



Haushalts- plan 2007

SPARBUCH



INHALTSÜBERSICHT

zum Haushaltsplan

	Seite
Haushaltssatzung	3
Vorbericht	
Statistisches	5
Allgemeine Finanzsituation der Stadt	10
Veranschlagte Investitionen und Inv.-Förd. mit Folgekosten	17
Entwicklung von Steuereinnahmen, Finanzzuweisungen, Umlagen	18
Übersicht über die Rechnungsergebnisse	18
Entwicklung des Vermögens und der Schulden	19
Vergleich von wichtigen Haushaltsplansummen	20
Übersicht über Daten der Haushaltswirtschaft	23
Finanzplanung und wesentl. Abweichungen des Haushaltsplanes vom Finanzplan	28
Voraussichtl. Entwicklung der Zuführ. zum Vermögenshaushalt und der Rücklagen	29
Erläuterungen und Bemerkungen zum Stellenplan	29
Bericht über Unternehmen und Einrichtungen der Stadt in privater Rechtsform	30
Gesamtplan	
Zusammenstellung der Einzelpläne	33
Haushaltsquerschnitt	37
Gruppierungsübersicht	47
Finanzierungsübersicht	59
Sammelnachweise und zusammengefaßt bewirtsch. Personalausgaben	61
Aufteilung der zusammengefaßt bewirtschafteten Personalausgaben	62
Sammelnachweise und Deckungsnachweis für sächliche Ausgaben	64
Stellenpläne und Stellenübersichten	
Stellenpläne	67
Stellenübersichten	71
Finanzplan	73
Investitionsprogramm	79
Übersicht der Schulden und Rücklagen	88
Übersicht der Verpflichtungsermächtigungen	89

Erläuterungen zum Haushaltsplan	
Grundstücke der Stadt	91
Löhne für nebenberuflich Tätige usw.	94
Verfügungsberechtigte Ämter	95
Aufteilung von Einnahmen und Ausgaben	96
Deckungsvermerke usw.	
Zweckbindung von Einnahmen	98
Deckungsfähigkeit von Ausgaben	100
Übertragbarkeit von Ausgaben des Verwaltungshaushalts	102
Budgetierung	103
Budgets	105
Verzeichnis der Vorschuß-, Verwahrungsgeld- und Rücklagenkonten	117
Erläuterungen der Ansätze Verwaltungshaushalt	121
Erläuterungen der Ansätze Vermögenshaushalt	126
<u>Verwaltungshaushalt</u>	131
<u>Vermögenshaushalt</u>	205

HAUSHALTSSATZUNG
DER STADT WITTINGEN FÜR DAS HAUSHALTSJAHR 2007

Aufgrund des § 84 der Niedersächsischen Gemeindeordnung hat der Rat der Stadt Wittingen in der Sitzung am 06.02.2007 folgende Haushaltssatzung für das Haushaltsjahr 2007 beschlossen:

§ 1

Der **Haushaltsplan** für das Haushaltsjahr 2007 wird

im **VERWALTUNGSHAUSHALT**

in der Einnahme auf	12.918.500 €
in der Ausgabe auf	12.918.500 €

im **VERMÖGENSHAUSHALT**

in der Einnahme auf	3.167.000 €
in der Ausgabe auf	3.167.000 €

festgesetzt.

§ 2

Der Gesamtbetrag der vorgesehenen **Kreditaufnahmen** für Investitionen und für Investitionsförderungsmaßnahmen (Kreditermächtigung) wird auf **278.000 €** festgesetzt.

§ 3

Verpflichtungsermächtigungen werden nicht veranschlagt.

§ 4

Der Höchstbetrag, bis zu dem **Kassenkredite** im Haushaltsjahr 2007 zur rechtzeitigen Leistung von Ausgaben in Anspruch genommen werden dürfen, wird auf **1.431.400 €** festgesetzt.

§ 5

Die **Steuersätze (Hebesätze)** für die Realsteuern werden für das Haushaltsjahr 2007 wie folgt festgesetzt:

1. Grundsteuer

a) für land- und forstwirtschaftliche Betriebe
(Grundsteuer A) **365 v.H.**

b) für Grundstücke
(Grundsteuer B) **355 v.H.**

2. Gewerbesteuer **360 v.H.**

§ 6

Im Verwaltungshaushalt wird für folgende Haushaltsstellen eine Haushaltssperre festgesetzt:

2180.5000	in Höhe von 10.000 €
7910.6383	in Höhe von 10.000 €

Wittingen, 06.02.2007

STADT WITTINGEN

Gez. Ridder

Bürgermeister

(Siegel)

1. Statistisches

Mittelzentrum zum Oberzentrum Braunschweig

Besondere Entwicklungsaufgaben:

OT Wittingen - Wohnen, Gewerbe

OT Knesebeck - Erholung

1.1. Stadtgebiet

Einwohnerzahl im Jahre 1939	9.460
Einwohnerzahl im Jahre 1950	16.271
Einwohnerzahl am Volkszählungstichtag 25.05.1987	11.656
Einwohnerzahl nach amtl. Fortschreibung am 30.06.2006	12.184
Fläche	224,98 km²
Bevölkerungsdichte	54,16 Einw./km²
Ortsteile	25 lt. Aufstellung

1.2 Einrichtungen usw.

Ortsfeuerwehren	17 lt. Aufstellung
Mitgliederzahl (Stand: 31.12.2006)	581 akt. Mitglieder
Jugendfeuerwehren	3
Jugendfeuerwehr Knesebeck	18
Jugendfeuerwehr Ohretal	34
Jugendfeuerwehr Wittingen	22
Musikzug Feuerwehr Knesebeck	30

Schulen (Stand: 14.09.2006) 5 lt. Aufstellung

Schulträger Stadt:	Schülerzahl (einschl. Auswärtige)
Grundschule Wittingen	270 davon Auswärtige - 0
davon SKG Wittingen	8
Grundschule Radenbeck	89 davon Auswärtige - 0
Grundschule Knesebeck	181 davon Auswärtige - 0
Hauptschule Wittingen	192 davon Auswärtige - 1
Realschule Wittingen	683 davon Auswärtige - 249
Summe	1.415 - 250

Kreisberufsschule Wittingen mit Müllerfachschule für Niedersachsen.

Außenstelle Kreismusikschule

Förderschule Wittingen in der Schulträgerschaft des Landkreises

Kindergärten (Träger Kirche)	3 (Wittingen 154 Plätze)	Stand: 01.02.07
	(Knesebeck 131 Plätze)	"
	(Ohrdorf 75 Plätze)	"

Heilpädagogische Tagesstätte (Lebenshilfe) 1 (Wittingen 58 Plätze)

Altenwohnheime 2 (1 Landkreis, 1 Privat)

Städt. Krankenhaus GmbH 71 Planbetten lt. Nds. Krankenhausplan

Gemeindeschwesternstationen (Sozialstation) 3 (Knesebeck, Wittingen, Zasenbeck)
(Trägerschaft Kirche und DRK)

Sportanlagen 5 lt. Aufstellung
und 7 vereinseigene Sportanlagen

Freibäder, Schwimmhallen	3 (Knesebeck und Wittingen)
Ortsteile mit zentraler Abwasserbeseitigung	24 lt. Aufstellung
Friedhöfe und 5 kirchl./sonstige Friedhöfe	14 lt. Aufstellung
Straßennetz	
Bundesstraßen	km, davon innerörtlich 6 km
Landesstraßen	km, davon innerörtlich 9 km
Kreisstraßen	km, davon innerörtlich 9 km
Gemeindestraßen	559 km, davon innerörtlich 77 km davon außerörtlich 32 km davon Wirtschaftsw. 210 km befestigt davon Wirtschaftsw. 240 km unbefestigt

Straßenbeleuchtung Anzahl Brennstellen ca. 1.600 Stück

Wasserläufe III. Ordnung (einschl. Flurber./Verb.)	ca. 180 km
Kanalisationsnetz	ca. 136 km

Zentrale Wasserversorgung 25 Ortsteile lt. Aufstellung

1.3. Steuern und Gebühren

	<u>Stand</u>	
Grundsteuer A	seit 2004	365 v.H.
Grundsteuer B	seit 2004	355 v.H.
Gewerbesteuer	seit 2002	360 v.H.
Hundesteuer	seit 2002	36/66/72 €

Kanalbenutzungsgebühren in Zuständigkeit Wasserverband Gifhorn

1.4. Sonstiges

Flächennutzung (Stand 31.12.2004)

Wohnbauflächen	1,59 km²
Gewerbeflächen	1,03 km²
Gemischte Bauflächen	4,15 km²
Verkehrsfläche	1,58 km²
Landwirtschaftsfläche	121,50 km²
Forstwirtschaftliche Flächen	65,91 km²
Sonstige Flächen	
(Erholung, Wasser u.a.)	<u>29,22 km²</u>
	224,98 km²

Wohnungsbestand (Stand 31.12.2003) 5.513

Erwerbstätige nach Wirtschaftsbereichen (Stand 2003)

Produzierendes Gewerbe	59,4 %
Handel, Gastgewerbe, Verkehr	16,5 %
Unternehmensnahe Dienstleister	3,0 %
Öffentl./Private Dienstleister	14,3 %
Auszubildende	<u>6,4 %</u>

100,00 %

Sozialvers.Beschäftigte	Stand 30.06.04	3.526
	Stand 30.06.05	3.470
	Stand 30.06.06	3.568

Arbeitslosenstatistik	(Stand 09/2003) (Stand 12/2006)	
insgesamt	523	567
davon männlich	259	n.b.
davon weiblich	264	n.b.
davon Arbeiter	327	n.b.
unter 25 Jahre	58	n.b.
55 und älter	60	n.b.
Langzeitarbeitslose über 1 Jahr	231	n.b.

Einpendler/ Auspendler Stand 30.06.2006

Auspendler	2.200
davon Frauen	799
davon Männer	1.411
Einpendler	1.862
davon Frauen	632
davon Männer	1.230
davon Neue Bundesländer	649

STADT WITTINGEN

Ortsteile (ehem. Gemeinden)	Einw. HW Volksz.87	Einw. HW 31.12.2006	Fläche km²	Einwohner je km²
		eigene Zählung		
Wittingen	4.635	4.873	10,18	478,68
Boitzenhagen	227	252	17,18	14,67
Darrigsdorf	280 *)	243	5,83	41,68
Erpsen	163	212	7,09	29,90
Eutzen	102	95	5,56	17,09
Gannerwinkel	122	131	5,44	24,08
Glüsing	227	234	6,73	34,77
Hagen	133	124	mit Mahnburg 10,32	23,06
Kakerbeck	96	100	3,43	29,15
Knesebeck	2.543	2.827	34,09	82,93
Küstorf	80	59	bei Teschend.	12,59
Lüben	122	107	8,4	12,74
Mahnburg	107	114	bei Hagen	23,06
Ohrdorf	468	454	12,43	36,52
Plastau	*)	48	2,67	17,98
Rade	132	155	5,65	27,43
Radenbeck	606	607	13,65	44,47
Schneflingen	171	142	14,28	9,94
Stöcken	276	255	6,12	41,67
Suderwittingen	152	138	5,46	25,27
Teschendorf	127	98	mit Küstorf 12,47	12,59
Vorhop einschl. Transvaal	407	526	22,28	23,61
Wollerstorf	29	32	3,16	10,13
Wunderbüttel	102	123	5,58	22,04
Zasenbeck	349	361	6,98	51,72
Stadt Wittingen	11.656	12.310	224,98	54,72
Stadt Wittingen 30.06.05 Statist. Landesamt	12.377	12.268	224,98	54,53

*) Bei der Volkszählung 1987 hat das Stat. Landesamt
irrtümlich Darrigsdorf und Plastau zusammengefaßt.

STADT WITTINGEN

Ortsteile	Feuer- wehr	Schulen	Sportan- lagen	zentrale Wasserv	Klärt./ Kläranl.	Friedhöfe
Wittingen	X	GS,HS,RS, SoSch.	Stadt Verein	X	X	2 Kirche
Boitzenhagen	X			X	X	X
Darrigsdorf				X	Witt.	X
Erpensen	X			X	Witt.	X
Eutzen				X	Witt.	Fr. - Ki Aufb.- St.
Gannerwinkel	X	GS	Verein	X	X	
Glüsing	X			X	Witt.	X
Hagen				X	Witt.	Interess.
Kakerbeck				X	X	
Knesebeck	X			X	X	Kirche
Küstorf		GS	Verein	X	X	
Lüben	X			X	X	X
Mahnburg	X			X	Witt.	Interess.
Ohrdorf	X			X	X	X
Plastau				X	X	
Rade	X	GS	Stadt Verein	X	Witt.	X
Radenbeck	X			X	X	Fr. - Ki. Kap. - St.
Schnefflingen	X			X	X	X
Stöcken	X			X	Witt.	X
Suderrittingen	X			X	X	
Teschendorf	X	GS	Verein	X	X	X
ohne Küstorf						
Vorhop	X			X	X	X
einschl. Transvaal						
Wollerstorf				X	dez.	
Wunderbüttel		GS	Verein	X	X	
Zasenbeck	X			X	X	Fr. - Ki. Kap. - St.
STADT WITTINGEN	17	7	Stadt 5 Verein 8	25	24	Stadt 11 Kap/A. 3 Sonst. 8

2. Allgemeine Finanzsituation der Stadt

2.1 Rückblick auf das Haushaltsjahr 2005

Der Haushaltsplan 2005 schloss einschließlich des Nachtrages wie folgt ab:

Verwaltungshaushalt	Ausgaben 10.858.500 € / Einnahmen 9.362.500 €
---------------------	--

Vermögenshaushalt	<u>1.928.200 €</u>
-------------------	--------------------

Ausgaben des Gesamthaushaltes	<u>12.786.700 €</u>
--------------------------------------	----------------------------

Der Verwaltungshaushalt war damit 2005 **nicht** ausgeglichen.

Die Jahresrechnung hatte folgendes Ergebnis:

Verwaltungshaushalt

Soll-Einnahmen	9.161.696,32 €
Soll-Ausgaben	<u>10.310.214,70 €</u>

Vermögenshaushalt

Soll-Einnahmen einschl. Zuführung davon Kreditaufnahme 40.000 €	1.426.540,39 €
--	----------------

Soll-Ausgaben einschl. Zuführung an Sonderverm. Ramme 1.284,85 €, OT-Vermögen 8.558,00 €, und Budgets 3.369,23 €	<u>1.426.540,39 €</u>
---	-----------------------

Überschuß Vermögenshaushalt	<u><u>0,00 €</u></u>
-----------------------------	----------------------

Im Verwaltungshaushalt entsprach die Pflichtzuführung der Kredittilgung in Höhe von 305.522,47 €. Im Vermögenshaushalt konnte die Kreditaufnahme um 241.700 € gesenkt werden.

2.2 Überblick über das Haushaltsjahr 2006

Die Haushaltsplan-Endsummen betrugen einschließlich des Nachtrages

im Verwaltungshaushalt	Einnahme	18.583.300 €
	Ausgabe	18.583.300 €
im Vermögenshaushalt		<u>2.177.500 €</u>
Gesamthaushalt Ausgaben		<u>20.760.800 €</u>

Der Haushaltsplan 2006 konnte dem Rat im Verwaltungshaushalt zunächst nicht ausgeglichen vorgelegt werden. Er betrug in Einnahme 11.109.300 €, in Ausgabe 12.540.700 € und schloss mit einem Fehlbedarf in Höhe von 1.431.400 € ab. Dieser beruhte auf einen Jahresfehlbedarf aus dem Haushaltsjahr 2005 in Höhe von 1.496.000 €. Im Haushaltsjahr 2006 konnte der Fehlbetrag damit bereits bei Aufstellung des Haushaltsplanes um 64.600 € vermindert werden. Der Vermögenshaushalt betrug in Einnahme und Ausgabe insgesamt ursprünglich 1.889.500 € und wurde durch eine Kreditaufnahme in Höhe von 547.000 € finanziert.

Mit der Haushaltssatzung wurde ein Haushaltssicherungskonzept entsprechend § 82 Abs. 6 NGO aufgestellt und dem Rat vorgelegt. Der Beschluss des Rates erfolgte am 14.03.2006.

Im 1. Nachtragshaushaltsplan 2006 konnte durch die positive Entwicklung des Rechnungsjahres 2005 der zur Deckung des Sollfehlbetrages aus Vorjahren vorgesehene Ansatz um 347.700 € auf 1.148.300 € verringert werden. Die Entwicklung im Unterabschnitt 9000, insbesondere durch eine Steigerung der Gewerbesteuererinnahmen führte allein zu einer Verbesserung des Verwaltungshaushaltes in Höhe von 3.806.200 €. Unter Berücksichtigung aller zusätzlichen Einnahmen und Ausgaben, ohne Berücksichtigung des Sollfehlbedarfes aus dem Vorjahr, ergab sich ein Überschuss in Höhe von 3.889.700 €. Dieser Überschuss wurde dafür verwendet, den Fehlbetrag des Vorjahres auszugleichen. Um in den Folgejahren die Mehrausgaben für höhere Gewerbesteuer- und Kreisumlagen auszugleichen, wurde im Verwaltungshaushalt eine Sonderrücklage in Höhe von 2.197.300 € gebildet. Weiterhin wurde die Zuführung zum Vermögenshaushalt um 536.800 € erhöht.

Um der äußerst positiven Entwicklung Rechnung zu tragen, musste der Ansatz bei der Gewerbesteuer durch einen 2. Nachtragshaushaltsplan 2006 angeglichen werden. Auch diese Mehreinnahmen in Höhe von 2.300.000 € wurden bis auf wenige notwendige Anpassungen auf der Ausgabenseite, der Sonderrücklage zugeführt. Diese erhöhte sich damit um 2.250.000 € auf 4.447.300 €

Durch die höhere Zuführung zum Vermögenshaushalt und eines vorgesehenen Grundstücksverkaufs im Hafen Wittingen konnte der ursprüngliche Kreditbedarf im 1. Nachtragshaushaltsplan um insgesamt 539.600 € auf 7.400 € gesenkt werden. Mehrausgaben in Höhe von 288.000 € wurden durch entsprechende Minderausgaben bei anderen Haushaltsstellen gegenfinanziert.

Im 2. Nachtragshaushalt wurden die Ansätze nicht verändert.

2.3 Ausblick auf das Haushaltsjahr 2007

2.3.1 Haushalt 2007

Zur Finanzlage 2007

Die Einnahmen und Ausgaben des Verwaltungshaushaltes sind mit 12.918.500 € festgesetzt. Er ist damit ausgeglichen.

Der Vermögenshaushalt beträgt in Einnahme und Ausgabe 3.167.000 €.

Die Auswirkungen des Haushaltsjahres 2006 schlagen, durch die letztjährigen hohen Gewerbesteuereinnahmen, bei der Kreisumlage in Höhe von 4.650.000 € sowie durch Wegfall der Einnahmen aus Schlüsselzuweisungen zu buche. Da nach den vorliegenden Gewerbesteuervorauszahlungsbeträgen der Ansatz des Jahres 2006 bei weitem nicht erreicht wird, ist ein Ausgleich nur durch eine Entnahme aus der Sonderrücklage in Höhe von 2.228.800 € möglich.

Betrachtet man den Verwaltungshaushalt unter dem Gesichtspunkt, dass die Einnahmen aus Schlüsselzuweisungen und die Ausgaben für die Kreisumlage sowie für die Gewerbesteuer- und Finanzausgleichsumlage im bisherigen Rahmen der letztjährigen Haushalte liegen, wäre der Verwaltungshaushalt auch ohne die Entnahme der Sonderrücklage ausgeglichen.

Die im Vorjahr stark gekürzten Ansätze für den Verwaltungs- und Betriebsaufwand konnten, insbesondere bei der Unterhaltung der Straßen, etwas erhöht werden, sodass der angefallene Unterhaltungsstau in einigen Bereichen abgebaut werden kann. Die Kosten im Energiesektor sind weiter steigend, für die zukünftigen Jahre müssen daher weiterhin Energiesparkkonzepte ausgearbeitet und umgesetzt werden.

Die Ausgaben für die Kindergärten steigen erneut um 100.800 €. Die zukünftige Entwicklung, insbesondere durch die Diskussionen auf Bundes- und Landesebene über die Kostenfreistellung der Eltern, bleibt weiterhin abzuwarten.

Bei den Personalkosten ist erneut ein Kostenrückgang in Höhe von rd. 17.000 € zu verzeichnen. Ob die derzeit eingeplanten Ansätze mittelfristig haltbar sind, bleibt bei dem geringen vorhandenen Personalstand abzuwarten; da insbesondere im Hinblick auf die Einführung der Doppik, Veränderungen aus dem TVöD und weiteren zusätzlichen Aufgabenstellungen Mehrkosten entstehen.

Die Kreditaufnahme für die Finanzierung der Investitionen des Vermögenshaushaltes hält sich mit einer Höhe von 278.000 € im tragbaren Rahmen. Da die Kredittilgung mit 325.000 € höher als die Kreditaufnahme ausfällt entsteht keine Nettoneuverschuldung sondern eine Senkung der Gesamtverschuldung.

Der größte Posten auf der Ausgabeseite des Vermögenshaushalt ist der Erwerb von Grundstücken zum Ausbau des Wittinger Hafens in Höhe von 250.000 €. Eine direkte Belastung des Haushalts stellt diese Position allerdings nicht dar, da sie durch das Ramme-Vermögen finanziert wird.

Die höchste Zuschussposition stellen die Ausgaben für den innerörtlichen Straßenbau in Höhe von 249.300 €

Die Deckenerneuerung der Wirtschaftswege in Höhe von 343.000 € wird durch einen 50 %igen Zuschuss aus dem ProLand-Programm und Anliegerbeiträgen gegenfinanziert. Der Zuschuss der Stadt beläuft sich dabei auf 68.600 €.

Verpflichtungsermächtigungen werden nicht veranschlagt.

Fazit:

Trotz der Mehrausgaben für Kreis-, Gewerbesteuer- und Finanzausgleichsumlage bei gleichzeitig fehlenden Einnahmen aus Schlüsselzuweisungen und niedrigeren Gewerbesteuereinnahmen ist der Verwaltungshaushalt durch die Entnahme aus der Sonderrücklage ausgeglichen. Weiterhin ist ein sparsames Bewirtschaften der Mittel oberste Priorität. Für den Vermögenshaushalt gilt weiterhin die zukünftigen Investitionen so weit zu senken, dass eine Finanzierung ohne Nettoneuverschuldung möglich ist.

**Eigenmittel der Stadt im Vermögenshaushalt:
(ohne Investitionen aus OT-/Ramme-Vermögen)**

	Hpl. 2004	Hpl. 2005	Hpl. 2006	Hpl. 2007
Zuführungsbetrag vom Verw.-Haushalt (ohne Ramme)	342.500 €	315.000 €	860.800 €	575.000 €
- Kredittilgungen (nur planm. Tilg.)	310.000 €	315.000 €	324.000 €	325.000 €
Netto-Zuführung an Vermög.-Haush.	32.500 €	0 €	536.800 €	250.000 €
+ Entnahme Allgem. Rücklage (ohne OT / ohne Ramme)	0 €	538.000 €	0 €	0 €
+ Entnahme OT-Verm. / Hafen ohne Zweckbindung	146.400 €	59.200 €	12.400 €	9.500 €
+ Invest.-Zuweisungen § 15 FAG/ § 2 (2) NFAG	102.000 €	47.000 €	170.000 €	0 €
+ Invest.-Zuweisungen aus der Feuerschutzsteuer	58.000 €	60.000 €	10.000 €	30.000 €
+ Vorfinanzierte Anliegerleistungen/ Zuweisungen für Vorjahre	0 €	0 €	7.500 €	0 €
- Rückzuführung vom Vermögens- an Verw.-Haushalt (§ 22 (3) GemHVO)	0 €	0 €	0 €	0 €
Eigenmittel	338.900 €	704.200 €	736.700 €	289.500 €
- Beitrag Kreisschulbaukasse	0 €	0 €	0 €	0 €
+ Rückflüsse von gewährten Darlehn	15.300 €	15.300 €	17.400 €	0 €
+ Erlös aus dem Verkauf von Anlagever- mögen ohne Ramme	54.800 €	28.400 €	256.300 €	340.000 €
Eigenmittel für Investitionen	409.000 €	747.900 €	1.010.400 €	629.500 €

Investitionsbereiche Vermögenshaushalte:**Investitionssumme**

	Jahresrechnung 2005	Hpl. 2006	Hpl. 2007
Rathaus	28.126,72 €	51.100 €	38.500 €
Feuerwehr	67.451,70 €	87.200 €	46.000 €
Grund- und Hauptschulen	119.594,11 €	160.300 €	114.600 €
Realschule	8.741,43 €	43.000 €	18.100 €
Schülerbeförderung	0,00 €	3.500 €	6.000 €
Wissenschaft, Forschung u. Kulturpflege	9.785,68 €	18.000 €	15.000 €
Soziale Einrichtungen (Asylunterkünfte)	1.109,99 €	5.500 €	11.000 €
Jugendeinrichtungen einschl. Kinderspielplätze	16.796,06 €	33.000 €	24.300 €
Stammeinlage Städt. Krankenhaus	1.000,00 €	0 €	0 €
Sportförderung	3.000,00 €	51.400 €	8.700 €
Eigene Sportanlagen	0,00 €	2.000 €	1.000 €
Bäder, Saunen	15.933,69 €	218.000 €	95.500 €
Park-, Garten- u. Dorfanlagen	37.123,89 €	5.000 €	1.000 €
Betreuung Dorferneuerung	6.404,33 €	45.500 €	42.000 €
Straßenbau	325.710,54 €	243.900 €	858.500 €
Straßenbeleuchtung	61.016,04 €	0 €	9.100 €
Wasserbau	1.059,64 €	0 €	3.500 €
Friedhöfe	6.810,66 €	10.100 €	8.500 €
Dorfgemeinschaftseinrichtungen	64.791,67 €	128.100 €	23.000 €
Bauhof	5.952,56 €	0 €	4.500 €
Förderung Land- u. Forstwirtschaft	298.741,95 €	231.500 €	344.500 €
Fremdenverkehr, sonstige Förderung d. Wirtschaft	37.265,00 €	51.100 €	27.100 €
Zuschuss Regiostadtbahn	0,00 €	0 €	100.000 €
Hafen Wittingen	0,00 €	0 €	0 €
Stadthalle	3.347,85 €	0 €	3.000 €
Investitionen für Grundvermögen		0 €	13.500 €
Investitionen für Ramme-Vermögen	-100,00 €	0 €	250.000 €
Sonstiges	0,00 €	0 €	0 €
Summe Investitionen	1.119.663,51 €	1.388.200 €	2.066.900 €
Rückzuführen zum Verwaltungshaushalt	0,00 €	0 €	0 €
Kredittilgungen ordentliche	305.522,47 €	324.000 €	325.000 €
Sondertilgung/Umschuldung	0,00 €	420.700 €	775.100 €
Beitrag Kreisschulbaukasse	0,00 €	0 €	0 €
Zuführung an Rücklagen	13.212,08 €	44.600 €	0 €
Deckung Fehlbetrag Vorjahre			
Gesamtsumme Vermögenshaushalt	1.438.398,06 €	2.177.500 €	3.167.000 €

Finanzierung des Vermögenshaushaltes

Der Vermögenshaushalt wird wie folgt finanziert:	2005	%	2006	%	2007	%
Zuführung vom Verwaltungshaushalt	311.922,47 €	22	860.800 €	40	575.000 €	18
Zuführung vom Verw.-HH für Ramme	6.084,85 €	-	0 €	-	0 €	-
Entnahme Allgemeine Rücklage	545.660,90 €	38	0 €	-	0 €	-
Entnahme OT-Vermögen, Sonderrüchl. Ramme	58.329,00 €	4	12.400 €	1	259.500 €	8
	921.997,22 €	64	873.200 €	41	834.500 €	26
Zuweisungen von Bund und Land						
Investitionsbindung Schlüsselzuweisungen	50.712,00 €		170.000 €		0 €	
für Schulen	0,00 €		0 €		0 €	
für Sportstätten/Bäder	0,00 €		0 €		0 €	
für Betreuung Stadtanierung/Dorferneuerung	53.119,42 €		23.000 €		190.300 €	
für Straßenbau	148.503,58 €		134.000 €		343.500 €	
für Sonstiges	0,00 €		0 €		0 €	
	252.335,00 €	18	327.000 €	15	533.800 €	17
Zuweisungen vom Kreis						
für Feuerwehren	65.750,21 €		10.000 €		30.000 €	
für Schulen	0,00 €		21.600 €		0 €	
für Str.-Bau	0,00 €		26.000 €		62.000 €	
	65.750,21 €	5	57.600 €	3	92.000 €	3
Sonstige Zuweisungen/Zuschüsse	-32.592,88 €	-	105.000 €	5	42.000 €	1
Anliegerleistungen	85.351,57 €	6	123.600 €	6	271.600 €	9
Grundstücksverkäufe	30.145,53 €	2	256.300 €	12	340.000 €	11
Sonstige Einnahmen	54.995,74 €	4	17.400 €	1	0 €	-
Kreditbedarf	40.000,00 €	3	7.400 €	-	278.000 €	9
Umschuldungen	0,00 €	-	410.000 €	19	775.100 €	24
	177.899,96 €	15	919.700 €	43	1.706.700 €	54
Gesamtsumme Vermögenshaushalt	1.417.982,39 €		2.177.500 €		3.167.000 €	

2.4 Veranschlagte Investitionen und Investitionsförderungsmaßnahmen 2007 mit Folgekosten

Der Investitionsumfang des Vermögenshaushalts ist unter Ziffer 2.3 dieses Berichtes erläutert.

Die nachfolgende Aufstellung umfaßt nur die wesentlichsten neuen Maßnahmen,

bei denen Folgekosten entstehen.

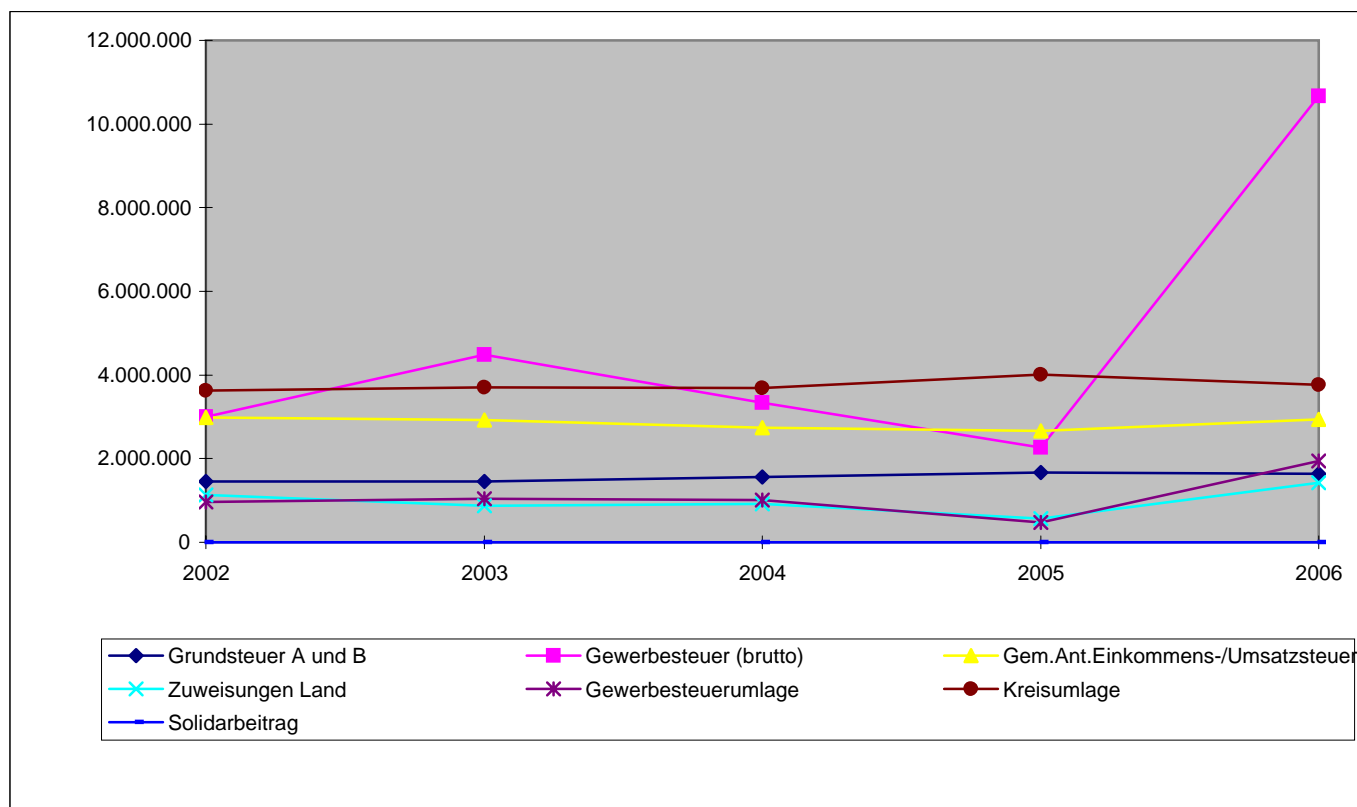
Reine Planungskosten, Restkosten für Fortsetzungsmaßnahmen aus Vorjahren und Investitionszuschüsse, bei denen für die Stadt keine Folgekosten entstehen, sind hier nicht aufgeführt.

Investitionsmaßnahme	Investitions- kosten insgesamt	Investitions- kosten lt Hpl.	Eigenmittel	Jährliche Folgekosten		
				Personal- kosten	Sach- kosten	Schulden- dienst
1. Freibad Wittingen						
Sanierung Nichtschwimmer	430.000 €	40.000 €	40.000 €	Keine	Keine	2.800 €
Planungskosten	63.000 €	50.000 €	50.000 €	Keine	Keine	3.500 €
2. Ausbau Schützenstr.	90.000 €	90.000 €	36.000 €	Keine	Keine	2.500 €
3. Radweg L 286 Knesebeck-Vorhop	250.000 €	250.000 €	41.000 €	Keine	Keine	2.800 €
4. Alter Postweg, Radenbeck	240.000 €	240.000 €	21.600 €	Keine	Keine	1.500 €
5. Verkehrsberuhigende Maßnahmen Vorhop L 286	124.000 €	119.000 €	44.000 €	Keine	Keine	2.600 €
6. Sanierung Wirtschaftswege	343.000 €	343.000 €	68.600 €	Keine	Keine	4.800 €

3. Steuereinnahmen, Finanzaufweisungen, Umlagen im Verwaltungshaushalt

(Ergebnisse der Jahresrechnungen in €)

	2002	2003	2004	2005	2006
Grundsteuer A	267.938	261.550	295.894	296.942	297.442
Grundsteuer B	1.190.249	1.197.352	1.263.003	1.372.259	1.344.386
Gewerbesteuer (brutto)	2.997.388	4.490.491	3.339.010	2.269.192	10.664.874
Gem. Anteil Einkommensteuer	2.705.442	2.651.572	2.458.847	2.385.798	2.648.829
Schlüsselzuweisungen	935.312	677.605	727.336	361.584	1.227.080
Zuweis.Aufg.übertr.Wirk.Kreis	190.080	193.960	195.776	198.344	196.536
Zuweis.Ausgleichsbetrag	0	0	0	0	0
Sonstige Steuern, Zuweisungen	141.152	138.593	118.543	99.611	139.536
Gem.Anteil Umsatzsteuer	274.890	271.095	273.977	279.017	288.130
Summe Einnahmen	8.702.451	9.882.217	8.672.385	7.262.747	16.806.813
Gewerbesteuerumlage	966.826	1.034.307	1.007.831	472.331	1.950.672
Solidarbeitrag	0	0	0	0	0
Kreisumlage	3.633.864	3.707.056	3.693.856	4.011.824	3.772.712
Sonstiges	18.128	17.570	71.953	16.543	9.922
Summe Ausgaben	4.618.819	4.758.933	4.773.640	4.500.698	5.733.306
Der Stadt verbleibt	4.083.633	5.123.284	3.898.746	2.762.049	11.073.507
Veränderung gegen Vorjahr	39 %	25 %	-24 %	-29 %	301 %



4. Rechnungsergebnisse

Rechnungsergebnis laut Jahresrechnung	2002	2003	2004	2005	2006
Überschuß	0,00	0,00	0,00	0,00	
= % Gesamt-Haushalts-Soll	2,87	0,81	3,58	0,84	
	-343.196,53	134.050,86	515.199,24	11.927,23	

5. Vermögen und Schulden

Stand Ende Haushaltsjahr	2000	2001	2002	2003	2004	2005
Vermögen (abzügl. AfA)						
5.1 Beteiligungen, Wertpapiere, Darlehnsforderungen	4.874.536	4.835.711	4.695.486	4.721.106	4.762.770	3.541.113
5.2 Vermögen der kostenrechn. Einrichtungen (Bäder, Ab- wasserbeseit., Friedhöfe)	1.406.097	1.347.364	1.654.018	1.907.834	1.880.330	1.799.553
Vermögen gemäß § 39						
Abs. 1, 2 GemHVO	6.280.633	6.183.075	6.349.504	6.628.940	6.643.100	5.340.666

5.3 Sonstiges Vermögen

Grundvermögen nicht betragsmäßig erfasst - nur Bestandsverzeichnisse gem § 38 GemHVO

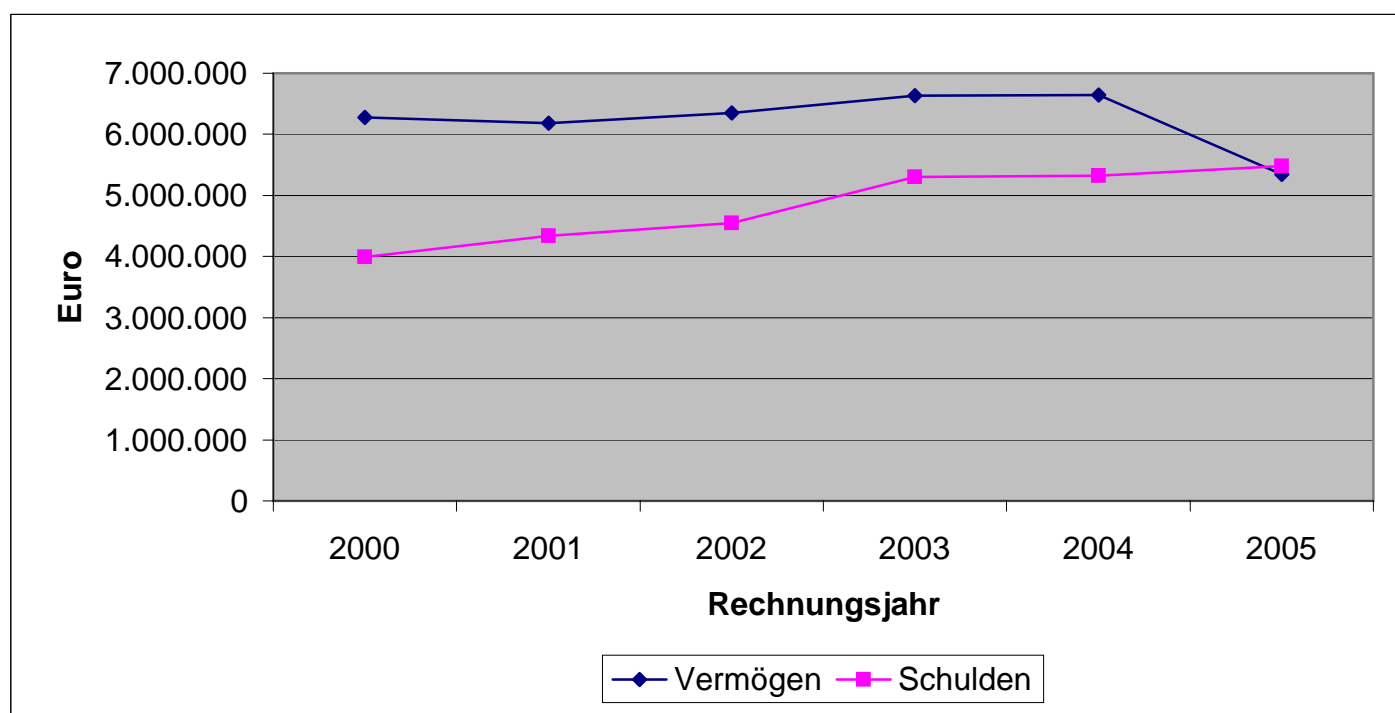
Übriges Vermögen bis einschl. 1974 nicht betragsmäßig erfasst. Zugänge ab 1975 nur bis 1990 fortgeschrieben.

Vermögen gemäß § 39

Abs. 3 GemHVO

Schulden

5.4 aufgenommene Kredite	3.992.877	4.340.362	4.546.586	5.298.542	5.319.347	5.478.825
davon Schuldendienst- übernahmen d. Dritte	---	---	---	---	---	---
5.5 Netto - Schulden	3.992.877	4.340.362	4.546.586	5.298.542	5.319.347	5.478.825
5.6 dazu vertragsgem. Über- nahme durch die Stadt	0	0	0	0	0	0
Summe Schulden	3.992.877	4.340.362	4.546.586	5.298.542	5.319.347	5.478.825



6. Vergleich von wichtigen Haushaltsplansummen

6.1 Vergleich des Haushaltsumfanges

Haushaltsplan einschl. Nachtrag

Veränderung

	2004 in EURO	2005 in EURO	2006 in EURO	2007 in EURO	2006 : 2007
Verwaltungshaushalt	12.689.400	10.858.500	18.583.300	12.918.500	-30,5%
Vermögenshaushalt	1.794.800	1.928.200	2.177.500	3.167.000	45,4%
Gesamt-Haushalt	14.484.200	12.786.700	20.760.800	16.085.500	-22,5%
abzügl. (da doppelt enth.)					
kalkulatorische Kosten	147.600	195.000	194.200	176.400	-9,2%
Innere Verrechnungen	165.100	165.200	161.600	161.600	0%
Kreditumschuldungen	0	115.000	410.000	775.100	0%
Zuführung an Vermög.-HH.	342.500	310.000	860.800	575.000	-33,2%
Rückzuführung v. Vermög.-HH	0	0	0	0	
Bereinigte Endsumme	13.829.000	12.001.500	19.134.200	14.397.400	-24,8%

6.2 Pflichtzuführung zum Vermögenshaushalt gemäß § 22 GemHVO

ohne Deck.§ 22 Abs.1Satz 2, 2.Halbsatz GemHVO

Kredittilgungen	310.000	310.000	334.700	325.000	-2,9%
Kreditbeschaffungskosten	0	0	0	0	
= Pflichtzuführung	310.000	310.000	334.700	325.000	-2,9%
veranschlagte Zuführung	342.500	310.000	860.800	575.000	-33,2%
Pflichtzuf. überschritten (Netto-Zuführung)	32.500	0	526.100	250.000	

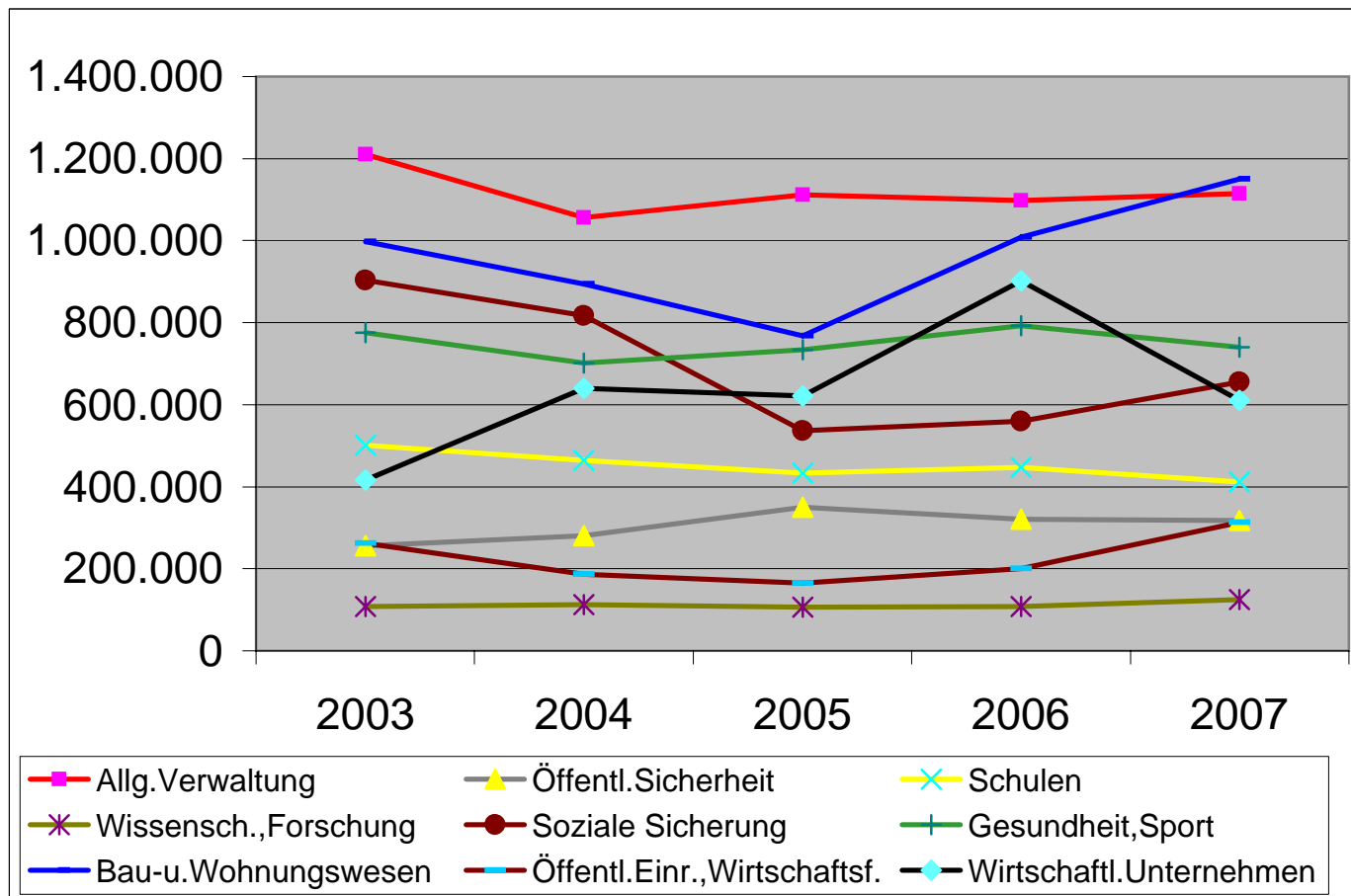
6.3 Entwicklung des Schuldendienstes

Kredittilgungen	310.000	310.000	334.700	325.000	-2,9%
Kreditzinsen	268.000	237.000	253.000	253.000	0%
Schuldendienstübernahmen	0	0	0	0	0
Schuldendienst jährlich	578.000	547.000	587.700	578.000	-1,7%
% vom Verw.-Haushalt	5%	5%	3%	4%	

6.4.1 Zuschußbedarf einzelner Aufgabenbereiche Verwaltungshaushalt

Haushaltsplan	2003 in EURO	2004 in EURO	2005 in EURO	2006 in EURO	2007 in EURO
<u>Abschn./U-Abschn.</u>					
Feuerwehr 13	179.300	205.600	231.500	214.600	209.900
Schulen 21,22,29	407.700	434.200	432.900	446.900	411.100
Jugendhilfe 45,46	627.400	603.100	536.200	586.700	670.600
Sportförderung, Sportanl. 55,56	224.800	239.800	222.500	240.200	239.900
Bäder, Saunen 57	254.700	330.700	388.100	341.600	353.200
Bauleitplanung, Vermessung 61	35.500	33.500	20.800	17.400	18.800
Straßen 63	191.200	272.900	209.900	353.000	451.800
Straßenbeleuchtung 67	111.000	86.500	81.200	135.000	153.000
Wasserläufe, Vorflutgräben 69	179.400	193.300	191.800	192.600	196.800
Bestattungswesen 75	54.700	57.700	59.700	97.600	99.200
Wirtschaftswege 78	11.600	31.600	18.700	32.000	102.000

6.4.2 Zuschußbedarf der Aufgaben sortiert nach Einzelplänen



Übersicht über Daten der Haushaltswirtschaft
im Haushaltsjahr 2006

1. Allgemeine Angaben zur Haushaltswirtschaft

Bezeichnung	Jahresrechnung 2005 €	Haushaltsplan 2006 €	Haushaltsplan 2007 €
1.1 Einnahmesumme des Verwaltungshaushalts	9.161.969	18.583.300	12.918.500
Ausgabensumme des Verwaltungshaushalts	10.310.215	18.583.300	12.918.500
Veränderung der Ausgabensumme gegenüber dem Vorjahr (+/-) in v.H.	-16	80	-30
1.2 Einnahmesumme des Vermögenshaushalts	1.426.540	2.177.500	3.167.000
Ausgabensumme des Vermögenshaushalts	1.426.540	2.177.500	3.167.000
Veränderung der Ausgabensumme gegenüber dem Vorjahr (+/-) in v.H.	-32	53	45
1.3 Einnahmesumme des Gesamthaushalts	10.588.509	20.760.800	16.085.500
Ausgabensumme des Gesamthaushalts	11.736.755	20.760.800	16.085.500
Veränderung der Ausgabensumme gegenüber dem Vorjahr (+/-) in v.H.	-19	77	-23
1.4 Soll-Fehlbetrag/Haushalts-Fehlbedarf (falls ausgewiesen) im Verwaltungshaushalt (rot)	1.148.245	0	0
im Vermögenshaushalt (rot)	-	-	-
1.5 Zuführung an die allgemeine Rücklage	11.927	44.600	0

1.6 Im Haushaltsjahr veranschlagte Deckung von Fehlbeträgen aus Vorjahren in € 0
Danach verbleiben noch nicht veranschlagte Fehlbeträge in Höhe von €

1.7 Ist der Finanzplan entsprechend § 24 Abs. 4 GemHVO ausgeglichen? nein
Ggf.Höhe des jährlichen Fehlbedarf und Begründung:
Finanzplan im Nachtrag nicht angepaßt

2. Kostenrechnende Einrichtungen (§ 12 GemHVO)

Kostenrechnende Einrichtung	Ausgaben des Verw.-Haushalts €	davon Kalkul.-Kosten €	Einnahmen d. Verw.-Haushalts €	davon Entgelte €	Überschuß/Zu- schußbedarf im Haushaltsjahr	der letzten Jahresrechnung €
Bäder	504.900	147.000	151.700	73.000	-353.200	-297.010,84
Abwasser	0	0	0	0	0	0,00
Friedhöfe	97.500	29.400	28.200	25.200	-69.300	-41.041,41
					0	
					0	
					0	
					0	

Begründung für Zuschußbedarf

a) der Jahresrechnung

b) des Haushaltsjahres

a)+b) Bäder und Friedhöfe nicht voll kostendeckend nach § 1 Abs. 1 Satz 3 NKAG.Abwasserbeseitigung seit 1995 an den Wasserverband Gifhorn übergeben.

3. Steuern, Hebesätze, Umlagen:

3.1 Steuerkraft

	2005 € je Einwohner	Landesdurchschnitt der Gemeindegrößenklasse € je Einwohner 2005
Realsteueraufbringungskraft	318	474
Steuereinnahmekraft	475	635

3.2 Festgesetzte Realsteuerhebesätze:

Steuerart	Hebesatz Haushaltsjahr 2006 v.H.	2007 v.H.	Landesdurchschnitt 2005 der Gemeinde- größenklasse v.H.
Grundsteuer A	365	365	341
Grundsteuer B	355	355	352
Gewerbsteuer	360	360	358

Begründung für erhebliche Unterschreitung:

3.3 Steuereinnahmen (in € je Einwohner)

Einnahmeart	Jahresrechnung 2005 € je Einwohner	Landesdurchsch. 2005 der Gemeinde- größenklasse € je Einwohner	Einnahmen im Haushaltsjahr 2007 € je Einwohner
Grundsteuer A	24	6	24
Grundsteuer B	112	122	113
Gewerbsteuer - netto - (nach Abzug der Gewerbesteuerumlage)	147	250	217
Gemeindeanteil a.d.Einkommensteuer	195	208	200
Gemeindeanteil a.d.Umsatzsteuer	23	26	25
zusammen	501	612	579
nachrichtlich:			
Gewerbsteuerumlage	39	72	94
Schlüsselzuweisung nach Steuerkraft und Einwohnerzahl	30	105	0

3.4 Umlagegrundlagen

Nr. 3.4 - 3.6 nur bei Landkreisen

3.5 Festgesetzte Umlagesätze

3.6 Umlagesoll

4. Haushaltsausgleich:

	Bezeichnung	Jahres- rechnung 2005	Haushaltsplan		Finanzplan		
			2006 €	2007 €	2008	2009 - in 1.000 € -	2010
4.1	Mindesthöhe der Zuführung zum Vermögenshaushalt nach § 22 Abs. 1 Satz 2 GemHVO (Pflichtzuführung)						
	a) Kreditbeschaffungskosten	-	-	-	-	-	-
	b) Ordentliche Tilgung von Krediten	305.522	334.700	325.000	395	411	413
	c) Kreditbeschaffungskosten und Tilgungen zusammen (a + b)	305.522	334.700	325.000	395	411	413
	d) abzüglich Einnahmen nach § 22 Abs. 1 Satz 2 GemHVO	0	0	0	0	0	0
	e) Pflichtzuführung nach § 22 Abs. 1 Satz 2 GemHVO (c - d)	305.522	334.700	325.000	395	411	413
	f) Tatsächliche bzw. geplante Zuführung zum Vermögenshaushalt (mind. wie e)	318.007	860.800	575.000	939	917	1.065
	g) Unterschied (f-e) = mehr gegenüber Pflichtzuführung (Nettozuführung)	12.485	526.100	250.000	544	506	652
	<i>nachrichtlich:</i>						
4.2	Summe der durch spezielle Entgelte gedeckten Abschreibungen (§ 22 Abs. 1 Satz 3 Halbsatz 2 GemHVO)	20.920	20.110	18.729	19	19	19
4.3	Höhe der Zuführung vom Vermögenshaushalt a.d.Verwaltungshaushalt nach § 22 Abs.3 GemHVO	0	0	0	0	0	0
4.4	Finanzwirtschaftliche Bedeutung der Zuführung vom Verwaltungshaushalt a.d. Vermögenshaushalt (§ 22 Abs. 1 Satz 2 GemHVO)						
	a) Höhe der Zuführung (Nr.4.1 f)	318.007	860.800	575.000	939	917	1.065
	b) Anteil der Zuführung an den Ausgaben des Vermögenshaushalts in v.H.	22%	40%	18%	53%	57%	67%
	c) Anteil der Nettozuführung (Nr.4.1 g) a.d. Ausgaben des Vermögenshaushalts ohne Ausgaben für ordentliche Tilgung und Kreditbeschaffungskosten in v.H.	1%	29%	9%	39%	43%	56%
	<i>nachrichtlich :</i>						
	d) Entnahmen aus der allgemeinen Rücklage	603.990	12.400	259.500	0	6	0
	e) Nettozuführung a.d.Vermögenshaushalt	12.485	526.100	250.000	544	506	652
	f) Gesamtbetrag der Kreditaufnahmen (ohne Umschuldungen)	40.000	7.400	278.000	345	0	0
5.	Verschuldung						
5.1	Schuldenaufnahme am Kreditmarkt u.ä. (ohne Umschuldungen)	40.000	0	278.000	345	0	0
5.2	Verhältnis der Kreditaufnahmen zu den Ausgaben für Investitionen, Investitionsförderungsmaßnahmen in v.H.	5,4 %	1%	13%	25%	0%	0%
5.3	Schuldendienst für Kreditmarktschulden u.ä.	494.115	526.000	527.000	652	671	659
	davon Zinsen	239.283	253.000	253.000	257	260	246
	Tilgung (ohne a.o.Tilgung u.Umschuldung)	254.832	273.000	274.000	395	411	413
	<i>nachrichtlich:</i>						
	Dafür gewährte Schuldendiensthilfen						

Bezeichnung	Jahres- rechnung 2005	Haushaltsplan 2006 2007		2008	Finanzplan 2009	2010
5.4 Anteil des Schuldendienstes an den Einnahmen aus Steuern (netto) und allgemeinen Finanzaufwendungen (Abschnitt 90) in v.H.	7,2 %	2,4	4,4 %	4,9	4,9	4,7
5.5 Anteil des Schuldendienstes abzüglich gewährter Schuldendiensthilfen an den Einnahmen aus Steuern (netto) und allgemeinen Finanzaufwendungen (Abschnitt 90) in v.H.	7,2 %	2,4	4,4 %	4,9	4,9	4,7
5.6 Schuldenstand	am 31.12. 2006 € je Einwohner Landesdurchschnitt 2005 der Gemeindegrößenklasse in € je Einw					
Schulden am Kreditmarkt u.ä.	385		520			
Schulden insgesamt	422		557			
6. Belastungen aus Rechtsgeschäften, die Kreditaufnahmen wirtschaftlich gleichkommen	Jahres- rechnung 2005 €	Haushaltsplan 2006 2007		Finanzplan 2008 2009 2010		
	0	0	0	0	0	0

Vertragswert der Rechtsgeschäfte in € Restwert 31.12.2000 = 0 €

7. Verpflichtungsermächtigungen:

7.1 In der Haushaltssatzung festgesetzter Gesamtbetrag

0 €

7.2 Voraussichtlich fällig werdende Ausgaben aus eingegangenen Verpflichtungen (§ 9 GemHVO)

7.3 Insgesamt vorgesehene Kreditaufnahmen (ohne Umschuldungen)

Haushalts- jahr 2007 €	Finanzplan in 1.000 €		
	2008 €	2009 €	2010 €
0	0	0	0
278.000	345	0	0

8. Rücklagen:

a) Bestand der allgemeinen Rücklage am 31.12. 2005	182.629	€
b) Vorgesehene Zuführungen im Haushaltsjahr 2006	10.600	€
c) Vorgesehene Entnahmen im Haushaltsjahr 2006	12.400	€
d) Voraussichtlicher Bestand am Ende des Haushaltsjahres 2006	180.829	€
e) Im Rücklagenbestand am 31.12.2005 ist der nach § 42 Abs. 3 GemHVO zugeführte Überschuß nicht enthalten mit	0	€
f) Mindestbestand der allgemeinen Rücklage nach § 20 Abs. 2 GemHVO im Haushaltsjahr	139.373	€
g) Nach dem Finanzplan für die drei folgenden Haushaltsjahre insgesamt vorgesehene Zuführungen	411.000	€
Entnahmen	6.000	€

9. Gewährte Bedarfszuweisungen in den letzten 3 Haushaltsjahren

Außergewöhnliche Lage / Besondere Aufgabe	20.. €	20.. €	20.. €

10. Höhe der im lfd. Haushaltsjahr aufgenommenen Kassenkredite 0 €

Letzter Stand am 0 €

11. Nur bei Beantragung von Bedarfszuweisungen wegen einer außergewöhnlichen Lage :

Kassenabschluß zum 1..... 19 (letztmöglicher Termin)

Ermittlung des Kassenbestandes:

Verwaltungshaushalt

Vermögenshaushalt

Vorschüsse

Verwahrgelder

- eigene -

- fremde -

Sonstige Kassenmittel

Insgesamt

Ist - Einnahme €	Ist - Ausgabe €	Bestand €

Zur weiteren Entwicklung der Haushalts- und Kassensituation ist im Antrag ausführlich Stellung zu nehmen.

12. Ergänzende Bemerkungen:

.....

Aufgestellt

Wittingen, den 07.02.2007

(Siegel)

.....
 (Name u. Amtsbezeichnung)

7. Finanzplanung und wesentliche Abweichungen des Haushaltsplanes vom Finanzplan

Der Finanzplan und das Investitionsprogramm für den Zeitraum 2006 bis 2010 wurden zeitgleich mit dem Haushalt 2007 beraten. Abweichungen zum Haushaltsplan 2007 sind im Rahmen der Beratungen durch zusätzliche Mittelanforderungen im Verwaltungshaushalt in Höhe von 20.500€ und im Vermögenshaushalt in Höhe von 5.000€ entstanden. Diese Mehrausgaben wurden durch eine höhere Entnahme der Sonderrücklage sowie durch eine Erhöhung der Kreditaufnahme gegenfinanziert.

Für die Planungsjahre sind die Einnahmeansätze der Stadt für Steuern und Umlagen auf der Grundlage des Jahres 2007 mit den Steigerungsraten nach den Orientierungsdaten angesetzt. Wobei bei der Grundsteuer A von keiner Steigerung ausgegangen wird, da die land- bzw. forstwirtschaftlichen Grundflächen durch Ausweisung von Baugebieten eher stetig abnehmen.

Den Steuereinnahmen entsprechend sind die Schlüsselzuweisungen, die Kreisumlage und die Gewerbesteuerumlage ebenfalls nach den Steigerungsraten der Orientierungsdaten und den sonst bekannten Veränderungen fortgeschrieben. Die Kreisumlage wurde nach den ab 2007 geltenden Umlagesätzen berechnet und auf dieser Grundlage auch für die Folgejahre angesetzt. Das Haushaltsjahr 2008 kann nur durch eine weitere Entnahme aus der Sonderrücklage ausgeglichen werden.

Die Personalausgaben wurden ab 2007 entsprechend den Vorgaben des TVöD's fortgeschrieben. Die sonstigen Ausgaben des Verwaltungshaushaltes sind unter Berücksichtigung einer weiterhin sparsamen Bewirtschaftung der Ressourcen größtenteils moderat angehoben worden.

Belastend wirkt sich hierbei in einigen Bereichen die Anhebung der Mehrwertsteuer um 3 % Punkte sowie die steigenden Energiekosten aus. Auch die Finanzierung des Kapitaldienstes und der Ausgaben für Umlagen trägt zur Ausgabensteigerung bei. Der Großteil der entstehenden Ausgabenansätze ist dabei von der Stadt nur bedingt beeinflussbar.

Die Zuführungen an den Vermögenshaushalt liegen über den Pflichtzuführungen liegen. Die allgemeine Rücklage ist bis zum Jahre 2010 nur in Höhe der Pflichtrücklage vorhanden. Die Finanzierung der Investitionen kann ohne den Kreditmarkt erfolgen. Die Investitionen werden in den nächsten Jahren zurückgefahren und auf das Notwendigste beschränkt.

8. Voraussichtliche Entwicklung der Zuführungen zum Vermögenshaushalt und der Rücklagen

Nach dem Finanzplan ergibt sich für die Jahre 2008 bis 2010 voraussichtlich folgende Finanzierung der Vermögenshaushalte mit Eigenmitteln:

HH-Jahr	Ausgaben Vermögenshaushalt lt. F.-Plan	Ord. Kredittilgung (Pflichtzuführung)	Zuführung vom Verw.-HH	Entnahme aus der Rücklage	Zuführung zur Rücklage
2008	1.785.000€	395.000€ = 22 %	939.000€ = 53 %	0€ = 0 %	0€ = 0 %
2009	1.601.000€	411.000€ = 26 %	917.000€ = 57 %	6.000€ = 0,4 %	90.000€ = 7 %
2010	1.581.000€	413.000€ = 26 %	1.065.000€ = 67 %	0€ = 0 %	312.000€ = 20 %

9. Erläuterungen und Bemerkungen zum Stellenplan

Weiterhin im Stellenplan ausgewiesen ist die Stelle des/r Allgemeinen Vertreters/in nach Besoldungsgruppe A 15 BBesG. Im Gegenzug ist die Ausweisung einer Stelle nach Besoldungsgruppe A 13 entfallen. Die Stadt Wittingen beschäftigt bei Aufstellung des Haushaltsplanes damit weiterhin einschließlich Bürgermeister, 5 Beamte. Im Stellenplan 2007 sind damit zwei Stellen für Wahlbeamte mit einer ausgewiesenen Dienstaufwandsentschädigung und drei Stellen für Lebenszeitbeamte vorgesehen.

Im Bereich der **Beschäftigten** sind im Vergleich zum Vorjahr 2,25 Stellen im Stellenplan mehr ausgewiesen. Diese Erhöhung ergibt sich aus der Besetzung bisher freier Stellen, durch Altersteilzeiten und neuer Stellenausweisungen für die Doppik.

Ob der derzeitige Personalbestand für die zukünftigen Aufgaben (Doppik, Grundsteuerbewertung) ausreichend bemessen ist, bleibt weiterhin abzuwarten.

Anlage zum Haushaltsplan gem. § 2 Abs. 2 Ziff. 6 GemHVO und zum Rechenschaftsbericht

Bericht über Unternehmen und Einrichtungen der Stadt in der Rechtsform privaten Rechts und die Beteiligung daran (§ 116 a NGO)

Lfd. Nr.	Gesellschaft Sitz	Stamm-Kapital €	Anteil der Stadt € %		Öffentlicher Zweck der Gesellschaft	Gesellschafter Zusammensetzung der Organe Vertretung der Stadt
1	LE/EVW-Beteiligungs-Gesellschaft m.b.H. Wittingen	1.925.000,--	803.000,--	41,7	Erwerb, Verwaltung, Veräußerung von Beteiligungen an Energie- und Wasserversorgungsunternehmen. Die Gesellschaft ist mit 2,076 Mio. € Stammanteile an der LE-GmbH beteiligt = 10,3 %	Gesellschafter sind neben der Stadt 9 weitere Gemeinden aus dem Landkreis Gifhorn. Geschäftsführer = Dipl.-Kfm Pikzak Ges.-Versammlung = 2 Vertreter der Stadt
2	Osthannoversche Umschlags-gesellschaft m.b.H. Wittingen	153.387,56,--	51.129,19	33,3	Errichtung, Betrieb von Umschlagsanlagen am ESK in Wittingen, Durchführung von Transportgeschäften und allen damit in Zusammenhang stehenden Geschäften	Gesellschafter = OHE AG, Rhenus GmbH&Co KG, Stadt Geschäftsführer = J. Prass, M. Herten, Dr.Weilandt Ges.-Versammlung = 2 Vertreter der Stadt
3.	Osthannoversche Eisenbahnen-AG Celle	11.624.220,92	54.324,76	0,47	Bau, Betrieb, Verwaltung, Erwerb des Eigentums und Beteiligung an Eisenbahnen und sonstigen Verkehrsunternehmen, Beförderung von Personen/Gütern auch mit Kraftfahrzeugen und alle damit in Zusammenhang stehenden Geschäfte	Gesellschafter = Bundesrep. Deutschland, Land Niedersachsen, Deutsche Bahn-AG, Landkreise u. Gemeinden in Niedersachsen u. a. Vorstand = Dr. Jahnke Aufsichtsrat = 12 Mitglieder Hauptversammlung = 1 Vertreter der Stadt

Lfd. Nr.	Gesellschaft Sitz	Stamm-Kapital €	Anteil der Stadt € %		Öffentlicher Zweck der Gesellschaft	Gesellschafter Zusammensetzung der Organe Vertretung der Stadt
4.	F.E.A.G	3.342.240	18.720,00	0,56	Verwaltung der Beteiligung an der Avacon u. LandE	Aufsichtsrat: Vorsitzender = W.Wolter 9 Mitglieder Vorstand: Vorsitzender = W.Täger-Farny 4 Mitglieder
5.	Gemeinn. Baugen. Allertal eG	3.987.336,48 Geschäftsguth.	620,00	0,015	Erstellung und Bewirtschaftung von Wohnraum	Aufsichtsrat: Vorsitzender = H.Riegelmeier Vorstand: D.Backhaus, W. Quaschnig, K.-H.Duwe
6.	Volksbank Wittingen-Klötze eG	2.413.920,00 Haftungs- summe	1.994,00	0,082	Beteiligung zur Unterhaltung von Bankkonten	Aufsichtsrat: Vorsitzender = O.Gottesleben 12 Mitglieder Vorstandsprecher = U.Küster
7.	Saatzucht Flettmar-Wittingen eG	1.895.222,44	2.080,00	0,109	Förderung des Erwerbs und der Wirtschaft der Mitglieder durch gemeinschaftl. Geschäftsbetrieb	Aufsichtsrat: Vorsitzender = F.Lührs jun. 18 Mitglieder Vorstand: Vorsitzender = R.Müller 11 Mitglieder
8.	Städt. Krankenhaus Wittingen GmbH	25.000,00	1.000,00	4,0	Betrieb eines Krankenhauses für die medizinische Grundversorgung	Geschäftsführer = M. Windmann Gesellschafterversammlung = Der Bürgermeister
9.	Südheide Gifhorn GmbH	30.000	500	1,67	Touristik	Vors. der Geschäftsführung = W. Lippe Vors. Gesellschaftsversammlung = H.Schubert Vertreter der Stadt = Bgm Ridder

g/haushalt/vorberi/untern.doc

Gesamtplan für das Haushaltsjahr 2007

1. Zusammenfassung der Einnahmen, Ausgaben und Verpflichtungsermächtigungen

- in EUR -

Einzelplan		Haushaltsansatz				Ergebnisse der Jahresrechnung		
		Haushaltsjahr 2007			Vorjahr 2006		2005	
Nr.	Bezeichnung	Einnahmen EUR	Ausgaben EUR		Einnahmen EUR	Ausgaben EUR	Einnahmen EUR	Ausgaben EUR
1	2	3	4	5	6	7	8	9
	Verwaltungshaushalt							
0	ALLGEMEINE VERWALTUNG	118.600	1.233.300		137.800	1.235.500	132.828,95	1.145.658,93
1	ÖFFENTLICHE SICHERHEIT UND ORDNUNG	87.900	406.100		109.900	430.900	63.453,18	354.970,44
2	SCHULEN	552.300	963.400		554.100	1.001.000	538.524,59	933.645,23
3	WISSENSCHAFT, FORSCHUNG, KULTURPFLEGE	40.500	165.900		10.600	119.100	25.889,00	124.696,16
4	SOZIALE SICHERUNG	156.100	812.100		190.600	750.100	178.867,09	662.752,51
5	GESUNDHEIT, SPORT, ERHOLUNG	153.700	893.600		156.500	948.700	113.386,33	761.588,65
6	BAU- UND WOHNUNGSWESEN, VERKEHR	31.200	1.180.700		60.400	1.069.200	109.476,53	889.132,89
7	ÖFFENTLICHE EINRICHTUNGEN, WIRTSCHAFTSFÖRDERUNG	49.900	362.600		54.200	254.300	60.306,41	191.398,49
8	WIRTSCHAFTL UNTERNEHMEN, ALLGEM GRUND- U SONDERVERMÖGEN	795.700	184.800		1.137.700	235.300	514.925,93	171.262,11
9	ALLGEMEINE FINANZWIRTSCHAFT	10.932.600	6.716.000		16.171.500	12.539.200	7.424.311,31	5.075.109,29
0-9	Zusammen	12.918.500	12.918.500		18.583.300	18.583.300	9.161.969,32	10.310.214,70

Einzelplan		Haushaltsansatz					Ergebnisse der Jahresrechnung	
		Haushaltsjahr 2007			Vorjahr 2006		2005	
Nr.	Bezeichnung	Einnahmen EUR	Ausgaben EUR	Verpfl.-Erm. EUR	Einnahmen EUR	Ausgaben EUR	Einnahmen EUR	Ausgaben EUR
1	2	3	4	5	6	7	8	9
	Vermögenshaushalt							
0	ALLGEMEINE VERWALTUNG	0	38.500	0	0	51.100	0,00	28.126,72
1	ÖFFENTLICHE SICHERHEIT UND ORDNUNG	30.000	46.000	0	10.000	87.200	65.750,21	67.451,70
2	SCHULEN	0	138.700	0	21.600	206.800	0,00	128.335,54
3	WISSENSCHAFT, FORSCHUNG, KULTURPFLEGE	0	15.000	0	0	18.000	0,00	9.785,68
4	SOZIALE SICHERUNG	0	35.300	0	0	38.500	0,00	17.906,05
5	GESUNDHEIT, SPORT, ERHOLUNG	0	106.200	0	0	276.400	19.472,63	57.057,58
6	BAU- UND WOHNUNGSWESEN, VERKEHR	630.200	913.100	0	219.600	289.400	151.260,23	394.190,55
7	ÖFFENTLICHE EINRICHTUNGEN, WIRTSCHAFTSFÖRDERUNG	279.200	407.600	0	203.300	420.800	135.274,76	413.561,84
8	WIRTSCHAFTL UNTERNEHMEN, ALLGEM GRUND- U SONDERVERMÖGEN	340.000	366.500	0	262.400	0	33.515,34	-8.609,82
9	ALLGEMEINE FINANZWIRTSCHAFT	1.887.600	1.100.100	0	1.460.600	789.300	1.012.709,22	318.734,55
0-9	Zusammen	3.167.000	3.167.000	0	2.177.500	2.177.500	1.417.982,39	1.426.540,39
	Gesamthaushalt	16.085.500	16.085.500	0	20.760.800	20.760.800	10.579.951,71	11.736.755,09

Gesamtplan für das Haushaltsjahr 2007

2. Haushaltsquerschnitt

Verwaltungshaushalt

- in EUR -

Haushaltsquerschnitt

0

Stadt Stadt Wittingen

Gldg. Nr.	Aufgabenbereich	1 Einnahmen aus Verwaltung und Betrieb	2 Sonst.-Finanz- einnahmen 20-22.	3 Personal- Ausgaben	4 Sächl. Verw.-u. Betr.-Aufwand weitere Finanzausg.	5 Zuweisungen und Zuschüsse 70 - 79	
	Gruppierungs-Nr.	10 - 17	24-26,28	40 - 46			
1	2	3	4	5	6	7	
00	Gemeindeorgane	0	0	219.000	20.900	0	
	Je EW.	0,00	0,00	17,90	1,70	0,00	
02	Hauptverwaltung	11.600	0	244.800	95.600	4.000	
	Je EW.	0,94	0,00	20,01	7,81	0,32	
03	Finanzverwaltung	85.200	9.500	315.500	22.700	0	
	Je EW.	6,96	0,77	25,79	1,85	0,00	
05	Besondere Dienststellen der allgemeinen Verwaltung	12.200	0	127.000	18.500	0	
	Je EW.	0,99	0,00	10,38	1,51	0,00	
06	Einrichtungen für die gesamte Verwaltung	100	0	101.500	60.200	0	
	Je EW.	0,00	0,00	8,29	4,92	0,00	
08	Einrichtungen für Verwaltungsangehörige	0	0	0	3.600	0	
	Je EW.	0,00	0,00	0,00	0,29	0,00	
0	ALLGEMEINE VERWALTUNG	109.100	9.500	1.007.800	221.500	4.000	
	Je EW.	8,91	0,77	82,38	18,10	0,32	
11	Öffentliche Ordnung	53.600	200	109.800	49.500	0	
	Je EW.	4,38	0,01	8,97	4,04	0,00	
12	Umweltschutz	0	0	0	0	2.900	
	Je EW.	0,00	0,00	0,00	0,00	0,23	
13	Feuerschutz / Brandschutz (Freiwillige Feuerwehr Wittingen)	34.000	0	63.400	170.700	9.800	
	Je EW.	2,77	0,00	5,18	13,95	0,80	
14	Katastrophenschutz	100	0	0	0	0	
	Je EW.	0,00	0,00	0,00	0,00	0,00	
1	ÖFFENTLICHE SICHERHEIT UND ORDNUNG	87.700	200	173.200	220.200	12.700	
	Je EW.	7,16	0,01	14,15	18,00	1,03	
20	Schulverwaltung	6.000	0	52.900	0	0	
	Je EW.	0,49	0,00	4,32	0,00	0,00	
21	Grund- und Hauptschulen	169.800	0	255.000	268.900	0	
	Je EW.	13,88	0,00	20,84	21,98	0,00	
22	Realschulen	355.700	0	75.500	260.600	0	
	Je EW.	29,07	0,00	6,17	21,30	0,00	
29	Sonstiges	20.800	0	0	50.500	0	
	Je EW.	1,70	0,00	0,00	4,12	0,00	
2	SCHULEN	552.300	0	383.400	580.000	0	
	Je EW.	45,14	0,00	31,34	47,41	0,00	
32	Museen, Sammlungen, Ausstellungen	32.100	0	1.500	43.500	1.000	
	Je EW.	2,62	0,00	0,12	3,55	0,08	
33	Theater, Konzerte, Musikpflege	0	0	0	0	11.000	
	Je EW.	0,00	0,00	0,00	0,00	0,89	
35	Volksbildung	0	0	31.000	33.600	400	
	Je EW.	0,00	0,00	2,53	2,74	0,03	
36	Naturschutz, Landschaftspflege, Heimatspflege	8.000	0	2.200	11.000	28.400	
	Je EW.	0,65	0,00	0,17	0,89	2,32	
37	Kirchen	400	0	1.200	1.100	0	
	Je EW.	0,03	0,00	0,09	0,08	0,00	
3	WISSENSCHAFT, FORSCHUNG, KULTURPFLEGE	40.500	0	35.900	89.200	40.800	
	Je EW.	3,31	0,00	2,93	7,29	3,33	
40	Verwaltung der sozialen Angelegenheiten	0	0	2.600	1.600	0	
	Je EW.	0,00	0,00	0,21	0,13	0,00	

Haushaltsquerschnitt

0

Stadt Stadt Wittingen

Gldg. Nr.	Aufgabenbereich	1 Einnahmen aus Verwaltung und Betrieb	2 Sonst.-Finanz- einnahmen 20-22.	3 Personal- Ausgaben	4 Sächl. Verw.-u. Betr.-Aufwand weitere Finanzausg.	5 Zuweisungen und Zuschüsse 70 - 79	
	Gruppierungs-Nr.	10 - 17	24-26,28	40 - 46			
1	2	3	4	5	6	7	
41	Sozialhilfe nach dem BSHG	0	0	0	0	0	
	Je EW.	0,00	0,00	0,00	0,00	0,00	
42	Leistungen nach dem Asylbewerberleistungsgesetz	0	0	0	0	0	
	Je EW.	0,00	0,00	0,00	0,00	0,00	
43	Soziale Einrichtungen (ohne Einr Jug-Hilfe)	75.000	0	2.700	53.600	0	
	Je EW.	6,13	0,00	0,22	4,38	0,00	
45	Jugendhilfe nach dem KJHG	28.500	0	28.500	0	7.500	
	Je EW.	2,32	0,00	2,32	0,00	0,61	
46	Einrichtungen der Jugendhilfe	51.900	0	49.200	44.500	621.300	
	Je EW.	4,24	0,00	4,02	3,63	50,78	
48	Soziale Leistungen im Auftrag von Bund und Land	0	0	0	0	0	
	Je EW.	0,00	0,00	0,00	0,00	0,00	
49	Sonstige soziale Angelegenheiten	700	0	0	0	600	
	Je EW.	0,05	0,00	0,00	0,00	0,04	
4	SOZIALE SICHERUNG	156.100	0	83.000	99.700	629.400	
	Je EW.	12,76	0,00	6,78	8,15	51,45	
51	Städt. Krankenhaus Wittingen	0	0	0	0	0	
	Je EW.	0,00	0,00	0,00	0,00	0,00	
54	Sonstige Einrichtungen und Maßnahmen der Gesundheitspflege	0	0	0	0	100	
	Je EW.	0,00	0,00	0,00	0,00	0,00	
55	Förderung des Sports	0	0	0	0	66.100	
	Je EW.	0,00	0,00	0,00	0,00	5,40	
56	Eigene Sportstätten	1.600	0	21.000	154.400	0	
	Je EW.	0,13	0,00	1,71	12,62	0,00	
57	Badeanstalten	151.700	0	144.000	360.900	0	
	Je EW.	12,40	0,00	11,77	29,50	0,00	
58	Park-, Garten-, Dorfanlagen (Grünanlagen)	400	0	107.600	39.500	0	
	Je EW.	0,03	0,00	8,79	3,22	0,00	
5	GESUNDHEIT, SPORT, ERHOLUNG	153.700	0	272.600	554.800	66.200	
	Je EW.	12,56	0,00	22,28	45,35	5,41	
60	Bauverwaltung	4.000	0	308.000	24.200	0	
	Je EW.	0,32	0,00	25,17	1,97	0,00	
61	Städteplanung, Vermessung, Bauordnung	2.100	0	0	20.900	0	
	Je EW.	0,17	0,00	0,00	1,70	0,00	
62	Wohnungsbauförderung / Wohnungsfürsorge	0	0	0	0	0	
	Je EW.	0,00	0,00	0,00	0,00	0,00	
63	Gemeindestraßen (städt. Straßen, Wege, Plätze)	2.100	0	113.500	333.400	7.000	
	Je EW.	0,17	0,00	9,27	27,25	0,57	
67	Straßenbeleuchtung- und reinigung	1.000	0	0	154.000	0	
	Je EW.	0,08	0,00	0,00	12,58	0,00	
68	Parkeinrichtungen	0	0	0	900	0	
	Je EW.	0,00	0,00	0,00	0,07	0,00	
69	Wasserläufe, Wasserbau	22.000	0	22.800	62.500	133.500	
	Je EW.	1,79	0,00	1,86	5,10	10,91	
6	BAU- UND WOHNUNGSWESEN, VERKEHR	31.200	0	444.300	595.900	140.500	
	Je EW.	2,55	0,00	36,31	48,71	11,48	
70	Abwasserbeseitigung	400	0	0	400	0	
	Je EW.	0,03	0,00	0,00	0,03	0,00	

Haushaltsquerschnitt

0

Stadt Stadt Wittingen

Gldg. Nr.	Aufgabenbereich	1 Einnahmen aus Verwaltung und Betrieb	2 Sonst.-Finanz- einnahmen 20-22.	3 Personal- Ausgaben	4 Sächl. Verw.-u. Betr.-Aufwand weitere Finanzausg.	5 Zuweisungen und Zuschüsse 70 - 79	
	Gruppierungs-Nr.	10 - 17	24-26,28	40 - 46			
1	2	3	4	5	6	7	
73	Märkte und Jahrmärkte	3.800	0	0	3.000	0	
	<i>Je EW.</i>	0,31	0,00	0,00	0,24	0,00	
75	Bestattungswesen	29.600	0	14.400	84.600	200	
	<i>Je EW.</i>	2,41	0,00	1,17	6,91	0,01	
76	Sonstige öffentliche Einrichtungen	15.500	0	3.200	57.100	3.500	
	<i>Je EW.</i>	1,26	0,00	0,26	4,66	0,28	
77	Hilfsbetriebe der Verwaltung - Städt.	500	0	4.000	60.500	0	
	Bauhof - <i>Je EW.</i>	0,04	0,00	0,32	4,94	0,00	
78	Förderung der Land- und Forstwirtschaft	100	0	0	102.000	0	
	<i>Je EW.</i>	0,00	0,00	0,00	8,33	0,00	
79	Fremdenverkehr, sonst Förderung von Wirtschaft und Verkehr	0	0	0	19.100	10.600	
	<i>Je EW.</i>	0,00	0,00	0,00	1,56	0,86	
7	ÖFFENTLICHE EINRICHTUNGEN, WIRTSCHAFTSFÖRDERUNG	49.900	0	21.600	326.700	14.300	
	<i>Je EW.</i>	4,07	0,00	1,76	26,70	1,16	
81	Versorgungsunternehmen	0	630.000	0	0	0	
	<i>Je EW.</i>	0,00	51,50	0,00	0,00	0,00	
82	Verkehrsunternehmen	69.200	1.300	0	55.200	0	
	<i>Je EW.</i>	5,65	0,10	0,00	4,51	0,00	
84	Stadthalle Wittingen	16.500	0	0	25.500	0	
	<i>Je EW.</i>	1,34	0,00	0,00	2,08	0,00	
87	Sonstige wirtschaftliche Unternehmen	0	10.100	0	1.000	0	
	<i>Je EW.</i>	0,00	0,82	0,00	0,08	0,00	
88	Allgemeines Grundvermögen	40.600	0	58.300	16.800	0	
	<i>Je EW.</i>	3,31	0,00	4,76	1,37	0,00	
89	Allgemeines Sondervermögen Dr-Ramme-Stiftung	23.300	4.700	0	25.400	2.600	
	<i>Je EW.</i>	1,90	0,38	0,00	2,07	0,21	
8	WIRTSCHAFTL UNTERNEHMEN, ALLGEM GRUND- U	149.600	646.100	58.300	123.900	2.600	
	<i>Je EW.</i>	12,22	52,81	4,76	10,12	0,21	
	Gesamt	1.330.100	655.800	2.480.100	2.811.900	910.500	
	<i>Je EW.</i>	108,73	53,60	202,73	229,86	74,42	

Haushaltsquerschnitt

0

Stadt Stadt Wittingen

Gldg. Nr.	Aufgabenbereich	1 Steuern und allgemeine Zuweisungen	2 Sonstige Finanz- einnahmen	3 Deckungsreserve	4 Sonst.-Finanz- ausgaben		5 Zuschußbedarfe
	Gruppierungs-Nr.	00 - 07	20,23,26-28	47,85	86,877,893-894		E./A.
1	2	3	4	5	6		8
90	Steuern, allgemeine Zuweisungen und Umlagen	8.487.400	20.000	0	5.871.000		2.636.400
	Je EW.	693,81	1,63	0,00	479,93		215,51
91	Sonstige allgemeine Finanzwirtschaft	0	2.425.200	10.000	833.000		1.582.200
	Je EW.	0,00	198,25	0,81	68,09		129,33
92	Abwicklung der Vorjahre	0	0	0	0		0
	Je EW.	0,00	0,00	0,00	0,00		0,00
9	ALLGEMEINE FINANZWIRTSCHAFT	8.487.400	2.445.200	10.000	6.704.000		4.218.600
	Je EW.	693,81	199,88	0,81	548,02		344,85
	Gesamt	8.487.400	2.445.200	10.000	6.704.000		4.218.600
	Je EW.	693,81	199,88	0,81	548,02		344,85

Gesamtplan für das Haushaltsjahr 2007

2. Haushaltsquerschnitt Vermögenshaushalt

- in EUR -

Haushaltsquerschnitt

0

Stadt Stadt Wittingen

Gldg. Nr.	Aufgabenbereich	1 Objektbez. Einnahmen des Verm.-HH 32-36	2 Baumaßnahmen	3 Sonst.Invest. Ausgaben
	Gruppierungs-Nr.		94 - 96	92,93,98,991
1	2	9	11	
00	Gemeindeorgane	0	0	0
	<i>Je EW.</i>	0,00	0,00	0,00
02	Hauptverwaltung	0	23.500	15.000
	<i>Je EW.</i>	0,00	1,92	1,22
03	Finanzverwaltung	0	0	0
	<i>Je EW.</i>	0,00	0,00	0,00
05	Besondere Dienststellen der allgemeinen Verwaltung	0	0	0
	<i>Je EW.</i>	0,00	0,00	0,00
06	Einrichtungen für die gesamte Verwaltung	0	0	0
	<i>Je EW.</i>	0,00	0,00	0,00
08	Einrichtungen für Verwaltungsangehörige	0	0	0
	<i>Je EW.</i>	0,00	0,00	0,00
0	ALLGEMEINE VERWALTUNG	0	23.500	15.000
	<i>Je EW.</i>	0,00	1,92	1,22
11	Öffentliche Ordnung	0	0	0
	<i>Je EW.</i>	0,00	0,00	0,00
12	Umweltschutz	0	0	0
	<i>Je EW.</i>	0,00	0,00	0,00
13	Feuerschutz / Brandschutz (Freiwillige Feuerwehr Wittingen)	30.000	16.000	30.000
	<i>Je EW.</i>	2,45	1,30	2,45
14	Katastrophenschutz	0	0	0
	<i>Je EW.</i>	0,00	0,00	0,00
1	ÖFFENTLICHE SICHERHEIT UND ORDNUNG	30.000	16.000	30.000
	<i>Je EW.</i>	2,45	1,30	2,45
20	Schulverwaltung	0	0	0
	<i>Je EW.</i>	0,00	0,00	0,00
21	Grund- und Hauptschulen	0	92.000	22.600
	<i>Je EW.</i>	0,00	7,52	1,84
22	Realschulen	0	8.800	9.300
	<i>Je EW.</i>	0,00	0,71	0,76
29	Sonstiges	0	6.000	0
	<i>Je EW.</i>	0,00	0,49	0,00
2	SCHULEN	0	106.800	31.900
	<i>Je EW.</i>	0,00	8,73	2,60
32	Museen, Sammlungen, Ausstellungen	0	0	0
	<i>Je EW.</i>	0,00	0,00	0,00
33	Theater, Konzerte, Musikpflege	0	0	0
	<i>Je EW.</i>	0,00	0,00	0,00
35	Volksbildung	0	0	0
	<i>Je EW.</i>	0,00	0,00	0,00
36	Naturschutz, Landschaftspflege, Heimatspflege	0	15.000	0
	<i>Je EW.</i>	0,00	1,22	0,00
37	Kirchen	0	0	0
	<i>Je EW.</i>	0,00	0,00	0,00
3	WISSENSCHAFT, FORSCHUNG, KULTURPFLEGE	0	15.000	0
	<i>Je EW.</i>	0,00	1,22	0,00
40	Verwaltung der sozialen Angelegenheiten	0	0	0
	<i>Je EW.</i>	0,00	0,00	0,00

Haushaltsquerschnitt

0

Stadt Stadt Wittingen

Gldg. Nr.	Aufgabenbereich	1 Objektbez. Einnahmen des Verm.-HH 32-36	2 Baumaßnahmen 94 - 96	3 Sonst.Invest. Ausgaben 92,93,98,991
1	2	9	11	
41	Sozialhilfe nach dem BSHG <i>Je EW.</i>	0 0,00	0 0,00	0 0,00
42	Leistungen nach dem Asylbewerberleistungsgesetz <i>Je EW.</i>	0 0,00	0 0,00	0 0,00
43	Soziale Einrichtungen (ohne Einr Jug-Hilfe) <i>Je EW.</i>	0 0,00	9.000 0,73	2.000 0,16
45	Jugendhilfe nach dem KJHG <i>Je EW.</i>	0 0,00	0 0,00	0 0,00
46	Einrichtungen der Jugendhilfe <i>Je EW.</i>	0 0,00	0 0,00	24.300 1,98
48	Soziale Leistungen im Auftrag von Bund und Land <i>Je EW.</i>	0 0,00	0 0,00	0 0,00
49	Sonstige soziale Angelegenheiten <i>Je EW.</i>	0 0,00	0 0,00	0 0,00
4	SOZIALE SICHERUNG <i>Je EW.</i>	0 0,00	9.000 0,73	26.300 2,14
51	Städt. Krankenhaus Wittingen <i>Je EW.</i>	0 0,00	0 0,00	0 0,00
54	Sonstige Einrichtungen und Maßnahmen der Gesundheitspflege <i>Je EW.</i>	0 0,00	0 0,00	0 0,00
55	Förderung des Sports <i>Je EW.</i>	0 0,00	0 0,00	8.700 0,71
56	Eigene Sportstätten <i>Je EW.</i>	0 0,00	0 0,00	1.000 0,08
57	Badeanstalten <i>Je EW.</i>	0 0,00	90.000 7,35	5.500 0,44
58	Park-, Garten-, Dorfanlagen (Grünanlagen) <i>Je EW.</i>	0 0,00	1.000 0,08	0 0,00
5	GESUNDHEIT, SPORT, ERHOLUNG <i>Je EW.</i>	0 0,00	91.000 7,43	15.200 1,24
60	Bauverwaltung <i>Je EW.</i>	0 0,00	0 0,00	0 0,00
61	Städteplanung, Vermessung, Bauordnung <i>Je EW.</i>	21.000 1,71	42.000 3,43	0 0,00
62	Wohnungsbauförderung / Wohnungsfürsorge <i>Je EW.</i>	0 0,00	0 0,00	0 0,00
63	Gemeindestraßen (städt. Straßen, Wege, Plätze) <i>Je EW.</i>	609.200 49,79	807.500 66,01	51.000 4,16
67	Straßenbeleuchtung- und reinigung <i>Je EW.</i>	0 0,00	9.100 0,74	0 0,00
68	Parkeinrichtungen <i>Je EW.</i>	0 0,00	0 0,00	0 0,00
69	Wasserläufe, Wasserbau <i>Je EW.</i>	0 0,00	3.500 0,28	0 0,00
6	BAU- UND WOHNUNGSWESEN, VERKEHR <i>Je EW.</i>	630.200 51,51	862.100 70,47	51.000 4,16
70	Abwasserbeseitigung <i>Je EW.</i>	0 0,00	0 0,00	0 0,00

Haushaltsquerschnitt

0

Stadt Stadt Wittingen

Gldg. Nr.	Aufgabenbereich	1 Objektbez. Einnahmen des Verm.-HH 32-36	2 Baumaßnahmen 94 - 96	3 Sonst.Invest. Ausgaben 92,93,98,991
1	2	9	11	
73	Märkte und Jahrmärkte <i>Je EW.</i>	0 0,00	0 0,00	0 0,00
75	Bestattungswesen <i>Je EW.</i>	0 0,00	8.500 0,69	0 0,00
76	Sonstige öffentliche Einrichtungen <i>Je EW.</i>	4.800 0,39	12.000 0,98	11.000 0,89
77	Hilfsbetriebe der Verwaltung - Städt. Bauhof - <i>Je EW.</i>	0 0,00	2.000 0,16	2.500 0,20
78	Förderung der Land- und Forstwirtschaft <i>Je EW.</i>	274.400 22,43	344.500 28,16	0 0,00
79	Fremdenverkehr, sonst Förderung von Wirtschaft und Verkehr <i>Je EW.</i>	0 0,00	0 0,00	27.100 2,21
7	ÖFFENTLICHE EINRICHTUNGEN, WIRTSCHAFTSFÖRDERUNG <i>Je EW.</i>	279.200 22,82	367.000 30,00	40.600 3,31
81	Versorgungsunternehmen <i>Je EW.</i>	0 0,00	0 0,00	0 0,00
82	Verkehrsunternehmen <i>Je EW.</i>	340.000 27,79	0 0,00	100.000 8,17
84	Stadthalle Wittingen <i>Je EW.</i>	0 0,00	0 0,00	3.000 0,24
87	Sonstige wirtschaftliche Unternehmen <i>Je EW.</i>	0 0,00	0 0,00	0 0,00
88	Allgemeines Grundvermögen <i>Je EW.</i>	0 0,00	3.500 0,28	10.000 0,81
89	Allgemeines Sondervermögen Dr-Ramme-Stiftung <i>Je EW.</i>	0 0,00	0 0,00	250.000 20,43
8	WIRTSCHAFTL UNTERNEHMEN, ALLGEM GRUND- U <i>Je EW.</i>	340.000 27,79	3.500 0,28	363.000 29,67
	Gesamt <i>Je EW.</i>	1.279.400 104,58	1.493.900 122,12	573.000 46,84

Haushaltsquerschnitt

0

Stadt **Stadt Wittingen**

Gldg. Nr.	Aufgabenbereich	1 Sonstige Einnahmen des Verm.-HH 30,31,36,37	2 Sonstige Ausgaben des Verm.-HH 90,91,97,98,99
	Gruppierungs-Nr.		
1	2	7	
90	Steuern, allgemeine Zuweisungen und Umlagen <i>Je EW.</i>	0 0,00	0 0,00
91	Sonstige allgemeine Finanzwirtschaft <i>Je EW.</i>	1.887.600 154,30	1.100.100 89,92
92	Abwicklung der Vorjahre <i>Je EW.</i>	0 0,00	0 0,00
9	ALLGEMEINE FINANZWIRTSCHAFT	1.887.600	1.100.100
	<i>Je EW.</i>	154,30	89,92
	Gesamt	1.887.600	1.100.100
	<i>Je EW.</i>	154,30	89,92

Gesamtplan für das Haushaltsjahr 2007

3. Gruppierungsübersicht

- in EUR -

Gruppierungsübersicht

Gemeinde 0 Stadt Wittingen

Grupp.-Nr.	Bezeichnung der Hauptgruppen, Gruppen und Untergruppen	Ansatz 2007 EUR	je Einwohner in EUR	Ansatz 2006 EUR	Rechnungs.-Erg. 2005 EUR
Einnahmen					
	Einnahmen des Verwaltungshaushaltes				
	Steuern				
000	Grundsteuer A	295.000	24,12	300.000	296.942,50
001	Grundsteuer B	1.380.000	112,81	1.380.000	1.372.210,25
003	Gewerbsteuer	3.800.000	310,64	10.000.000	2.269.191,65
00	Realsteuern zusammen	5.475.000	447,57	11.680.000	3.938.344,40
010	Gemeindeanteil an der Einkommensteuer	2.450.000	200,28	2.447.000	2.385.798,00
012	Gemeindeanteil an der Umsatzsteuer	310.000	25,34	284.000	279.017,00
01	Gemeindeanteile an Gemeinschaftssteuern	2.760.000	225,62	2.731.000	2.664.815,00
	Andere Steuern				
020	Vergnügungssteuer für die Vorführung von Bildstreifen	0	0,00	0	0,00
021	Sonstige Vergnügungssteuer	25.400	2,08	26.000	25.601,00
022	Hundesteuer	37.200	3,04	38.000	37.721,00
023	Getränkesteuer	0	0,00	0	0,00
026	Jagdsteuer	0	0,00	0	0,00
027	Zweitwohnungssteuer	0	0,00	0	0,00
028	Verpackungssteuer	0	0,00	0	0,00
029	Sonstige Steuern	0	0,00	0	0,00
02	Andere Steuern zusammen	62.600	5,12	64.000	63.322,00
032	Sonstige steuerähnliche Einnahmen	800	0,07	800	850,00
	Schlüsselzuweisungen, Bedarfszuweisungen, Sonstige allgemeine Zuweisungen				
041	vom Land Schlüsselzuweisungen	0	0,00	1.250.000	361.584,00
051	vom Land Bedarfszuweisungen	0	0,00	0	0,00
060	vom Bund, LAF, ERP-Sondervermögen	0	0,00	0	0,00
061	Sonst.allg. Zuweisungen vom Land	189.000	15,45	198.000	198.344,00
062	Sonst.allg. Zuweisungen von Gemeinden und Gemeindeverbänden	0	0,00	0	0,00
072	Allgemeine Umlagen von Gemeinden und Gemeindeverbänden	0	0,00	0	0,00
092	Leistungen des Landes aus der Umsetzung des Vierten Gesetzes für moderne Dienstleistungen am Arbeitsmarkt	0	0,00	0	0,00
10	Verwaltungsgebühren	63.700	5,21	66.300	62.797,74
11	Benutzungsgebühren u. ähnliche Entgelte	151.200	12,36	153.100	156.172,80
121	Fremdenverkehrsbeiträge	0	0,00	0	0,00
122	Kurbeiträge	0	0,00	0	0,00
13	Einnahmen aus Verkauf	1.700	0,14	1.900	1.086,43
14	Mieten und Pachten	189.100	15,46	186.000	188.395,96
	Sonstige Verwaltungs- und Betriebs-einnahmen				
150	Vermischte Einnahmen	10.900	0,89	54.400	48.309,55
158	Verrechnungen mit Ausgaben des Vermögenshaushalts	0	0,00	0	0,00
159	Mehrwertsteuer	91.000	7,44	109.300	37.519,35
15	Sonstige Verwaltungs- und Betriebseinnahmen zusammen	101.900	8,33	163.700	85.828,90

Gruppierungsübersicht

Gemeinde

0 Stadt Wittingen

Grupp.-Nr.	Bezeichnung der Hauptgruppen, Gruppen und Untergruppen	Ansatz	je	Ansatz	Rechnungs.-Erg.
		2007	Einwohner in	2006	2005
		EUR	EUR	EUR	EUR
Einnahmen					
Erstattungen von Ausgaben des Verwaltungshaushalts					
160	vom Bund, LAF, ERP-Sondervermögen	0	0,00	0	0,00
161	vom Land	1.400	0,11	1.400	79.704,18
162	von Gemeinden und Gemeindeverbänden	31.100	2,54	39.100	30.805,79
163	von Zweckverbänden u. dgl.	60.700	4,96	61.600	58.427,37
164	vom sonst. öffentlichen Bereich	0	0,00	0	0,00
165	von kommunalen Sonderrechnungen	0	0,00	0	0,00
166	von sonstigen öffentlichen Sonderrechnungen	0	0,00	0	0,00
167	von privaten Unternehmen	14.100	1,15	16.600	6.783,58
168	von übrigen Bereichen	0	0,00	0	0,00
169	Innere Verrechnungen	161.600	13,21	161.600	164.562,75
16	Erstattungen von Ausgaben des Verwaltungshaushalts zusammen	268.900	21,97	280.300	340.283,67
Zuweisungen und Zuschüsse für laufende Zwecke					
170	vom Bund, LAF, ERP-Sondervermögen	0	0,00	0	0,00
171	vom Land	33.000	2,70	32.200	14.890,35
172	von Gemeinden und Gemeindeverbänden	493.600	40,35	552.700	466.104,33
173	von Zweckverbänden u. dgl.	0	0,00	0	0,00
174	vom sonst. öffentl. Bereich	0	0,00	0	0,00
175	von kommunalen Sonderrechnungen	0	0,00	0	0,00
176	von sonstigen öffentlichen Sonderrechnungen	7.500	0,61	0	7.900,00
177	von privaten Unternehmen	2.000	0,16	0	3.050,00
178	von übrigen Bereichen	17.500	1,43	0	12.600,00
17	Zuweisungen und Zuschüsse für laufende Zwecke zusammen	553.600	45,25	584.900	504.544,68
191	Leistungsbeteiligung bei Leistungen für Unterkunft und Heizung an Arbeitsuchende	0	0,00	0	0,00
192	Leistungsbeteiligung beim Arbeitslosengeld II (ohne Leistungen für Unterkunft und Heizung)	0	0,00	0	0,00
193	Leistungsbeteiligung bei der Eingliederung von Arbeitsuchenden, arbeitsmarktliche Eingliederung	0	0,00	27.500	15.456,54
19	Aufgabenbezogene Leistungsbeteiligungen zusammen	0	0,00	27.500	15.456,54
Zinseinnahmen					
200	vom Bund, LAF, ERP-Sondervermögen	0	0,00	0	0,00
201	vom Land	0	0,00	0	0,00
202	von Gemeinden- und Gemeindeverbänden	0	0,00	0	0,00
203	von Zweckverbänden u. dgl.	0	0,00	0	0,00
204	vom sonst. öffentl. Bereich	0	0,00	0	0,00
205	von kommunalen Sonderrechnungen	0	0,00	0	0,00
206	von sonstigen öffentlichen Sonderrechnungen	14.700	1,20	3.000	21.820,24
207	von privaten Unternehmen	11.300	0,92	1.800	1.892,45
208	von übrigen Bereichen	0	0,00	20.000	0,00
209	aus inneren Darlehen	0	0,00	0	0,00
20	Zinseinnahmen zusammen	26.000	2,12	24.800	23.712,69
21	Gewinnanteile von wirtschaftlichen Unternehmen u. aus Beteiligungen	170.100	13,91	170.100	155.180,60

Seite 49

Gruppierungsübersicht

Gemeinde

0 Stadt Wittingen

Grupp.-Nr.	Bezeichnung der Hauptgruppen, Gruppen und Untergruppen	Ansatz	je	Ansatz	Rechnungs.-Erg.
		2007	Einwohner in	2006	2005
		EUR	EUR	EUR	EUR
Einnahmen					
22	Konzessionsabgabe	470.000	38,42	743.000	199.391,21
Schuldendiensthilfen					
230	vom Bund, LAF, ERP-Sondervermögen	0	0,00	0	0,00
231	vom Land	0	0,00	0	0,00
232	von Gemeinden und Gemeindeverbänden	0	0,00	0	0,00
233	von Zweckverbänden u. dgl.	0	0,00	0	0,00
234	vom sonst.öffentl. Bereich	0	0,00	0	0,00
235	von kommunalen Sonderrechnungen	0	0,00	0	0,00
236	von sonstigen öffentlichen Sonderrechnungen	0	0,00	0	0,00
237	von privaten Unternehmen	0	0,00	0	0,00
238	von übrigen Bereichen	0	0,00	0	0,00
23	Schuldendiensthilfen zusammen	0	0,00	0	0,00
Ersatz von sozialen Leistungen außerhalb von Einrichtungen					
241	Kostenbeiträge und Aufwendungsersatz; Kostenersatz	0	0,00	0	0,00
243	Leistungen Dritter; Übergeleitete Unterhaltsansprüche	0	0,00	0	0,00
245	Leistungen Dritter; Leistungen von Sozialleistungsträgern	0	0,00	0	0,00
247	Leistungen Dritter; Sonstige Ersatzleistungen	0	0,00	0	0,00
249	Rückzahlung gewährter Hilfen	0	0,00	0	0,00
24	Ersatz von sozialen Leistungen außerhalb von Einrichtungen zusammen	0	0,00	0	0,00
Ersatz von sozialen Leistungen in Einrichtungen					
251	Kostenbeiträge und Aufwendungsersatz; Kostenersatz	0	0,00	0	0,00
253	Leistungen Dritter; Übergeleitete Unterhaltsansprüche	0	0,00	0	0,00
255	Leistungen Dritter; Leistungen von Sozialleistungsträgern	0	0,00	0	0,00
257	Leistungen Dritter; Sonstige Ersatzleistungen	0	0,00	0	0,00
259	Rückzahlung gewährter Hilfen	0	0,00	0	0,00
25	Ersatz von sozialen Leistungen in Einrichtungen zusammen	0	0,00	0	0,00
Weitere Finanzeinnahmen					
260	Bußgelder u.ä.	200	0,02	700	40,00
261	Säumniszuschläge und dgl.	9.500	0,78	13.000	16.073,53
262	Inanspruchnahme von Bürgschaften u.ä.	0	0,00	0	0,00
263	Fehlbelegungsabgabe	0	0,00	0	0,00
265	Verzinsung von Steuernachforderungen	20.000	1,63	50.000	35.438,58
266	Erträge aus der Anlage der Versorgungsrücklage	0	0,00	0	0,00
267	Entnahme aus der Versorgungsrücklage	0	0,00	0	0,00
268	Sonstige	0	0,00	0	0,00
269	Entnahmen aus Sonderrücklagen	2.228.800	182,20	0	0,00

Gruppierungsübersicht

Gemeinde 0 Stadt Wittingen

Grupp.-Nr.	Bezeichnung der Hauptgruppen, Gruppen und Untergruppen	Ansatz 2007 EUR	je Einwohner in EUR	Ansatz 2006 EUR	Rechnungs.-Erg. 2005 EUR
Einnahmen					
	Kalkulatorische Einnahmen				
270	Abschreibungen	114.900	9,39	126.400	96.320,00
275	Verzinsung des Anlagekapitals	61.500	5,03	67.800	53.986,59
279	Rückstellungen	0	0,00	0	0,00
28	Zuführungen vom Vermögenshaushalt	0	0,00	0	0,00
29	Übertragungs- und Abschlussbuchungen	0	0,00	0	0,00
299	Einnahmen des Verwaltungshaushalts zusammen	12.918.500	1.056,05	18.583.300	9.161.969,32
	Einnahmen des Vermögenshaushaltes				
30	Zuführung vom Verwaltungshaushalt	575.000	47,00	860.800	318.007,32
31	Entnahmen aus Rücklagen	259.500	21,21	12.400	603.989,90
	Rückflüsse von Darlehen				
320	vom Bund, LAF, ERP-Sondervermögen	0	0,00	0	0,00
321	vom Land	0	0,00	0	0,00
322	von Gemeinden und Gemeindeverbänden	0	0,00	0	0,00
323	von Zweckverbänden u. dgl.	0	0,00	0	0,00
324	vom sonst. öffentl. Bereich	0	0,00	0	0,00
325	von kommunalen Sonderrechnungen	0	0,00	0	0,00
326	von sonstigen öffentlichen Sonderrechnungen	0	0,00	0	0,00
327	von privaten Unternehmen	0	0,00	17.400	34.811,39
328	von übrigen Bereichen	0	0,00	0	19.384,35
32	Rückflüsse von Darlehen zusammen	0	0,00	17.400	54.195,74
33	Einnahmen aus der Veräußerungen v. Beteiligungen und Rückflüsse v. Kapitaleinlagen	0	0,00	0	0,00
	Einnahmen aus der Veräußerung von Sachen des Anlagevermögens				
340	von Grundstücken	340.000	27,79	256.300	30.145,53
345	von beweglichen Sachen	0	0,00	0	800,00
347	Einnahmen aus der Abwicklung von Baumaßnahmen	0	0,00	0	0,00
35	Beiträge und ähnliche Entgelte	271.600	22,20	123.600	85.351,57
	Zuweisungen u. Zuschüsse f. Investitionen u. Investitionsförderungsmaßnahmen				
360	vom Bund, LAF, ERP-Sondervermögen	0	0,00	0	0,00
361	vom Land	533.800	43,64	327.000	252.335,00
362	von Gemeinden und Gemeindeverbänden	92.000	7,52	57.600	65.750,21
363	von Zweckverbänden u. dgl.	0	0,00	0	0,00
364	vom sonst. öffentl. Bereich	0	0,00	105.000	-40.000,00
365	von kommunalen Sonderrechnungen	0	0,00	0	0,00
366	von sonstigen öffentlichen Sonderrechnungen	0	0,00	0	0,00
367	von privaten Unternehmen	42.000	3,43	0	6.682,12
368	von übrigen Bereichen	0	0,00	0	725,00
36	Zuweisungen und Zuschüsse für Investitionen zusammen	667.800	54,59	489.600	285.492,33
	Einnahmen aus Krediten und inneren Darlehen				

Gruppierungsübersicht

Gemeinde

0 Stadt Wittingen

Grupp.-Nr.	Bezeichnung der Hauptgruppen, Gruppen und Untergruppen	Ansatz	je	Ansatz	Rechnungs.-Erg.
		2007	Einwohner in	2006	2005
		EUR	EUR	EUR	EUR
Einnahmen					
370	vom Bund, LAF, ERP-Sondervermögen	0	0,00	0	0,00
371	vom Land	0	0,00	0	0,00
372	von Gemeinden und Gemeindeverbänden	0	0,00	7.400	0,00
373	von Zweckverbänden u. dgl.	0	0,00	0	0,00
374	von sonst. öffentl. Bereich	0	0,00	0	0,00
375	von kommunalen Sonderrechnungen	0	0,00	0	0,00
376	von sonstigen öffentlichen Sonderrechnungen	1.053.100	86,09	410.000	40.000,00
377	von privaten Unternehmen, Kreditmarkt	0	0,00	0	0,00
378	von übrigen Bereichen	0	0,00	0	0,00
379	Aufnahme innerer Darlehen	0	0,00	0	0,00
37	Einnahmen aus Krediten und inneren Darlehen zusammen	1.053.100	86,09	417.400	40.000,00
398	Einnahmen des Vermögenshaushalts zusammen	3.167.000	258,88	2.177.500	1.417.982,39

Gruppierungsübersicht

Gemeinde

0 Stadt Wittingen

Grupp.-Nr.	Bezeichnung der Hauptgruppen, Gruppen und Untergruppen	Ansatz 2007 EUR	je Einwohner in EUR	Ansatz 2006 EUR	Rechnungs.-Erg. 2005 EUR
Ausgaben					
	Ausgaben des Verwaltungshaushalts				
	Personalausgaben				
40	Aufwendungen für ehrenamtl. Tätigkeit	122.100	9,98	118.900	88.729,23
	Dienstbezüge und dgl.				
410	Beamte	261.200	21,35	262.200	258.465,72
411	Zuführung der Beiträge an die Versorgungsrücklage	2.000	0,16	2.000	1.407,37
414	Angestellte	1.467.500	119,96	1.492.200	1.045.519,87
415	Arbeiter	0	0,00	0	351.252,08
416	Beschäftigungsentgelte und dgl.	23.600	1,93	22.800	47.022,78
417	ABM-Kräfte (Angestellte)	0	0,00	0	0,00
418	ABM-Kräfte (Arbeiter)	0	0,00	0	0,00
	Versorgungsbezüge und dgl.				
420	Beamte	0	0,00	0	0,00
421	Zuführung an die Versorgungsrücklage für Versorgungsempfänger	3.000	0,25	2.800	2.590,56
424	Angestellte	0	0,00	0	0,00
425	Arbeiter	0	0,00	0	0,00
428	Sonstige	0	0,00	0	0,00
	Beiträge zu Versorgungskassen				
430	Beamte	130.000	10,63	124.000	106.964,00
434	Angestellte	138.500	11,32	138.400	94.809,57
435	Arbeiter	0	0,00	0	32.331,73
438	Sonstige	0	0,00	0	0,00
	Beiträge zur gesetzlichen Sozialversicherung				
440	Beamte	0	0,00	0	0,00
444	Angestellte	303.700	24,83	304.000	229.810,86
445	Arbeiter	0	0,00	0	78.719,01
448	Sonstige	0	0,00	0	0,00
45	Beihilfen, Unterstützungen und dgl.	28.400	2,32	30.000	22.978,54
46	Personalnebenausgaben	100	0,01	100	4,45
47	Deckungsreserve für Personalausgaben	0	0,00	0	0,00
4	Personalausgaben zusammen	2.480.100	202,74	2.497.400	2.360.605,77
	Sächlicher Verwaltungs- und Betriebsaufwand				
50	Unterhaltung der Grundstücke u. baulichen Anlagen	235.400	19,24	217.100	165.646,00
51	Unterhaltung des sonstigen unbewegl. Vermögens	567.800	46,42	453.700	247.331,84
52	Geräte, Ausstattungs- u. Ausrüstungsgegenstände, sonst.Gebrauchsgegenstände	57.800	4,72	49.800	57.083,96
53	Mieten und Pachten	97.300	7,95	81.200	62.361,52
54	Bewirtschaftung d. Grundstücke, baulichen Anlagen usw.	729.900	59,67	696.200	640.679,69
55	Haltung von Fahrzeugen	117.300	9,59	145.500	95.070,29
56	Besondere Aufwendungen für Bedienstete	50.900	4,16	48.000	35.082,93
5	Sächlicher Verwaltungs- u.Betriebsaufwand zusammen	1.856.400	151,75	1.691.500	1.303.256,23
638	Weitere Verwaltungs- u.Betriebsausgaben (Grupp-Nr.57-638)	288.000	23,54	243.100	240.692,63
639	Schülerbeförderungskosten	0	0,00	0	0,00

Gruppierungsübersicht

Gemeinde

0 Stadt Wittingen

Grupp.-Nr.	Bezeichnung der Hauptgruppen, Gruppen und Untergruppen	Ansatz	je	Ansatz	Rechnungs.-Erg.
		2007	Einwohner in	2006	2005
		EUR	EUR	EUR	EUR
Ausgaben					
64	Steuern, Versicherungen, Schadensfälle	156.800	12,82	197.300	100.417,32
65	Geschäftsausgaben	141.100	11,53	201.300	147.775,09
660	Verfüungsmittel	1.500	0,12	1.500	1.008,46
661	Sonstige	10.300	0,84	14.900	12.928,57
	Erstattungen von Ausgaben des Verwaltungshaushaltes				
670	an Bund, LAF, ERP-Sondervermögen	2.200	0,18	2.200	1.869,20
671	an Land	0	0,00	0	65,45
672	an Gemeinden und Gemeindeverbände	12.100	0,99	11.900	11.274,90
673	an Zweckverbände u. dgl.	0	0,00	0	0,00
674	an sonst. öffentl. Bereich	0	0,00	0	0,00
675	an kommunale Sonderrechnungen	0	0,00	0	0,00
676	an sonstige öffentliche Sonderrechnungen	0	0,00	0	0,00
677	an private Unternehmen	7.500	0,61	7.500	5.935,09
678	an übrige Bereiche	0	0,00	0	0,00
679	Innere Verrechnungen	161.600	13,21	161.600	164.562,75
67	Erstattungen von Ausgaben des Verwaltungshaushalts zusammen	183.400	14,99	183.200	183.707,39
	Kalkulatorische Kosten				
680	Abschreibungen	114.900	9,39	126.400	96.320,00
685	Verzinsung des Anlagekapitals	61.500	5,03	67.800	53.986,59
689	Rückstellungen	0	0,00	0	0,00
	Aufgabenbezogene Leistungsbeteiligungen				
691	bei Leistungen für Unterkunft und Heizung an Arbeitsuchende	0	0,00	0	0,00
692	bei der Eingliederung von Arbeitsuchenden, Betreuungsleistungen und Beratung	0	0,00	0	0,00
693	bei einmaligen Leistungen an Arbeitsuchende	0	0,00	0	0,00
694	beim Arbeitslosengeld II(ohne Leistungen für Unterkunft und Heizung)	0	0,00	0	0,00
695	bei der Eingliederung von Arbeitsuchenden, arbeitsmarktliche Eingliederung	0	0,00	0	0,00
69	Aufgabenbezogene Leistungsbeteiligungen zusammen	0	0,00	0	0,00
	Zuweisungen und Zuschüsse für laufende Zwecke				
710	an Bund, LAF, ERP-Sondervermögen	0	0,00	0	0,00
711	an Land	0	0,00	0	0,00
712	an Gemeinden und Gemeindeverbände	1.200	0,10	1.200	3.505,64
713	an Zweckverbände u. dgl.	144.500	11,81	138.400	135.306,06
714	an sonst. öffentl. Bereich	0	0,00	0	0,00
715	an kommunale Sonderrechnungen	0	0,00	0	0,00
716	an sonstige öffentliche Sonderrechnungen	0	0,00	0	0,00
717	an private Unternehmen	0	0,00	0	0,00
718	an übrige Bereiche	757.200	61,90	656.900	582.169,26
71	Zuweisungen und Zuschüsse für laufende Zwecke zusammen	902.900	73,81	796.500	720.980,96
	Schuldendiensthilfen				
720	an Bund, LAF, ERP-Sondervermögen	0	0,00	0	0,00

Gruppierungsübersicht

Gemeinde

0 Stadt Wittingen

Grupp.-Nr.	Bezeichnung der Hauptgruppen, Gruppen und Untergruppen	Ansatz 2007	je Einwohner in	Ansatz 2006	Rechnungs.-Erg. 2005
		EUR	EUR	EUR	EUR
Ausgaben					
721	an Land	0	0,00	0	0,00
722	an Gemeinden und Gemeindeverbände	0	0,00	0	0,00
723	an Zweckverbände u. dgl.	0	0,00	0	0,00
724	an sonstigen öffentlichen Bereich	0	0,00	0	0,00
725	an kommunale Sonderrechnungen	0	0,00	0	0,00
726	an sonstige öffentliche Sonderrechnungen	0	0,00	0	0,00
727	an private Unternehmen	0	0,00	0	0,00
728	an übrige Bereiche	0	0,00	0	0,00
72	Schuldendiensthilfen zusammen	0	0,00	0	0,00
73	Leistungen der Sozialhilfe an natürliche Personen außerhalb von Einrichtungen	0	0,00	0	0,00
74	Leistungen der Sozialhilfe an natürliche Personen in Einrichtungen	0	0,00	0	0,00
75	Leistungen an Kriegsopfer und ähnliche Anspruchsberechtigte	0	0,00	0	0,00
76	Leistungen der Jugendhilfe außerhalb von Einrichtungen	7.500	0,61	6.200	4.882,80
77	Leistungen der Jugendhilfe in Einrichtungen	0	0,00	0	0,00
781	Leistungen der Grundsicherung im Alter und bei der Erwerbsminderung außerhalb von Einrichtungen	0	0,00	0	0,00
782	Leistungen der Grundsicherung im Alter und bei Erwerbsminderung in Einrichtungen	0	0,00	0	0,00
783	Leistungen für Unterkunft und Heizung an Arbeitsuchende	0	0,00	0	0,00
784	Leistungen zur Eingliederung von Arbeitsuchenden	0	0,00	0	0,00
785	Einmalige Leistungen an Arbeitsuchende	0	0,00	0	0,00
786	Arbeitslosengeld II (ohne Leistungen für Unterkunft und Heizung)	0	0,00	0	0,00
787	Leistungen zur Eingliederung von Arbeitsuchenden, arbeitsmarktliche Eingliederung	0	0,00	18.800	9.879,75
788	Übrige soziale Leistungen	100	0,01	200	0,00
78	Sonstige soziale Leistungen zusammen	100	0,01	19.000	9.879,75
791	Leistungen nach AsylbLG an Personen außerhalb von Einrichtungen	0	0,00	0	0,00
792	Leistungen nach AsylbLG an Personen in Einrichtungen	0	0,00	0	0,00
Zinsausgaben					
800	an Bund, LAF, ERP-Sondervermögen	0	0,00	0	0,00
801	an Land	0	0,00	0	0,00
802	an Gemeinden und Gemeindeverbände	0	0,00	0	0,00
803	an Zweckverbände und dgl.	0	0,00	0	0,00
804	an sonstigen öffentlichen Bereich	0	0,00	0	0,00
805	an kommunale Sonderrechnungen	0	0,00	0	0,00
806	an sonstige öffentliche Sonderrechnungen	210.000	17,17	210.000	204.252,70
807	an private Unternehmen, Kreditmarkt	43.000	3,52	43.000	35.030,34
808	an übrige Bereiche	0	0,00	0	0,00
809	für innere Darlehen	0	0,00	0	0,00
80	Zinsausgaben zusammen	253.000	20,69	253.000	239.283,04
810	Gewerbesteuerumlage	1.146.000	93,68	2.000.000	472.331,00
Allgemeine Zuweisungen					

Gruppierungsübersicht

Gemeinde

0 Stadt Wittingen

Grupp.-Nr.	Bezeichnung der Hauptgruppen, Gruppen und Untergruppen	Ansatz	je	Ansatz	Rechnungs.-Erg.
		2007	Einwohner in	2006	2005
		EUR	EUR	EUR	EUR
A u s g a b e n					
821	an Land	0	0,00	0	0,00
822	an Gemeinde und Gemeindeverbände	0	0,00	0	0,00
823	an Zweckverbände und dgl.	0	0,00	0	0,00
82	Allgemeine Zuweisungen zusammen	0	0,00	0	0,00
	Allgemeine Umlagen				
831	an Land	55.000	4,50	0	0,00
832	an Gemeinden und Gemeindeverbände	4.650.000	380,12	3.772.800	4.011.824,00
833	an Zweckverbände und dgl.	0	0,00	0	0,00
83	Allgemeine Umlagen zusammen	4.705.000	384,62	3.772.800	4.011.824,00
	Weitere Finanzausgaben				
842	Inanspruchnahme aus Bürgschaften	0	0,00	0	0,00
845	Verzinsung von Steuererstattungen	20.000	1,63	20.000	16.542,77
848	Sonstige	0	0,00	0	0,00
849	Zuführungen an Sonderrücklagen	0	0,00	4.447.300	0,00
85	Deckungsreserve	10.000	0,82	25.000	0,00
86	Zuführung zum Vermögenshaushalt	575.000	47,00	860.800	318.007,32
877	Zinsen für äußere Kassenkredite	5.000	0,41	10.000	15.785,01
893	Deckung von Soll-Fehlbeträgen des Vorjahres	0	0,00	1.148.300	0,00
894	Deckung von Soll-Fehlbeträgen des Vor-Vorjahres	0	0,00	0	0,00
899	Ausgaben des Verwaltungshaushalts zusammen	12.918.500	1.056,03	18.583.300	10.310.214,70
	Ausgaben des Vermögenshaushalts				
90	Zuführung zum Verwaltungshaushalt	0	0,00	0	0,00
91	Zuführung an Rücklagen	0	0,00	44.600	13.212,08
	Gewährung von Darlehen				
920	an Bund, LAF, ERP-Sondervermögen	0	0,00	0	0,00
921	an Land	0	0,00	0	0,00
922	an Gemeinden und Gemeindeverbände	0	0,00	0	0,00
923	an Zweckverbände und dgl.	0	0,00	0	0,00
924	an sonstigen öffentlichen Bereich	0	0,00	0	0,00
925	an kommunale Sonderrechnungen	0	0,00	0	0,00
926	an sonstige öffentliche Sonderrechnungen	0	0,00	0	0,00
927	an private Unternehmen	0	0,00	0	0,00
928	an übrige Bereiche	0	0,00	0	0,00
92	Gewährung von Darlehen zusammen	0	0,00	0	0,00
	Vermögenserwerb				
930	Erwerb von Beteiligungen, Kapitaleinlagen	0	0,00	0	1.500,00
932	Erwerb von Grundstücken	261.000	21,34	43.600	-1.230,99
935	Erwerb von beweglichen Sachen des Anlagevermögens	100.700	8,23	83.400	107.486,09
94-96	Baumaßnahmen				
	davon				
B01	Allgemeine Verwaltung (EP 0)	23.500	1,92	21.000	8.126,72
B02	Schulen (EP 2)	106.800	8,73	165.300	101.255,18
B03	Eigene Sportstätten u. Badeanstalten (A 56/57)	90.000	7,36	217.500	15.327,66
B04	Ortsplanung, Vermessung, Bauordnung (A 61)	42.000	3,43	45.500	6.404,33
B05	Wohnungsbauförderung (A 62)	0	0,00	0	0,00

Gruppierungsübersicht

Gemeinde 0 Stadt Wittingen

Grupp.-Nr.	Bezeichnung der Hauptgruppen, Gruppen und Untergruppen	Ansatz	je	Ansatz	Rechnungs.-Erg.
		2007	Einwohner	2006	2005
		EUR	in	EUR	EUR
Ausgaben					
B06	Gemeinde-, Kreis-, Landes- und Bundesstraßen (A 63 - 66)	807.500	66,01	212.800	191.066,53
B07	Abwasserbeseitigung (A 70)	0	0,00	0	0,00
B08	Abfallbeseitigung (A 72)	0	0,00	0	0,00
B09	Versorgungsunternehmen (A 81)	0	0,00	0	0,00
B10	Verkehrsunternehmen (A 82)	0	0,00	0	0,00
B11	Allgemeines Grundvermögen (A 88)	3.500	0,29	0	-591,80
B12	Übrige Aufgabenbereiche (übrige Abschnitte)	420.600	34,38	363.000	415.685,01
94	Baumaßnahmen zusammen	1.493.900	122,12	1.025.100	737.273,63
	Tilgung von Krediten, Rückzahlungen innerer Darlehen				
970	an Bund, LAF, ERP-Sondervermögen	0	0,00	0	0,00
971	an Land	0	0,00	0	0,00
972	an Gemeinden und Gemeindeverbände	51.000	4,17	61.700	50.691,01
973	an Zweckverbände und dgl.	0	0,00	0	0,00
974	an sonstigen öffentlichen Bereich	0	0,00	0	0,00
975	an kommunale Sonderrechnungen	0	0,00	0	0,00
976	an sonstige öffentliche Sonderrechnungen	1.018.100	83,23	653.000	231.186,49
977	an private Unternehmen	31.000	2,53	30.000	23.644,97
978	an übrige Bereiche	0	0,00	0	0,00
979	Rückzahlung innerer Darlehen	0	0,00	0	0,00
97	Tilgung von Krediten, Rückzahlung innerer Darlehen zusammen	1.100.100	89,93	744.700	305.522,47
	Zuweisungen und Zuschüsse für Investitionen				
980	an Bund, LAF, ERP-Sondervermögen	0	0,00	0	0,00
981	an Land	0	0,00	0	0,00
982	an Gemeinden und Gemeindeverbände	10.000	0,82	0	10.734,13
983	an Zweckverbände und dgl.	140.000	11,44	0	120.992,30
984	an sonstigen öffentlichen Bereich	0	0,00	0	0,00
985	an kommunale Sonderrechnungen	0	0,00	0	0,00
986	an sonstige öffentliche Sonderrechnungen	0	0,00	0	0,00
987	an private Unternehmen	0	0,00	23.500	11.200,00
988	an übrige Bereiche	61.300	5,01	212.600	119.850,68
98	Zuweisungen und Zuschüsse für Investitionen zusammen	211.300	17,27	236.100	262.777,11
990	Kreditbeschaffungskosten	0	0,00	0	0,00
991	Ablösung von Dauerlasten	0	0,00	0	0,00
993	Deckung von Soll-Fehlbeträgen des Vorjahres	0	0,00	0	0,00
994	Deckung von Soll-Fehlbeträgen des Vor-Vorjahres	0	0,00	0	0,00
998	Ausgaben des Vermögenshaushalts zusammen	3.167.000	258,89	2.177.500	1.426.540,39

Gesamtplan für das Haushaltsjahr 2007

4. Finanzierungsübersicht

- EUR -

Finanzierungsübersicht

Gemeinde

0 Stadt Wittingen

	Ansatz
	2007
	EUR
A. Finanzierungssaldo	
1. Gesamteinnahmen	16.085.500
2. ./ Einnahmen aus besonderen Finanzierungs- vorgängen (Nr. 9.1, 10.1, 11.1)	1.312.600
3. Differenz	14.772.900
4. Gesamtausgaben	16.085.500
5. ./ Ausgaben aus besonderen Finanzierungs- vorgängen (Nr. 8, 9.2, 10.2, 11.2)	1.100.100
6. Differenz	14.985.400
7. Saldo (Nrn. 3 ./ 6)	-212.500
B. Besondere Finanzierungsvorgänge	
8. Ausgaben zur Deckung von Fehlbeträgen (./)	0
9.1 Entnahmen aus Rücklagen	259.500
9.2 Zuführungen zu Rücklagen	0
9.3 Differenz	259.500
10.1 Einnahmen aus Krediten	1.053.100
10.2 Tilgung von Krediten	1.100.100
10.3 Differenz	-47.000
11.1 Einnahmen aus inneren Darlehen	0
11.2 Rückzahlung von inneren Darlehen	0
11.3 Differenz	0
12. Saldo besonderer Finanzierungsvorgänge (Nr. 8, 9.3, 10.3, 11.3)	212.500
C. Nachrichtlich: Kredite vom Kreditmarkt	
13.1 Einnahmen	1.053.100
13.2 Tilgung	1.100.100
13.3 Saldo	-47.000

Sammelnachweise gemäß § 8 GemHVO und Deckungskreise

Im Haushaltsplan sind folgende Ausgaben in Sammelnachweisen und Deckungskreisen zusammengefaßt:

Persönliche Ausgaben

SN 4000 Aufwandsentschädigungen

Sächliche Ausgaben

SN 5420 Heizung, Reinigung, Beleuchtung Rathäuser

SN 5510 Fahrzeughaltung Bauhof (Unimogs, Kleintraktor)

Deck.-Kreis 6500 Bürobedarf Verwaltung einschl. Wahlen

SN 6510 Postgebühren Verwaltung einschl. Wahlen

SN 6520 Fernspreckgebühren Verwaltung (nur zentrale Anlage Rathaus Wittingen)

Deck.-Kreis 6540 Dienstreisen Verwaltung

Zusammengefaßt bewirtschaftete Personalausgaben

Die Personalausgaben der hauptberuflich und nebenberuflichen Beschäftigten (ohne ABM-Kräfte), die aus den UGr. 410, 414, 415, 416, 430, 434, 435, 444 und 445 bezahlt werden sind nachfolgend wie Sammelnachweise zusammengefaßt:

Persönliche Ausgaben

4100 Dienstbezüge u. dgl. Beamte

4140 Dienstbezüge u. dgl Arbeitnehmer

4160 Nebenberuflich Tätige

4300 Beiträge zur Versorgungskasse Beamte

4340 Beiträge zur Versorgungskasse Arbeitnehmer

4440 Beiträge gesetzl. Sozialversicherung Arbeitnehmer

Zusammengefaßt bewirtschaftete Personalausgaben

Untergruppe	Ausgabeart	Haushaltsansatz 2007 in Euro	Haushaltsansatz 2006 in Euro	Ergebn.der Jahres- rechnung 2005 in Euro
	Dienstbezüge			
4100	Beamtengehälter	259.000,00	260.000,00	256.305,72
4140	Angestelltenvergütungen	1.467.500,00	1.492.200,00	1.045.519,87
4150	Arbeiterlöhne	0,00	0,00	351.252,08
	Beiträge zu Versorgungskassen			
4300	Beiträge zur Versorgungskasse Beamte	130.000,00	124.000,00	106.964,00
4340	Beiträge/Umlage VBL Angestellte	138.500,00	138.400,00	94.809,57
4350	Beiträge/Umlage VBL Arbeiter	0,00	0,00	32.331,73
	Beiträge zur gesetzlichen Sozialversicherung			
4440	Arbeitgeberanteile Soz.Vers.Angestellte	288.500,00	290.500,00	223.174,08
4450	Arbeitgeberanteile Soz.Vers.Arbeiter	0,00	0,00	74.561,50
	Summen:	2.283.500,00	2.305.100,00	2.184.918,55

Aufteilung der zusammengefaßten bewirtschafteten Personalausgaben:

Ab.- schn.	Bezeichnung	4100 Beamten- gehälter EURO	4140 Beschäftigten Vergüt. EURO	4300 Versorg.- kasse Bea. EURO	4340 VBL Beschäftigten EURO	4440 SV Beschäftigten EURO	Summe HH- Ansatz 2007 EURO	Summe HH- Ansatz 2006 EURO	Rechnungs- ergebnis 2005 EURO
00	Gemeindeorgane	68.500	31.000	34.000	3.000	6.500	143.000	137.400	131.675,17
02	Hauptverwaltung	25.000	150.000	12.500	14.000	5.000	206.500	192.600	215.944,99
03	Finanzverwaltung	70.000	153.500	35.000	16.000	38.500	313.000	289.500	263.490,51
05	Bes.Dienstst.allg.Verw.	9.500	84.000	5.000	8.000	19.000	125.500	139.700	133.186,47
06	Einr.für gesamte Verw.		77.500		7.500	16.500	101.500	99.000	97.899,33
11	Öffentliche Ordnung	9.500	69.500	5.000	6.500	16.000	106.500	109.700	88.488,57
13	Feuerschutz	12.000	21.500	6.000	2.000	4.500	46.000	52.800	45.794,47
20	Schulverwaltung	12.000	26.500	6.000	2.500	5.500	52.500	51.100	50.126,32
21/22	Allgemeinb./Realschulen		254.000		24.500	52.000	330.500	350.600	340.858,91
32	Museen		1.000		0	500	1.500	2.000	1.072,14
35	Volksbildung		22.500		2.000	5.000	29.500	29.500	28.841,09
40	Allgem.Sozialverwaltung	1.000		500			1.500	3.600	3.374,64
45/46	Jugendhilfe		44.000		4.000	9.000	57.000	90.000	87.523,50
56	Eigene Sportstätten		16.000		1.500	3.500	21.000	22.000	20.411,67
57	Badeanstalten		107.500		9.500	22.500	139.500	117.500	117.060,39
58	Park-,Garten-,Dorfanlagen		76.000		7.000	16.000	99.000	175.000	98.580,16
60	Bauverwaltung	51.500	177.000	26.000	15.500	35.500	305.500	288.100	273.427,79
63	Gemeindestraßen		87.000		8.000	18.500	113.500	117.000	104.323,32
69	Wasserläufe		17.000		1.500	3.500	22.000	22.500	21.424,07
70	Abwasserbeseitigung								
75	Bestattungswesen		5.000		500	1.000	6.500	6.500	6.398,67
77	Bauhof		3.000		500	500	4.000	3.500	3.289,63
88	Allgem.Grundvermögen		44.000		4.500	9.500	58.000	5.500	51.726,74
	Summen	259.000	1.467.500	130.000	138.500	288.500	2.283.500	2.305.100	2.184.918,55

Sammelnachweise und Deckungsnachweis für sächliche Ausgaben der Verwaltung

(Die Beträge sind einzeln gem. § 8 GemHVO in die Einzelpläne usw. übernommen)

Sammel- nachweis=(SN) Deck.-Kreis=DKr.	Ausgabe - Art	Haushaltsansatz 2007 in Euro	Haushaltsansatz 2006 in Euro	Ergebn.der Jahres- rechnung 2005 in Euro
	Bewirtschaftungskosten			
SN 5420	Heizung, Reinigung, Beleuchtung (einschl. Strom-, Gas-, Wasserverbrauch und Reinigungsunternehmen)	41.500	38.500	30.778,76
SN 5510	Fahrzeughaltung Bauhof (Unimogs, Kleintraktoren)	50.000	45.000	42.549,44
	Geschäftsausgaben			
DKr. 6500	Bürobedarf (Schreib- und Zeichenbedarf, Bücher, Zeitschriften, Bekanntmachungskosten einschl. Wahlen)	27.000	35.200	23.904,47
SN 6510	Postgebühren (Portokosten)	18.000	19.000	18.661,22
SN 6520	Fernsprechgebühren nur zentrale Anlage Rathaus Wittingen (einschl. Miet- und Wartungsgebühren)	15.000	14.500	14.004,50
DKr. 6540	Dienstreisen (einschl. Ersätze bei Stadtfahrten)	4.000	4.500	3.562,59
	Summen:	155.500	156.700	133.460,98

Aufteilung der Sammelnachweise und Deckungskreise für sächliche Ausgaben:

Ab.- schn.	Bezeichnung	SN 5420 Heizung, Rein., Bel. in Euro	SN 5510 Fahrz.-Halt Bauhof in Euro	SN 6500 Bürobedarf in Euro	SN 6510 Postge- bühren in Euro	SN 6520 Fernsprech- gebühren in Euro	SN 6540 Dienst- reisen in Euro	Summe HH- Ansatz 2007 in Euro	Summe HH- Ansatz 2006 in Euro	Rechnungs- ergebnis 2005 in Euro
00	Gemeindeorgane	4.000		1.000	3.000	700	2.200	10.900	10.200	10.486,14
02	Hauptverwaltung	11.000	4.500	7.700	1.000	2.300	600	27.100	30.200	22.222,13
03	Finanzverwaltung	5.000		6.000	3.500	2.400	200	17.100	15.600	14.223,12
05	Bes.Dienstst.allg.Verw.	4.500		4.000	4.000	1.100	100	13.700	21.300	11.500,14
06	Einr.für gesamte Verw.	7.000		1.500		1.600		10.100	8.600	13.445,87
08	Personalrat			300				300	400	246,55
11	Öffentliche Ordnung	3.000		3.100	3.500	1.000	200	10.800	10.200	8.955,64
21/22	Grund-u.Haupt/Realschulen		3.600					3.600	3.200	3.459,26
35	Volksbildung							0		0,00
40	Allgem.Sozialverwaltung	0		300	0	1.200	0	1.500	2.100	227,96
46	Jugendhilfe						0	0	0	0,00
56	Eigene Sportstätten		5.000					5.000	4.800	4.454,93
57	Badeanstalten		2.900				0	2.900	2.500	2.476,38
58	Park-,Garten-,Dorfanlagen		13.000					13.000	11.500	10.390,57
60	Bauverwaltung	7.000		3.000	3.000	4.700	700	18.400	17.300	13.523,53
61	Allg.Städteplanung			0						0,00
63	Gemeindestraßen		11.500					11.500	10.000	8.905,60
69	Wasserläufe		2.500					2.500	2.400	2.472,12
75	Bestattungswesen		500					500	300	493,57
77	Bauhof		4.000				0	4.000	3.500	3.474,08
8210	Hafen			100				100	100	27,00
88	Allgem.Grundvermögen		2.500					2.500	2.500	2.476,39
	Summen in Euro	41.500	50.000	27.000	18.000	15.000	4.000	155.500	156.700	133.460,98

STELLENPLAN

der

STADT WITTINGEN

für das Haushaltsjahr 2007

S t e l l e n p l a n
Teil A: Beamte

Lfd. Nr.	Laufbahngruppen und Amtsbezeichnungen	Bes.- Gruppe	Zahl der Stellen im Haushaltsjahr 2007		Zahl der Stellen im Vorjahr			Vermerke, Erläuterungen					
			insgesamt	davon aus der Berechnung der Stellenanteile nach § 26 (1) BbesG heraus- genommen	insgesamt	Davon am 30.06.2006							
						Tatsächlich besetzt	Nicht besetzt						
			mit Beamten	mit Personen, die aufgrund eines Vertra- ges beschäf- tigt sind									
1	2	3	4	5	6	7	8	9	10				
I. Stadtverwaltung													
	<u>BEAMTE AUF ZEIT</u>												
1.	Bürgermeister	A 16								1	1	1	
2.	Allgem. Vertreter - Erster Stadtrat -	A 15								1	1	1	
	<u>GEHOBENER DIENST</u>												
3.	Stadtoberamtsrat/ rätin	A 13								1	2	1	
4.	Stadtamtsrat/rätin	A 12								1	1	1	
	<u>MITTLERER DIENST</u>												
6.	Amtsinspektor	A 9								1	1	1	
										5	6	5	-

Teil B: Personen, die aufgrund eines Vertrages beschäftigt sind

Lfd. Nr.	Funktionsbezeichnung	Entgeltgruppe, Sondertarif	Zahl der Stellen im Haushaltsjahr 2007	Stellenzahl Vorjahr			„KU-Vermerk“	Bemerkungen
				insgesamt	tatsächlich besetzt	nicht besetzt		
1	2	3	4	5	6	7	8	9
1.	Sachbearbeiter	10	3,00	3,00	3,00	-	-	
2.	Techn. Angestellter	9	1,00	1,00	0,50	0,50	-	
3.	Sachbearbeiter	9	2,00	2,00	2,00	-	-	
4.	Sachbearbeiter *	9	1,00	-	1,00	- 1,00	8	
5.	Sozialpädagogin	9	0,50	0,50	0,50	-	-	
6.	Sachbearbeiter	8	4,00	4,00	4,00	-	-	
7.	Sachbearbeiter *	8	1,00	2,00	1,00	1,00	-	
8.	Erzieherinnen	8	1,75	1,75	1,50	0,25	6	
9.	Erzieherin (Honorarkraft)	8	-	-	0,25	- 0,25	-	
10.	Sachbearbeiter	6	1,80	1,80	1,80	-	-	
11.	Schwimmmeister	6	1,00	1,75	0,00	1,75	-	
12.	Fachangestellte f. Bäderbetriebe	5	1,00	1,00	2,00	- 1,00	-	
13.	Sachbearbeiter	6	3,50	3,50	3,30	0,20	5	
14.	Hausmeister Realschule	6	1,00	1,00	1,00	-	5	
15.	Hausmeister GHS	6	1,00	1,00	1,00	-	5	
16.	Hausmeister GS Knesebeck	5	1,00	1,00	1,00	-	3	
17.	Hausmeister GS Radenbeck	3	0,60	0,60	0,60	-	2	
18.	Büchereiangestellte	5	0,75	0,75	0,75	-	-	
19.	Schulsekretärinnen	5	2,50	2,50	2,35	0,15	-	
20.	Phontyp./Sachbearbeiter	5	2,60	2,60	2,60	-	-	
21.	Kassierer Bäder	3	1,90	1,90	1,80	0,10	-	
22.	Sozialarbeiter GHS	9	0,60	0,00	0,60	- 0,600	-	Zeitvertrag
23.	Sachbearbeiter	8	1,00	0,00	0,00	-	-	Zeitvertrag
24.	Bauhof, Vorarbeiter	5	1,00	1,00	1,00	-	-	+ 12 % Zulage
25.	Bauhof, stellv. Vorarbeiter	5	1,00	1,00	1,00	-	-	+ 10 % Zulage
26.	Bauhofmitarbeiter	5	5,00	5,00	5,00	-	-	
27.	Bauhofmitarbeiter	4	3,00	3,00	2,00	1,00	-	
28.	Bauhofmitarbeiter (Saison)	3	1,10	1,10	1,10	-	-	
29.	Reinigungsdienst GS Knesebeck	2	2,50	2,50	2,35	0,15	-	
30.	Sachbearbeiter	3	<u>1,00</u>	<u>0,00</u>	<u>1,00</u>	<u>- 1,00</u>		VA 20.04..06
			49,10	47,25	46,00	1,25		
					47,25			

Anhang: Dienstkräfte in der Probe und Ausbildungszeit

I. Beamte zur Anstellung

Lfd. Nr.	Dienstbezeichnung	Bes.-Gruppe	Zahl der Stellen im Haushaltsjahr 2007	Zahl der Stellen im Vorjahr			Erläuterungen
				insgesamt	davon am 30.06.2006		
					tatsächlich besetzt	Nicht besetzt	
1	2	3	4	5	6	7	8
	keine	-	-	-	-	-	

II. Nachwuchskräfte und informatorisch beschäftigte Dienstkräfte

Lfd. Nr.	Bezeichnung	Art der Vergütung	vorgesehen im Haushaltsjahr 2007	Beschäftigt im Vorjahr am 01.10.2006	Erläuterungen
1	2	3	4	5	6
1.	Auszubildende für den Beruf Verwaltungsfachangestellte	Ausbildungs- vergütung	3	3	

Stellenübersicht		Teil A: Aufteilung nach der Verwaltungsgliederung										I. Beamte					
Glied.- Nr.	Organisationseinheit	Beamte auf Zeit			gehobener Dienst					mittlerer Dienst							
		A 16	A 15	A 14	A 13	A 12	A 11	A 10	A 9	A 9	A 8	A 7	A 6				
	Gesamtverwaltung	1															
	Haupt- und Kammereiamt		1							1							
	Ordnungsamt					1											
	Bau- und Umweltamt				1												
		1	1		1	1				1							

Stellenübersicht		noch Teil A														II. Personen, die aufgrund eines Vertrages beschäftigt werden													
Glied-Nr.	Organisationseinheit	Entgeltgruppe																											
		10	9	8	6	5	4	3	2																				
I	Haupt- u. Kammereiamt	2,00	1,00	2,20	2,00	2,60	-	1,00																					
II	Ordnungsamt		1,00	1,30	2,50																								
III	Bau- und Umweltamt	1,00	2,00	1,50	0,80																								
	Bauhof					7,00	3,00	1,10																					
	Bäder				1,00	1,00		1,90																					
	Bücherei					0,75																							
	Schulhausmeister				2,00	1,00		0,60																					
	Schulsekretärinnen					2,50																							
	Stadtjugendpflege		0,50	1,75																									
	Sozialarbeiter GHS		0,60																										
	Zeitarbeitsvertrag			1,00																									
	Reinigungsdienst																												
	GS Knesebeck								2,50																				
		3,00	5,10	7,75	8,30	14,85	3,00	4,60	2,50																				
49,10																													

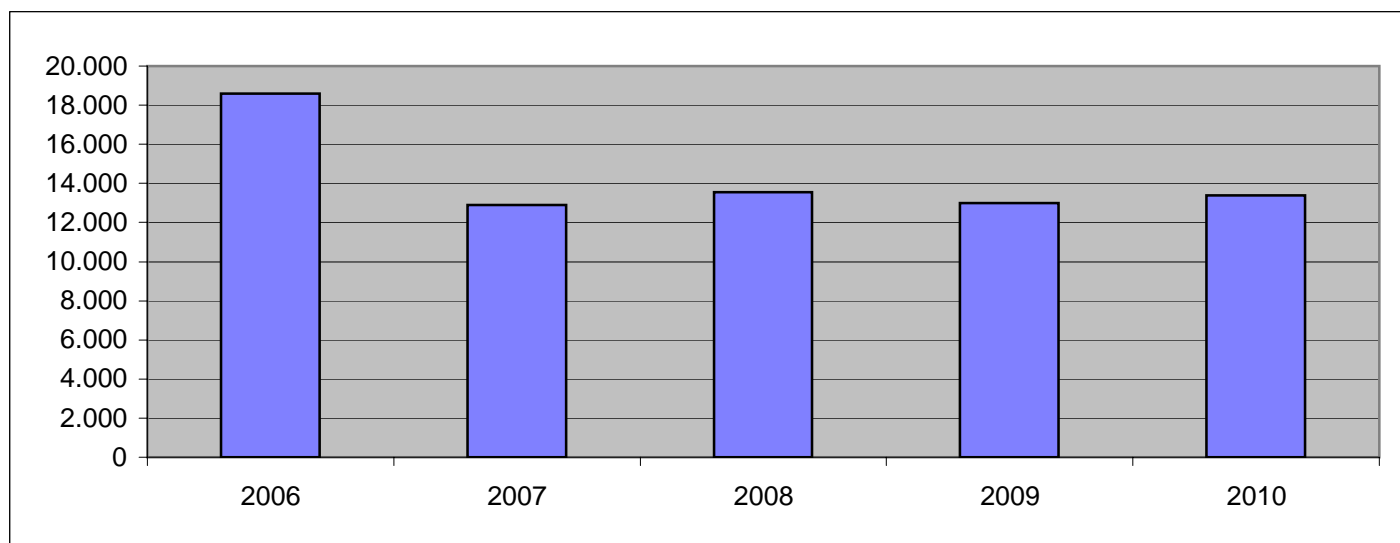
Finanzplan

2006 - 2010

A. Einnahmen und Ausgaben nach Arten

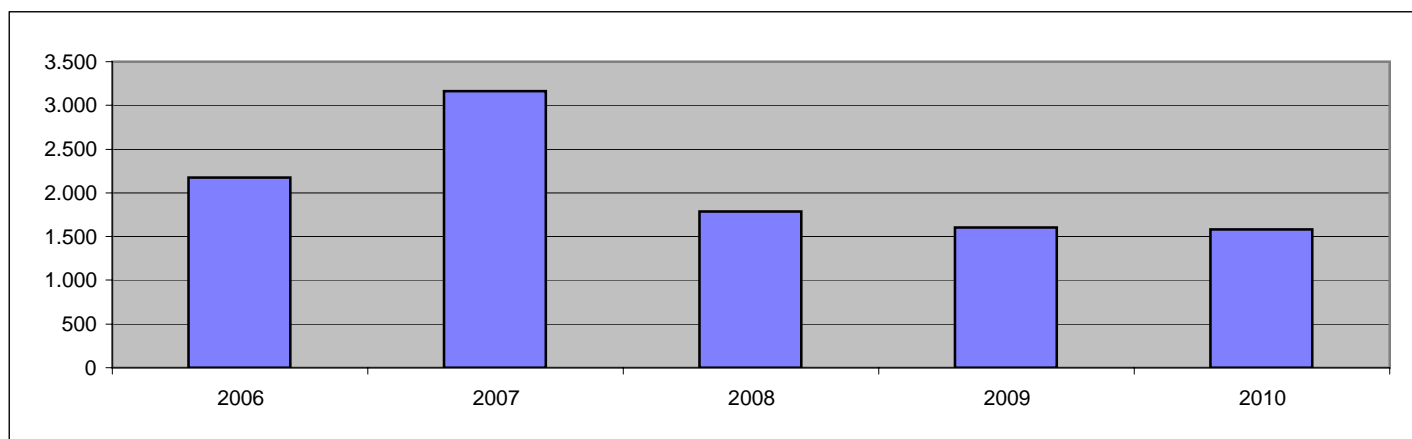
Einnahmen des Verwaltungshaushaltes

Gruppierungs-Nr.	Einnahmeart	2006	2007	2008	2009	2010
000	Grundsteuer A	300	295	295	295	295
001	Grundsteuer B	1.380	1.380	1.401	1.422	1.443
003	Gewerbesteuer	10.000	3.800	4.476	4.789	5.149
010	Gemeindeanteil an der Einkommensteuer	2.447	2.450	2.352	2.446	2.544
	Gemeindeanteil an der Umsatzsteuer	284	310	318	324	331
02,03	Sonstige Gemeindesteuern	65	63	70	70	70
00 - 03	Steuern zusammen	14.476	8.298	8.911	9.346	9.831
	Allgemeine Zuweisungen					
060	vom Bund,LAF,ERP-Sondervermögen					
041,051,061	vom Land	1.448	189	197	1.359	1.361
062	von Gemeinden und Gemeindeverbänden	0	0	0	0	0
07	Allgemeine Umlagen	0	0	0	0	0
0	Steuern,Allgemeine Zuweisungen und Umlagen zusammen	15.924	8.487	9.109	10.705	11.192
10,11,12	Gebühren und ähnliche Entgelte,zweckgebundene Abgaben	219	215	230	230	230
13,14,15	Einnahmen aus Verkauf,Mieten, Pachten,sonstige Verwaltungs-und Betriebseinnahmen	352	293	335	368	317
	Zuweisungen und Zuschüsse für laufende Zwecke					
160,170	vom Bund,LAF,ERP-Sondervermögen	0	0	0	0	0
161,171	vom Land	33	34	9	15	9
162,163,172,173	von Gemeinden und Gemeindeverbänden,von Zweckverbänden und dgl.	681	613	588	621	598
164-167,169,174-177	von übrigen Bereichen	178	176	174	174	174
1	Einnahmen aus Verwaltung und Betrieb zusammen	1.463	1.331	1.336	1.408	1.328
20	Zinseinnahmen	25	26	25	10	10
21	Dividenden u.a. Gewinnbeteiligungen	170	170	170	170	170
23	Schuldendiensthilfen	0	0	0	0	0
22,24-28	Übrige Finanzeinnahmen	1.001	2.884	2.915	691	691
2	Sonstige Finanzeinnahmen zusammen	1.196	3.080	3.110	871	871
0-2	Einnahmen des Verwaltungshaushaltes	18.583	12.898	13.555	12.984	13.391

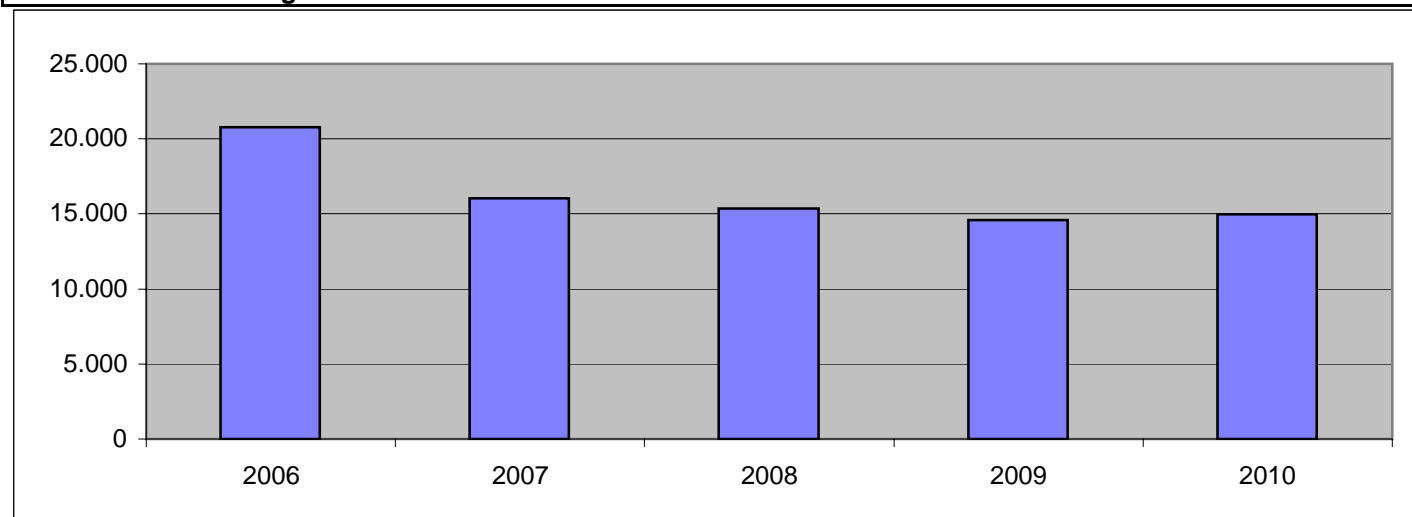


Einnahmen des Vermögenshaushalts

Gruppierungs-Nr.	Einnahmeart	2006	2007	2008	2009	2010
30	Zuführung vom Verwaltungshaushalt	861	575	939	917	1.065
31	Entnahmen aus Rücklagen	12	259	0	6	0
32,33,34	Rückflüsse von Darlehen und von Kapitaleinlagen, Einnahmen aus der Veräußerung von Beteiligungen und von Sachen des Anlagevermögens	274	340	30	30	30
35	Beiträge und ähnliche Entgelte	124	272	168	186	87
	Zuweisungen und Zuschüsse für Investitionen und Investitionsmaßnahmen					
360	vom Bund	0	0	0	0	0
361	vom Land	327	534	243	402	339
362,363	von Gemeinden und Gemeindeverbänden, von Zweckverbänden und dgl.	58	92	60	60	60
364-367	von übrigen Bereichen	105	42	0	0	0
	Einnahmen aus Krediten und inneren Darlehen					
370	vom Bund, LAF, ERP-Sondervermögen	0	0	0	0	0
371	vom Land	0	0	0	0	0
372,373	von Gemeinden und Gemeindeverbänden, von Zweckverbänden und dgl.	7	0	0	0	0
374,377,378	vom sonstigen öffentlichen Bereich und Kreditmarkt	410	1.048	345	0	0
379	Innere Darlehen	0	0	0	0	0
3	Einnahmen des Vermögenshaushalts zusammen	2.178	3.162	1.785	1.601	1.581

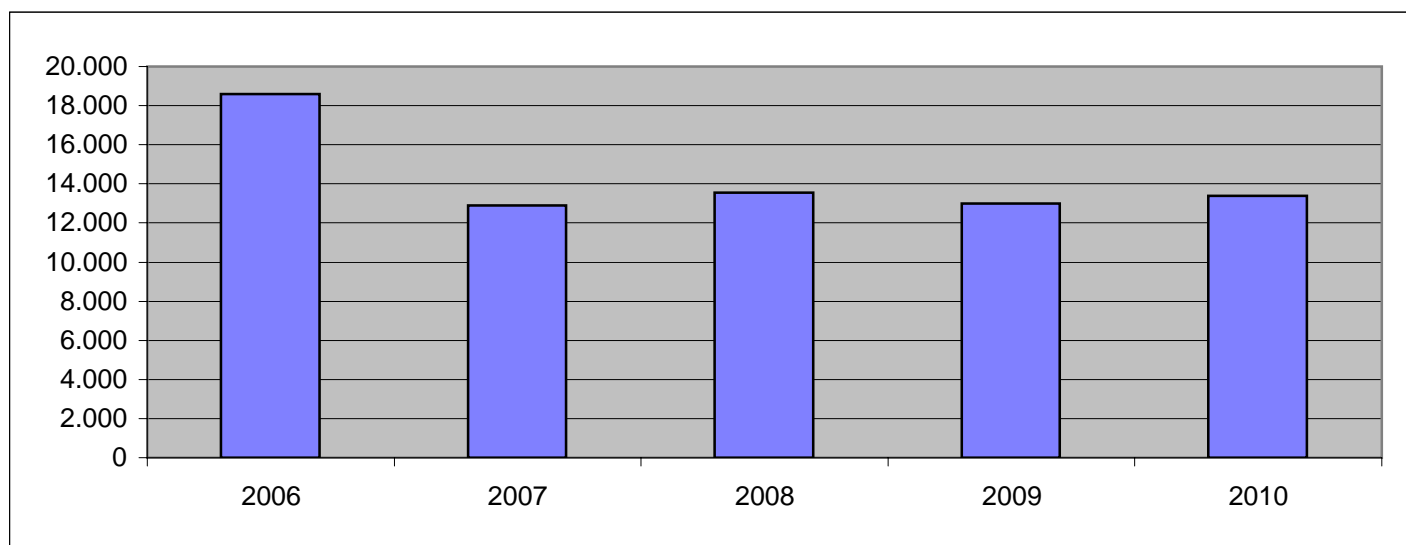


0-3	Summen der Einnahmen des Verwaltungs- und Vermögenshaushalts	20.761	16.060	15.340	14.585	14.972
-----	--	--------	--------	--------	--------	--------



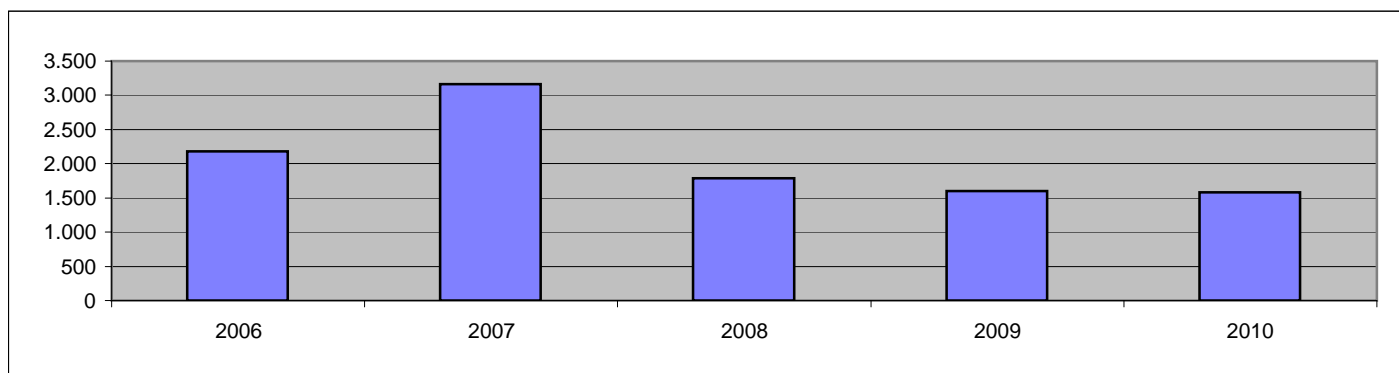
Ausgaben des Verwaltungshaushalts

Gruppierungs-Nr.	Ausgabeart	2006	2007	2008	2009	2010
4	Personalausgaben	2.497	2.480	2.528	2.543	2.558
50-66	Sächlicher Verwaltungs- und Betriebsaufwand	2.350	2.434	2.450	2.636	2.645
67 ohne 679	Erstattung von Ausgaben des Verwaltungshaushalts	22	22	22	23	24
679	Innere Verrechnung	162	162	162	162	162
68	Kalkulatorische Kosten	194	176	176	176	176
5/6	Sächlicher Verwaltungs- und Betriebsaufwand zusammen	2.728	2.794	2.810	2.997	3.007
70	Zuschüsse für laufende Zwecke an soziale oder ähnliche Einrichtungen	0	0	0	0	0
	Zuweisungen und sonstige Zuschüsse für laufende Zwecke, Schuldendiensthilfen					
710,720	an Bund, LAF, ERP-Sondervermögen	0	0	0	0	0
711,721	an Land	0	0	0	0	0
712,713,722,723	an Gemeinden und Gemeindeverbände, an Zweckverbände und dgl.	139	146	147	149	150
715,725	an öffentliche Unternehmen	0	0	0	0	0
714,716,717,718,724,726,727	an übrige Bereiche	657	757	700	700	700
73-78	Leistungen der Sozialhilfe u.ä. (einschl. Kindergeld)	25	7	7	7	7
7	Zuweisungen und Zuschüsse zusammen (nicht für Investitionen)	821	910	854	856	858
80	Zinsausgaben	253	253	257	260	246
81	Gewerbesteuerumlage	2.000	1.146	920	984	1.058
82,83	Allgemeine Zuweisungen und Umlagen	3.773	4.705	5.206	4.382	4.554
84,85,87	Übrige Finanzausgaben	4.502	35	40	45	45
86	Zuführung zum Vermögenshaushalt	861	575	939	917	1.065
892	Deckung von Fehlbeträgen (Soll-Fehlbeträge)	1.148	0	0	0	0
8	Sonstige Finanzausgaben zusammen	12.537	6.714	7.362	6.588	6.968
4 - 8	Ausgaben des Verwaltungshaushalts zusammen	18.583	12.898	13.555	12.984	13.391

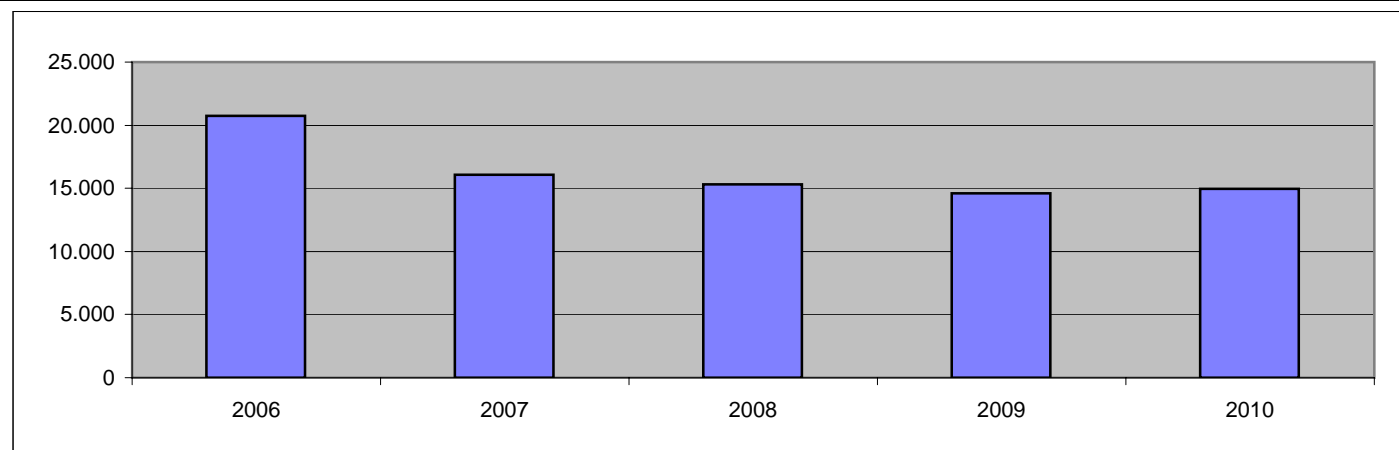


Ausgaben des Vermögenshaushalts

Gruppierungs-Nr.	Ausgabeart	2006	2007	2008	2009	2010
90	Zuführung zum Verwaltungshaushalt	0	0	0	0	0
91	Zuführung an Rücklagen	45	0	0	90	321
	Gewährung von Darlehen, Zuweisungen und Zuschüsse für Investitionen					
920,980	an Bund, LAF, ERP-Sondervermögen	0	0	0	0	0
921,981	an Land	0	0	0	0	0
922,982,923,983	an Gemeinden und Gemeindeverbände, an Zweckverbände und dgl.	0	150	135	116	60
924-927,984-987	an übrige Bereiche	236	61	15	15	15
	Vermögenserwerb					
930	Erwerb von Beteiligungen, Kapitaleinlagen	0	0	0	0	0
932	Erwerb von Grundstücken	44	261	0	0	0
935	Erwerb von beweglichen Sachen des Anlagevermögens	83	101	80	81	84
94,95,96	Baumaßnahmen	1.025	1.489	1.160	888	688
92-96,98	Investitionen und Investitionsförderungsmaßnahmen zusammen	1.388	2.062	1.390	1.100	847
	Tilgung von Krediten, Rückzahlung von inneren Darlehen					
970	an Bund, LAF, ERP- Sondervermögen	0	0	0	0	0
971	an Land	0	0	0	0	0
972,973	an Gemeinden und Gemeindeverbände, an Zweckverbände und dgl.	62	51	51	51	43
974,977,978	an sonstigen öffentlichen Bereich und Kreditmarkt	683	1.049	344	360	370
979	Rückzahlung von inneren Darlehen	0	0	0	0	0
992	Deckung von Fehlbeträgen (Soll-Fehlbeträge)	0	0	0	0	0
990,991	Übrige Ausgaben des Vermögenshaushalts	0	0	0	0	0
9	Ausgaben des Vermögenshaushalts zusammen	2.178	3.162	1.785	1.601	1.581



Summe der Ausgaben des Verwaltungs- und Vermögenshaushalts zusammen		20.761	16.060	15.340	14.585	14.972
4 - 9						



B. Investitionen und Investitionsförderungsmaßnahmen nach Aufgabenbereichen

Siehe anliegendes Investitionsprogramm

Investitionsprogramm für den Planungszeitraum 2006 - 2010

[illegible]

Haushalt- abschnitt	Maßn.- Nr.	Grupp.- Nr.	Bezeichnung der Vorhaben	2006	2007	2008	2009	2010	nach 2010
218			GHS Wittingen						
		935	Einrichtung/Inventar	9.500	10.000	10.000	10.000	10.000	
		94	Sanierung Haupteingang	5.000	15.000				12.000
		94	Besprechungsraum Flur OG				7.800		
		94	Schallschutzmaßnahmen	5.000					
		94	Umsetzung Energiesparkonzept		1.500				
		94	Installation Schulhoftore						6.000
		94	Erneuerung Fenster Kellerbereich					10.000	
		95	Zuwegung Haupteingang	7.500					
			Zwischensumme	27.000	26.500	10.000	17.800	20.000	
221			RS Wittingen						
		935	Einrichtung/Inventar	8.000	9.300	9.000	9.000	9.000	
		94	Sanierung Decke Westfront I.Eingang					6.000	
		94	Signal-u. Rufanlage					12.000	
		94	Deckensanierung						100.000
		94	Verdunkelung Pausenhalle			3.300			4.000
		94	Anschluß Biogasanlage	20.000					
		94	Cafeteria	15.000					10.000
		94	Versenkung Bodensteckdosen		5.000				
		94	Bau Fahrradständer RS, Zinkabdeckung		3.800				34.000
		95	Gestaltung Pausenhof/Zaun				8.000		5.000
			Zwischensumme	43.000	18.100	12.300	17.000	27.000	
2901		94	Bau Schülerwartehallen	3.500	6.000				15.000
			Einzelplan 2	206.800	138.700	59.300	46.300	115.000	
32			Junkerhof						
		94	Zusätzlicher Heizkörper						2.000
		94	Fenster				1.000	1.000	
352			Bücherei						
		935	Bücher Stadtbücherei				1.800		15.000
		94	Sanierungsmaßnahmen	5.000					
		94	Anschluss Biogasanlage	5.000				2.000	
36			Natursch.,Landsch.-u.Heimatpfl.						
		95	Bäume für Wittingen			1.000			
		95	Brücke Jönsbeck	500					
		94	Sanierung Denkmalsanlagen	2.500	15.000	10.000			
		988	Inv.-Zuweisung Schützenvereine u.a.	3.000					
37			Dorfkapellen						
		94	San.Dorfkapelle Erpensen	2.000					
			Einzelplan 3	18.000	15.000	11.000	2.800	3.000	
43		935	Inventaransch.Obdachlosenunterbr.	3.000	1.000	1.000	100	1.000	
		935	Inventaransch. Asylunterkünfte		1.000	1.000	1.000	1.000	
		94	Umgestaltung Eingangs b.Dammstr.33	2.500					
		94	Dachsanierung/Wärmedämmung		9.000				
46		935	Einrichtung Haus der Jugend		1.800				
		94	Baul.Maßnahmen Haus der Jugend						5.000

Haushalt- abschnitt	Maßn.- Nr.	Grupp.- Nr.	Bezeichnung der Vorhaben	2006	2007	2008	2009	2010	nach 2010
46		935	Spielplatzgeräte	2.000	7.000	1.000	1.000	3.000	
		95	Sanie./Erweiter. Kinderspielpl. + Geräte	3.000					
		94	Abstellraum für Dachboden	4.000					
		95	Zuwegung Kiga Ohrdorf	6.400					
		987	Inv.-Zu.an Kirche f.Kindergärten	17.600	15.500	10.000	10.000	10.000	
			Einzelplan 4	38.500	35.300	13.000	12.100	15.000	
55		987	Inv.-Zuweisung Sportvereine	11.400	8.700	5.000	5.000	5.000	
		988	Zuschuß Sporthalle Radenbeck	40.000					
56		935	Vermögenserw.Sportanlagen	2.000	1.000				
57			Freibad u. Sauna Wittingen						
		935	Inventar		2.000				
		94	Anschluß Biogasanlage	10.000					
		95	Münzautomaten	3.000					
		95	Rutsche				8.700		
		95	Kinderbecken			20.000			
		95	Sanierung Nichtschwimmerbecken		40.000	390.000			
		95	Planungskosten Nichtschwimmerbecken	13.000	50.000				
57			Schwimmhalle Knesebeck						10.000
		935	Anschaffung Wertschränke Schwimmhalle						
		94	Eingangsbereich				9.000		
		94	Sanierung Schwimmhalle	178.500					
		94	Trennung Kesselanlage	10.000		3.600			
57			Strandbad/Campingplatz/Sauna Knesebeck						
		935	Inventarerw.Strandbad	500		500	500		
		935	Spülluftgebläse		3.500				
		94	Dach Gaststätte						45.000
		95	Erneuerung Sprungturm u. Steg	3.000					
		95	Installation Umlaufrinne					6.000	
58			Grün- und Dorfanlagen						
		935	Anschaffung Geräte, Bänke oa.	5.000		3.000	3.000	3.000	
		95	Neugestalt.Dorfanl.Radenbeck						?
		95	Grillplatz Erpensen		1.000				
59			Freizeit-u.Erholungsgeb.Wittingen						
		95	Ausbau Naherholungsgebiet						100.000
			Einzelplan 5	276.400	106.200	422.100	26.200	14.000	
61		94	Plan/Betreuung Dorferneuerung						
		945	Rade/Erpensen	2.000					
		946	Radenbeck	1.000	1.500	2.000	2.000	2.000	
		947	Vorhop	4.000	2.000	2.000	1.000		
		948	Schneflingen	33.500	3.500	5.000	5.000	2.000	
		949	Lüben,Gannerwinkel,Stöcken	5.000	35.000	2.000	2.000	2.000	
			Zwischensumme	45.500	42.000	11.000	10.000	6.000	

Haushalt- abschnitt	Maßn.- Nr.	Grupp.- Nr.	Bezeichnung der Vorhaben	2006	2007	2008	2009	2010	nach 2010
63			Straßenbau						
			<u>Wittingen</u>						
		932	Grunderwerb Straßenbau	2.600	6.500				
		95	Deckenerneuerung Achterstr.	800					
		95	Vibrationsalarm Ampelanlagen		8.000				
		95	B.-Plan Wunderbütteler Kirchweg						550.000
			Ausb. Verb.-Weg Bahnhofstr./Rammestr.						41.000
			Ausbau Gehweg Bromer Str.						25.000
	002		Ausbau Schützenstr.						
		95	Gehweg Schützenstr.		90.000				
	003		Ausbau Salzwedeler Str						
		95	Gehweg Salzwedeler Str.						3.000
	004		Ausbau Gartenweg/Amselweg						
		95	Ausbaukosten	90.000		90.000			
	007		Weg " Am Altenwohnheim"						
		95	Ausbaukosten				38.000		
	008		Baugebiet Steinhafenacker						
		95	Baukosten Regenwasserleitung	10.000					
	009		Baugebiet " Buttermilchwiese"						
		93	Grunderwerb		1.500				
		95	Baukosten		10.000				
			Zwischensumme	103.400	116.000	90.000	38.000	0	
			<u>Knesebeck</u>						
		932	Grunderwerb Straßenbau						
		95	Grenzregelungsverf. K109 Richt.Hagen					220.000	
			Anbindung Butting						40.000
			Straßenbau "Vahldieck"						64.000
			Ausbau "A.d.Badeanstalt b.A.Ziegelkamp"						?
			Gehweg Hankensbütteler Str.						30.000
			Gehweg Mittelstr.						75.000
			Gehweg Schützenstr.						45.000
			Gehweg Mühlenstr.						
	001		B-Plan Gartenstr.						
		95	Baukosten Baustr.		25.000				
	003		Erschließungsanl. "Hemmenstädtstr."						
		95	Baukosten				30.000		
	004		Erschließungsanl. "Am Bahnhof Neu"						
		95	Baukosten Regenrückhaltebecken	6.000					
	005		Nebenanlagen OD K29 (Lindenstr.) u. OD L286 (Markstr.)						
		95	Baukosten						?
		95	Planungskosten		17.500				
	006		Radweg L286 Knesebeck-Vorhop						
		95	Baukosten		250.000				
			Zwischensumme	6.000	292.500	0	30.000	220.000	

Haushalt- abschnitt	Maßn.- Nr.	Grupp.- Nr.	Bezeichnung der Vorhaben	2006	2007	2008	2009	2010	nach 2010
		932	<u>Übrige Ortschaften</u> Grunderwerb Straßenbau		3.000				
		95	<u>Boitzenhagen</u> Neubau Blockshornberg						70.000
			<u>Darrigsdorf</u> <u>Erpensen</u> Ausbau Gehwege						?
			<u>Eutzen</u> Straße zum Friedhof						?
			<u>Gannerwinkel</u> K16 Innerorts Richt.Wollerstorf						?
			<u>Hagen</u> <u>Kakerbeck</u> Ausbau Gehwege						?
			<u>Küstorf</u> <u>Mahnburg</u> Ohrdorf						
			Straßenbau "V.d.Busche"						225.000
			<u>Plastau</u> Umgestaltung Dorfplatz				150.000		
			<u>Rade</u> Bordsteine						?
			<u>Radenbeck</u> <u>Stöcken</u> Radweg OD L 270				52.000		
			<u>Suderwittingen</u> Radweg B 244 Richtung Ohrdorf						?
			<u>Teschendorf</u> <u>Wollerstorf</u> 100 m Hochborde						?
			<u>Wunderbüttele</u> Ausbau Dorfstraße						?
003			B.-Plan "Winkelfeld", Boitzenhagen						
		932	Grunderwerb						10.000
		95	Straßenbau						100.000
		95	Planung						20.000
005			Sanierungsbereich "Alter Postweg"						
			Radenbeck						
		95	Baukosten		240.000				
008			Gestaltung Dorfplatz Vorhop						
		95	Baukosten						130.000
		95	Planung						?
009			Verkehrsberuhigung L286 Vorhop						
		95	Baukosten		106.500				
		95	Planung		12.500				
011			Radweg L288 Schneflingen/Küstorf						
		93	Grunderwerb	27.500					
		95	Baukosten	90.000					
		95	Planungskosten	12.500					
012			Verkehrsflächen Rade (B-Plan)						
		932	Grunderwerb	1.000					
013			Radweg K109, Knesebeck-Hagen						
		95	Baukosten	3.500	40.000				
014			OD Plastau		3.000				
		95	Bushaltestelle						
			Zwischensumme	134.500	405.000	0	202.000	0	

Haushalt- abschnitt	Maßn.- Nr.	Grupp.- Nr.	Bezeichnung der Vorhaben	2006	2007	2008	2009	2010	nach 2010
		95	Gemeindeverbindungsstraßen Wollerstorf-Gannerwinkel Wollerstorf-Wentorf Erpsen-L 270 Wunderbüttel-Eutzen Ohrdorf-Mahnburg Ohrdorf-Rade Lüben-Erpsen Kielhorster Damm-Vorhop-Transvaal Ohrdorf-Haselhorst Zasenbeck-Teschendorf						190.000 190.000 200.000 310.000 305.000 390.000 580.000 ? 240.000 ?
6308		95	Deckenerneuerung Innerortsstraßen						
		983	Anteil Invest.-Kosten Straßenentw.		40.000	50.000	50.000	50.000	?
67		95	Straßenbeleuchtung		9.100	10.000	10.000	10.000	150.000
68		95	Ausbau Parkplätze Knesebeck Wittingen-Kirche/Fulau Umb.a.Naturstein						60.000 40.000
69		95	Ausbau Vorflutgräben		3.500				
			Einzelplan 6	289.400	908.100	161.000	340.000	286.000	
70			Kanalisation						
75			Friedhöfe <u>Boitzenhagen</u> <u>Darrigsdorf</u>						
		94	Erneuerung Heizzentrale				5.000		
		95	Installation Wasserzapfstelle					3.000	
			<u>Erpsen</u>						
		94	Gerätehaus	2.000					
			<u>Glüsing</u>						
		94	Umgestaltung Eingangsbereich						23.000
			<u>Lüben</u>						
			<u>Mahnburg</u>						
		94	Neubau Leichenhalle						?
			<u>Ohrdorf</u>						
		94	Ersatz Kühlanlage			2.000			
			<u>Rade</u>						
		935	Erneuerung Gasaußenwandöfen	3.100					
			<u>Radenbeck</u>						
		95	Platten Vorplatz	5.000					
			<u>Schneflingen</u>						
		95	Neubau Wege						?
			<u>Stöcken</u>						
		94	Renovierung Friedhofskapelle						?
			<u>Teschendorf</u>						
		94	Leichenkühlanlage				6.000		
		94	Klinker Kapelle		8.500				

Haushalt- abschnitt	Maßn.- Nr.	Grupp.- Nr.	Bezeichnung der Vorhaben	2006	2007	2008	2009	2010	nach 2010
76			<u>Vorhop</u>						
		932	Erweiterung Friedhof						?
		94	Vergrößerung Kapelle						?
		95	Bepflanzung Vorplatz						2.000
			<u>Zasenbeck</u>						
		94	Überdachung Eingangsbereich						26.000
			Dorfgemeinschaftseinrichtungen						
			<u>Allgemein/ab 2004 neue UA je DGH</u>						
		935	Inventar		1.000				
			<u>Boitzenhagen</u>						
		935	Inventar						
		94	Trennung Heizung Wohnung/DGH	3.000					
		94	Anschluss Zentrale Abwasserbeseitigung	2.500					
			<u>Darrigsdorf</u>						
		935	Inventar						
		94	Anbau Abstellraum						?
			<u>Hagen</u>						
			<u>Vorhop</u>						
77		935	Inventar						
		94	Dach DGH		12.000				
			<u>Wollerstorf</u>						
			<u>Wunderbüttele</u>						
		935	Inventar					2.000	
			<u>Zasenbeck</u>						
		935	Inventar						
		94	2. Fluchtweg	3.600					
			Heizungsanlage	1.000					
			Lichthof	3.000					
			Backhaus						?
			<u>Ohrdorf</u>						
78		98	Dorfsaal	115.000	10.000				
			<u>Bauhof</u>						
		935	Maschinen Bauhof		2.500	2.500	2.500	2.500	
		935	Maschinen Ortsteile						
79		94	Erweiterung Halle		2.000				11.000
78		95	Bau/Deckenerneuerung Wirtschaftswege	230.000	343.000	350.000	350.000	350.000	?
		95	Anpflanzungen	1.500	1.500	1.000	1.000	1.000	
79		95	Infotafel Figurengruppe	2.000					
		987	Invest.Zuschuß a.Untern.(Ko-Finanz)	23.500					
		988	Invest.Zuw.Leader+	25.600	27.100				
			Einzelplan 7	420.800	407.600	355.500	364.500	358.500	
82			<u>Hafen</u>						
		932	Grunderwerb Hafen						1.100.000
82		983	<u>Regional-Stadt-Bahn</u>		100.000	75.000	56.000		
84			<u>Stadthalle</u>						
		935	Inventar Stadthalle		3.000				
		94	Erdtank				10.000		
88			<u>Grunderwerb</u>						
		932	Nicht OT gebunden						650.000
		94	Dämmung Dachboden Glüsing		3.500				
		94	Mod.Wohn."A.d.Badeanstalt"			3.500	7.000		

Haushalt- abschnitt	Maßn.- Nr.	Grupp.- Nr.	Bezeichnung der Vorhaben	2006	2007	2008	2009	2010	nach 2010
89		982	<u>Beiträge stadteigene Grundstücke</u>		10.000	10.000	10.000	10.000	250.000
			<u>Ramme-Grundstücke</u>						
		932	Grunderwerb		250.000				
		94	Ausbau Grundstück Lange Str.7						
		982	Beiträge Ramme Grundstücke						
			Einzelplan 8	0	366.500	88.500	83.000	10.000	
			Gesamt - Investitionen	1.388.200	2.061.900	1.390.400	1.099.900	846.500	

Übersicht über den voraussichtlichen Stand der Schulden (ohne Kassenkredite)

Art	Stand zu Beginn des Vorjahres 2006	Voraussichtlicher Stand zu Beginn des Haushaltsjahres 2007
1. Schulden aus Krediten von		
1.1 Bund, LAF, ERP-Sondervermögen	0,00 €	0,00 €
1.2 Land	0,00 €	0,00 €
1.3 Gemeinden u. Gemeindeverbände (Kreisschulbauk.)	502.275,25 €	448.780,72 €
1.4 Zweckverbände und dergleichen	0,00 €	0,00 €
1.5 sonstigen öffentlichen Bereich	0,00 €	0,00 €
1.6 Kreditmarkt	4.976.549,18 €	4.709.996,14 €
1.7 Summe 1	5.478.824,43 €	5.158.776,86 €
2. Schulden aus Vorgängen, die Kreditaufnahmen wirtschaftlich gleichkommen (Schuldendienstübernahmen)	0,00 €	0,00 €
Nachrichtlich:		
3. Innere Darlehen	0,00 €	0,00 €
4. Schulden der Sondervermögen mit Sonderrechnung	0,00 €	0,00 €
Summe Schulden	5.478.824,43 €	5.158.776,86 €

Nachrichtlich: Vorgesehene Kreditaufnahmen im kommenden Jahr

Vorhaben:		
Investitionen 2007	Kreditmarkt	278.000,00 €
Summe:		278.000,00 €

Übersicht über den voraussichtlichen Stand der Rücklagen

Art	Stand zu Beginn des Vorjahres 2006	Vorauss. Stand zu Beginn des HJ 2007	Nachr.: Vorges. Veränderungen im kommenden Jahr
1. Allgemeine Rücklage			
davon: Zweckgebunden	81.084	79.284	-9.500
Zweckfrei	101.546	101.546	0
	182.630	180.830	-9.500
2. Sonderrücklagen			
Sondervermögen Dr. Ramme-Stiftung	552.788	586.788	-250.000

Nachrichtlich: Ausgaben des Verwaltungshaushaltes der letzten 3 Jahre

2004	12.302.297 €
2005	10.310.215 €
2006	18.583.300 €
	<u>41.195.812 €</u>

Durchschnitt der letzten 3 Jahre: 13.731.937 €

hiervon 1 % = **Mindestbestand der Allgemeinen Rücklage:** **137.319 €**

Übersicht über die aus Verpflichtungsermächtigungen voraussichtlich fällig werdenden Ausgaben

- in EUR -

Übersicht über die aus Verpflichtungsermächtigungen voraussichtlich fällig werdenden Ausgaben

Gemeinde

0 Stadt Wittingen

Verpflichtungs- ermächtigungen im Haushaltsplan des Jahres:	Voraussichtlich fällige Ausgaben - in EUR -				
	2008	2009	2010	2011	2012
1	2	3	4	5	6
2007 0	0	0	0	0	0
Summe 0	0	0	0	0	0
Nachrichtlich im Finanzplan vorgesehene Kreditaufnahmen	0	0	0		

Grundstücke der Stadt Wittingen

Die Einnahmen und Ausgaben der bebauten Grundstücke sind wie folgt im Haushaltsplan veranschlagt:

Ortsteil	Grundstück	Abschnitt/ Uabschnitt	Miet- Einn.
Boitzenhagen	Feuerwehrgerätehaus	1300	
	Friedhofskapelle	7501	
	Dorfgemeinschaftshaus	7602	
Darrigsdorf	Dorfgemeinschaftshaus	7603	
	Friedhofskapelle	7502	
Erpensen	Feuerwehrgerätehaus (gemietet)	1300	
	Dorfkapelle	3700	
	Friedhof (ohne Kapelle)	7503	
	Leichenhalle bei Dorfkapelle	7503	
Eutzen	Aufbahrungsraum	7504	
	Gerätehaus	8800	
Gannerwinkel	Feuerwehrgerätehaus mit Schulungsraum	1300	
Glüsing	Feuerwehrgerätehaus und Schulungsraum	1300	
	Wohnung im Feuerwehrgerätehaus	8800	
	Friedhofskapelle	7505	
Hagen	Friedhof (ohne Kapelle)	7506	
	Dorfgemeinschaftshaus	7604	
Kakerbeck	Waschanlage (Pumpenhaus)	7630	
Knesebeck	Rathaus	0200	ja
	Feuerwehrgerätehaus	1300	
	Schule ohne Lehrschwimmbecken/ohne Wohnung	2109	
	Lehrschwimmbecken Knesebeck	5740	
	Wohnung im Schulgebäude	8800	ja
	Schulsportplatz	2109	
	Haus der Landschaft	3200	
	Sportplatz (Sportheim Eigentum VfL)	verpachtet an VfL	
	Strandbad/Campingplatz	5750	ja/Gast stätte
	Sauna	5760	
	Bauhof und Schuppen am Friedhof	7700	
	Wohngebäude An der Badeanstalt 3	8800	ja
Lüben	Feuerwehrgerätehaus	1300	
	Friedhofskapelle	7507	

Ortsteil	Grundstück	Abschnitt/ Uabschnitt	Miet- Einn.
Mahnburg	Feuerwehrgerätehaus Friedhof (ohne Kapelle)	1300 7508	
Ohrdorf	Feuerwehrgerätehaus Kindergarten Sportheim Friedhofskapelle ehem. Schulwohnhaus	1300 4640 5600 7509 8800	
Plastau	ehem. Waage	8800	
Rade	Feuerwehrgerätehaus und Schulungsraum Glockenturm Friedhofskapelle	1300 3700 7510	
Radenbeck	Feuerwehrgerätehaus Schule Friedhofskapelle Sportheim Schulwohnhaus	1300 2101 7511 5600 2101	ja ja
Schnefflingen	Feuerwehrgerätehaus Friedhofskapelle	1300 7512	
Stöcken	Feuerwehrgerätehaus Friedhofskapelle	1300 7513	
Suderwittingen	Feuerwehrgerätehaus Sportheim	1300 5600	
Teschendorf	Feuerwehrgerätehaus Friedhofskapelle	1300 7514	
Vorhop	Feuerwehrgerätehaus Glockenturm Sportplatz (Sportheim Eigentum VfL) Friedhofskapelle Dorfgemeinschaftseinrichtung „Dörphus“	1300 3700 5600 7515 7605	
Wittingen	Rathaus Grund- und Hauptschule Orientierungsstufe Schulsportplatz Realschule Turnhallen Realschule/OSTufe/Übungshalle Junkerhof Bücherei Haus der Jugend	0200 2180 2160 2180 2210 2160/2210 3200 3520 4600	

Ortsteil	Grundstück	Abschnitt/ Uabschnitt	Miet- Einn.
noch Wittingen	Allgem. Sportanlage Spittastraße	5600	
	Sportheim	5600	
	Freibad	5710	
	Sauna	5720	
	Friedhöfe	kirchlich	
	Stadthalle	8400	ja
	Schießhaus Nachtweide	8800	
	Wohngebäude Dammstr. 34	4350	ja
	Spittastr. 68	4360	ja
	Am Kleinbahnhof 2-4 (Aussiedler)	4360	ja
	Dammstr. 33 (Asylanten)	4360	ja
	Wohncontainer (Asylanten)	4360	ja
	Lange Str. 7 (Ramme)	8900	ja
	angemietetes Feuerwehrgerätehaus / Bauhof	1300/7700	
Wunderbüttel	Dorfgemeinschaftshaus	7606	
	ehem. Feuerwehrgerätehaus	8800	
Zasenbeck	Feuerwehrgerätehaus	1300	
	Dorfgemeinschaftshaus (ehem. Schule)	7607	
	Friedhofskapelle	7516	
Ländereien	Die Einnahmen und Ausgaben sämtlicher Ländereien (einschl. ehem. Schulländer usw.) sind bei Abschnitt 8800 veranschlagt, für Ramme-Ländereien bei Abschnitt 8900.		

Löhne für Aushilfskräfte und nebenberuflich Tätige

Bereich	Buchung Gruppierung -4160	Erläuterungen
Bücherei	3520	Vertretung der Büchereileiterin
Jugendhilfe	4600-01	Honorarkräfte Haus der Jugend, Jugendzentrum
Badeanstalten	5710/5750	Kassieren und Reinigung
Kriegsgräberpflege	7520	hier <u>nur</u> Kriegsgräberpflege

Weitere Hilfsarbeiten in den Ortsteilen werden ehrenamtlich ausgeführt und entsprechend der Aufwandsentschädigungssatzung der Stadt in der Fassung vom 15.12.2005 abgerechnet.

Verfügungsberechtigte Ämter

Im Haushaltsplan ist in der Spalte „Verf.-Stelle“ für jede Haushaltsstelle das allein zuständige bewirtschaftende Amt angegeben. Dieses Amt ist zuständig für Mittelanforderungen, Anweisungen und Überwachung der bereitgestellten Mittel.

Soweit in Einzelfällen für eine HStelle mehrere Ämter zuständig sind, ist das insbesondere für die Überwachung zuständige Amt an erster Stelle aufgeführt.

<u>Amt</u>		<u>Verf.-Stelle</u>
-	Bürgermeister	
I	Haupt-/Kämmereiamt	0001
-		0002
II	Ordnungsamt	0003
III	Bau- und Grundstücksamt	0004
I	Prozentual aufgeteilte SN der Gruppe 4, 6510 und 6520	0009
<u>mehrere Ämter</u>		
III und I	SN 5420 – Heizung, Reinigung, Beleuchtung	0009
<u>Budgetierung</u>		
	Stadtbrandmeister (Feuerwehr)	1300
	Grundschule Radenbeck	2101
	Grundschule Knesebeck	2109
	Grund- und Hauptschule Wittingen	2180
	Realschule Wittingen	2210

Aufteilung von Einnahmen und Ausgaben im Haushaltsplan

I Grund- und Hauptschule Wittingen

Die Grund- und Hauptschule Wittingen ist ab 1.2.1984 zu einer einheitlichen Schule gemäß § 106 Abs. 4 NSchG zusammengefasst. Sie ist in gemeinschaftlich genutzten Grundstücken und Gebäuden untergebracht. Sämtliche Einnahmen und Ausgaben werden zusammengefasst bei Unterabschnitt 2180 veranschlagt und gebucht.

II Realschule Wittingen

Durch die Auflösung der Orientierungsstufe zum neuen Schuljahr 2004/05 werden die Kosten seit 2005 nur noch beim Unterabschnitt 2210 gebucht.

III Vervielfältigungsmaterial für die Schulen

Die Kosten für Vervielfältigungsmaterial usw. der Schulen sind auf Lehrmittel und Bürobedarf aufzuteilen. Soweit das nur pauschal geschehen kann, ist folgender Maßstab zugrunde zu legen:

Lehrmittel	90 %
Bürobedarf/Geschäftsausgaben	10 %

IV Feuerwehr-Gerätehaus, Bauhof Wittingen

Kosten für	Feuerwehr 1300.5421	Feuerwehr 1300.5300	Bauhof 7700.5421	Bauhof 7700.5300
Strom	70 %		30 %	
Gas	70 %		30 %	
Wasser	50 %		50 %	
Miete		70 %		30 %

V Energie Feuerwehrgerätehaus Radenbeck mit Nutzung Dorfgemeinschaft

Feuerwehr (1300.5421)	=	80 %
Dorfgemeinschaft (7601.5421)	=	20 %

VI Turnhalle, Schwimmhalle/Lehrschwimmbecken, Sauna Knesebeck

Kosten für	Turnhalle (Schule) 2109.....	Schwimmhalle/ Lehrschwimmbecken 5740.5400/6420	Sauna 5760.5400/6420
Gas für Turnhalle/Vorschule	Wärmemeßzähler	Wärmemeßzähler	Wärmemeßzähler
Strom	Unterzähler	Unterzähler	Unterzähler
Wasser	Unterzähler	Unterzähler	Unterzähler
Gas f. Schule, sonst. sächl. Betriebskosten	---	---	---
Lehrschwimmbecken/Sauna	---	100 %	100 %

VII Sportheim, Freibad, Sauna Wittingen

Kosten für	Gaststätte/Mietw. 5710.5400/6420	Freibad 5710.5400/6420	Sauna 5420.5400/6420
Gas Freibad	Wärmemeßzähler	Wärmemeßzähler	Wärmemeßzähler
Strom	Unterzähler	Unterzähler	Unterzähler
Wasser	eig. Zähler	eig. Zähler	eig. Zähler

VIII Feuerwehrgerätehaus, „Dörphus“ Vorhop (mit Saal)

Kosten für	Feuerwehr 1300.5421	Dörphus 7605.5421
Strom	eig. Zähler	eig. Zähler
Gas, Wasser, Abwasser	15 %	85 %

IX Jugendzentrum Knesebeck im Rathaus Knesebeck

Kosten für	Rathaus	Jugendzentrum
	SN 5420	4600.5421
Strom	X	besond. Berechnung
Gas (Heizung)	X	Wärmemesser
Wasser, Abwasser	50 %	50 %

Zweckbindung von Einnahmen gem. § 17 GemHVO im Verwaltungs- und Vermögenshaushalt

Die nachfolgenden Einnahmen sind zweckgebunden nach § 17 Abs. 1 GemHVO.

Soweit im Haushaltsplan nichts anderes bestimmt ist, dürfen zweckgebundene Mehreinnahmen gemäß § 17 Abs. 1 Satz 4 GemHVO für entsprechende Mehrausgaben verwandt werden (unechte Deckungsfähigkeit). Das gilt neben den nachfolgenden Haushaltsstellen auch für die Budgets nach Seiten 117 ff.

Verwaltungshaushalt

Einnahmen der Haushaltsstellen	sind zweckgebunden im Deckungskreis	für Ausgaben der Abschnitte, Unterabschnitte und Haushaltsstellen
8210.1100 Ufergelder	19	8210.6550 Hebegebühren Ufergelder
4600.1500 Ersätze Citybus	21	4600.5500 Betriebskosten Citybus
0000.1700 EU-Zuschuss Partnerschaft Koknese	59	0000.6384 Partnerschaft Koknese
1101.1000 Verwaltungsgebühren	60	1101.6700 Bundesanteil Gebühren
9000.0030 Gewerbesteuer	61	9000.8100 Gewerbesteuerumlage, 9000.8310 Finanzausgleichsumlage, 9000.8490 Sonderrücklage
5740.1680 Erstattung Ausgaben für Energiekosten	64	UA 5740 Schwimmhalle Knesebeck
.1591 Umsatzsteuer für Einnahmen bei Uabschn.7300 /8210/8400	67 – 68, 70	.6410 Umsatzsteuerzahllast an Finanzamt bei den gleichen Uabschn.
6701.1500 Erstattung Beschädigung	69	6701.5100 Unterhaltung Straßenbeleucht.
7800.1500 Erstattung Manöverschäden	71	7800.5120 Beseitigung Manöverschäden
1300.1110 Benutz.-Gebühren (Pers.-Kosten)	72	1300.7180 Zuschuß Kameradschaftskassen
3210.1710-1780 Spenden und Kostenbeteiligungen an der Werkstattwoche	73	3210.6380 Werkstattwoche Maler u. Grafiker
4600.1100 Teilnahme Jugendfreizeiten	74	4600.6382 Sachkosten Jugendarbeit
4600.1760 Spenden Jugendarbeit	74	4600.6382 Sachkosten Jugendarbeit
5800.1500 Erstattung für Schadensfälle	75	5800.5100 Unterh.u. Bewirt. Park,-Garten-u. Dorfanlagen
4980.1720 Zuwendungen Dr.-Ramme-Stiftung	76	4601.6610 Beitrag DKW e.V., 4980.7180 Zuschüsse freie Wohlfahrtspf., 4980.7882 Freiw. Altenbetreuung 5400.7180 Zuschüsse DRK, Blindenverb.
8210.1500 Vermischte Einnahmen (Versicherung)	77	8210.5000/5100 Unterhaltung Hafenanlage 8210.6420 Vorsteuer Hafen
3520.1760 Spenden Bücherei	110	3520.6380 Anschaffung Bücher
6800.1500 Vermischte Einnahmen	399	6800.5100 Unterhaltung Parkplätze

Die Vermerke "**ZwB**" und "**DVM**" in der Erläuterungsspalte des Haushaltsplanes sind zu beachten.

Vermögenshaushalt

Einnahmen der Haushaltsstellen	sind zweck- gebunden im Deckungs- kreis	für Ausgaben der Haushaltsstellen
6100.3615 Inv.-Zuweis. Dorferneuerung	204	6100.9440 Planung, Betreuung Dorf- erneuerung Suderwittingen u. uml. Orte 6100.9450 dto. DE Rade/Erpsen 6100.9460 dto. DE Radenbeck 6100.9470 dto. DE Vorhop 6100.9480 dto. Schneflingen 6100.9490 dto. Lüben, Stöcken, Gannerw.
4601.3670 Spenden Kinderspielplatz	215	4601.9500 Kinderspielplatz
7800.3610 Inv.-Zu. Land (Wegebau)	216	7800.9505 Deckenerneu. Wirtschaftswege und Neubau/Sanierungen
3600.3670 Spenden "Bäume für Wittingen"	217	3600.9500 Anpflanzungen "Bäume für Wittingen"
7607.3680 Spenden für DGH Zasenbeck	219	UA 7607 DGH Zasenbeck

Die Vermerke "**ZwB**" in der Erläuterungsspalte des Haushaltsplanes sind zu beachten.

Deckungsfähigkeit von Ausgaben gemäß § 18 GemHVO

Ersparte Ausgaben einer Haushaltsstelle berechtigen einseitig oder gegenseitig zu Mehrausgaben bei einer anderen Haushaltsstelle (echte Deckungsfähigkeit). Das gilt neben den nachstehenden Haushaltsstellen auch für die Budgets.

a) Verwaltungshaushalt

Art der Deckungsfähigkeit	Deckungskreis	Haushaltsstellen
Gegenseitig	1	Hauptgruppe 4 (sämtliche Personalausgaben ohne 7501-7516.4160 und 7601-7607.4160, Aufwandsentschädigungen)
Gegenseitig	2	SN 5420 (Heizung, Reinigung, Beleuchtung Rathaus)
Gegenseitig	3	SN 5510 (Fahrzeughaltung Bauhof)
Gegenseitig	4	-.6500 Bürobedarf
Gegenseitig	5	SN 6510 und SN 6520 (Porto/Fernsprechgeb. Verwalt.)
Gegenseitig	7	-.6540 Dienstreisen
Gegenseitig	8	Inventar Rathäuser 0200, 0300,0501, 0520, 0530, 0600, 1101, 4001, 6000.5200
Gegenseitig	9	Sonstiges Inventar , soweit nicht gesonderte DK 3210, 3520, 3700, 4350, 4360, 4600, 7700, 8400, 8800.5200
Gegenseitig	10	Inventar f. Außenanlagen und Verkehrszeichen 3650, 5600, 5800, 6300, 7800.5110/5200
	-	Abschnitt 1300 und UAbschnitte 2101 bis 2210 sind budgetiert.
Gegenseitig	11	Unterhaltung Straßen 6300.5100,5101,5130,5140 + 7800.5100
Gegenseitig	15	Ramme Stiftung UA 8900
Gegenseitig	16	SN 4000 Aufwandsentschädigung
Gegenseitig	22-36	in den UA 7501 bis 7516 die Gruppierungen 4160, 5000, 5200, 5400 und 5421 Deckungskreise Gebäudeunterhaltung u. technische Anlagen (Gruppe 50 ohne Budgets, Gebührenhaushalte, Ramme)
Gegenseitig	37	Schulen UA 2101, 2109, 2160, 2180, 2210.
Gegenseitig	38	sonstige Gebäude 0200, 1101, 2901, 3200, 3520, 3700, 4350, 4360, 4600, 4640, 5600, 7630, 7700, 8400, 8800.
Gegenseitig	62	Ausgaben Uabschn. 5710 ohne Personal,- u.Kalkulatorische Kosten sowie Innere Verrechnungen
Gegenseitig	63	Ausgaben Uabschn. 5720 ohne Personal,- u.Kalkulatorische Kosten sowie Innere Verrechnungen
Gegenseitig	64	Ausgaben Uabschn. 5740 ohne Personal,- u.Kalkulatorische Kosten sowie Innere Verrechnungen
Gegenseitig	65	Ausgaben Uabschn. 5750 ohne Personal,- u.Kalkulatorische Kosten sowie Innere Verrechnungen
Gegenseitig	66	Ausgaben Uabschn. 5760 ohne Personal,- u.Kalkulatorische Kosten sowie Innere Verrechnungen

Art der Deckungs- fähigkeit	Deckungs- kreis	Haushaltsstellen
Gegenseitig	402	9100.8060, 9100.8071 Zinsen Kreditmarkt
Gegenseitig	403	Ausgaben Uabschn. 7601 Sonstige Dorfgemeinschaftseintr. außer Gruppe 4000
Gegenseitig	404	Ausgaben Uabschn. 7602 DGH Boitzenhagen außer Gruppe 4000
Gegenseitig	405	Ausgaben Uabschn. 7603 DGH Darrigsdorf außer Gruppe 4000
Gegenseitig	406	Ausgaben Uabschn. 7604 DGH Hagen außer Gruppe 4000
Gegenseitig	407	Ausgaben Uabschn. 7605 DGH Vorhop außer Gruppe 4000
Gegenseitig	408	Ausgaben Uabschn. 7606 DGH Wunderbüttel außer Gruppe 4000
Gegenseitig	409	Ausgaben Uabschn. 7607 DGH Zasenbeck außer Gruppe 4000

b) **Vermögenshaushalt**

Art der Deckungs- fähigkeit	Deckungs- kreis	Haushaltsstellen
Gegenseitig	401	9100.9720,9100.9760, 9100.9770 (Tilgung von Darlehn)
Gegenseitig	600	2210.9401,3520.9401,5710.9401 (Anschluss Biogas)

Die Vermerke “**DVM**” in der Erläuterungsspalte des Haushaltsplanes sind zu beachten.

Übertragbarkeit von Ausgaben des Verwaltungshaushalts gem. § 19 Abs. 2 GemHVO

Die nachfolgenden Ausgabenansätze des Verwaltungshaushalts werden zur wirtschaftlichen Aufgabenerfüllung für übertragbar erklärt.

Keine

Die Ansätze bleiben bei Übertragung bis zum Ende des folgenden Jahres verfügbar.

Die Vermerke “**ÜbT**” in der Erläuterungsspalte des Haushaltsplanes sind zu beachten.

g/haushalt/deckfah.doc

Budgetierung

Ab dem Haushaltsjahr 1999 wurde für die Feuerwehr und die Schulen die Budgetierung nach § 8 Abs. 2 und 3 GemHVO eingeführt. Es gelten die vom Rat am 16.12.1998 beschlossenen Richtlinien.

Budgetiert werden im Abschnitt 1300 und den einzelnen Unterabschnitten 2101 bis 2210 jeweils die mit dem Vermerk „BUD“ versehenen Haushaltsstellen. Diese Haushaltsstellen werden dezentral von der Feuerwehr und den Schulen entsprechend der Angabe unter „Amt“ betreut und stehen ausschließlich diesem funktional begrenzten Aufgabenbereich zur Verfügung.

Der Budgetierungsvermerk „BUD“ bedeutet jeweils im Rahmen der einzelnen Budgets die Zweckverbindung der Einnahmen gem. § 17 GemHVO und die zeitliche Übertragbarkeit und gegenseitige Deckungsfähigkeit der Ausgaben gem. §§ 19 und 18 GemHVO.

Die Budgets im Verwaltungs- und Vermögenshaushalt sind jeweils getrennte Bereiche.

Es sind folgende Budgets gebildet worden:

Deck.-Kreis	Budgets
0302	Verwaltung Feuerschutz
0303	Vermögenserwerb Feuerwehr
0320	Schülerbezogene Kosten, Bewirtschaftungskosten GS Radenbeck
0321	Vermögenserwerb GS Radenbeck
0322	Schülerbezogene Kosten, Bewirtschaftungskosten GHS Wittingen
0323	Vermögenserwerb GHS Wittingen
0324	Schülerbezogene Kosten, Bewirtschaftungskosten GS Knesebeck
0325	Vermögenserwerb GS Knesebeck
0326	Schülerbezogene Kosten, Bewirtschaftungskosten Realschule
0327	Vermögenserwerb Realschule

Die den einzelnen Budgets zugeordneten Haushaltsstellen sind aus den nachstehenden Aufstellungen zu ersehen.

Budgets der Stadt Wittingen

Gemeinde 0 Stadt Wittingen
Einzelbudget 1302 Feuerschutzeinrichtungen u.-bedarf

Haushalts- stelle	Bezeichnung	Haushaltsansatz		Ergebn. d. Jahresrechn. 2005	Amt
		2007	2006		
		EUR	EUR	EUR	
1	2	3	4	4	5
	E I N N A H M E N				
	Freiwillige Feuerwehr Wittingen				
1300.1100	Feuerwehr-Benutzungsgebühren	3.000	3.000	1.918,50	1300
.1110	Feuerwehrbenutz-Geb(Pers-Anteil Kam-K)	1.000	1.000	1.022,50	1300
.1500	Vermischte Einnahmen einschl Vers-Entsch	0	0	385,38	1300
.1501	Spenden allgemein	0	0	482,00	1300
.1502	Spenden für einzelne Ortsfeuerwehren	0	0	5.668,00	1300
.1720	Zuweisung aus Feuerschutzsteuer	30.000	50.000		1300
	Einnahmen insgesamt	34.000	54.000	9.476,38	
	A U S G A B E N				
	Freiwillige Feuerwehr Wittingen				
.4020	Unters-Kosten Atemschutzgeräteträger	3.500	3.100	4.104,57	1300
.5000	Unterh Feuerwehr-Gerätehäuser u Grdst	5.000	1.000	1.071,77	1300
.5100	Unterhaltung Löschwasserstellen	100	100	136,61	1300
.5110	Unterhaltung Feuerwehr-Sirenen	1.000	1.000	585,97	1300
.5200	Feuerwehrgeräte, Inventar	12.000	8.000	14.941,91	1300
.5300	Mieten Feuerwehrgerätehäuser	17.500	17.500	17.366,01	1300
.5400	Bewirtschaftung (Steuern, Abg, Vers)	1.700	1.700	1.696,44	1300
.5421	Heizung, Reinigung, Beleuchtung	30.000	24.200	25.536,94	1300
.5500	Feuerwehrfahrzeuge	60.000	47.000	44.622,65	1300
.5501	Reparatur Großgeräte Feuerwehr	0	46.000		0002
.5600	Dienst- u Schutzkleidung, pers Ausrüst	13.000	8.500	9.301,39	1300
.5610	Ausrüst einzelne OFW aus Spenden	0	0	0,00	1300
.5620	Aus- u Fortbildung einschl Verdienstausf	13.000	13.000	14.695,39	1300
.6380	Sonstiges(zB Benzin Geräte/EDV-Softw)	1.500	1.500	1.496,36	1300
	-Unters Atemschutzger = -.4020 !				
.6501	Bürobedarf Feuerwehr	1.300	1.100	1.125,71	1300
.6521	Fernsprechgebühren Feuerwehr	2.500	2.300	2.308,08	1300
.6550	Gerichtskosten anl.Feuerwehreinsätze	0	0		1300
.6611	Vermischte Ausgaben	100	100	16,56	1300

Gemeinde 0 Stadt Wittingen
Einzelbudget 1302 Feuerschutzeinrichtungen u.-bedarf

Haushalts- stelle	Bezeichnung	Haushaltsansatz		Ergebn. d. Jahresrechn. 2005	Amt
		2007	2006		
		EUR	EUR	EUR	
1	2	3	4	4	5
.6720	Kostenerstatt Beitr FW-Unfallkasse	11.500	11.300	11.274,90	1300
.6722	Kostenerstatt Schlauchverb/Ölbindemittel	500	500	0,00	1300
.7180	Zuschuß an Kameradschaftskassen	6.000	6.000	4.530,33	1300
.7181	Zuschuß an Jugendabteilungen Feuerw.	700	700	410,71	1300
.7182	Beitrag an Kreisfeuerwehrverband	2.700	2.700	4.588,00	1300
.7183	Zuschuß an FW-Musikzug Knesebeck	400	400	269,94	1300
.7185	Weitergeleit.Spenden an Kamerad.-Kassen	0	0	6.250,00	1300
	Ausgaben insgesamt	184.000	197.700	166.330,24	
	ZUSCHUßBEDARF insgesamt	150.000	143.700	156.853,86	

Gemeinde 0 Stadt Wittingen
Einzelbudget 1303 Feuerwehrvermögenserwerb

Haushalts- stelle	Bezeichnung	Haushaltsansatz		Ergebn. d. Jahresrechn.	Amt
		2007	2006	2005	
		EUR	EUR	EUR	
1	2	3	4	4	5
	E I N N A H M E N				
	Feuerwehr				
.3450	Einn Vermög-Verkauf	0	0	0,00	1300
.3451	Versich-Entschäd FW-Fahrzeuge	0	0	0,00	1300
.3620	Inv-Zuweisung Kreis	30.000	10.000	65.750,21	1300
.3660	Inv-Zuschüsse/Spende	0	0	0,00	1300
	Einnahmen insgesamt	30.000	10.000	65.750,21	
	A U S G A B E N				
	Feuerwehr				
.9351	Kauf Feuerwehrgeräte	21.000	8.700	14.925,17	1300
.9352	Kauf FW-Fahrzeuge	9.000	0	24.000,00	1300
.9353	Kauf sonst FW-Inventar	0	0	0,00	1300
	Ausgaben insgesamt	30.000	8.700	38.925,17	
	ZUSCHUßBEDARF insgesamt	0	-1.300	-26.825,04	

Gemeinde 0 Stadt Wittingen
Einzelbudget 2101 Sachkosten GS Radenbeck

Haushalts- stelle	Bezeichnung	Haushaltsansatz		Ergebn. d. Jahresrechn. 2005	Amt
		2007	2006		
		EUR	EUR	EUR	
1	2	3	4	4	5
	E I N N A H M E N				
	Grundschule Radenbeck				
2101.1400	Mieten	0	0	0,00	2101
.1500	Vermischte Einnahmen nur für Budget	0	0	20,00	2101
	Einnahmen insgesamt	0	0	20,00	
	A U S G A B E N				
	Grundschule Radenbeck				
.5200	Schulinventar, Maschinen, Werkzeug	700	700	647,16	2101
.5302	Leasingkosten Drucker, Kopierer u.a.	1.300	1.300		2101
.5421	Heizung	10.000	6.000	8.686,75	2101
.5422	Reinigungskosten(Rein-Unternehmen)	10.200	10.000	9.937,98	2101
.5423	Stromkosten einschl Glühbirnen usw	2.000	2.700	2.973,75	2101
.5424	Wasser/Abwasser	700	1.000	451,00	2101
.6380	Lehr- und Unterrichtsmittel	2.300	2.300	3.384,86	2101
.6382	Schulveranstaltungen, Ausflüge	200	500	25,00	2101
.6383	Fahrtkosten Lehrschwimmbecken Knesebeck	1.000	3.400	2.158,15	2101
.6385	Bastelgeld	0	0	0,00	2101
.6501	Bürobedarf	1.000	400	2.155,30	2101
.6511	Portokosten	100	200	0,00	2101
.6521	Fernsprechgebühren	900	1.000	877,57	2101
.6541	Stadtfahrten Hausmeister	100	200	31,68	2101
.6611	Vermischte Ausgaben	100	100	49,90	2101
	Ausgaben insgesamt	30.600	29.800	31.379,10	
	ZUSCHUßBEDARF insgesamt	30.600	29.800	31.359,10	

Gemeinde 0 Stadt Wittingen
Einzelbudget 2102 Vermögenserwerb GS Radenbeck

Haushalts- stelle	Bezeichnung	Haushaltsansatz		Ergebn. d. Jahresrechn. 2005	Amt
		2007	2006		
		EUR	EUR	EUR	
1	2	3	4	4	5
.3670	E I N N A H M E N				
	Grundschule Radenbeck				
	Spenden	0	0	0,00	2101
	Einnahmen insgesamt	0	0	0,00	
.9350	A U S G A B E N				
	Grundschule Radenbeck				
	Vermög-Erwerb Schulausstatt, Lehrmittel	3.300	2.800	3.163,57	2101
	Vorsteuer bei 2101.6421				
	Ausgaben insgesamt	3.300	2.800	3.163,57	
	ZUSCHUßBEDARF insgesamt	3.300	2.800	3.163,57	

Gemeinde 0 Stadt Wittingen
Einzelbudget 2103 Sachkosten GHS Wittingen

Haushalts- stelle	Bezeichnung	Haushaltsansatz		Ergebn. d. Jahresrechn. 2005	Amt
		2007	2006		
		EUR	EUR	EUR	
1	2	3	4	4	5
	E I N N A H M E N				
	Grund- und Hauptschule Wittingen				
2180.1400	Mieten Schulgebäude Wittingen	0	0	0,00	2180
.1500	Vermischte Einnahmen nur für Budget	0	0	1.465,89	2180
	Einnahmen insgesamt	0	0	1.465,89	
	A U S G A B E N				
	Grund- und Hauptschule Wittingen				
.5200	Schulinventar,Maschinen,Werkzeug	1.700	1.700	4.495,28	2180
.5300	Miete Schulräume	0	0	0,00	2180
.5302	Leasingkosten Drucker, Kopierer u.a.	1.000	1.000		2180
.5421	Heizung	31.000	31.000	30.198,83	2180
.5422	Reinigungskosten(Reinig.-Unternehmen)	50.200	50.000	46.358,77	2180
.5423	Stromkosten einschl.Glühbirnen usw.	10.500	10.000	10.238,21	2180
.5424	Wasser/Abwasser	4.000	4.000	2.970,00	2180
.6380	Lehr- und Unterrichtsmittel	10.800	11.500	11.374,60	2180
.6382	Schulveranstaltungen, Ausflüge	700	1.000	615,62	2180
.6383	Fahrtkosten Lehrschwimmbecken Knesebeck	1.000	1.000	1.060,13	2180
.6384	Verbrauchsmittel Hauswirtsch-Unterricht	800	1.000	780,60	2180
.6385	Bastelgeld	100	100	-200,00	2180
.6501	Bürobedarf	2.300	2.300	2.625,49	2180
.6511	Portokosten	400	500	383,98	2180
.6521	Fernsprechgebühren	2.500	2.500	2.445,09	2180
.6611	Vermischte Ausgaben	100	100	46,74	2180
	Ausgaben insgesamt	117.100	117.700	113.393,34	
	ZUSCHUßBEDARF insgesamt	117.100	117.700	111.927,45	

Gemeinde 0 Stadt Wittingen
Einzelbudget 2104 Vermögenserwerb GHS Wittingen

Haushalts- stelle	Bezeichnung	Haushaltsansatz		Ergebn. d. Jahresrechn. 2005	Amt
		2007	2006		
		EUR	EUR	EUR	
1	2	3	4	4	5
	E I N N A H M E N				
	Grund- und Hauptschule Wittingen				
.3400	Versicherungsentschädigungen	0	0	0,00	2180
.3680	Spenden Budgetgebunden	0	0	0,00	2180
	Einnahmen insgesamt	0	0	0,00	
	A U S G A B E N				
	Grund- und Hauptschule Wittingen				
.9350	Vermög-Erwerb Schulausstatt, Lehrmittel Vorsteuer bei 2180.6421	10.000	9.500	10.620,06	2180
	Ausgaben insgesamt	10.000	9.500	10.620,06	
	ZUSCHUßBEDARF insgesamt	10.000	9.500	10.620,06	

Gemeinde 0 Stadt Wittingen
Einzelbudget 2105 Sachkosten GS Knesebeck

Haushalts- stelle	Bezeichnung	Haushaltsansatz		Ergebn. d. Jahresrechn. 2005	Amt
		2007	2006		
		EUR	EUR	EUR	
1	2	3	4	4	5
	E I N N A H M E N				
	Grundschule Knesebeck				
2109.1400	Mieten Schulgeb Knesebeck	0	0	0,00	2109
.1500	Vermischte Einnahmen nur für Budget	0	0	250,00	2109
	Einnahmen insgesamt	0	0	250,00	
	A U S G A B E N				
	Grundschule Knesebeck				
.5200	Schulinventar, Maschinen, Werkzeug	1.000	900	4.428,21	2109
.5302	Leasingkosten Drucker, Kopierer u.a.	2.500	3.200		2109
.5421	Heizung	21.800	20.000	20.068,16	2109
.5422	Reinigungskosten(nur Sachkosten)	5.000	5.000	4.295,39	2109
.5423	Stromkosten einschl Glühbirnen usw	5.000	6.500	3.681,33	2109
.5424	Wasser/Abwasser	2.000	2.500	1.972,74	2109
.6380	Lehr- und Unterrichtsmittel	1.100	500	1.244,05	2109
.6382	Schulveranstaltungen, Ausflüge	200	200	133,77	2109
.6501	Bürobedarf	2.000	2.000	1.840,86	2109
.6511	Portokosten	300	300	133,46	2109
.6521	Fernsprechgebühren	1.700	1.700	1.663,94	2109
.6611	Vermischte Ausgaben	300	300	304,57	2109
	Ausgaben insgesamt	42.900	43.100	39.766,48	
	ZUSCHUßBEDARF insgesamt	42.900	43.100	39.516,48	

Gemeinde 0 Stadt Wittingen
Einzelbudget 2106 Vermögenserwerb GS Knesebeck

Haushalts- stelle	Bezeichnung	Haushaltsansatz		Ergebn. d. Jahresrechn.	Amt
		2007	2006	2005	
		EUR	EUR	EUR	
1	2	3	4	4	5
.3670	E I N N A H M E N				
	Grundschule Knesebeck				
	Spenden	0	0	0,00	2109
	Einnahmen insgesamt	0	0	0,00	
.9350	A U S G A B E N				
	Grundschule Knesebeck				
	Vermög-Erwerb Schulausstatt, Lehrmittel	4.300	3.700	4.167,30	2109
	Vorsteuer bei 2109.6421				
	Ausgaben insgesamt	4.300	3.700	4.167,30	
	ZUSCHUßBEDARF insgesamt	4.300	3.700	4.167,30	

Gemeinde 0 Stadt Wittingen
Einzelbudget 2191 Sachkosten RS Wittingen

Haushalts- stelle	Bezeichnung	Haushaltsansatz		Ergebn. d. Jahresrechn.	Amt
		2007	2006	2005	
		EUR	EUR	EUR	
1	2	3	4	4	5
	E I N N A H M E N				
	Realschule Wittingen				
2210.1400	Mieten Schulgeb.Realschule	0	0	0,00	2210
.1500	Vermischte Einnahmen nur für Budget	0	0	482,60	2210
	Einnahmen insgesamt	0	0	482,60	
	A U S G A B E N				
	Realschule Wittingen				
.5200	Schulinventar, Maschinen, Werkzeug	6.800	6.000	11.325,74	2210
.5302	Leasingkosten Drucker, Kopierer u.a.	3.900	3.900		2210
.5421	Heizung	48.200	48.000	48.073,14	2210
.5422	Reinigungskosten(Rein-Unternehmen)	90.000	90.000	87.592,68	2210
.5423	Stromkosten einschl.Glühlampen usw.	25.000	25.000	23.761,20	2210
.5424	Wasser/Abwasser	11.200	11.200	10.659,00	2210
.6380	Lehr- und Unterrichtsmittel	10.000	10.000	9.930,30	2210
.6382	Schulveranstaltungen, Ausflüge	2.000	5.000	1.448,46	2210
.6384	Verbrauchsmittel Hauswirtschaftsunterricht.	1.000	1.000	981,00	2210
.6501	Bürobedarf	6.500	4.000	6.928,62	2210
.6511	Portokosten	1.000	1.000	687,12	2210
.6521	Fernsprechgebühren	3.500	3.000	3.411,93	2210
.6541	Stadtfahrten Hausmeister	200	200	129,80	2210
.6611	Vermischte Ausgaben	300	300	16,76	2210
	Ausgaben insgesamt	209.600	208.600	204.945,75	
	ZUSCHUßBEDARF insgesamt	209.600	208.600	204.463,15	

Gemeinde 0 Stadt Wittingen
Einzelbudget 2192 Vermögenserwerb RS Wittingen

Haushalts- stelle	Bezeichnung	Haushaltsansatz		Ergebn. d. Jahresrechn.	Amt
		2007	2006	2005	
		EUR	EUR	EUR	
1	2	3	4	4	5
	E I N N A H M E N				
	Realschule Wittingen				
.3400	Versicherungsentschädigung	0	0	0,00	2210
.3450	Einn Vermög-Verkauf	0	0	0,00	2210
.3680	Spenden	0	0	0,00	2210
	Einnahmen insgesamt	0	0	0,00	
	A U S G A B E N				
	Realschule Wittingen				
.9350	Vermög-Erwerb Schulausstatt, Lehrmittel	9.300	8.000	9.129,43	2210
	Vorsteuer bei 2210.6421				
	Ausgaben insgesamt	9.300	8.000	9.129,43	
	ZUSCHUßBEDARF insgesamt	9.300	8.000	9.129,43	

VERWAHRGELDER**Bew.Amt**

Haupt-Schulverwaltungsamt	10.000.010	I
Verwahrgelder Koknese	10.000.011	I
Kämmereiamt / Steueramt	10.000.020	I
Stadtkasse	10.000.025	I
Ordnungsamt allgemein	10.000.030	II
Standesamt	10.000.035	II
Bauamt allgemein	10.000.040	III
Sozialamt allgemein	10.000.050	II
Einbehaltene Lohnsteuer	10.000.100	I
Einbehaltene Kirchensteuer	10.000.110	I
Einbehaltene Sozialversicherungsbeiträge	10.000.120	I
Einbehaltene Zusatzversorgungsbeiträge	10.000.130	I
Einbehaltene Vermögensbildung	10.000.140	I
Einbehaltene Pensionskassenbeiträge	10.000.150	I
Müllabfuhrgebühren	10.000.200	I
Vorauszahlungen für folgendes Haushaltsjahr	10.000.300	I
Einziehungsersuchen	10.000.310	I
Innerer Kassenkredit aus Rücklagen	10.000.320	I
Ungeklärte Geldeingänge	10.000.330	I
Kassenplus	10.000.340	I
Zahlungswegumleitungen	10.000.350	I

VERWAHRGELDER**Bew.Amt**

Schwebepostenänderungen	10.000.360	I
Rücklagen	10.000.370	
Verwahrgelder Fundbüro	10.000.400	II
Erstattung Sozialhilfe	10.000.410	II
Sicherheitsleistungen Straßenbau	10.000.501	III
Sicherheitsleistungen Turnhalle GHS Wittingen	10.000.508	III
Sicherheitsleistungen Dorfgemeinschaftsanlage Vorhop	10.000.516	III
Sicherheitsleistungen Erweiterung Realschule/OStufe	10.000.517	III
Sicherheitsleistung Strandbad Knesebeck	10.000.520	III
Sicherheitsleistung Sanierung Schwimmhalle Knesebeck	10.000.524	III
Abrechnung Solarium Wittingen	10.000.550	III
Abrechnung Solarium Knesebeck	10.000.551	III
Sicherheit Schlüssel Frühschwimmer	10.000.552	III
Grabstättenpflege nach § 35 Fr.-Satzung	10.000.600	III
Einbehalt. Steuerabzüge bei Bauleistungen	10.000.650	III
Anschlußbeiträge Wasserversorgung	10.000.710	III

VORSCHÜSSE

Bew.Amt

Haupt- und Schulverwaltungsamt	20.000.010	I
Kämmerei / Steueramt	20.000.020	I
Stadtkasse	20.000.025	I
Ordnungsamt allgemein	20.000.030	II
Bauamt allgemein	20.000.040	II
Sozialamt allgemein	20.000.050	II
Abwicklung Sozialhilfe	20.000.051	II
Suche nach einem strategischen Partner	20.000.085	I
Vorschuß Turnhalle Radenbeck	20.000.086	I
Vorschuß Beamte	20.000.100	I
Vorschuß Angestellte	20.000.110	I
Vorschuß Arbeiter	20.000.120	I
Dauer-Vorschüsse Portokassen usw.	20.000.200	I

Rücklagenkonten

Bew.Amt

Allgemeine Rücklage Zweckfrei	300.37000	I
Allgemeine Rücklage Teil Wittingen	300.37001	I
Allgemeine Rücklage Teil Erpensen	300.37004	I
Allgemeine Rücklage Teil Lüben	300.37012	I
Allgemeine Rücklage Teil Mahnburg	300.37013	I
Allgemeine Rücklage Teil Schneflingen	300.37018	I
Allgemeine Rücklage Teil Teschendorf	300.37021	I
Allgemeine Rücklage Teil Wollerstorf	300.37023	I
Allgemeine Rücklage Teil Hafen	300.37026	I
Sonderrücklage Ramme	300.37040	I
Allgemeine Rücklage Teil Energiesparmaßnahmen	300.37050	I
Sonderrücklage	300.37051	I

Erläuterungen der Ansätze Verwaltungshaushalt 2007

Gruppe 4

Personalausgaben

Zusammengefasst
bewirtschaftet

Die zusammengefasst bewirtschafteten Personalausgaben umfassen die persönlichen Kosten sämtlicher hauptberuflicher Bediensteten. In ihnen sind die Lohnkosten selbst und die Arbeitgeberanteile zur Sozialversicherung, Zusatzversorgung usw. veranschlagt. Eine durchschnittliche Tarifierhöhung wurde nicht einberechnet. Mitberücksichtigt wurden aber Dienstalterssteigerungen, eine Höhergruppierung, tariflicher Einmalzahlungen und eine zweimonatige Doppelbesetzung der Stelle des Allgemeinen Vertreters nach A 15.

-. 4160

Personalausgaben nebenberuflich Tätige

Die Personalausgaben für nebenberuflich Beschäftigte werden nicht zusammengefasst bewirtschaftet, sondern bei den einzelnen Tätigkeitsbereichen in der Gruppierung -.4160. Sie sind allerdings dem Deckungskreis 1 angeschlossen. Die Gesamtausgaben erhöhen sich zum Vorjahr lediglich um 800,00 €.

-.40..

Ehrenamtlich Tätige

Aufwandsentschädigung, Verdienstausschlag usw. für ehrenamtlich Tätige, Ratsmitglieder, Ortsvorsteher, Feuerwehrangehörige und andere sind außerhalb der genannten Zusammenfassung bei dem jeweiligen Aufgabenbereich veranschlagt. Auch diese Ausgaben sind dem Deckungskreis 1 zugeordnet.

SN 5-6

Sammelnachweise sächliche Kosten

Diese Sammelnachweise umfassen:

Heizung, Reinigung, Beleuchtung usw. der Rathäuser,

Fahrzeughaltung Bauhof (Unimog, Kleintraktoren, Transporter),

Bürobedarf Verwaltung einschl. Wahlen (Schreibbedarf, Bücher, Zeitschriften, Bekanntmachungskosten),

Portokosten Verwaltung einschl. Wahlen,

Fernsprechgebühren Verwaltung (Miete und Wartung Zentralanlage Rathaus),

Dienstreisen Verwaltung (einschl. private PKW-Nutzung städtischer Bediensteter),

Der Gesamtansatz ist trotz der Erhöhung der Umsatzsteuer um 3 % 1.200,00 € niedriger angesetzt als im Vorjahr. Die nachfolgenden Erläuterungen beschränken sich im Großteil auf die wesentlichen Abweichungen sowie auf allgemeine Erläuterungen.

Einzelplan 0

0000.4300	Die Erhöhung der Beiträge zur Versorgungskasse für Beamte ist eine Folge der prozentualen Aufteilung der A 15-Stelle. Der Gesamtansatz der Gliederung 4300 hat sich insgesamt um lediglich 6.000 € erhöht.
0200.5000	Empfehlung Bau- und Umweltausschuss vom 18.10.2006.
0200.6610	Wegfall des Mitgliedsbeitrages an den Nds. Städtetag.
0300.6550	Voraussichtlich eine Prüfung des Rechnungsprüfungsamtes im Jahr 2007.
0520.6500	Im Jahr 2007 finden keine Wahlen statt.
0600.5200	Ersatzbeschaffung abgängiger PC's.

Einzelplan 1

1101.6386	Erhöhung Sachkosten für den FOSD.
UA 1300	Dieser Unterabschnitt ist budgetiert (siehe Feuer- schutzausschuss vom 12.10.2006).

Einzelplan 2

UA 2101/2109/2180/2210	Die Unterabschnitte sind budgetiert bis auf die Gruppierung betr. Personalkosten, Gruppierung 5000, 5400, 5510 - Empfehlung zum Budget siehe Schulausschuss vom 09.10.2006. Bezüglich der baulichen Unterhaltung siehe Bau- und Umweltausschuss vom 18.10.2006.
2180.5000	Erhöhung des Ansatzes um 10.000 € für die Versiegelung der Parkettböden in den Klassenräumen. Ausschuss für Haushalt pp. vom 16.01.2007

Einzelplan 3

3210.1720/1760/1770/1780/6380	Die Werkstattwoche der Maler und Grafiker wird durch die Stadt mit 4.000,00 € bezuschusst.
3210.7180	Nachdem der Museumsverein nachgewiesen hat, dass die Stadt im Vorstand vertreten ist, wird der vereinbarte Zuschuss gezahlt.
3520.5000	Siehe Bau- und Umweltausschuss vom 18.10.2006.

3520.6382	Siehe Kultur-, Jugend-, Sozial- und Integrationsausschuss vom 17.10.2006.
3600.1670/5100	Es werden weniger Ausgleichsmaßnahmen durchgeführt.

Einzelplan 4

4360.5421	Die Energiekosten sind gestiegen.
4510.7600	Ausschuss für Haushalt pp. vom 16.01.2007
4640.7180	Die Stadt ist verpflichtet die ungedeckten Kosten der Kirche für die Kindergärten Wittingen, Knesebeck und Ohrdorf zu erstatten.
UA 4820	Im Haushaltsjahr 2007 werden keine arbeitsrechtlichen Eingliederungshilfen durchgeführt.

Einzelplan 5

5500.7185	Entsprechend VA-Beschluss vom 03.12.1990 entfällt der Zuschuss, wenn die Nutzung der Schützenbrüderhalle Radenbeck durch Sportvereine nicht mehr erfolgt.
5710.6420	Der Ansatz bei der Vorsteuer erhöht sich durch die investiven Maßnahmen des Freibades, die im Vermögenshaushalt ausgewiesen sind.
5750.6420	Durch den Anstieg der Betriebskosten erhöht sich auch die Vorsteuer.
5800.5100	Siehe Bau- und Umweltausschuss vom 18.10.2006.

Einzelplan 6

UA 6140	Im Jahr 2007 wird kein Umlegungsverfahren durchgeführt.
6300.5100	Erhöhung des pauschalen Ansatzes auch um den Unterhaltungstau zu bewältigen (siehe Bau- und Umweltausschuss vom 18.10.2006).
6300.5140	Nach Auskunft des Wasserverbandes werden weniger kassenwirksame Unterhaltungsmaßnahmen durchgeführt.
6301.5101	Fortführung und Beendigung der im Haushaltsjahr 2006 begonnenen Maßnahme.
6701.5110	Teilweise Erneuerung Lampen und Verkabelungen, um Energie- und Unterhaltungskosten einzusparen.

6701.6380 Höhere Betriebskosten der Straßenbeleuchtung nach Abrechnung LSW.

6900.7130 Beitragserhöhung beim UHV Ohre, siehe Empfehlung Landwirtschaftsausschuss vom 05.10.2006.

Einzelplan 7

7505.5000 Anstrich Innenräume und Herstellung einer waagerechten Feuchtigkeitssperre, siehe Bau- und Umweltausschuss vom 18.10.2006.

7512.5000 Dachsanierung wird nur durchgeführt bei Bewilligung von Dorferneuerungsmaßnahmen. Empfehlung Bau- und Umweltausschuss 18.10.2006.

7602.5000 Sanierung Glockenturm, Isolierung Außenfassade, Reparatur Dachrinnen u.a., Empfehlung Bau- und Umweltausschuss vom 18.10.2006.

7605.1410 Das Pachtverhältnis wurde mit der bisherigen Pächterin im Jahre 2006 beendet. Derzeit finden noch Verhandlungen mit dem Dachverband Vorhop statt, siehe auch VA vom 26.10.2006.

7700.5310 Der Unimog des Bauhofs ist als Geräteträger abgängig. Ein neues Fahrzeug soll nicht gekauft sondern geleast werden.

7800.5100 Siehe Landwirtschaftsausschuss vom 05.10.2005.

7910.6383 Umsetzung der Maßnahmen aus der Nord/LB Studie. Ausschuss für Haushalt pp. vom 16.01.2007.

Einzelplan 8

8101.2200 Im Haushaltsjahr 2006 erfolgte eine Nachzahlung aus dem Jahre 2005. Der Ansatz für das Haushaltsjahr 2007 entspricht der kassenwirksam zu erwartenden Einnahme.

8400.1400 Der Ansatz entspricht dem Jahressollbetrag vor Kündigung des Pächters. Sollte kein neues Pachtverhältnis begründet werden, muss dieser Betrag über den Nachtrag angepasst werden.

Einzelplan 9

9000.0000/0010/0030 Die Ansätze für die Grundsteuern und die Gewerbesteuer wurden entsprechend der Vorauszahlungen

angesetzt, siehe hierzu Haushaltsausschuss vom 07.12.2006.

9000.0410	Durch die hohe Steuerkraft der Stadt im Haushaltsjahr 2006 werden im Rahmen des Finanzausgleichs keine Schlüsselzuweisungen des Landes gezahlt.
9000.8100	Die Gewerbesteuerumlage entspricht den zu erwartenden Kassen-Ist-Eingängen des Haushaltsjahres 2007.
9000.8310	Durch die hohen Steuereinnahmen des Jahres 2006 und der daraus resultierenden hohen Steuerkraft muss die Stadt Wittingen eine Finanzausgleichsumlage zahlen.
9000.8320	Wegen der hohen Steuerkraft des Jahres 2006 zahlt die Stadt lediglich auf die Gewerbesteuererinnahmen die Kreisumlage.
9100.2690	Entnahme der Sonderrücklage zur Finanzierung der Kreisumlage.
9100.8600	Die Zuführung zum Vermögenshaushalt übersteigt die Kredittilgung um 250.000 €
9200.8930	Der Soll-Fehlbetrag des Jahres 2005 wurde im Rahmen des ersten Nachtragsplanes 2006 ausgeglichen.

Erläuterung der Ansätze des Vermögenshaushaltes 2007

Einzelplan 0

0200.9350	Software für die Bewertung der Gebäude und zur Einrichtung einer virtuellen Poststelle.
0200.9402	Ausgaben zur Schimmelpilzbekämpfung, Bau- und Umweltausschuss vom 18.10.2006.

Einzelplan 1

1300.3620	Die Zuweisung der Kreises aus der Feuer-schutzsteuer wurde zugunsten des Verwal-tungshaushaltes gesplittet.
1300.9401	Siehe Empfehlung Feuerschutzausschuss vom 12.10.2006 und Bau- und Umweltausschuss vom 18.10.2006. Da die Planung noch nicht ab-geschlossen wurde ist kein Ansatz vorgesehen.
1300.9402	Der Einbau der Abgasabsauganlagen ist zwin-gend erforderlich und vorgeschrieben.

Einzelplan 2

2101.9404/9405	Siehe Ortsrat Radenbeck vom 15.08.2006.
2109.9401	Das Dach auf der alten Turnhalle ist abgängig und dringendst sanierungsbedürftig, siehe Bau- und Umweltausschuss vom 18.10.2006.
2180.9427	Mit der Maßnahme sollte bereits im Haushalts-plan 2006 begonnen werden, sie ist zugunsten einer geschlossenen Carportanlage für die Schulfirma zurückgestellt worden, siehe Rat vom 31.10.2006.
2210.9404	Aus Sicherheitsgründen müssen die Boden-steckdosen versenkt werden.
2210.9427	Wegen der fehlenden Zinkabdeckung wird das Mauerwerk durch Witterungseinflüsse geschä-digt.
2901.9400	Bau einer neuen Schülerwartehalle in Schneflin-gen mit Solarbeleuchtung.

Einzelplan 3

3650.9400	Sanierung der Denkmalsanlage in Radenbeck, siehe Ortsrat vom 15.08.2006.
-----------	--

Einzelplan 4

4601.9350	Ersatz für Spielplatzgeräte, die nicht mehr den gesetzlichen Vorgaben entsprechen.
4640.9880	Außerordentliche Baumaßnahmen im Kindergarten Knesebeck und Wittingen lt. Anforderung des Kichenkreisamtes.

Einzelplan 5

5500.9880	Zuschüsse an die Sportvereine entsprechend Empfehlung Sportstättenausschuss vom 23.10.2006.
5710.9500/9531/9550	Siehe Empfehlung Ortsrat Wittingen vom 27.09.2006 und Bau- und Umweltausschuss vom 18.10.2006 sowie 05.12.2006
5750.9351	Dringend notwendig zur Betreibung der Filteranlage.
5800.9830	Einzäunung Grillplatz Erpensen finanziert aus OT-Vermögen.

Einzelplan 6

6100.3615/94..	Planung und Betreuung der Dorferneuerung werden durch Zuschüsse finanziert.
6301.9575	Siehe Empfehlung Kultur-, Jugend-, Sozial- und Integrationsausschuss vom 17.10.2006.
6301 Maßnahme 002	Empfehlung Ortsrat Wittingen vom 27.09.2006.
6301 Maßnahme 009	Siehe Bau- und Umweltausschuss vom 18.10.2006.
6301 Maßnahme 010	Vorplanungen südliche Umgehungsstraße. Ausschuss für Haushalt pp. vom 16.01.2007.
6304 Maßnahme 001	Baukosten der Bastraße im Zusammenhang mit der Verlegung des Kanals durch den Wasserverband.
6304 Maßnahme 005	Siehe Ortsrat Knesebeck vom 31.08.2006.
6304 Maßnahme 006	Siehe VA vom 26.10.2006.
6306 Maßnahme 005	Siehe Ortsrat Radenbeck vom 15.08.2006.
6306 Maßnahme 009	Siehe Ortsrat Vorhop vom 26.09.2006.

6306 Maßnahme 013	Siehe VA vom 13.07.2006.
6306 Maßnahme 014	Siehe Bau- und Umweltausschuss v. 05.12.2006
6308.9830	Die Stadt ist verpflichtet, sich an den Sanierungsmaßnahmen der Straßenentwässerung durch den Wasserverband zu beteiligen.
6701.9500	Ausbau Straßenbeleuchtung entsprechend Anforderung Ortsvorsteher und Ortsräte.

Einzelplan 7

7514.9400	Die Verklinkerung der Kapelle in Teschendorf wird aus OT-Vermögen finanziert.
7605.3610/9400	Siehe Ortsrat Vorhop vom 26.09.2006.
7608.9880	Siehe Ortsrat Ohrdorf vom 19.09.2006 und Bau- und Umweltausschuss vom 18.10.2006.
7800.3500/3610/9505	Die Deckenerneuerung der Wirtschaftswege wird über einen Investitionszuschuss des Landes sowie über Ausbaubeiträge entsprechend der neuen Straßenausbaubeitragssatzung finanziert.
7900.9880	Das Leader+-Projekt wird fortgeführt, siehe Wirtschaftsförderungsausschuss vom 24.10.2006.

Einzelplan 8

8210.3400	Grundstücksverkäufe Hafen siehe Rat vom 19.12.2006
8400.9350	Anschaffung von Stühlen und Tischen zur Ergänzung des Inventars.
8800.9409	Um den Wärmeverlust zu verringern und Energiekosten zu sparen, muss die Wohnung gedämmt werden.
8900.9320	Grunderwerb im Hafen durch das Ramme-Sondervermögen. Die Finanzierung erfolgt durch Entnahme aus der Rücklage des Ramme-Vermögens, siehe HHSt. 9100.3110.

Einzelplan 9

9000.3610	Da die Stadt aufgrund der erhöhten Steuerkraft keine Schlüsselzuweisungen erhält, entfällt auch den investive Anteil.
-----------	---

9100.3000	Die Zuführung erfolgt in Höhe von 250.000 € über der Pflichtzuführung.				
9100.3101	Entnahme aus dem OT-Vermögen entsprechend der investiven Anteile. Für folgende Maßnahmen werden aus der Rücklage der Ortsteile Mittel entnommen: <table> <tr> <td>Einzäunung Erpensen</td><td>1.000 €</td></tr> <tr> <td>Verklinkerung Kapelle Teschendorf</td><td>8.500 €</td></tr> </table>	Einzäunung Erpensen	1.000 €	Verklinkerung Kapelle Teschendorf	8.500 €
Einzäunung Erpensen	1.000 €				
Verklinkerung Kapelle Teschendorf	8.500 €				
9100.3110	Siehe 8900.9320.				
9100.3761/9761	Die Zinsbindungsfrist eines Darlehns läuft ab.				

Einzelpläne für das Haushaltsjahr 2007

Verwaltungshaushalt

- in EUR -

A. Verwaltungshaushalt - Einzelpläne

Gemeinde 0 Stadt Wittingen
 Einzelplan 0 ALLGEMEINE VERWALTUNG
 Abschnitt 00 Gemeindeorgane

Haushaltsstelle		Haushaltsansatz		Ergebnis der Jahresrechnung	Erläuterungen Amt
Nr.	Bezeichnung	2007	2006	2005	
		EUR	EUR	EUR	
1	2	3	4	5	6
0000	Gemeindeorgane				
	E i n n a h m e n				
.1500	Spenden		3.200		A:0001
.1700	Zuschuß EU für Partnerschaft Koknese	0	0	0,00	ZwB A:0001
	Einnahmen	0	3.200	0,00	
	A u s g a b e n				
.4000	Ehrenamtl Tätigkeit Rat, Ortsvorst usw	70.000	70.000	67.780,30	SN A:0001
.4010	Versicherung Ratsmitglieder	800	800	733,05	DVM A:0001
.4100	Dienstbezüge u.dgl. Beamte	68.500	68.500	67.076,04	DVM A:0009
.4101	Aufwandsentsch.hauptamt.Bgm u.Allg Vert	2.200	2.200	2.160,00	DVM A:0001
.4140	Dienstbezüge u.dgl. Arbeitnehmer	31.000	31.000	30.834,21	DVM A:0009
.4300	Beiträge zur Versorgungskasse Beamte	34.000	28.400	24.420,00	DVM A:0009
.4340	Beiträge zur Versorgungskasse Arbeitnehmer	3.000	3.000	2.877,69	DVM A:0009
.4440	Beiträge gesetzl.Soz.-Versich. Arbeitnehmer	6.500	6.500	6.467,23	DVM A:0009
.4500	Umlage Beih.Beamte,Beschäftigte	3.000	3.000	2.616,07	DVM A:0001
.5420	SN Heizung, Reinigung, Beleuchtung	4.000	3.500	2.889,54	DVM A:0009
.6380	Ehrungen, Geschenke, Repräsentation	5.500	5.500	3.999,98	A:0001
.6381	Neujahrsempfang anl. Stadtjubiläum		3.400		A:0001
.6384	Partnerschaft mit Koknese	2.000	4.000	1.600,00	DVM A:0001
.6386	Sonst Sachausgaben (Verzehr Sitz,Bespre)	1.000	1.000	442,40	A:0001
.6420	Vorsteuer (U-Steuer f steuerpfl Ausg)		0		A:0001
.6500	Bürobedarf	1.000	700	1.055,94	DVM A:0009
.6510	SN Portokosten	3.000	3.000	3.392,61	DVM A:0009
.6520	SN Fernspreckgebühren	700	1.000	873,95	DVM A:0009
.6540	Dienstreisen und Stadtfahrten	2.200	2.000	2.274,10	DVM A:0009
.6600	Verfügungsmittel Bürgermeister	1.500	1.500	1.008,46	A:0001
.6720	Ausg EU-Förderprogramm Koknese	0	0	0,00	A:0001
	Ausgaben	239.900	239.000	222.501,57	
	UAB 0000 Zu-/Überschuss	-239.900	-235.800	-222.501,57	
	Einnahmen	0	3.200	0,00	
	Ausgaben	239.900	239.000	222.501,57	
	AB 00 Zu-/Überschuss	-239.900	-235.800	-222.501,57	

A. Verwaltungshaushalt - Einzelpläne

Gemeinde 0 Stadt Wittingen
 Einzelplan 0 ALLGEMEINE VERWALTUNG
 Abschnitt 02 Hauptverwaltung

Haushaltsstelle		Haushaltsansatz		Ergebnis der Jahresrechnung	Erläuterungen Amt
Nr.	Bezeichnung	2007	2006	2005	
		EUR	EUR	EUR	
1	2	3	4	5	6
0200	Haupt- und Personalamt				
	E i n n a h m e n				
.1000	Verwaltungsgebühren	100	200	0,00	A:0001
.1300	Einnahmen aus Verkäufen	0	0	0,00	A:0001
.1400	Mieteinnahmen Rathäuser	10.000	10.000	9.231,65	A:0003
.1500	Ersätze Fernsprechgeb usw	1.500	2.400	1.104,19	A:0001
	Einnahmen	11.600	12.600	10.335,84	
	A u s g a b e n				
.4100	Dienstbezüge u.dgl. Beamte	25.000	25.000	24.568,70	DVM A:0009
.4110	Zuführ an Versorg-Rückl/V-Kasse f Beamte	2.000	2.000	1.407,37	DVM A:0001
.4140	Dienstbezüge u. dgl. Arbeitnehmer	150.000	142.000	101.054,53	DVM A:0009
.4150	Arbeiterlöhne			39.685,57	DVM A:0009
.4160	Beschäftigungsentgelt nebenber Tätige	0	0	0,00	DVM A:0001
.4210	Zuf an VersorgRückl/Kasse f Versorg-Empf	3.000	2.800	2.590,56	DVM A:0001
.4300	Beiträge zur Versorgungskasse Beamte	12.500	10.100	8.779,30	DVM A:0009
.4340	Beiträge zur Versorgungskasse Arbeitnehmer	14.000	12.500	8.741,22	DVM A:0009
.4350	Beiträge/Umlage VBL Arbeiter			3.624,47	DVM A:0009
.4440	Beiträge gesetzl.Soz.-Versich. Arbeitnehmer	5.000	3.000	21.049,65	DVM A:0009
.4441	Umlage GUV Arbeitnehmer	15.200	13.500	6.636,78	DVM A:0001
.4450	AG-Anteile Sozialvers Arbeiter			8.441,55	DVM A:0009
.4451	Umlage GUV - Unfallvers Arbeiter			4.157,51	DVM A:0001
.4500	Umlage Beih.Beamte, Beschäftigte	16.000	16.000	12.841,30	DVM A:0001
.4600	Personal-Nebenausgaben	100	100	4,45	DVM A:0001
.5000	Unterh Rathäuser u Grdst Witt u Knes	15.000	12.000	13.516,38	DVM A:0003
.5200	Büromaschinen, Geräte, Inventar	2.000	2.100	1.075,68	DVM A:0001
.5400	Bewirtschaftung (Steuern, Abg, Vers)	5.000	5.000	4.891,58	A:0003
.5420	SN Heizung, Reinigung, Beleuchtung	11.000	12.000	8.184,03	DVM A:0009
.5510	SN Fahrzeughaltung Bauhof	4.500	4.300	3.957,10	DVM A:0009
.5620	Aus- und Fortbildung	21.000	21.000	8.168,55	A:0001
.6400	Steuern, Versicherungen, Schadensfälle	16.000	16.000	18.271,61	A:0001
.6420	Vorsteuer		600		DVM A:0001
.6430	Ausgleichsabgabe Schwerbehinderte	300	300	251,00	A:0001
.6500	Bürobedarf	7.400	9.700	6.606,95	DVM A:0009
.6510	SN Portokosten	1.000	1.000	849,09	DVM A:0009
.6520	SN Fernsprechgebühren	2.300	2.000	2.185,58	DVM A:0009
.6540	Dienstreisen und Stadtfahrten	500	800	210,48	DVM A:0009
.6550	Gerichts-,Gutachter- u ähnl Kosten	3.000	3.500	637,41	A:0001
.6610	Mitgliedsbeiträge, Umlagen	6.000	10.500	10.107,79	A:0001
.6611	Vermischte Ausgaben	100	100	0,00	A:0001
.7130	Umlage Nds Stud-Inst (Gem-Verw-Sch)	4.000	4.000	3.000,22	A:0001

A. Verwaltungshaushalt - Einzelpläne

Gemeinde 0 Stadt Wittingen
 Einzelplan 0 ALLGEMEINE VERWALTUNG
 Abschnitt 02 Hauptverwaltung

Haushaltsstelle		Haushaltsansatz		Ergebnis der Jahresrechnung	Erläuterungen Amt
Nr.	Bezeichnung	2007	2006	2005	
		EUR	EUR	EUR	
1	2	3	4	5	6
0260	Ausgaben	341.900	331.900	325.496,41	
	UAB 0200 Zu-/Überschuss	-330.300	-319.300	-315.160,57	
	Frauenbeauftragte				
	E i n n a h m e n				
	Einnahmen	0	0	0,00	
	A u s g a b e n				
	.4000 Entschäd ehrenamtl Frauenbeauftragte	2.000	2.000	1.908,00	SN A:0001
	.5620 Aus- und Fortbildung	0	0	0,00	A:0001
	.6500 Bürobedarf	300	300	228,90	DVM A:0009
	.6540 Dienstreisen und Stadtfahrten	100	100	0,00	DVM A:0009
	.6611 Vermischte Ausgaben	100	100	0,00	A:0001
	Ausgaben	2.500	2.500	2.136,90	
	UAB 0260 Zu-/Überschuss	-2.500	-2.500	-2.136,90	
	Einnahmen	11.600	12.600	10.335,84	
	Ausgaben	344.400	334.400	327.633,31	
	AB 02 Zu-/Überschuss	-332.800	-321.800	-317.297,47	

A. Verwaltungshaushalt - Einzelpläne

Gemeinde 0 Stadt Wittingen
 Einzelplan 0 ALLGEMEINE VERWALTUNG
 Abschnitt 03 Finanzverwaltung

Haushaltsstelle		Haushaltsansatz		Ergebnis der Jahresrechnung	Erläuterungen Amt
Nr.	Bezeichnung	2007	2006	2005	
		EUR	EUR	EUR	
1	2	3	4	5	6
0300	Finanzverwaltung				
	E i n n a h m e n				
.1000	Verwaltungsgebühren	0	0	0,00	A:0001
.1500	Vermischte Einnahmen / Ersätze	0	0	0,00	A:0001
.1620	Kostenerstatt Kreis f Erheb Müllabf-Geb	31.000	31.000	30.770,00	A:0001
.1630	Kostenerstatt Wasserverb Mitw Beitragser	35.000	36.000	33.585,83	A:0001
.1650	Erstattung Verw-Kosten vom Städt Krhs		0	0,00	A:0001
.1690	Inn Verrechn Verw-Kosten Dr-Ramme-St	8.100	8.100	8.046,08	A:0001
.1691	Inn Verr Verwalt-Kosten Saunen		0	3.600,00	A:0001
.1692	Inn Verrechn Verw-Kosten Friedhöfe	11.100	11.100	10.516,67	A:0001
.2610	Verspätungszuschläge, Stundungszinsen usw	3.000	3.000	3.295,06	A:0001
.2611	Mahngebühren, Säumniszuschläge usw	6.500	10.000	12.778,47	A:0001
	Einnahmen	94.700	99.200	102.592,11	
	A u s g a b e n				
.4100	Dienstbezüge u.dgl. Beamte	70.000	59.000	57.086,42	DVM A:0009
.4140	Dienstbezüge u. dgl. Arbeitnehmer	153.500	158.500	143.002,69	DVM A:0009
.4160	Entschädigung Vollziehungsbeamte ua	0	0	0,00	DVM A:0001
.4300	Beiträge zur Versorgungskasse Beamte	35.000	24.500	20.596,81	DVM A:0009
.4340	Beiträge zur Versorgungskasse Arbeitnehmer	16.000	14.000	12.741,19	DVM A:0009
.4440	Beiträge gesetzl.Soz.-Versich. Arbeitnehmer	38.500	33.500	30.063,40	DVM A:0009
.4500	Umlage Beih. Beamte, Beschäftigte	2.500	2.500	1.962,05	DVM A:0001
.5200	Büromaschinen, Geräte, Inventar	400	400	450,76	DVM A:0001
.5420	SN Heizung, Reinigung, Beleuchtung	5.000	4.500	3.845,07	DVM A:0009
.6380	Kauf Hundesteuermarken	0	500	0,00	A:0001
.6420	Vorsteuer		0		A:0001
.6500	Bürobedarf	6.000	4.900	5.511,78	DVM A:0009
.6510	SN Portokosten	3.500	3.500	3.816,22	DVM A:0009
.6520	SN Fernsprechgebühren	2.400	2.500	873,95	DVM A:0009
.6540	Dienstreisen und Stadtfahrten	200	200	176,10	DVM A:0009
.6550	Prüfungsgebühren an Kreis	4.500	9.500	5.357,00	A:0001
.6560	Beitreibungs-, Vollstreckungs-, Buchungsgb	500	500	132,10	A:0001
.6610	Mitgliedsbeiträge	100	100	20,00	A:0001
.6611	Vermischte Ausgaben	100	100	50,00	A:0001
	Ausgaben	338.200	318.700	285.685,54	
	UAB 0300 Zu-/Überschuss	-243.500	-219.500	-183.093,43	
	Einnahmen	94.700	99.200	102.592,11	
	Ausgaben	338.200	318.700	285.685,54	
	AB 03 Zu-/Überschuss	-243.500	-219.500	-183.093,43	

A. Verwaltungshaushalt - Einzelpläne

Gemeinde 0 Stadt Wittlingen

Einzelplan 0 ALLGEMEINE VERWALTUNG

Abschnitt 05 Besondere Dienststellen der allgemeinen Verwaltung

Haushaltsstelle		Haushaltsansatz		Ergebnis der Jahresrechnung	Erläuterungen Amt
Nr.	Bezeichnung	2007	2006	2005	
		EUR	EUR	EUR	
1	2	3	4	5	6
0501	Standesamt				
	E i n n a h m e n				
.1000	Verwaltungsgebühren Standesamt	11.500	13.000	12.069,00	A:0002
.1300	Erlöse Verkauf Stammbücher	700	800	743,00	A:0002
.1500	Vermischte Einnahmen (Portoersätze usw)	0	0	0,00	A:0002
	Einnahmen	12.200	13.800	12.812,00	
	A u s g a b e n				
.4100	Dienstbezüge u.dgl. Beamte	9.500	13.000	13.339,56	DVM A:0001
.4140	Dienstbezüge u.dgl. Arbeitnehmer	18.000	18.000	17.668,18	DVM A:0009
.4300	Beiträge zur Versorgungskasse Beamte	5.000	16.700	15.146,88	DVM A:0009
.4340	Beiträge zur Versorgungskasse Arbeitnehmer	1.500	1.500	1.550,55	DVM A:0009
.4440	Beiträge gesetzl.Soz.-Versich. Arbeitnehmer	4.000	4.000	4.037,09	DVM A:0009
.4500	Umlage Beih.Beamte, Beschäftigte	1.500	1.500	1.090,03	DVM A:0001
.5200	Büromaschinen, Geräte, Inventar	200	200	60,90	DVM A:0002
.5420	SN Heizung, Reinigung, Beleuchtung	2.500	2.000	1.922,53	DVM A:0009
.5600	Aufwandsentschäd(Kleidergeld) Standesb			0,00	A:0001
.5620	Aus- und Fortbildung	1.900	2.000	1.100,28	A:0002
.6380	EDV-Kosten Standesamt	1.800	1.200	1.075,32	A:0002
	<i>Stammbücher ab 2005 bei 0501.6381</i>				
.6381	Kauf von Stammbüchern <i>Bisher bei 0501.6380</i>	800	1.000	799,88	A:0002
.6420	Vorsteuer		0		A:0001
.6500	Bürobedarf / nicht Stammbücher	1.500	1.400	1.364,21	DVM A:0009
.6510	SN Portokosten	1.500	1.000	1.272,70	DVM A:0009
.6520	SN Fernspreckgebühren	500	500	437,68	DVM A:0009
.6540	Dienstreisen und Stadtfahrten	100	100	0,00	DVM A:0009
	Ausgaben	50.300	64.100	60.865,79	
	UAB 0501 Zu-/Überschuss	-38.100	-50.300	-48.053,79	
0520	Wahlen / Statistik				
	E i n n a h m e n				
.1610	Erstattung Wahlkosten Bundestag	0	0	6.299,04	A:0001
.1611	Erstattung Wahlkosten Europawahl	0	0	0,00	A:0001
.1612	Erstattung Wahlkosten Landtag	0	0	0,00	A:0001
.1620	Erstattung Wahlkosten Kreistag	0	8.000	0,00	A:0001
	Einnahmen	0	8.000	6.299,04	
	A u s g a b e n				
.4000	Aufwendungen ehrenamtl Tätigkeiten	0	6.000	2.528,00	SN A:0001
.4140	Dienstbezüge u. dgl. Arbeitnehmer	18.500	18.500	18.015,88	DVM A:0009
.4340	Beiträge zu Versorgungskassen Arbeitnehmer	2.000	1.500	1.605,15	DVM A:0009
.4440	Beiträge zur gesetzl. Soz.-Versicherung Arbeitnehmer	4.000	4.000	4.000,52	DVM A:0009

A. Verwaltungshaushalt - Einzelpläne

Gemeinde 0 Stadt Wittingen

Einzelplan 0 ALLGEMEINE VERWALTUNG

Abschnitt 05 Besondere Dienststellen der allgemeinen Verwaltung

Haushaltsstelle		Haushaltsansatz		Ergebnis der Jahresrechnung	Erläuterungen Amt	
Nr.	Bezeichnung	2007	2006	2005		
		EUR	EUR	EUR		
1	2	3	4	5	6	
.4500	Umlagen, Beih. Beamte, Beschäftigte	0			DVM	A:0001
.5200	Inventar, Geräte, Wahlräume	0	400	0,00	DVM	A:0001
.6420	Vorsteuer		100			A:0001
.6500	Bürobedarf (einschl Wahlvordrucke)	2.500	10.300	2.077,28	DVM	A:0009
.6510	SN Portokosten (Wahlbenachr usw)	2.500	3.500	2.545,39	DVM	A:0009
.6611	Vermischte Ausgaben	0	100	0,00		A:0001
	Ausgaben	29.500	44.400	30.772,22		
	UAB 0520 Zu-/Überschuss	-29.500	-36.400	-24.473,18		
0530	Bürgerbüro					
	E i n n a h m e n					
	Einnahmen	0	0	0,00		
	A u s g a b e n					
.4140	Dienstbezüge u. dgl. Arbeitnehmer	47.500	47.500	44.171,70	DVM	A:0009
.4340	Beiträge zur Versorgungskasse Arbeitnehmer	4.500	4.500	3.952,76	DVM	A:0009
.4440	Beiträge gesetzl.Soz.-Vesich. Arbeitnehmer	11.000	10.500	9.698,20	DVM	A:0009
.4500	Umlage Beih. Beamte, Beschäftigte	0			DVM	A:0001
.5200	Büromaschinen, Geräte, Inventar	100	100	0,00	DVM	A:0002
.5420	SN Heizung, Reinigung, Beleuchtung	2.000	2.000	1.442,67	DVM	A:0009
.6420	Vorsteuer		0			A:0001
.6520	SN Fernsprechgebühren	600	500	437,68	DVM	A:0009
	Ausgaben	65.700	65.100	59.703,01		
	UAB 0530 Zu-/Überschuss	-65.700	-65.100	-59.703,01		
	Einnahmen	12.200	21.800	19.111,04		
	Ausgaben	145.500	173.600	151.341,02		
AB 05	Zu-/Überschuss	-133.300	-151.800	-132.229,98		

A. Verwaltungshaushalt - Einzelpläne

Gemeinde 0 Stadt Wittingen

Einzelplan 0 ALLGEMEINE VERWALTUNG

Abschnitt 06 Einrichtungen für die gesamte Verwaltung

Haushaltsstelle		Haushaltsansatz		Ergebnis der Jahresrechnung	Erläuterungen Amt
Nr.	Bezeichnung	2007	2006	2005	
		EUR	EUR	EUR	
1	2	3	4	5	6
0600	Einrichtungen für gesamte Verwaltung				
	E i n n a h m e n				
.1500	Vermischte Einnahmen	100	1.000	789,96	A:0001
	Einnahmen	100	1.000	789,96	
	A u s g a b e n				
.4140	Dienstbezüge u. dgl. Arbeitnehmer	77.500	76.500	75.552,80	DVM A:0009
.4340	Beiträge zur Versorgungskasse Arbeitnehmer	7.500	7.000	6.920,31	DVM A:0009
.4440	Beiträge gesetzl.Soz.-Versich. Arbeitnehmer	16.500	15.500	15.426,22	DVM A:0009
.4500	Umlage beih. Beamte, Beschäftigte	0			DVM A:0001
.5200	Büromasch, Geräte, Inv einschl PC-Anl/Netz	3.800	1.700	2.993,07	DVM A:0001
.5201	Prüfung elektr. Betriebsmittel	0	5.300		A:0001
.5300	Miete u. Leasingkosten f. PC, Dienstfahr- zeuge u. Kopiergeräte	19.000	19.000	17.591,03	A:0001
.5400	Bewirtschaftung (Steuern, Abg, Vers)	2.000	2.000	1.622,71	A:0003
.5420	SN Heizung, Reinigung, Beleuchtung	7.000	6.000	5.287,73	DVM A:0009
.5500	Dienstfahrzeuge Verwaltung <i>Bisher bei 0200.5500</i>	3.300	3.500	3.641,15	A:0001
.6380	Programmpflege für sämtl Ämter	22.000	22.000	17.819,20	A:0001
.6420	Vorsteuer		5.000		A:0001
.6500	Bürobedarf	1.500	1.100	1.166,52	DVM A:0009
.6520	SN Fernsprechgebühren	1.600	1.500	6.991,62	DVM A:0009
	Ausgaben	161.700	166.100	155.012,36	
	UAB 0600	Zu-/Überschuss	-161.600	-165.100	-154.222,40
	Einnahmen	100	1.000	789,96	
	Ausgaben	161.700	166.100	155.012,36	
	AB 06	Zu-/Überschuss	-161.600	-165.100	-154.222,40

A. Verwaltungshaushalt - Einzelpläne

Gemeinde 0 Stadt Wittingen

Einzelplan 0 ALLGEMEINE VERWALTUNG

Abschnitt 08 Einrichtungen für Verwaltungsangehörige

Haushaltsstelle		Haushaltsansatz		Ergebnis der Jahresrechnung	Erläuterungen Amt
Nr.	Bezeichnung	2007	2006	2005	
		EUR	EUR	EUR	
1	2	3	4	5	6
0800	Einrichtungen für Verwaltungsangehörige				
	E i n n a h m e n				
	Einnahmen	0	0	0,00	
	A u s g a b e n				
.6380	Personalnebenausgaben (Betriebsarzt)	3.100	3.100	3.072,00	A:0001
.6420	Vorsteuer		0		A:0001
.6500	Bürobedarf	300	400	246,55	DVM A:0009
.6610	Personalrat	200	200	166,58	A:0001
	Ausgaben	3.600	3.700	3.485,13	
	UAB 0800 Zu-/Überschuss	-3.600	-3.700	-3.485,13	
	Einnahmen	0	0	0,00	
	Ausgaben	3.600	3.700	3.485,13	
	AB 08 Zu-/Überschuss	-3.600	-3.700	-3.485,13	
	Einnahmen	118.600	137.800	132.828,95	
	Ausgaben	1.233.300	1.235.500	1.145.658,93	
	EP 0 Zu-/Überschuss	-1.114.700	-1.097.700	-1.012.829,98	

A. Verwaltungshaushalt - Einzelpläne

Gemeinde 0 Stadt Wittlingen
 Einzelplan 1 ÖFFENTLICHE SICHERHEIT UND ORDNUNG
 Abschnitt 11 Öffentliche Ordnung

Haushaltsstelle		Haushaltsansatz		Ergebnis der Jahresrechnung	Erläuterungen Amt	
Nr.	Bezeichnung	2007	2006	2005		
		EUR	EUR	EUR		
1	2	3	4	5	6	
1101	Ordnungsamt (Bürgerbüro bei 0530)					
	E i n n a h m e n					
.1000	Verwaltungsgebühren Ordnungsamt	48.000	48.000	44.763,74	ZwB	A:0002
.1100	Benutzungsgeb aus Obdachlosenunterbring	1.700	3.000	1.437,23		A:0002
.1500	Ersätze usw	100	400	4.184,07		A:0002
.1630	Kostenbeteil Wasserverb an Rattenbekämpf	3.700	3.600	3.515,97		A:0002
.2600	Verwarn Verkehrsüb, Bußgeld, Zwangsgeld	100	600	0,00		A:0002
	Einnahmen	53.600	55.600	53.901,01		
	A u s g a b e n					
.4000	Aufwandsentschädigung FOSD	2.000			SN	A:0001
.4100	Dienstbezüge u.dgl. Beamte	9.500	13.000	13.339,56	DVM	A:0009
.4140	Dienstbezüge u. dgl. Arbeitnehmer	69.500	68.500	52.267,54	DVM	A:0009
.4160	Entgelt nebenberuflich Tätige	0	0	0,00	DVM	A:0001
.4300	Beiträge zur Versorgungskasse Beamte	5.000	6.700	6.323,24	DVM	A:0009
.4340	Beiträge zur Versorgungskasse Arbeitnehmer	6.500	6.000	4.550,64	DVM	A:0009
.4440	Beiträge gesetzl.Soz.-Versich. Arbeitnehmer	16.000	15.500	12.007,59	DVM	A:0009
.4500	Umlage Beih.Beamte,Beschäftigte	1.000	1.500	872,02	DVM	A:0001
.5000	Baul Unterh angemiet Obdachlosenunterk	200	200	0,00	DVM	A:0003
.5010	Wartung Einbruchmeldeanlage	1.100	1.100	1.057,40		A:0002
.5200	Büromaschinen, Geräte, Inventar	1.000	1.000	0,00	DVM	A:0002
.5300	Obdachlosenunterbring(Miete/nicht Geb-U)	1.700	3.000	1.437,23		A:0002
.5400	Betriebskosten Einbr-Meldeanlage	500	700	630,98		A:0002
.5420	SN Heizung, Reinigung, Beleuchtung	3.000	2.500	1.922,53	DVM	A:0009
.6380	Eichwesen	100	100	0,00		A:0002
.6382	Kosten Rattenbekämpfung	7.400	7.200	7.031,94		A:0002
.6386	Sonstige ordnungsbehörtl Sachkosten	4.000	2.500	3.757,68		A:0002
.6420	Vorsteuer		200			A:0002
.6500	Bürobedarf ohne Pässe /Ausweise	3.000	2.200	2.547,52	DVM	A:0009
.6505	Kosten Pässe und Ausweise	20.000	19.000	13.881,27		A:0002
.6510	SN Portokosten	3.500	3.500	3.816,22	DVM	A:0009
.6520	SN Fernsprechgebühren	1.000	1.500	458,94	DVM	A:0009
.6540	Dienstreisen und Stadtfahrten	200	200	160,42	DVM	A:0009
.6550	Sachverständigen-, Gerichtskosten usw	100	100	0,00		A:0002
.6611	Vermischte Ausgaben	100	100	0,00		A:0002
.6700	Bundesant Gebühr Führ-Zeugn u Gew-Zentr	2.200	2.200	1.869,20	DVM	A:0002
.6721	Kostenerstatt f Desinfektionskosten	100	100	0,00		A:0002
	Ausgaben	158.700	158.600	127.931,92		
	UAB 1101 Zu-/Überschuss	-105.100	-103.000	-74.030,91		
1110	Schiedsperson					
	E i n n a h m e n					
.1000	Verwaltungsgebühren Schiedspersonen	100	100	0,00		A:0001
.2600	Bußgelder Schiedspersonen	100	100	40,00		A:0001
	Einnahmen	200	200	40,00		
	A u s g a b e n					

A. Verwaltungshaushalt - Einzelpläne

Gemeinde 0 Stadt Wittingen

Einzelplan 1 ÖFFENTLICHE SICHERHEIT UND ORDNUNG

Abschnitt 11 Öffentliche Ordnung

Haushaltsstelle		Haushaltsansatz		Ergebnis der Jahresrechnung	Erläuterungen Amt	
Nr.	Bezeichnung	2007	2006	2005		
		EUR	EUR	EUR		
1	2	3	4	5	6	
.4000	Entschädigung ehrenamtl Schiedspersonen	300	300	300,00	SN	A:0001
.6500	Bürobedarf	100	200	50,01	DVM	A:0009
.6540	Dienstreisen und Stadtfahrten	0	100	0,00	DVM	A:0009
.6610	Verbandsbeitrag Schiedsperson u sonstig	200	200	129,00		A:0001
	Ausgaben	600	800	479,01		
	UAB 1110 Zu-/Überschuss	-400	-600	-439,01		
	Einnahmen	53.800	55.800	53.941,01		
	Ausgaben	159.300	159.400	128.410,93		
	AB 11 Zu-/Überschuss	-105.500	-103.600	-74.469,92		

A. Verwaltungshaushalt - Einzelpläne

Gemeinde 0 Stadt Wittingen
 Einzelplan 1 ÖFFENTLICHE SICHERHEIT UND ORDNUNG
 Abschnitt 12 Umweltschutz

Haushaltsstelle		Haushaltsansatz		Ergebnis der Jahresrechnung	Erläuterungen Amt
Nr.	Bezeichnung	2007	2006	2005	
		EUR	EUR	EUR	
1	2	3	4	5	6
1200	Umweltschutz				
	E i n n a h m e n				
	Einnahmen	0	0	0,00	
	A u s g a b e n				
.7180	Zuschuß Tierschutz Fundtiere/GefTierVO	2.900	2.900	2.725,80	A:0002
	Ausgaben	2.900	2.900	2.725,80	
	UAB 1200 Zu-/Überschuss	-2.900	-2.900	-2.725,80	
	Einnahmen	0	0	0,00	
	Ausgaben	2.900	2.900	2.725,80	
	AB 12 Zu-/Überschuss	-2.900	-2.900	-2.725,80	

A. Verwaltungshaushalt - Einzelpläne

Gemeinde 0 Stadt Wittingen

Einzelplan 1 ÖFFENTLICHE SICHERHEIT UND ORDNUNG

Abschnitt 13 Feuerschutz / Brandschutz (Freiwillige Feuerwehr)

Haushaltsstelle		Haushaltsansatz		Ergebnis der Jahresrechnung	Erläuterungen Amt	
Nr.	Bezeichnung	2007	2006	2005		
		EUR	EUR	EUR		
1	2	3	4	5	6	
1300	Abschn 13 (Freiw Feuerwehr) umfaßt sämtl 17 Ortsfeuerwehren					
	Freiwillige Feuerwehr Wittingen					
	E i n n a h m e n					
.1100	Feuerwehr-Benutzungsgebühren	3.000	3.000	1.918,50	BUD	A:1300
.1110	Feuerwehrbenutz-Geb(Pers-Anteil Kam-K)	1.000	1.000	1.022,50	BUD	A:1300
.1500	Vermischte Einnahmen einschl Vers-Entsch	0	0	385,38	BUD	A:1300
.1501	Spenden allgemein	0	0	482,00	BUD	A:1300
.1502	Spenden für einzelne Ortsfeuerwehren	0	0	5.668,00	BUD	A:1300
.1720	Zuweisung aus Feuerschutzsteuer	30.000	50.000		BUD	A:1300
	Einnahmen	34.000	54.000	9.476,38		
	A u s g a b e n					
.4000	Aufwandsentsch Stadt-, Ortsbrandm ua	13.000	12.700	11.351,00	SN	A:0001
.4010	Verdienstausfall Einsätze (auch Kosten Privat-PKW)	500	500	24,31	DVM	A:0002
.4020	Unters-Kosten Atemschutzgeräteträger	3.500	3.100	4.104,57	BUD	A:1300
.4100	Dienstbezüge u.dgl. Beamte	12.000	15.500	15.562,80	DVM	A:0009
.4140	Dienstbezüge u. dgl. Arbeitnehmer	21.500	21.000	16.537,83	DVM	A:0009
.4160	Beschäft-Entgelt nebenberufl Tätigkeit	0	0	6,69	DVM	A:0001
.4300	Beiträge zur Versorgungskasse Beamte	6.000	9.800	8.605,83	DVM	A:0009
.4340	Beiträge zur Versorgungskasse Arbeitnehmer	2.000	2.000	1.503,83	DVM	A:0009
.4440	Beiträge gesetzl.Soz.-Versich. Arbeitnehmer	4.500	4.500	3.584,18	DVM	A:0009
.4500	Umlage Beih.Beamte,Beschäftigte	400	600	327,00	DVM	A:0001
.5000	Unterh Feuerwehr-Gerätehäuser u Grdst	5.000	1.000	1.071,77	BUD	A:1300
.5010	Gebäudeunterhaltung Feuerwehrgeräteh. lt.Prüfbericht außerh.Budget			0,00		A:0003
.5100	Unterhaltung Löschwasserstellen	100	100	136,61	BUD	A:1300
.5110	Unterhaltung Feuerwehr-Sirenen	1.000	1.000	585,97	BUD	A:1300
.5200	Feuerwehrgeräte, Inventar	12.000	8.000	14.941,91	BUD	A:1300
.5300	Mieten Feuerwehrgerätehäuser	17.500	17.500	17.366,01	BUD	A:1300
.5400	Bewirtschaftung (Steuern, Abg, Vers)	1.700	1.700	1.696,44	BUD	A:1300
.5421	Heizung, Reinigung, Beleuchtung	30.000	24.200	25.536,94	BUD	A:1300
.5500	Feuerwehrfahrzeuge	60.000	47.000	44.622,65	BUD	A:1300
.5501	Reparatur Großgeräte Feuerwehr	0	46.000		BUD	A:0002
.5600	Dienst- u Schutzkleidung, pers Ausrüst	13.000	8.500	9.301,39	BUD	A:1300
.5610	Ausrüst einzelne OFW aus Spenden	0	0	0,00	BUD	A:1300
.5620	Aus- u Fortbildung einschl Verdienstauf	13.000	13.000	14.695,39	BUD	A:1300
.6380	Sonstiges(zB Benzin Geräte/EDV-Softw) -Unters Atemschutzger = -.4020 !	1.500	1.500	1.496,36	BUD	A:1300
.6420	Vorsteuer Verwaltungshaushalt		3.000			A:1300
.6421	Vorsteuer Vermögenshaushalt		1.300			A:1300
.6501	Bürobedarf Feuerwehr	1.300	1.100	1.125,71	BUD	A:1300

A. Verwaltungshaushalt - Einzelpläne

Gemeinde 0 Stadt Wittingen

Einzelplan 1 ÖFFENTLICHE SICHERHEIT UND ORDNUNG

Abschnitt 13 Feuerschutz / Brandschutz (Freiwillige Feuerwehr)

Haushaltsstelle		Haushaltsansatz		Ergebnis der Jahresrechnung	Erläuterungen Amt	
Nr.	Bezeichnung	2007	2006	2005		
		EUR	EUR	EUR		
1	2	3	4	5	6	
.6521	Fernsprechgebühren Feuerwehr	2.500	2.300	2.308,08	BUD	A:1300
.6550	Gerichtskosten anl.Feuerwehreinsätze	0	0		BUD	A:1300
.6611	Vermischte Ausgaben	100	100	16,56	BUD	A:1300
.6720	Kostenerstatt Beitr FW-Unfallkasse	11.500	11.300	11.274,90	BUD	A:1300
.6722	Kostenerstatt Schlauchverb/Ölbindemittel	500	500	0,00	BUD	A:1300
.7180	Zuschuß an Kameradschaftskassen	6.000	6.000	4.530,33	BUD	A:1300
.7181	Zuschuß an Jugendabteilungen Feuerw.	700	700	410,71	BUD	A:1300
.7182	Beitrag an Kreisfeuerwehrverband	2.700	2.700	4.588,00	BUD	A:1300
.7183	Zuschuß an FW-Musikzug Knesebeck	400	400	269,94	BUD	A:1300
.7185	Weitergeleit.Spenden an Kamerad.-Kassen	0	0	6.250,00	BUD	A:1300
	Ausgaben	243.900	268.600	223.833,71		
	UAB 1300 Zu-/Überschuss	-209.900	-214.600	-214.357,33		
	Einnahmen	34.000	54.000	9.476,38		
	Ausgaben	243.900	268.600	223.833,71		
	AB 13 Zu-/Überschuss	-209.900	-214.600	-214.357,33		

A. Verwaltungshaushalt - Einzelpläne

Gemeinde 0 Stadt Wittingen

Einzelplan 1 ÖFFENTLICHE SICHERHEIT UND ORDNUNG

Abschnitt 14 Katastrophenschutz

Haushaltsstelle		Haushaltsansatz		Ergebnis der Jahresrechnung	Erläuterungen Amt
Nr.	Bezeichnung	2007	2006	2005	
		EUR	EUR	EUR	
1	2	3	4	5	6
1400	Katastrophenschutz				
	E i n n a h m e n				
.1620	Erstattung Sirenenunterhaltung	100	100	35,79	A:0002
	Einnahmen	100	100	35,79	
	A u s g a b e n				
	Ausgaben	0	0	0,00	
UAB 1400	Zu-/Überschuss	100	100	35,79	
	Einnahmen	100	100	35,79	
	Ausgaben	0	0	0,00	
AB 14	Zu-/Überschuss	100	100	35,79	
	Einnahmen	87.900	109.900	63.453,18	
	Ausgaben	406.100	430.900	354.970,44	
EP 1	Zu-/Überschuss	-318.200	-321.000	-291.517,26	

A. Verwaltungshaushalt - Einzelpläne

Gemeinde 0 Stadt Wittingen
 Einzelplan 2 SCHULEN
 Abschnitt 20 Schulverwaltung

Haushaltsstelle		Haushaltsansatz		Ergebnis der Jahresrechnung	Erläuterungen Amt
Nr.	Bezeichnung	2007	2006	2005	
		EUR	EUR	EUR	
1	2	3	4	5	6
2000	Allgemeine Schulverwaltung				
	E i n n a h m e n				
.1710	Zuweisung EDV-Betreuung Schulen	6.000	6.000	6.064,00	A:0001
	Einnahmen	6.000	6.000	6.064,00	
	A u s g a b e n				
.4100	Dienstbezüge u.dgl. Beamte	12.000	12.000	12.284,36	DVM A:0009
.4140	Dienstbezüge u. dgl. Arbeitnehmer	26.500	26.000	25.751,38	DVM A:0009
.4300	Beiträge zur Versorgungskasse Beamte	6.000	5.100	4.390,67	DVM A:0009
.4340	Beiträge zur Versorgungskasse Arbeitnehmer	2.500	2.500	2.335,28	DVM A:0009
.4440	Beiträge gesetzl. Soz.-Versich. Arbeitnehmer	5.500	5.500	5.364,63	DVM A:0009
.4500	Uml.Beih.Beamte,Beschäftigte	400	400	327,00	DVM A:0001
	Ausgaben	52.900	51.500	50.453,32	
	UAB 2000 Zu-/Überschuss	-46.900	-45.500	-44.389,32	
	Einnahmen	6.000	6.000	6.064,00	
	Ausgaben	52.900	51.500	50.453,32	
	AB 20 Zu-/Überschuss	-46.900	-45.500	-44.389,32	

A. Verwaltungshaushalt - Einzelpläne

Gemeinde 0 Stadt Wittingen

Einzelplan 2 SCHULEN

Abschnitt 21 Grund- und Hauptschulen

Haushaltsstelle		Haushaltsansatz		Ergebnis der Jahresrechnung	Erläuterungen Amt
Nr.	Bezeichnung	2007	2006	2005	
		EUR	EUR	EUR	
1	2	3	4	5	6
2101	Grundschule Radenbeck				
	E i n n a h m e n				
.1100	Vorklassengebühren GS Radenbeck			0,00	A:0001
.1400	Mieten	0	0	0,00	BUD A:2101
.1500	Vermischte Einnahmen nur für Budget	0	0	20,00	BUD A:2101
.1501	Vermischte Einn außerhalb Budget	0	0	0,00	A:0001
	Einnahmen	0	0	20,00	
	A u s g a b e n				
.4140	Dienstbezüge u. dgl. Arbeitnehmer	23.000	23.500	23.040,92	DVM A:0009
.4160	Entgelt nebenber Arbeiten GS Radenbeck	0	0	0,00	DVM A:0001
.4340	Beiträge zur Versorgungskasse Arbeitnehmer	2.000	2.500	2.205,15	DVM A:0009
.4440	Beiträge gesetzl.Soz.-Versich. Arbeitnehmer	4.500	4.500	4.639,02	DVM A:0009
.4500	Umlage Beih.Beamte, Beschäftigte	0			DVM A:0001
.5000	Unterh Schulgeb u Grdst GS Radenbeck	4.500	4.500	3.186,77	DVM A:0003
.5200	Schulinventar, Maschinen, Werkzeug	700	700	647,16	BUD A:2101
.5302	Leasingkosten Drucker, Kopierer u.a.	1.300	1.300		BUD A:2101
.5400	Bewirtschaftung (Steuern, Abg, Vers)	2.000	3.000	1.779,90	A:0003
.5421	Heizung	10.000	6.000	8.686,75	BUD A:2101
.5422	Reinigungskosten(Rein-Unternehmen)	10.200	10.000	9.937,98	BUD A:2101
.5423	Stromkosten einschl Glühbirnen usw	2.000	2.700	2.973,75	BUD A:2101
.5424	Wasser/Abwasser	700	1.000	451,00	BUD A:2101
.5510	SN Fahrzeughaltung Bauhof	100	100	493,57	DVM A:0009
.6380	Lehr- und Unterrichtsmittel	2.300	2.300	3.384,86	BUD A:2101
.6382	Schulveranstaltungen, Ausflüge	200	500	25,00	BUD A:2101
.6383	Fahrtkosten Lehrschwimmbecken Knesebeck	1.000	3.400	2.158,15	BUD A:2101
.6385	Bastelgeld	0	0	0,00	BUD A:2101
.6420	Vorsteuer Verwaltungshaushalt		100		A:2101
.6421	Vorsteuer Vermögenshaushalt		400		A:2101
.6501	Bürobedarf	1.000	400	2.155,30	BUD A:2101
.6511	Portokosten	100	200	0,00	BUD A:2101
.6521	Fernsprechgebühren	900	1.000	877,57	BUD A:2101
.6541	Stadtfahrten Hausmeister	100	200	31,68	BUD A:2101
.6611	Vermischte Ausgaben	100	100	49,90	BUD A:2101
.6710	Landesanteil Vorklassengebühren GS Rad	0	0	0,00	A:0001
	Ausgaben	66.700	68.400	66.724,43	
	UAB 2101 Zu-/Überschuss	-66.700	-68.400	-66.704,43	
2109	Grundschule Knesebeck				
	E i n n a h m e n				
.1100	Vorklassengebühren GS Knesebeck			0,00	A:0001
.1400	Mieten Schulgeb Knesebeck	0	0	0,00	BUD A:2109
.1500	Vermischte Einnahmen nur für Budget	0	0	250,00	BUD A:2109
.1501	Vermischte Einnahmen außerhalb Budget	0	0	0,00	A:0001
.1690	Inn Verr f außerschul Benutz Turnhalle	46.100	46.100	46.100,00	A:0001
	Einnahmen	46.100	46.100	46.350,00	
	A u s g a b e n				

A. Verwaltungshaushalt - Einzelpläne

Gemeinde 0 Stadt Wittingen

Einzelplan 2 SCHULEN

Abschnitt 21 Grund- und Hauptschulen

Haushaltsstelle		Haushaltsansatz		Ergebnis der Jahresrechnung	Erläuterungen Amt	
Nr.	Bezeichnung	2007	2006	2005		
		EUR	EUR	EUR		
1	2	3	4	5	6	
.4140	Dienstbezüge u. dgl. Arbeitnehmer	94.000	97.300	43.582,37	DVM	A:0009
.4150	Arbeiterlöhne			51.588,10	DVM	A:0009
.4340	Beiträge zur Versorgungskasse Arbeitnehmer	9.000	9.300	3.971,57	DVM	A:0009
.4350	Beiträge/Umlage VBL Arbeiter			4.904,75	DVM	A:0009
.4440	Beiträge gesetzl.Soz.-Versich. Arbeitnehmer	19.500	20.500	9.422,81	DVM	A:0009
.4450	AG-Anteile Sozialvers Arbeiter			10.775,50	DVM	A:0009
.4500	Umlage Beih. Beamte, Beschäftigte	0			DVM	A:0001
.5000	Unterh Schulgeb u Grundstück Knesebeck ohne Lehrschwimmb UAbschn 5740	10.000	9.000	6.734,40	DVM	A:0003
.5200	Schulinventar, Maschinen, Werkzeug	1.000	900	4.428,21	BUD	A:2109
.5302	Leasingkosten Drucker, Kopierer u.a.	2.500	3.200		BUD	A:2109
.5400	Bewirtschaftung (Steuern, Abg, Vers)	8.500	8.000	7.137,79		A:0003
.5421	Heizung	21.800	20.000	20.068,16	BUD	A:2109
.5422	Reinigungskosten(nur Sachkosten)	5.000	5.000	4.295,39	BUD	A:2109
.5423	Stromkosten einschl Glühbirnen usw	5.000	6.500	3.681,33	BUD	A:2109
.5424	Wasser/Abwasser	2.000	2.500	1.972,74	BUD	A:2109
.5510	SN Fahrzeughaltung Bauhof	500	600	493,57	DVM	A:0009
.6380	Lehr- und Unterrichtsmittel	1.100	500	1.244,05	BUD	A:2109
.6382	Schulveranstaltungen, Ausflüge	200	200	133,77	BUD	A:2109
.6420	Vorsteuer Verwaltungshaushalt		100			A:2109
.6421	Vorsteuer Vermögenshaushalt		500			A:2109
.6501	Bürobedarf	2.000	2.000	1.840,86	BUD	A:2109
.6511	Portokosten	300	300	133,46	BUD	A:2109
.6521	Fernsprechgebühren	1.700	1.700	1.663,94	BUD	A:2109
.6611	Vermischte Ausgaben	300	300	304,57	BUD	A:2109
.6710	Landesanteil Vorklassengebühren GS Knes			0,00		A:0001
	Ausgaben	184.400	188.400	178.377,34		
	UAB 2109 Zu-/Überschuss	-138.300	-142.300	-132.027,34		
2180	Grund- und Hauptschule Wittingen					
	E i n n a h m e n					
.1100	Vorklassengeb.GS Wittingen	0	0	0,00		A:0001
.1400	Mieten Schulgebäude Wittingen	0	0	0,00	BUD	A:2180
.1500	Vermischte Einnahmen nur für Budget	0	0	1.465,89	BUD	A:2180
.1501	Vermischte Einnahmen außerhalb Budget	0	0	502,99		A:0009
.1690	Inn Verr f außerschul Benutz Turnhalle	13.700	13.700	13.700,00		A:0001
.1710	Erstatt.Personalkosten Sozialpädagoge	23.800	26.000	8.316,11		A:0001
.1720	Zuweisung vom Kreis nach § 118 NSchG	86.200	87.500	88.233,34		A:0001
	Einnahmen	123.700	127.200	112.218,33		
	A u s g a b e n					
.4140	Dienstbezüge u. dgl. Arbeitnehmer	80.000	80.700	66.539,49	DVM	A:0009
.4150	Arbeiterlöhne			5.681,78	DVM	A:0009
.4340	Beiträge zur Versorgungskasse Arbeitnehmer	7.500	7.500	6.029,50	DVM	A:0009
.4350	Beiträge/Umlage VBL Arbeiter			517,01	DVM	A:0001

A. Verwaltungshaushalt - Einzelpläne

Gemeinde 0 Stadt Wittingen

Einzelplan 2 SCHULEN

Abschnitt 21 Grund- und Hauptschulen

Haushaltsstelle		Haushaltsansatz		Ergebnis der Jahresrechnung	Erläuterungen Amt	
Nr.	Bezeichnung	2007	2006	2005		
		EUR	EUR	EUR		
1	2	3	4	5	6	
.4440	Beiträge gesetzl.Soz.-Versich. Arbeitnehmer	15.500	17.200	14.316,69	DVM	A:0009
.4450	AG-Anteile Sozialvers Arbeiter			1.207,97	DVM	A:0001
.4500	Umlage Beih. Beamte, Beschäftigte	0			DVM	A:0001
.5000	Unterh.Schulgeb.u.Grundst.GHS Wittingen	35.000	31.800	18.080,32	DVM	A:0003
.5010	Unterh.eingeb.techn.Anlagen GHS Witting Miete bei 2180.5301	2.500	2.700	1.618,52	DVM	A:0003
.5200	Schulinventar,Maschinen,Werkzeug	1.700	1.700	4.495,28	BUD	A:2180
.5300	Miete Schulräume	0	0	0,00	BUD	A:2180
.5301	Miete Brandmeldeanlage	1.000	1.800	1.018,79	DVM	A:0003
.5302	Leasingkosten Drucker, Kopierer u.a.	1.000	1.000		BUD	A:2180
.5400	Bewirtschaftung (Steuern, Abg, Vers)	12.200	12.000	11.315,69		A:0003
.5421	Heizung	31.000	31.000	30.198,83	BUD	A:2180
.5422	Reinigungskosten(Reinig.-Unternehmen)	50.200	50.000	46.358,77	BUD	A:2180
.5423	Stromkosten einschl.Glühbirnen usw.	10.500	10.000	10.238,21	BUD	A:2180
.5424	Wasser/Abwasser	4.000	4.000	2.970,00	BUD	A:2180
.5510	SN Fahrzeughaltung Bauhof	500	300	493,57	DVM	A:0009
.6380	Lehr- und Unterrichtsmittel	10.800	11.500	11.374,60	BUD	A:2180
.6381	Sachmaterial f. Sozialpädagogische Maßnahmen	1.000	1.000	300,00		A:0001
.6382	Schulveranstaltungen, Ausflüge	700	1.000	615,62	BUD	A:2180
.6383	Fahrtkosten Lehrschwimmbecken Knesebeck	1.000	1.000	1.060,13	BUD	A:2180
.6384	Verbrauchsmittel Hauswirtsch-Unterricht	800	1.000	780,60	BUD	A:2180
.6385	Bastelgeld	100	100	-200,00	BUD	A:2180
.6420	Vorsteuer Verwaltungshaushalt		3.000			A:2180
.6421	Vorsteuer Vermögenshaushalt		1.500			A:2180
.6501	Bürobedarf	2.300	2.300	2.625,49	BUD	A:2180
.6511	Portokosten	400	500	383,98	BUD	A:2180
.6521	Fernsprechgebühren	2.500	2.500	2.445,09	BUD	A:2180
.6522	Fernmeldekosten f.Brandmeldeanlage	500	1.000	292,22	DVM	A:0003
.6611	Vermischte Ausgaben	100	100	46,74	BUD	A:2180
.6710	Landesanteil Vorklassengeb.GS Wittingen			65,45		A:0001
	Ausgaben	272.800	278.200	240.870,34		
	UAB 2180 Zu-/Überschuss	-149.100	-151.000	-128.652,01		
	Einnahmen	169.800	173.300	158.588,33		
	Ausgaben	523.900	535.000	485.972,11		
	AB 21 Zu-/Überschuss	-354.100	-361.700	-327.383,78		

A. Verwaltungshaushalt - Einzelpläne

Gemeinde 0 Stadt Wittingen

Einzelplan 2 SCHULEN

Abschnitt 22 Realschulen

Haushaltsstelle		Haushaltsansatz		Ergebnis der Jahresrechnung	Erläuterungen Amt	
Nr.	Bezeichnung	2007	2006	2005		
		EUR	EUR	EUR		
1	2	3	4	5	6	
2210	Realschule Wittingen					
	E i n n a h m e n					
.1400	Mieten Schulgeb.Realschule	0	0	0,00	BUD	A:2210
.1500	Vermischte Einnahmen nur für Budget	0	0	482,60	BUD	A:2210
.1501	Vermischte Einnahmen außerhalb Budget	0	1.700	0,00		A:0009
.1690	Inn Verr f außerschul Benutz Turnhalle	82.600	82.600	82.600,00		A:0001
.1720	Zuweisung vom Kreis nach § 118 NSchG	273.100	269.500	269.820,24		A:0001
	Einnahmen	355.700	353.800	352.902,84		
	A u s g a b e n					
.4140	Dienstbezüge u. dgl. Arbeitnehmer	57.000	67.200	63.640,39	DVM	A:0009
.4150	Arbeiterlöhne			7.318,73	DVM	A:0009
.4340	Beiträge zur Versorgungskasse Arbeitnehmer	6.000	6.100	5.708,81	DVM	A:0009
.4350	Beiträge/Umlage VBL Arbeiter			672,46	DVM	A:0009
.4440	Beiträge gesetzl. Soz.-Versich. Arbeitnehmer	12.500	14.300	13.538,12	DVM	A:0009
.4450	AG-Anteile Sozialvers Arbeiter			1.557,77	DVM	A:0009
.4500	Umlage beih. Beamte, Beschäftigte	0			DVM	A:0001
.5000	Unterh Schulgeb/Grundstück	27.500	40.000	27.304,29	DVM	A:0003
.5010	Unterh eingeb techn Anlag <i>Miete neu bei 2210.5301</i>	2.200	2.100	1.983,51	DVM	A:0003
.5200	Schulinventar, Maschinen, Werkzeug	6.800	6.000	11.325,74	BUD	A:2210
.5301	Miete Brandmeldeanlage	900	3.700	641,01	DVM	A:0003
.5302	Leasingkosten Drucker, Kopierer u.a.	3.900	3.900		BUD	A:2210
.5400	Bewirtschaft (Steuern, Abg, Vers)	17.000	17.000	16.820,53		A:0003
.5421	Heizung	48.200	48.000	48.073,14	BUD	A:2210
.5422	Reinigungskosten(Rein-Unternehmen)	90.000	90.000	87.592,68	BUD	A:2210
.5423	Stromkosten einschl.Glühbirnen usw.	25.000	25.000	23.761,20	BUD	A:2210
.5424	Wasser/Abwasser	11.200	11.200	10.659,00	BUD	A:2210
.5510	SN Fahrzeughaltung Bauhof	2.500	2.200	1.978,55	DVM	A:0009
.6380	Lehr- und Unterrichtsmittel	10.000	10.000	9.930,30	BUD	A:2210
.6382	Schulveranstaltungen, Ausflüge	2.000	5.000	1.448,46	BUD	A:2210
.6384	Verbrauchsmittel Hauswirtschaftsunterricht.	1.000	1.000	981,00	BUD	A:2210
.6420	Vorsteuer Verwaltungshaushalt		500			A:2210
.6421	Vorsteuer Vermögenshaushalt		1.200			A:2210
.6501	Bürobedarf	6.500	4.000	6.928,62	BUD	A:2210
.6511	Portokosten	1.000	1.000	687,12	BUD	A:2210
.6521	Fernsprechgebühren	3.500	3.000	3.411,93	BUD	A:2210
.6522	Fernmeldekosten f.Brandmeldeanlage	900	800	757,65	DVM	A:0003
.6541	Stadtfahrten Hausmeister	200	200	129,80	BUD	A:2210
.6550	Studie Wärmeverbundsystem Realschule und Umgebung	0	0	0,00		A:0003
.6611	Vermischte Ausgaben	300	300	16,76	BUD	A:2210
	Ausgaben	336.100	363.700	346.867,57		
	UAB 2210 Zu-/Überschuss	19.600	-9.900	6.035,27		

A. Verwaltungshaushalt - Einzelpläne

Gemeinde 0 Stadt Wittingen

Einzelplan 2 SCHULEN

Abschnitt 22 Realschulen

Haushaltsstelle		Haushaltsansatz		Ergebnis der Jahresrechnung	Erläuterungen Amt
Nr.	Bezeichnung	2007	2006	2005	
		EUR	EUR	EUR	
1	2	3	4	5	6
	Einnahmen	355.700	353.800	352.902,84	
	Ausgaben	336.100	363.700	346.867,57	
	AB 22 Zu-/Überschuss	19.600	-9.900	6.035,27	

A. Verwaltungshaushalt - Einzelpläne

Gemeinde 0 Stadt Wittingen
 Einzelplan 2 SCHULEN
 Abschnitt 29 Sonstiges

Haushaltsstelle		Haushaltsansatz		Ergebnis der Jahresrechnung	Erläuterungen Amt
Nr.	Bezeichnung	2007	2006	2005	
		EUR	EUR	EUR	
1	2	3	4	5	6
2901	Schülerbeförderung				
	E i n n a h m e n				
.1500	Vermischte Einnahmen	0	0	0,00	A:0003
	Einnahmen	0	0	0,00	
	A u s g a b e n				
.5000	Unterh Schülerwarteh u Bushaltestellen	1.500	800	309,21	DVM A:0003
	Ausgaben	1.500	800	309,21	
	UAB 2901 Zu-/Überschuss	-1.500	-800	-309,21	
2920	Übrige schulische Aufgaben				
	E i n n a h m e n				
.1720	Zuweisung vom Kreis nach § 118 NSchG	20.800	21.000	20.969,42	A:0001
	Einnahmen	20.800	21.000	20.969,42	
	A u s g a b e n				
.6400	Gesetzl Schülerunfallver und Zusatzver	49.000	50.000	50.043,02	A:0001
	Ausgaben	49.000	50.000	50.043,02	
	UAB 2920 Zu-/Überschuss	-28.200	-29.000	-29.073,60	
	Einnahmen	20.800	21.000	20.969,42	
	Ausgaben	50.500	50.800	50.352,23	
AB 29	Zu-/Überschuss	-29.700	-29.800	-29.382,81	
	Einnahmen	552.300	554.100	538.524,59	
	Ausgaben	963.400	1.001.000	933.645,23	
EP 2	Zu-/Überschuss	-411.100	-446.900	-395.120,64	

A. Verwaltungshaushalt - Einzelpläne

Gemeinde 0 Stadt Wittlingen
 Einzelplan 3 WISSENSCHAFT, FORSCHUNG, KULTURPFLEGE
 Abschnitt 32 Museen, Sammlungen, Ausstellungen

Haushaltsstelle		Haushaltsansatz		Ergebnis der Jahresrechnung	Erläuterungen Amt	
Nr.	Bezeichnung	2007	2006	2005		
		EUR	EUR	EUR		
1	2	3	4	5	6	
3210	Nichtwissenschaftliche Museen, Sammlungen, Ausstellungen					
	E i n n a h m e n					
.1500	Vermischte Einnahmen	100	100		A:0003	
.1710	Kostenbeteiligung Land an Werkstattwoche	0	0	500,00	ZwB	A:0001
.1720	Kostenbeteiligung an Werkstattwoche von Gemeindeverbänden	5.000	0	1.000,00	ZwB	A:0001
.1760	Spende Sparkasse für Werkstattwoche	7.500	0	7.900,00	ZwB	A:0001
.1770	Spenden von privaten Unternehmen für Werkstattwoche	2.000	0	3.050,00	ZwB	A:0001
.1780	Spenden für Werkstattwoche aus übrigen Bereichen	17.500	0	12.600,00	ZwB	A:0001
	Einnahmen	32.100	100	25.050,00		
	A u s g a b e n					
.4140	Dienstbezüge u. dgl. Arbeitnehmer	1.000	1.000		DVM	A:0009
.4150	Arbeiterlöhne			854,57	DVM	A:0009
.4340	Beiträge zu Versorgungskassen Arbeitnehmer	0	500		DVM	A:0009
.4350	Beiträge/Umlage VBL Arbeiter			17,08	DVM	A:0009
.4440	Beiträge zur gesetzl. Soz.-Versicherung Arbeitnehmer	500	500		DVM	A:0009
.4450	AG-Anteile Sozialvers Arbeiter			200,49	DVM	A:0009
.4500	Umlage Beih. Beamte, Beschäftigte	0			DVM	A:0001
.5000	Unterhaltung "Haus der Landschaft"	1.000	1.000	0,00	DVM	A:0003
.5010	Unterhaltung Junkerhof	1.500	1.500	498,23	DVM	A:0003
.5200	Inventar "Junkerhof"	200	200	47,68	DVM	A:0003
.5400	Bewirtsch "H d Landschaft" und "Junkerhof	800	800	641,81		A:0003
.5421	Heiz,Rein,Bel "H d Landsch" u "Junkerh"	4.000	3.800	2.501,39		A:0003
.6380	Werkstattwoche der Maler und Grafiker	36.000	0	27.450,00	ZwB	A:0001
.6420	Vorsteuer		0			A:0003
.7180	Zuschuß "Museum im Dorf"	1.000	100	900,00		A:0001
	Ausgaben	46.000	9.400	33.111,25		
	UAB 3210 Zu-/Überschuss	-13.900	-9.300	-8.061,25		
	Einnahmen	32.100	100	25.050,00		
	Ausgaben	46.000	9.400	33.111,25		
	AB 32 Zu-/Überschuss	-13.900	-9.300	-8.061,25		

A. Verwaltungshaushalt - Einzelpläne

Gemeinde 0 Stadt Wittingen

Einzelplan 3 WISSENSCHAFT, FORSCHUNG, KULTURPFLEGE

Abschnitt 33 Theater, Konzerte, Musikpflege

Haushaltsstelle		Haushaltsansatz		Ergebnis der Jahresrechnung	Erläuterungen Amt
Nr.	Bezeichnung	2007	2006	2005	
		EUR	EUR	EUR	
1	2	3	4	5	6
3310	Kulturvereine				
	E i n n a h m e n				
.1750	Spenden für kulturelle Zwecke	0	0	0,00	A:0001
	Einnahmen	0	0	0,00	
	A u s g a b e n				
.7180	Zuschuß an den Kulturverein Wittingen	7.500	7.500	6.000,00	A:0001
.7181	Zuschuß a.d. Bewirtschaftungskosten für kulturelle Veranstaltungen	3.500	3.500	3.000,00	A:0003
	Ausgaben	11.000	11.000	9.000,00	
UAB 3310	Zu-/Überschuss	-11.000	-11.000	-9.000,00	
	Einnahmen	0	0	0,00	
	Ausgaben	11.000	11.000	9.000,00	
AB 33	Zu-/Überschuss	-11.000	-11.000	-9.000,00	

A. Verwaltungshaushalt - Einzelpläne

Gemeinde 0 Stadt Wittingen
 Einzelplan 3 WISSENSCHAFT, FORSCHUNG, KULTURPFLEGE
 Abschnitt 35 Volksbildung

Haushaltsstelle		Haushaltsansatz		Ergebnis der Jahresrechnung	Erläuterungen Amt
Nr.	Bezeichnung	2007	2006	2005	
		EUR	EUR	EUR	
1	2	3	4	5	6
3520	Stadtbücherei Wittingen, Bücherei Knesebeck				
	E i n n a h m e n				
.1400	Mieteinnahmen Bücherei	0	0	0,00	A:0001
.1500	Vermischte Einnahmen	0	0	0,00	A:0001
.1760	Spenden	0	0	0,00	ZwB A:0001
	Einnahmen	0	0	0,00	
	A u s g a b e n				
.4140	Dienstbezüge u.dgl. Arbeitnehmer	22.500	22.500	22.034,80	DVM A:0009
.4160	Entgelt nebenber. Tätige	1.500	1.500	1.065,29	DVM A:0001
.4340	Beiträge zur Versorgungskasse Arbeitnehmer	2.000	2.000	2.052,75	DVM A:0009
.4440	Beiträge gesetzl.Soz.-Versich Arbeitnehmer	5.000	5.000	4.753,54	DVM A:0009
.4500	Umlage Beih. Beamte, Beschäftigte	0			DVM A:0001
.5000	Unterh Gebäude u Grundst Bücherei	11.500	2.500	3.938,40	DVM A:0003
.5200	Büchereiausstattung (Inventar,Möbel)	500	500	399,97	DVM A:0001
.5400	Bewirtschaftung (Steuern, Abg, Vers)	800	800	554,59	A:0003
.5421	Heizung, Reinigung, Beleuchtung	14.500	14.500	11.094,31	A:0001
.6380	Unterhaltung, kleinere Anschaff Bücher	3.000	3.000	4.000,00	DVM A:0001
.6382	Autorenlesung/Jugendbuchwoche	2.000	0	0,00	A:0001
.6420	Vorsteuer		0		A:0001
.6501	Bürobedarf	300	300	239,81	A:0001
.6521	Fernsprechgebühren einschl Internet	1.000	1.000	912,77	A:0001
.7180	Anteil Sachkosten an Kirche f Büch Kne	400	400	306,78	A:0001
	Ausgaben	65.000	54.000	51.353,01	
	UAB 3520 Zu-/Überschuss	-65.000	-54.000	-51.353,01	
	Einnahmen	0	0	0,00	
	Ausgaben	65.000	54.000	51.353,01	
	AB 35 Zu-/Überschuss	-65.000	-54.000	-51.353,01	

A. Verwaltungshaushalt - Einzelpläne

Gemeinde 0 Stadt Wittingen

Einzelplan 3 WISSENSCHAFT, FORSCHUNG, KULTURPFLEGE

Abschnitt 36 Naturschutz, Landschaftspflege, Heimatpflege

Haushaltsstelle		Haushaltsansatz		Ergebnis der Jahresrechnung	Erläuterungen Amt
Nr.	Bezeichnung	2007	2006	2005	
		EUR	EUR	EUR	
1	2	3	4	5	6
3600	AB 36 nur Denkmale u sonst Heimatpflege -allgem Dorfanlagen siehe Abschn 58-				
	Naturschutz u.Landschaftspflege				
	E i n n a h m e n				
	.1500 Vermischte Einnahmen	0	0	239,00	A:0001
	.1670 Erstattungen f. Ausgleichsmaßnahmen	8.000	10.000		A:0003
	Einnahmen	8.000	10.000	239,00	
	A u s g a b e n				
	.5100 Ausgleichsmaßnahmen	8.000	10.000		A:0003
	.5120 Unterhaltung Storchennester	0	0	0,00	A:0003
	Ausgaben	8.000	10.000	0,00	
3650	UAB 3600	0	0	239,00	
	Zu-/Überschuss				
	Denkmalschutz und -pflege				
	E i n n a h m e n				
	Einnahmen	0	0	0,00	
	A u s g a b e n				
	.4000 Aufwandsentschädigung	2.200	1.100		SN A:0001
	.4160 Entgelt nebenberufl.Tätige	0	0	4.257,06	DVM A:0001
	.5100 Unterhaltung u.Bewirtsch. Denkmalsanl.	2.500	2.000	1.166,86	A:0003
	.5200 Unterh.u.kl.Anschaff.Geräte,Bänke usw.	400	300	196,45	DVM A:0003
3660	.6420 Vorsteuer		0		A:0003
	Ausgaben	5.100	3.400	5.620,37	
	UAB 3650	-5.100	-3.400	-5.620,37	
	Zu-/Überschuss				
	Heimatpflege				
	E i n n a h m e n				
	.1500 Vermischte Einnahmen	0	0	0,00	A:0001
	Einnahmen	0	0	0,00	
	A u s g a b e n				
	.6610 Mitgl-Beitr Heimatverein Wittingen u a	100	100	71,00	A:0001
	.7180 Zuschüsse Gemeinschaftspflege	27.500	27.200	20.441,36	A:0001
	.7182 Zuschuss zur Erstellung einer Dorf- chronik i.Erpensen aus OT-Vermögen			2.500,00	A:0001
	.7183 Zuschuß Heimatverein	900	900	818,07	A:0001
	Ausgaben	28.500	28.200	23.830,43	
	UAB 3660	-28.500	-28.200	-23.830,43	
	Zu-/Überschuss				
	Einnahmen	8.000	10.000	239,00	
	Ausgaben	41.600	41.600	29.450,80	
	AB 36	-33.600	-31.600	-29.211,80	
	Zu-/Überschuss				

A. Verwaltungshaushalt - Einzelpläne

Gemeinde 0 Stadt Wittingen
 Einzelplan 3 WISSENSCHAFT, FORSCHUNG, KULTURPFLEGE
 Abschnitt 37 Kirchen

Haushaltsstelle		Haushaltsansatz		Ergebnis der Jahresrechnung	Erläuterungen Amt
Nr.	Bezeichnung	2007	2006	2005	
		EUR	EUR	EUR	
1	2	3	4	5	6
3700	nur Dorfkapellen -Friedhöfe bei UAB 75.. Dorfkapellen E i n n a h m e n				
.1100	Benutzungsgebühren Dorfkapellen	400	500	600,00	A:0003
.1500	Vermischte Einnahmen	0			A:0003
	Einnahmen	400	500	600,00	
	A u s g a b e n				
.4000	Aufwandsentschädigung	1.200	1.200		SN A:0001
.4160	Entgelt nebenber. Tätige	0	100	1.643,93	DVM A:0003
.5000	Unterhalt Dorf-Kapellen u Grundstücke	500	1.000	0,00	DVM A:0003
.5200	Unterh u klein Ansch Kapellenausstattung	100	100	0,00	DVM A:0003
.5400	Bewirtschaftung (Steuern, Abg, Vers)	200	200	91,28	A:0003
.5421	Heizung, Reinigung, Beleuchtung	300	500	45,89	A:0003
.6420	Vorsteuer		0		A:0003
	Ausgaben	2.300	3.100	1.781,10	
UAB 3700	Zu-/Überschuss	-1.900	-2.600	-1.181,10	
	Einnahmen	400	500	600,00	
	Ausgaben	2.300	3.100	1.781,10	
AB 37	Zu-/Überschuss	-1.900	-2.600	-1.181,10	
	Einnahmen	40.500	10.600	25.889,00	
	Ausgaben	165.900	119.100	124.696,16	
EP 3	Zu-/Überschuss	-125.400	-108.500	-98.807,16	

A. Verwaltungshaushalt - Einzelpläne

Gemeinde 0 Stadt Wittingen

Einzelplan 4 SOZIALE SICHERUNG

Abschnitt 40 Verwaltung der sozialen Angelegenheiten

Haushaltsstelle		Haushaltsansatz		Ergebnis der Jahresrechnung	Erläuterungen Amt
Nr.	Bezeichnung	2007	2006	2005	
		EUR	EUR	EUR	
1	2	3	4	5	6
4001	Allgemeine Sozialverwaltung				
	E i n n a h m e n				
.1720	Pers- u Sachkostenpausch Betreu Asylbew			0,00	A:0002
.1721	Erstattung Verwaltungskosten GSiG			0,00	A:0002
.1722	Erstatt Landkreis für Möbellager			0,00	A:0002
	Einnahmen	0	0	0,00	
	A u s g a b e n				
.4100	Dienstbezüge u.dgl. Beamte	1.000	2.500	2.222,88	DVM A:0009
.4140	Dienstbezüge u. dgl. Arbeitnehmer	0	0	265,18	DVM A:0009
.4300	Beiträge zur Versorgungskasse Beamte	500	1.100	806,15	DVM A:0009
.4340	Beiträge zur Versorgungskasse Arbeitnehmer	0	0	22,01	DVM A:0009
.4440	Beiträge gesetzl.Soz.-Versich. Arbeitnehmer	0	0	58,42	DVM A:0009
.4500	Umlage Beih.Beamte,Beschäftigte	1.100	1.500	981,02	DVM A:0001
.5200	Büromaschinen, Geräte, Inventar	100	100	0,00	DVM A:0002
.5300	Miete Möbellager			0,00	A:0002
.5420	SN Heizung, Reinigung, Beleuchtung	0	0	0,00	DVM A:0009
.6380	EDV-Kosten Wohngeldberechnung			918,23	A:0002
.6420	Vorsteuer		0		A:0001
.6500	Bürobedarf	300	500	227,96	DVM A:0009
.6510	SN Portokosten	0	1.000	0,00	DVM A:0009
.6520	SN Fernspreckgebühren	1.200	500	0,00	DVM A:0009
.6540	Dienstreisen und Stadtfahrten	0	100	0,00	DVM A:0009
	Ausgaben	4.200	7.300	5.501,85	
	UAB 4001 Zu-/Überschuss	-4.200	-7.300	-5.501,85	
	Einnahmen	0	0	0,00	
	Ausgaben	4.200	7.300	5.501,85	
	AB 40 Zu-/Überschuss	-4.200	-7.300	-5.501,85	

A. Verwaltungshaushalt - Einzelpläne

Gemeinde 0 Stadt Wittingen

Einzelplan 4 SOZIALE SICHERUNG

Abschnitt 43 Soziale Einrichtungen (ohne Einr Jug-Hilfe)

Haushaltsstelle		Haushaltsansatz		Ergebnis der Jahresrechnung	Erläuterungen Amt
Nr.	Bezeichnung	2007	2006	2005	
		EUR	EUR	EUR	
1	2	3	4	5	6
4350	Einrichtungen für Wohnungslose <i>Obdachlosenunterkunft Dammstr.34,Witt</i>				
	E i n n a h m e n				
.1400	Wohnungsmieten Dammstr.34	18.000	17.700	17.325,73	A:0003
.1500	Vermischte Einnahmen	0	0	0,00	A:0003
	Einnahmen	18.000	17.700	17.325,73	
	A u s g a b e n				
.4160	Hausmeistertätigkeit nebenberufl.	2.700	800		DVM A:0001
.5000	Unterhaltung Dammstr.34	3.000	1.500	1.622,91	DVM A:0003
.5200	Inventar, Geräte Dammstr.34	200	200	21,38	DVM A:0003
.5400	Bewirtschaftung Grundst,Steuern,Abg,Vers	3.000	2.900	2.577,84	A:0003
.5421	Heizung, Reinigung, Beleuchtung	5.500	4.900	3.100,57	A:0003
.6420	Vorsteuer		0		A:0003
	Ausgaben	14.400	10.300	7.322,70	
	UAB 4350 Zu-/Überschuss	3.600	7.400	10.003,03	
4360	Einrichtungen für Aussiedler und Ausländer (Asylbewerber) <i>Gebäude Am Kleinbahnhof 2-4, Dammstr.33, Spittastr.68, Wohncontainer Am Schönungsteich</i>				
	E i n n a h m e n				
.1400	Wohnungsmieten Aussiedl-/Asyl-Unterkünfte	57.000	57.000	56.342,25	A:0003
.1500	Vermischte Einnahmen	0	600	0,00	A:0003
	Einnahmen	57.000	57.600	56.342,25	
	A u s g a b e n				
.5000	Unterhaltung Aussiedl-/Asyl-Unterkünfte	10.000	8.000	9.033,47	DVM A:0003
.5200	Inventar, Geräte Aussiedl-/Asyl-Unterk	800	800	1.444,99	DVM A:0003
.5400	Bewirtschaftung Grundst,Steuern,Abs,Vers	10.500	10.000	9.428,36	A:0003
.5421	Heizung, Reinigung, Beleuchtung	20.600	18.200	15.318,26	A:0003
.6420	Vorsteuer		200		A:0003
	Ausgaben	41.900	37.200	35.225,08	
	UAB 4360 Zu-/Überschuss	15.100	20.400	21.117,17	
	Einnahmen	75.000	75.300	73.667,98	
	Ausgaben	56.300	47.500	42.547,78	
AB 43	Zu-/Überschuss	18.700	27.800	31.120,20	

A. Verwaltungshaushalt - Einzelpläne

Gemeinde 0 Stadt Wittingen
 Einzelplan 4 SOZIALE SICHERUNG
 Abschnitt 45 Jugendhilfe nach dem KJHG

Haushaltsstelle		Haushaltsansatz		Ergebnis der Jahresrechnung	Erläuterungen Amt
Nr.	Bezeichnung	2007	2006	2005	
		EUR	EUR	EUR	
1	2	3	4	5	6
4510	Jugendarbeit				
	E i n n a h m e n				
.1100	Kostenbeteil Teilnehm "Sommerfreizeit"	0	0	0,00	A:0001
.1500	Vermischte Einnahmen	0	0	0,00	A:0001
.1620	Kostenerstatt "Sommerfreizeit" von anderen Gemeinden	0	0	0,00	A:0001
.1720	Übernahme Personalkosten Jugendarbeit (siehe auch 4600.1720)	28.500	42.000	26.071,33	A:0001
.1740	Erstatt ArbAmt AB-Maßnahme Prävention	0	0	0,00	A:0001
.1760	Spenden für Jugendarbeit	0	0	0,00	A:0001
	Einnahmen	28.500	42.000	26.071,33	
	A u s g a b e n				
.4140	Dienstbezüge u. dgl. Arbeitnehmer	22.000	34.500	33.575,75	DVM A:0009
.4340	Beiträge zur Versorgungskasse Arbeitnehmer	2.000	3.500	3.183,99	DVM A:0009
.4440	Beiträge gesetzl.Soz.-Versich Arbeitnehmer	4.500	7.000	7.003,29	DVM A:0009
.4500	Umlage Beih.Beamte, Beschäftigte	0			DVM A:0001
.6382	Kosten Kinder- und Jugendparlament			0,00	A:0001
.7600	Zuschuß Stadtjugendring m Gesch-Bedarf	2.500	2.000	2.500,00	A:0001
.7620	Zuschüsse für Fahrten und Lager	4.000	3.200	1.444,80	A:0001
.7630	Offene Jugendarbeit	500	500	490,00	A:0001
.7640	Kosten Ausbild Jugendgruppenleiter	500	500	448,00	A:0001
	Ausgaben	36.000	51.200	48.645,83	
	UAB 4510 Zu-/Überschuss	-7.500	-9.200	-22.574,50	
	Einnahmen	28.500	42.000	26.071,33	
	Ausgaben	36.000	51.200	48.645,83	
	AB 45 Zu-/Überschuss	-7.500	-9.200	-22.574,50	

A. Verwaltungshaushalt - Einzelpläne

Gemeinde 0 Stadt Wittingen
 Einzelplan 4 SOZIALE SICHERUNG
 Abschnitt 46 Einrichtungen der Jugendhilfe

Haushaltsstelle		Haushaltsansatz		Ergebnis der Jahresrechnung	Erläuterungen Amt	
Nr.	Bezeichnung	2007	2006	2005		
		EUR	EUR	EUR		
1	2	3	4	5	6	
4600	Einrichtungen der Jugendarbeit (Haus der Jugend Witt u Jugendzentr Knes)					
	E i n n a h m e n					
.1100	Kostenbeteil.Freizeitveranstaltungen	0	0	600,00	ZwB	A:0001
.1500	Ersätze Citybus usw.	2.500	3.000	2.930,49	ZwB	A:0001
.1720	Übernahme Personalkosten Jugendarbeit (siehe auch 4510.1720)	49.300	42.000	58.063,36		A:0001
.1760	Spenden Jugendarbeit	0	0	0,00	ZwB	A:0001
.1770	Spenden für Jugendarbeit (Private)	0	0	0,00		A:0001
	Einnahmen	51.800	45.000	61.593,85		
	A u s g a b e n					
.4140	Dienstbezüge u. dgl. Arbeitnehmer	22.000	34.500	33.575,36	DVM	A:0009
.4160	Beschäft-Entg Hon-Kräfte H d Jug u JuZ	14.000	10.000	7.439,25	DVM	A:0001
.4340	Beiträge zur Versorgungskasse Arbeitnehmer	2.000	3.500	3.182,90	DVM	A:0009
.4440	Beiträge gesetzzl.Soz.Versich. Arbeitnehmer	4.500	7.000	7.002,21	DVM	A:0009
.4500	Umlage Beih. Beamte, Beschäftigte	0			DVM	A:0001
.5000	Unterhalt Haus der Jugend u Jug-Zentrum	3.000	1.500	1.322,06	DVM	A:0003
.5200	Unterh u klein Ausstatt H d Jug u Jug-Z	1.000	800	666,54	DVM	A:0001
.5400	Bewirtschaftung (Steuern, Abg, Vers)	900	800	560,09		A:0003
.5421	Heizung, Reinigung, Beleuchtung	7.800	6.800	5.684,06		A:0003
.5500	Steuern, Vers, Betriebsk für Citybus	4.000	4.000	4.257,05	ZwB	A:0001
.6380	Gema-Gebühr für Haus d Jugend/Jugendzen	400	400	365,80		A:0001
.6382	Sachkosten Jugendarbeit Haus d Jug/Jug-Z	4.500	4.500	5.040,55	DVM	A:0001
.6400	Versicherung Jugendl Komm Schadenausgl	100	100	0,00		A:0001
.6420	Vorsteuer		100			A:0001
.6521	Fernsprechgebühren	800	1.000	630,44		A:0001
.6540	Dienstreisen und Stadtfahrten	0	0	0,00	DVM	A:0009
	Ausgaben	65.000	75.000	69.726,31		
	UAB 4600 Zu-/Überschuss	-13.200	-30.000	-8.132,46		
4601	Kinderspielplätze					
	E i n n a h m e n					
.1500	Vermischte Einnahmen	0	0	130,75		A:0003
	Einnahmen	0	0	130,75		
	A u s g a b e n					
.4000	Aufwandsentschädigung	6.200	5.500		SN	A:0001
.4160	Entgelt nebenber. Tätige	0	100	3.580,95	DVM	A:0003
.5100	Unterh u Bewirt Kinderspielpl u Gerät	7.500	7.500	3.543,00		A:0003
.5300	Pacht Kinderspielplätze	100	100	73,00		A:0003
.6610	Beitrag Deutsches Kinderhilfswerk eV		0	0,00	ZwB	A:0003
	Ausgaben	13.800	13.200	7.196,95		
	UAB 4601 Zu-/Überschuss	-13.800	-13.200	-7.066,20		
4640	Tageseinrichtungen für Kinder (Kindergärten und Spielkreise)					
	E i n n a h m e n					

A. Verwaltungshaushalt - Einzelpläne

Gemeinde 0 Stadt Wittingen

Einzelplan 4 SOZIALE SICHERUNG

Abschnitt 46 Einrichtungen der Jugendhilfe

Haushaltsstelle		Haushaltsansatz		Ergebnis der Jahresrechnung	Erläuterungen Amt
Nr.	Bezeichnung	2007	2006	2005	
		EUR	EUR	EUR	
1	2	3	4	5	6
.1500	Vermischte Einnahmen	100	100	0,00	A:0002
	Einnahmen	100	100	0,00	
	A u s g a b e n				
.4000	Aufwandsentschädigung	500	400	0,00	SN A:0001
.5000	Grundst-Unterh f Kindergarten Ohrdorf ab 2002 einschl Nebenstelle Radenbeck	4.000	4.000	4.256,49	DVM A:0003
.5400	Bewirtsch (Steu,Abg,Vers) Kindergart Ohr	900	800	696,97	A:0003
.5421	Heizung,Rein,Beleucht Kindergarten Ohrd ab 2002 einschl Nebenstelle Radenbeck	9.500	8.700	9.835,43	A:0003
.7180	Zuschuß an Kirche f.Kinderg.Wi,Knes,Ohr	620.800	520.000	461.060,99	A:0002
.7181	Zuschuß an Lebenshilfe	500	500	400,00	A:0002
	Ausgaben	636.200	534.400	476.249,88	
	UAB 4640 Zu-/Überschuss	-636.100	-534.300	-476.249,88	
	Einnahmen	51.900	45.100	61.724,60	
	Ausgaben	715.000	622.600	553.173,14	
	AB 46 Zu-/Überschuss	-663.100	-577.500	-491.448,54	

A. Verwaltungshaushalt - Einzelpläne

Gemeinde 0 Stadt Wittingen

Einzelplan 4 SOZIALE SICHERUNG

Abschnitt 48 Soziale Leistungen im Auftrag von Bund und Land

Haushaltsstelle		Haushaltsansatz		Ergebnis der Jahresrechnung	Erläuterungen Amt
Nr.	Bezeichnung	2007	2006	2005	
		EUR	EUR	EUR	
1	2	3	4	5	6
4820	Leistungen zur arbeitsrechtlichen Eingliederung				
	E i n n a h m e n				
.1930	Einnahmen als Erstattungen von der ArGe		27.500	15.456,54	A:0001
	Einnahmen	0	27.500	15.456,54	
	A u s g a b e n				
.5200	Büromaschinen, Geräte, Inventar		0	0,00	DVM A:0001
.5600	Dienst- und Schutzkleidung		1.500	1.008,12	DVM A:0001
.6420	Vorsteuer		0		A:0001
.6541	Fahrtkosten für Arbeitssuchende		500	96,04	A:0001
.7870	Ausgaben an Arbeitssuchende		18.800	9.879,75	A:0001
	Ausgaben	0	20.800	10.983,91	
	UAB 4820 Zu-/Überschuss	0	6.700	4.472,63	
	Einnahmen	0	27.500	15.456,54	
	Ausgaben	0	20.800	10.983,91	
AB 48	Zu-/Überschuss	0	6.700	4.472,63	

A. Verwaltungshaushalt - Einzelpläne

Gemeinde 0 Stadt Wittingen

Einzelplan 4 SOZIALE SICHERUNG

Abschnitt 49 Sonstige soziale Angelegenheiten

Haushaltsstelle		Haushaltsansatz		Ergebnis der Jahresrechnung	Erläuterungen Amt	
Nr.	Bezeichnung	2007	2006	2005		
		EUR	EUR	EUR		
1	2	3	4	5	6	
4980	Sonstige soziale Angelegenheiten					
	E i n n a h m e n					
.1720	Zuwendungen von Dr-Ramme-Stiftung	700	700	1.946,64	ZwB	A:0001
	Einnahmen	700	700	1.946,64		
	A u s g a b e n					
.7180	Zuschüsse an freie Wohlfahrtspflege(Ra)	500	500	1.900,00	ZwB	A:0002
.7882	Freiwillige Altenbetreuung	100	200	0,00	ZWB	A:0002
	Ausgaben	600	700	1.900,00		
UAB 4980	Zu-/Überschuss	100	0	46,64		
	Einnahmen	700	700	1.946,64		
	Ausgaben	600	700	1.900,00		
AB 49	Zu-/Überschuss	100	0	46,64		
	Einnahmen	156.100	190.600	178.867,09		
	Ausgaben	812.100	750.100	662.752,51		
EP 4	Zu-/Überschuss	-656.000	-559.500	-483.885,42		

A. Verwaltungshaushalt - Einzelpläne

Gemeinde 0 Stadt Wittingen
 Einzelplan 5 GESUNDHEIT, SPORT, ERHOLUNG
 Abschnitt 51 Städt. Krankenhaus Wittingen

Haushaltsstelle		Haushaltsansatz		Ergebnis der Jahresrechnung	Erläuterungen Amt
Nr.	Bezeichnung	2007	2006	2005	
		EUR	EUR	EUR	
1	2	3	4	5	6
5100	Krankenhaus kaufm Buchf außerhalb Hpl				
	E i n n a h m e n				
	Einnahmen	0	0	0,00	
	A u s g a b e n				
.7150	Zuschuß Fehlbetrag Städt Krankenhaus			0,00	A:0001
	Ausgaben	0	0	0,00	
UAB 5100	Zu-/Überschuss	0	0	0,00	
	Einnahmen	0	0	0,00	
	Ausgaben	0	0	0,00	
AB 51	Zu-/Überschuss	0	0	0,00	

A. Verwaltungshaushalt - Einzelpläne

Gemeinde 0 Stadt Wittingen
 Einzelplan 5 GESUNDHEIT, SPORT, ERHOLUNG
 Abschnitt 54 Sonstige Einrichtungen und Maßnahmen der

Haushaltsstelle		Haushaltsansatz		Ergebnis der Jahresrechnung	Erläuterungen Amt
Nr.	Bezeichnung	2007	2006	2005	
		EUR	EUR	EUR	
1	2	3	4	5	6
5400	Gesundheitspflege				
	E i n n a h m e n				
	Einnahmen	0	0	0,00	
	A u s g a b e n				
.7180	Zuschüsse DRK,Blindenverb.usw	100	0	50,00	ZwB A:0002
	Ausgaben	100	0	50,00	
	UAB 5400 Zu-/Überschuss	-100	0	-50,00	
	Einnahmen	0	0	0,00	
	Ausgaben	100	0	50,00	
	AB 54 Zu-/Überschuss	-100	0	-50,00	

A. Verwaltungshaushalt - Einzelpläne

Gemeinde 0 Stadt Wittingen
 Einzelplan 5 GESUNDHEIT, SPORT, ERHOLUNG
 Abschnitt 55 Förderung des Sports

Haushaltsstelle		Haushaltsansatz		Ergebnis der Jahresrechnung	Erläuterungen Amt
Nr.	Bezeichnung	2007	2006	2005	
		EUR	EUR	EUR	
1	2	3	4	5	6
5500	stadteigene Sportanlagen siehe Abschn 56 Sportförderung E i n n a h m e n Einnahmen A u s g a b e n .7181 Zuschüsse Sportvereine für Jugendarbeit .7182 Unterh-Zusch vereinseig/-unterh Sportanl .7183 Ehrungen Sportler überreg Veransth usw .7184 Zuschuss z.Unterhaltung u.Bewirtschaf- tung Turnhalle Radenbeck .7185 Grundsteuererstatt Schützenv Radenbeck .7186 Zuschuß Internat.Handballwoche Ausgaben UAB 5500 Zu-/Überschuss Einnahmen Ausgaben AB 55 Zu-/Überschuss	0 0 27.800 31.700 1.000 5.000 0 600 66.100 -66.100 0 66.100 -66.100	0 0 26.400 31.700 1.000 5.000 1.300 600 66.000 -66.000 0 66.000 -66.000	0,00 20.433,60 25.360,00 200,00 1.300,00 560,00 47.853,60 -47.853,60 0,00 47.853,60 -47.853,60	 A:0003 A:0003 A:0003 A:0003 A:0003 A:0003 <

A. Verwaltungshaushalt - Einzelpläne

Gemeinde 0 Stadt Wittingen
 Einzelplan 5 GESUNDHEIT, SPORT, ERHOLUNG
 Abschnitt 56 Eigene Sportstätten

Haushaltsstelle		Haushaltsansatz		Ergebnis der Jahresrechnung	Erläuterungen Amt
Nr.	Bezeichnung	2007	2006	2005	
		EUR	EUR	EUR	
1	2	3	4	5	6
	<i>stadteigene Sportanlagen werden gem. Vereinbarung von den Sportvereinen unterhalten u bewirtschaftet.Hier nur außerschul Nutzung Schulsportanlagen</i>				
5600	Eigene Sportstätten				
	E i n n a h m e n				
.1500	Erstatt Versich.-u.Energiekosten von Sportvereinen u.Verbänden	1.600	1.500	1.481,81	A:0003
	Einnahmen	1.600	1.500	1.481,81	
	A u s g a b e n				
.4140	Dienstbezüge u. dgl. Arbeitnehmer	16.000	17.000		DVM A:0009
.4150	Arbeiterlöhne			15.659,64	DVM A:0009
.4160	Entgelt nebenber.Tätige	0	0	0,00	DVM A:0003
.4340	Beiträge/Umlage VBL Arbeitnehmer	1.500	1.500		DVM A:0009
.4350	Beiträge/Umlage VBL Arbeiter			1.423,34	DVM A:0009
.4440	Beiträge zur gestzl. Soz.-Versicherung Arbeitnehmer	3.500	3.500		DVM A:0009
.4450	AG-Anteile Sozialvers Arbeiter			3.328,69	DVM A:0009
.4500	Umlage Beih. Beamte, Beschäftigte	0			DVM A:0001
.5000	Unterhaltung Sportheime und Bauten	2.500	1.500	0,00	A:0003
.5100	Unterh u Bew Sportplätze einschl Wasser (ab 1999 nur Schulzentr Wittingen)	2.500	3.000	2.665,90	A:0003
.5200	Unterh Sportgeräte, Inventar	500	500	79,00	DVM A:0003
.5300	Pacht Sportplätze /Sporthallen		0	0,00	A:0003
.5400	Bewirtschaftung (Steuern, Abg, Vers) Erstatt. Versich.bei 5600.1500	1.500	1.500	1.190,49	A:0003
.5421	Heizung, Reinigung, Beleucht Sportheime, Strom Flutlichtanl		0	0,00	A:0003
.5510	SN Fahrzeughaltung Bauhof	5.000	4.800	4.454,93	DVM A:0009
.6420	Vorsteuer		0		A:0003
.6522	Fernsprechgebühren Sportheim Wittingen		0	0,00	A:0003
.6790	Inn Verr f außerschul Nutz städt Turnh	142.400	142.400	142.400,00	A:0001
	Ausgaben	175.400	175.700	171.201,99	
	UAB 5600 Zu-/Überschuss	-173.800	-174.200	-169.720,18	
	Einnahmen	1.600	1.500	1.481,81	
	Ausgaben	175.400	175.700	171.201,99	
	AB 56 Zu-/Überschuss	-173.800	-174.200	-169.720,18	

A. Verwaltungshaushalt - Einzelpläne

Gemeinde 0 Stadt Wittingen
 Einzelplan 5 GESUNDHEIT, SPORT, ERHOLUNG
 Abschnitt 57 Badeanstalten

Haushaltsstelle		Haushaltsansatz		Ergebnis der Jahresrechnung	Erläuterungen Amt
Nr.	Bezeichnung	2007	2006	2005	
		EUR	EUR	EUR	
1	2	3	4	5	6
5710	Freibad Wittingen				
	<i>Umsatzsteuer u Vorsteuer getrennt buchen</i>				
	E i n n a h m e n				
.1100	Eintrittsgelder Freibad Wittingen	32.000	27.500	29.120,19	A:0003
.1400	Mieten und Pachten Freibad Wittingen	1.100	1.100	1.241,37	A:0003
.1500	Vermischte Einnahmen	100	5.800	1.083,68	A:0003
.1591	Umsatzsteuer für steuerpfl Einnahmen	5.000	2.500	2.410,43	A:0001
.1592	Vorsteuerüberschuß (Umsatzsteuer)	30.000	25.000	5.060,95	A:0001
	Einnahmen	68.200	61.900	38.916,62	
	A u s g a b e n				
.4140	Dienstbezüge u. dgl. Arbeitnehmer	41.000	35.500	25.013,62	DVM A:0009
.4150	Arbeiterlöhne			8.386,29	DVM A:0009
.4160	Entgelt nebenberufl. Tätige	2.500	2.500	2.246,18	DVM A:0003
.4340	Beiträge zur Versorgungskasse Arbeitnehmer	3.500	3.000	1.674,97	DVM A:0009
.4350	Beiträge/Umlage VBL Arbeiter			762,25	DVM A:0009
.4440	Beiträge gesetzl.Soz.-Versich. Arbeitnehmer	9.000	7.500	5.203,25	DVM A:0009
.4450	AG-Anteile Sozialvers Arbeiter			1.782,70	DVM A:0009
.4500	Umlage Beih. Beamte, Beschäftigte	0			DVM A:0001
.5000	Unterhaltung Freibad Wittingen	8.000	13.000	17.419,10	DVM A:0003
.5200	Inventar, Geräte, Maschinen	1.000	1.000	1.811,75	DVM A:0003
.5400	Betriebs- u Bewirtsch-Kosten, Abg, Vers	50.000	52.000	48.740,00	DVM A:0003
.5421	Reinig, Beleucht ohne Betriebsk -.5400	1.500	1.500	154,51	DVM A:0003
.5510	SN Fahrzeughaltung Bauhof	1.300	1.100	991,40	DVM A:0003
.6410	Umsatzsteuer (Zahllast an Finanzamt)	5.000	2.500	0,00	DVM A:0001
.6420	Vorsteuer (U-Steuer f steuerpfl Ausg) für Verwalt- u Vermögenshaushalt	30.000	25.000	10.763,53	DVM A:0001
.6500	Bürobedarf, Bekanntmachungen	500	400	143,89	DVM A:0003
.6521	Fernsprechgebühren	300	300	392,04	DVM A:0001
.6611	Vermischte Ausgaben	100	100	43,70	DVM A:0003
.6800	Abschreibungen	60.000	60.000	49.125,00	A:0001
.6850	Verzinsung Anlagekapital	30.000	30.000	25.545,68	A:0001
	Ausgaben	243.700	235.400	200.199,86	
	UAB 5710 Zu-/Überschuss	-175.500	-173.500	-161.283,24	
5720	Sauna Wittingen				
	<i>Umsatzsteuer u Vorsteuer getrennt buchen</i>				
	E i n n a h m e n				
.1100	Eintrittsgelder Sauna Wittingen		0	1.223,91	A:0003
.1110	Einnahmen Duschkabinen		0		A:0003
.1400	Raummiete Solarium			0,00	A:0003
.1401	Erstattung Verbrauchs-u.Betriebskosten	4.500	4.500	3.558,60	A:0003
.1500	Vermischte Einnahmen	0	300	0,00	A:0003
.1591	Umsatzsteuer für steuerpfl Einnahmen	0	400	508,99	A:0001
.1592	Vorsteuerüberschuß (Umsatzsteuer)	0	500	419,47	A:0001
	Einnahmen	4.500	5.700	5.710,97	
	A u s g a b e n				

A. Verwaltungshaushalt - Einzelpläne

Gemeinde **0 Stadt Wittingen**
 Einzelplan **5 GESUNDHEIT, SPORT, ERHOLUNG**
 Abschnitt **57 Badeanstalten**

Haushaltsstelle		Haushaltsansatz		Ergebnis der Jahresrechnung	Erläuterungen Amt	
Nr.	Bezeichnung	2007	2006	2005		
		EUR	EUR	EUR		
1	2	3	4	5	6	
.4160	Entgelt nebenberufl.Tätige		0	272,51	DVM	A:0003
.5000	Unterh Saunaräume Wittingen	500	500	1.189,15	DVM	A:0003
.5200	Inventar, Geräte, Maschinen		0	0,00	DVM	A:0003
.5400	Betriebs- u Bewirtsch-Kosten, Abg, Vers	5.500	5.500	1.843,52	DVM	A:0003
.5421	Reinig, Beleucht ohne Betriebsk - .5400	200	500	0,00	DVM	A:0003
.6410	Umsatzsteuer (Zahllast an Finanzamt)	0	400	134,43	DVM	A:0001
.6420	Vorsteuer (U-Steuer f steuerpfl Ausg)	0	500	483,18	DVM	A:0001
.6500	Bürobedarf, Bekanntmachungen		0	0,00	DVM	A:0003
.6611	Vermischte Ausgaben		0	0,00	DVM	A:0003
.6790	Inn Verrechn Verwalt-Kosten Saunen		0	1.800,00		A:0001
.6800	Abschreibungen	3.000	3.000	1.453,00		A:0001
.6850	Verzinsung Anlagekapital	500	500	325,50		A:0001
	Ausgaben	9.700	10.900	7.501,29		
	UAB 5720 Zu-/Überschuss	-5.200	-5.200	-1.790,32		
5740	Schwimmhalle Knesebeck					
	<i>Umsatzsteuer und Vorsteuer getrennt buchen</i>					
	E i n n a h m e n					
.1100	Eintrittsgelder Schwimmhalle	13.000	11.000	13.334,29		A:0003
.1500	Vermischte Einnahmen	1.500	3.500	2.376,07		A:0003
.1591	Umsatzsteuer für steuerpfl Einnahmen	2.000	1.000	865,57		A:0001
.1592	Vorsteuerüberschuß (Umsatzsteuer)	10.000	30.000	1.309,28		A:0001
.1680	Erstattung von Ausgaben für Energiekosten	0	0	0,00		A:0003
	Einnahmen	26.500	45.500	17.885,21		
	A u s g a b e n					
.4140	Dienstbezüge u. dgl. Arbeitnehmer	33.000	27.500	25.440,44	DVM	A:0009
.4150	Arbeiterlöhne			2.908,27	DMN	A:0001
.4160	Entgelt nebenber.Tätige		0	0,00	DVM	A:0003
.4340	Beiträge zur Versorgungskasse Arbeitnehmer	3.000	2.500	2.318,72	DVM	A:0009
.4350	Beiträge/Umlage VBL Arbeiter			276,43	DVM	A:0001
.4440	Beiträge gesetzl.Soz.-Versich Arbeitnehmer	6.500	5.500	5.271,53	DVM	A:0009
.4450	AG-Anteile Sozialvers Arbeiter			607,58	DVM	A:0001
.4500	Umlage Beih. Beamte, Beschäftigte	0			DVM	A:0001
.5000	Unterhaltung Schwimmhalle	4.500	3.000	8.977,80	DVM	A:0003
.5200	Inventar Schwimmhalle	1.000	500	495,69	DVM	A:0003
.5400	Betr- u Bewirt-Kosten, Abg, Vers	30.000	25.000	20.663,83	DVM	A:0003
.5421	Reinig, Beleucht ohne Betr-Kost -5400	200	200	40,36	DVM	A:0003
.6410	Umsatzsteuer (Zahllast an Finanzamt)	2.000	1.000	164,50	DVM	A:0001
.6420	Vorsteuer (U-Steuer f steuerpfl Ausg)	10.000	30.000	3.156,64	DVM	A:0001
.6500	Bürobedarf, Bekanntmachungen	200	400	71,25	DVM	A:0003
.6521	Fernsprechgebühren	200	300	77,86	DVM	A:0003
.6800	Abschreibungen	15.500	15.000	15.010,00		A:0001
.6850	Verzinsung Anlagekapital	10.000	9.000	9.962,65		A:0001

A. Verwaltungshaushalt - Einzelpläne

Gemeinde 0 Stadt Wittingen
 Einzelplan 5 GESUNDHEIT, SPORT, ERHOLUNG
 Abschnitt 57 Badeanstalten

Haushaltsstelle		Haushaltsansatz		Ergebnis der Jahresrechnung	Erläuterungen Amt
Nr.	Bezeichnung	2007	2006	2005	
		EUR	EUR	EUR	
1	2	3	4	5	6
5750	Ausgaben	116.100	119.900	95.443,55	
	UAB 5740 Zu-/Überschuss	-89.600	-74.400	-77.558,34	
	Strandbad und Campingplatz Knesebeck				
	<i>Umsatzsteuer u Vorsteuer getrennt buchen</i>				
	E i n n a h m e n				
.1100	Eintrittsgelder Strandbad Knesebeck	12.000	10.000	10.488,52	A:0003
.1110	Campinggebühren Strandbad Knesebeck	16.000	16.000	17.290,26	A:0003
.1400	Pacht Strandbadcafe	700	700	661,21	A:0003
.1500	Vermischte Einnahmen	600	600	1.123,85	A:0003
.1591	Umsatzsteuer für steuerpfl Einnahmen	5.000	2.500	1.311,10	A:0001
.1592	Vorsteuerüberschuß (Umsatzsteuer)	10.000	3.000	1.241,37	A:0001
.1740	Eingliederungszuschuß vom Arbeitsamt	0	0	0,00	A:0001
	Einnahmen	44.300	32.800	32.116,31	
	A u s g a b e n				
.4140	Dienstbezüge u. dgl. Arbeitnehmer	33.500	27.500	26.076,80	DVM A:0009
.4150	Arbeiterlöhne			2.357,81	DVM A:0009
.4160	Entgelt nebenberufl.Tätige	2.000	5.000	4.371,68	DVM A:0003
.4340	Beiträge zur Versorgungskasse Arbeitnehmer	3.000	2.500	2.414,23	DVM A:0009
.4350	Beiträge/Umlage VBL Arbeiter			238,23	DVM A:0009
.4440	Beiträge gesetzl.Soz.-Versich. Arbeitnehmer	7.000	6.000	5.413,95	DVM A:0009
.4450	AG- Anteile Sozialvers. Arbeiter			509,51	DVM A:0009
.4500	Umlage beih. Beamte, Beschäftigte	0			DVM A:0001
.5000	Unterh Strandbad Knesebeck	10.000	7.100	3.863,53	DVM A:0003
.5200	Inventar, Geräte, Maschinen	2.000	1.500	606,68	DVM A:0003
.5300	Pacht an Ramme-Stiftung	800	800	0,00	DVM A:0003
.5400	Betriebs- u Bewirtsch-Kosten, Abg, Vers	23.000	15.000	16.349,09	DVM A:0003
.5421	Reinig, Beleucht ohne Betriebsk -.5400	1.000	1.000	978,89	DVM A:0003
.5510	SN Fahrzeughaltung Bauhof	1.600	1.400	1.484,98	DVM A:0009
.6410	Umsatzsteuer (Zahllast an Finanzamt)	5.000	2.500	476,20	DVM A:0001
.6420	Vorsteuer (U-Steuer f steuerpfl Ausg) für Verwalt- u Vermögenshaushalt	10.000	3.000	2.437,65	DVM A:0001
.6500	Bürobedarf, Bekanntmachungen	500	500	401,29	DVM A:0003
.6521	Fernsprechgebühren	800	800	764,30	DVM A:0001
.6611	Vermischte Ausgaben	100	100	25,56	DVM A:0003
.6800	Abschreibungen	15.000	25.000	10.913,00	A:0001
.6850	Verzinsung Anlagekapital	10.000	15.000	8.811,87	A:0001
	Ausgaben	125.300	114.700	88.495,25	
5760	UAB 5750 Zu-/Überschuss	-81.000	-81.900	-56.378,94	
	Sauna Knesebeck				
	<i>Umsatzsteuer u Vorsteuer getrennt buchen</i>				
	E i n n a h m e n				
.1100	Eintrittsgelder Sauna Knesebeck		0	814,37	A:0003
.1400	Raummiete Solarium u a	700	700	1.201,00	A:0003
.1401	Erstattung Verbrauchs- u.Betriebskosten	6.500	6.500	4.994,22	A:0003

A. Verwaltungshaushalt - Einzelpläne

Gemeinde 0 Stadt Wittingen
 Einzelplan 5 GESUNDHEIT, SPORT, ERHOLUNG
 Abschnitt 57 Badeanstalten

Haushaltsstelle		Haushaltsansatz		Ergebnis der Jahresrechnung	Erläuterungen Amt
Nr.	Bezeichnung	2007	2006	2005	
		EUR	EUR	EUR	
1	2	3	4	5	6
.1500	Vermischte Einnahmen	0	200	0,00	A:0003
.1591	Umsatzsteuer für steuerpfl Einnahmen	500	500	378,11	A:0001
.1592	Vorsteuerüberschuß (Umsatzsteuer)	500	500	430,59	A:0001
	Einnahmen	8.200	8.400	7.818,29	
	A u s g a b e n				
.4150	Arbeiterlöhne			308,76	DVM A:0009
.4160	Entgelt nebenberufl.Tätige		0	265,92	DVM A:0003
.4350	Beiträge/Umlage VBL Arbeiter			29,89	DVM A:0009
.4450	AG-Anteile Sozialvers Arbeiter			65,16	DVM A:0009
.5000	Unterh Saunaräume Knesebeck	0	500	1.057,42	DVM A:0003
.5200	Inventar, Geräte, Maschinen	0	0	0,00	DVM A:0003
.5400	Betriebs- u Bewirtsch-Kosten, Abg, Vers	6.000	6.000	5.443,24	DVM A:0003
.5421	Reinig, Beleucht ohne Betriebsk -.5400	100	500	0,00	DVM A:0003
.6410	Umsatzsteuer (Zahllast an Finanzamt)	500	500	108,37	DVM A:0001
.6420	Vorsteuer (U-Steuer f steuerpfl Ausg)	500	500	627,63	DVM A:0001
.6500	Bürobedarf,Bekanntmachungen		0	0,00	DVM A:0003
.6611	Vermischte Ausgaben		0	0,00	DVM A:0003
.6790	Inn Verrechn Verwalt-Kosten Saunen		0	1.800,00	A:0001
.6800	Abschreibungen	2.000	4.000	1.702,00	A:0001
.6850	Verzinsung Anlagekapital	1.000	3.000	949,33	A:0001
	Ausgaben	10.100	15.000	12.357,72	
	UAB 5760 Zu-/Überschuss	-1.900	-6.600	-4.539,43	
	Einnahmen	151.700	154.300	102.447,40	
	Ausgaben	504.900	495.900	403.997,67	
	AB 57 Zu-/Überschuss	-353.200	-341.600	-301.550,27	

A. Verwaltungshaushalt - Einzelpläne

Gemeinde 0 Stadt Wittingen

Einzelplan 5 GESUNDHEIT, SPORT, ERHOLUNG

Abschnitt 58 Park-, Garten-, Dorfanlagen (Grünanlagen)

Haushaltsstelle		Haushaltsansatz		Ergebnis der Jahresrechnung	Erläuterungen Amt
Nr.	Bezeichnung	2007	2006	2005	
		EUR	EUR	EUR	
1	2	3	4	5	6
5800	AB 58 nur Grün- und Dorfanlagen usw - Denkmale siehe Abschnitt 36 - Park-und Grünanlagen E i n n a h m e n				
.1300	Einnahmen aus Verkauf von Holz usw	300	500	320,43	A:0003
.1500	Vermischte Einnahmen (Schadenfälle)	100	200	9.136,69	Zwb A:0003
.1620	Erstattung Pers.-Kosten ABM durch LK	0	0	0,00	A:0001
.1720	Erstatt Personalkosten ABM durch Landkr	0	0	0,00	A:0001
.1740	Erstatt Personalkosten ABM durch ArbAmt	0	0	0,00	A:0001
	Einnahmen	400	700	9.457,12	
	A u s g a b e n				
.4000	Aufwandsentschädigung	8.600	6.700		SN A:0001
.4140	Dienstbezüge u.dgl. Arbeitnehmer	76.000	134.000		DVM A:0009
.4150	Arbeiterlöhne			75.873,54	DVM A:0009
.4160	Entgelt nebenberufl.Tätige	0	200	9.160,87	DVM A:0003
.4180	ABM-Kräfte "Gifh Modell"	0	0	0,00	DVM A:0001
.4340	Beiträge zur Versorgungskassen Arbeitnehmer	7.000	12.500	0,00	DVM A:0009
.4350	Beiträge/Umlage VBL Arbeiter			6.815,45	DVM A:0009
.4440	Beiträge zur gesetzl. Soz.-Versicherung Arbeitnehmer	16.000	28.500		DVM A:0009
.4450	AG-Anteile Sozialvers Arbeiter			15.891,17	DVM A:0009
.4500	Umlage Beih. Beamte, Beschäftigte	0			DVM A:0001
.5100	Unterh u Bew Park-, Garten- u Dorfanl	15.000	10.000	12.540,80	Zwb A:0003
.5200	Unterh u kl Anschaff Geräte, Bänke usw	10.000	6.000	6.852,25	DVM A:0003
.5400	Benutzungsgebühren Abfalldeponie	1.500	1.000	960,74	A:0003
.5510	SN Fahrzeughaltung Bauhof	13.000	11.500	10.390,57	DVM A:0009
.6420	Vorsteuer		700		A:0003
	Ausgaben	147.100	211.100	138.485,39	
	UAB 5800 Zu-/Überschuss	-146.700	-210.400	-129.028,27	
	Einnahmen	400	700	9.457,12	
	Ausgaben	147.100	211.100	138.485,39	
	AB 58 Zu-/Überschuss	-146.700	-210.400	-129.028,27	
	Einnahmen	153.700	156.500	113.386,33	
	Ausgaben	893.600	948.700	761.588,65	
	EP 5 Zu-/Überschuss	-739.900	-792.200	-648.202,32	

A. Verwaltungshaushalt - Einzelpläne

Gemeinde 0 Stadt Wittingen
 Einzelplan 6 BAU- UND WOHNUNGSWESEN, VERKEHR
 Abschnitt 60 Bauverwaltung

Haushaltsstelle		Haushaltsansatz		Ergebnis der Jahresrechnung	Erläuterungen Amt
Nr.	Bezeichnung	2007	2006	2005	
		EUR	EUR	EUR	
1	2	3	4	5	6
6000	Bauverwaltung				
	E i n n a h m e n				
.1000	Verwaltungsgeb, Auslageners, Ausschreib	4.000	5.000	5.965,00	A:0003
.1500	Vermischte Einnahmen (Ersätze)	0	0	0,00	A:0003
	Einnahmen	4.000	5.000	5.965,00	
	A u s g a b e n				
.4100	Dienstbezüge u.dgl. Beamte	51.500	51.500	50.825,40	DVM A:0009
.4140	Dienstbezüge u. dgl. Arbeitnehmer	177.000	163.000	155.349,45	DVM A:0009
.4300	Beiträge zur Versorgungskasse Beamte	26.000	21.600	17.895,12	DVM A:0009
.4340	Beiträge zur Versorgungskasse Arbeitnehmer	15.500	16.000	15.039,80	DVM A:0009
.4440	Beiträge gesetzl.Soz.-Versich Arbeitnehmer	35.500	36.000	34.318,02	DVM A:0009
.4500	Umlage Beih.Beamte,Beschäftigte	2.500	3.000	1.962,05	DVM A:0001
.5200	Büromaschinen, Geräte, Inventar	800	800	672,00	DVM A:0001
.5420	SN Heizung, Reinigung, Beleuchtung	7.000	6.000	5.284,66	DVM A:0009
.6420	Vorsteuer		200		A:0001
.6500	Bürobedarf	3.000	3.400	2.793,85	DVM A:0009
.6510	SN Portokosten	3.000	2.500	2.968,99	DVM A:0009
.6520	SN Fernspreckgebühren	4.700	4.500	1.745,10	DVM A:0009
.6540	Dienstreisen und Stadtfahrten	700	900	730,93	DVM A:0009
.6550	Energiesparkonzept	0	1.500	2.370,90	A:0003
.6551	Energiesparausweise	5.000	4.000		A:0003
	Ausgaben	332.200	314.900	291.956,27	
	UAB 6000 Zu-/Überschuss	-328.200	-309.900	-285.991,27	
	Einnahmen	4.000	5.000	5.965,00	
	Ausgaben	332.200	314.900	291.956,27	
	AB 60 Zu-/Überschuss	-328.200	-309.900	-285.991,27	

A. Verwaltungshaushalt - Einzelpläne

Gemeinde 0 Stadt Wittlingen

Einzelplan 6 BAU- UND WOHNUNGSWESEN, VERKEHR

Abschnitt 61 Städteplanung, Vermessung, Bauordnung

Haushaltsstelle		Haushaltsansatz		Ergebnis der Jahresrechnung	Erläuterungen Amt
Nr.	Bezeichnung	2007	2006	2005	
		EUR	EUR	EUR	
1	2	3	4	5	6
6100	Allgem Städteplanung,Vermess,Bauordn usw				
	E i n n a h m e n				
.1300	Einnahmen Verkauf Stadtpläne usw	100	0	0,00	A:0003
.1670	Erstattung Planungs- u Vermess-Kosten	2.000	2.500	2.400,00	A:0003
	Einnahmen	2.100	2.500	2.400,00	
	A u s g a b e n				
.6380	Ortsbauplanung (Bauleitpläne) ua Pläne	10.000	10.000	21.553,94	A:0003
.6382	Vermessung (einschl Stadtpläne)	2.500	2.000	0,00	A:0003
.6383	Datenaufnahme über Trink-u.Abwasseranl.	6.400	6.400	3.433,57	A:0003
.6500	SN Bürobedarf		0		DVM A:0009
.6550	Kosten Katasteramt usw	2.000	1.500	330,52	A:0003
	Ausgaben	20.900	19.900	25.318,03	
	UAB 6100 Zu-/Überschuss	-18.800	-17.400	-22.918,03	
6140	Umlegung von Grundstücken				
	E i n n a h m e n				
.2080	Erstattung Kosten Umlegungsverfahren	0	20.000	0,00	A:0003
	Einnahmen	0	20.000	0,00	
	A u s g a b e n				
.6550	Kosten Umlegungsverfahren Gartenstr. Neu Knesebeck	0	20.000	0,00	A:0003
.6551	Umlegungsverfahren Radweg K 109 Knesebeck - Hagen		0		A:0003
	Ausgaben	0	20.000	0,00	
	UAB 6140 Zu-/Überschuss	0	0	0,00	
	Einnahmen	2.100	22.500	2.400,00	
	Ausgaben	20.900	39.900	25.318,03	
AB 61	Zu-/Überschuss	-18.800	-17.400	-22.918,03	

A. Verwaltungshaushalt - Einzelpläne

Gemeinde 0 Stadt Wittingen

Einzelplan 6 BAU- UND WOHNUNGSWESEN, VERKEHR

Abschnitt 62 Wohnungsbauförderung / Wohnungsfürsorge

Haushaltsstelle		Haushaltsansatz		Ergebnis der Jahresrechnung	Erläuterungen Amt
Nr.	Bezeichnung	2007	2006	2005	
		EUR	EUR	EUR	
1	2	3	4	5	6
6200	Wohnungsbauförderung				
	E i n n a h m e n				
.2060	Zinsen aus Wohnungsbaudarl.öffentl. Unternehmen	0	0	0,00	A:0001
.2070	Zinsen aus Wohnungsbaudarl.Private <i>Auch Baugenossenschaften</i>	0	0	0,00	A:0001
	Einnahmen	0	0	0,00	
	A u s g a b e n				
	Ausgaben	0	0	0,00	
UAB 6200	Zu-/Überschuss	0	0	0,00	
	Einnahmen	0	0	0,00	
	Ausgaben	0	0	0,00	
AB 62	Zu-/Überschuss	0	0	0,00	

A. Verwaltungshaushalt - Einzelpläne

Gemeinde 0 Stadt Wittlingen

Einzelplan 6 BAU- UND WOHNUNGSWESEN, VERKEHR

Abschnitt 63 Gemeindestraßen (städt. Straßen, Wege, Plätze)

Haushaltsstelle		Haushaltsansatz		Ergebnis der Jahresrechnung	Erläuterungen Amt
Nr.	Bezeichnung	2007	2006	2005	
		EUR	EUR	EUR	
1	2	3	4	5	6
6300	Gemeindestraßen				
	E i n n a h m e n				
.1100	Anerkennungsgebühren	1.000	6.500	1.302,64	A:0003
.1300	Einnahmen Verkauf Obst, Altmaterial usw	100	100	23,00	A:0003
.1500	Vermischte Einn/Erstattung Beschädig	1.000	3.300	2.484,78	A:0003
.1610	Ablösung Kanalisat-Unterhaltungskosten	0	0	71.934,76	A:0003
.1620	Ablösung rückständ Unterh-Kosten		0	0,00	A:0003
.1670	Erstatt Vermessungskosten durch Private	0	0	0,00	A:0003
	Einnahmen	2.100	9.900	75.745,18	
	A u s g a b e n				
.4140	Dienstbezüge u.dgl. Arbeitnehmer	87.000	90.000		DVM A:0009
.4150	Arbeiterlöhne			79.961,92	DVM A:0009
.4160	Entgelt nebenberufl.Tätige		0	0,00	DVM A:0003
.4340	Beiträge zu Versorgungskassen Arbeitnehmer	8.000	8.000		DVK A:0009
.4350	Beiträge/Umlage VBL Arbeiter			7.338,85	DVM A:0009
.4440	Beiträge zur gesetzl. Soz.-Versicherung Arbeitnehmer	18.500	19.000		DVM A:0009
.4450	AG-Anteile Sozialvers Arbeiter			17.022,55	DVM A:0009
.4500	Umlage Beih. Beamte, Beschäftigte	0			DVM A:0001
.5100	Unterhaltung Straßen, Wege Innerorts	140.000	67.500	65.708,02	DVM A:0003
.5110	Verkehrszeichen, Ampeln usw	10.000	8.000	4.935,20	DVM A:0003
.5120	Winterdienst (Schneeräumen)	23.000	21.000	9.041,14	A:0003
.5130	Unterhaltung städt Brücken	1.000	1.000	638,00	DVM A:0003
.5140	Unterhaltung Straßenentwäss-Kanäle	80.000	108.500	41.996,36	DVM A:0003
.5200	Geräte, Maschinen, bewegl Schilder usw	800	800	0,00	DVM A:0003
.5300	Pacht von Wegegrundstücken	100	100	51,13	A:0003
.5400	Benutzungsgebühr Abfalldeponie	1.000	1.000	0,00	A:0003
.5510	SN Fahrzeughaltung Bauhof	11.500	10.000	8.905,60	DVM A:0009
.6380	Vermessungskosten (soweit nicht Vermög)	0	0	0,00	A:0003
.6420	Vorsteuer		1.000		A:0003
.6611	Vermischte Ausgaben	0	0	0,00	A:0003
.7130	Erschwernisgeb Unterh-Verb f Straßenentw	7.000	7.000	6.409,73	A:0003
	Ausgaben	387.900	342.900	242.008,50	
	UAB 6300 Zu-/Überschuss	-385.800	-333.000	-166.263,32	
6301	Gemeindeverbindungsstraßen				
	E i n n a h m e n				
	Einnahmen	0	0	0,00	
	A u s g a b e n				
.5101	Unterhaltung Gemeindeverbindungsstraßen	66.000	20.000	0,00	DVM A:0003
	Ausgaben	66.000	20.000	0,00	
	UAB 6301 Zu-/Überschuss	-66.000	-20.000	0,00	
	Einnahmen	2.100	9.900	75.745,18	
	Ausgaben	453.900	362.900	242.008,50	
	AB 63 Zu-/Überschuss	-451.800	-353.000	-166.263,32	

A. Verwaltungshaushalt - Einzelpläne

Gemeinde 0 Stadt Wittingen

Einzelplan 6 BAU- UND WOHNUNGSWESEN, VERKEHR

Abschnitt 67 Straßenbeleuchtung- und reinigung

Haushaltsstelle		Haushaltsansatz		Ergebnis der Jahresrechnung	Erläuterungen Amt	
Nr.	Bezeichnung	2007	2006	2005		
		EUR	EUR	EUR		
1	2	3	4	5	6	
6701	Straßenbeleuchtung					
	E i n n a h m e n					
.1500	Vermischte Einn/Erstattung Beschädig	1.000	1.000	4.040,78	ZwB	A:0003
	Einnahmen	1.000	1.000	4.040,78		
	A u s g a b e n					
.5100	Unterhaltung Straßenbeleuchtung	26.000	25.000	27.367,49	DVM	A:0003
.5110	Sanierung Straßenbeleuchtung	10.000	0	0,00		A:0003
.6380	Betriebskosten Straßenbeleucht (Strom)	118.000	111.000	95.698,58		A:0003
	Ausgaben	154.000	136.000	123.066,07		
UAB 6701	Zu-/Überschuss	-153.000	-135.000	-119.025,29		
	Einnahmen	1.000	1.000	4.040,78		
	Ausgaben	154.000	136.000	123.066,07		
AB 67	Zu-/Überschuss	-153.000	-135.000	-119.025,29		

A. Verwaltungshaushalt - Einzelpläne

Gemeinde 0 Stadt Wittingen
 Einzelplan 6 BAU- UND WOHNUNGSWESEN, VERKEHR
 Abschnitt 68 Parkeinrichtungen

Haushaltsstelle		Haushaltsansatz		Ergebnis der Jahresrechnung	Erläuterungen Amt
Nr.	Bezeichnung	2007	2006	2005	
		EUR	EUR	EUR	
1	2	3	4	5	6
6800	Parkplätze				
	E i n n a h m e n				
.1100	Parkgebühren	0	0	0,00	A:0003
.1500	Vermischte Einnahmen, Schadensfälle	0	0	0,00	DVM A:0003
	Einnahmen	0	0	0,00	
	A u s g a b e n				
.5100	Unterhaltung Parkplätze	300	300	224,03	DVM A:0003
.5300	Pacht Parkplatz	600	600	490,89	A:0003
	Ausgaben	900	900	714,92	
	UAB 6800 Zu-/Überschuss	-900	-900	-714,92	
	Einnahmen	0	0	0,00	
	Ausgaben	900	900	714,92	
	AB 68 Zu-/Überschuss	-900	-900	-714,92	

A. Verwaltungshaushalt - Einzelpläne

Gemeinde 0 Stadt Wittlingen
 Einzelplan 6 BAU- UND WOHNUNGSWESEN, VERKEHR
 Abschnitt 69 Wasserläufe, Wasserbau

Haushaltsstelle		Haushaltsansatz		Ergebnis der Jahresrechnung	Erläuterungen Amt
Nr.	Bezeichnung	2007	2006	2005	
		EUR	EUR	EUR	
1	2	3	4	5	6
6900	Wasserläufe, Wasserbau				
	E i n n a h m e n				
.1630	Erstatt Wasserverb Räumungen/Erschwernis	22.000	22.000	21.325,57	A:0003
	Einnahmen	22.000	22.000	21.325,57	
	A u s g a b e n				
.4140	Dienstbezüge u.dgl. Arbeitnehmer	17.000	17.500		DVM A:0009
.4150	Arbeiterlöhne			16.424,46	DVM A:0009
.4160	Entschädigungen für Grabenschau	800	2.300	770,20	DVM A:0003
.4340	Beiträge zu Versorgungskassen Arbeitnehmer	1.500	1.500		DVM A:0009
.4350	Beiträge/Umlage VBL Arbeiter			1.504,60	DVM A:0009
.4440	Beiträge zur gestztl. Soz.-Versicherung Arbeitnehmer	3.500	3.500		DVM A:0009
.4450	AG-Anteile Sozialvers Arbeiter			3.495,01	DVM A:0009
.4500	Umlage beih. Beamte, Beschäftigte	0			DVM A:0001
.5100	Unterh u Räumung Vorflutgräben	60.000	60.000	55.506,60	A:0003
.5510	SN Fahrzeughaltung Bauhof	2.500	2.400	2.472,12	DVM A:0009
.7130	Flächenbeitr Unterhalt-Verbände	116.000	112.200	111.010,38	A:0003
.7131	Erschwernisbeitr UnterhVerbände	17.500	15.200	14.885,73	A:0003
	Ausgaben	218.800	214.600	206.069,10	
	UAB 6900 Zu-/Überschuss	-196.800	-192.600	-184.743,53	
	Einnahmen	22.000	22.000	21.325,57	
	Ausgaben	218.800	214.600	206.069,10	
	AB 69 Zu-/Überschuss	-196.800	-192.600	-184.743,53	
	Einnahmen	31.200	60.400	109.476,53	
	Ausgaben	1.180.700	1.069.200	889.132,89	
	EP 6 Zu-/Überschuss	-1.149.500	-1.008.800	-779.656,36	

A. Verwaltungshaushalt - Einzelpläne

Gemeinde 0 Stadt Wittingen

Einzelplan 7 ÖFFENTLICHE EINRICHTUNGEN, WIRTSCHAFTSFÖRDERUNG

Abschnitt 70 Abwasserbeseitigung

Haushaltsstelle		Haushaltsansatz		Ergebnis der Jahresrechnung	Erläuterungen Amt
Nr.	Bezeichnung	2007	2006	2005	
		EUR	EUR	EUR	
1	2	3	4	5	6
7001	Abwassergebühren aus Veranlagungen von Vorjahren				
	E i n n a h m e n				
.1100	Abwassergebühren aus Vorjahren	0	0	1.218,55	A:0003
	Einnahmen	0	0	1.218,55	
	A u s g a b e n				
	Ausgaben	0	0	0,00	
	UAB 7001 Zu-/Überschuss	0	0	1.218,55	
7030	Kanalisation für OT ohne Klärt (ab 1993/94 Anschluß an zentr Anlagen)				
	E i n n a h m e n				
	Einnahmen	0	0	0,00	
	A u s g a b e n				
.5400	Bewirtsch Kanal, Steuern, Abg, Vers usw	0	100	0,00	A:0003
	Ausgaben	0	100	0,00	
	UAB 7030 Zu-/Überschuss	0	-100	0,00	
7040	Grundstücksabwasseranlagen (Hausklärgruben)				
	E i n n a h m e n				
.1110	Abwasserabgabe	200	200	51,00	A:0001
.1710	Zuweis Verw-Kosten Abwasserabgabe	200	200	10,24	A:0001
	Einnahmen	400	400	61,24	
	A u s g a b e n				
.6400	Abwasserabgabe an das Land	400	400	71,58	A:0001
	Ausgaben	400	400	71,58	
	UAB 7040 Zu-/Überschuss	0	0	-10,34	
	Einnahmen	400	400	1.279,79	
	Ausgaben	400	500	71,58	
	AB 70 Zu-/Überschuss	0	-100	1.208,21	

A. Verwaltungshaushalt - Einzelpläne

Gemeinde 0 Stadt Wittingen

Einzelplan 7 ÖFFENTLICHE EINRICHTUNGEN, WIRTSCHAFTSFÖRDERUNG

Abschnitt 73 Märkte und Jahrmärkte

Haushaltsstelle		Haushaltsansatz		Ergebnis der Jahresrechnung	Erläuterungen Amt
Nr.	Bezeichnung	2007	2006	2005	
		EUR	EUR	EUR	
1	2	3	4	5	6
7300	Umsatzsteuer u Vorsteuer getrennt buchen Jahrmärkte E i n n a h m e n				
.1100	Marktstandgelder	2.800	3.000	2.990,70	A:0002
.1591	Umsatzsteuer für steuerpfl Einnahmen	500	300	478,54	ZwB A:0001
.1592	Vorsteuerüberschuß (Umsatzsteuer)	500	100	0,00	A:0001
	Einnahmen	3.800	3.400	3.469,24	
	A u s g a b e n				
.5400	Benutzungsgebühr Abfalldeponie	1.000	1.000	457,60	A:0003
.5421	Strom, Reinigung, Wasservers.	600	600	337,89	A:0002
.6410	Umsatzsteuer (Zahllast an Finanzamt)	500	300	446,79	DVM A:0001
.6420	Vorsteuer(U-Steuer f steuerpfl Ausg)	500	100	36,41	A:0001
.6611	Vermischte Ausgaben	400	400	350,55	A:0002
	Ausgaben	3.000	2.400	1.629,24	
	UAB 7300 Zu-/Überschuss	800	1.000	1.840,00	
	Einnahmen	3.800	3.400	3.469,24	
	Ausgaben	3.000	2.400	1.629,24	
	AB 73 Zu-/Überschuss	800	1.000	1.840,00	

A. Verwaltungshaushalt - Einzelpläne

Gemeinde 0 Stadt Wittlingen

Einzelplan 7 ÖFFENTLICHE EINRICHTUNGEN, WIRTSCHAFTSFÖRDERUNG

Abschnitt 75 Bestattungswesen

Haushaltsstelle		Haushaltsansatz		Ergebnis der Jahresrechnung	Erläuterungen Amt
Nr.	Bezeichnung	2007	2006	2005	
		EUR	EUR	EUR	
1	2	3	4	5	6
7501	Friedhof Boitzenhagen				
	E i n n a h m e n				
.1100	Friedhofsgebühren Boitzenhagen	1.500	1.700	1.444,40	A:0003
.1500	Vermischte Einnahmen	0	0	0,00	A:0003
	Einnahmen	1.500	1.700	1.444,40	
	A u s g a b e n				
.4000	Aufwandsentschädigung	1.000	100		SN A:0001
.4160	Entgelt nebenberufl Arb Friedh Boitz	0	0	794,57	DVM A:0003
.5000	Unterh Kapelle u Grundst Boitzenhagen	2.000	1.500	676,78	DVM A:0003
.5200	Inventar, Maschinen, Geräte	300	100	36,00	DVM A:0003
.5400	Bewirtsch Friedh, Steuern, Abg, Vers	200	200	139,53	DVM A:0003
.5421	Heizung, Reinigung, Beleuchtung	500	500	261,09	DVM A:0003
.6420	Vorsteuer		0		A:0003
.6800	Abschreibungen	1.900	1.900	1.783,00	A:0001
.6850	Verzinsung des Anlagekapitals	1.000	1.000	803,80	A:0001
	Ausgaben	6.900	5.300	4.494,77	
	UAB 7501 Zu-/Überschuss	-5.400	-3.600	-3.050,37	
7502	Friedhof Darrigsdorf				
	E i n n a h m e n				
.1100	Friedhofsgebühren Darrigsdorf	2.400	2.600	2.362,40	A:0003
.1500	Vermischte Einnahmen	0	0		A:0003
	Einnahmen	2.400	2.600	2.362,40	
	A u s g a b e n				
.4000	Aufwandsentschädigung	200	300		SN A:0001
.4160	Entgelt nebenberufl Arb Friedh Darr	0	0	210,95	DVM A:0003
.5000	Unterh Kapelle u Grundst Darrigsdorf	1.500	2.800	20,58	DVM A:0003
.5200	Inventar, Geräte, Maschinen	100	100	4,37	DVM A:0003
.5400	Bewirtsch Friedh, Steuern, Abg, Vers	200	100	81,36	DVM A:0003
.5421	Heizung, Reinigung, Beleuchtung	500	500	111,12	DVM A:0003
.6420	Vorsteuer		0		A:0003
.6800	Abschreibungen	1.500	2.000	1.431,00	A:0001
.6850	Verzinsung des Anlagekapitals	1.000	1.000	754,74	A:0001
	Ausgaben	5.000	6.800	2.614,12	
	UAB 7502 Zu-/Überschuss	-2.600	-4.200	-251,72	
7503	Friedhof Erpensen				
	E i n n a h m e n				
.1100	Friedhofsgebühren Erpensen	1.500	2.000	2.092,40	A:0003
.1500	Vermischte Einnahmen	0	100		A:0003
	Einnahmen	1.500	2.100	2.092,40	
	A u s g a b e n				
.4000	Aufwandsentschädigung	600	100		SN A:0001
.4160	Entgelt nebenberufl Arb Friedhof Erp	0	0	1.546,74	DVM A:0003
.5000	Unterh Friedhofsgrundst Erpensen	800	500	29,34	DVM A:0003
.5200	Inventar, Geräte, Maschinen	100	100	0,00	DVM A:0003
.5400	Bewirtsch Friedh, Steuern, Abg, Vers	100	100	46,18	DVM A:0003
.5421	Heizung, Reinigung, Beleuchtung	700	700	620,22	DVM A:0003
.6420	Vorsteuer		0		A:0003
.6800	Abschreibungen	800	800	693,00	A:0001

A. Verwaltungshaushalt - Einzelpläne

Gemeinde 0 Stadt Wittlingen

Einzelplan 7 ÖFFENTLICHE EINRICHTUNGEN, WIRTSCHAFTSFÖRDERUNG

Abschnitt 75 Bestattungswesen

Haushaltsstelle		Haushaltsansatz		Ergebnis der Jahresrechnung	Erläuterungen Amt
Nr.	Bezeichnung	2007	2006	2005	
		EUR	EUR	EUR	
1	2	3	4	5	6
.6850	Verzinsung des Anlagekapitals	300	300	234,42	A:0001
	Ausgaben	3.400	2.600	3.169,90	
	UAB 7503	-1.900	-500	-1.077,50	
7504	Leichenhalle (Aufbahrungsraum) Eutzen				
	E i n n a h m e n				
.1100	Gebühren Aufbahrungsraum Eutzen	0	0	0,00	A:0003
	Einnahmen	0	0	0,00	
	A u s g a b e n				
.4000	Aufwandsentschädigung	100	100		SN A:0001
.4160	Entgelt nebenber Arb Aufbahrungsh Eutzen	0	0	22,38	DVM A:0003
.5000	Unterh Aufbahrungshalle Eutzen	500	300	0,00	DVM A:0003
.5200	Inventar, Geräte, Maschinen	100	100	0,00	DVM A:0003
.5400	Bewirtsch Aufb, Steuern, Abg, Vers	100	100	6,37	DVM A:0003
.5421	Heizung, Reinigung, Beleuchtung	100	100	0,00	DVM A:0003
.6420	Vorsteuer		0		A:0003
.6800	Abschreibungen	600	600	511,00	A:0001
.6850	Verzinsung des Anlagekapitals	600	600	466,33	A:0001
	Ausgaben	2.100	1.900	1.006,08	
	UAB 7504	-2.100	-1.900	-1.006,08	
7505	Friedhof Glüsing				
	E i n n a h m e n				
.1100	Friedhofsgebühren Glüsing	1.800	2.000	1.981,60	A:0003
	Einnahmen	1.800	2.000	1.981,60	
	A u s g a b e n				
.4000	Aufwandsentschädigung	600	200		SN A:0001
.4160	Entgelt nebenberufl Arb Friedhof Glüs	0	0	926,56	DVM A:0003
.5000	Unterh Kapelle u Grundst Glüsing	4.500	800	6,33	DVM A:0003
.5200	Inventar, Geräte, Maschinen	500	200	4,37	DVM A:0003
.5400	Bewirtsch Friedh, Steuern, Abg, Vers	100	100	39,81	DVM A:0003
.5421	Heizung, Reinigung, Beleuchtung	200	100	0,00	DVM A:0003
.6420	Vorsteuer		0		A:0003
.6800	Abschreibungen	500	500	459,00	A:0001
.6850	Verzinsung des Anlagekapitals	200	200	95,24	A:0001
	Ausgaben	6.600	2.100	1.531,31	
	UAB 7505	-4.800	-100	450,29	
7507	Friedhof Lüben				
	E i n n a h m e n				
.1100	Friedhofsgebühren Lüben	1.000	1.400	1.240,40	A:0003
.1500	Vermischte Einnahmen	0	0		A:0003
	Einnahmen	1.000	1.400	1.240,40	
	A u s g a b e n				
.4000	Aufwandsentschädigung	200	800		SN A:0001
.4160	Entgelt nebenberufl Arb Friedh Lüben	0	0	167,48	DVM A:0003
.5000	Unterh Kapelle u Grundst Lüben	1.000	2.800	2.634,55	DVM A:0003
.5200	Inventar, Geräte, Maschinen	200	200	27,88	DVM A:0003
.5400	Bewirtsch Friedh, Steuern, Abg, Vers	200	200	109,05	DVM A:0003
.5421	Heizung, Reinigung, Beleuchtung	400	300	309,60	DVM A:0003
.6420	Vorsteuer		0		A:0003

A. Verwaltungshaushalt - Einzelpläne

Gemeinde 0 Stadt Wittingen

Einzelplan 7 ÖFFENTLICHE EINRICHTUNGEN, WIRTSCHAFTSFÖRDERUNG

Abschnitt 75 Bestattungswesen

Haushaltsstelle		Haushaltsansatz		Ergebnis der Jahresrechnung	Erläuterungen Amt
Nr.	Bezeichnung	2007	2006	2005	
		EUR	EUR	EUR	
1	2	3	4	5	6
.6800	Abschreibungen	1.000	1.000	854,00	A:0001
.6850	Verzinsung des Anlagekapitals	300	300	215,03	A:0001
	Ausgaben	3.300	5.600	4.317,59	
7508	UAB 7507	-2.300	-4.200	-3.077,19	
	Friedhof Mahnburg				
	<i>Unterhaltung Friedhof Mahnburg kostenlos durch Einwohnerschaft</i>				
	E i n n a h m e n				
.1100	Friedhofsgebühren Mahnburg	0	0	0,00	A:0003
	Einnahmen	0	0	0,00	
	A u s g a b e n				
.5400	Bewirtsch Friedh, Steuern, Abg, Vers	100	100	0,00	A:0003
.6800	Abschreibungen	100	100	38,00	A:0001
.6850	Verzinsung des Anlagekapitals	100	100	49,33	A:0001
	Ausgaben	300	300	87,33	
7509	UAB 7508	-300	-300	-87,33	
	Friedhof Ohrdorf				
	E i n n a h m e n				
.1100	Friedhofsgebühren Ohrdorf	1.500	2.000	1.763,40	A:0003
.1500	Vermischte Einnahmen	0			DVM A:0003
	Einnahmen	1.500	2.000	1.763,40	
	A u s g a b e n				
.4000	Aufwandsentschädigung	1.100	900		SN A:0001
.4160	Entgelt nebenberufl Arb Friedh Ohrdorf	0	100	480,45	DVM A:0003
.5000	Unterh Kapelle u Grundst Ohrdorf	1.000	3.800	225,79	DVM A:0003
.5200	Inventar, Geräte, Maschinen	100	100	0,00	DVM A:0003
.5400	Bewirtsch Friedh, Steuern, Abg, Vers	200	100	47,90	DVM A:0003
.5421	Heizung, Reinigung, Beleuchtung	200	200	161,16	DVM A:0003
.6420	Vorsteuer		0		A:0003
.6800	Abschreibungen	1.100	1.100	1.026,00	A:0001
.6850	Verzinsung des Anlagekapitals	600	600	545,16	A:0001
	Ausgaben	4.300	6.900	2.486,46	
7510	UAB 7509	-2.800	-4.900	-723,06	
	Friedhof Rade				
	E i n n a h m e n				
.1100	Friedhofsgebühren Rade	1.500	1.500	1.998,80	A:0003
	Einnahmen	1.500	1.500	1.998,80	
	A u s g a b e n				
.4000	Aufwandsentschädigung	200	300		SN A:0001
.4160	Entgelt nebenberufl Arb Friedhof Rade	0	0	1.346,28	DVM A:0003
.5000	Unterh Kapelle u Grundst Rade	2.000	1.000	3.879,78	DVM A:0003
.5200	Inventar, Geräte, Maschinen	500	100	34,26	DVM A:0003
.5400	Bewirtsch Friedh, Steuern, Abg, Vers	300	200	39,86	DVM A:0003
.5421	Heizung, Reinigung, Beleuchtung	400	300	117,74	DVM A:0003
.6420	Vorsteuer		400		A:0003
.6800	Abschreibungen	800	800	724,00	A:0001
.6850	Verzinsung des Anlagekapitals	300	300	222,81	A:0001

A. Verwaltungshaushalt - Einzelpläne

Gemeinde 0 Stadt Wittingen

Einzelplan 7 ÖFFENTLICHE EINRICHTUNGEN, WIRTSCHAFTSFÖRDERUNG

Abschnitt 75 Bestattungswesen

Haushaltsstelle		Haushaltsansatz		Ergebnis der Jahresrechnung	Erläuterungen Amt
Nr.	Bezeichnung	2007	2006	2005	
		EUR	EUR	EUR	
1	2	3	4	5	6
7511	Ausgaben	4.500	3.400	6.364,73	
	UAB 7510 Zu-/Überschuss	-3.000	-1.900	-4.365,93	
	Friedhofskapelle Radenbeck				
	<i>Friedhof kirchlich - nur Kapelle u Kap-Grdstück städtisch</i>				
	E i n n a h m e n				
	.1100 Gebühren Friedhofskapelle Radenbeck	2.000	2.500	2.200,00	A:0003
	Einnahmen	2.000	2.500	2.200,00	
	A u s g a b e n				
	.4000 Aufwandsentschädigung	200	100		SN A:0001
	.4160 Entgelt nebenberufl Arb Friedhof Radenb	0	0	0,00	DVM A:0003
	.5000 Unterh Kapelle u Grundst Radenbeck	2.000	4.000	0,00	DVM A:0003
	.5200 Inventar, Geräte, Maschinen	200	100	38,77	DVM A:0003
	.5400 Bewirtsch Kap, Steuern, Abg, Vers	200	100	98,42	DVM A:0003
	.5421 Heizung, Reinigung, Beleuchtung	600	600	446,71	DVM A:0003
7512	.6420 Vorsteuer		0		A:0003
	.6800 Abschreibungen	2.100	2.100	2.066,00	A:0001
	.6850 Verzinsung des Anlagekapitals	1.100	1.100	1.018,08	A:0001
	Ausgaben	6.400	8.100	3.667,98	
	UAB 7511 Zu-/Überschuss	-4.400	-5.600	-1.467,98	
	Friedhof Schneflingen				
	E i n n a h m e n				
	.1100 Friedhofsgebühren Schneflingen	2.000	2.500	1.973,20	A:0003
	.1500 Vermischte Einn (Versich) Friedh Schnefl	0	0	0,00	A:0003
	.1715 Dorferneuerungszuschuss	3.000	0		A:0003
	Einnahmen	5.000	2.500	1.973,20	
	A u s g a b e n				
	.4000 Aufwandsentschädigung	500	500		SN A:0001
	.4160 Entgelt nebenberufl Arb Friedhof Schnefl	0	0	448,29	DVM A:0003
7513	.5000 Unterh Kapelle u Grundst Schneflingen	6.000	1.000	286,25	DVM A:0003
	.5200 Inventar, Geräte, Maschinen	200	500	16,24	DVM A:0003
	.5400 Bewirtsch Friedh, Steuern, Abg, Vers	600	800	268,77	DVM A:0003
	.5421 Heizung, Reinigung, Beleuchtung	300	300	356,87	DVM A:0003
	.6420 Vorsteuer		0		A:0003
	.6800 Abschreibungen	1.000	1.000	867,00	A:0001
	.6850 Verzinsung des Anlagekapitals	500	500	445,47	A:0001
	Ausgaben	9.100	4.600	2.688,89	
	UAB 7512 Zu-/Überschuss	-4.100	-2.100	-715,69	
	Friedhof Stöcken (mit Gannerwinkel)				
	E i n n a h m e n				
	.1100 Friedhofsgebühren Stöcken	3.500	3.500	4.883,80	A:0003
	Einnahmen	3.500	3.500	4.883,80	
	A u s g a b e n				
	.4000 Aufwandsentschädigung	500	400		SN A:0001
	.4160 Entgelt nebenberufl Arb Friedhof Stöck	0	0	537,64	DVM A:0003
	.5000 Unterh Kapelle u Grundst Stöcken	800	800	310,79	DVM A:0003
	.5200 Inventar, Geräte, Maschinen	200	100	189,32	DVM A:0003

A. Verwaltungshaushalt - Einzelpläne

Gemeinde 0 Stadt Wittlingen

Einzelplan 7 ÖFFENTLICHE EINRICHTUNGEN, WIRTSCHAFTSFÖRDERUNG

Abschnitt 75 Bestattungswesen

Haushaltsstelle		Haushaltsansatz		Ergebnis der Jahresrechnung	Erläuterungen Amt	
Nr.	Bezeichnung	2007	2006	2005		
		EUR	EUR	EUR		
1	2	3	4	5	6	
.5400	Bewirtsch Friedh, Steuern, Abg, Vers	500	500	-75,45	DVM	A:0003
.5421	Heizung, Reinigung, Beleuchtung	500	600	539,34	DVM	A:0003
.6420	Vorsteuer		0			A:0003
.6800	Abschreibungen	2.000	1.500	1.787,00		A:0001
.6850	Verzinsung des Anlagekapitals	700	700	584,27		A:0001
	Ausgaben	5.200	4.600	3.872,91		
7514	UAB 7513	-1.700	-1.100	1.010,89		
	Zu-/Überschuss					
	Friedhof Teschendorf (mit Küstorf)					
	E i n n a h m e n					
.1100	Friedhofsgebühren Teschendorf	3.000	3.200	2.501,20		A:0003
.1500	Vermischte Einnahmen	0	0			A:0003
	Einnahmen	3.000	3.200	2.501,20		
	A u s g a b e n					
.4000	Aufwandsentschädigung	700	600		SN	A:0001
.4160	Entgelt nebenberufl Arb Friedhof Tesch	0	0	1.116,13	DVM	A:0003
.5000	Unterh Kapelle u Grundst Teschendorf	1.500	1.500	1.047,39	DVM	A:0003
.5200	Inventar, Geräte, Maschinen	300	300	5,99	DVM	A:0003
.5400	Bewirtsch Friedh, Steuern, Abg, Vers	500	500	77,16	DVM	A:0003
.5421	Heizung, Reinigung, Beleuchtung	700	700	987,92	DVM	A:0003
.6420	Vorsteuer		0			A:0003
.6800	Abschreibungen	2.600	2.600	2.558,00		A:0001
.6850	Verzinsung des Anlagekapitals	1.200	1.300	1.044,98		A:0001
	Ausgaben	7.500	7.500	6.837,57		
7515	UAB 7514	-4.500	-4.300	-4.336,37		
	Zu-/Überschuss					
	Friedhof Vorhop					
	E i n n a h m e n					
.1100	Friedhofsgebühren Vorhop	2.500	4.000	3.540,80		A:0003
.1500	Vermischte Einnahmen	0			DVM	A:0003
	Einnahmen	2.500	4.000	3.540,80		
	A u s g a b e n					
.4000	Aufwandsentschädigung	600	700		SN	A:0001
.4160	Entgelt nebenberufl Arb Friedhof Vorhop	0	0	591,93	DVM	A:0003
.5000	Unterh Kapelle u Grundst Vorhop	2.000	8.000	3.000,52	DVM	A:0003
.5200	Inventar, Geräte, Maschinen	200	100	0,00	DVM	A:0003
.5400	Bewirtsch Friedh, Steuern, Abg, Vers	200	100	55,62	DVM	A:0003
.5421	Heizung, Reinigung, Beleuchtung	300	200	46,04	DVM	A:0003
.6420	Vorsteuer		0			A:0003
.6800	Abschreibungen	1.000	1.000	920,00		A:0001
.6850	Verzinsung des Anlagekapitals	500	600	431,05		A:0001
	Ausgaben	4.800	10.700	5.045,16		
7516	UAB 7515	-2.300	-6.700	-1.504,36		
	Zu-/Überschuss					
	Friedhofskapelle Zasenbeck					
	<i>Friedhof kirchlich - nur Kapelle u</i>					
	<i>Kap-Grdstück städtisch</i>					
	E i n n a h m e n					
.1100	Gebühren Friedhofskapelle Zasenbeck	1.000	1.500	1.000,00		A:0003
.1500	Vermischte Einnahmen	0	0	0,00		A:0003
	Einnahmen	1.000	1.500	1.000,00		
	A u s g a b e n					

A. Verwaltungshaushalt - Einzelpläne

Gemeinde 0 Stadt Wittingen

Einzelplan 7 ÖFFENTLICHE EINRICHTUNGEN, WIRTSCHAFTSFÖRDERUNG

Abschnitt 75 Bestattungswesen

Haushaltsstelle		Haushaltsansatz		Ergebnis der Jahresrechnung	Erläuterungen Amt	
Nr.	Bezeichnung	2007	2006	2005		
		EUR	EUR	EUR		
1	2	3	4	5	6	
.4000	Aufwandsentschädigung	300	300		SN	A:0001
.4160	Entgelt nebenberufl Arb Friedhof Zasenb	0	0	180,45	DVM	A:0003
.5000	Unterh Kapelle u Grundst Zasenbeck	2.500	800	0,00	DVM	A:0003
.5200	Inventar, Geräte, Maschinen	200	100	38,49	DVM	A:0003
.5400	Bewirtsch Kap, Steuern, Abg, Vers	200	100	89,67	DVM	A:0003
.5421	Heizung, Reinigung, Beleuchtung	300	200	240,64	DVM	A:0003
.6420	Vorsteuer		0			A:0003
.6800	Abschreibungen	2.400	2.400	2.400,00		A:0001
.6850	Verzinsung des Anlagekapitals	1.600	1.700	1.480,85		A:0001
	Ausgaben	7.500	5.600	4.430,10		
	UAB 7516 Zu-/Überschuss	-6.500	-4.100	-3.430,10		
7520	Zusammengefaßte Kosten Friedhöfe und Kriegsgräber					
	E i n n a h m e n					
.1610	Erstatt Land Kriegsgräberpflege	1.400	1.400	1.470,38		A:0003
	Einnahmen	1.400	1.400	1.470,38		
	A u s g a b e n					
.4000	Aufwandsentschädigung	1.000	900		SN	A:0001
.4140	Dienstbezüge u. dgl.	5.000	5.000		DVM	A:0009
	Arbeitnehmer					
.4150	Arbeiterlöhne			4.869,25	DVM	A:0009
.4160	Entgelt nebenberufl.Tätige	100	100	496,41	DVM	A:0003
.4340	Beiträge zu Versorgungskassen	500	500		DVM	A:0009
	Arbeitnehmer					
.4350	Beiträge/Umlage VBL Arbeiter			463,06	DVM	A:0009
.4440	Beiträge zur gesetzl. Soz.-Versicherung	1.000	1.000		DVM	A:0009
	Arbeitnehmer					
.4450	AG-Anteile Sozialvers Arbeiter			1.066,36	DVM	A:0009
.4500	Umlage Beih. Beamte, Beschäftigte	0			DVM	A:0001
.5100	Sachkosten Kriegsgräberpflege	1.400	1.000	200,00		A:0003
.5510	SN Fahrzeughaltung Bauhof	500	300	493,57	DVM	A:0009
.6380	Ausgaben Volkstrauertag	1.500	1.500	1.347,79		A:0003
.6790	Inn Verr Verwalt-Kosten Friedhöfe	11.100	11.100	10.516,67		A:0001
.7180	Beitr Volksb Dtsch Kriegsgräberfürsorge	200	200	200,00		A:0003
	Ausgaben	22.300	21.600	19.653,11		
	UAB 7520 Zu-/Überschuss	-20.900	-20.200	-18.182,73		
	Einnahmen	29.600	31.900	30.452,78		
	Ausgaben	99.200	97.600	72.268,01		
AB 75	Zu-/Überschuss	-69.600	-65.700	-41.815,23		

A. Verwaltungshaushalt - Einzelpläne

Gemeinde 0 Stadt Wittlingen

Einzelplan 7 ÖFFENTLICHE EINRICHTUNGEN, WIRTSCHAFTSFÖRDERUNG

Abschnitt 76 Sonstige öffentliche Einrichtungen

Haushaltsstelle		Haushaltsansatz		Ergebnis der Jahresrechnung	Erläuterungen Amt
Nr.	Bezeichnung	2007	2006	2005	
		EUR	EUR	EUR	
1	2	3	4	5	6
7601	Dorfgemeinschaftseinrichtungen				
	E i n n a h m e n				
.1100	Benutzungsgeb sonst.Dorfgemeinschafts- einrichtungen	100	200	0,00	A:0003
.1500	Vermischte Einnahmen	0	0	0,00	A:0003
	Einnahmen	100	200	0,00	
	A u s g a b e n				
.4000	Aufwandsentschädigung	0	400		SN A:0001
.4160	Entgelt nebenberufl. Tätige	0	0	0,00	DVM A:0001
.5000	Unterhaltung sonstige Dorfgemeinschafts- einrichtungen	800	500	445,79	DVM A:0003
.5200	Inventar, Geräte, Maschinen sonstige Dorfgemeinschaftseinrichtungen	100	100	0,00	DVM A:0003
.5400	Bewirtschaftung (Steuern, Abg, Vers) sonstige Dorfgemeinschaftseinrichtungen	200	200	120,75	DVM A:0003
.5421	Heizung, Reinigung, Beleuchtung sonst. Dorfgemeinschaftseinrichtungen	1.300	1.000	851,03	DVM A:0003
.6420	Vorsteuer		0		A:0003
.7180	Zuschuß Schützenges.Knesebeck f.Nutzung Schützenhaus	3.500	3.500	3.456,00	DVM A:0001
	Ausgaben	5.900	5.700	4.873,57	
	UAB 7601 Zu-/Überschuss	-5.800	-5.500	-4.873,57	
7602	DGH Boitzenhagen				
	E i n n a h m e n				
.1100	Benutzungsgebühren DGH Boitzenhagen	700	700	324,00	A:0003
.1400	Miete Wohnung DGH Boitzenhagen	4.500	4.600	4.687,20	A:0003
.1500	Vermischte Einnahmen	0	200	0,00	A:0003
	Einnahmen	5.200	5.500	5.011,20	
	A u s g a b e n				
.4000	Aufwandsentschädigung	200	0		SN A:0001
.4160	Entgelt nebenberufl. Tätige	0	0	49,67	DVM A:0001
.5000	Unterhaltung DGH u.Grundstück Boitzenhagen	6.000	4.000	3.457,19	DVM A:0003
.5200	Geräte, Inventar, Maschinen	500	500	18,00	DVM A:0003
.5400	Bewirtschaftung (Steuern, Abg, Vers)	1.000	1.000	871,89	DVM A:0003
.5421	Heizung, Reinigung, Beleuchtung	5.800	5.400	8.320,73	DVM A:0003
.6420	Vorsteuer		0		A:0003
	Ausgaben	13.500	10.900	12.717,48	
	UAB 7602 Zu-/Überschuss	-8.300	-5.400	-7.706,28	
7603	DGH Darrigsdorf				
	E i n n a h m e n				
.1100	Benutzungsgebühren DGH Darrigsdorf	500	500	690,00	A:0003
.1500	Vermischte Einnahmen	0	0	0,00	A:0003
	Einnahmen	500	500	690,00	
	A u s g a b e n				
.4000	Aufwandsentschädigung	200	400		SN A:0001
.4160	Entgelt nebenberufl.Tätige	0	0	162,70	DVM A:0001

A. Verwaltungshaushalt - Einzelpläne

Gemeinde 0 Stadt Wittlingen

Einzelplan 7 ÖFFENTLICHE EINRICHTUNGEN, WIRTSCHAFTSFÖRDERUNG

Abschnitt 76 Sonstige öffentliche Einrichtungen

Haushaltsstelle		Haushaltsansatz		Ergebnis der Jahresrechnung	Erläuterungen Amt	
Nr.	Bezeichnung	2007	2006	2005		
		EUR	EUR	EUR		
1	2	3	4	5	6	
.5000	Unterhaltung DGH u.Grundstück Darrigsdorf	500	1.000	686,17	DVM	A:0003
.5200	Geräte, Inventar, Maschinen	200	400	64,89	DVM	A:0003
.5400	Bewirtschaftung (Steuern, Abg, Vers)	300	300	207,96	DVM	A:0003
.5421	Heizung, Reinigung, Beleuchtung	2.000	2.500	1.578,41	DVM	A:0003
.6420	Vorsteuer		0			A:0003
	Ausgaben	3.200	4.600	2.700,13		
7604	UAB 7603 DGH Hagen	-2.700	-4.100	-2.010,13		
	E i n n a h m e n					
.1100	Benutzungsgebühren DGH Hagen	100	100	161,00		A:0003
.1500	Vermischte Einnahmen	0	0	0,00		A:0003
	Einnahmen	100	100	161,00		
	A u s g a b e n					
.4000	Aufwandsentschädigung	600	400		SN	A:0001
.4160	Entgelt nebenberufl. Tätige	0	0	908,31	DVM	A:0001
.5000	Unterhaltung DGH u.Grundstück Hagen	500	1.000	570,68	DVM	A:0003
.5200	Geräte, Inventar, Maschinen	100	100	44,21	DVM	A:0003
.5400	Bewirtschaftung (Steuern, Abg, Vers)	700	600	544,18	DVM	A:0003
.5421	Heizung, Reinigung, Beleuchtung	2.500	2.500	1.606,05	DVM	A:0003
.6420	Vorsteuer		0			A:0003
	Ausgaben	4.400	4.600	3.673,43		
7605	UAB 7604 DGH Vorhop	-4.300	-4.500	-3.512,43		
	E i n n a h m e n					
.1100	Benutzungsgebühren DGH Vorhop	0	0	0,00		A:0003
.1410	Pacht u. Nebenkosten Gastst.Dörphus	4.000	5.000	5.050,00		A:0003
.1500	Vermischte Einnahmen	0	400	894,47		A:0003
.1670	Erstatt.Betriebskosten Saal Dörphus	2.000	2.000	2.210,58		A:0003
	Einnahmen	6.000	7.400	8.155,05		
	A u s g a b e n					
.4000	Aufwandsentschädigung	400	400		SN	A:0001
.4160	Entgelt nebenberufl. Tätige	0	0	693,12	DVM	A:0001
.5000	Unterhaltung DGH u.Grundstück Vorhop "Dörphus"	1.500	2.800	3.163,36	DVM	A:0003
.5010	Unterh.techn.Anlagen im Dörphus	2.000	2.100	1.499,76	DVM	A:0003
.5200	Geräte, Inventar, Maschinen	100	100	0,00	DVM	A:0003
.5301	Miete Brandmeldeanlage	1.000	1.000	854,12	DVM	A:0003
.5400	Bewirtschaftung (Steuern, Abg, Vers)	1.400	1.300	1.249,73	DVM	A:0003
.5421	Heizung, Reinigung, Beleuchtung	12.000	10.000	6.632,71	DVM	A:0003
.6382	Gebäudeeinnmessung	0	800		DVM	A:0003
.6420	Vorsteuer		600			A:0003
.6522	Fernmeldekosten f.Brandmeldeanlage	900	900	768,35	DVM	A:0003
	Ausgaben	19.300	20.000	14.861,15		
7606	UAB 7605 DGH Wunderbüttel	-13.300	-12.600	-6.706,10		
	E i n n a h m e n					

A. Verwaltungshaushalt - Einzelpläne

Gemeinde 0 Stadt Wittlingen

Einzelplan 7 ÖFFENTLICHE EINRICHTUNGEN, WIRTSCHAFTSFÖRDERUNG

Abschnitt 76 Sonstige öffentliche Einrichtungen

Haushaltsstelle		Haushaltsansatz		Ergebnis der Jahresrechnung	Erläuterungen Amt
Nr.	Bezeichnung	2007	2006	2005	
		EUR	EUR	EUR	
1	2	3	4	5	6
.1100	Benutzungsgebühren DGH Wunderbüttel	1.000	1.500	1.261,00	A:0003
.1500	Vermischte Einnahmen	0	200	0,00	A:0003
	Einnahmen	1.000	1.700	1.261,00	
	A u s g a b e n				
.4000	Aufwandsentschädigung	1.000	300		SN A:0001
.4160	Entgelt nebenberufl. Tätige	0	0	130,93	DVM A:0001
.5000	Unterhaltung DGH u. Grundstück Wunderbüttel	1.000	1.000	1.331,29	DVM A:0003
.5200	Geräte, Inventar, Maschinen	200	200	27,61	DVM A:0003
.5400	Bewirtschaftung (Steuern, Abg, Vers)	200	200	101,65	DVM A:0003
.5421	Heizung, Reinigung, Beleuchtung	2.000	1.800	1.514,07	DVM A:0003
.6420	Vorsteuer		0		A:0003
	Ausgaben	4.400	3.500	3.105,55	
	UAB 7606 Zu-/Überschuss	-3.400	-1.800	-1.844,55	
7607	DGH Zasenbeck				
	E i n n a h m e n				
.1100	Benutzungsgebühren DGH Zasenbeck	2.500	3.000	3.393,00	A:0003
.1500	Vermischte Einnahmen	0	0	840,00	A:0003
	Einnahmen	2.500	3.000	4.233,00	
	A u s g a b e n				
.4000	Aufwandsentschädigung	800	400		SN A:0001
.4160	Entgelt nebenberufl. Tätige	0	0	349,31	DVM A:0001
.5000	Unterhaltung DGH u.Grundstück Zasenbeck	5.000	4.300	2.739,33	DVM A:0003
.5200	Geräte, Inventar, Maschinen	800	800	116,00	DVM A:0003
.5400	Bewirtschaftung (Steuern, Abg, Vers)	1.000	1.000	898,28	DVM A:0003
.5421	Heizung, Reinigung, Beleuchtung	5.500	4.500	8.221,60	DVM A:0003
.6382	Gebäudeeinnahme	0	800		DVM A:0003
.6420	Vorsteuer		0		A:0003
	Ausgaben	13.100	11.800	12.324,52	
	UAB 7607 Zu-/Überschuss	-10.600	-8.800	-8.091,52	
7640	Plakatsäulen				
	E i n n a h m e n				
.1400	Plakatsäulenmiete	100	100	151,80	A:0003
	Einnahmen	100	100	151,80	
	A u s g a b e n				
	Ausgaben	0	0	0,00	
	UAB 7640 Zu-/Überschuss	100	100	151,80	
	Einnahmen	15.500	18.500	19.663,05	
	Ausgaben	63.800	61.100	54.255,83	
	AB 76 Zu-/Überschuss	-48.300	-42.600	-34.592,78	

A. Verwaltungshaushalt - Einzelpläne

Gemeinde 0 Stadt Wittingen

Einzelplan 7 ÖFFENTLICHE EINRICHTUNGEN, WIRTSCHAFTSFÖRDERUNG

Abschnitt 77 Hilfsbetriebe der Verwaltung - Städt. Bauhof -

Haushaltsstelle		Haushaltsansatz		Ergebnis der Jahresrechnung	Erläuterungen Amt
Nr.	Bezeichnung	2007	2006	2005	
		EUR	EUR	EUR	
1	2	3	4	5	6
7700	Bauhof				
	E i n n a h m e n				
.1500	Vermischte Einnahmen	500	0	4.692,80	A:0003
	Einnahmen	500	0	4.692,80	
	A u s g a b e n				
.4140	Dienstbezüge u. dgl. Arbeitnehmer	3.000	2.500	2.528,56	DVM A:0009
.4340	Beiträge zur Versorgungskasse Arbeitnehmer	500	500	226,55	DVM A:0009
.4440	Beiträge gesetzl.Soz.-Versich. Arbeitnehmer	500	500	534,52	DVM A:0009
.4500	Umlage Beih. Beamte, Beschäftigte	0			DVM A:0001
.5000	Unterhaltung Bauhof u Grundstück	2.500	1.000	104,27	DVM A:0003
.5200	Inventar, Geräte, Maschinen	2.000	1.700	1.398,56	DVM A:0003
.5300	Miete Bauhof Wittingen auch Waschanlage anteilig	9.000	9.000	8.312,52	A:0003
.5310	Miete und Leasing Fahrzeuge Bauhof	35.000	13.000	12.289,32	A:0003
.5400	Bewirtschaftung, Steuern, Abg, Vers usw	2.000	2.100	533,29	A:0003
.5421	Heizung, Reinigung, Beleuchtung	4.000	4.000	2.629,98	A:0003
.5510	SN Fahrzeughaltung Bauhof	4.000	3.500	3.463,52	DVM A:0009
.5600	Schutzkleidung für Bedienstete	2.000	2.000	809,20	A:0003
.6420	Vorsteuer		300		A:0003
.6540	Dienstreisen und Stadtfahrten	0	0	10,56	DVM A:0009
	Ausgaben	64.500	40.100	32.840,85	
	UAB 7700 Zu-/Überschuss	-64.000	-40.100	-28.148,05	
	Einnahmen	500	0	4.692,80	
	Ausgaben	64.500	40.100	32.840,85	
	AB 77 Zu-/Überschuss	-64.000	-40.100	-28.148,05	

A. Verwaltungshaushalt - Einzelpläne

Gemeinde 0 Stadt Wittingen

Einzelplan 7 ÖFFENTLICHE EINRICHTUNGEN, WIRTSCHAFTSFÖRDERUNG

Abschnitt 78 Förderung der Land- und Forstwirtschaft

Haushaltsstelle		Haushaltsansatz		Ergebnis der Jahresrechnung	Erläuterungen Amt	
Nr.	Bezeichnung	2007	2006	2005		
		EUR	EUR	EUR		
1	2	3	4	5	6	
7800	Land-und Forstwirtschaft					
	E i n n a h m e n					
.1500	Erstatt Manöverschäden ua	100	0	100,00	ZwB	A:0003
.2680	Ablös Unterh Überf ESK/Abschl Flurber ua	0	0	0,00		A:0003
	Einnahmen	100	0	100,00		
	A u s g a b e n					
.5100	Unterhaltung Wirtschaftswege (Decken= erneu ab 1995 im Vermög-H)	100.000	30.000	16.378,64	DVM	A:0003
.5110	Unterh u Ansch Verkehrsschilder	1.500	1.300	507,46	DVM	A:0003
.5120	Beseitigung von Manöverschäden	500	500	0,00	DVM	A:0003
.6420	Vorsteuer		200			A:0003
.7180	Beitr.Teilnehmergem.Flurberein.Beregn.	0	0	24,68		A:0003
	Ausgaben	102.000	32.000	16.910,78		
UAB 7800	Zu-/Überschuss	-101.900	-32.000	-16.810,78		
	Einnahmen	100	0	100,00		
	Ausgaben	102.000	32.000	16.910,78		
AB 78	Zu-/Überschuss	-101.900	-32.000	-16.810,78		

A. Verwaltungshaushalt - Einzelpläne

Gemeinde 0 Stadt Wittingen

Einzelplan 7 ÖFFENTLICHE EINRICHTUNGEN, WIRTSCHAFTSFÖRDERUNG

Abschnitt 79 Fremdenverkehr, sonst Förderung von Wirtschaft und

Haushaltsstelle		Haushaltsansatz		Ergebnis der Jahresrechnung	Erläuterungen Amt
Nr.	Bezeichnung	2007	2006	2005	
		EUR	EUR	EUR	
1	2	3	4	5	6
7900	Fremdenverkehr				
	E i n n a h m e n				
.1500	Vermischte Einnahmen	0	0	648,75	A:0003
.1761	Spenden für Fremdenverkehrsmaßnahmen	0	0	0,00	A:0003
	Einnahmen	0	0	648,75	
	A u s g a b e n				
.6380	Fremdenverkehrswerbung	8.000	7.000	3.133,10	A:0003
.6501	Druck Prospekt- u Werbematerial	0	0	0,00	A:0003
.6720	Kostenanteil Imageprospekt "Heidmark"	0	0	0,00	A:0003
.7180	Zuschüsse Fremdenwerb.HGV Wittingen	2.100	2.100	1.700,00	A:0003
.7181	Mitgliedsbeiträge Fremdenverk-Verb.usw	8.000	9.900	7.995,00	A:0003
.7182	Zuschuß Fremdenwerb.VV Knebeck	500	500	500,00	A:0003
	Ausgaben	18.600	19.500	13.328,10	
	UAB 7900 Zu-/Überschuss	-18.600	-19.500	-12.679,35	
7910	Sonstige Förderung von Wirtschaft und Verkehr				
	E i n n a h m e n				
.1740	Erstatt Personalkosten ABM durch ArbAmt	0	0	0,00	A:0001
	Einnahmen	0	0	0,00	
	A u s g a b e n				
.4170	ABM-Kraft Wirtschaftsförderung	0	0	0,00	DVM A:0001
.6382	Wirtschaftsförderung	1.000	1.000	43,10	A:0003
.6383	Umsetzung von Maßnahmen aus der Nord/LB Studie	10.000			A:0003
.6610	Mitgliedsbeitrag "Nordlandautobahn"	100	100	51,00	A:0003
	Ausgaben	11.100	1.100	94,10	
	UAB 7910 Zu-/Überschuss	-11.100	-1.100	-94,10	
	Einnahmen	0	0	648,75	
	Ausgaben	29.700	20.600	13.422,20	
AB 79	Zu-/Überschuss	-29.700	-20.600	-12.773,45	
	Einnahmen	49.900	54.200	60.306,41	
	Ausgaben	362.600	254.300	191.398,49	
EP 7	Zu-/Überschuss	-312.700	-200.100	-131.092,08	

A. Verwaltungshaushalt - Einzelpläne

Gemeinde 0 Stadt Wittingen

Einzelplan 8 WIRTSCHAFTL UNTERNEHMEN, ALLGEM GRUND- U

Abschnitt 81 Versorgungsunternehmen

Haushaltsstelle		Haushaltsansatz		Ergebnis der Jahresrechnung	Erläuterungen Amt
Nr.	Bezeichnung	2007	2006	2005	
		EUR	EUR	EUR	
1	2	3	4	5	6
8101	Elektrizitätsversorgung				
	E i n n a h m e n				
.2100	Dividende EVW u FEAG	160.000	160.000	155.008,76	A:0001
.2200	Konzessionsabgabe LSW	470.000	743.000	199.391,21	A:0001
	Einnahmen	630.000	903.000	354.399,97	
	A u s g a b e n				
	Ausgaben	0	0	0,00	
UAB 8101	Zu-/Überschuss	630.000	903.000	354.399,97	
	Einnahmen	630.000	903.000	354.399,97	
	Ausgaben	0	0	0,00	
AB 81	Zu-/Überschuss	630.000	903.000	354.399,97	

A. Verwaltungshaushalt - Einzelpläne

Gemeinde 0 Stadt Wittingen

Einzelplan 8 WIRTSCHAFTL UNTERNEHMEN, ALLGEM GRUND- U

Abschnitt 82 Verkehrsunternehmen

Haushaltsstelle		Haushaltsansatz		Ergebnis der Jahresrechnung	Erläuterungen Amt	
Nr.	Bezeichnung	2007	2006	2005		
		EUR	EUR	EUR		
1	2	3	4	5	6	
8200	Verkehrsunternehmen-allgemein-					
	E i n n a h m e n					
	Einnahmen	0	0	0,00		
	A u s g a b e n					
.7150	Anteilige Verlustabdeckung OHE	0	0	0,00		A:0001
	Ausgaben	0	0	0,00		
	UAB 8200 Zu-/Überschuss	0	0	0,00		
8210	Hafen Wittingen einschl Industriegelände					
	<i>Umsatzsteuer u Vorsteuer getrennt buchen</i>					
	E i n n a h m e n					
.1100	Ufergelder	38.000	35.000	37.948,74	ZwB	A:0003
.1300	Einnahmen aus Verkäufen	500	500	0,00		A:0003
.1420	Pachten, Nutzungsentschäd usw	2.300	1.500	1.595,27		A:0003
.1430	Erbbauszinsen	8.400	8.600	8.400,00		A:0003
.1500	Vermischte Einnahmen	0	24.600	0,00	ZwB	A:0003
.1591	Umsatzsteuer für steuerpfl Einnahmen	10.000	6.000	6.071,82	ZwB	A:0001
.1592	Vorsteuerüberschuß (Umsatzsteuer)	10.000	25.000	1.581,18		A:0001
.1720	Zuweisung Leader+ f. Machtbarkeitsstudie	0	40.000	0,00		A:0003
.2070	Zinsen aus Ges.-Darlehen OHU (brutto)	1.300	1.300	1.375,88		A:0001
	Einnahmen	70.500	142.500	56.972,89		
	A u s g a b e n					
.4160	Entgelt nebenberufl. Tätige	0	0	0,00		A:0003
.5000	Unterhaltung der Grundstücke und baul. Anlagen	500	0	0,00	ZwB	A:0003
.5100	Unterhaltung Hafenanlagen	8.000	72.600	1.871,93	ZwB	A:0003
.5300	Mieten, Pachten	700	700	1.394,00		A:0003
.5400	Bewirtsch Grundst, Steuern, Abg, Versich	8.300	8.000	7.859,71		A:0003
.6380	Stromkosten Straßenbeleuchtung	3.000	2.900	1.735,27		A:0003
.6410	Umsatzsteuer (Zahllast an Finanzamt)	10.000	6.000	2.610,20	DVM	A:0001
.6420	Vorsteuer (U-Steuer f steuerpfl Ausg)	10.000	25.000	7.388,94	DVM	A:0001
.6500	Bürobedarf	100	100	27,00	DVM	A:0009
.6550	Hebegebühren für Ufergelder	5.500	5.300	5.692,33	ZwB	A:0003
.6551	Machbarkeitsstudie zur Erweiterung des Hafen Wittingen	0	29.000	25.000,00		A:0003
.6610	Mitgliedsbeiträge	1.500	1.500	1.445,00		A:0003
.6611	Vermischte Ausgaben	100	100	33,86		A:0003
.6770	Erstattung Personalkosten Hafenmeister an OHU	7.500	7.500	5.935,09		A:0003
	<i>Bisher bei 8210.4160</i>					
	Ausgaben	55.200	158.700	60.993,33		
	UAB 8210 Zu-/Überschuss	15.300	-16.200	-4.020,44		
	Einnahmen	70.500	142.500	56.972,89		
	Ausgaben	55.200	158.700	60.993,33		
AB 82	Zu-/Überschuss	15.300	-16.200	-4.020,44		

A. Verwaltungshaushalt - Einzelpläne

Gemeinde 0 Stadt Wittingen

Einzelplan 8 WIRTSCHAFTL UNTERNEHMEN, ALLGEM GRUND- U

Abschnitt 84 Stadthalle Wittingen

Haushaltsstelle		Haushaltsansatz		Ergebnis der Jahresrechnung	Erläuterungen Amt
Nr.	Bezeichnung	2007	2006	2005	
		EUR	EUR	EUR	
1	2	3	4	5	6
8400	Stadthalle				
	E i n n a h m e n				
.1400	Pacht Stadthalle	9.500	9.400	12.108,96	A:0003
.1500	Vermischte Einnahmen	0	0	124,27	A:0003
.1591	Umsatzsteuer für steuerpfl Einnahmen	2.000	2.000	1.394,24	DVM A:0001
.1592	Vorsteuerüberschuß (Umsatzsteuer)	5.000	10.000	14.057,71	A:0001
	Einnahmen	16.500	21.400	27.685,18	
	A u s g a b e n				
.5000	Unterhaltung Stadthalle u Grundstück	7.000	7.400	3.819,71	DVM A:0003
.5010	Wartung ua Brandmeldeanlage	1.500	1.800	1.271,12	A:0003
.5200	Inventar, Geräte Stadthalle	500	400	1.191,42	DVM A:0003
.5301	Miete Brandmeldeanlage	1.200	1.500	842,47	DVM A:0003
.5400	Bewirtsch Stadthalle, Steuern, Abg, Vers	8.000	8.500	7.466,84	A:0003
.6410	Umsatzsteuer (Zahllast an Finanzamt)	2.000	2.000	642,55	DVM A:0001
.6420	Vorsteuer (U-Steuer f steuerpfl Ausg)	5.000	10.000	2.303,09	A:0003
.6520	Fernmeldekosten Brandmeldeanlage	300	300	178,50	A:0003
.6611	Vermischte Ausgaben	0	0	0,00	A:0003
.7180	Energiekostenzusch.f.öffentl.Veranst.	0	0	0,00	A:0003
	<i>Neue Haushaltsstelle 3310.7181</i>				
	Ausgaben	25.500	31.900	17.715,70	
UAB 8400	Zu-/Überschuss	-9.000	-10.500	9.969,48	
	Einnahmen	16.500	21.400	27.685,18	
	Ausgaben	25.500	31.900	17.715,70	
AB 84	Zu-/Überschuss	-9.000	-10.500	9.969,48	

A. Verwaltungshaushalt - Einzelpläne

Gemeinde 0 Stadt Wittingen

Einzelplan 8 WIRTSCHAFTL UNTERNEHMEN, ALLGEM GRUND- U

Abschnitt 87 Sonstige wirtschaftliche Unternehmen

Haushaltsstelle		Haushaltsansatz		Ergebnis der Jahresrechnung	Erläuterungen Amt
Nr.	Bezeichnung	2007	2006	2005	
		EUR	EUR	EUR	
1	2	3	4	5	6
8700	Sonstige wirtschaftliche Unternehmen				
	E i n n a h m e n				
.1300	Erlös aus Sandverkauf	0	0	0,00	A:0003
.2100	Dividenden Banken, Wohnungsbaugen usw	100	100	171,84	A:0001
.2110	Gewinnausschüttung OHU	10.000	10.000	0,00	A:0001
	Einnahmen	10.100	10.100	171,84	
	A u s g a b e n				
.5100	Unterhaltung der Sandgruben	1.000	1.400	1.142,43	A:0003
	Ausgaben	1.000	1.400	1.142,43	
	UAB 8700 Zu-/Überschuss	9.100	8.700	-970,59	
	Einnahmen	10.100	10.100	171,84	
	Ausgaben	1.000	1.400	1.142,43	
	AB 87 Zu-/Überschuss	9.100	8.700	-970,59	

A. Verwaltungshaushalt - Einzelpläne

Gemeinde 0 Stadt Wittlingen

Einzelplan 8 WIRTSCHAFTL UNTERNEHMEN, ALLGEM GRUND- U

Abschnitt 88 Allgemeines Grundvermögen

Haushaltsstelle		Haushaltsansatz		Ergebnis der Jahresrechnung	Erläuterungen Amt
Nr.	Bezeichnung	2007	2006	2005	
		EUR	EUR	EUR	
1	2	3	4	5	6
8800	Hier nur allgem Grundvermögen, soweit nicht in anderen Einzelplänen				
	Allgemeines Grundvermögen				
	Gebäude für Obdachlose, Aussiedler, Asylbewerber bei UAb 4350 und 4360				
	E i n n a h m e n				
	.1300 Einnahmen aus Verkäufen	0	0	0,00	A:0003
	.1400 Wohnungsmieten (soweit nicht and HHSt)	8.300	8.300	8.173,32	A:0003
	.1420 Pachten,Förderzins, verteilte Jagdp usw	30.000	25.000	29.475,40	A:0003
	.1430 Erbbauzinsen	200	1.400	1.425,87	A:0003
	.1500 Vermischte Einnahmen	0	0	618,79	A:0003
	.1671 Erstatt Straßenrein Kirchengrst(Friedh)	2.100	2.100	2.173,00	A:0003
	Einnahmen	40.600	36.800	41.866,38	
	A u s g a b e n				
	.4000 Aufwandsentschädigungen	300	0		SN A:0001
	.4140 Dienstbezüge u. dgl. Arbeitnehmer	44.000	4.000		DVM A:0009
	.4150 Arbeiterlöhne			39.373,39	DVM A:0009
	.4160 Entgelt nebenberufl. Tätige	0	100	781,95	DVM A:0003
	.4340 Beiträge zu Versorgungskassen Arbeitnehmer	4.500	500		DVM A:0009
	.4350 Beiträge/Umlage VBL Arbeiter			3.743,86	DVM A:0009
	.4440 Beiträge zur gesetzl. Soz.-Versicherung Arbeitnehmer	9.500	1.000		DVM A:0009
	.4450 AG-Anteile Sozialvers Arbeiter			8.609,49	DVM A:0009
	.4500 Umlage Beih. Beamte, Beschäftigte	0			DVM A:0001
	.5000 Unterhaltung bebaute Grundstücke (Wohn Schule/Badeanst Knes)	3.000	3.000	1.943,71	DVM A:0003
	.5010 Unterhaltung Wohnung Glüsingn	3.500	1.000	839,91	DVM A:0003
	.5100 Unterhaltung unbebaute Grundstücke	1.500	1.000	800,00	A:0003
	.5200 Inventar, Geräte f Grundstücke	500	500	0,00	DVM A:0003
	.5400 Bewirtsch Grundst Steuern, Abg, Vers	3.800	3.800	3.748,04	A:0003
	.5421 Heizung, Reinigung, Beleuchtung	800	800	109,51	A:0003
	.5510 SN Fahrzeughaltung Bauhof	2.500	2.500	2.476,39	DVM A:0009
	.6380 Pflege Grabstelle Nauschütz	100	100	810,00	A:0003
	.6420 Vorsteuer		0		A:0003
	.6550 Gerichts-, Vermessungs- u ä Kosten	1.000	1.000	429,59	A:0003
	.6611 Vermischte Ausgaben	100	100	0,00	A:0003
	Ausgaben	75.100	19.400	63.665,84	
	UAB 8800 Zu-/Überschuss	-34.500	17.400	-21.799,46	
8888	Sammelnachweise				
	E i n n a h m e n				
	Einnahmen	0	0	0,00	
	A u s g a b e n				
	.7888 Vorläufige Buchungsstelle	0	0	0,00	A:0001

A. Verwaltungshaushalt - Einzelpläne

Gemeinde 0 Stadt Wittingen

Einzelplan 8 WIRTSCHAFTL UNTERNEHMEN, ALLGEM GRUND- U

Abschnitt 88 Allgemeines Grundvermögen

Haushaltsstelle		Haushaltsansatz		Ergebnis der Jahresrechnung	Erläuterungen Amt
Nr.	Bezeichnung	2007	2006	2005	
		EUR	EUR	EUR	
1	2	3	4	5	6
	Ausgaben	0	0	0,00	
	UAB 8888 Zu-/Überschuss	0	0	0,00	
	Einnahmen	40.600	36.800	41.866,38	
	Ausgaben	75.100	19.400	63.665,84	
	AB 88 Zu-/Überschuss	-34.500	17.400	-21.799,46	

A. Verwaltungshaushalt - Einzelpläne

Gemeinde 0 Stadt Wittingen

Einzelplan 8 WIRTSCHAFTL UNTERNEHMEN, ALLGEM GRUND- U

Abschnitt 89 Allgemeines Sondervermögen Dr-Ramme-Stiftung

Haushaltsstelle		Haushaltsansatz		Ergebnis der Jahresrechnung	Erläuterungen Amt
Nr.	Bezeichnung	2007	2006	2005	
		EUR	EUR	EUR	
1	2	3	4	5	6
8900	Dr-Ramme-Stiftung als rechtlich unselbständige Stift mit besond Abschluß Ramme-Stiftung E i n n a h m e n				
.1300	Einnahmen aus Verkäufen (Ramme)	0	0	0,00	A:0003
.1400	Wohnungsmieten (Ramme)	16.300	17.600	15.789,73	A:0003
.1420	Pachten, Förderzins usw (Ramme)	7.000	6.300	6.982,38	A:0003
.1500	Vermischte Einnahmen (Ramme)	0	0	27,49	A:0003
.2060	Zinsen Festgeldanlagen Ramme	4.700	0	11.030,07	A:0001
	Einnahmen	28.000	23.900	33.829,67	
	A u s g a b e n				
.5000	Unterhaltung bebaute Grundstücke Ramme	7.500	4.800	3.614,48	DVM A:0003
.5100	Unterhaltung unbebaute Grundstücke Ramme	1.000	1.000	375,40	DVM A:0003
.5200	Inventar, Geräte Ramme-Grundstücke	500	200	114,49	DVM A:0003
.5400	Bewirtsch Ramme-Grundst, Steuern, Abg, Vers	8.100	7.000	6.969,32	DVM A:0003
.6380	Grabpflege Dr Ramme-Stiftung	200	200	831,40	DVM A:0003
.6420	Vorsteuer		0		DVM A:0003
.6611	Vermischte Ausgaben (Ramme)	0	0	0,00	DVM A:0003
.6790	Inn Verr Verwalt-Kosten Stadt Wittingen	8.100	8.100	8.046,08	DVM A:0001
.7120	Testamentszuwend der Ra-St an Gem	1.200	1.200	3.505,64	DVM A:0001
.7180	Soziale Testamentszuwend der Ramme-Stift	1.400	1.400	4.288,00	DVM A:0001
	Ausgaben	28.000	23.900	27.744,81	
UAB 8900	Zu-/Überschuss	0	0	6.084,86	
	Einnahmen	28.000	23.900	33.829,67	
	Ausgaben	28.000	23.900	27.744,81	
AB 89	Zu-/Überschuss	0	0	6.084,86	
	Einnahmen	795.700	1.137.700	514.925,93	
	Ausgaben	184.800	235.300	171.262,11	
EP 8	Zu-/Überschuss	610.900	902.400	343.663,82	

A. Verwaltungshaushalt - Einzelpläne

Gemeinde 0 Stadt Wittingen

Einzelplan 9 ALLGEMEINE FINANZWIRTSCHAFT

Abschnitt 90 Steuern, allgemeine Zuweisungen und Umlagen

Haushaltsstelle		Haushaltsansatz		Ergebnis der Jahresrechnung	Erläuterungen Amt
Nr.	Bezeichnung	2007	2006	2005	
		EUR	EUR	EUR	
1	2	3	4	5	6
9000	Steuern und Umlagen				
	E i n n a h m e n				
.0000	Grundsteuer A	295.000	300.000	296.942,50	A:0001
.0010	Grundsteuer B	1.380.000	1.380.000	1.372.210,25	A:0001
.0030	Gewerbsteuer	3.800.000	10.000.000	2.269.191,65	ZwB A:0001
.0100	Gemeindeanteil an der Einkommensteuer	2.450.000	2.447.000	2.385.798,00	A:0001
.0120	Gemeindeanteil an der Umsatzsteuer	310.000	284.000	279.017,00	A:0001
.0210	Sonstige Vergnügungssteuer	25.400	26.000	25.601,00	A:0001
.0220	Hundesteuer	37.200	38.000	37.721,00	A:0001
.0320	Nicht verteilte Jagdpacht	800	800	850,00	A:0001
.0410	Schlüsselzuweisungen des Landes	0	1.250.000	361.584,00	A:0001
.0610	Zuweis Aufgaben übertrag Wirkungskreis	189.000	198.000	198.344,00	A:0001
.2650	Verzinsung Steuernachforderungen	20.000	50.000	35.438,58	A:0001
	Einnahmen	8.507.400	15.973.800	7.262.697,98	
	A u s g a b e n				
.8100	Gewerbsteuerumlage nach GemFinRefGes	1.146.000	2.000.000	472.331,00	DVM A:0001
.8310	Finanzausgleichsumlage	55.000	0	0,00	DVM A:0001
.8320	Kreisumlage	4.650.000	3.772.800	4.011.824,00	A:0001
.8450	Verzinsung Steuererstattungen	20.000	20.000	16.542,77	A:0001
	Ausgaben	5.871.000	5.792.800	4.500.697,77	
	UAB 9000 Zu-/Überschuss	2.636.400	10.181.000	2.762.000,21	
	Einnahmen	8.507.400	15.973.800	7.262.697,98	
	Ausgaben	5.871.000	5.792.800	4.500.697,77	
	AB 90 Zu-/Überschuss	2.636.400	10.181.000	2.762.000,21	

A. Verwaltungshaushalt - Einzelpläne

Gemeinde 0 Stadt Wittingen

Einzelplan 9 ALLGEMEINE FINANZWIRTSCHAFT

Abschnitt 91 Sonstige allgemeine Finanzwirtschaft

Haushaltsstelle		Haushaltsansatz		Ergebnis der Jahresrechnung	Erläuterungen Amt
Nr.	Bezeichnung	2007	2006	2005	
		EUR	EUR	EUR	
1	2	3	4	5	6
9100	Allgemeine Finanzwirtschaft				
	E i n n a h m e n				
.2060	Zinsen von Sparkassen (Anteil Ramme = 8900.2060)	10.000	3.000	10.790,17	A:0001
.2070	Zinsen von privaten Banken	10.000	500	516,57	A:0001
.2080	Zinsen aus Verrentungen	0	0	0,00	A:0001
.2310	Schuldendiensthilfen Bund u Land	0	0	0,00	A:0001
.2690	Entnahme Sonderrücklage	2.228.800	0	0,00	A:0001
.2700	Abschreibungen	114.900	126.400	96.320,00	A:0001
.2750	Verzinsung des Anlagekapitals	61.500	67.800	53.986,59	A:0001
.2800	Rückzuführ vom VermögH (Rückl u Verkäufe	0	0	0,00	A:0001
	Einnahmen	2.425.200	197.700	161.613,33	
	A u s g a b e n				
.4700	Deckungsreserve Personalausgaben	0	0	0,00	A:0001
.6580	Kontogebühren bei Banken und Sparkassen	2.000	2.000	1.336,15	A:0001
.8000	Zinsen für Kredite Bund, LAF, ERP	0	0	0,00	A:0001
.8010	Zinsen für Kredite Land	0	0	0,00	A:0001
.8020	Zinsen für Kred Kr-Schulbauk usw	0	0	0,00	A:0001
.8040	Zinsen für Kredite VBL usw	0	0	0,00	A:0001
.8060	Zinsen Kreditmarkt Öffentl.Unternehmen	210.000	210.000	204.252,70	DVM A:0001
.8071	Zinsen Kreditmarkt Private Unternehmen	43.000	43.000	35.030,34	DVM A:0001
.8480	Verzinsung nicht rechtz verwend Zuweis	0	0	0,00	A:0001
.8490	Zuführung an Sonderrücklage	0	4.447.300	0,00	DVM A:0001
.8500	Deckungsreserve	10.000	25.000	0,00	A:0001
.8600	Zuführ zum Vermögenshaush (ohne Ramme)	575.000	860.800	305.522,47	A:0001
.8610	Zuführ zum Vermögenshaush für Ramme	0	0	6.084,85	A:0001
.8611	Zuführ zum Vmh Schulbudget Energiespar	0	0	6.400,00	A:0001
.8612	Zuführ z Vermög-H entgeltged Abschreib	0	0	0,00	A:0001
.8770	Zinsen für äußere Kassenkredite	5.000	10.000	15.785,01	A:0001
	Ausgaben	845.000	5.598.100	574.411,52	
	UAB 9100 Zu-/Überschuss	1.580.200	-5.400.400	-412.798,19	
	Einnahmen	2.425.200	197.700	161.613,33	
	Ausgaben	845.000	5.598.100	574.411,52	
	AB 91 Zu-/Überschuss	1.580.200	-5.400.400	-412.798,19	

A. Verwaltungshaushalt - Einzelpläne

Gemeinde 0 Stadt Wittingen
 Einzelplan 9 ALLGEMEINE FINANZWIRTSCHAFT
 Abschnitt 92 Abwicklung der Vorjahre

Haushaltsstelle		Haushaltsansatz		Ergebnis der Jahresrechnung	Erläuterungen Amt
Nr.	Bezeichnung	2007	2006	2005	
		EUR	EUR	EUR	
1	2	3	4	5	6
9200	Abwicklung Vorjahre				
	E i n n a h m e n				
.2900	Übertragungs- u Abschlußbuch Verwalt-H	0	0	0,00	A:0001
	Einnahmen	0	0	0,00	
	A u s g a b e n				
.8930	Deck Soll-Fehlbetr Verw-H Vorj	0	1.148.300	0,00	A:0001
.8940	Deckung Soll-Fehlbetr Vor-Vorjahr VWH	0	0	0,00	A:0001
.8950	Übertragungs- u Abschlußbuch Verwalt-H	0	0	0,00	A:0001
	Ausgaben	0	1.148.300	0,00	
	UAB 9200 Zu-/Überschuss	0	-1.148.300	0,00	
	Einnahmen	0	0	0,00	
	Ausgaben	0	1.148.300	0,00	
	AB 92 Zu-/Überschuss	0	-1.148.300	0,00	
	Einnahmen	10.932.600	16.171.500	7.424.311,31	
	Ausgaben	6.716.000	12.539.200	5.075.109,29	
	EP 9 Zu-/Überschuss	4.216.600	3.632.300	2.349.202,02	

Einzelpläne für das Haushaltsjahr 2007

Vermögenshaushalt

- in EUR -

B. Vermögenshaushalt - Einzelpläne

Gemeinde 0 Stadt Wittingen
 Einzelplan 0 ALLGEMEINE VERWALTUNG
 Abschnitt 02 Hauptverwaltung

Haushaltsstelle		Haushaltsansatz			Ergebnis der Jahresrechnung	Investitionen und Invest.- Förderungsmaßnahmen		Erläuterungen Amt
Nr.	Bezeichnung	2007	Verpfl.-Erm.	2006	2005	Gesamtausgabe- bedarf	bisher bereitgestellt	
			2007					
		EUR	EUR	EUR	EUR	EUR	EUR	
1	2	3	4	5	6	7	8	9
0200	Haupt- und Personalamt							
	E i n n a h m e n							
.3450	Einn Vermög-Verkauf	0		0	0,00			
.3660	Erstatt Überzahlung Vorjahre	0		0	0,00			A:0003
	Einnahmen	0		0	0,00			
	A u s g a b e n							
.9350	Vermög-Ansch Rathaus	15.000	0	30.100	20.000,00	45.000	0	A:0001
.9400	Kesselanlage Rathaus Knesebeck	0	0	0	0,00	10.000	0	A:0003
.9401	Eingangstür Rathaus Knesebeck	0	0	5.500		5.500	0	A:0003
.9402	Isolierung Außenwände Rathaus Knesebeck	20.000	0	0	0,00	20.000	0	A:0003
.9410	Sanierung Rathaus Wittingen	0	0	0	0,00	470.000	80.000	A:0003
.9411	Brandschutzmaßnahmen Rathaus Wittingen	0	0	15.500	5.000,00	20.500	0	A:0003
.9412	Einbau Scxhlammfänger Heizunmgsanlage				3.126,72	3.500	0	A:0003
.9413	Eingangselement Bürgerbüro	3.500	0			3.500	0	A:0003
	Ausgaben	38.500	0	51.100	28.126,72	578.000	80.000	
	UAB 0200 Zu-/Überschuss	-38.500		-51.100	-28.126,72			
	Einnahmen	0		0	0,00			
	Ausgaben	38.500	0	51.100	28.126,72	578.000	80.000	
	AB 02 Zu-/Überschuss	-38.500		-51.100	-28.126,72			
	Einnahmen	0		0	0,00			
	Ausgaben	38.500	0	51.100	28.126,72	578.000	80.000	
	EP 0 Zu-/Überschuss	-38.500		-51.100	-28.126,72			

B. Vermögenshaushalt - Einzelpläne

Gemeinde 0 Stadt Wittingen

Einzelplan 1 ÖFFENTLICHE SICHERHEIT UND ORDNUNG

Abschnitt 13 Feuerschutz / Brandschutz (Freiwillige Feuerwehr

Haushaltsstelle		Haushaltsansatz			Ergebnis der Jahresrechnung	Investitionen und Invest.- Förderungsmaßnahmen		Erläuterungen Amt	
Nr.	Bezeichnung	2007	Verpfl-Erm.	2006	2005	Gesamtausgabe- bedarf	bisher bereitgestellt		
			2007						
		EUR	EUR	EUR	EUR	EUR	EUR		
1	2	3	4	5	6	7	8	9	
1300	Abschn 13 (Freiw Feuerwehr) umfaßt sämtl 17 Ortsfeuerwehren								
	Feuerwehr								
	E i n n a h m e n								
.3450	Einn Vermög-Verkauf	0		0	0,00			BUD A:1300	
.3451	Versich-Entschäd FW-Fahrzeuge	0		0	0,00			BUD A:1300	
.3620	Inv-Zuweisung Kreis	30.000		10.000	65.750,21			BUD A:1300	
.3660	Inv-Zuschüsse/Spende	0		0	0,00			BUD A:1300	
	Einnahmen	30.000		10.000	65.750,21				
	A u s g a b e n								
.9320	Grunderwerb f.Fw-Gerätehaus Radenbeck	0	0	0	7.117,30	8.000	0	A:0003	
.9351	Kauf Feuerwehrgeräte	21.000	0	8.700	14.925,17	30.000	30.000	BUD A:1300	
.9352	Kauf FW-Fahrzeuge	9.000	0	0	24.000,00	33.000	33.000	BUD A:1300	
.9353	Kauf sonst FW-Inventar	0	0	0	0,00	44.994	37.836	BUD A:1300	
.9400	Sanierung Feuerwehrgeräteh.	0	0	0	0,00	53.200	0	BUD A:1300	
.9401	Neubau Feuerwehrgerätehäuser hier: Radenbeck	0	0	50.000	20.000,00	270.000	70.000	A:0003	
.9402	Abgasabsauganlage Wittingen u. Kneseb.	16.000	0	25.000		41.000	0	A:0003	
.9403	Umbau und Erneuerung Garagentor FW Knesebeck	0	0	3.000		3.000	0	A:0003	
.9405	Anbau FW-Gerätehaus Hagen-M (aus OT-Vermögen)			0	0,00	800	0	A:0003	
.9407	Ausbau /Sanierung Feuerwehrgerätehaus Teschendorf (aus OT-Vermögen)	0	0	0	906,17	7.000	0	A:0003	
.9412	Ausbau FW-Gruppenraum Lüben Heizung	0	0	500	503,06	1.000	0	A:1300	
.9530	Vorplatz Feuerwehrgerätehaus Radenbeck -Nur bei Bewilligung DE-Mittel_			0	0,00	0	0	A:0003	
.9540	Abwasserleitung und Pflasterung Geräteh. Knesebeck anl.Stilllegung Ölabscheider	0	0	0	0,00	16.800	0	A:0003	
	Ausgaben	46.000	0	87.200	67.451,70	508.794	170.836		
	UAB 1300 Zu-/Überschuss	-16.000		-77.200	-1.701,49				
	Einnahmen	30.000		10.000	65.750,21				
	Ausgaben	46.000	0	87.200	67.451,70	508.794	170.836		
	AB 13 Zu-/Überschuss	-16.000		-77.200	-1.701,49				
	Einnahmen	30.000		10.000	65.750,21				
	Ausgaben	46.000	0	87.200	67.451,70	508.794	170.836		
	EP 1 Zu-/Überschuss	-16.000		-77.200	-1.701,49				

B. Vermögenshaushalt - Einzelpläne

Gemeinde 0 Stadt Wittingen

Einzelplan 2 SCHULEN

Abschnitt 20 Schulverwaltung

Haushaltsstelle		Haushaltsansatz			Ergebnis der Jahresrechnung	Investitionen und Invest.-Förderungsmaßnahmen		Erläuterungen Amt
Nr.	Bezeichnung	2007	Verpfl.-Erm. 2007	2006	2005	Gesamtausgabe- bedarf	bisher bereitgestellt	
		EUR	EUR	EUR	EUR	EUR	EUR	
1	2	3	4	5	6	7	8	9
2070	Kreisschulbaukasse							
	E i n n a h m e n							
	Einnahmen	0		0	0,00			
	A u s g a b e n							
.9820	Beitr Kreisschulbaukasse	0	0	0	0,00	0	0	A:0001
	Ausgaben	0	0	0	0,00	0	0	
	UAB 2070 Zu-/Überschuss	0		0	0,00			
	Einnahmen	0		0	0,00			
	Ausgaben	0	0	0	0,00	0	0	
	AB 20 Zu-/Überschuss	0		0	0,00			

B. Vermögenshaushalt - Einzelpläne
Gemeinde **0 Stadt Wittingen**
Einzelplan **2 SCHULEN**
Abschnitt **21 Grund- und Hauptschulen**

Haushaltsstelle		Haushaltsansatz			Ergebnis der Jahresrechnung	Investitionen und Invest.- Förderungsmaßnahmen		Erläuterungen Amt
Nr.	Bezeichnung	2007	Verpfl-Erm.	2006	2005	Gesamtausgabe- bedarf	bisher bereitgestellt	
			2007					
		EUR	EUR	EUR	EUR	EUR	EUR	
1	2	3	4	5	6	7	8	9
2101	Grundschule Radenbeck							
	E i n n a h m e n							
.3610	Inv-Zuw Land GS Radenbeck	0		0	0,00			A:0001
.3670	Spenden	0		0	0,00			BUD A:2101
	Einnahmen	0		0	0,00			
	A u s g a b e n							
.9320	Grunderwerb für Laufbahn	0	0	12.500		12.500	0	A:0003
.9350	Vermög-Erwerb Schulausstatt, Lehrmittel	3.300	0	2.800	3.163,57	6.100	0	BUD A:2101
	Vorsteuer bei 2101.6421							
.9351	Sportgeräte für Turnhalle	5.000	0	5.000		20.000	0	A:0001
.9400	Schallisolierung Gruppenraum	0	0	1.800	0,00	1.800	0	A:0003
.9401	Laufbahn	1.500	0	1.500		1.500	0	A:0003
.9402	Umsetzung Ernergiesparkonzept	1.500	0			1.500	0	A:0003
.9403	Erneuerung Heizungsanl.u.Gasanschluss			0	0,00	0	0	A:0003
.9404	Eingangsbereich Altbau	10.000	0	0	0,00	10.000	0	A:0003
.9405	2.Fluchtweg für Kiga	5.000	0			5.000	0	A:0003
.9500	Pflasterung Gehweg Schulhof	1.000	0	0	0,00	4.400	0	A:0003
	Ausgaben	27.300	0	23.600	3.163,57	62.800	0	
	UAB 2101 Zu-/Überschuss	-27.300		-23.600	-3.163,57			
2109	Grundschule Knesebeck							
	E i n n a h m e n							
.3610	Inv-Zuw Land GS Knesebeck	0		0	0,00			A:0001
.3620	Inv-Zuweisung Kreis	0		0	0,00			A:0001
.3670	Spenden	0		0	0,00			BUD A:2109
	Einnahmen	0		0	0,00			
	A u s g a b e n							
.9350	Vermög-Erwerb Schulausstatt, Lehrmittel	4.300	0	3.700	4.167,30	8.000	0	BUD A:2109
	Vorsteuer bei 2109.6421							
.9400	Erneuerung Dach altes Gebäude	0	0	98.500	35.000,00	128.500	0	A:0003
.9401	Erneuerung Dach alte Turnhalle	45.000	0	0	0,00	45.000	0	A:0003
.9402	Umsetzung Energiesparkonzept	9.500	0	3.000		12.500	0	A:0003
.9403	Trennung Wasseranschluss			0	0,00	0	0	A:0003
.9404	Fensteranlage Westseite	0	0	4.500		4.500	0	A:0003
.9405	Optimierung Heizungsanlage	0	0			30.000	0	A:0003
.9406	Fluchttreppe	2.000	0			2.000	0	A:0003
.9407	Prallschutz	0	0			4.500	0	A:0003
.9422	Sanier Oberlichter alte Turnhalle			0	0,00	13.600	0	A:0003
	Ausgaben	60.800	0	109.700	39.167,30	248.600	0	
	UAB 2109 Zu-/Überschuss	-60.800		-109.700	-39.167,30			
2180	Grund- und Hauptschule Wittingen							
	E i n n a h m e n							
.3400	Versicherungsentschädigungen	0		0	0,00			BUD A:2180
.3610	Inv-Zuw Land	0		0	0,00			A:0003
.3620	Inv-Zuweisung Kreis	0		6.600	0,00			A:0001
.3621	Inv-Zu Kreis §118 NSchG	0		15.000	0,00			A:0003
.3680	Spenden Budgetgebunden	0		0	0,00			BUD A:2180
	Einnahmen	0		21.600	0,00			
	A u s g a b e n							

B. Vermögenshaushalt - Einzelpläne
 Gemeinde 0 Stadt Wittingen
 Einzelplan 2 SCHULEN
 Abschnitt 21 Grund- und Hauptschulen

Haushaltsstelle		Haushaltsansatz			Ergebnis der Jahresrechnung	Investitionen und Invest.- Förderungsmaßnahmen		Erläuterungen Amt	
Nr.	Bezeichnung	2007	Verpfl.-Erm.	2006		2005	Gesamtausgabe- bedarf		
			2007						
		EUR	EUR	EUR	EUR	EUR	EUR	EUR	
1	2	3	4	5	6	7	8	9	
.9350	Vermög-Erwerb Schulausstatt, Lehrmittel Vorsteuer bei 2180.6421	10.000	0	9.500	10.620,06	19.500	0	BUd	A:2180
.9402	Umsetzung Ernergiesparkonzept	1.500	0			1.500	0		A:0003
.9427	Sanierung Eingangsbereich	15.000	0	5.000	0,00	15.000	0		A:0003
.9429	Erneuerung Heizungsanlage GHS Schlammfänger			0	3.030,77	135.800	55.300		A:0003
.9432	Brandmeldeanlage			0	51.941,42	55.000	0		A:0003
.9433	Besprechungsraum Flur OG	0	0	0	7.500,00	15.300	0		A:0003
.9434	Schallschutz lt. Bericht Arbeitssich.	0	0	5.000	4.170,99	5.000	0		A:0003
.9500	Zuwegung Haupteingang	0	0	7.500		7.500	0		A:0003
	Ausgaben	26.500	0	27.000	77.263,24	254.600	55.300		
	UAB 2180 Zu-/Überschuss	-26.500		-5.400	-77.263,24				
	Einnahmen	0		21.600	0,00				
	Ausgaben	114.600	0	160.300	119.594,11	566.000	55.300		
	AB 21 Zu-/Überschuss	-114.600		-138.700	-119.594,11				

B. Vermögenshaushalt - Einzelpläne
 Gemeinde 0 Stadt Wittingen
 Einzelplan 2 SCHULEN
 Abschnitt 22 Realschulen

Haushaltsstelle		Haushaltsansatz			Ergebnis der Jahresrechnung	Investitionen und Invest.- Förderungsmaßnahmen		Erläuterungen Amt	
Nr.	Bezeichnung	2007	Verpfl-Erm.	2006		2005	Gesamtausgabe- bedarf		bisher bereitgestellt
			2007						
		EUR	EUR	EUR	EUR	EUR	EUR		
1	2	3	4	5	6	7	8	9	
2210	Realschule Wittingen								
	E i n n a h m e n								
.3400	Versicherungsentschädigung	0		0	0,00			BUD A:2210	
.3450	Einn Vermög-Verkauf	0		0	0,00			BUD A:2210	
.3610	Inv-Zuw Land	0		0	0,00			A:0001	
.3620	Inv-Zuweisung Kreis	0		0	0,00			A:0001	
.3621	Inv-Zu Kreis § 118 NSchG	0		0	0,00			A:0001	
.3680	Spenden	0		0	0,00			BUD A:2210	
	Einnahmen	0		0	0,00				
	A u s g a b e n								
.9350	Vermög-Erwerb Schulausstatt, Lehrmittel	9.300	0	8.000	9.129,43	17.300	0	BUD A:2210	
	Vorsteuer bei 2210.6421								
.9400	Herrichtung Räume nach Abgang OS			0	-388,00	10.000	0	A:0003	
.9401	Anschluss an die Biogasanlage	0	0	20.000		20.000	0	DV A:0003	
							M		
.9402	Einrichtung einer Cafeteria	0	0	15.000		35.000	0	A:0003	
.9403	Umsetzung Energiesparkonzept	0	0			5.500	0	A:0003	
.9404	Versenkung Bodensteckdosen im Werkraum	5.000	0			5.000	0	A:0003	
.9425	Umbau/Erweit.RS/OS			0	0,00	1.734.479	1.734.479	A:0003	
.9426	Einbau einer Signal-u.Rufanlage	0	0	0	0,00	12.000	0	A:0003	
.9427	Zinkabdeckung Mauer Fahrradständer	3.800	0			3.800	0	A:0003	
.9428	Rettungstreppe für Turnhalle			0	0,00	8.500	0	A:0003	
.9500	Neugestaltung Aus-/Eingänge Schulhof			0	0,00	0	0	A:0003	
.9501	Schulhofabgrenzung (Zaun)	0	0	0	0,00	10.000	0	A:0003	
	Ausgaben	18.100	0	43.000	8.741,43	1.861.579	1.734.479		
	UAB 2210 Zu-/Überschuss	-18.100		-43.000	-8.741,43				
	Einnahmen	0		0	0,00				
	Ausgaben	18.100	0	43.000	8.741,43	1.861.579	1.734.479		
	AB 22 Zu-/Überschuss	-18.100		-43.000	-8.741,43				

B. Vermögenshaushalt - Einzelpläne
 Gemeinde 0 Stadt Wittingen
 Einzelplan 2 SCHULEN
 Abschnitt 29 Sonstiges

Haushaltsstelle		Haushaltsansatz			Ergebnis der Jahresrechnung	Investitionen und Invest.- Förderungsmaßnahmen		Erläuterungen Amt
Nr.	Bezeichnung	2007	Verpfl.-Erm.	2006	2005	Gesamtausgabe- bedarf	bisher bereitgestellt	
			2007					
		EUR	EUR	EUR	EUR	EUR	EUR	
1	2	3	4	5	6	7	8	9
2901	Schülerbeförderung							
	E i n n a h m e n							
.3670	Spenden Schülerwartehallen	0		0	0,00			A:0003
	Einnahmen	0		0	0,00			
	A u s g a b e n							
.9400	Bau Schülerwartehallen	6.000	0	3.500	0,00	9.500	0	A:0003
	(2001/02 nur mit Spenden/OT-Verm)							
	Ausgaben	6.000	0	3.500	0,00	9.500	0	
	UAB 2901 Zu-/Überschuss	-6.000		-3.500	0,00			
	Einnahmen	0		0	0,00			
	Ausgaben	6.000	0	3.500	0,00	9.500	0	
	AB 29 Zu-/Überschuss	-6.000		-3.500	0,00			
	Einnahmen	0		21.600	0,00			
	Ausgaben	138.700	0	206.800	128.335,54	2.437.079	1.789.779	
	EP 2 Zu-/Überschuss	-138.700		-185.200	-128.335,54			

B. Vermögenshaushalt - Einzelpläne

Gemeinde 0 Stadt Wittingen

Einzelplan 3 WISSENSCHAFT, FORSCHUNG, KULTURPFLEGE

Abschnitt 35 Volksbildung

Haushaltsstelle		Haushaltsansatz			Ergebnis der Jahresrechnung	Investitionen und Invest.- Förderungsmaßnahmen		Erläuterungen Amt
Nr.	Bezeichnung	2007	Verpfl.-Erm. 2007	2006		2005	Gesamtausgabe- bedarf	
		EUR	EUR	EUR	EUR	EUR	EUR	
1	2	3	4	5	6	7	8	9
3520	Stadtbücherei Wittingen, Bücherei Knesebeck							
	E i n n a h m e n							
.3450	Einn Vermög-Verkauf/Erstatt.Versich.	0		0	0,00			A:0001
.3650	Spende Sparkasse	0		0	0,00			A:0001
	Einnahmen	0		0	0,00			
	A u s g a b e n							
.9350	Anschaffung Büchereiausstattung	0	0	0	0,00	3.000	0	A:0001
.9400	Sanierungsmaßnahmen Bücherei	0	0	5.000	0,00	10.000	0	A:0003
.9401	Anschluss an die Biogasanlage	0	0	5.000		5.000	0	DV M A:0003
	Ausgaben	0	0	10.000	0,00	18.000	0	
	UAB 3520 Zu-/Überschuss	0		-10.000	0,00			
	Einnahmen	0		0	0,00			
	Ausgaben	0	0	10.000	0,00	18.000	0	
	AB 35 Zu-/Überschuss	0		-10.000	0,00			

B. Vermögenshaushalt - Einzelpläne

Gemeinde 0 Stadt Wittingen
Einzelplan 3 WISSENSCHAFT, FORSCHUNG, KULTURPFLEGE
Abschnitt 36 Naturschutz, Landschaftspflege, Heimatpflege

Haushaltsstelle		Haushaltsansatz			Ergebnis der Jahresrechnung	Investitionen und Invest.- Förderungsmaßnahmen		Erläuterungen Amt	
Nr.	Bezeichnung	2007	Verpfl.-Erm.	2006		2005	Gesamtausgabe- bedarf		bisher bereitgestellt
			2007						
		EUR	EUR	EUR	EUR	EUR	EUR		
1	2	3	4	5	6	7	8	9	
3600	AB 36 nur Denkmale u sonst Heimatpflege -allgem Dorfanlagen siehe Abschn 58-								
	Naturschutz und Landschaftspflege								
	E i n n a h m e n								
	.3670 Spenden "Bäume für Wittingen"	0		0	0,00			ZwB A:0003	
	Einnahmen	0		0	0,00				
	A u s g a b e n								
	.9500 Anpflanzungen "Bäume für Wittingen"	0	0	0	0,00	8.200	7.823	ZwB A:0003	
	Ausgaben	0	0	0	0,00	8.200	7.823		
	UAB 3600 Zu-/Überschuss	0		0	0,00				
	3650	Denkmalschutz und -pflege							
3650	E i n n a h m e n								
	.3610 Inv-Zuw Land für Denkmalsanlagen	0		0	0,00			A:0003	
	Einnahmen	0		0	0,00				
	A u s g a b e n								
	.9400 Sanierung Denkmalsanlagen Nur bei Bewilligung DE-Mittel	15.000	0	2.500	0,00	27.500	0	A:0003	
	.9430 Restaurierung Burgmauer Knesebeck			0	0,00	0	0	A:0003	
	Ausgaben	15.000	0	2.500	0,00	27.500	0		
	UAB 3650 Zu-/Überschuss	-15.000		-2.500	0,00				
	3660	Heimatpflege							
	3660	UAB nur Denkmale und sonst Heimatpflege - allgem Dorfanlagen siehe Abschn 5800							
E i n n a h m e n									
Einnahmen		0		0	0,00				
A u s g a b e n									
.9500 Brücke über den Jönsbeck				500		0	0	A:0003	
.9880 Inv.-Zuschuss Schützenvereine u.a.		0	0	3.000	9.785,68	10.000	0	A:0001	
.9881 Inv.-Zuschuss Heimatpflege		0	0	0	0,00	0	0	A:0001	
Ausgaben		0	0	3.500	9.785,68	10.000	0		
UAB 3660 Zu-/Überschuss		0		-3.500	-9.785,68				
Einnahmen		0		0	0,00				
Ausgaben	15.000	0	6.000	9.785,68	45.700	7.823			
AB 36 Zu-/Überschuss	-15.000		-6.000	-9.785,68					

B. Vermögenshaushalt - Einzelpläne

Gemeinde 0 Stadt Wittingen

Einzelplan 3 WISSENSCHAFT, FORSCHUNG, KULTURPFLEGE

Abschnitt 37 Kirchen

Haushaltsstelle		Haushaltsansatz			Ergebnis der Jahresrechnung	Investitionen und Invest.- Förderungsmaßnahmen		Erläuterungen Amt
Nr.	Bezeichnung	2007	Verpfl-Erm. 2007	2006	2005	Gesamtausgabe- bedarf	bisher bereitgestellt	
		EUR	EUR	EUR	EUR	EUR	EUR	
1	2	3	4	5	6	7	8	9
3700	nur Dorfkapellen -Friedhöfe bei UAB 75..							
	Dorfkapellen							
	E i n n a h m e n							
	Einnahmen	0		0	0,00			
	A u s g a b e n							
	.9400 Sanierung Dorfkapelle Erpensen (OT-Vermögen)	0	0	2.000	0,00	5.000	0	A:0003
	Ausgaben	0	0	2.000	0,00	5.000	0	
	UAB 3700 Zu-/Überschuss	0		-2.000	0,00			
	Einnahmen	0		0	0,00			
	Ausgaben	0	0	2.000	0,00	5.000	0	
AB 37	Zu-/Überschuss	0		-2.000	0,00			
	Einnahmen	0		0	0,00			
	Ausgaben	15.000	0	18.000	9.785,68	68.700	7.823	
	EP 3 Zu-/Überschuss	-15.000		-18.000	-9.785,68			

B. Vermögenshaushalt - Einzelpläne

Gemeinde 0 Stadt Wittingen

Einzelplan 4 SOZIALE SICHERUNG

Abschnitt 43 Soziale Einrichtungen (ohne Einr Jug-Hilfe)

Haushaltsstelle		Haushaltsansatz			Ergebnis der Jahresrechnung	Investitionen und Invest- Förderungsmaßnahmen		Erläuterungen Amt
Nr.	Bezeichnung	2007	Verpfl-Erm. 2007	2006		2005	Gesamtausgabe- bedarf	
		EUR	EUR	EUR	EUR	EUR	EUR	
1	2	3	4	5	6	7	8	9
4350	E i n n a h m e n							
	Einnahmen	0		0	0,00			
	A u s g a b e n							
.9350	Inventarbeschaffung Obdachlosenunter.	1.000	0	3.000	0,00	4.500	0	A:0003
	Ausgaben	1.000	0	3.000	0,00	4.500	0	
	UAB 4350 Zu-/Überschuss	-1.000		-3.000	0,00			
4360	E i n n a h m e n							
.3400	Versicherungsentschädigungen	0		0	0,00			A:0003
	Einnahmen	0		0	0,00			
	A u s g a b e n							
.9350	Inventaranschaff Asylunterkünfte	1.000	0	0	1.109,99	2.300	0	A:0003
.9400	Umgestalt.Eingangsber.+ Fensteranl.ehem.	0	0	2.500	0,00	0	0	A:0003
	Fahrschule Dammstr.33							
.9401	Dachsanierung und Wärmedämmung	9.000	0			9.000	0	A:0003
	Ausgaben	10.000	0	2.500	1.109,99	11.300	0	
	UAB 4360 Zu-/Überschuss	-10.000		-2.500	-1.109,99			
	Einnahmen	0		0	0,00			
	Ausgaben	11.000	0	5.500	1.109,99	15.800	0	
	AB 43 Zu-/Überschuss	-11.000		-5.500	-1.109,99			

B. Vermögenshaushalt - Einzelpläne
 Gemeinde **0 Stadt Wittingen**
 Einzelplan **4 SOZIALE SICHERUNG**
 Abschnitt **46 Einrichtungen der Jugendhilfe**

Haushaltsstelle		Haushaltsansatz			Ergebnis der Jahresrechnung	Investitionen und Invest.- Förderungsmaßnahmen		Erläuterungen Amt
Nr.	Bezeichnung	2007	Verpfl.-Erm. 2007	2006	2005	Gesamtausgabe- bedarf	bisher bereitgestellt	
		EUR	EUR	EUR	EUR	EUR	EUR	
1	2	3	4	5	6	7	8	9
4600	Einrichtungen der Jugendarbeit (Haus der Jugend Witt u Jugendzentr Knes) E i n n a h m e n							
	Einnahmen	0		0	0,00			
	A u s g a b e n							
.9350	Vermög-Erwerb Haus d Jug / Jugendzentr	1.800	0	0	0,00	1.800	0	A:0001
.9400	Vorbau Haus der Jugend Wittingen			0	0,00	0	0	A:0003
	Ausgaben	1.800	0	0	0,00	1.800	0	
	UAB 4600 Zu-/Überschuss	-1.800		0	0,00			
4601	Kinderspielplätze E i n n a h m e n							
.3670	Spenden Kinderspielplatz	0		0	0,00			ZwB A:0003
.3671	Spende für Spielhaus Knesebeck	0		0	0,00			A:0001
	Einnahmen	0		0	0,00			
	A u s g a b e n							
.9350	Spielplatzgeräte	7.000	0	2.000		15.000	0	A:0003
.9500	Neuanlage/Sanier Kinderspielplätzen	0	0	3.000	2.000,00	36.000	17.000	A:0003
.9501	Kinderspielplatzgeräte			0	5.000,00	14.800	0	A:0003
.9502	Spielgeräte Spielplatz "Dörphus"			0	0,00	5.000	0	A:0003
	Vorhop							
.9503	Spielhaus in Knesebeck			0	0,00	1.300	0	A:0001
	Ausgaben	7.000	0	5.000	7.000,00	72.100	17.000	
	UAB 4601 Zu-/Überschuss	-7.000		-5.000	-7.000,00			
4640	Tageseinrichtungen für Kinder (Kindergärten und Spielkreise) E i n n a h m e n							
	Einnahmen	0		0	0,00			
	A u s g a b e n							
.9400	Umbauten KiGa Ohrdorf(Schule Radenbeck)			0	2.496,06	6.900	0	A:0003
.9401	Abstellraum auf Dachboden Kiga Ohrdorf	0	0	4.000		4.000	0	A:0003
.9500	Zuwegung Kiga Ohrdorf	0	0	6.400		6.400	0	A:0003
.9880	Inv-Zuschuss an Kirche f Kindergärten	15.500	0	17.600	7.300,00	15.500	0	A:0002
	Ausgaben	15.500	0	28.000	9.796,06	32.800	0	
	UAB 4640 Zu-/Überschuss	-15.500		-28.000	-9.796,06			
	Einnahmen	0		0	0,00			
	Ausgaben	24.300	0	33.000	16.796,06	106.700	17.000	
	AB 46 Zu-/Überschuss	-24.300		-33.000	-16.796,06			
	Einnahmen	0		0	0,00			
	Ausgaben	35.300	0	38.500	17.906,05	122.500	17.000	
	EP 4 Zu-/Überschuss	-35.300		-38.500	-17.906,05			

B. Vermögenshaushalt - Einzelpläne

Gemeinde 0 Stadt Wittingen
 Einzelplan 5 GESUNDHEIT, SPORT, ERHOLUNG
 Abschnitt 51 Städt. Krankenhaus Wittingen

Haushaltsstelle		Haushaltsansatz			Ergebnis der Jahresrechnung	Investitionen und Invest.- Förderungsmaßnahmen		Erläuterungen Amt
Nr.	Bezeichnung	2007	Verpfl.-Erm. 2007	2006	2005	Gesamtausgabe- bedarf	bisher bereitgestellt	
		EUR	EUR	EUR	EUR	EUR	EUR	
1	2	3	4	5	6	7	8	9
5100	Krankenhaus kaufm Buchf außerhalb Hpl							
	E i n n a h m e n							
	Einnahmen	0		0	0,00			
	A u s g a b e n							
.9300	Stammeinlage an der Krankenhaus Wittingen GmbH				1.000,00	1.000	0	A:0001
	Ausgaben	0	0	0	1.000,00	1.000	0	
	UAB 5100 Zu-/Überschuss	0		0	-1.000,00			
	Einnahmen	0		0	0,00			
	Ausgaben	0	0	0	1.000,00	1.000	0	
	AB 51 Zu-/Überschuss	0		0	-1.000,00			

B. Vermögenshaushalt - Einzelpläne
 Gemeinde 0 Stadt Wittingen
 Einzelplan 5 GESUNDHEIT, SPORT, ERHOLUNG
 Abschnitt 55 Förderung des Sports

Haushaltsstelle		Haushaltsansatz			Ergebnis der Jahresrechnung	Investitionen und Invest.- Förderungsmaßnahmen		Erläuterungen Amt
Nr.	Bezeichnung	2007	Verpfl.-Erm. 2007	2006	2005	Gesamtausgabe- bedarf	bisher bereitgestellt	
		EUR	EUR	EUR	EUR	EUR	EUR	
1	2	3	4	5	6	7	8	9
5500	stadteigene Sportanlagen siehe Abschn 56							
	Sportförderung							
	E i n n a h m e n							
	Einnahmen	0		0	0,00			
	A u s g a b e n							
	.9880 Inv.-Zuschuss Sportvereine	8.700	0	11.400	3.000,00	30.400	0	A:0003
	.9881 Inv-Zuschuss Sportvereine aus OT-Vermög	0	0	0	0,00	19.000	0	A:0003
	.9882 Zuschuss Neubau Sporthalle Radenbeck	0	0	40.000	0,00	40.000	0	A:0003
	Ausgaben	8.700	0	51.400	3.000,00	89.400	0	
	UAB 5500 Zu-/Überschuss	-8.700		-51.400	-3.000,00			
	Einnahmen	0		0	0,00			
	Ausgaben	8.700	0	51.400	3.000,00	89.400	0	
	AB 55 Zu-/Überschuss	-8.700		-51.400	-3.000,00			

B. Vermögenshaushalt - Einzelpläne

Gemeinde 0 Stadt Wittingen
 Einzelplan 5 GESUNDHEIT, SPORT, ERHOLUNG
 Abschnitt 56 Eigene Sportstätten

Haushaltsstelle		Haushaltsansatz			Ergebnis der Jahresrechnung	Investitionen und Invest.-Förderungsmaßnahmen		Erläuterungen Amt
Nr.	Bezeichnung	2007	Verpfl.-Erm. 2007	2006	2005	Gesamtausgabebedarf	bisher bereitgestellt	
		EUR	EUR	EUR	EUR	EUR	EUR	
1	2	3	4	5	6	7	8	9
	stadteigene Sportanlagen werden gem. Vereinbarung von den Sportvereinen unterhalten u bewirtschaftet.Hier nur außerschul Nutzung Schulsportanlagen							
5600	Eigene Sportstätten							
	E i n n a h m e n							
.3620	Inv-Zuweisung Kreis	0		0	0,00			A:0003
	Einnahmen	0		0	0,00			
	A u s g a b e n							
.9350	Vermög-Erwerb Sportanlagen	1.000	0	2.000	0,00	3.000	0	A:0003
	Ausgaben	1.000	0	2.000	0,00	3.000	0	
	UAB 5600 Zu-/Überschuss	-1.000		-2.000	0,00			
	Einnahmen	0		0	0,00			
	Ausgaben	1.000	0	2.000	0,00	3.000	0	
	AB 56 Zu-/Überschuss	-1.000		-2.000	0,00			

B. Vermögenshaushalt - Einzelpläne
Gemeinde 0 Stadt Wittingen
Einzelplan 5 GESUNDHEIT, SPORT, ERHOLUNG
Abschnitt 57 Badeanstalten

Haushaltsstelle		Haushaltsansatz			Ergebnis der Jahresrechnung	Investitionen und Invest.- Förderungsmaßnahmen		Erläuterungen Amt
Nr.	Bezeichnung	2007	Verpfl.-Erm.	2006	2005	Gesamtausgabe- bedarf	bisher bereitgestellt	
			2007					
		EUR	EUR	EUR	EUR	EUR	EUR	
1	2	3	4	5	6	7	8	9
5710	Freibad Wittingen							
	Umsatzsteuer u Vorsteuer getrennt buchen							
	E i n n a h m e n							
.3270	Einnahmen aus Gewährleistungen	0		0	19.472,63			A:0003
.3450	Einn.a.d.Veräußerung bewegl.v.Vermögens	0		0	0,00			A:0003
	Einnahmen	0		0	19.472,63			
	A u s g a b e n							
.9350	Inventarerw Freibad	2.000	0	0	0,00	22.000	0	A:0003
.9401	Anschluss an die Biogasanlage	0	0	5.000		5.000	0	DV M A:0003
.9402	Fluchtweg Gaststätte Freibad			0	0,00	4.000	0	A:0003
.9403	Ausbau Wasseraufbereitung			0	7.083,39	19.000	0	A:0003
.9500	Baukosten Kinderbecken	0	0	0		20.000	0	A:0003
.9530	Sanierungen Freibad Wittingen einschl OT-Vermögen			0	0,00	348.833	348.833	A:0003
.9531	Sanierung Nichtschwimmerbecken	40.000	0	0	0,00	430.000	0	A:0003
.9540	Einbau von Münzautomaten in die Duschen			3.000	0,00	3.000	0	A:0003
.9550	Planungskosten Sanierung Freibad	50.000	0	13.000		63.000	0	A:0003
	Ausgaben	92.000	0	21.000	7.083,39	914.833	348.833	
	UAB 5710 Zu-/Überschuss	-92.000		-21.000	12.389,24			
5720	Sauna Wittingen							
	Umsatzsteuer u Vorsteuer getrennt buchen							
	E i n n a h m e n							
	Einnahmen	0		0	0,00			
	A u s g a b e n							
.9400	Anschluss an die Biogasanlage	0	0	5.000		5.000	0	DV M A:0003
.9401	Schlammfänger Heizungsanlage			0	2.474,23	3.500	0	A:0003
	Ausgaben	0	0	5.000	2.474,23	8.500	0	
	UAB 5720 Zu-/Überschuss	0		-5.000	-2.474,23			
5740	Schwimmhalle Knesebeck							
	Umsatzsteuer und Vorsteuer getrennt buchen							
	E i n n a h m e n							
.3610	Inv-Zuw Land "Sanierung Sportstätten"				0,00			A:0003
	Einnahmen	0		0	0,00			
	A u s g a b e n							
.9400	Sanierung Schwimmhalle Knesebeck	0	0	178.500	0,00	730.000	245.000	A:0003
.9401	Einbau Schlammfänger Heizungsanlage				0,00	0	0	A:0003
.9402	Änderung Eingangsbereich Schwimmhalle	0	0	0	0,00	9.000	0	A:0003
.9403	Trennung Kesselanlage Schwimmhalle/Sauna	0	0	10.000		10.000	0	A:0003
	Ausgaben	0	0	188.500	0,00	749.000	245.000	
	UAB 5740 Zu-/Überschuss	0		-188.500	0,00			
5750	Strandbad und Campingplatz Knesebeck							
	Umsatzsteuer u Vorsteuer getrennt buchen							
	E i n n a h m e n							

B. Vermögenshaushalt - Einzelpläne

Gemeinde 0 Stadt Wittingen
 Einzelplan 5 GESUNDHEIT, SPORT, ERHOLUNG
 Abschnitt 57 Badeanstalten

Haushaltsstelle		Haushaltsansatz			Ergebnis der Jahresrechnung	Investitionen und Invest.- Förderungsmaßnahmen		Erläuterungen Amt
Nr.	Bezeichnung	2007	Verpfl.-Erm. 2007	2006	2005	Gesamtausgabe- bedarf	bisher bereitgestellt	
		EUR	EUR	EUR	EUR	EUR	EUR	
1	2	3	4	5	6	7	8	9
	Einnahmen	0		0	0,00			
	A u s g a b e n							
.9350	Inventarerwerb Strandbad Knesebeck	0	0	500	606,03	2.400	0	A:0003
.9351	Spülluftgebläse	3.500	0			3.500	0	A:0003
.9400	Sanierung Strandbad-Gebäude (Dachsanierung)	0	0	0	0,00	249.700	184.832	A:0003
.9421	Erneuerung Stromzähler				0,00	13.700	9.200	A:0003
.9422	Neugestaltung/Sicherung Badesteg u. Sprungturm	0	0	3.000	5.770,04	6.000	0	A:0003
	Ausgaben	3.500	0	3.500	6.376,07	275.300	194.032	
	UAB 5750 Zu-/Überschuss	-3.500		-3.500	-6.376,07			
	Einnahmen	0		0	19.472,63			
	Ausgaben	95.500	0	218.000	15.933,69	1.947.633	787.865	
	AB 57 Zu-/Überschuss	-95.500		-218.000	3.538,94			

B. Vermögenshaushalt - Einzelpläne

Gemeinde 0 Stadt Wittingen

Einzelplan 5 GESUNDHEIT, SPORT, ERHOLUNG

Abschnitt 58 Park-, Garten-, Dorfanlagen (Grünanlagen)

Haushaltsstelle		Haushaltsansatz			Ergebnis der Jahresrechnung	Investitionen und Invest.- Förderungsmaßnahmen		Erläuterungen Amt
Nr.	Bezeichnung	2007	Verpfl.-Erm. 2007	2006	2005	Gesamtausgabe- bedarf	bisher bereitgestellt	
		EUR	EUR	EUR	EUR	EUR	EUR	
1	2	3	4	5	6	7	8	9
5800	AB 58 nur Grün- und Dorfanlagen usw - Denkmale siehe Abschnitt 36 -							
	E i n n a h m e n							
	A u s g a b e n							
	Einnahmen	0		0	0,00			
	Ausgaben							
.9350	Anschaffung Geräte, Bänke, oa. für Grünanlagen	0	0	5.000	6.923,89	20.500	0	A:0003
.9521	Dacherneuerung Grillplatz Suderwittingen	0	0	0	4.000,00	4.000	0	A:0003
.9530	Bau Grillplatz Erpensen (aus OT-Vermögen)	1.000	0	0	0,00	22.900	21.452	A:0003
.9880	Zuschuß Bau Toilettenanl Glüsing	0	0	0	26.200,00	81.000	0	A:0001
	Ausgaben	1.000	0	5.000	37.123,89	128.400	21.452	
	UAB 5800 Zu-/Überschuss	-1.000		-5.000	-37.123,89			
	Einnahmen	0		0	0,00			
	Ausgaben	1.000	0	5.000	37.123,89	128.400	21.452	
	AB 58 Zu-/Überschuss	-1.000		-5.000	-37.123,89			
	Einnahmen	0		0	19.472,63			
	Ausgaben	106.200	0	276.400	57.057,58	2.169.433	809.317	
	EP 5 Zu-/Überschuss	-106.200		-276.400	-37.584,95			

B. Vermögenshaushalt - Einzelpläne

Gemeinde 0 Stadt Wittingen
 Einzelplan 6 BAU- UND WOHNUNGSWESEN, VERKEHR
 Abschnitt 61 Städteplanung, Vermessung, Bauordnung

Haushaltsstelle		Haushaltsansatz			Ergebnis der Jahresrechnung	Investitionen und Invest.- Förderungsmaßnahmen		Erläuterungen Amt	
Nr.	Bezeichnung	2007	Verpfl.-Erm.	2006	2005	Gesamtausgabe- bedarf	bisher bereitgestellt		
			2007						
		EUR	EUR	EUR	EUR	EUR	EUR		
1	2	3	4	5	6	7	8	9	
6100	Allgem Städteplanung, Vermess, Bauordn usw								
	E i n n a h m e n								
.3615	Inv-Zu Dorferneu-Pläne	21.000		20.500	3.333,03			ZwB	A:0003
	Einnahmen	21.000		20.500	3.333,03				
	A u s g a b e n								
.9440	Plan/Betr Dorferneu Suderwit u uml Orte	0	0	0	0,00	20.300	17.861	DV M	A:0003
.9450	Plan/Betr Dorferneu Rade/Erpensen	0	0	2.000	993,20	48.300	46.204	DV M	A:0003
.9460	Plan/Betr Dorferneu Radenbeck	1.500	0	1.000	1.454,50	35.000	0	DV M	A:0003
.9470	Plan/Betr Dorferneu Vorhop	2.000	0	4.000	3.956,63	33.900	0	DV M	A:0003
.9480	Plan/Betr.Dorferneuerung Schneflingen	3.500	0	33.500		37.000	0	DV M	A:0003
.9490	Plan/Betr. Dorferneuerung Lüben, Gannerwinkel, Stöcken	35.000	0	5.000		40.000	0	DV M	A:0003
	Ausgaben	42.000	0	45.500	6.404,33	214.500	64.065		
	UAB 6100 Zu-/Überschuss	-21.000		-25.000	-3.071,30				
6150	Stadtsanierung OT Wittingen Innenstadt								
	E i n n a h m e n								
.3280	Ausgleichsbeträge Sanierungsgebiet Innenstadt Wittingen	0		0	19.384,35				A:0003
.3611	Inv-Zu Stadtsanierung			0	0,00			ZwB	A:0003
	Einnahmen	0		0	19.384,35				
	A u s g a b e n								
.9854	San-Maßn San-Träger PrJahr 2002/03			0	0,00	100.000	0		A:0003
.9855	San-Maßn.San-Träger PrJahr 2004	0	0	0	0,00	62.000	0		A:0003
.9858	San-Maßn Restkosten Vorjahre			0	0,00	96.900	71.900		A:0003
	Ausgaben	0	0	0	0,00	258.900	71.900		
	UAB 6150 Zu-/Überschuss	0		0	19.384,35				
	Einnahmen	21.000		20.500	22.717,38				
	Ausgaben	42.000	0	45.500	6.404,33	473.400	135.965		
	AB 61 Zu-/Überschuss	-21.000		-25.000	16.313,05				

B. Vermögenshaushalt - Einzelpläne

Gemeinde 0 Stadt Wittingen

Einzelplan 6 BAU- UND WOHNUNGSWESEN, VERKEHR

Abschnitt 62 Wohnungsbauförderung / Wohnungsfürsorge

Haushaltsstelle		Haushaltsansatz			Ergebnis der Jahresrechnung	Investitionen und Invest.- Förderungsmaßnahmen		Erläuterungen Amt
Nr.	Bezeichnung	2007	Verpfl.-Erm. 2007	2006		2005	Gesamtausgabe- bedarf	
		EUR	EUR	EUR	EUR	EUR	EUR	
1	2	3	4	5	6	7	8	9
6200	Wohnungsbauförderung							
	E i n n a h m e n							
.3270	Tilg.Wohnungsbaudarlehn Private	0		9.200	9.203,24			A:0001
	Auch Baugenossenschaften							
	Einnahmen	0		9.200	9.203,24			
	A u s g a b e n							
	Ausgaben	0	0	0	0,00	0	0	
	UAB 6200 Zu-/Überschuss	0		9.200	9.203,24			
	Einnahmen	0		9.200	9.203,24			
	Ausgaben	0	0	0	0,00	0	0	
	AB 62 Zu-/Überschuss	0		9.200	9.203,24			

B. Vermögenshaushalt - Einzelpläne

Gemeinde 0 Stadt Wittingen

Einzelplan 6 BAU- UND WOHNUNGSWESEN, VERKEHR

Abschnitt 63 Gemeindestraßen (städt. Straßen, Wege, Plätze)

Haushaltsstelle		Haushaltsansatz			Ergebnis der Jahresrechnung	Investitionen und Invest.- Förderungsmaßnahmen		Erläuterungen Amt
Nr.	Bezeichnung	2007	Verpfl-Erm. 2007	2006		2005	Gesamtausgabe- bedarf	
		EUR	EUR	EUR	EUR	EUR	EUR	
1	2	3	4	5	6	7	8	9
6301	Straßenbau OT Wittingen							
	E i n n a h m e n							
.3470	Einnahmen aus Abwickl Straßenbaumaßn	0		0	0,00			A:0003
.3500	Erschl-Beitrag Vorjahre	0		0	0,00			A:0003
.3556	E-Beitr W-Busch-Str				0,00			A:0003
.3565	E-Beitr Str-Bau BPl Lärchenweg			0	0,00			A:0003
.3566	E-Beitr Str-Entw/Freileg Lärchenweg				0,00			A:0003
.3570	E-Beitr Lessingstraße und Anbind B 244	0		7.500	11.951,47			A:0003
.3571	E-Beitr Str-Entwäss BPl Wund Kirchw				0,00			A:0003
.3572	E-Beitr Str-Bau/Entw BPl Rothwiesenw			0	0,00			A:0003
.3576	E-Beitr Str-Bau "Am Anger"			0	0,00			A:0003
.3577	E-Beitr "Aschhorst"			0	0,00			A:0003
.3611	Inv-Zu Bund	0		0	0,00			A:0003
.3620	Inv-Zuweisung Kreis				0,00			A:0003
	für Gewerbegebiet "Celler Str."							
.3680	Spenden für Geschwindigkeitsmesser				0,00			A:0003
	Einnahmen	0		7.500	11.951,47			
	A u s g a b e n							
.9320	Grunderw Str-Bau Wittingen	6.500	0	2.600	0,00	42.000	15.000	A:0003
.9321	Kosten Umlegungsverfahren Lärchenweg				0,00	89.476	89.476	A:0003
.9501	Deckenerneuerung Achterstr.	0	0	800	36.929,57	37.800	0	A:0003
.9541	Entfernen Plantanen "Dammstr."				0,00	18.000	18.000	A:0003
.9560	Fußgänger-Schutzinseln				0,00	0	0	A:0003
.9565	Straßenbau BPlan Lärchenweg				0,00	409.034	409.034	A:0003
.9566	Str-Entwäss Lärchenweg				0,00	302.429	302.429	A:0003
.9570	Str-Bau Lessingstraße			0	0,00	203.100	203.100	A:0003
.9571	Plan/Baustraße/Str-Entwäss				0,00	104.815	104.815	A:0003
	BPl "Wunderb Kirchweg"							
.9572	Plan/Straßenbau/Str-Entwäss			0	0,00	450.200	189.200	A:0003
	BPl "Rothwiesenweg"							
.9574	Straßenbau Gew-Gebiet Celler Str			0	0,00	664.679	147.400	A:0003
	mit Anbind an B 244							
.9575	Vibrationsalarm Ampelanlagen	8.000	0			8.000	0	A:0003
.9576	Straßenbau "Am Anger"				0,00	124.355	93.055	A:0003
.9577	Straßenbau "Aschhorst"			0	0,00	139.000	33.234	A:0003
.9578	Umbau Rüttelschwelle Lange Str-Ost				0,00	0	0	A:0003
.9579	Planung/Ausbau Radweg nördl Celler Str				0,00	27.000	5.000	A:0003
.001.	Gewerbegebiet Celler Str. Nord							
.3500	Ausbaubeiträge	0		0	58.591,50			A:0003
.3670	Zuschuß Mesos für Erschließung	0		0	0,00			A:0003
.9320	Grunderwerb			0	0,00	10.300	0	A:0003
.9500	Ausbau Radweg Wittingen/Gewerbegebiet			0	0,00	46.000	0	A:0003
.9501	Ausbau Kläranlagenweg			0	0,00	48.000	0	A:0003
.9502	Anbindung a.d.B244			0	0,00	38.000	0	A:0003
.9503	Ablösung an Land für Anbindung			0	2.900,00	26.400	0	A:0003
.9504	Anteilige Investitionskosten			0	0,00	56.500	0	A:0003
	Straßenentwässerung							
.9600	Planungskosten			0	0,00	28.500	0	A:0003

B. Vermögenshaushalt - Einzelpläne

Gemeinde 0 Stadt Wittingen

Einzelplan 6 BAU- UND WOHNUNGSWESEN, VERKEHR

Abschnitt 63 Gemeindestraßen (städt. Straßen, Wege, Plätze)

Haushaltsstelle		Haushaltsansatz			Ergebnis der Jahresrechnung	Investitionen und Invest.- Förderungsmaßnahmen		Erläuterungen Amt
Nr.	Bezeichnung	2007	Verpfl-Erm.	2006	2005	Gesamtausgabe- bedarf	bisher bereitgestellt	
			2007					
		EUR	EUR	EUR	EUR	EUR	EUR	
1	2	3	4	5	6	7	8	9
	Einnahmen	0		0	58.591,50			
	Ausgaben	0	0	0	2.900,00	253.700	0	
	Maßnahme 001 Zu-/Überschuss	0		0	55.691,50			
	Ausbau Schützenstraße							
	.3500 Ausbaubeiträge	54.000		0	0,00			A:0003
.9500	Ausbau Gehweg	90.000	0	0	0,00	90.000	0	A:0003
	Einnahmen	54.000		0	0,00			
	Ausgaben	90.000	0	0	0,00	90.000	0	
	Maßnahme 002 Zu-/Überschuss	-36.000		0	0,00			
	Gehweg Salzwedeler Str.							
	.3500 Ausbaubeitrag	0		0	0,00			A:0003
.9500	Ausbau Gehweg	0	0	0	0,00	0	0	A:0003
	Einnahmen	0		0	0,00			
	Ausgaben	0	0	0	0,00	0	0	
	Maßnahme 003 Zu-/Überschuss	0		0	0,00			
	Ausbau Gartenweg/Amselweg							
	.3500 Erschließungsbeitrag	0		81.000				A:0003
.9500	Straßenbau	0	0	90.000	0,00	90.000	0	A:0003
	Einnahmen	0		81.000	0,00			
	Ausgaben	0	0	90.000	0,00	90.000	0	
	Maßnahme 004 Zu-/Überschuss	0		-9.000	0,00			
	Ausbau Westteil "Lange Str. "							
	.9500 Straßenbau			0	0,00	263.000	0	A:0003
.9600	Planungskosten			0	0,00	25.000	0	A:0003
	Einnahmen	0		0	0,00			
	Ausgaben	0	0	0	0,00	288.000	0	
	Maßnahme 005 Zu-/Überschuss	0		0	0,00			
	Geschwindigkeitsmessenanlage							
	.3680 Spenden Geschwindigkeitsmessenanlage				725,00			A:0003
.9600	Geschwindigkeitsmessenanlage OT Wittingen aus Spenden				0,00	2.800	0	A:0003
	Einnahmen	0		0	725,00			
	Ausgaben	0	0	0	0,00	2.800	0	
	Maßnahme 006 Zu-/Überschuss	0		0	725,00			
	Weg " Am Altenheim "							
	.3500 Erschließungsbeitrag	0		0				A:0003
.9500	Straßenbau	0	0	0		38.000	0	A:0003
	Einnahmen	0		0	0,00			
	Ausgaben	0	0	0	0,00	38.000	0	
	Maßnahme 007 Zu-/Überschuss	0		0	0,00			
	Baugebiet Steinhauftenacker							
	.9500 Baukosten Regenwasserleitung	0	0	10.000		10.000	0	A:0003
	Einnahmen	0		0	0,00			
	Ausgaben	0	0	10.000	0,00	10.000	0	
	Maßnahme 008 Zu-/Überschuss	0		-10.000	0,00			
	Zuwegung zum Baugebiet "Buittermilchwiese"							

B. Vermögenshaushalt - Einzelpläne

Gemeinde 0 Stadt Wittingen
 Einzelplan 6 BAU- UND WOHNUNGSWESEN, VERKEHR
 Abschnitt 63 Gemeindestraßen (städt. Straßen, Wege, Plätze)

Haushaltsstelle		Haushaltsansatz			Ergebnis der Jahresrechnung	Investitionen und Invest.- Förderungsmaßnahmen		Erläuterungen Amt
Nr.	Bezeichnung	2007	Verpfl.-Erm.	2006	2005	Gesamtausgabe- bedarf	bisher bereitgestellt	
			2007					
		EUR	EUR	EUR	EUR	EUR	EUR	
1	2	3	4	5	6	7	8	9
.3500	Erschließungsbeitrag	10.300						A:0003
.9320	Grunderwerb	1.500	0			1.500	0	A:0003
.9500	Baukosten	10.000	0			10.000	0	A:0003
	Einnahmen	10.300		0	0,00			
	Ausgaben	11.500	0	0	0,00	11.500	0	
	Maßnahme 009 Zu-/Überschuss	-1.200		0	0,00			
.010.	Vorplanung südliche Umgehungsstraße							
.9550	Planungskosten	5.000	0			5.000	0	A:0003
	Einnahmen	0		0	0,00			
	Ausgaben	5.000	0	0	0,00	5.000	0	
	Maßnahme 010 Zu-/Überschuss	-5.000		0	0,00			
	Einnahmen	64.300		88.500	71.267,97			
	Ausgaben	121.000	0	103.400	39.829,57	3.408.888	1.609.743	
	UAB 6301 Zu-/Überschuss	-56.700		-14.900	31.438,40			
6304	Straßenbau OT Knesebeck							
	E i n n a h m e n							
.3270	Einnahmen aus Gewährleistungsansprüchen	0		2.100				A:0003
.3400	Grd-Verk Knes einschl Umlegung	0		0	2.765,71			A:0003
.3470	Erstattungen Straßenbau Vorjahre	0		0	0,00			A:0003
.3500	Erschl-Beitr Vorjahre	0		0	405,98			A:0003
.3542	E-Beitr Taubenw usw				0,00			A:0003
.3543	E-Beitr Bereich Windmühlenweg				0,00			A:0003
.3545	E-Beitr Buchenweg				0,00			A:0003
.3549	E-Beitr Str-/Bau/Entwäss Im Felde			0	0,00			A:0003
.3660	Kostenbeteil Butting Anbind L286				0,00			ZwB A:0003
	Einnahmen	0		2.100	3.171,69			
	A u s g a b e n							
.9320	Grd-Erwerb StrBau Knesebeck	0	0	0	6.000,00	25.100	18.918	A:0003
.9510	Grenzregelungsverfahren Fuß-/Radweg K 109 Richtung Hagen			0	0,00	11.200	9.200	A:0003
.9545	Straßenbau Buchenweg				0,00	77.461	77.461	A:0003
.9546	Straßenbau Tivoli				0,00	76.694	76.694	A:0003
.9547	Straßenbau BPlan "Im Felde"				0,00	430.500	0	A:0003
.9548	Anbindung Fa.Butting an die L286				0,00	12.782	12.782	A:0003
.9549	Str-Entwässerung und Baustraßen BPlan "Im Felde"				0,00	169.238	169.238	A:0003
.9550	Entfernen Platanen "Breiter Weg"				0,00	0	0	A:0003
.9551	Straßenbau B-Pl "Am Bahnhof Neu" Planungskosten				0,00	5.113	5.113	A:0003
.9820	Beitr stadteig Grundst s Epl 8				0,00	0	0	A:0003
.001.	B.-Plan Gartenstraße							
.3500	Erschließungsbeiträge	22.500						A:0003
.3550	Einnahmen aus der Freilegung	0		0	13.200,00			
.9320	Freilegung	0	0	0	0,00	19.800	0	A:0003
.9500	Baukosten	25.000	0			25.000	0	A:0003

B. Vermögenshaushalt - Einzelpläne

Gemeinde 0 Stadt Wittingen

Einzelplan 6 BAU- UND WOHNUNGSWESEN, VERKEHR

Abschnitt 63 Gemeindestraßen (städt. Straßen, Wege, Plätze)

Haushaltsstelle		Haushaltsansatz			Ergebnis der Jahresrechnung	Investitionen und Invest.- Förderungsmaßnahmen		Erläuterungen Amt
Nr.	Bezeichnung	2007	Verpfl.-Erm.	2006	2005	Gesamtausgabe- bedarf	bisher bereitgestellt	
			2007					
		EUR	EUR	EUR	EUR	EUR	EUR	
1	2	3	4	5	6	7	8	9
	Einnahmen	22.500		0	13.200,00			
	Ausgaben	25.000	0	0	0,00	44.800	0	
	Maßnahme 001 Zu-/Überschuss	-2.500		0	13.200,00			
.002.	Lichtzeichenanlage							
	Lindenstr./Wittinger Str.							
	Finanziert aus Spenden							
.3680	Spenden für Lichtzeichenanlage				0,00			A:0003
.9600	Baumaßnahmen				0,00	0	0	A:0003
	Einnahmen	0		0	0,00			
	Ausgaben	0	0	0	0,00	0	0	
	Maßnahme 002 Zu-/Überschuss	0		0	0,00			
.003.	Erschließungsanlage							
	"Hemmenstädtstr.", Knesebeck							
.9500	Baukosten	0	0	0	5.000,00	5.000	0	A:0003
	Einnahmen	0		0	0,00			
	Ausgaben	0	0	0	5.000,00	5.000	0	
	Maßnahme 003 Zu-/Überschuss	0		0	-5.000,00			
.004.	Erschließungsanlage "Am							
	Bahnhof-Neu", Knesebeck							
.9500	Baukosten Regenrückhaltebecken	0	0	6.000	50.000,00	56.000	0	A:0003
	Einnahmen	0		0	0,00			
	Ausgaben	0	0	6.000	50.000,00	56.000	0	
	Maßnahme 004 Zu-/Überschuss	0		-6.000	-50.000,00			
.005.	Nebenanlagen OD K29 (Lindenstr.)							
	u. OD L286 (Markstr.)							
.3500	Ausbaubeiträge	0						A:0003
.3610	Inv-Zuw GVFG	0						A:0003
.9500	Baukosten	0	0			17.500	0	A:0003
.9550	Planungskosten	17.500	0			17.500	0	A:0003
	Einnahmen	0		0	0,00			
	Ausgaben	17.500	0	0	0,00	35.000	0	
	Maßnahme 005 Zu-/Überschuss	-17.500		0	0,00			
.006.	Radweg L 286 Knesebeck-Vorhop							
.3610	Inv-Zuw Land aus EU Fördermitteln	125.000						A:0003
.3620	Inv-Zuweisung Kreis	42.000						
.3670	Zuschuß Butting	42.000						A:0003
.9500	Baukosten	250.000	0			250.000	0	A:0003
	Einnahmen	209.000		0	0,00			
	Ausgaben	250.000	0	0	0,00	250.000	0	
	Maßnahme 006 Zu-/Überschuss	-41.000		0	0,00			
	Einnahmen	231.500		2.100	16.371,69			
	Ausgaben	292.500	0	6.000	61.000,00	1.198.888	369.406	
	UAB 6304 Zu-/Überschuss	-61.000		-3.900	-44.628,31			
6306	Straßenbau übrige Ortschaften							
	E i n n a h m e n							
.3500	Erschließungsbeiträge Vorjahre	0		500	0,00			A:0003

B. Vermögenshaushalt - Einzelpläne

Gemeinde 0 Stadt Wittingen

Einzelplan 6 BAU- UND WOHNUNGSWESEN, VERKEHR

Abschnitt 63 Gemeindestraßen (städt. Straßen, Wege, Plätze)

Haushaltsstelle		Haushaltsansatz			Ergebnis der Jahresrechnung	Investitionen und Invest.- Förderungsmaßnahmen		Erläuterungen Amt	
Nr.	Bezeichnung	2007	Verpfl-Erm.	2006		2005	Gesamtausgabe- bedarf		bisher bereitgestellt
			2007						
		EUR	EUR	EUR	EUR	EUR	EUR		
1	2	3	4	5	6	7	8	9	
.3506	Straßenausbaubeiträge Gannerwinkel				0,00			A:0003	
.3508	Ausbaubeiträge 1+2 BA Gehweg Hagen				0,00			A:0003	
.3523	E.-Beitrag Vorhop Springgarren			0	0,00			A:0003	
.3526	A-Beitrag Hindenburgstr Zasenbeck	0		7.800	0,00			A:0003	
.3530	Ausbaubeiträge Dorfeinfahrt Erpensen				0,00			A:0003	
.3610	Inv-Zuw Land Straßenbau einschl Proland				0,00			A:0003	
.3611	Inv-Zu GVFG Str-Bau	0		0				A:0003	
.3615	Inv-Zu Dorferneuerung	0		0	8.750,05			A:0003	
.3620	Inv-Zu Kreis Str-Bau				0,00			A:0003	
	Einnahmen	0		8.300	8.750,05				
	A u s g a b e n								
.9320	Grunderwerb Straßenbau übrige Orte	3.000	0	0	0,00	10.669	7.669	A:0003	
.9501	Bau Nebenanlagen OD Boitzenhagen				0,00	91.010	91.010	A:0003	
.9504	Erneu Brücke Darrigsdorf				0,00	105.837	105.837	A:0003	
.9505	Gestalt Dorfplatz Eutzen				0,00	71.581	71.581	DV M A:0003	
.9506	Erneu Innerortsstr Gannerwinkel nach Entscheidung Anliegerkosten				0,00	0	0	A:0003	
.9507	Sanier Friedhofsweg Eutzen				0,00	87.431	87.431	A:0003	
.9508	Ausbau Gehweg Hagen als DE-Maßnahme				0,00	13.015	13.015	A:0003	
.9509	Gestalt Dorfplatz Kakerbeck				0,00	74.137	74.137	A:0003	
.9512	Bau Gehweg Mahnburg				0,00	37.478	37.478	A:0003	
.9513	Str-bau Ohrdorf V d Busche(Plan/Baustr)				0,00	55.220	55.220	A:0003	
.9514	Fußgängerschutzensel OD Ohrdorf				0,00	6.312	2.812	A:0003	
.9515	Gestaltung Dorfplatz Plastau				0,00	0	0	A:0003	
.9517	Str-Bau Radenbeck 1997=Meisenring 1998=Kranich usw				0,00	219.856	219.856	A:0003	
.9518	Bau Nebenanlagen Querstr Radenbeck			0	-5.726,86	25.565	25.565	A:0003	
.9519	Radweg L 270 Stöcken Bau nur bei Bewill Landesmittel				0,00	51.129	1.790	A:0003	
.9520	Plan-Kosten Sanier Wilh-Str Radenb				0,00	10.226	10.226	A:0003	
.9521	Bau Nebenanlagen OD Teschendorf	0	0	0	0,00	52.055	43.255	A:0003	
.9523	Str-Bau Vorhop Springgarren				0,00	143.000	0	A:0003	
.9524	Bau Radweg Küstorf-Schnefflingen				0,00	0	0	A:0003	
.9525	Straßenbau Zasenb "Hinter d Höfen"				0,00	5.113	5.113	A:0003	
.9526	Neubau Hindenburgstr Zasenbeck				0,00	204.517	204.517	A:0003	
.9527	Bau Gehweg Hanumer Str/Zas				0,00	3.323	3.323	A:0003	
.9528	Ausbau Gehweg Vorhop (BS-Str)				0,00	15.339	15.339	A:0003	
.9529	Sanierung Brücke Lütjemühle(ProLand)				0,00	58.000	0	A:0003	
.9530	Dorfeinfahrt Erpensen von Witt(DE)			0	17.664,14	18.000	0	A:0003	
.001.	Ausbau Wilhelm-Str./Radenbeck								
.3500	Ausbaubeitrag			0	0,00			A:0003	
.3615	Inv-Zu Dorferneu			0	0,00			A:0003	
.9500	Planungskosten			0	0,00	0	0	A:0003	
.9501	Ausbau			0	0,00	300.000	0	A:0003	

B. Vermögenshaushalt - Einzelpläne

Gemeinde 0 Stadt Wittingen

Einzelplan 6 BAU- UND WOHNUNGSWESEN, VERKEHR

Abschnitt 63 Gemeindestraßen (städt. Straßen, Wege, Plätze)

Haushaltsstelle		Haushaltsansatz			Ergebnis der Jahresrechnung	Investitionen und Invest.- Förderungsmaßnahmen		Erläuterungen Amt
Nr.	Bezeichnung	2007	Verpfl-Erm.	2006	2005	Gesamtausgabe- bedarf	bisher bereitgestellt	
			2007					
		EUR	EUR	EUR	EUR	EUR	EUR	
1	2	3	4	5	6	7	8	9
.002.	Einnahmen	0		0	0,00			
	Ausgaben	0	0	0	0,00	300.000	0	
	Maßnahme 001 Zu-/Überschuss	0		0	0,00			
	Gestaltung Platz/Straße am "Dörphus", Vorhop							
	.3510 Ausbaubeiträge			0	-14.686,44			A:0003
	.3610 Inv-Zuw aus Dorferneuerungsmitteln			0	0,00			A:0003
	.9500 Straßenbau			0	0,00	254.000	0	A:0003
.9501 Gestaltung Spielplatz			0	0,00	4.000	0	A:0003	
.9600 Planung			0	0,00	14.000	0	A:0003	
.003.	Einnahmen	0		0	-14.686,44			
	Ausgaben	0	0	0	0,00	272.000	0	
	Maßnahme 002 Zu-/Überschuss	0		0	-14.686,44			
	Ausbau B-Plan "Winkelfeld",Boitzenhagen							
	.3500 Erschließungsbeiträge			0	-54.000,00			A:0003
	.9320 Grunderwerb Straßenbau			0	-7.500,00	10.000	0	A:0003
	.9500 Straßenbau (Baustraße und Entwässerung)			0	-40.000,00	40.000	0	A:0003
	.9550 Planungskosten			0	-4.651,03	12.500	0	A:0003
	Bisher bei 6306.9600/003 Neu bei 6306.9550/003							
	.9600 Planungskosten			0	0,00	10.000	0	A:0003
Neu bei 6306.9550								
.004.	Einnahmen	0		0	-54.000,00			
	Ausgaben	0	0	0	-52.151,03	72.500	0	
	Maßnahme 003 Zu-/Überschuss	0		0	-1.848,97			
	B-Plan Zasenbeck " Hinter den Höfen"							
	.3500 Erschließungsbeitrag			0				A:0003
	.9320 Grunderwerb			0	-7.500,00	12.500	0	A:0003
	.9500 Straßenbau			0		10.000	0	A:0003
.9550 Planungskosten			0	0,00	10.000	0	A:0003	
.005.	Einnahmen	0		0	0,00			
	Ausgaben	0	0	0	-7.500,00	32.500	0	
	Maßnahme 004 Zu-/Überschuss	0		0	7.500,00			
	Sanierungsbereich "Alter Postweg" Radenbeck							
	.3510 Ausbaubeiträge	81.900		0	0,00			A:0003
	.3610 Inv-Zuw Land aus Dorferneuerung	136.500		0	0,00			A:0003
	.9500 Baukosten	240.000	0	0	0,00	240.000	0	A:0003
	.9550 Planungskosten	0	0	0	8.640,23	32.000	0	A:0003
	Einnahmen	218.400		0	0,00			
	Ausgaben	240.000	0	0	8.640,23	272.000	0	
Maßnahme 005 Zu-/Überschuss	-21.600		0	-8.640,23				
.006.	Baugebiet Springgarren II							
.3500 Erschließungsbeitrag	0		0	40.000,00			A:0003	

B. Vermögenshaushalt - Einzelpläne

Gemeinde 0 Stadt Wittingen

Einzelplan 6 BAU- UND WOHNUNGSWESEN, VERKEHR

Abschnitt 63 Gemeindestraßen (städt. Straßen, Wege, Plätze)

Haushaltsstelle		Haushaltsansatz			Ergebnis der Jahresrechnung	Investitionen und Invest.- Förderungsmaßnahmen		Erläuterungen Amt
Nr.	Bezeichnung	2007	Verpfl.-Erm. 2007	2006		2005	Gesamtausgabe- bedarf	
		EUR	EUR	EUR	EUR	EUR	EUR	
1	2	3	4	5	6	7	8	9
.9320	Grunderwerb	0	0	0	651,71	31.000	0	A:0003
.9500	Baukosten	0	0	0	37.107,36	35.000	0	A:0003
.9550	Planungskosten	0	0	0	10.000,00	10.000	0	A:0003
.9600	Planungskosten				0,00	10.000	0	A:0003
.007.	Einnahmen	0		0	40.000,00			
	Ausgaben	0	0	0	47.759,07	86.000	0	
	Maßnahme 006 Zu-/Überschuss	0		0	-7.759,07			
	Nebenanlagen Bahnhofstr. Radenbeck (K23)							
.3610	Inv-Zuw Land aus Dorferneuerungsmitteln	0		0	15.805,32			A:0003
.9500	Baukosten	0	0	0	49.703,12	72.000	0	A:0003
.9820	Ablösung an den Kreis	0	0	0	22.000,00	22.000	0	A:0003
.008.	Einnahmen	0		0	15.805,32			
	Ausgaben	0	0	0	71.703,12	94.000	0	
	Maßnahme 007 Zu-/Überschuss	0		0	-55.897,80			
	Gestaltung Dorfplatz Vorhop							
.3500	Ausbaubeitrag	0		0	0,00			A:0003
.3610	Inv-Zuw Land aus Dorferneuerungsmitteln	0		0	0,00			A:0003
.9500	Baukosten	0	0	0	0,00	0	0	A:0003
.9550	Planungskosten	0	0	0	13.500,00	20.000	0	A:0003
.009.	Einnahmen	0		0	0,00			
	Ausgaben	0	0	0	13.500,00	20.000	0	
	Maßnahme 008 Zu-/Überschuss	0		0	-13.500,00			
	Verkehrsberuhigende Maßnahmen L286 Vorhop							
	Maßnahme wird nur durchgeführt bei einer 50% Beteiligung des Straßenbaulastträgers							
.3610	Inv-Zuw Land aus Dorferneuerungsmitteln	28.000		0	0,00			A:0003
.3611	Inv-Zu Land als Straßenbaulastträger	47.000						A:0003
.9500	Baukosten	106.500	0	0	0,00	106.500	0	A:0003
.9550	Planungskosten	12.500	0	0	5.000,00	17.500	0	A:0003
.010.	Einnahmen	75.000		0	0,00			
	Ausgaben	119.000	0	0	5.000,00	124.000	0	
	Maßnahme 009 Zu-/Überschuss	-44.000		0	-5.000,00			
	Fußweg zwischen Friedhof Rade u.L282							
.9500	Baukosten	0	0	0	5.000,00	5.000	0	A:0003
.011.	Einnahmen	0		0	0,00			
	Ausgaben	0	0	0	5.000,00	5.000	0	
	Maßnahme 010 Zu-/Überschuss	0		0	-5.000,00			
	Radweg L288 Schneflingen-Küstorf							
	Maßnahme darf nur ausgeführt werden wenn die Zuschüsse gewährt werden							
.3620	Inv-Zuweisung Kreis	0		26.000				A:0003
.3640	Zuschuß Leader+	0		65.000				A:0003
.9320	Grunderwerb	0	0	27.500		27.500	0	A:0003

B. Vermögenshaushalt - Einzelpläne

Gemeinde 0 Stadt Wittingen

Einzelplan 6 BAU- UND WOHNUNGSWESEN, VERKEHR

Abschnitt 63 Gemeindestraßen (städt. Straßen, Wege, Plätze)

Haushaltsstelle		Haushaltsansatz			Ergebnis der Jahresrechnung	Investitionen und Invest.- Förderungsmaßnahmen		Erläuterungen Amt
Nr.	Bezeichnung	2007	Verpfl.-Erm.	2006	2005	Gesamtausgabe- bedarf	bisher bereitgestellt	
			2007					
		EUR	EUR	EUR	EUR	EUR	EUR	
1	2	3	4	5	6	7	8	9
.9500	Wegebau	0	0	90.000		90.000	0	A:0003
.9550	Planungskosten	0	0	12.500		12.500	0	A:0003
	Einnahmen	0		91.000	0,00			
	Ausgaben	0	0	130.000	0,00	130.000	0	
	Maßnahme 011 Zu-/Überschuss	0		-39.000	0,00			
.012.	Verkehrsflächen Rade (B-Plan)							
.9320	Kosten Übernahme Verkehrsflächen	0	0	1.000		1.000	0	A:0003
	Einnahmen	0		0	0,00			
	Ausgaben	0	0	1.000	0,00	1.000	0	
	Maßnahme 012 Zu-/Überschuss	0		-1.000	0,00			
.013.	Radweg Kreisstraße 109, Knesebeck-Hagen							
	<i>Maßnahme wird nur durchgeführt bei einer 50% Beteiligung des Straßenbaulastträgers</i>							
.3620	Inv-Zuweisung Kreis	20.000						
.9500	Baukosten	40.000	0	3.500		43.500	0	A:0003
	Einnahmen	20.000		0	0,00			
	Ausgaben	40.000	0	3.500	0,00	43.500	0	
	Maßnahme 013 Zu-/Überschuss	-20.000		-3.500	0,00			
.014.	OD Plastau							
.9500	Einrichtung Bushaltestelle	3.000	0			3.000	0	A:0003
	Einnahmen	0		0	0,00			
	Ausgaben	3.000	0	0	0,00	3.000	0	
	Maßnahme 014 Zu-/Überschuss	-3.000		0	0,00			
	Einnahmen	313.400		99.300	-4.131,07			
	Ausgaben	405.000	0	134.500	103.888,67	2.814.313	1.075.174	
	UAB 6306 Zu-/Überschuss	-91.600		-35.200	-108.019,74			
6308	Straßenbau zusammengefaßt sämtl Ortschaften							
	E i n n a h m e n							
.3500	Ausbaubeitr Deckenerneu Innerortsstr	0		0	0,00			A:0003
.3610	Kostenbeteil Land Bau Str-Entwässerung			0	0,00			A:0003
	Einnahmen	0		0	0,00			
	A u s g a b e n							
.9500	Deckenerneu Innerortsstr sämtl OT			0	0,00	284.000	136.074	A:0003
	2002 nach Entscheid Anliegerkosten							
.9830	Anteil Invest-Kosten Straßenentwäss (Zahlungen an Wasserverband)	40.000	0	0	120.992,30	190.500	77.000	A:0003
	Ausgaben	40.000	0	0	120.992,30	474.500	213.074	
	UAB 6308 Zu-/Überschuss	-40.000		0	-120.992,30			
6316	Ausbau von Gemeindeverbindungsstraßen im Stadtbereich							
	E i n n a h m e n							
.3620	Inv-Zu Krs Gem-V-Str			0	0,00			A:0003
	Einnahmen	0		0	0,00			
	A u s g a b e n							

B. Vermögenshaushalt - Einzelpläne

Gemeinde 0 Stadt Wittingen

Einzelplan 6 BAU- UND WOHNUNGSWESEN, VERKEHR

Abschnitt 63 Gemeindestraßen (städt. Straßen, Wege, Plätze)

Haushaltsstelle		Haushaltsansatz			Ergebnis der Jahresrechnung	Investitionen und Invest.- Förderungsmaßnahmen		Erläuterungen Amt
Nr.	Bezeichnung	2007	Verpfl.-Erm. 2007	2006	2005	Gesamtausgabe- bedarf	bisher bereitgestellt	
		EUR	EUR	EUR	EUR	EUR	EUR	
1	2	3	4	5	6	7	8	9
.9500	Sanierung Gem-Verbindungs-Straße Lüben-Langenbrügge				0,00	0	0	A:0003
	Ausgaben	0	0	0	0,00	0	0	
	UAB 6316 Zu-/Überschuss	0		0	0,00			
	Einnahmen	609.200		189.900	83.508,59			
	Ausgaben	858.500	0	243.900	325.710,54	7.896.589	3.267.397	
	AB 63 Zu-/Überschuss	-249.300		-54.000	-242.201,95			

B. Vermögenshaushalt - Einzelpläne

Gemeinde 0 Stadt Wittingen
 Einzelplan 6 BAU- UND WOHNUNGSWESEN, VERKEHR
 Abschnitt 67 Straßenbeleuchtung- und reinigung

Haushaltsstelle		Haushaltsansatz			Ergebnis der Jahresrechnung	Investitionen und Invest.- Förderungsmaßnahmen		Erläuterungen Amt
Nr.	Bezeichnung	2007	Verpfl-Erm. 2007	2006		2005	Gesamtausgabe- bedarf	
		EUR	EUR	EUR	EUR	EUR	EUR	
1	2	3	4	5	6	7	8	9
6701	Straßenbeleuchtung							
	E i n n a h m e n							
	Einnahmen	0		0	0,00			
	A u s g a b e n							
.9500	Ausbau Straßenbeleuchtung	9.100	0	0	9.972,76	57.900	20.526	A:0003
.001.	Straßenbeleuchtung K23							
.3510	Ausbaubeiträge	0		0	10.600,00			A:0003
.3610	Dorferneuerungsmittel	0		0	25.231,02			A:0003
.9500	Erneuerung Straßenbeleuchtung	0	0	0	51.043,28	53.200	0	A:0003
	Einnahmen	0		0	35.831,02			
	Ausgaben	0	0	0	51.043,28	53.200	0	
	Maßnahme 001 Zu-/Überschuss	0		0	-15.212,26			
	Einnahmen	0		0	35.831,02			
	Ausgaben	9.100	0	0	61.016,04	111.100	20.526	
	UAB 6701 Zu-/Überschuss	-9.100		0	-25.185,02			
	Einnahmen	0		0	35.831,02			
	Ausgaben	9.100	0	0	61.016,04	111.100	20.526	
	AB 67 Zu-/Überschuss	-9.100		0	-25.185,02			

B. Vermögenshaushalt - Einzelpläne

Gemeinde 0 Stadt Wittingen
Einzelplan 6 BAU- UND WOHNUNGSWESEN, VERKEHR
Abschnitt 68 Parkeinrichtungen

Haushaltsstelle		Haushaltsansatz			Ergebnis der Jahresrechnung	Investitionen und Invest.- Förderungsmaßnahmen		Erläuterungen Amt	
Nr.	Bezeichnung	2007	Verpfl.-Erm.	2006		2005	Gesamtausgabe- bedarf		bisher bereitgestellt
			2007						
		EUR	EUR	EUR	EUR	EUR	EUR		
1	2	3	4	5	6	7	8	9	
6800	Parkplätze								
	E i n n a h m e n								
.3500	Ablösung Einstellplätze	0		0	0,00			A:0003	
	Einnahmen	0		0	0,00				
	A u s g a b e n								
.9504	Bau Parkplatzanlagen Knesebeck	0	0	0	0,00	20.000	0	A:0003	
.9506	Bau Parkplatzanlagen Wittingen	0	0	0	0,00	2.000	0	A:0003	
	Ausgaben	0	0	0	0,00	22.000	0		
	UAB 6800 Zu-/Überschuss	0		0	0,00				
	Einnahmen	0		0	0,00				
	Ausgaben	0	0	0	0,00	22.000	0		
	AB 68 Zu-/Überschuss	0		0	0,00				

B. Vermögenshaushalt - Einzelpläne

Gemeinde 0 Stadt Wittingen
 Einzelplan 6 BAU- UND WOHNUNGSWESEN, VERKEHR
 Abschnitt 69 Wasserläufe, Wasserbau

Haushaltsstelle		Haushaltsansatz			Ergebnis der Jahresrechnung	Investitionen und Invest.- Förderungsmaßnahmen		Erläuterungen Amt
Nr.	Bezeichnung	2007	Verpfl.-Erm. 2007	2006	2005	Gesamtausgabe- bedarf	bisher bereitgestellt	
		EUR	EUR	EUR	EUR	EUR	EUR	
1	2	3	4	5	6	7	8	9
6900	Wasserläufe, Wasserbau							
	E i n n a h m e n							
	Einnahmen	0		0	0,00			
	A u s g a b e n							
.9500	Ausbau Vorflutgräben	3.500	0	0	1.059,64	34.800	0	A:0003
	Ausgaben	3.500	0	0	1.059,64	34.800	0	
	UAB 6900 Zu-/Überschuss	-3.500		0	-1.059,64			
	Einnahmen	0		0	0,00			
	Ausgaben	3.500	0	0	1.059,64	34.800	0	
	AB 69 Zu-/Überschuss	-3.500		0	-1.059,64			
	Einnahmen	630.200		219.600	151.260,23			
	Ausgaben	913.100	0	289.400	394.190,55	8.537.889	3.423.888	
	EP 6 Zu-/Überschuss	-282.900		-69.800	-242.930,32			

B. Vermögenshaushalt - Einzelpläne

Gemeinde 0 Stadt Wittingen

Einzelplan 7 ÖFFENTLICHE EINRICHTUNGEN, WIRTSCHAFTSFÖRDERUNG

Abschnitt 70 Abwasserbeseitigung

Haushaltsstelle		Haushaltsansatz			Ergebnis der Jahresrechnung	Investitionen und Invest.- Förderungsmaßnahmen		Erläuterungen Amt
Nr.	Bezeichnung	2007	Verpfl-Erm. 2007	2006	2005	Gesamtausgabe- bedarf	bisher bereitgestellt	
			2007					
		EUR	EUR	EUR	EUR	EUR	EUR	
1	2	3	4	5	6	7	8	9
7030	Kanalisation für OT ohne Klärt (ab 1993/94 Anschluß an zentr Anlagen)							
	E i n n a h m e n							
.3551	Abw-Beitr Anschluß an Witt (Schmutz)				0,00			A:0003
.3552	Erst Grdst-Anschl-K Anschl a Witt (Schm)				0,00			A:0003
	Einnahmen	0		0	0,00			
	A u s g a b e n							
	Ausgaben	0	0	0	0,00	0	0	
	UAB 7030 Zu-/Überschuss	0		0	0,00			
	Einnahmen	0		0	0,00			
	Ausgaben	0	0	0	0,00	0	0	
	AB 70 Zu-/Überschuss	0		0	0,00			

B. Vermögenshaushalt - Einzelpläne

Gemeinde 0 Stadt Wittingen

Einzelplan 7 ÖFFENTLICHE EINRICHTUNGEN, WIRTSCHAFTSFÖRDERUNG

Abschnitt 75 Bestattungswesen

Haushaltsstelle		Haushaltsansatz			Ergebnis der Jahresrechnung	Investitionen und Invest.- Förderungsmaßnahmen		Erläuterungen Amt
Nr.	Bezeichnung	2007	Verpfl-Erm.	2006	2005	Gesamtausgabe- bedarf	bisher bereitgestellt	
			2007					
		EUR	EUR	EUR	EUR	EUR	EUR	
1	2	3	4	5	6	7	8	9
7501	Friedhof Boitzenhagen							
	E i n n a h m e n							
	Einnahmen	0		0	0,00			
	A u s g a b e n							
.9350	Anschaff Einfass Grabausheben				0,00	4.600	0	A:0003
.9400	Sanierung Friedhofskap Boitzenhg				0,00	0	0	A:0003
.9401	Bau Glockenturm Boitzenhagen (OT-Vermögen)				0,00	13.400	0	A:0003
	Ausgaben	0	0	0	0,00	18.000	0	
	UAB 7501 Zu-/Überschuss	0		0	0,00			
7503	Friedhof Erpensen							
	E i n n a h m e n							
	Einnahmen	0		0	0,00			
	A u s g a b e n							
.9350	Inventarbeschaffung aus OT-Vermögen				0,00	3.200	0	A:0003
.9400	Gerätehaus Friedhof Erpensen	0	0	2.000	0,00	2.000	0	A:0003
	Ausgaben	0	0	2.000	0,00	5.200	0	
	UAB 7503 Zu-/Überschuss	0		-2.000	0,00			
7505	Friedhof Glüsing							
	E i n n a h m e n							
	Einnahmen	0		0	0,00			
	A u s g a b e n							
.9350	Inventaranschaff Friedhof Glüsing				0,00	0	0	A:0003
	Ausgaben	0	0	0	0,00	0	0	
	UAB 7505 Zu-/Überschuss	0		0	0,00			
7507	Friedhof Lüben							
	E i n n a h m e n							
	Einnahmen	0		0	0,00			
	A u s g a b e n							
.9350	Grabschalung				0,00	1.800	0	A:0003
	Ausgaben	0	0	0	0,00	1.800	0	
	UAB 7507 Zu-/Überschuss	0		0	0,00			
7508	Friedhof Mahnburg							
	Unterhaltung Friedhof Mahnburg kostenlos durch Einwohnerschaft							
	E i n n a h m e n							
	Einnahmen	0		0	0,00			
	A u s g a b e n							
.9350	Inventar Friedhof Mahnburg (OT-Vermögen)				0,00	0	0	A:0003
	Ausgaben	0	0	0	0,00	0	0	
	UAB 7508 Zu-/Überschuss	0		0	0,00			
7509	Friedhof Ohrdorf							
	E i n n a h m e n							
	Einnahmen	0		0	0,00			
	A u s g a b e n							

B. Vermögenshaushalt - Einzelpläne

Gemeinde 0 Stadt Wittingen

Einzelplan 7 ÖFFENTLICHE EINRICHTUNGEN, WIRTSCHAFTSFÖRDERUNG

Abschnitt 75 Bestattungswesen

Haushaltsstelle		Haushaltsansatz			Ergebnis der Jahresrechnung	Investitionen und Invest.- Förderungsmaßnahmen		Erläuterungen Amt
Nr.	Bezeichnung	2007	Verpfl.-Erm.	2006	2005	Gesamtausgabe- bedarf	bisher bereitgestellt	
			2007					
		EUR	EUR	EUR	EUR	EUR	EUR	
1	2	3	4	5	6	7	8	9
.9350	Inventaranschaffung Friedhof Ohrdorf				0,00	1.000	0	A:0003
.9400	Umgestaltung Glasbausteine Friedhofskap.				0,00	0	0	A:0003
	Ausgaben	0	0	0	0,00	1.000	0	
	UAB 7509	0		0	0,00			
7510	Friedhof Rade							
	E i n n a h m e n							
	Einnahmen	0		0	0,00			
	A u s g a b e n							
.9350	Heizgeräte	0	0	3.100		3.500	0	A:0003
.9400	Sanierung Toilettenanlage				0,00	0	0	A:0003
	Ausgaben	0	0	3.100	0,00	3.500	0	
	UAB 7510	0		-3.100	0,00			
7511	Friedhofskapelle Radenbeck							
	<i>Friedhof kirchlich - nur Kapelle u Kap-Grdstück städtisch</i>							
	E i n n a h m e n							
.3615	Inv-Zu. Dorferneuerung	0		2.500	0,00			A:0003
	Einnahmen	0		2.500	0,00			
	A u s g a b e n							
.9350	Ersatz Kühlaggregat Friedh Radenb			0	1.208,27	4.000	0	A:0003
.9400	Sanierung Friedhofskap Radenb				0,00	14.400	12.782	A:0003
.9401	Gestaltung Friedhofseingang				0,00	0	0	A:0003
.9500	Sanier Platten Vorpl Fr-Kap Radenb (nur bei Bewilligung DE-Mittel)	0	0	5.000	0,00	0	0	A:0003
	Ausgaben	0	0	5.000	1.208,27	18.400	12.782	
	UAB 7511	0		-2.500	-1.208,27			
7512	Friedhof Schneflingen							
	E i n n a h m e n							
	Einnahmen	0		0	0,00			
	A u s g a b e n							
.9350	Anschaff Einfass Grabausheben				0,00	600	0	A:0003
.9400	Heizung Friedhofskapelle aus OT-Vermögen				0,00	2.200	0	A:0003
.9510	Erneuerungen Friedhof Schneflingen			0	0,00	2.000	0	A:0003
	Ausgaben	0	0	0	0,00	4.800	0	
	UAB 7512	0		0	0,00			
7513	Friedhof Stöcken (mit Gannerwinkel)							
	E i n n a h m e n							
.3670	Spenden für Orgel Fr-Kapelle				0,00			A:0003
	Einnahmen	0		0	0,00			
	A u s g a b e n							
.9350	Kauf Orgel Friedh-Kap Stö/Gan				0,00	2.045	2.045	A:0003
.9351	Grabverbau Stöcken			0	1.879,82	0	0	A:0003

B. Vermögenshaushalt - Einzelpläne

Gemeinde 0 Stadt Wittingen
 Einzelplan 7 ÖFFENTLICHE EINRICHTUNGEN, WIRTSCHAFTSFÖRDERUNG
 Abschnitt 75 Bestattungswesen

Haushaltsstelle		Haushaltsansatz			Ergebnis der Jahresrechnung	Investitionen und Invest.- Förderungsmaßnahmen		Erläuterungen Amt
Nr.	Bezeichnung	2007	Verpfl.-Erm. 2007	2006	2005	Gesamtausgabe- bedarf	bisher bereitgestellt	
		EUR	EUR	EUR	EUR	EUR	EUR	
1	2	3	4	5	6	7	8	9
	Ausgaben	0	0	0	1.879,82	2.045	2.045	
	UAB 7513 Zu-/Überschuss	0		0	-1.879,82			
7514	Friedhof Teschendorf (mit Küstorf)							
	E i n n a h m e n							
	Einnahmen	0		0	0,00			
	A u s g a b e n							
.9400	Klinker Kapelle Teschendorf (aus OT-Vermögen)	8.500	0			8.500	0	A:0003
	Finanziert aus OT_Vermögen							
.9500	Gestaltung Friedhof Teschendorf aus OT-Mitteln			0	0,00	2.500	0	A:0003
	Ausgaben	8.500	0	0	0,00	11.000	0	
	UAB 7514 Zu-/Überschuss	-8.500		0	0,00			
7515	Friedhof Vorhop							
	E i n n a h m e n							
.3670	Spenden Lautspr Friedhof Vorhop				0,00			A:0003
	Einnahmen	0		0	0,00			
	A u s g a b e n							
.9350	Lautsprecheranlage Friedh Vorhop				0,00	869	869	A:0003
.9400	Einschieferung Kapellenturm	0	0	0	3.722,57	3.800	0	A:0003
.9500	Einfassung f.Grabaushebung				0,00	600	0	A:0003
	Ausgaben	0	0	0	3.722,57	5.269	869	
	UAB 7515 Zu-/Überschuss	0		0	-3.722,57			
	Einnahmen	0		2.500	0,00			
	Ausgaben	8.500	0	10.100	6.810,66	71.014	15.696	
	AB 75 Zu-/Überschuss	-8.500		-7.600	-6.810,66			

B. Vermögenshaushalt - Einzelpläne

Gemeinde 0 Stadt Wittingen

Einzelplan 7 ÖFFENTLICHE EINRICHTUNGEN, WIRTSCHAFTSFÖRDERUNG

Abschnitt 76 Sonstige öffentliche Einrichtungen

Haushaltsstelle		Haushaltsansatz			Ergebnis der Jahresrechnung	Investitionen und Invest.- Förderungsmaßnahmen		Erläuterungen Amt
Nr.	Bezeichnung	2007	Verpfl.-Erm.	2006	2005	Gesamtausgabe- bedarf	bisher bereitgestellt	
			2007					
		EUR	EUR	EUR	EUR	EUR	EUR	
1	2	3	4	5	6	7	8	9
7601	Dorfgemeinschaftseinrichtungen							
	E i n n a h m e n							
.3450	Einn Vermög-Verkauf			0	0,00			A:0003
.3650	Spende Sparkasse für DG-Anl Vorhop				0,00			A:0003
.3680	Zuw.aus Leader+ f.DGH Zasenbeck				0,00			A:0003
	Einnahmen	0		0	0,00			
	A u s g a b e n							
.9350	Inv DG-Einrichtungen	1.000	0	0	0,00	3.100	0	A:0003
.9351	Inventar sonstige DG-Einrichtung			0	0,00	17.669	7.669	A:0003
.9401	Wärmedämmung Fassade DGH Boitzenhagen			0	0,00	0	0	A:0003
.9440	Ausbau Dorfgem-Haus Zasenbeck (2002 aus Grundst-Verkauf/OT-Verm)				0,00	13.600	10.000	A:0003
.9450	Heizungsanlagen Dorfgem-Häuser			0	-42,73	15.900	11.689	A:0003
.9460	Ausbau Dorfgem-Anlage Vorhop				0,00	300.594	297.494	A:0003
.9470	Anbau Abstellraum DG Anlage Darrigsdorf	0	0	0	0,00	4.500	4.500	A:0003
.9500	Befestigung Vorplatz DGH Wunderbüttel				-1,34	1.300	0	A:0003
.9871	Inv-Zu Saalgem Wollerstorf				0,00	13.294	13.294	A:0003
	Ausgaben	1.000	0	0	-44,07	369.957	344.646	
	UAB 7601 Zu-/Überschuss	-1.000		0	44,07			
7602	DGH Boitzenhagen							
	E i n n a h m e n							
	Einnahmen	0		0	0,00			
	A u s g a b e n							
.9400	Trennung Heizungsanlage Wohnung/DGH	0	0	3.000		7.500	0	A:0003
.9401	Anschluss an die zentrale Abwasserbes.	0	0	2.500		2.500	0	A:0003
	Ausgaben	0	0	5.500	0,00	10.000	0	
	UAB 7602 Zu-/Überschuss	0		-5.500	0,00			
7603	DGH Darrigsdorf							
	E i n n a h m e n							
	Einnahmen	0		0	0,00			
	A u s g a b e n							
.9400	Heizungsanlage DG Darrigsdorf			0	3.590,10	7.700	0	A:0003
	Ausgaben	0	0	0	3.590,10	7.700	0	
	UAB 7603 Zu-/Überschuss	0		0	-3.590,10			
7604	DGH Hagen							
	E i n n a h m e n							
	Einnahmen	0		0	0,00			
	A u s g a b e n							
.9400	Innentreppe DGH Hagen	0	0	0	793,15	3.000	0	A:0003
	Ausgaben	0	0	0	793,15	3.000	0	
	UAB 7604 Zu-/Überschuss	0		0	-793,15			
7605	DGH Vorhop							
	E i n n a h m e n							
.3610	Inv-Zuw Land aus Dorferneuerung	4.800						A:0003
	Einnahmen	4.800		0	0,00			
	A u s g a b e n							
.9350	Inventarerwerb DG-Einrichtung Vorhop	0	0	0	-200,00	5.000	0	A:0003

B. Vermögenshaushalt - Einzelpläne

Gemeinde 0 Stadt Wittingen

Einzelplan 7 ÖFFENTLICHE EINRICHTUNGEN, WIRTSCHAFTSFÖRDERUNG

Abschnitt 76 Sonstige öffentliche Einrichtungen

Haushaltsstelle		Haushaltsansatz			Ergebnis der Jahresrechnung	Investitionen und Invest.- Förderungsmaßnahmen		Erläuterungen Amt	
Nr.	Bezeichnung	2007	Verpfl.-Erm.	2006		2005	Gesamtausgabe- bedarf		bisher bereitgestellt
			2007						
		EUR	EUR	EUR	EUR	EUR	EUR		
1	2	3	4	5	6	7	8	9	
7606	.9400 Sanierung Thekenraum			0	0,00	2.500	0	A:0003	
	.9401 Dach DGH Vorhop	12.000	0			12.000	0	A:0003	
	.9500 Verlegung einer Drainageleitung			0	0,00	1.500	0	A:0003	
	Ausgaben	12.000	0	0	-200,00	21.000	0		
	UAB 7605 Zu-/Überschuss	-7.200		0	200,00				
7607	DGH Wunderbüttel								
	E i n n a h m e n								
	Einnahmen	0		0	0,00				
	A u s g a b e n								
	.9500 Pflasterung Zuwegung DGH Wunderbüttel	0	0	0	3.500,00	3.500	0	A:0003	
7607	Ausgaben	0	0	0	3.500,00	3.500	0		
	UAB 7606 Zu-/Überschuss	0		0	-3.500,00				
	DGH Zasenbeck								
	E i n n a h m e n								
	.3640 Zuweisungen Leader+	0		40.000	-40.000,00			A:0003	
7608	.3680 Spenden für DGH Zasenbeck	0		0	0,00		ZwB	A:0003	
	Zweckgebunden für Investitionen DGH								
	Einnahmen	0		40.000	-40.000,00				
	A u s g a b e n								
	.9350 Inventar DGH	0	0	0	0,00	1.600	0	DV M	A:0003
7608	.9400 Backhaus Zasenbeck			0	0,00	0	0	A:0003	
	Nur bei 80% Förderung Leader+								
	.9401 Kellereingang und Kellerraum			0	4.337,85	2.500	0	A:0003	
	.9402 Eingangstür DGH			0	4.814,64	5.000	0	A:0003	
	.9403 Schaffung 2.Fluchtweg			3.600	0,00	3.600	0	A:0003	
	.9404 Lüfteranlage Toiletten	0	0	0		0	0	A:0003	
	.9405 Heizungserneuerung	0	0	1.000		1.000	0	A:0003	
	.9420 Lichthof Zasenbeck	0	0	3.000	0,00	0	0	A:0003	
	.9440 Behindertentoilette	0	0	0	0,00	2.500	0	DV M	A:0003
	Finanzierung aus Spenden								
	Ausgaben	0	0	7.600	9.152,49	16.200	0		
	UAB 7607 Zu-/Überschuss	0		32.400	-49.152,49				
	Dorfsaal Ohrdorf								
	E i n n a h m e n								
	Einnahmen	0		0	0,00				
A u s g a b e n									
.9880 Zuschuß zum Bau Dorfsaal Ohrdorf	10.000	0	115.000	48.000,00	163.000	0	A:0003		
7608	Ausgaben	10.000	0	115.000	48.000,00	163.000	0		
	UAB 7608 Zu-/Überschuss	-10.000		-115.000	-48.000,00				
	Einnahmen	4.800		40.000	-40.000,00				
	Ausgaben	23.000	0	128.100	64.791,67	594.357	344.646		
	AB 76 Zu-/Überschuss	-18.200		-88.100	-104.791,67				

B. Vermögenshaushalt - Einzelpläne

Gemeinde 0 Stadt Wittingen

Einzelplan 7 ÖFFENTLICHE EINRICHTUNGEN, WIRTSCHAFTSFÖRDERUNG

Abschnitt 77 Hilfsbetriebe der Verwaltung - Städt. Bauhof -

Haushaltsstelle		Haushaltsansatz			Ergebnis der Jahresrechnung	Investitionen und Invest.- Förderungsmaßnahmen		Erläuterungen Amt
Nr.	Bezeichnung	2007	Verpfl.-Erm.	2006	2005	Gesamtausgabe- bedarf	bisher bereitgestellt	
			2007					
		EUR	EUR	EUR	EUR	EUR	EUR	
1	2	3	4	5	6	7	8	9
7700	Bauhof							
	E i n n a h m e n							
.3450	Einn Vermög-Verkauf	0		0	800,00			A:0003
	Einnahmen	0		0	800,00			
	A u s g a b e n							
.9350	Kauf Maschinen, Geräte Bauhöfe u Ortsch	2.500	0	0	5.952,56	35.700	0	A:0003
.9351	Kauf Maschinen, Geräte aus OT-Vermög	0	0	0	0,00	4.200	3.323	A:0003
.9400	Überdachung/Zaun Bauhofgelände	2.000	0	0	0,00	2.000	0	A:0003
	Ausgaben	4.500	0	0	5.952,56	41.900	3.323	
	UAB 7700 Zu-/Überschuss	-4.500		0	-5.152,56			
	Einnahmen	0		0	800,00			
	Ausgaben	4.500	0	0	5.952,56	41.900	3.323	
	AB 77 Zu-/Überschuss	-4.500		0	-5.152,56			

B. Vermögenshaushalt - Einzelpläne

Gemeinde 0 Stadt Wittingen

Einzelplan 7 ÖFFENTLICHE EINRICHTUNGEN, WIRTSCHAFTSFÖRDERUNG

Abschnitt 78 Förderung der Land- und Forstwirtschaft

Haushaltsstelle		Haushaltsansatz			Ergebnis der Jahresrechnung	Investitionen und Invest.- Förderungsmaßnahmen		Erläuterungen Amt
Nr.	Bezeichnung	2007	Verpfl.-Erm. 2007	2006		2005	Gesamtausgabe- bedarf	
		EUR	EUR	EUR	EUR	EUR	EUR	
1	2	3	4	5	6	7	8	9
7800	Land-und Forstwirtschaft							
	E i n n a h m e n							
.3500	Ausbaubeitrag Wirtschaftswegebau	102.900		26.800	19.289,06			A:0003
.3610	Inv-Zuw Land "ETLR"f ländl Wegebau (ProLand)	171.500		134.000	148.503,58			ZwB A:0003
.3670	Inv-Zu Ldw-Kam Anpfl			0	0,00			A:0003
	Einnahmen	274.400		160.800	167.792,64			
	A u s g a b e n							
.9500	Neubau Wirtschaftswege	0	0	8.000	0,00	0	0	A:0003
.9505	Deckenerneuerung Wirtschaftswege Nur bei Finanzierung über ProLand	343.000	0	222.000	297.760,96	1.221.000	0	DV A:0003 M
.9510	Anpflanzungen Wege/Grdst	1.500	0	1.500	980,99	4.000	0	A:0003
.9520	Erneuerung Durchlass Gem.Hagen			0	0,00	0	0	A:0003
	Ausgaben	344.500	0	231.500	298.741,95	1.225.000	0	
	UAB 7800 Zu-/Überschuss	-70.100		-70.700	-130.949,31			
	Einnahmen	274.400		160.800	167.792,64			
	Ausgaben	344.500	0	231.500	298.741,95	1.225.000	0	
	AB 78 Zu-/Überschuss	-70.100		-70.700	-130.949,31			

B. Vermögenshaushalt - Einzelpläne

Gemeinde 0 Stadt Wittingen

Einzelplan 7 ÖFFENTLICHE EINRICHTUNGEN, WIRTSCHAFTSFÖRDERUNG

Abschnitt 79 Fremdenverkehr, sonst Förderung von Wirtschaft und

Haushaltsstelle		Haushaltsansatz			Ergebnis der Jahresrechnung	Investitionen und Invest.- Förderungsmaßnahmen		Erläuterungen Amt
Nr.	Bezeichnung	2007	Verpfl.-Erm. 2007	2006	2005	Gesamtausgabe- bedarf	bisher bereitgestellt	
			2007					
		EUR	EUR	EUR	EUR	EUR	EUR	
1	2	3	4	5	6	7	8	9
7900	Fremdenverkehr							
	E i n n a h m e n							
.3680	Zuw. Leader+ f.Projekt Zasenbeck				0,00			A:0003
	Einnahmen	0		0	0,00			
	A u s g a b e n							
.9300	Beteiligung Südheide Gifhorn GmbH			0	500,00	0	0	A:0003
.9500	Info-Tafel Figurengruppe	0	0	2.000		2.000	0	A:0003
.9600	Leader+ Projekt Zasenbeck (siehe auch 7607.9400)				0,00	0	0	A:0003
.9880	Zusch Akt Fischotter f Erlebnispfade				0,00	0	0	A:0003
	Ausgaben	0	0	2.000	500,00	2.000	0	
	UAB 7900 Zu-/Überschuss	0		-2.000	-500,00			
7910	Sonstige Förderung von Wirtschaft und Verkehr							
	E i n n a h m e n							
.3670	Rückzahlung überzahlter Inv.-Zuschüsse				6.682,12			A:0003
	Einnahmen	0		0	6.682,12			
	A u s g a b e n							
.9870	Invest-Zuschuß an Untern (Ko-Finanzier)	0	0	23.500	11.200,00	245.400	63.100	A:0003
.9880	Invest-Zuweis (Ko-Finanz) "Leader+"	27.100	0	25.600	25.565,00	175.600	51.200	A:0003
	Ausgaben	27.100	0	49.100	36.765,00	421.000	114.300	
	UAB 7910 Zu-/Überschuss	-27.100		-49.100	-30.082,88			
	Einnahmen	0		0	6.682,12			
	Ausgaben	27.100	0	51.100	37.265,00	423.000	114.300	
	AB 79 Zu-/Überschuss	-27.100		-51.100	-30.582,88			
	Einnahmen	279.200		203.300	135.274,76			
	Ausgaben	407.600	0	420.800	413.561,84	2.355.271	477.965	
	EP 7 Zu-/Überschuss	-128.400		-217.500	-278.287,08			

B. Vermögenshaushalt - Einzelpläne

Gemeinde 0 Stadt Wittingen

Einzelplan 8 WIRTSCHAFTL UNTERNEHMEN, ALLGEM GRUND- U

Abschnitt 82 Verkehrsunternehmen

Haushaltsstelle		Haushaltsansatz			Ergebnis der Jahresrechnung	Investitionen und Invest.- Förderungsmaßnahmen		Erläuterungen Amt
Nr.	Bezeichnung	2007	Verpfl-Erm. 2007	2006	2005	Gesamtausgabe- bedarf	bisher bereitgestellt	
		EUR	EUR	EUR	EUR	EUR	EUR	
1	2	3	4	5	6	7	8	9
8200	Verkehrsunternehmen-allgemein- E i n n a h m e n							
	Einnahmen	0		0	0,00			
	A u s g a b e n							
.9830	Zuschuß RegioStadtbahn	100.000	0			236.000	0	A:0003
	Ausgaben	100.000	0	0	0,00	236.000	0	
	UAB 8200 Zu-/Überschuss	-100.000		0	0,00			
8210	Hafen Wittingen einschl Industriegelände <i>Umsatzsteuer u Vorsteuer getrennt buchen</i>							
	E i n n a h m e n							
.3270	Darlehenstilgung OHU	0		6.100	6.135,52			A:0001
.3400	Grd-Verkäufe Hafen	340.000		185.000	0,00			A:0003
.3610	Inv-Zuw Land			0	0,00			A:0003
	Einnahmen	340.000		191.100	6.135,52			
	A u s g a b e n							
.9260	Gewährung Gesellschafterdarlehen an OHU			0	0,00	61.355	61.355	A:0001
.9320	Grunderwerb Hafen	0	0	0	0,00	0	0	A:0003
.9500	Erschl-Kosten Hafen			0	0,00	0	0	A:0003
.9501	Sanierung Spundwandhafen	0	0	0	0,00	226.400	0	A:0003
.9502	Kaistraßensanierung	0	0	0	0,00	70.000	0	A:0003
	Ausgaben	0	0	0	0,00	357.755	61.355	
	UAB 8210 Zu-/Überschuss	340.000		191.100	6.135,52			
	Einnahmen	340.000		191.100	6.135,52			
	Ausgaben	100.000	0	0	0,00	593.755	61.355	
	AB 82 Zu-/Überschuss	240.000		191.100	6.135,52			

B. Vermögenshaushalt - Einzelpläne

Gemeinde 0 Stadt Wittingen

Einzelplan 8 WIRTSCHAFTL UNTERNEHMEN, ALLGEM GRUND- U

Abschnitt 84 Stadthalle Wittingen

Haushaltsstelle		Haushaltsansatz			Ergebnis der Jahresrechnung	Investitionen und Invest.- Förderungsmaßnahmen		Erläuterungen Amt	
Nr.	Bezeichnung	2007	Verpfl.-Erm.	2006		2005	Gesamtausgabe- bedarf		bisher bereitgestellt
			2007						
		EUR	EUR	EUR	EUR	EUR	EUR		
1	2	3	4	5	6	7	8	9	
8400	Stadthalle								
	E i n n a h m e n								
	Einnahmen	0		0	0,00				
	A u s g a b e n								
.9350	Inventarerwerb Stadthalle	3.000	0	0	4.000,00	41.200	8.000	A:0003	
.9400	Baumaßnahmen Stadthalle			0	-652,15	348.500	201.500	A:0003	
	Finanzierung aus OT-Vermögen								
	Ausgaben	3.000	0	0	3.347,85	389.700	209.500		
	UAB 8400 Zu-/Überschuss	-3.000		0	-3.347,85				
	Einnahmen	0		0	0,00				
	Ausgaben	3.000	0	0	3.347,85	389.700	209.500		
	AB 84 Zu-/Überschuss	-3.000		0	-3.347,85				

B. Vermögenshaushalt - Einzelpläne

Gemeinde 0 Stadt Wittingen

Einzelplan 8 WIRTSCHAFTL UNTERNEHMEN, ALLGEM GRUND- U

Abschnitt 87 Sonstige wirtschaftliche Unternehmen

Haushaltsstelle		Haushaltsansatz			Ergebnis der Jahresrechnung	Investitionen und Invest.- Förderungsmaßnahmen		Erläuterungen Amt
Nr.	Bezeichnung	2007	Verpfl.-Erm.	2006	2005	Gesamtausgabe- bedarf	bisher bereitgestellt	
			2007					
		EUR	EUR	EUR	EUR	EUR	EUR	
1	2	3	4	5	6	7	8	9
8700	Sonstige wirtschaftliche Unternehmen							
	E i n n a h m e n							
	Einnahmen	0		0	0,00			
	A u s g a b e n							
.9500	Erweiterung Bodenentnahmest. Radenbeck				0,00	0	0	A:0003
	Ausgaben	0	0	0	0,00	0	0	
	UAB 8700 Zu-/Überschuss	0		0	0,00			
	Einnahmen	0		0	0,00			
	Ausgaben	0	0	0	0,00	0	0	
	AB 87 Zu-/Überschuss	0		0	0,00			

Gemeinde	0	Stadt Wittingen
Einzelplan	8	WIRTSCHAFTL UNTERNEHMEN, ALLGEM GRUND- U
Abschnitt	88	Allgemeines Grundvermögen

Seite 250

B. Vermögenshaushalt - Einzelpläne

Gemeinde 0 Stadt Wittingen

Einzelplan 8 WIRTSCHAFTL UNTERNEHMEN, ALLGEM GRUND- U

Abschnitt 89 Allgemeines Sondervermögen Dr-Ramme-Stiftung

Haushaltsstelle		Haushaltsansatz			Ergebnis der Jahresrechnung	Investitionen und Invest.- Förderungsmaßnahmen		Erläuterungen Amt
Nr.	Bezeichnung	2007	Verpfl.-Erm. 2007	2006		2005	Gesamtausgabe- bedarf	
		EUR	EUR	EUR	EUR	EUR	EUR	
1	2	3	4	5	6	7	8	9
8900	Dr-Ramme-Stiftung als rechtlich unselbständige Stift mit besond Abschluß							
	Ramme-Stiftung							
	E i n n a h m e n							
	.3400 Grdst-Verkäufe Ramme-Sondervermögen	0		34.000	0,00			A:0003
	Einnahmen	0		34.000	0,00			
	A u s g a b e n							
	.9320 Grunderwerb Ramme-Sondervermögen	250.000	0	0	0,00	250.000	0	A:0003
	.9400 Ausbau Ramme-Gebäude Lange Str.7			0	-100,00	6.000	0	A:0003
	.9500 Gestaltung Grundst Burgstr/Knes				0,00	2.556	2.556	A:0003
	.9820 Beitr stadteig Ramme-Grdst	0	0	0	0,00	15.000	0	A:0003
	Ausgaben	250.000	0	0	-100,00	273.556	2.556	
	UAB 8900 Zu-/Überschuss	-250.000		34.000	100,00			
	Einnahmen	0		34.000	0,00			
	Ausgaben	250.000	0	0	-100,00	273.556	2.556	
AB 89 Zu-/Überschuss	-250.000		34.000	100,00				
Einnahmen	340.000		262.400	33.515,34				
Ausgaben	366.500	0	0	-8.609,82	1.868.230	774.630		
EP 8 Zu-/Überschuss	-26.500		262.400	42.125,16				

B. Vermögenshaushalt - Einzelpläne

Gemeinde 0 Stadt Wittingen

Einzelplan 9 ALLGEMEINE FINANZWIRTSCHAFT

Abschnitt 90 Steuern, allgemeine Zuweisungen und Umlagen

Haushaltsstelle		Haushaltsansatz			Ergebnis der Jahresrechnung	Investitionen und Invest.- Förderungsmaßnahmen		Erläuterungen Amt
Nr.	Bezeichnung	2007	Verpfl.-Erm. 2007	2006	2005	Gesamtausgabe- bedarf	bisher bereitgestellt	
			2007					
		EUR	EUR	EUR	EUR	EUR	EUR	
1	2	3	4	5	6	7	8	9
9000	Steuern und Umlagen							
	E i n n a h m e n							
.3610	Inv-Anteil Schlüsselzu(Fin-Hilfe Invest)	0		170.000	50.712,00			A:0001
	Einnahmen	0		170.000	50.712,00			
	A u s g a b e n							
	Ausgaben	0	0	0	0,00	0	0	
	UAB 9000 Zu-/Überschuss	0		170.000	50.712,00			
	Einnahmen	0		170.000	50.712,00			
	Ausgaben	0	0	0	0,00	0	0	
	AB 90 Zu-/Überschuss	0		170.000	50.712,00			

B. Vermögenshaushalt - Einzelpläne

Gemeinde 0 Stadt Wittingen

Einzelplan 9 ALLGEMEINE FINANZWIRTSCHAFT

Abschnitt 91 Sonstige allgemeine Finanzwirtschaft

Haushaltsstelle		Haushaltsansatz			Ergebnis der Jahresrechnung	Investitionen und Invest.- Förderungsmaßnahmen		Erläuterungen Amt	
Nr.	Bezeichnung	2007	Verpfl-Erm.	2006		2005	Gesamtausgabe- bedarf		bisher bereitgestellt
			2007						
		EUR	EUR	EUR	EUR	EUR	EUR		
1	2	3	4	5	6	7	8	9	
9100	Allgemeine Finanzwirtschaft								
	E i n n a h m e n								
.3000	Zuführung vom Verwalt-Haushalt (ohne Sondervermög Ramme)	575.000		860.800	305.522,47			A:0001	
.3010	Zuführ vom Verwalt-Haush f Ramme	0		0	6.084,85			A:0001	
.3011	Zuführung vom Vwh für Budget Energiem.	0		0	6.400,00			A:0001	
.3012	Zuführ v Verw-H entgeltged Abschreib	0		0	0,00			A:0001	
.3100	Entnahme Allgem Rücklage	0		0	545.660,90			A:0001	
.3101	Entnahme Allgem Rücklage OT-Vermögen	9.500		12.400	58.329,00			A:0001	
.3102	Entnahme Allg Rückl OT-Verm zum Haushaltsausgleich	0		0	0,00			A:0001	
.3103	Entn Allg Rückl Energiespar Schulen	0		0	0,00			A:0001	
.3110	Entnahme Rücklage Sonderverm Ramme	250.000		0	0,00			A:0001	
.3111	Entn Rückl SoVermög Ramme für Kredittilg Grunderwerb (.-9771)	0		0	0,00			A:0001	
.3700	Kreditaufnahme Bund, ERP			0	0,00			A:0001	
.3710	Kreditaufnahme Land			0	0,00			A:0001	
.3720	Kreditaufnahme Kr-Schulbaukasse	0		7.400	0,00			A:0001	
.3740	Kreditaufnahme VBL usw			0	0,00			A:0001	
.3760	Kreditaufn Kreditmarkt Öffentl Untern	278.000		0	40.000,00			A:0001	
.3761	Kreditaufnahme für Kreditumschuldung	775.100		410.000	0,00			A:0001	
.3770	Kreditaufn Kreditmarkt Private Untern	0		0	0,00			A:0001	
.3771	Zwischenkredit Grunderwerb			0	0,00			A:0001	
.3772	Kreditaufn Private (f Stadthalle)			0	0,00			A:0001	
.3780	Kreditaufn für Umschuld Kr-Markt				0,00			A:0001	
	Einnahmen	1.887.600		1.290.600	961.997,22				
	A u s g a b e n								
.9000	Rückzuführ an VerwaltH (Entn Allg Rückl u Verkäufe)	0	0	0	0,00	0	0	A:0001	
.9100	Zuführung an Allgem Rücklage	0	0	0	0,00	0	0	A:0001	
.9101	Zuführ an Allgem Rückl für OT-Vermög	0	0	10.600	8.558,00	0	0	A:0001	
.9102	Zuführ an Allgem Rücklage für Hafen	0	0	0	0,00	0	0	A:0001	
.9110	Zuführ an Rückl SoVermög Ramme	0	0	34.000	1.284,85	33.700	0	A:0001	
.9111	Zuführung an Rückl.Budget Energiemaßn.	0	0	0	3.369,23	0	0	A:0001	
.9700	Kredittilg Bund, ERP			0	0,00	0	0	A:0001	
.9710	Kredittilg Land			0	0,00	0	0	A:0001	
.9720	Kredittilg Kreisschulbaukasse	51.000	0	51.000	50.691,01	0	0	401 A:0001	
.9721	Sondertilgung Kreisschulbaukasse			10.700		0	0	A:0001	
.9740	Kredittilg VBL usw			0	0,00	0	0	A:0001	
.9760	Kredittilg Kreditmarkt Öffentl.Untern.	243.000	0	243.000	231.186,49	0	0	DV M A:0001	
.9761	Kredittilgung für Kreditumschuldung	775.100	0	410.000	0,00	775.100	0	A:0001	
.9770	Kredittilg Kreditmarkt Private	31.000	0	30.000	23.644,97	0	0	DV M A:0001	
.9771	Kredittilg aus Grundstücksverkäufen			0	0,00	0	0	A:0001	
.9900	Kreditbeschaff-Kosten (Disagio)	0	0	0	0,00	0	0	A:0001	

B. Vermögenshaushalt - Einzelpläne

Gemeinde 0 Stadt Wittingen

Einzelplan 9 ALLGEMEINE FINANZWIRTSCHAFT

Abschnitt 91 Sonstige allgemeine Finanzwirtschaft

Haushaltsstelle		Haushaltsansatz			Ergebnis der Jahresrechnung	Investitionen und Invest.- Förderungsmaßnahmen		Erläuterungen Amt
Nr.	Bezeichnung	2007	Verpfl.-Erm. 2007	2006	2005	Gesamtausgabe- bedarf	bisher bereitgestellt	
		EUR	EUR	EUR	EUR	EUR	EUR	
1	2	3	4	5	6	7	8	9
	Ausgaben	1.100.100	0	789.300	318.734,55	808.800	0	
	UAB 9100 Zu-/Überschuss	787.500		501.300	643.262,67			
	Einnahmen	1.887.600		1.290.600	961.997,22			
	Ausgaben	1.100.100	0	789.300	318.734,55	808.800	0	
	AB 91 Zu-/Überschuss	787.500		501.300	643.262,67			

B. Vermögenshaushalt - Einzelpläne

Gemeinde 0 Stadt Wittingen
 Einzelplan 9 ALLGEMEINE FINANZWIRTSCHAFT
 Abschnitt 92 Abwicklung der Vorjahre

Haushaltsstelle		Haushaltsansatz			Ergebnis der Jahresrechnung	Investitionen und Invest.- Förderungsmaßnahmen		Erläuterungen Amt
Nr.	Bezeichnung	2007	Verpfl.-Erm.	2006	2005	Gesamtausgabe- bedarf	bisher bereitgestellt	
			2007					
		EUR	EUR	EUR	EUR	EUR	EUR	
1	2	3	4	5	6	7	8	9
9200	Abwicklung Vorjahre							
	E i n n a h m e n							
.3900	Üb u Abschl Vermög	0		0	0,00			A:0001
	Einnahmen	0		0	0,00			
	A u s g a b e n							
.9930	Deckung Soll-Fehlbetr Vorjahr Vermög-H	0	0	0	0,00	0	0	A:0001
.9940	Deckung Soll-Fehlbetr Vor-Vorjahr VMH	0	0	0	0,00	0	0	A:0001
.9950	Üb u Abschl Vermög	0	0	0	0,00	0	0	A:0001
	Ausgaben	0	0	0	0,00	0	0	
	UAB 9200 Zu-/Überschuss	0		0	0,00			
	Einnahmen	0		0	0,00			
	Ausgaben	0	0	0	0,00	0	0	
	AB 92 Zu-/Überschuss	0		0	0,00			
	Einnahmen	1.887.600		1.460.600	1.012.709,22			
	Ausgaben	1.100.100	0	789.300	318.734,55	808.800	0	
	EP 9 Zu-/Überschuss	787.500		671.300	693.974,67			