



# Haushaltsplan

## 2008



# STADT WITTINGEN





# INHALTSÜBERSICHT

## zum Haushaltsplan

---

	Seite
<b>Haushaltssatzung</b>	3
<b>Vorbericht</b>	
Statistisches	5
Allgemeine Finanzsituation der Stadt	10
Veranschlagte Investitionen und Inv.-Förd. mit Folgekosten	17
Entwicklung von Steuereinnahmen, Finanzzuweisungen, Umlagen	18
Übersicht über die Rechnungsergebnisse	18
Entwicklung des Vermögens und der Schulden	19
Vergleich von wichtigen Haushaltsplansummen	20
Übersicht über Daten der Haushaltswirtschaft	23
Finanzplanung und wesentl. Abweichungen des Haushaltsplanes vom Finanzplan	28
Voraussichtl. Entwicklung der Zuführ. zum Vermögenshaushalt und der Rücklagen	29
Bericht über Unternehmen und Einrichtungen der Stadt in privater Rechtsform	30
<b>Gesamtplan</b>	
Zusammenstellung der Einzelpläne	33
Haushaltsquerschnitt	
- Verwaltungshaushalt	37
- Vermögenshaushalt	43
Gruppierungsübersicht	49
Finanzierungsübersicht	61
<b>Sammelnachweise und zusammengefaßt bewirtsch. Personalausgaben</b>	63
Aufteilung der zusammengefaßt bewirtschafteten Personalausgaben	64
Sammelnachweise und Deckungsnachweis für sächliche Ausgaben	65
<b>Stellenpläne und Stellenübersichten</b>	
Stellenpläne	69
Stellenübersichten	73
Erläuterungen und Bemerkungen zum Stellenplan	75
<b>Finanzplan</b>	77
<b>Investitionsprogramm</b>	83
<b>Übersicht der Schulden und Rücklagen</b>	92
<b>Übersicht der Verpflichtungsermächtigungen</b>	93

<b>Erläuterungen zum Haushaltsplan</b>	
Grundstücke der Stadt	95
Löhne für nebenberuflich Tätige usw.	98
Verfügungsberechtigte Ämter	99
Aufteilung von Einnahmen und Ausgaben	100
<b>Deckungsvermerke usw.</b>	
Zweckbindung von Einnahmen	102
Deckungsfähigkeit von Ausgaben	104
Übertragbarkeit von Ausgaben des Verwaltungshaushalts	106
Budgetierung	107
Budgets	109
<b>Verzeichnis der Vorschuß-, Verwahrungsd- und Rücklagenkonten</b>	125
<b>Erläuterungen der Ansätze Verwaltungshaushalt</b>	129
<b>Erläuterungen der Ansätze Vermögenshaushalt</b>	134
<b><u>Verwaltungshaushalt</u></b>	<b>137</b>
<b><u>Vermögenshaushalt</u></b>	<b>209</b>

**HAUSHALTSSATZUNG**  
**DER STADT WITTINGEN FÜR DAS HAUSHALTSJAHR 2008**

Aufgrund des § 84 der Niedersächsischen Gemeindeordnung hat der Rat der Stadt Wittingen in der Sitzung am 19.12.2007 folgende Haushaltssatzung für das Haushaltsjahr 2008 beschlossen:

**§ 1**

Der **Haushaltsplan** für das Haushaltsjahr 2008 wird

im **VERWALTUNGSHAUSHALT**

in der Einnahme auf

**17.395.000 €**

in der Ausgabe auf

**17.395.000 €**

im **VERMÖGENSHAUSHALT**

in der Einnahme auf

**4.037.700 €**

in der Ausgabe auf

**4.037.700 €**

festgesetzt.

**§ 2**

Der Gesamtbetrag der vorgesehenen **Kreditaufnahmen** für Investitionen und für Investitionsförderungsmaßnahmen (Kreditermächtigung) wird auf **98.000 €** festgesetzt.

**§ 3**

Der Gesamtbetrag der **Verpflichtungsermächtigungen** wird auf 287.000 € festgesetzt.

**§ 4**

Der Höchstbetrag, bis zu dem **Liquiditätskredite** im Haushaltsjahr 2008 zur rechtzeitigen Leistung von Ausgaben in Anspruch genommen werden dürfen, wird auf **1.431.400 €** festgesetzt.

## **§ 5**

Die **Steuersätze (Hebesätze)** für die Realsteuern werden für das Haushaltsjahr 2008 wie folgt festgesetzt:

### **1. Grundsteuer**

a) für land- und forstwirtschaftliche Betriebe <b>(Grundsteuer A)</b>	<b>365 v.H.</b>
--	-----------------

b) für Grundstücke <b>(Grundsteuer B)</b>	<b>355 v.H.</b>
--	-----------------

<b>2. Gewerbesteuer</b>	<b>360 v.H.</b>
-------------------------	-----------------

Wittingen, 19.12.2007

**STADT WITTINGEN**  
Der Bürgermeister

## 1. Statistisches

Mittelzentrum zum Oberzentrum Braunschweig

Besondere Entwicklungsaufgaben:

OT Wittingen - Wohnen, Gewerbe

OT Knesebeck - Erholung

### 1.1. Stadtgebiet

Einwohnerzahl im Jahre 1939	9.460
Einwohnerzahl im Jahre 1950	16.271
Einwohnerzahl am Volkszählungstichtag 25.05.1987	11.656
Einwohnerzahl nach amtl. Fortschreibung am 30.06.2007	12.108
Fläche (Stand 31.12.2006)	225,09 km²
Bevölkerungsdichte	53,79 Einw./km²
Ortsteile	25 lt. Aufstellung

### 1.2 Einrichtungen usw.

Ortsfeuerwehren	17 lt. Aufstellung
Mitgliederzahl (Stand: 31.12.2006)	581 akt. Mitglieder
Jugendfeuerwehren (Stand: 31.12.2007)	3
Jugendfeuerwehr Knesebeck	22
Jugendfeuerwehr Ohretal	29
Jugendfeuerwehr Wittingen	34
Musikzug Feuerwehr Knesebeck	30

Schulen (Stand: 13.09.2007) 5 lt. Aufstellung

Schulträger Stadt:	Schülerzahl (einschl. Auswärtige)
Grundschule Wittingen	261 davon Auswärtige - 0
davon SKG Wittingen	8
Grundschule Radenbeck	92 davon Auswärtige - 0
Grundschule Knesebeck	155 davon Auswärtige - 0
Hauptschule Wittingen	181 davon Auswärtige - 2
Realschule Wittingen	673 davon Auswärtige - 230
<b>Summe</b>	<b>1.370 - 232</b>

Kreisberufsschule Wittingen mit Müllerfachschule für Niedersachsen.

Außenstelle Kreismusikschule

Förderschule Wittingen in der Schulträgerschaft des Landkreises

Kindergärten (Träger Kirche)	3 (Wittingen 154 Plätze) Stand: 01.02.07
	(Knesebeck 131 Plätze) “
	(Ohrdorf 75 Plätze) “

Heilpädagogische Tagesstätte (Lebenshilfe) 1 (Wittingen 68 Plätze)

Altenwohnheime 2 (1 Landkreis, 1 Privat)

Städt. Krankenhaus GmbH 71 Planbetten lt. Nds. Krankenhausplan

Gemeindeschwesternstationen (Sozialstation) 3 (Knesebeck, Wittingen, Zasenbeck)  
(Trägerschaft Kirche und DRK)

Sportanlagen 5 lt. Aufstellung  
und 8 vereinseigene Sportanlagen

#### weitere Sportanlagen

Sporthallen	7
Reitsportanlagen	2
Tennisplätze	8
Rudersportanlagen	1
Schießsportanlagen	6

Freibäder, Schwimmhallen 3 (Knesebeck und Wittingen)

Ortsteile mit zentraler Abwasserbeseitigung 24 lt. Aufstellung

Friedhöfe 14 lt. Aufstellung  
und 5 kirchl./sonstige Friedhöfe

#### Straßennetz

Bundesstraßen	km, davon innerörtlich	6 km
Landesstraßen	km, davon innerörtlich	9 km
Kreisstraßen	km, davon innerörtlich	9 km
Gemeindestraßen	559 km, davon innerörtlich	77 km
	davon außerörtlich	32 km
	davon Wirtschaftsw.	210 km befestigt
	davon Wirtschaftsw.	240 km unbefestigt

Straßenbeleuchtung Anzahl Brennstellen ca. 1.650 Stück

Wasserläufe III. Ordnung (einschl. Flurber./Verb.) ca. 180 km  
Kanalisationsnetz ca. 136 km

Zentrale Wasserversorgung 25 Ortsteile lt. Aufstellung

#### **1.3. Steuern und Gebühren**

	<u>Stand</u>	
Grundsteuer A	seit 2004	365 v.H.
Grundsteuer B	seit 2004	355 v.H.
Gewerbesteuer	seit 2002	360 v.H.
Hundesteuer	seit 2002	36/66/72 €

Kanalbenutzungsgebühren in Zuständigkeit Wasserverband Gifhorn

#### **1.4. Sonstiges**

##### **Flächennutzung (Stand 31.12.2007)**

Gebäude u. Freiflächen	9.317.406 m <sup>2</sup>
Betriebsflächen	342.444 m <sup>2</sup>
Erholungsflächen	653.277 m <sup>2</sup>
Verkehrsflächen	9.142.506 m <sup>2</sup>
Forst- u. Landwirtschaftsflächen	195.549.468 m <sup>2</sup>
Wasserflächen	2.696.755 m <sup>2</sup>
Sonstige Flächen	<u>7.389.063 m<sup>2</sup></u>
	225.090.919 m <sup>2</sup>

Wohnungsbestand (Stand 31.12.2003) 5.513



## Erwerbstätige nach Wirtschaftsbereichen (Stand 2003)

Produzierendes Gewerbe	59,4 %
Handel, Gastgewerbe, Verkehr	16,5 %
Unternehmensnahe Dienstleister	3,0 %
Öffentl./Private Dienstleister	14,3 %
Auszubildende	<u>6,4 %</u>
	100,00 %

<b>Sozialvers.Beschäftigte</b>	Stand 30.06.04	3.526
	Stand 30.06.05	3.470
	Stand 30.06.06	3.568

## Arbeitslosenstatistik

(Stand 09/2003) (Stand 06/2007)

insgesamt	523	519
davon männlich	259	244
davon weiblich	264	275
davon Arbeiter	327	n.b.
unter 25 Jahre	58	n.b.
55 und älter	60	n.b.
Langzeitarbeitslose über 1 Jahr	231	n.b.

## Einpendler/ Auspendler Stand 30.06.2006

Auspendler	2.200
davon Frauen	799
davon Männer	1.401
Einpendler	1.862
davon Frauen	632
davon Männer	1.230
davon Neue Bundesländer	649

## STADT WITTINGEN

Ortsteile (ehem. Gemeinden)	Einw. HW Volksz.87	Einw. HW 31.12.2007	Fläche km²	Einwohner je km²
		<b>eigene Zählung</b>		
Wittingen	4.635	4.888	10,18	480,16
Boitzenhagen	227	260	17,18	15,13
Darrigsdorf	280 *)	234	5,83	40,14
Erpsen	163	211	7,09	29,76
Eutzen	102	97	5,56	17,45
Gannerwinkel	122	127	5,44	23,35
Glüsing	227	225	6,84	32,89
Hagen	133	123	mit Mahnburg 10,32	22,48
Kakerbeck	96	103	3,43	30,03
Knesebeck	2.543	2.816	34,09	82,60
Küstorf	80	62	bei Teschend.	12,99
Lüben	122	105	8,4	12,50
Mahnburg	107	109	bei Hagen	22,48
Ohrdorf	468	436	12,43	35,08
Plastau	*)	48	2,67	17,98
Rade	132	155	5,65	27,43
Radenbeck	606	588	13,65	43,08
Schneflingen	171	150	14,28	10,50
Stöcken	276	258	6,12	42,16
Suderwittingen	152	134	5,46	24,54
Teschendorf	127	100	mit Küstorf 12,47	12,99
Vorhop einschl. Transvaal	407	526	22,28	23,61
Wollerstorf	29	36	3,16	11,39
Wunderbüttel	102	125	5,58	22,40
Zasenbeck	349	351	6,98	50,29
Stadt Wittingen	11.656	12.267	225,09	54,50
<b>Stadt Wittingen 30.06.07 Statist. Landesamt</b>	11.656	12.108	225,09	53,79

\*) Bei der Volkszählung 1987 hat das Stat. Landesamt  
irrtümlich Darrigsdorf und Plastau zusammengefaßt.

**STADT WITTINGEN**

Ortsteile	Feuer- wehr	Schulen	Sportan- lagen	zentrale Wasserv	Klärt./ Kläranl.	Friedhöfe
Wittingen	X	GS,HS,RS, SoSch.	Stadt Verein	X	X	2 Kirche
Boitzenhagen	X			X	X	X
Darrigsdorf				X	Witt.	X
Erpensen	X			X	Witt.	X
Eutzen				X	Witt.	Fr. - Ki Aufb.- St.
Gannerwinkel	X			X	X	
Glüsing	X			X	Witt.	X
Hagen				X	Witt.	Interess.
Kakerbeck				X	X	
Knesebeck	X			X	X	Kirche
Küstorf		GS	Verein	X	X	
Lüben	X			X	X	X
Mahnburg	X			X	Witt.	Interess.
Ohrdorf	X			X	X	X
Plastau				X	X	
Rade	X	GS	Stadt Verein	X	Witt.	X
Radenbeck	X			X	X	Fr. - Ki. Kap. - St.
Schnefflingen	X			X	X	X
Stöcken	X			X	Witt.	X
Suderrittingen	X			X	X	
Teschendorf ohne Küstorf	X		Verein	X	X	X
Vorhop	X			X	X	X
einschl. Transvaal						
Wollerstorf				X	dez.	
Wunderbüttel				X	X	
Zasenbeck	X		Verein	X	X	Fr. - Ki. Kap. - St.
<b>STADT WITTINGEN</b>	<b>17</b>	<b>7</b>	<b>Stadt 5 Verein 8</b>	<b>25</b>	<b>24</b>	<b>Stadt 11 Kap/A. 3 Sonst. 8</b>

## **2. Allgemeine Finanzsituation der Stadt**

### **2.1 Rückblick auf das Haushaltsjahr 2006**

Der Haushaltsplan 2006 schloss einschließlich des Nachtrages wie folgt ab:

Verwaltungshaushalt	18.583.300 € /
Vermögenshaushalt	<u>2.177.500 €</u>
<b>Ausgaben des Gesamthaushaltes</b>	<b><u>20.760.800 €</u></b>

Der Verwaltungshaushalt war damit 2006 ausgeglichen.

Die Jahresrechnung hatte folgendes Ergebnis:

#### **Verwaltungshaushalt**

Soll-Einnahmen	19.199.867,47 €
Soll-Ausgaben	<u>19.199.867,47 €</u>

#### **Vermögenshaushalt**

Soll-Einnahmen einschl. Zuführung davon Kreditneuaufnahme 0 €	2.877.813,03 €
Soll-Ausgaben einschl. Zuführung an Sonderverm. Ramme 47.801,52 €, OT-Vermögen 10.292,25 €, und Allg. Rücklage 918.773,08 €	<u>2.877.813,03 €</u>
Überschuß Vermögenshaushalt	<u>0,00 €</u>

Die Entwicklung der Einnahmen aus Gewerbesteuer ermöglichte eine Zuführung zum Vermögenshaushalt über der Höhe der Pflichtzuführung. Durch diese positive Entwicklung konnte im Vermögenshaushalt auf eine Kreditaufnahme verzichtet und Mittel der Allg. Rücklage zugeführt werden.

## 2.2 Überblick über das Haushaltsjahr 2007

Die Haushaltsplan-Endsummen betrugen einschließlich des Nachtrages

im Verwaltungshaushalt	18.173.300 €
im Vermögenshaushalt	<u>3.115.400 €</u>
<b>Gesamthaushalt Ausgaben</b>	<b><u>21.288.700 €</u></b>

Der Haushaltsplan 2007 konnte dem Rat am 06.02.2007 ausgeglichen vorgelegt werden. Er betrug in Einnahme und Ausgabe 12.918.500 €. Ein Ausgleich war ursprünglich nur durch eine Entnahme aus der Sonderrücklage in Höhe von 2.228.800 € möglich.

Der Vermögenshaushalt betrug in Einnahme und Ausgabe insgesamt ursprünglich 3.167.000 € und wurde durch eine Kreditaufnahme in Höhe von 278.000 € finanziert.

Die im 1. Nachtragsplan aufgenommenen Veränderungen begründeten sich in der Hauptsache in den Einzelplänen 0 bis 8 durch notwendige Anpassungen der Ausgaben im Energiesektor, Personalbereich und für notwendige weitere Unterhaltungsmaßnahmen. Im Gegenzug hatte sich die Einnahme aus der Konzessionsabgabe positiv entwickelt.

Der Einzelplan 9 wurde auf der Ausgabenseite durch eine erhöhte Gewerbesteuerumlage gekennzeichnet. Die Finanzierung erfolgte durch Mehreinnahmen bei der Gewerbesteuer, dem Gemeindeanteil an der Einkommenssteuer und durch Schlüsselzuweisungen sowie durch Wegfall der Ausgaben bei der Finanzausgleichsumlage. Die Kreisumlage wurde im Gegenzug um 20.000 € erhöht

Durch diese positive Entwicklung des Verwaltungshaushaltes konnte die Zuführung zum Vermögenshaushalt insgesamt um 119.000 € erhöht werden.

Der 2. Nachtrag wurde dagegen durch die positive Entwicklung der Einnahmen, insbesondere bei der Gewerbesteuer geprägt. Nachveranlagungen und Anpassungen der Vorauszahlungen führten zu einer Erhöhung des Ansatzes um 6.350.000 € auf 10.500.000 €.

Damit konnte auf die, für den Ausgleich des Verwaltungshaushaltes, vorgesehene Entnahme aus der Sonderücklage in Höhe von 2.228.800 € verzichtet und dieser sogar weitere 3.756.000 € zugeführt werden. Die Sonderrücklage hat weiterhin ihre Berechtigung, da durch die hohe Steuerkraft in zukünftigen Jahren voraussichtlich keine Einnahmen aus Schlüsselzuweisungen eingehen werden.

Für die Finanzierung des Vermögenshaushaltes war ursprünglich eine Kreditaufnahme in Höhe von 278.000 € vorgesehen. Durch die höhere Zuführung in Verbindung mit einer Entnahme aus der allgemeinen Rücklage, Teil Feuerwehr, in Höhe von 105.800 € konnte hierauf verzichtet werden.

I

## **2.3 Ausblick auf das Haushaltsjahr 2008**

### **2.3.1 Haushalt 2008**

#### **Zur Finanzlage 2008**

Die Einnahmen und Ausgaben des Verwaltungshaushaltes sind mit 17.395.500 € festgesetzt. Er ist damit ausgeglichen.

Der Vermögenshaushalt beträgt in Einnahme und Ausgabe 4.037.700 €.

Wie schon im vorherigen Haushaltsplan prognostiziert, haben die Auswirkungen durch die hohe Steuerkraft, insbesondere bei der Gewerbesteuer, in diesem Haushaltsjahr im Unterabschnitt 9000 ihren Niederschlag. Lediglich durch die positive Entwicklung bei den Kreisumlagehebesätzen wird dies etwas abgefedert. Der Überschuss dieses Unterabschnittes reduziert sich daher lediglich um 4.767.300 € auf nunmehr noch 4.458.000 €.

Ein Ausgleich der Mehrausgaben bei den Umlagen, bei gleichzeitiger Senkung der Einnahmen, kann nur durch eine Entnahme aus der Sonderrücklage kompensiert werden. Ohne diese wäre ein Ausgleich des Verwaltungshaushaltes nicht möglich.

Die im Vorjahr angehobenen Ansätze für den Verwaltungs- und Betriebsaufwand konnten, insbesondere bei der Unterhaltung der Straßen, in der letzt jährigen Höhe erneut angesetzt werden, sodass weiterhin der angefallene Unterhaltungsstau in einigen Bereichen abgebaut werden kann. Die Kosten im Energiesektor sind weiter steigend, für die zukünftigen Jahre müssen daher weiterhin Energiesparkonzepte ausgearbeitet und umgesetzt werden.

Die Ausgaben für die Kindergärten steigen unter anderem durch das beitragsfreie Kindergartenjahr erneut um 272.800 €. Als zusätzliche Finanzhilfen vom Land sind 155.000 € eingeplant. Die zukünftige Entwicklung, insbesondere durch die Diskussionen auf Bundes- und Landesebene über die Kostenfreistellung der Eltern, bleibt weiterhin abzuwarten.

Bei den Personalkosten ist eine Kostensteigerung in Höhe von rd. 234.500 € berücksichtigt. Hierbei fällt insbesondere die Verstärkung des Bauhofes zu buche.

Der Vermögenshaushalt wird im wesentlichen durch Entnahmen aus den Rücklagen finanziert. Die Kreditaufnahme für die Finanzierung der Sanierung der Sporthalle an der Grundschule mit einer Höhe von 98.000 € erfolgt aus der Kreisschulbaukasse und ist daher zinslos. Da die Kredittilgung mit 360.000 € höher als die Kreditaufnahme ausfällt entsteht keine Nettoneuverschuldung sondern eine Senkung der Gesamtverschuldung.

Der größte Ausgabeposten des Vermögenshaushalt ist neben der Sanierung der Sporthalle und des Feuerwehrgerätehauses in Radenbeck, die Sanierung des Nichtschwimmerbeckens im Freibad Wittingen.

Die höchste Zuschussposition stellen die Ausgaben für den Feuerschutz in Höhe von 552.500 €

**Fazit:**

Trotz der Mehrausgaben für Kreis-, Gewerbesteuer- und Finanzausgleichsumlage bei gleichzeitig fehlenden Einnahmen aus Schlüsselzuweisungen und niedrigeren Gewerbesteuerereinnahmen ist der Verwaltungshaushalt durch die Entnahme aus der Sonderrücklage ausgeglichen. Weiterhin ist ein sparsames Bewirtschaften der Mittel oberste Priorität. Für den Vermögenshaushalt gilt weiterhin die zukünftigen Investitionen so weit zu senken, dass eine Finanzierung ohne Nettoneuverschuldung möglich ist.

**Eigenmittel der Stadt im Vermögenshaushalt:  
(ohne Investitionen aus OT-/Ramme-Vermögen)**

	Hpl. 2005	Hpl. 2006	Hpl. 2007	Hpl. 2008
Zuführungsbetrag vom Verw.-Haushalt (ohne Ramme)	315.000 €	860.800 €	1.163.200 €	1.948.800 €
- Kredittilgungen (nur planm. Tilg.)	<u>315.000 €</u>	<u>324.000 €</u>	<u>387.000 €</u>	<u>360.000 €</u>
<b>Netto-Zuführung an Vermög.-Haush.</b>	<b>0 €</b>	<b>536.800 €</b>	<b>776.200 €</b>	<b>1.588.800 €</b>
+ Entnahme Allgem. Rücklage (ohne OT / ohne Ramme)	538.000 €	0 €	0 €	435.000 €
+ Entnahme OT-Verm. / Hafen ohne Zweckbindung	59.200 €	12.400 €	118.500 €	19.500 €
+ Invest.-Zuweisungen § 15 FAG/ § 2 (2) NFAG	47.000 €	170.000 €	14.000 €	0 €
+ Invest.-Zuweisungen aus der Feuerschutzsteuer	60.000 €	10.000 €	30.000 €	30.000 €
+ Vorfinanzierte Anliegerleistungen/ Zuweisungen für Vorjahre	0 €	7.500 €	0 €	23.200 €
- Rückzuführung vom Vermögens- an Verw.-Haushalt (§ 22 (3) GemHVO)	0 €	0 €	0 €	0 €
<b>Eigenmittel</b>	<b>704.200 €</b>	<b>736.700 €</b>	<b>938.700 €</b>	<b>2.096.500 €</b>
- Beitrag Kreisschulbaukasse	0 €	0 €	26.700 €	54.000 €
+ Rückflüsse von gewährten Darlehn	15.300 €	17.400 €	6.100 €	6.100 €
+ Erlös aus dem Verkauf von Anlagever- mögen ohne Ramme	28.400 €	256.300 €	13.900 €	0 €
<b>Eigenmittel für Investitionen</b>	<b><u>747.900 €</u></b>	<b><u>1.010.400 €</u></b>	<b><u>932.000 €</u></b>	<b><u>2.048.600 €</u></b>



**Investitionsbereiche Vermögenshaushalte:****Investitionssumme**

	Jahresrechnung 2006	Hpl. 2007	Hpl. 2008
Rathaus	51.049,37 €	38.500 €	164.000 €
Feuerwehr	-19.503,04 €	153.300 €	785.500 €
Grund- und Hauptschulen	155.153,10 €	111.600 €	463.600 €
Realschule	48.232,38 €	34.200 €	53.000 €
Schülerbeförderung	3.500,00 €	9.500 €	2.000 €
Wissenschaft, Forschung u. Kulturpflege	17.793,34 €	20.000 €	102.000 €
Soziale Einrichtungen (Asylunterkünfte)	5.466,03 €	2.000 €	1.500 €
Jugendeinrichtungen einschl. Kinderspielplätze	29.507,57 €	45.300 €	54.900 €
Städt. Krankenhaus	0,00 €	13.500 €	0 €
Sportförderung	51.388,41 €	20.300 €	30.600 €
Eigene Sportanlagen	2.000,00 €	2.900 €	1.000 €
Bäder, Saunen	216.347,31 €	107.500 €	424.500 €
Park-, Garten- u. Dorfanlagen	4.915,75 €	8.000 €	19.900 €
Betreuung Dorferneuerung	45.275,02 €	52.500 €	47.000 €
Straßenbau	149.715,19 €	805.000 €	770.000 €
Straßenbeleuchtung	-78,22 €	9.100 €	5.000 €
Wasserbau	0,00 €	4.500 €	4.000 €
Friedhöfe	-174,24 €	35.700 €	5.500 €
Dorfgemeinschaftseinrichtungen	127.917,77 €	49.500 €	6.300 €
Bauhof	-6,55 €	7.000 €	2.500 €
Förderung Land- u. Forstwirtschaft	230.609,88 €	1.500 €	2.000 €
Fremdenverkehr, sonstige Förderung d. Wirtschaft	50.984,50 €	9.000 €	65.400 €
Zuschuss Regiostadtbahn	0,00 €	100.000 €	0 €
Hafen Wittingen	-44,61 €	0 €	0 €
Stadthalle	0,00 €	5.000 €	3.500 €
Investitionen für Grundvermögen	0,00 €	16.000 €	10.000 €
Investitionen für Ramme-Vermögen	0,00 €	250.000 €	600.000 €
Sonstiges	6.338,02 €	0 €	0 €
<b>Summe Investitionen</b>	<b>1.176.386,98 €</b>	<b>1.911.400 €</b>	<b>3.623.700 €</b>
Rückzuführen zum Verwaltungshaushalt	0,00 €	0 €	0 €
Kredittilgungen ordentliche	316.844,79 €	387.000 €	360.000 €
Sondertilgung/Umschuldung	420.390,45 €	775.100 €	0 €
Beitrag Kreisschulbaukasse	0,00 €	26.700 €	54.000 €
Zuführung an Rücklagen	976.866,85 €	15.200 €	0 €
Deckung Fehlbetrag Vorjahre	0,00 €	0 €	0 €
<b>Gesamtsumme Vermögenshaushalt</b>	<b>2.890.489,07 €</b>	<b>3.115.400 €</b>	<b>4.037.700 €</b>

## Finanzierung des Vermögenshaushaltes

<b>Der Vermögenshaushalt wird wie folgt finanziert:</b>	2006	%	2007	%	2008	%
Zuführung vom Verwaltungshaushalt	1.912.883,19 €	66	1.163.200 €	37	1.948.800 €	48
Zuführung vom Verw.-HH für Ramme	13.894,92 €	-	0 €	-	0 €	-
Entnahme Allgemeine Rücklagen	6.195,17 €	-	118.800 €	4	454.500 €	11
Sonderrückl. Ramme	0,00 €	-	250.000 €	8	600.000 €	15
	<b>1.932.973,28 €</b>	<b>66</b>	<b>1.532.000 €</b>	<b>49</b>	<b>3.003.300 €</b>	<b>74</b>
<b>Zuweisungen von Bund und Land</b>						
Investitionsbindung Schlüsselzuweisungen	172.096,00 €		14.000 €		0 €	
für Schulen	0,00 €		0 €		97.500 €	
für Sportstätten/Bäder	0,00 €		0 €		0 €	
für Betreuung Stadtanierung/Dorferneuerung	1.072,63 €		190.300 €		208.500 €	
für Straßenbau	127.201,57 €		147.000 €		38.500 €	
für Sonstiges	0,00 €		0 €		62.800 €	
	<b>300.370,20 €</b>	<b>10</b>	<b>351.300 €</b>	<b>11</b>	<b>407.300 €</b>	<b>10</b>
<b>Zuweisungen vom Kreis</b>						
für Feuerwehren	9.307,07 €		30.000 €		158.000 €	
für Schulen	23.807,26 €		0 €		20.000 €	
für Str.-Bau	26.000,00 €		20.000 €		81.500 €	
für sonstiges	100.000,00 €		0 €		24.800 €	
	<b>159.114,33 €</b>	<b>6</b>	<b>50.000 €</b>	<b>2</b>	<b>284.300 €</b>	<b>7</b>
Sonstige Zuweisungen/Zuschüsse	0,00 €	-	63.500 €	2	0 €	-
Anliegerleistungen	-47.497,21 €	-	104.400 €	3	238.700 €	6
Grundstücksverkäufe	69.150,90 €	2	233.000 €	7	0 €	-
Sonstige Einnahmen	86.513,86 €	3	6.100 €	1	6.100 €	-
Kreditbedarf	7.497,22 €	-	0 €	-	98.000 €	2
Umschuldungen	369.690,45 €	13	775.100 €	25	0 €	-
	<b>485.355,22 €</b>	<b>18</b>	<b>1.182.100 €</b>	<b>37</b>	<b>342.800 €</b>	<b>8</b>
<b>Gesamtsumme Vermögenshaushalt</b>	<b>2.877.813,03 €</b>		<b>3.115.400 €</b>		<b>4.037.700 €</b>	

## 2.4 Veranschlagte Investitionen und Investitionsförderungsmaßnahmen 2008 mit Folgekosten

Der Investitionsumfang des Vermögenshaushalts ist unter Ziffer 2.3 dieses Berichtes erläutert.

Die nachfolgende Aufstellung umfaßt nur die wesentlichsten neuen Maßnahmen,

bei denen Folgekosten entstehen.

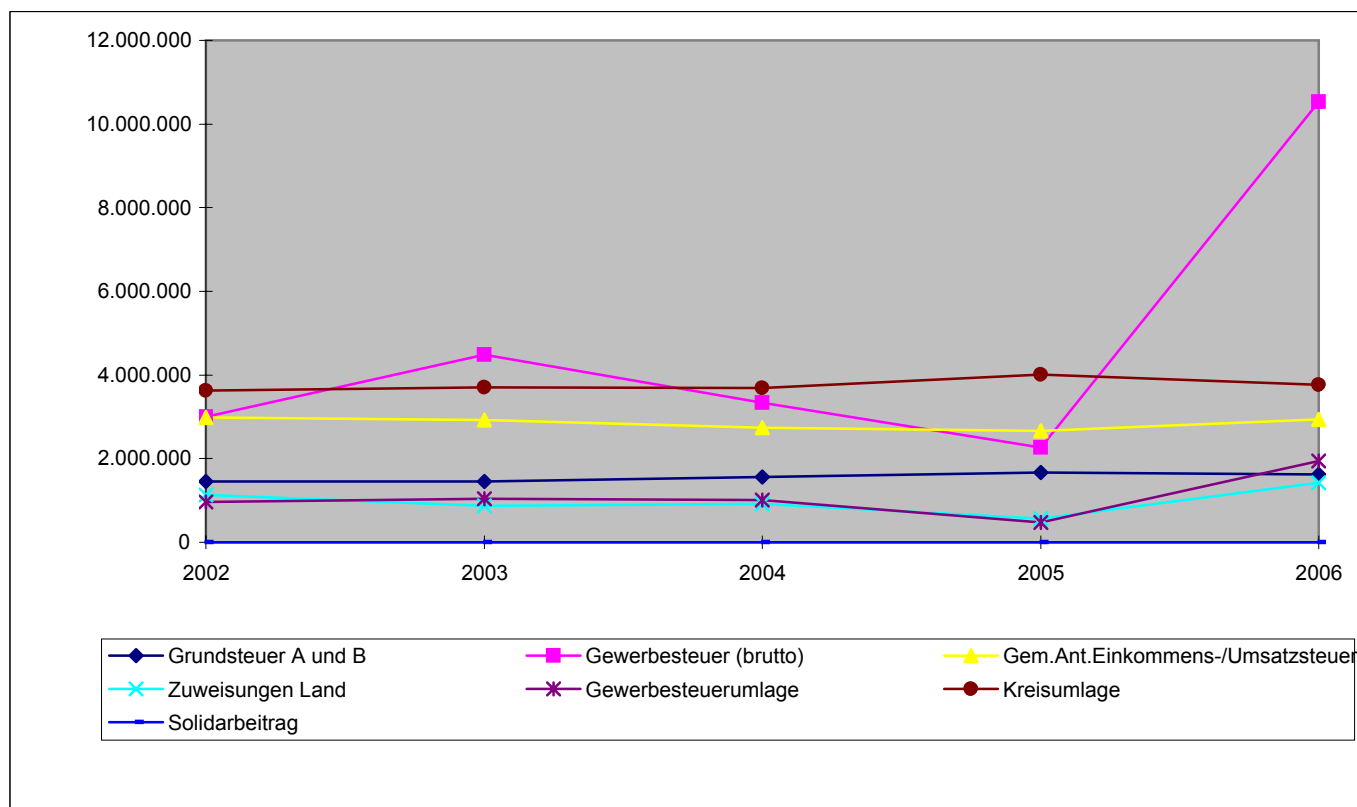
Reine Planungskosten, Restkosten für Fortsetzungsmaßnahmen aus Vorjahren und Investitionszuschüsse, bei denen für die Stadt keine Folgekosten entstehen, sind hier nicht aufgeführt.

Investitionsmaßnahme	Investitions- kosten insgesamt	Investitions- kosten lt Hpl.	Eigenmittel	Jährliche Folgekosten		
				Personal- kosten	Sach- kosten	Schulden- dienst
1. Sanierung Außenwände Rathaus	470.000 €	140.000 €	140.000 €	Keine	1.000 €	0 €
2. Feuerwehrfahrzeuge	120.000 €	120.000 €	120.000 €	Keine	6.000 €	0 €
3. Neubau Feuerwehrgerätehaus Radenbeck, einschl. Planung	735.000 €	450.000 €	450.000 €	Keine	8.100 €	0 €
4. Sanierung Feuerwehrgerätehaus Schneflingen, einschl. Planung	127.000 €	119.500 €	0 €	Keine	700 €	0 €
5. Sanierung alte Turnhalle	370.000 €	325.000 €	227.500 €	Keine	Keine	4.900 €
6. Freibad Wittingen Sanierung Nichtschwimmer einschl. Planung	942.100 €	350.000 €	350.000 €	Keine	27.000 €	0 €
7. Ausbau Schützenstr.	90.000 €	90.000 €	36.000 €	Keine	3.600 €	0 €
8. Ausbau Gartenweg/Amselweg	90.000 €	90.000 €	80.000 €	Keine	3.600 €	0 €
9. Verkehrsberuhigende Maßnahmen L 286 Vorhop	119.000 €	119.000 €	59.500 €	Keine	Keine	0 €
10. Dorfplatz in Plastau	200.000 €	200.000 €	58.300 €	Keine	4.700 €	0 €

### 3. Steuereinnahmen, Finanzaufweisungen, Umlagen im Verwaltungshaushalt

(Ergebnisse der Jahresrechnungen in €)

	2002	2003	2004	2005	2006
Grundsteuer A	267.938	261.550	295.894	296.942	297.442
Grundsteuer B	1.190.249	1.197.352	1.263.003	1.372.259	1.324.386
Gewerbesteuer (brutto)	2.997.388	4.490.491	3.339.010	2.269.192	10.527.394
Gem. Anteil Einkommensteuer	2.705.442	2.651.572	2.458.847	2.385.798	2.648.829
Schlüsselzuweisungen	935.312	677.605	727.336	361.584	1.227.080
Zuweis.Aufg.übertr.Wirk.Kreis	190.080	193.960	195.776	198.344	196.536
Zuweis.Ausgleichsbetrag	0	0	0	0	0
Sonstige Steuern, Zuweisungen	141.152	138.593	118.543	99.611	85.468
Gem.Anteil Umsatzsteuer	274.890	271.095	273.977	279.017	288.130
Summe Einnahmen	8.702.451	9.882.217	8.672.385	7.262.747	16.595.265
Gewerbesteuerumlage	966.826	1.034.307	1.007.831	472.331	1.950.672
Solidarbeitrag	0	0	0	0	0
Kreisumlage	3.633.864	3.707.056	3.693.856	4.011.824	3.772.712
Sonstiges	18.128	17.570	71.953	16.543	9.922
Summe Ausgaben	4.618.819	4.758.933	4.773.640	4.500.698	5.733.306
Der Stadt verbleibt	4.083.633	5.123.284	3.898.746	2.762.049	10.861.959
Veränderung gegen Vorjahr	39 %	25 %	-24 %	-29 %	293 %



### 4. Rechnungsergebnisse

Rechnungsergebnis laut Jahresrechnung	2002	2003	2004	2005	2006
<b>Überschuß</b>	0,00	134.050,86	515.199,24	11.927,23	914.769,03
= % Gesamt-Haushalts-Soll	0	0,81	3,58	0,84	4,14

## 5. Vermögen und Schulden

Stand Ende Haushaltsjahr	2001	2002	2003	2004	2005	2006
<b>Vermögen</b> (abzügl. AfA)						
5.1 Beteiligungen, Wertpapiere, Darlehnsforderungen	4.835.711	4.695.486	4.721.106	4.762.770	3.541.113	7.494.782
5.2 Vermögen der kostenrechn. Einrichtungen (Bäder, Ab- wasserbeseit., Friedhöfe)	1.347.364	1.654.018	1.907.834	1.880.330	1.799.553	1.706.338
<b>Vermögen gemäß § 39</b> Abs. 1, 2 GemHVO	6.183.075	6.349.504	6.628.940	6.643.100	5.340.666	9.201.120

### 5.3 Sonstiges Vermögen

Grundvermögen nicht betragsmäßig erfasst - nur Bestandsverzeichnisse gem § 38 GemHVO

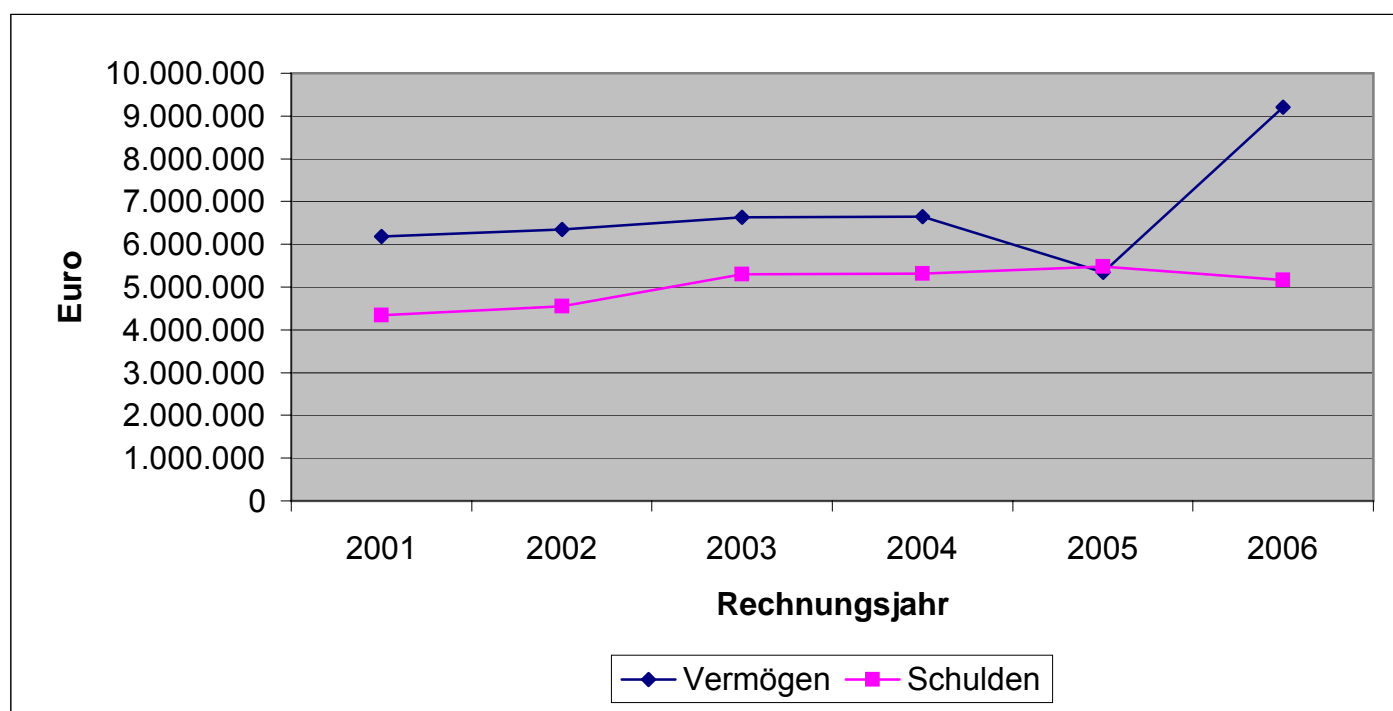
Übriges Vermögen bis einschl. 1974 nicht betragsmäßig erfasst. Zugänge ab 1975 nur bis 1990 fortgeschrieben.

**Vermögen gemäß § 39**

Abs. 3 GemHVO

### Schulden

5.4 aufgenommene Kredite	4.340.362	4.546.586	5.298.542	5.319.347	5.478.825	5.158.777
davon Schuldendienst- übernahmen d. Dritte	---	---	---	---	---	---
5.5 Netto - Schulden	4.340.362	4.546.586	5.298.542	5.319.347	5.478.825	5.158.777
5.6 dazu vertragsgem. Über- nahme durch die Stadt	0	0	0	0	0	0
<b>Summe Schulden</b>	4.340.362	4.546.586	5.298.542	5.319.347	5.478.825	5.158.777



## 6. Vergleich von wichtigen Haushaltsplansummen

### 6.1 Vergleich des Haushaltsumfanges

Haushaltsplan einschl. Nachtrag

Veränderung

	2005 in EURO	2006 in EURO	2007 in EURO	2008 in EURO	2007: 2008
Verwaltungshaushalt	10.858.500	18.583.300	18.173.700	17.395.000	-4,3%
Vermögenshaushalt	1.928.200	2.177.500	3.115.400	4.037.700	29,6%
Gesamt-Haushalt	12.786.700	20.760.800	21.289.100	21.432.700	0,7%
abzügl. (da doppelt enth.)					
kalkulatorische Kosten	195.000	194.200	176.400	176.300	-0,1%
Innere Verrechnungen	165.200	161.600	161.600	161.600	0%
Kreditumschuldungen	115.000	410.000	775.100	0	0%
Zuführung an Vermög.-HH.	310.000	860.800	1.163.200	1.948.800	67,5%
Rückzuführung v. Vermög.-HH	0	0	0	0	
Bereinigte Endsumme	12.001.500	19.134.200	19.012.800	19.146.000	0,7%

### 6.2 Pflichtzuführung zum Vermögenshaushalt gemäß § 22 GemHVO

ohne Deck.§ 22 Abs.1Satz 2, 2.Halbsatz GemHVO

Kredittilgungen	310.000	334.700	387.000	360.000	-7%
Kreditbeschaffungskosten	0	0	0	0	
= Pflichtzuführung	310.000	334.700	387.000	360.000	-7%
veranschlagte Zuführung	310.000	860.800	1.163.200	1.948.800	67,5%
Pflichtzuf. überschritten (Netto-Zuführung)	0	526.100	776.200	1.588.800	

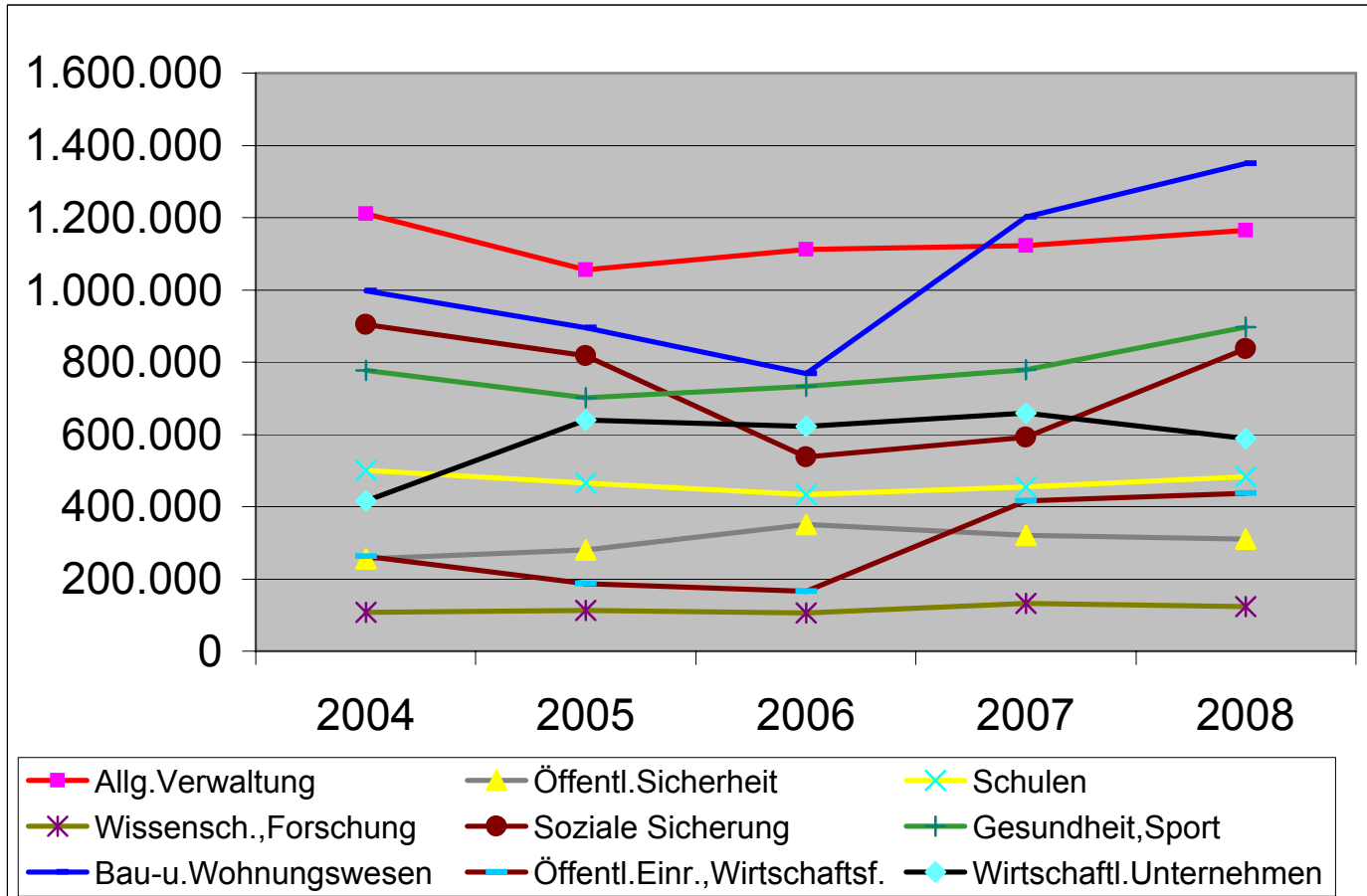
### 6.3 Entwicklung des Schuldendienstes

Kredittilgungen	310.000	334.700	387.000	360.000	-7%
Kreditzinsen	237.000	253.000	253.000	200.000	-20,9%
Schuldendienstübernahmen	0	0	0	0	0
Schuldendienst jährlich	547.000	587.700	640.000	560.000	-12,5%
% vom Verw.-Haushalt	5%	3%	4%	3%	

#### 6.4.1 Zuschußbedarf einzelner Aufgabenbereiche Verwaltungshaushalt

Haushaltsplan	2004 in EURO	2005 in EURO	2006 in EURO	2007 in EURO	2008 in EURO
<u>Abschn./U-Abschn.</u>					
Feuerwehr 13	205.600	231.500	214.600	198.900	209.600
Schulen 21,22,29	434.200	432.900	446.900	454.600	483.500
Jugendhilfe 45,46	603.100	536.200	586.700	608.300	827.200
Sportförderung, Sportanl. 55,56	239.800	222.500	240.200	247.900	249.100
Bäder, Saunen 57	330.700	388.100	341.600	398.000	485.000
Bauleitplanung, Vermessung 61	33.500	20.800	17.400	16.400	18.800
Straßen 63	272.900	209.900	353.000	536.000	580.100
Straßenbeleuchtung 67	86.500	81.200	135.000	114.700	124.000
Wasserläufe, Vorflutgräben 69	193.300	191.800	192.600	198.300	203.000
Bestattungswesen 75	57.700	59.700	97.600	69.900	97.200
Wirtschaftswege 78	31.600	18.700	32.000	211.900	151.500

#### 6.4.2 Zuschußbedarf der Aufgaben sortiert nach Einzelplänen







Übersicht über Daten der Haushaltswirtschaft  
im Haushaltsjahr 2008

1. Allgemeine Angaben zur Haushaltswirtschaft

Bezeichnung	Jahresrechnung 2006 €	Haushaltsplan 2007 €	Haushaltsplan 2008 €
1.1 Einnahmesumme des Verwaltungshaushalts	19.199.867	18.173.700	17.395.000
Ausgabensumme des Verwaltungshaushalts	19.199.867	18.173.700	17.395.000
Veränderung der Ausgabensumme gegenüber dem Vorjahr (+/-) in v.H.	86	-5	-4
1.2 Einnahmesumme des Vermögenshaushalts	2.877.813	3.115.400	4.037.700
Ausgabensumme des Vermögenshaushalts	2.877.813	3.115.400	4.037.700
Veränderung der Ausgabensumme gegenüber dem Vorjahr (+/-) in v.H.	102	8	30
1.3 Einnahmesumme des Gesamthaushalts	22.077.680	21.289.100	21.432.700
Ausgabensumme des Gesamthaushalts	22.077.680	21.289.100	21.432.700
Veränderung der Ausgabensumme gegenüber dem Vorjahr (+/-) in v.H.	88	-4	1
1.4 Soll-Fehlbetrag/Haushalts-Fehlbedarf (falls ausgewiesen) im Verwaltungshaushalt (rot)	0	0	0
im Vermögenshaushalt (rot)	-	-	-
1.5 Zuführung an die allgemeine Rücklage	929.065	15.200	0

1.6 Im Haushaltsjahr veranschlagte Deckung von Fehlbeträgen aus Vorjahren in €: 0  
Danach verbleiben noch nicht veranschlagte Fehlbeträge in Höhe von €:

1.7 Ist der Finanzplan entsprechend § 24 Abs. 4 GemHVO ausgeglichen? ja  
Ggf.Höhe des jährlichen Fehlbedarf und Begründung:  
Finanzplan im Nachtrag nicht angepaßt

2. Kostenrechnende Einrichtungen (§ 12 GemHVO)

Kostenrechnende Einrichtung	Ausgaben des Verw.-Haushalts €	davon Kalkul.-Kosten €	Einnahmen d. Verw.-Haushalts €	davon Entgelte €	Überschuß/Zu- schußbedarf im Haushaltsjahr	der letzten Jahresrechnung €
Bäder	652.400	147.000	167.400	64.500	-485.000	281.544,95
Abwasser	0	0	0	0	0	0,00
Friedhöfe	116.900	29.400	22.500	22.500	-94.400	-42.306,42
					0	
					0	
					0	
					0	

Begründung für Zuschußbedarf

a) der Jahresrechnung

b) des Haushaltsjahres

a)+b) Bäder und Friedhöfe nicht voll kostendeckend nach § 1 Abs. 1 Satz 3 NKAG.Abwasserbeseitigung seit 1995 an den Wasserverband Gifhorn übergeben.

### 3. Steuern, Hebesätze, Umlagen:

#### 3.1 Steuerkraft

	2006 € je Einwohner	Landesdurchschnitt 2006 der Gemeindegrößenklasse € je Einwohner
Realsteueraufbringungskraft	935	391
Steuereinnahmekraft	979	572

#### 3.2 Festgesetzte Realsteuerhebesätze:

Steuerart	Hebesatz Haushaltsjahr 2007 v.H.	2008 v.H.	Landesdurchschnitt 2006 der Gemeinde- größenklasse v.H.
Grundsteuer A	365	365	336
Grundsteuer B	355	355	336
Gewerbsteuer	360	360	335

Begründung für erhebliche Unterschreitung:

#### 3.3 Steuereinnahmen (in € je Einwohner)

Einnahmeart	Jahresrechnung 2006 € je Einwohner	Landesdurchsch. 2006 der Gemeinde- größenklasse € je Einwohner	Einnahmen im Haushaltsjahr 2008 € je Einwohner
Grundsteuer A	25	12	24
Grundsteuer B	109	105	117
Gewerbsteuer - netto - (nach Abzug der Gewerbesteuerumlage)	690	181	429
Gemeindeanteil a.d.Einkommensteuer	223	211	227
Gemeindeanteil a.d.Umsatzsteuer	24	17	26
zusammen	1071	526	824
nachrichtlich:			
Gewerbsteuerumlage	179	52	190
Schlüsselzuweisung nach Steuerkraft und Einwohnerzahl	116	131	0

#### 3.4 Umlagegrundlagen

Nr. 3.4 - 3.6 nur bei Landkreisen

#### 3.5 Festgesetzte Umlagesätze

#### 3.6 Umlagesoll

#### 4. Haushaltsausgleich:

Bezeichnung	Jahres- rechnung 2006	Haushaltsplan		Finanzplan		
		2007 €	2008 €	2009	2010 - in 1.000 € -	2011
4.1 Mindesthöhe der Zuführung zum Vermögenshaushalt nach § 22 Abs. 1 Satz 2 GemHVO (Pflichtzuführung)						
a) Kreditbeschaffungskosten	-	-	-	-	-	-
b) Ordentliche Tilgung von Krediten	316.845	387.000	360.000	411	412	425
c) Kreditbeschaffungskosten und Tilgungen zusammen ( a + b )	316.845	387.000	360.000	411	412	425
d) abzüglich Einnahmen nach § 22 Abs. 1 Satz 2 GemHVO	0	0	0	0	0	0
e) Pflichtzuführung nach § 22 Abs. 1 Satz 2 GemHVO ( c - d )	316.845	387.000	360.000	411	412	425
f) Tatsächliche bzw. geplante Zuführung zum Vermögenshaushalt (mind. wie e)	1.912.883	1.163.200	1.948.800	1.673	981	1.198
g) Unterschied (f-e) = mehr gegenüber Pflichtzuführung (Nettozuführung)	1.596.038	776.200	1.588.800	1.262	569	773
<i>nachrichtlich:</i>						
4.2 Summe der durch spezielle Entgelte gedeckten Abschreibungen ( § 22 Abs. 1 Satz 3 Halbsatz 2 GemHVO )	20.156	18.729	12.995	15	16	17
4.3 Höhe der Zuführung vom Vermögenshaushalt a.d.Verwaltungshaushalt nach § 22 Abs.3 GemHVO	0	0	0	0	0	0
4.4 Finanzwirtschaftliche Bedeutung der Zuführung vom Verwaltungshaushalt a.d. Vermögenshaushalt (§ 22 Abs. 1 Satz 2 GemHVO)						
a) Höhe der Zuführung (Nr.4.1 f)	1.912.883	1.163.200	1.948.800	1.673	981	1.198
b) Anteil der Zuführung an den Ausgaben des Vermögenshaushalts in v.H.	66%	37%	48%	62%	78%	66%
c) Anteil der Nettozuführung (Nr.4.1 g) a.d. Ausgaben des Vermögenshaushalts ohne Ausgaben für ordentliche Tilgung und Kreditbeschaffungskosten in v.H.	62%	28%	43%	55%	67%	56%
<i>nachrichtlich :</i>						
d) Entnahmen aus der allgemeinen Rücklage	6.195	118.800	454.500	0	0	0
e) Nettozuführung a.d.Vermögenshaushalt	1.596.038	776.200	1.588.800	1.262	569	773
f) Gesamtbetrag der Kreditaufnahmen (ohne Umschuldungen)	0	7.400	98.000	0	0	0
5. <b>Verschuldung</b>						
5.1 Schuldenaufnahme am Kreditmarkt u.ä. (ohne Umschuldungen)	0	0	0	0	0	0
5.2 Verhältnis der Kreditaufnahmen zu den Ausgaben für Investitionen, Investitionsförderungsmaßnahmen in v.H.	0	1%	0%	0%	0%	0%
5.3 Schuldendienst für Kreditmarktschulden u.ä. davon Zinsen	498.725 232.172	589.000 253.000	509.000 200.000	534 174	522 161	551 169
Tilgung (ohne a.o.Tilgung u.Umschuldung)	266.553	336.000	309.000	360	361	382
<i>nachrichtlich:</i>						
Dafür gewährte Schuldendiensthilfen						

Bezeichnung	Jahres- rechnung 2006	Haushaltsplan 2007    2008		2009	Finanzplan 2010	2011
5.4 Anteil des Schuldendienstes an den Einnahmen aus Steuern (netto) und allgemeinen Finanzaufwendungen (Abschnitt 90) in v.H.	3,4 %	4,2 %	5,0 %	5,8 %	4,9 %	4,9 %
5.5 Anteil des Schuldendienstes abzüglich gewährter Schuldendiensthilfen an den Einnahmen aus Steuern (netto) und allgemeinen Finanzaufwendungen (Abschnitt 90) in v.H.	3,4 %	4,2 %	5,0 %	5,8 %	4,9 %	4,9 %
5.6 Schuldenstand	am 31.12. 2006 € je Einwohner					
	Landesdurchschnitt 2006 der Gemeindegrößenklasse in € je Einw					
Schulden am Kreditmarkt u.ä.	389	511				
Schulden insgesamt	426	545				
6. Belastungen aus Rechtsgeschäften, die Kreditaufnahmen wirtschaftlich gleichkommen	Jahres- rechnung 2006 €	Haushaltsplan 2007    2008		Finanzplan 2009    2010    2011		
	0	0	0	0	0	0

Vertragswert der Rechtsgeschäfte in € ..... Restwert 31.12.2000 = 0 €

#### 7. Verpflichtungsermächtigungen:

7.1 In der Haushaltssatzung festgesetzter Gesamtbetrag

0 €

7.2 Voraussichtlich fällig werdende Ausgaben aus eingegangenen Verpflichtungen ( § 9 GemHVO )

7.3 Insgesamt vorgesehene Kreditaufnahmen (ohne Umschuldungen)

Haushalts- jahr 2008 €	Finanzplan in 1.000 €		
	2009 €	2010 €	2011 €
0	0	0	0
98.000	0	0	0

#### 8. Rücklagen:

a) Bestand der allgemeinen Rücklage am 31.12. 2006	1.101.803	€
b) Vorgesehene Zuführungen im Haushaltsjahr 2008	0	€
c) Vorgesehene Entnahmen im Haushaltsjahr 2008	454.500	€
d) Voraussichtlicher Bestand am Ende des Haushaltsjahres 2008	647.303	€
e) Im Rücklagenbestand am 31.12.2006 ist der nach § 42 Abs. 3 GemHVO zugeführte Überschuß enthalten mit	919.173	€
f) Mindestbestand der allgemeinen Rücklage nach § 20 Abs. 2 GemHVO im Haushaltsjahr	158.946	€
g) Nach dem Finanzplan für die drei folgenden Haushaltsjahre insgesamt vorgesehene Zuführungen	482.000	€
Entnahmen	0	€

9. Gewährte Bedarfszuweisungen in den letzten 3 Haushaltsjahren

Außergewöhnliche Lage / Besondere Aufgabe	20.. €	20.. €	20.. €

10. Höhe der im lfd. Haushaltsjahr aufgenommenen Kassenkredite 0 €

Letzter Stand am ..... 0 €

11. Nur bei Beantragung von Bedarfszuweisungen wegen einer außergewöhnlichen Lage :

Kassenabschluß zum 1..... 19 (letztmöglicher Termin)

Ermittlung des Kassenbestandes:

Verwaltungshaushalt

Vermögenshaushalt

Vorschüsse

Verwahrgelder

- eigene -

- fremde -

Sonstige Kassenmittel

Insgesamt

Ist - Einnahme €	Ist - Ausgabe €	Bestand €

Zur weiteren Entwicklung der Haushalts- und Kassensituation ist im Antrag ausführlich Stellung zu nehmen.

12. **Ergänzende Bemerkungen:**

.....  
 .....  
 .....

Aufgestellt

Wittingen, den 11.01.2008

(Siegel)

.....  
 (Name u. Amtsbezeichnung)

## **7. Finanzplanung und wesentliche Abweichungen des Haushaltsplanes vom Finanzplan**

Der Finanzplan und das Investitionsprogramm für den Zeitraum 2007 bis 2011 wurden zeitgleich mit dem Haushalt 2008 beraten.

Für die Planungsjahre sind die Einnahmeansätze der Stadt für Steuern und Umlagen auf der Grundlage des Jahres 2008 mit den Steigerungsraten nach den Orientierungsdaten angesetzt. Wobei bei der Grundsteuer A von keiner Steigerung ausgegangen wird, da die land- bzw. forstwirtschaftlichen Grundflächen durch Ausweisung von Baugebieten eher stetig abnehmen.

Den Steuereinnahmen entsprechend sind die Schlüsselzuweisungen, die Kreisumlage und die Gewerbesteuerumlage ebenfalls nach den Steigerungsraten der Orientierungsdaten und den sonst bekannten Veränderungen fortgeschrieben. Die Kreisumlage wurde nach den ab 2007 geltenden Umlagesätzen berechnet und auf dieser Grundlage auch für die Folgejahre angesetzt. Durch die nicht eingearbeitete Senkung der Hebesätze zum Jahresschluss würde sich für die Folgejahre eine Verbesserung ergeben. Das Haushaltsjahr 2009 kann trotzdem nur durch eine weitere Entnahme aus der Sonderrücklage ausgeglichen werden.

Die Personalausgaben wurden ab 2008 mit einer prozentualen Steigerung von 2 % fortgeschrieben. Die sonstigen Ausgaben des Verwaltungshaushaltes sind unter Berücksichtigung einer weiterhin sparsamen Bewirtschaftung der Ressourcen größtenteils moderat angehoben worden.

Belastend wirken sich weiterhin in einigen Bereichen die steigenden Energiekosten aus. Auch die Finanzierung des Kapitalsdienstes und der Ausgaben für Umlagen trägt zur Ausgabensteigerung bei. Der Großteil der entstehenden Ausgabenansätze ist dabei von der Stadt nur bedingt beeinflussbar.

Die Zuführungen an den Vermögenshaushalt liegen über den Pflichtzuführungen. Die allgemeine Rücklage wird bis zum Jahre 2010 nur wenig über der Höhe der Pflichtrücklage liegen, aber dann weiter ansteigen. Die Finanzierung der Investitionen kann ohne den Kreditmarkt erfolgen. Die Investitionen werden ab 2010 zurückgefahren und auf das Notwendigste beschränkt.

Die voraussichtlich ab 2010 einzuführende Doppik ist nicht berücksichtigt.

## **8. Voraussichtliche Entwicklung der Zuführungen zum Vermögenshaushalt und der Rücklagen**

Nach dem Finanzplan ergibt sich für die Jahre 2009 bis 2011 voraussichtlich folgende Finanzierung der Vermögenshaushalte mit Eigenmitteln:

<b>HH-Jahr</b>	<b>Ausgaben Vermögenshaushalt lt. F.-Plan</b>	<b>Ord. Kredittilgung (Pflichtzuführung)</b>	<b>Zuführung vom Verw.-HH</b>	<b>Entnahme aus der Rücklage</b>	<b>Zuführung zur Rücklage</b>
2009	2.699.000 €	360.000 € = 13 %	1.673.000 € = 62 %	0 € = 0 %	0 € = 0 %
2010	1.261.000 €	361.000 € = 28 %	981.000 € = 78 %	0 € = 0 %	152.000 € = 1 %
2011	1.810.000 €	382.000 € = 21 %	1.198.000 € = 66 %	0 € = 0 %	330.000 € = 20 %

## Anlage zum Haushaltsplan gem. § 2 Abs. 2 Ziff. 6 GemHVO

### Bericht über Unternehmen und Einrichtungen der Stadt in der Rechtsform privaten Rechts und die Beteiligung daran (§ 116 a NGO)

Lfd. Nr.	Gesellschaft Sitz	Stamm-Kapital €	Anteil der Stadt € %		Öffentlicher Zweck der Gesellschaft	Gesellschafter Zusammensetzung der Organe Vertretung der Stadt
1	LE/EVW-Beteiligungs-Gesellschaft m.b.H. Wittingen	1.925.000,--	803.000,--	41,7	Erwerb, Verwaltung, Veräußerung von Beteiligungen an Energie- und Wasserversorgungsunternehmen. Die Gesellschaft ist mit 2,076 Mio. € Stammanteile an der LE-GmbH beteiligt = 10,3 %	Gesellschafter sind neben der Stadt 9 weitere Gemeinden aus dem Landkreis Gifhorn. Geschäftsführer = Dipl.-Kfm Pikzak Ges.-Versammlung = 2 Vertreter der Stadt
2	Osthannoversche Umschlags-gesellschaft m.b.H. Wittingen	153.387,56,--	51.129,19	33,3	Errichtung, Betrieb von Umschlagsanlagen am ESK in Wittingen, Durchführung von Transportgeschäften und allen damit in Zusammenhang stehenden Geschäften	Gesellschafter = OHE AG, Rhenus GmbH&Co KG, Stadt  Geschäftsführer = J. Prass, M. Herten, Dr.Weilandt  Ges.-Versammlung = 2 Vertreter der Stadt
3.	Osthannoversche Eisenbahnen-AG Celle	11.624.220,92	54.324,76	0,47	Bau, Betrieb, Verwaltung, Erwerb des Eigentums und Beteiligung an Eisenbahnen und sonstigen Verkehrsunternehmen, Beförderung von Personen/Gütern auch mit Kraftfahrzeugen und alle damit in Zusammenhang stehenden Geschäfte	Gesellschafter = Bundesrep. Deutschland, Land Niedersachsen, Deutsche Bahn-AG, Landkreise u. Gemeinden in Niedersachsen u. a.  Vorstand = Dr. Jahnke  Aufsichtsrat = 12 Mitglieder  Hauptversammlung = 1 Vertreter der Stadt



Lfd. Nr.	Gesellschaft Sitz	Stamm-Kapital €	Anteil der Stadt € %		Öffentlicher Zweck der Gesellschaft	Gesellschafter Zusammensetzung der Organe Vertretung der Stadt
4.	F.E.A.G	3.342.240	18.720,00	0,56	Verwaltung der Beteiligung an der Avacon u. LandE	Aufsichtsrat: Vorsitzender = W.Wolter 9 Mitglieder Vorstand: Vorsitzender = W.Täger-Farny 4 Mitglieder
5.	Gemeinn. Baugen. Allertal eG	3.987.336,48 Geschäftsguth.	620,00	0,015	Erstellung und Bewirtschaftung von Wohnraum	Aufsichtsrat: Vorsitzender = H.Rieglmeyer Vorstand: D.Backhaus, W. Quaschnig, K.-H.Duwe
6.	Volksbank Wittingen-Klötze eG	2.413.920,00 Haftungs- summe	1.994,00	0,082	Beteiligung zur Unterhaltung von Bankkonten	Aufsichtsrat: Vorsitzender = O.Gottesleben 12 Mitglieder Vorstandsprecher = U.Küster
7.	Saatzucht Flettmar-Wittingen eG	1.895.222,44	2.080,00	0,109	Förderung des Erwerbs und der Wirtschaft der Mitglieder durch gemeinschaftl. Geschäftsbetrieb	Aufsichtsrat: Vorsitzender = F.Lührs jun. 18 Mitglieder Vorstand: Vorsitzender = R.Müller 11 Mitglieder
8.	Städt. Krankenhaus Wittingen GmbH	25.000,00	1.000,00	4,0	Betrieb eines Krankenhauses für die medizinische Grundversorgung	Geschäftsführer = M. Windmann Gesellschafterversammlung = Der Bürgermeister
9.	Südheide Gifhorn GmbH	30.000	500	1,67	Touristik	Vors. der Geschäftsführung = W. Lippe Vors. Gesellschaftsversammlung = H.Schubert Vertreter der Stadt = Bgm Ridder

g/haushalt/vorberi/untern.doc



# **Gesamtplan für das Haushaltsjahr 2008**

## **1. Zusammenfassung der Einnahmen, Ausgaben und Verpflichtungsermächtigungen**

- in EUR -

## Gesamtplan für das Haushaltsjahr 2008

Gemeinde 0 Stadt Wittingen

Einzelplan		Haushaltsansatz				Ergebnisse der Jahresrechnung		
		Haushaltsjahr 2008			Vorjahr 2007		2006	
Nr.	Bezeichnung	Einnahmen EUR	Ausgaben EUR		Einnahmen EUR	Ausgaben EUR	Einnahmen EUR	Ausgaben EUR
1	2	3	4	5	6	7	8	9
	Verwaltungshaushalt							
0	ALLGEMEINE VERWALTUNG	135.000	1.298.900		139.600	1.261.900	130.566,97	1.215.980,82
1	ÖFFENTLICHE SICHERHEIT UND ORDNUNG	84.500	394.200		107.300	427.800	124.141,78	432.642,27
2	SCHULEN	561.200	1.044.700		598.400	1.053.000	556.088,47	979.823,66
3	WISSENSCHAFT, FORSCHUNG, KULTURPFLEGE	400	124.600		34.500	166.400	1.350,83	105.083,09
4	SOZIALE SICHERUNG	309.100	1.145.900		238.300	831.100	195.355,79	711.170,54
5	GESUNDHEIT, SPORT, ERHOLUNG	169.200	1.066.700		175.200	953.900	148.174,12	794.737,98
6	BAU- UND WOHNUNGSWESEN, VERKEHR	30.700	1.336.300		69.400	1.270.500	85.172,11	1.023.181,97
7	ÖFFENTLICHE EINRICHTUNGEN, WIRTSCHAFTSFÖRDERUNG	49.200	487.000		60.900	477.300	52.995,45	212.109,73
8	WIRTSCHAFTL UNTERNEHMEN, ALLGEM GRUND- U SONDERVERMÖGEN	808.000	219.900		865.400	206.300	1.124.122,12	235.764,24
9	ALLGEMEINE FINANZWIRTSCHAFT	15.247.700	10.276.800		15.884.700	11.525.500	16.781.899,83	13.489.373,17
0-9	Zusammen	17.395.000	17.395.000		18.173.700	18.173.700	19.199.867,47	19.199.867,47

## Gesamtplan für das Haushaltsjahr 2008

Gemeinde 0 Stadt Wittingen

Einzelplan		Haushaltsansatz					Ergebnisse der Jahresrechnung	
		Haushaltsjahr 2008			Vorjahr 2007		2006	
Nr.	Bezeichnung	Einnahmen EUR	Ausgaben EUR	Verpfl.-Erm. EUR	Einnahmen EUR	Ausgaben EUR	Einnahmen EUR	Ausgaben EUR
1	2	3	4	5	6	7	8	9
	Vermögenshaushalt							
0	ALLGEMEINE VERWALTUNG	0	164.000	0	0	38.500	0,00	51.049,37
1	ÖFFENTLICHE SICHERHEIT UND ORDNUNG	233.000	785.500	225.000	30.000	153.300	9.307,07	-19.503,04
2	SCHULEN	117.500	572.600	0	1.100	182.000	26.659,31	206.885,48
3	WISSENSCHAFT, FORSCHUNG, KULTURPFLEGE	31.100	102.000	0	0	20.000	0,00	17.793,34
4	SOZIALE SICHERUNG	26.000	56.400	0	0	47.300	0,00	34.973,60
5	GESUNDHEIT, SPORT, ERHOLUNG	0	476.000	62.000	0	152.200	0,00	274.651,47
6	BAU- UND WOHNUNGSWESEN, VERKEHR	522.700	826.000	0	516.900	871.100	132.500,51	188.573,97
7	ÖFFENTLICHE EINRICHTUNGEN, WIRTSCHAFTSFÖRDERUNG	0	81.700	0	8.300	102.700	154.654,82	409.331,36
8	WIRTSCHAFTL UNTERNEHMEN, ALLGEM GRUND- U SONDERVERMÖGEN	6.100	613.500	0	238.000	371.000	72.434,37	-44,61
9	ALLGEMEINE FINANZWIRTSCHAFT	3.101.300	360.000	0	2.321.100	1.177.300	2.482.256,95	1.714.102,09
0-9	Zusammen	4.037.700	4.037.700	287.000	3.115.400	3.115.400	2.877.813,03	2.877.813,03
	Gesamthaushalt	21.432.700	21.432.700	287.000	21.289.100	21.289.100	22.077.680,50	22.077.680,50



# **Gesamtplan für das Haushaltsjahr 2008**

## **2. Haushaltsquerschnitt**

### **Verwaltungshaushalt**

- in EUR -

## Haushaltsquerschnitt

0

Stadt Stadt Wittingen

Gldg. Nr.	Aufgabenbereich	1 Einnahmen aus Verwaltung und Betrieb	2 Sonst.-Finanz- einnahmen 20-22.	3 Personal- Ausgaben	4 Sächl. Verw.-u. Betr.-Aufwand weitere Finanzausg.	5 Zuweisungen und Zuschüsse 70 - 79	
	Gruppierungs-Nr.	10 - 17	24-26,28	40 - 46			
1	2	3	4	5	6	7	
00	Gemeindeorgane	0	0	228.400	22.200	0	
	Je EW.	0,00	0,00	18,83	1,83	0,00	
02	Hauptverwaltung	26.600	0	292.800	98.700	4.000	
	Je EW.	2,19	0,00	24,15	8,14	0,32	
03	Finanzverwaltung	85.200	7.000	288.800	24.800	0	
	Je EW.	7,02	0,57	23,82	2,04	0,00	
05	Besondere Dienststellen der allgemeinen Verwaltung	16.100	0	124.300	28.700	0	
	Je EW.	1,32	0,00	10,25	2,36	0,00	
06	Einrichtungen für die gesamte Verwaltung	100	0	108.600	73.600	0	
	Je EW.	0,00	0,00	8,95	6,07	0,00	
08	Einrichtungen für Verwaltungsangehörige	0	0	0	4.000	0	
	Je EW.	0,00	0,00	0,00	0,32	0,00	
<b>0</b>	<b>ALLGEMEINE VERWALTUNG</b>	<b>128.000</b>	<b>7.000</b>	<b>1.042.900</b>	<b>252.000</b>	<b>4.000</b>	
	Je EW.	10,55	0,57	86,01	20,78	0,32	
11	Öffentliche Ordnung	50.300	100	92.900	51.600	0	
	Je EW.	4,14	0,00	7,66	4,25	0,00	
12	Umweltschutz	0	0	0	0	6.100	
	Je EW.	0,00	0,00	0,00	0,00	0,50	
13	Feuerschutz / Brandschutz (Freiwillige Feuerwehr Wittingen)	34.000	0	63.100	170.700	9.800	
	Je EW.	2,80	0,00	5,20	14,07	0,80	
14	Katastrophenschutz	100	0	0	0	0	
	Je EW.	0,00	0,00	0,00	0,00	0,00	
<b>1</b>	<b>ÖFFENTLICHE SICHERHEIT UND ORDNUNG</b>	<b>84.400</b>	<b>100</b>	<b>156.000</b>	<b>222.300</b>	<b>15.900</b>	
	Je EW.	6,96	0,00	12,86	18,33	1,31	
20	Schulverwaltung	6.000	0	56.100	0	0	
	Je EW.	0,49	0,00	4,62	0,00	0,00	
21	Grund- und Hauptschulen	173.600	0	268.800	297.700	0	
	Je EW.	14,31	0,00	22,17	24,55	0,00	
22	Realschulen	360.800	0	76.600	294.000	0	
	Je EW.	29,75	0,00	6,31	24,24	0,00	
29	Sonstiges	20.800	0	0	51.500	0	
	Je EW.	1,71	0,00	0,00	4,24	0,00	
<b>2</b>	<b>SCHULEN</b>	<b>561.200</b>	<b>0</b>	<b>401.500</b>	<b>643.200</b>	<b>0</b>	
	Je EW.	46,28	0,00	33,11	53,05	0,00	
32	Museen, Sammlungen, Ausstellungen	0	0	1.500	6.400	1.000	
	Je EW.	0,00	0,00	0,12	0,52	0,08	
33	Theater, Konzerte, Musikpflege	0	0	0	0	11.000	
	Je EW.	0,00	0,00	0,00	0,00	0,90	
35	Volksbildung	0	0	33.600	27.600	400	
	Je EW.	0,00	0,00	2,77	2,27	0,03	
36	Naturschutz, Landschaftspflege, Heimatspflege	0	0	2.200	9.600	28.400	
	Je EW.	0,00	0,00	0,18	0,79	2,34	
37	Kirchen	400	0	1.200	1.700	0	
	Je EW.	0,03	0,00	0,09	0,14	0,00	
<b>3</b>	<b>WISSENSCHAFT, FORSCHUNG, KULTURPFLEGE</b>	<b>400</b>	<b>0</b>	<b>38.500</b>	<b>45.300</b>	<b>40.800</b>	
	Je EW.	0,03	0,00	3,17	3,73	3,36	
40	Verwaltung der sozialen Angelegenheiten	0	0	2.600	1.700	0	
	Je EW.	0,00	0,00	0,21	0,14	0,00	



## Haushaltsquerschnitt

0

Stadt Stadt Wittingen

Gldg. Nr.	Aufgabenbereich	1 Einnahmen aus Verwaltung und Betrieb	2 Sonst.-Finanz- einnahmen 20-22.	3 Personal- Ausgaben	4 Sächl. Verw.-u. Betr.-Aufwand weitere Finanzausg.	5 Zuweisungen und Zuschüsse 70 - 79	
	Gruppierungs-Nr.	10 - 17	24-26,28	40 - 46			
1	2	3	4	5	6	7	
41	Sozialhilfe nach dem BSHG	0	0	0	0	0	
	Je EW.	0,00	0,00	0,00	0,00	0,00	
42	Leistungen nach dem Asylbewerberleistungsgesetz	0	0	0	0	0	
	Je EW.	0,00	0,00	0,00	0,00	0,00	
43	Soziale Einrichtungen (ohne Einr Jug-Hilfe)	68.000	0	2.700	70.700	0	
	Je EW.	5,60	0,00	0,22	5,83	0,00	
45	Jugendhilfe nach dem KJHG	30.000	0	45.600	0	7.500	
	Je EW.	2,47	0,00	3,76	0,00	0,61	
46	Einrichtungen der Jugendhilfe	208.100	0	68.500	46.100	897.600	
	Je EW.	17,16	0,00	5,65	3,80	74,03	
48	Soziale Leistungen im Auftrag von Bund und Land	0	0	0	0	0	
	Je EW.	0,00	0,00	0,00	0,00	0,00	
49	Sonstige soziale Angelegenheiten	3.000	0	0	0	2.900	
	Je EW.	0,24	0,00	0,00	0,00	0,23	
<b>4</b>	<b>SOZIALE SICHERUNG</b>	<b>309.100</b>	<b>0</b>	<b>119.400</b>	<b>118.500</b>	<b>908.000</b>	
	Je EW.	25,49	0,00	9,84	9,77	74,89	
51	Städt. Krankenhaus Wittingen	0	0	0	0	0	
	Je EW.	0,00	0,00	0,00	0,00	0,00	
54	Sonstige Einrichtungen und Maßnahmen der Gesundheitspflege	0	0	0	0	100	
	Je EW.	0,00	0,00	0,00	0,00	0,00	
55	Förderung des Sports	0	0	0	0	69.000	
	Je EW.	0,00	0,00	0,00	0,00	5,69	
56	Eigene Sportstätten	1.500	0	20.100	161.500	0	
	Je EW.	0,12	0,00	1,65	13,32	0,00	
57	Badeanstalten	167.400	0	269.800	382.600	0	
	Je EW.	13,80	0,00	22,25	31,55	0,00	
58	Park-, Garten-, Dorfanlagen (Grünanlagen)	300	0	124.700	38.900	0	
	Je EW.	0,02	0,00	10,28	3,20	0,00	
<b>5</b>	<b>GESUNDHEIT, SPORT, ERHOLUNG</b>	<b>169.200</b>	<b>0</b>	<b>414.600</b>	<b>583.000</b>	<b>69.100</b>	
	Je EW.	13,95	0,00	34,19	48,08	5,69	
60	Bauverwaltung	4.000	0	357.800	25.000	0	
	Je EW.	0,32	0,00	29,51	2,06	0,00	
61	Städteplanung, Vermessung, Bauordnung	1.100	0	0	19.900	0	
	Je EW.	0,09	0,00	0,00	1,64	0,00	
62	Wohnungsbauförderung / Wohnungsfürsorge	0	0	0	0	0	
	Je EW.	0,00	0,00	0,00	0,00	0,00	
63	Gemeindestraßen (städt. Straßen, Wege, Plätze)	2.600	0	118.100	462.100	2.500	
	Je EW.	0,21	0,00	9,74	38,11	0,20	
67	Straßenbeleuchtung- und reinigung	1.000	0	0	125.000	0	
	Je EW.	0,08	0,00	0,00	10,31	0,00	
68	Parkeinrichtungen	0	0	0	900	0	
	Je EW.	0,00	0,00	0,00	0,07	0,00	
69	Wasserläufe, Wasserbau	22.000	0	23.900	67.600	133.500	
	Je EW.	1,81	0,00	1,97	5,57	11,01	
<b>6</b>	<b>BAU- UND WOHNUNGSWESEN, VERKEHR</b>	<b>30.700</b>	<b>0</b>	<b>499.800</b>	<b>700.500</b>	<b>136.000</b>	
	Je EW.	2,53	0,00	41,22	57,77	11,21	
70	Abwasserbeseitigung	200	0	0	100	0	
	Je EW.	0,01	0,00	0,00	0,00	0,00	

# Haushaltsquerschnitt

0

Stadt Stadt Wittingen

Gldg. Nr.	Aufgabenbereich	1 Einnahmen aus Verwaltung und Betrieb	2 Sonst.-Finanz- einnahmen 20-22.	3 Personal- Ausgaben	4 Sächl. Verw.-u. Betr.-Aufwand weitere Finanzausg.	5 Zuweisungen und Zuschüsse 70 - 79	
	Gruppierungs-Nr.	10 - 17	24-26,28	40 - 46			
1	2	3	4	5	6	7	
73	Märkte und Jahrmärkte	3.700	0	0	3.500	0	
	<i>Je EW.</i>	0,30	0,00	0,00	0,28	0,00	
75	Bestattungswesen	23.900	0	14.800	106.100	200	
	<i>Je EW.</i>	1,97	0,00	1,22	8,75	0,01	
76	Sonstige öffentliche Einrichtungen	20.400	0	2.300	64.100	3.500	
	<i>Je EW.</i>	1,68	0,00	0,18	5,28	0,28	
77	Hilfsbetriebe der Verwaltung - Städt.	500	0	30.600	62.400	0	
	Bauhof - <i>Je EW.</i>	0,04	0,00	2,52	5,14	0,00	
78	Förderung der Land- und Forstwirtschaft	500	0	0	152.000	0	
	<i>Je EW.</i>	0,04	0,00	0,00	12,53	0,00	
79	Fremdenverkehr, sonst Förderung von Wirtschaft und Verkehr	0	0	0	36.100	11.300	
	<i>Je EW.</i>	0,00	0,00	0,00	2,97	0,93	
<b>7</b>	<b>ÖFFENTLICHE EINRICHTUNGEN, WIRTSCHAFTSFÖRDERUNG</b>	<b>49.200</b>	<b>0</b>	<b>47.700</b>	<b>424.300</b>	<b>15.000</b>	
	<i>Je EW.</i>	4,05	0,00	3,93	34,99	1,23	
81	Versorgungsunternehmen	0	640.000	0	0	0	
	<i>Je EW.</i>	0,00	52,78	0,00	0,00	0,00	
82	Verkehrsunternehmen	76.200	1.000	0	88.900	0	
	<i>Je EW.</i>	6,28	0,08	0,00	7,33	0,00	
84	Stadthalle Wittingen	12.400	0	0	20.600	0	
	<i>Je EW.</i>	1,02	0,00	0,00	1,69	0,00	
87	Sonstige wirtschaftliche Unternehmen	0	100	0	1.000	0	
	<i>Je EW.</i>	0,00	0,00	0,00	0,08	0,00	
88	Allgemeines Grundvermögen	43.800	0	59.400	15.500	0	
	<i>Je EW.</i>	3,61	0,00	4,89	1,27	0,00	
89	Allgemeines Sondervermögen	23.500	11.000	0	28.000	6.500	
	Dr-Ramme-Stiftung <i>Je EW.</i>	1,93	0,90	0,00	2,30	0,53	
<b>8</b>	<b>WIRTSCHAFTL UNTERNEHMEN, ALLGEM GRUND- U</b>	<b>155.900</b>	<b>652.100</b>	<b>59.400</b>	<b>154.000</b>	<b>6.500</b>	
	<i>Je EW.</i>	12,85	53,78	4,89	12,70	0,53	
	<b>Gesamt</b>	<b>1.488.100</b>	<b>659.200</b>	<b>2.779.800</b>	<b>3.143.100</b>	<b>1.195.300</b>	
	<i>Je EW.</i>	122,74	54,37	229,28	259,24	98,58	

## Haushaltsquerschnitt

0

Stadt Stadt Wittingen

Gldg. Nr.	Aufgabenbereich	1 Steuern und allgemeine Zuweisungen	2 Sonstige Finanz- einnahmen	3 Deckungsreserve	4 Sonst.-Finanz- ausgaben		5 Zuschußbedarfe
	Gruppierungs-Nr.	00 - 07	20,23,26-28	47,85	679.80-84. 86,877,893-894		E./A.
1	2	3	4	5	6		8
90	Steuern, allgemeine Zuweisungen und Umlagen	12.533.000	30.000	0	8.105.000		4.458.000
	Je EW.	1.033,73	2,47	0,00	668,50		367,70
91	Sonstige allgemeine Finanzwirtschaft	0	2.684.700	20.000	2.149.800		514.900
	Je EW.	0,00	221,43	1,64	177,31		42,46
92	Abwicklung der Vorjahre	0	0	0	0		0
	Je EW.	0,00	0,00	0,00	0,00		0,00
9	<b>ALLGEMEINE FINANZWIRTSCHAFT</b>	<b>12.533.000</b>	<b>2.714.700</b>	<b>20.000</b>	<b>10.254.800</b>		<b>4.972.900</b>
	Je EW.	1.033,73	223,91	1,64	845,82		410,16
	<b>Gesamt</b>	<b>12.533.000</b>	<b>2.714.700</b>	<b>20.000</b>	<b>10.254.800</b>		<b>4.972.900</b>
	Je EW.	1.033,73	223,91	1,64	845,82		410,16



# **Gesamtplan für das Haushaltsjahr 2008**

## **2. Haushaltsquerschnitt** **Vermögenshaushalt**

- in EUR -

## Haushaltsquerschnitt

0

Stadt Stadt Wittingen

Gldg. Nr.	Aufgabenbereich	1 Objektbez. Einnahmen des Verm.-HH 32-36	2 Baumaßnahmen 94 - 96	3 Sonst.Invest. Ausgaben 92,93,98,991
	Gruppierungs-Nr.			
1	2	9	11	
00	Gemeindeorgane	0	0	0
	<i>Je EW.</i>	0,00	0,00	0,00
02	Hauptverwaltung	0	140.000	24.000
	<i>Je EW.</i>	0,00	11,54	1,97
03	Finanzverwaltung	0	0	0
	<i>Je EW.</i>	0,00	0,00	0,00
05	Besondere Dienststellen der allgemeinen Verwaltung	0	0	0
	<i>Je EW.</i>	0,00	0,00	0,00
06	Einrichtungen für die gesamte Verwaltung	0	0	0
	<i>Je EW.</i>	0,00	0,00	0,00
08	Einrichtungen für Verwaltungsangehörige	0	0	0
	<i>Je EW.</i>	0,00	0,00	0,00
<b>0</b>	<b>ALLGEMEINE VERWALTUNG</b>	<b>0</b>	<b>140.000</b>	<b>24.000</b>
	<i>Je EW.</i>	0,00	11,54	1,97
11	Öffentliche Ordnung	0	0	0
	<i>Je EW.</i>	0,00	0,00	0,00
12	Umweltschutz	0	0	0
	<i>Je EW.</i>	0,00	0,00	0,00
13	Feuerschutz / Brandschutz (Freiwillige Feuerwehr Wittingen)	233.000	575.500	210.000
	<i>Je EW.</i>	19,21	47,46	17,32
14	Katastrophenschutz	0	0	0
	<i>Je EW.</i>	0,00	0,00	0,00
<b>1</b>	<b>ÖFFENTLICHE SICHERHEIT UND ORDNUNG</b>	<b>233.000</b>	<b>575.500</b>	<b>210.000</b>
	<i>Je EW.</i>	19,21	47,46	17,32
20	Schulverwaltung	0	0	54.000
	<i>Je EW.</i>	0,00	0,00	4,45
21	Grund- und Hauptschulen	117.500	446.000	17.600
	<i>Je EW.</i>	9,69	36,78	1,45
22	Realschulen	0	19.000	34.000
	<i>Je EW.</i>	0,00	1,56	2,80
29	Sonstiges	0	2.000	0
	<i>Je EW.</i>	0,00	0,16	0,00
<b>2</b>	<b>SCHULEN</b>	<b>117.500</b>	<b>467.000</b>	<b>105.600</b>
	<i>Je EW.</i>	9,69	38,51	8,71
32	Museen, Sammlungen, Ausstellungen	24.800	78.000	0
	<i>Je EW.</i>	2,04	6,43	0,00
33	Theater, Konzerte, Musikpflege	0	0	0
	<i>Je EW.</i>	0,00	0,00	0,00
35	Volksbildung	0	9.000	0
	<i>Je EW.</i>	0,00	0,74	0,00
36	Naturschutz, Landschaftspflege, Heimatspflege	6.300	15.000	0
	<i>Je EW.</i>	0,51	1,23	0,00
37	Kirchen	0	0	0
	<i>Je EW.</i>	0,00	0,00	0,00
<b>3</b>	<b>WISSENSCHAFT, FORSCHUNG, KULTURPFLEGE</b>	<b>31.100</b>	<b>102.000</b>	<b>0</b>
	<i>Je EW.</i>	2,56	8,41	0,00
40	Verwaltung der sozialen Angelegenheiten	0	0	0
	<i>Je EW.</i>	0,00	0,00	0,00

## Haushaltsquerschnitt

0

Stadt Stadt Wittingen

Gldg. Nr.	Aufgabenbereich	1 Objektbez. Einnahmen des Verm.-HH 32-36	2 Baumaßnahmen 94 - 96	3 Sonst.Invest. Ausgaben 92,93,98,991
	Gruppierungs-Nr.			
1	2	9	11	
41	Sozialhilfe nach dem BSHG <i>Je EW.</i>	0 0,00	0 0,00	0 0,00
42	Leistungen nach dem Asylbewerberleistungsgesetz <i>Je EW.</i>	0 0,00	0 0,00	0 0,00
43	Soziale Einrichtungen (ohne Einr Jug-Hilfe) <i>Je EW.</i>	0 0,00	0 0,00	1.500 0,12
45	Jugendhilfe nach dem KJHG <i>Je EW.</i>	0 0,00	0 0,00	0 0,00
46	Einrichtungen der Jugendhilfe <i>Je EW.</i>	26.000 2,14	30.000 2,47	24.900 2,05
48	Soziale Leistungen im Auftrag von Bund und Land <i>Je EW.</i>	0 0,00	0 0,00	0 0,00
49	Sonstige soziale Angelegenheiten <i>Je EW.</i>	0 0,00	0 0,00	0 0,00
<b>4</b>	<b>SOZIALE SICHERUNG</b> <i>Je EW.</i>	<b>26.000</b> 2,14	<b>30.000</b> 2,47	<b>26.400</b> 2,17
51	Städt. Krankenhaus Wittingen <i>Je EW.</i>	0 0,00	0 0,00	0 0,00
54	Sonstige Einrichtungen und Maßnahmen der Gesundheitspflege <i>Je EW.</i>	0 0,00	0 0,00	0 0,00
55	Förderung des Sports <i>Je EW.</i>	0 0,00	0 0,00	30.600 2,52
56	Eigene Sportstätten <i>Je EW.</i>	0 0,00	0 0,00	1.000 0,08
57	Badeanstalten <i>Je EW.</i>	0 0,00	418.000 34,47	6.500 0,53
58	Park-, Garten-, Dorfanlagen (Grünanlagen) <i>Je EW.</i>	0 0,00	3.000 0,24	16.900 1,39
<b>5</b>	<b>GESUNDHEIT, SPORT, ERHOLUNG</b> <i>Je EW.</i>	<b>0</b> 0,00	<b>421.000</b> 34,72	<b>55.000</b> 4,53
60	Bauverwaltung <i>Je EW.</i>	0 0,00	0 0,00	0 0,00
61	Städteplanung, Vermessung, Bauordnung <i>Je EW.</i>	21.000 1,73	47.000 3,87	0 0,00
62	Wohnungsbauförderung / Wohnungsfürsorge <i>Je EW.</i>	0 0,00	0 0,00	0 0,00
63	Gemeindestraßen (städt. Straßen, Wege, Plätze) <i>Je EW.</i>	501.700 41,38	509.000 41,98	261.000 21,52
67	Straßenbeleuchtung- und reinigung <i>Je EW.</i>	0 0,00	5.000 0,41	0 0,00
68	Parkeinrichtungen <i>Je EW.</i>	0 0,00	0 0,00	0 0,00
69	Wasserläufe, Wasserbau <i>Je EW.</i>	0 0,00	4.000 0,32	0 0,00
<b>6</b>	<b>BAU- UND WOHNUNGSWESEN, VERKEHR</b> <i>Je EW.</i>	<b>522.700</b> 43,11	<b>565.000</b> 46,60	<b>261.000</b> 21,52
70	Abwasserbeseitigung <i>Je EW.</i>	0 0,00	0 0,00	0 0,00

## Haushaltsquerschnitt

0

Stadt Stadt Wittingen

Gldg. Nr.	Aufgabenbereich	1 Objektbez. Einnahmen des Verm.-HH 32-36	2 Baumaßnahmen 94 - 96	3 Sonst. Invest. Ausgaben 92,93,98,991
1	2	9	11	
73	Märkte und Jahrmärkte <i>Je EW.</i>	0 0,00	0 0,00	0 0,00
75	Bestattungswesen <i>Je EW.</i>	0 0,00	3.000 0,24	2.500 0,20
76	Sonstige öffentliche Einrichtungen <i>Je EW.</i>	0 0,00	5.000 0,41	1.300 0,10
77	Hilfsbetriebe der Verwaltung - Städt. Bauhof - <i>Je EW.</i>	0 0,00	0 0,00	2.500 0,20
78	Förderung der Land- und Forstwirtschaft <i>Je EW.</i>	0 0,00	2.000 0,16	0 0,00
79	Fremdenverkehr, sonst Förderung von Wirtschaft und Verkehr <i>Je EW.</i>	0 0,00	0 0,00	65.400 5,39
<b>7</b>	<b>ÖFFENTLICHE EINRICHTUNGEN, WIRTSCHAFTSFÖRDERUNG</b> <i>Je EW.</i>	<b>0</b> 0,00	<b>10.000</b> 0,82	<b>71.700</b> 5,91
81	Versorgungsunternehmen <i>Je EW.</i>	0 0,00	0 0,00	0 0,00
82	Verkehrsunternehmen <i>Je EW.</i>	6.100 0,50	0 0,00	0 0,00
84	Stadthalle Wittingen <i>Je EW.</i>	0 0,00	0 0,00	3.500 0,28
87	Sonstige wirtschaftliche Unternehmen <i>Je EW.</i>	0 0,00	0 0,00	0 0,00
88	Allgemeines Grundvermögen <i>Je EW.</i>	0 0,00	0 0,00	10.000 0,82
89	Allgemeines Sondervermögen Dr-Ramme-Stiftung <i>Je EW.</i>	0 0,00	0 0,00	600.000 49,48
<b>8</b>	<b>WIRTSCHAFTL UNTERNEHMEN, ALLGEM GRUND- U</b> <i>Je EW.</i>	<b>6.100</b> 0,50	<b>0</b> 0,00	<b>613.500</b> 50,60
	<b>Gesamt</b> <i>Je EW.</i>	<b>936.400</b> 77,23	<b>2.310.500</b> 190,57	<b>1.367.200</b> 112,76



# Haushaltsquerschnitt

0

Stadt **Stadt Wittingen**

Gldg. Nr.	Aufgabenbereich	1 Sonstige Einnahmen des Verm.-HH 30,31,36,37	2 Sonstige Ausgaben des Verm.-HH 90,91,97,98,99
	Gruppierungs-Nr.		
1	2	7	
90	Steuern, allgemeine Zuweisungen und Umlagen <i>Je EW.</i>	0 0,00	0 0,00
91	Sonstige allgemeine Finanzwirtschaft <i>Je EW.</i>	3.101.300 255,79	360.000 29,69
92	Abwicklung der Vorjahre <i>Je EW.</i>	0 0,00	0 0,00
<b>9</b>	<b>ALLGEMEINE FINANZWIRTSCHAFT</b> <i>Je EW.</i>	<b>3.101.300</b> 255,79	<b>360.000</b> 29,69
	<b>Gesamt</b> <i>Je EW.</i>	<b>3.101.300</b> 255,79	<b>360.000</b> 29,69



# Gesamtplan für das Haushaltsjahr 2008

## 3. Gruppierungsübersicht

- in EUR -

Gemeinde : Stadt Wittingen

Einwohner: 12.124

Stand : 31.12.2006

# Gruppierungsübersicht

Gemeinde

0 Stadt Wittingen

Grupp.-Nr.	Bezeichnung der Hauptgruppen, Gruppen und Untergruppen	Ansatz 2008 EUR	je Einwohner in EUR	Ansatz 2007 EUR	Rechnungs.-Erg. 2006 EUR
<b>Einnahmen</b>					
	<b>Einnahmen des Verwaltungshaushaltes</b>				
	<b>Steuern</b>				
000	Grundsteuer A	295.000	24,33	295.000	297.441,54
001	Grundsteuer B	1.420.000	117,12	1.420.000	1.324.386,36
003	Gewerbsteuer	7.500.000	618,61	10.500.000	10.527.394,02
<b>00</b>	<b>Realsteuern zusammen</b>	9.215.000	760,06	12.215.000	12.149.221,92
010	Gemeindeanteil an der Einkommensteuer	2.750.000	226,82	2.599.800	2.648.829,00
012	Gemeindeanteil an der Umsatzsteuer	315.000	25,98	310.000	288.130,00
<b>01</b>	<b>Gemeindeanteile an Gemeinschaftssteuern</b>	3.065.000	252,80	2.909.800	2.936.959,00
	<b>Andere Steuern</b>				
020	Vergnügungssteuer für die Vorführung von Bildstreifen	0	0,00	0	0,00
021	Sonstige Vergnügungssteuer	28.000	2,31	28.000	26.371,00
022	Hundesteuer	37.200	3,07	37.200	37.666,50
023	Getränkesteuer	0	0,00	0	0,00
026	Jagdsteuer	0	0,00	0	0,00
027	Zweitwohnungssteuer	0	0,00	0	0,00
028	Verpackungssteuer	0	0,00	0	0,00
029	Sonstige Steuern	0	0,00	0	0,00
<b>02</b>	<b>Andere Steuern zusammen</b>	65.200	5,38	65.200	64.037,50
032	Sonstige steuerähnliche Einnahmen	800	0,07	800	697,00
	<b>Schlüsselzuweisungen, Bedarfszuweisungen, Sonstige allgemeine Zuweisungen</b>				
041	vom Land Schlüsselzuweisungen	0	0,00	99.500	1.227.080,00
051	vom Land Bedarfszuweisungen	0	0,00	0	0,00
060	vom Bund, LAF, ERP-Sondervermögen	0	0,00	0	0,00
061	Sonst.allg. Zuweisungen vom Land	187.000	15,42	195.000	196.536,00
062	Sonst.allg. Zuweisungen von Gemeinden und Gemeindeverbänden	0	0,00	0	0,00
072	Allgemeine Umlagen von Gemeinden und Gemeindeverbänden	0	0,00	0	0,00
092	Leistungen des Landes aus der Umsetzung des Vierten Gesetzes für moderne Dienstleistungen am Arbeitsmarkt	0	0,00	0	0,00
10	Verwaltungsgebühren	60.200	4,97	62.100	63.323,12
11	Benutzungsgebühren u. ähnliche Entgelte	146.500	12,08	173.600	189.837,28
121	Fremdenverkehrsbeiträge	0	0,00	0	0,00
122	Kurbeiträge	0	0,00	0	0,00
13	Einnahmen aus Verkauf	1.600	0,13	15.100	1.307,50
14	Mieten und Pachten	183.100	15,10	194.900	196.483,38
	<b>Sonstige Verwaltungs- und Betriebs-einnahmen</b>				
150	Vermischte Einnahmen	11.700	0,97	100.800	84.748,97
158	Verrechnungen mit Ausgaben des Vermögenshaushalts	0	0,00	0	0,00
159	Mehrwertsteuer	111.900	9,23	91.300	67.615,32
<b>15</b>	<b>Sonstige Verwaltungs- und Betriebseinnahmen zusammen</b>	123.600	10,20	192.100	152.364,29

# Gruppierungsübersicht

Gemeinde

0 Stadt Wittingen

Grupp.-Nr.	Bezeichnung der Hauptgruppen, Gruppen und Untergruppen	Ansatz 2008 EUR	je Einwohner in EUR	Ansatz 2007 EUR	Rechnungs.-Erg. 2006 EUR
<b>Einnahmen</b>					
	<b>Erstattungen von Ausgaben des Verwaltungshaushalts</b>				
160	vom Bund, LAF, ERP-Sondervermögen	0	0,00	0	0,00
161	vom Land	5.900	0,49	1.400	-5.313,81
162	von Gemeinden und Gemeindeverbänden	31.100	2,57	31.100	36.438,25
163	von Zweckverbänden u. dgl.	60.600	5,00	60.700	61.478,64
164	vom sonst. öffentlichen Bereich	14.500	1,20	13.800	0,00
165	von kommunalen Sonderrechnungen	0	0,00	0	0,00
166	von sonstigen öffentlichen Sonderrechnungen	0	0,00	0	0,00
167	von privaten Unternehmen	12.000	0,99	31.100	4.928,09
168	von übrigen Bereichen	0	0,00	0	0,00
169	Innere Verrechnungen	161.600	13,33	161.600	161.546,08
<b>16</b>	<b>Erstattungen von Ausgaben des Verwaltungshaushalts zusammen</b>	<b>285.700</b>	<b>23,58</b>	<b>299.700</b>	<b>259.077,25</b>
	<b>Zuweisungen und Zuschüsse für laufende Zwecke</b>				
170	vom Bund, LAF, ERP-Sondervermögen	0	0,00	0	0,00
171	vom Land	187.100	15,43	107.400	27.229,51
172	von Gemeinden und Gemeindeverbänden	500.300	41,27	503.200	571.218,77
173	von Zweckverbänden u. dgl.	0	0,00	0	0,00
174	vom sonst. öffentl. Bereich	0	0,00	0	0,00
175	von kommunalen Sonderrechnungen	0	0,00	0	0,00
176	von sonstigen öffentlichen Sonderrechnungen	0	0,00	7.500	0,00
177	von privaten Unternehmen	0	0,00	3.900	0,00
178	von übrigen Bereichen	0	0,00	10.600	0,00
<b>17</b>	<b>Zuweisungen und Zuschüsse für laufende Zwecke zusammen</b>	<b>687.400</b>	<b>56,70</b>	<b>632.600</b>	<b>598.448,28</b>
191	Leistungsbeteiligung bei Leistungen für Unterkunft und Heizung an Arbeitsuchende	0	0,00	0	0,00
192	Leistungsbeteiligung beim Arbeitslosengeld II (ohne Leistungen für Unterkunft und Heizung)	0	0,00	0	0,00
193	Leistungsbeteiligung bei der Eingliederung von Arbeitsuchenden, arbeitsmarktliche Eingliederung	0	0,00	0	7.295,28
<b>19</b>	<b>Aufgabenbezogene Leistungsbeteiligungen zusammen</b>	<b>0</b>	<b>0,00</b>	<b>0</b>	<b>7.295,28</b>
	<b>Zinseinnahmen</b>				
200	vom Bund, LAF, ERP-Sondervermögen	0	0,00	0	0,00
201	vom Land	0	0,00	0	0,00
202	von Gemeinden- und Gemeindeverbänden	0	0,00	0	0,00
203	von Zweckverbänden u. dgl.	0	0,00	0	0,00
204	vom sonst. öffentl. Bereich	0	0,00	0	0,00
205	von kommunalen Sonderrechnungen	0	0,00	0	0,00
206	von sonstigen öffentlichen Sonderrechnungen	86.000	7,09	165.000	28.622,25
207	von privaten Unternehmen	26.000	2,14	14.300	26.884,37
208	von übrigen Bereichen	0	0,00	0	46.960,00
209	aus inneren Darlehen	0	0,00	0	0,00
<b>20</b>	<b>Zinseinnahmen zusammen</b>	<b>112.000</b>	<b>9,23</b>	<b>179.300</b>	<b>102.466,62</b>
21	Gewinnanteile von wirtschaftlichen Unternehmen u. aus Beteiligungen	140.100	11,56	170.100	137.408,00

# Gruppierungsübersicht

Gemeinde

0 Stadt Wittingen

Grupp.-Nr.	Bezeichnung der Hauptgruppen, Gruppen und Untergruppen	Ansatz 2008 EUR	je Einwohner in EUR	Ansatz 2007 EUR	Rechnungs.-Erg. 2006 EUR
<b>Einnahmen</b>					
22	Konzessionsabgabe	500.000	41,24	522.800	743.002,02
	<b>Schuldendiensthilfen</b>				
230	vom Bund, LAF, ERP-Sondervermögen	0	0,00	0	0,00
231	vom Land	0	0,00	0	0,00
232	von Gemeinden und Gemeindeverbänden	0	0,00	0	0,00
233	von Zweckverbänden u. dgl.	0	0,00	0	0,00
234	vom sonst.öffentl. Bereich	0	0,00	0	0,00
235	von kommunalen Sonderrechnungen	0	0,00	0	0,00
236	von sonstigen öffentlichen Sonderrechnungen	0	0,00	0	0,00
237	von privaten Unternehmen	0	0,00	0	0,00
238	von übrigen Bereichen	0	0,00	0	0,00
<b>23</b>	<b>Schuldendiensthilfen zusammen</b>	<b>0</b>	<b>0,00</b>	<b>0</b>	<b>0,00</b>
	<b>Ersatz von sozialen Leistungen außerhalb von Einrichtungen</b>				
241	Kostenbeiträge und Aufwendungsersatz; Kostenersatz	0	0,00	0	0,00
243	Leistungen Dritter; Übergeleitete Unterhaltsansprüche	0	0,00	0	0,00
245	Leistungen Dritter; Leistungen von Sozialleistungsträgern	0	0,00	0	0,00
247	Leistungen Dritter; Sonstige Ersatzleistungen	0	0,00	0	0,00
249	Rückzahlung gewährter Hilfen	0	0,00	0	0,00
<b>24</b>	<b>Ersatz von sozialen Leistungen außerhalb von Einrichtungen zusammen</b>	<b>0</b>	<b>0,00</b>	<b>0</b>	<b>0,00</b>
	<b>Ersatz von sozialen Leistungen in Einrichtungen</b>				
251	Kostenbeiträge und Aufwendungsersatz; Kostenersatz	0	0,00	0	0,00
253	Leistungen Dritter; Übergeleitete Unterhaltsansprüche	0	0,00	0	0,00
255	Leistungen Dritter; Leistungen von Sozialleistungsträgern	0	0,00	0	0,00
257	Leistungen Dritter; Sonstige Ersatzleistungen	0	0,00	0	0,00
259	Rückzahlung gewährter Hilfen	0	0,00	0	0,00
<b>25</b>	<b>Ersatz von sozialen Leistungen in Einrichtungen zusammen</b>	<b>0</b>	<b>0,00</b>	<b>0</b>	<b>0,00</b>
	<b>Weitere Finanzeinnahmen</b>				
260	Bußgelder u.ä.	100	0,01	200	515,00
261	Säumniszuschläge und dgl.	7.000	0,58	9.500	7.032,90
262	Inanspruchnahme von Bürgschaften u.ä.	0	0,00	0	0,00
263	Fehlbelegungsabgabe	0	0,00	0	0,00
265	Verzinsung von Steuernachforderungen	30.000	2,47	60.000	20.733,71
266	Erträge aus der Anlage der Versorgungsrücklage	0	0,00	0	0,00
267	Entnahme aus der Versorgungsrücklage	0	0,00	0	0,00
268	Sonstige	0	0,00	0	0,00
269	Entnahmen aus Sonderrücklagen	2.408.300	198,64	0	0,00

# Gruppierungsübersicht

Gemeinde

0 Stadt Wittingen

Grupp.-Nr.	Bezeichnung der Hauptgruppen, Gruppen und Untergruppen	Ansatz 2008 EUR	je Einwohner in EUR	Ansatz 2007 EUR	Rechnungs.-Erg. 2006 EUR
<b>Einnahmen</b>					
	<b>Kalkulatorische Einnahmen</b>				
270	Abschreibungen	114.900	9,48	114.900	94.851,28
275	Verzinsung des Anlagekapitals	61.500	5,07	61.500	51.190,14
279	Rückstellungen	0	0,00	0	0,00
28	Zuführungen vom Vermögenshaushalt	0	0,00	0	0,00
29	Übertragungs- und Abschlussbuchungen	0	0,00	0	0,00
<b>299</b>	<b>Einnahmen des Verwaltungshaushalts zusammen</b>	<b>17.395.000</b>	<b>1.434,77</b>	<b>18.173.700</b>	<b>19.199.867,47</b>
	<b>Einnahmen des Vermögenshaushaltes</b>				
30	Zuführung vom Verwaltungshaushalt	1.948.800	160,74	1.163.200	1.926.778,11
31	Entnahmen aus Rücklagen	1.054.500	86,98	368.800	6.195,17
	<b>Rückflüsse von Darlehen</b>				
320	vom Bund, LAF, ERP-Sondervermögen	0	0,00	0	0,00
321	vom Land	0	0,00	0	0,00
322	von Gemeinden und Gemeindeverbänden	0	0,00	0	0,00
323	von Zweckverbänden u. dgl.	0	0,00	0	0,00
324	vom sonst. öffentl. Bereich	0	0,00	0	0,00
325	von kommunalen Sonderrechnungen	0	0,00	0	0,00
326	von sonstigen öffentlichen Sonderrechnungen	0	0,00	0	0,00
327	von privaten Unternehmen	6.100	0,50	6.100	86.513,86
328	von übrigen Bereichen	0	0,00	0	0,00
<b>32</b>	<b>Rückflüsse von Darlehen zusammen</b>	<b>6.100</b>	<b>0,50</b>	<b>6.100</b>	<b>86.513,86</b>
33	Einnahmen aus der Veräußerungen v. Beteiligungen und Rückflüsse v. Kapitaleinlagen	0	0,00	0	0,00
	<b>Einnahmen aus der Veräußerung von Sachen des Anlagevermögens</b>				
340	von Grundstücken	0	0,00	233.000	69.150,90
345	von beweglichen Sachen	0	0,00	0	0,00
347	Einnahmen aus der Abwicklung von Baumaßnahmen	0	0,00	0	0,00
35	Beiträge und ähnliche Entgelte	238.700	19,69	104.400	-47.497,21
	<b>Zuweisungen u. Zuschüsse f. Investitionen u. Investitionsförderungsmaßnahmen</b>				
360	vom Bund, LAF, ERP-Sondervermögen	0	0,00	0	0,00
361	vom Land	407.300	33,59	351.300	300.370,20
362	von Gemeinden und Gemeindeverbänden	284.300	23,45	50.000	59.114,33
363	von Zweckverbänden u. dgl.	0	0,00	0	0,00
364	vom sonst. öffentl. Bereich	0	0,00	0	100.000,00
365	von kommunalen Sonderrechnungen	0	0,00	0	0,00
366	von sonstigen öffentlichen Sonderrechnungen	0	0,00	0	0,00
367	von privaten Unternehmen	0	0,00	62.500	0,00
368	von übrigen Bereichen	0	0,00	1.000	0,00
<b>36</b>	<b>Zuweisungen und Zuschüsse für Investitionen zusammen</b>	<b>691.600</b>	<b>57,04</b>	<b>464.800</b>	<b>459.484,53</b>
	<b>Einnahmen aus Krediten und inneren Darlehen</b>				

# Gruppierungsübersicht

Gemeinde

0 Stadt Wittingen

Grupp.-Nr.	Bezeichnung der Hauptgruppen, Gruppen und Untergruppen	Ansatz	je	Ansatz	Rechnungs.-Erg.
		2008	Einwohner in	2007	2006
		EUR	EUR	EUR	EUR
<b>Einnahmen</b>					
370	vom Bund, LAF, ERP-Sondervermögen	0	0,00	0	0,00
371	vom Land	0	0,00	0	0,00
372	von Gemeinden und Gemeindeverbänden	98.000	8,08	0	7.497,22
373	von Zweckverbänden u. dgl.	0	0,00	0	0,00
374	von sonst. öffentl. Bereich	0	0,00	0	0,00
375	von kommunalen Sonderrechnungen	0	0,00	0	0,00
376	von sonstigen öffentlichen Sonderrechnungen	0	0,00	775.100	369.690,45
377	von privaten Unternehmen, Kreditmarkt	0	0,00	0	0,00
378	von übrigen Bereichen	0	0,00	0	0,00
379	Aufnahme innerer Darlehen	0	0,00	0	0,00
<b>37</b>	<b>Einnahmen aus Krediten und inneren Darlehen zusammen</b>	98.000	8,08	775.100	377.187,67
<b>398</b>	<b>Einnahmen des Vermögenshaushalts zusammen</b>	4.037.700	333,03	3.115.400	2.877.813,03



# Gruppierungsübersicht

Gemeinde

0 Stadt Wittingen

Grupp.-Nr.	Bezeichnung der Hauptgruppen, Gruppen und Untergruppen	Ansatz 2008 EUR	je Einwohner in EUR	Ansatz 2007 EUR	Rechnungs.-Erg. 2006 EUR
<b>Ausgaben</b>					
	<b>Ausgaben des Verwaltungshaushalts</b>				
	<b>Personalausgaben</b>				
40	Aufwendungen für ehrenamtl. Tätigkeit	125.500	10,35	123.100	114.536,83
	<b>Dienstbezüge und dgl.</b>				
410	Beamte	250.200	20,64	265.500	252.215,22
411	Zuführung der Beiträge an die Versorgungsrücklage	1.500	0,12	2.000	1.373,09
414	Angestellte	1.693.000	139,64	1.526.400	1.405.565,73
415	Arbeiter	0	0,00	0	0,00
416	Beschäftigungsentgelte und dgl.	16.300	1,34	24.600	19.971,31
417	ABM-Kräfte (Angestellte)	0	0,00	0	0,00
418	ABM-Kräfte (Arbeiter)	0	0,00	0	0,00
	<b>Versorgungsbezüge und dgl.</b>				
420	Beamte	0	0,00	0	0,00
421	Zuführung an die Versorgungsrücklage für Versorgungsempfänger	2.500	0,21	3.000	2.395,29
424	Angestellte	0	0,00	0	0,00
425	Arbeiter	0	0,00	0	0,00
428	Sonstige	0	0,00	0	0,00
	<b>Beiträge zu Versorgungskassen</b>				
430	Beamte	130.000	10,72	130.000	113.889,00
434	Angestellte	153.500	12,66	138.500	132.684,30
435	Arbeiter	0	0,00	0	0,00
438	Sonstige	0	0,00	0	0,00
	<b>Beiträge zur gesetzlichen Sozialversicherung</b>				
440	Beamte	0	0,00	0	0,00
444	Angestellte	379.500	31,30	303.700	316.846,59
445	Arbeiter	0	0,00	0	0,00
448	Sonstige	0	0,00	0	0,00
45	Beihilfen, Unterstützungen und dgl.	27.700	2,28	28.400	31.932,43
46	Personalnebensausgaben	100	0,01	100	0,00
47	Deckungsreserve für Personalausgaben	0	0,00	0	0,00
<b>4</b>	<b>Personalausgaben zusammen</b>	<b>2.779.800</b>	<b>229,27</b>	<b>2.545.300</b>	<b>2.391.409,79</b>
	<b>Sächlicher Verwaltungs- und Betriebsaufwand</b>				
50	Unterhaltung der Grundstücke u. baulichen Anlagen	319.500	26,35	311.800	203.823,65
51	Unterhaltung des sonstigen unbewegl. Vermögens	739.800	61,02	786.500	386.696,65
52	Geräte, Ausstattungs- u. Ausrüstungsgegenstände, sonst. Gebrauchsgegenstände	69.900	5,77	63.100	57.741,68
53	Mieten und Pachten	99.600	8,22	79.300	70.465,62
54	Bewirtschaftung d. Grundstücke, baulichen Anlagen usw.	738.800	60,94	788.100	713.694,84
55	Haltung von Fahrzeugen	116.100	9,58	117.300	139.172,87
56	Besondere Aufwendungen für Bedienstete	51.500	4,25	50.900	42.783,97
<b>5</b>	<b>Sächlicher Verwaltungs- u. Betriebsaufwand zusammen</b>	<b>2.135.200</b>	<b>176,13</b>	<b>2.197.000</b>	<b>1.614.379,28</b>
638	Weitere Verwaltungs- u. Betriebsausgaben (Grupp.-Nr. 57-638)	235.400	19,42	264.100	214.778,77
639	Schülerbeförderungskosten	0	0,00	0	0,00

# Gruppierungsübersicht

Gemeinde

0 Stadt Wittingen

Grupp.-Nr.	Bezeichnung der Hauptgruppen, Gruppen und Untergruppen	Ansatz	je	Ansatz	Rechnungs.-Erg.
		2008	Einwohner in	2007	2006
		EUR	EUR	EUR	EUR
Ausgaben					
64	Steuern, Versicherungen, Schadensfälle	175.300	14,46	157.100	161.946,99
65	Geschäftsausgaben	194.300	16,03	167.100	183.447,89
660	Verfüungsmittel	1.500	0,12	1.500	1.498,14
661	Sonstige	11.300	0,93	11.000	11.583,65
	Erstattungen von Ausgaben des Verwaltungshaushaltes				
670	an Bund, LAF, ERP-Sondervermögen	2.200	0,18	2.200	2.007,68
671	an Land	0	0,00	0	0,00
672	an Gemeinden und Gemeindeverbände	12.100	1,00	12.100	11.163,88
673	an Zweckverbände u. dgl.	0	0,00	0	0,00
674	an sonst. öffentl. Bereich	0	0,00	0	0,00
675	an kommunale Sonderrechnungen	0	0,00	0	0,00
676	an sonstige öffentliche Sonderrechnungen	0	0,00	0	0,00
677	an private Unternehmen	14.500	1,20	7.500	6.039,78
678	an übrige Bereiche	0	0,00	0	0,00
679	Innere Verrechnungen	161.600	13,33	161.600	161.546,08
67	Erstattungen von Ausgaben des Verwaltungshaushalts zusammen	190.400	15,71	183.400	180.757,42
	Kalkulatorische Kosten				
680	Abschreibungen	114.900	9,48	114.900	94.851,28
685	Verzinsung des Anlagekapitals	61.400	5,06	61.500	51.190,14
689	Rückstellungen	0	0,00	0	0,00
	Aufgabenbezogene Leistungsbeteiligungen				
691	bei Leistungen für Unterkunft und Heizung an Arbeitsuchende	0	0,00	0	0,00
692	bei der Eingliederung von Arbeitsuchenden, Betreuungsleistungen und Beratung	0	0,00	0	0,00
693	bei einmaligen Leistungen an Arbeitsuchende	0	0,00	0	0,00
694	beim Arbeitslosengeld II(ohne Leistungen für Unterkunft und Heizung)	0	0,00	0	0,00
695	bei der Eingliederung von Arbeitsuchenden, arbeitsmarktliche Eingliederung	0	0,00	0	0,00
69	Aufgabenbezogene Leistungsbeteiligungen zusammen	0	0,00	0	0,00
	Zuweisungen und Zuschüsse für laufende Zwecke				
710	an Bund, LAF, ERP-Sondervermögen	0	0,00	0	0,00
711	an Land	0	0,00	0	0,00
712	an Gemeinden und Gemeindeverbände	6.500	0,54	4.700	1.118,05
713	an Zweckverbände u. dgl.	140.000	11,55	145.000	134.777,85
714	an sonst. öffentl. Bereich	0	0,00	0	0,00
715	an kommunale Sonderrechnungen	0	0,00	0	0,00
716	an sonstige öffentliche Sonderrechnungen	0	0,00	0	0,00
717	an private Unternehmen	0	0,00	0	0,00
718	an übrige Bereiche	1.041.200	85,88	790.000	660.802,35
71	Zuweisungen und Zuschüsse für laufende Zwecke zusammen	1.187.700	97,97	939.700	796.698,25
	Schuldendiensthilfen				
720	an Bund, LAF, ERP-Sondervermögen	0	0,00	0	0,00

# Gruppierungsübersicht

Gemeinde

0 Stadt Wittingen

Grupp.-Nr.	Bezeichnung der Hauptgruppen, Gruppen und Untergruppen	Ansatz	je	Ansatz	Rechnungs.-Erg.
		2008	Einwohner in	2007	2006
		EUR	EUR	EUR	EUR
Ausgaben					
721	an Land	0	0,00	0	0,00
722	an Gemeinden und Gemeindeverbände	0	0,00	0	0,00
723	an Zweckverbände u. dgl.	0	0,00	0	0,00
724	an sonstigen öffentlichen Bereich	0	0,00	0	0,00
725	an kommunale Sonderrechnungen	0	0,00	0	0,00
726	an sonstige öffentliche Sonderrechnungen	0	0,00	0	0,00
727	an private Unternehmen	0	0,00	0	0,00
728	an übrige Bereiche	0	0,00	0	0,00
72	Schuldendiensthilfen zusammen	0	0,00	0	0,00
73	Leistungen der Sozialhilfe an natürliche Personen außerhalb von Einrichtungen	0	0,00	0	0,00
74	Leistungen der Sozialhilfe an natürliche Personen in Einrichtungen	0	0,00	0	0,00
75	Leistungen an Kriegsopfer und ähnliche Anspruchsberechtigte	0	0,00	0	0,00
76	Leistungen der Jugendhilfe außerhalb von Einrichtungen	7.500	0,62	7.500	4.651,20
77	Leistungen der Jugendhilfe in Einrichtungen	0	0,00	0	0,00
781	Leistungen der Grundsicherung im Alter und bei der Erwerbsminderung außerhalb von Einrichtungen	0	0,00	0	0,00
782	Leistungen der Grundsicherung im Alter und bei Erwerbsminderung in Einrichtungen	0	0,00	0	0,00
783	Leistungen für Unterkunft und Heizung an Arbeitsuchende	0	0,00	0	0,00
784	Leistungen zur Eingliederung von Arbeitsuchenden	0	0,00	0	0,00
785	Einmalige Leistungen an Arbeitsuchende	0	0,00	0	0,00
786	Arbeitslosengeld II (ohne Leistungen für Unterkunft und Heizung)	0	0,00	0	0,00
787	Leistungen zur Eingliederung von Arbeitsuchenden, arbeitsmarktliche Eingliederung	0	0,00	0	4.554,00
788	Übrige soziale Leistungen	100	0,01	100	200,00
78	Sonstige soziale Leistungen zusammen	100	0,01	100	4.754,00
791	Leistungen nach AsylbLG an Personen außerhalb von Einrichtungen	0	0,00	0	0,00
792	Leistungen nach AsylbLG an Personen in Einrichtungen	0	0,00	0	0,00
Zinsausgaben					
800	an Bund, LAF, ERP-Sondervermögen	0	0,00	0	0,00
801	an Land	0	0,00	0	0,00
802	an Gemeinden und Gemeindeverbände	0	0,00	0	0,00
803	an Zweckverbände und dgl.	0	0,00	0	0,00
804	an sonstigen öffentlichen Bereich	0	0,00	0	0,00
805	an kommunale Sonderrechnungen	0	0,00	0	0,00
806	an sonstige öffentliche Sonderrechnungen	110.000	9,07	181.000	189.322,30
807	an private Unternehmen, Kreditmarkt	90.000	7,42	72.000	42.850,09
808	an übrige Bereiche	0	0,00	0	0,00
809	für innere Darlehen	0	0,00	0	0,00
80	Zinsausgaben zusammen	200.000	16,49	253.000	232.172,39
810	Gewerbesteuerumlage	2.300.000	189,71	1.600.000	1.950.672,00
Allgemeine Zuweisungen					

# Gruppierungsübersicht

Gemeinde

0 Stadt Wittingen

Grupp.-Nr.	Bezeichnung der Hauptgruppen, Gruppen und Untergruppen	Ansatz	je	Ansatz	Rechnungs.-Erg.
		2008	Einwohner in	2007	2006
		EUR	EUR	EUR	EUR
Ausgaben					
821	an Land	0	0,00	0	0,00
822	an Gemeinde und Gemeindeverbände	0	0,00	0	0,00
823	an Zweckverbände und dgl.	0	0,00	0	0,00
82	Allgemeine Zuweisungen zusammen	0	0,00	0	0,00
	Allgemeine Umlagen				
831	an Land	645.000	53,20	0	0,00
832	an Gemeinden und Gemeindeverbände	5.140.000	423,95	4.700.000	3.772.712,00
833	an Zweckverbände und dgl.	0	0,00	0	0,00
83	Allgemeine Umlagen zusammen	5.785.000	477,15	4.700.000	3.772.712,00
	Weitere Finanzausgaben				
842	Inanspruchnahme aus Bürgschaften	0	0,00	0	0,00
845	Verzinsung von Steuererstattungen	20.000	1,65	20.000	9.922,03
848	Sonstige	25.400	2,10	0	0,00
849	Zuführungen an Sonderrücklagen	0	0,00	3.762.300	4.447.300,00
85	Deckungsreserve	20.000	1,65	20.000	0,00
86	Zuführung zum Vermögenshaushalt	1.948.800	160,74	1.163.200	1.926.778,11
877	Zinsen für äußere Kassenkredite	1.000	0,08	5.000	118,76
893	Deckung von Soll-Fehlbeträgen des Vorjahres	0	0,00	0	1.148.245,38
894	Deckung von Soll-Fehlbeträgen des Vor-Vorjahres	0	0,00	0	0,00
899	Ausgaben des Verwaltungshaushalts zusammen	17.395.000	1.434,78	18.173.700	19.199.867,47
	Ausgaben des Vermögenshaushalts				
90	Zuführung zum Verwaltungshaushalt	0	0,00	0	0,00
91	Zuführung an Rücklagen	0	0,00	15.200	976.866,85
	Gewährung von Darlehen				
920	an Bund, LAF, ERP-Sondervermögen	0	0,00	0	0,00
921	an Land	0	0,00	0	0,00
922	an Gemeinden und Gemeindeverbände	0	0,00	0	0,00
923	an Zweckverbände und dgl.	0	0,00	0	0,00
924	an sonstigen öffentlichen Bereich	0	0,00	0	0,00
925	an kommunale Sonderrechnungen	0	0,00	0	0,00
926	an sonstige öffentliche Sonderrechnungen	0	0,00	0	0,00
927	an private Unternehmen	0	0,00	0	0,00
928	an übrige Bereiche	0	0,00	0	0,00
92	Gewährung von Darlehen zusammen	0	0,00	0	0,00
	Vermögenserwerb				
930	Erwerb von Beteiligungen, Kapitaleinlagen	0	0,00	0	0,00
932	Erwerb von Grundstücken	616.000	50,81	258.500	42.924,84
935	Erwerb von beweglichen Sachen des Anlagevermögens	329.300	27,16	236.300	599,92
94-96	Baumaßnahmen				
	davon				
B01	Allgemeine Verwaltung (EP 0)	140.000	11,55	23.500	20.994,34
B02	Schulen (EP 2)	467.000	38,52	108.400	163.814,86
B03	Eigene Sportstätten u. Badeanstalten (A 56/57)	418.000	34,48	103.900	215.181,95
B04	Ortsplanung, Vermessung, Bauordnung (A 61)	47.000	3,88	52.500	45.275,02
B05	Wohnungsbauförderung (A 62)	0	0,00	0	0,00

# Gruppierungsübersicht

Gemeinde

0 Stadt Wittingen

Grupp.-Nr.	Bezeichnung der Hauptgruppen, Gruppen und Untergruppen	Ansatz	je	Ansatz	Rechnungs.-Erg.
		2008	Einwohner	2007	2006
		EUR	in	EUR	EUR
<b>Ausgaben</b>					
B06	Gemeinde-, Kreis-, Landes- und Bundesstraßen (A 63 - 66)	509.000	41,98	756.500	119.273,62
B07	Abwasserbeseitigung (A 70)	0	0,00	0	0,00
B08	Abfallbeseitigung (A 72)	0	0,00	0	0,00
B09	Versorgungsunternehmen (A 81)	0	0,00	0	0,00
B10	Verkehrsunternehmen (A 82)	0	0,00	0	-44,61
B11	Allgemeines Grundvermögen (A 88)	0	0,00	6.000	0,00
B12	Übrige Aufgabenbereiche (übrige Abschnitte)	729.500	60,17	129.500	328.439,29
<b>94</b>	<b>Baumaßnahmen zusammen</b>	2.310.500	190,58	1.180.300	892.934,47
	<b>Tilgung von Krediten, Rückzahlungen innerer Darlehen</b>				
970	an Bund, LAF, ERP-Sondervermögen	0	0,00	0	0,00
971	an Land	0	0,00	0	0,00
972	an Gemeinden und Gemeindeverbände	51.000	4,21	51.000	60.991,75
973	an Zweckverbände und dgl.	0	0,00	0	0,00
974	an sonstigen öffentlichen Bereich	0	0,00	0	0,00
975	an kommunale Sonderrechnungen	0	0,00	0	0,00
976	an sonstige öffentliche Sonderrechnungen	174.000	14,35	1.018.100	646.956,54
977	an private Unternehmen	135.000	11,13	93.000	29.286,95
978	an übrige Bereiche	0	0,00	0	0,00
979	Rückzahlung innerer Darlehen	0	0,00	0	0,00
<b>97</b>	<b>Tilgung von Krediten, Rückzahlung innerer Darlehen zusammen</b>	360.000	29,69	1.162.100	737.235,24
	<b>Zuweisungen und Zuschüsse für Investitionen</b>				
980	an Bund, LAF, ERP-Sondervermögen	0	0,00	0	0,00
981	an Land	0	0,00	0	0,00
982	an Gemeinden und Gemeindeverbände	64.000	5,28	36.700	0,00
983	an Zweckverbände und dgl.	255.000	21,03	140.000	-55,97
984	an sonstigen öffentlichen Bereich	0	0,00	0	0,00
985	an kommunale Sonderrechnungen	0	0,00	0	-6.338,02
986	an sonstige öffentliche Sonderrechnungen	0	0,00	0	0,00
987	an private Unternehmen	12.400	1,02	22.500	23.419,50
988	an übrige Bereiche	90.500	7,46	63.800	210.226,20
<b>98</b>	<b>Zuweisungen und Zuschüsse für Investitionen zusammen</b>	421.900	34,79	263.000	227.251,71
990	Kreditbeschaffungskosten	0	0,00	0	0,00
991	Ablösung von Dauerlasten	0	0,00	0	0,00
993	Deckung von Soll-Fehlbeträgen des Vorjahres	0	0,00	0	0,00
994	Deckung von Soll-Fehlbeträgen des Vor-Vorjahres	0	0,00	0	0,00
<b>998</b>	<b>Ausgaben des Vermögenshaushalts zusammen</b>	4.037.700	333,03	3.115.400	2.877.813,03



# **Gesamtplan für das Haushaltsjahr 2008**

## **4. Finanzierungsübersicht**

- EUR -

# Finanzierungsübersicht

Gemeinde

0 Stadt Wittingen

	Ansatz
	2008
	EUR
<b>A. Finanzierungssaldo</b>	
1. Gesamteinnahmen	21.432.700
2. ./ Einnahmen aus besonderen Finanzierungs- vorgängen (Nr. 9.1, 10.1, 11.1)	1.152.500
3. Differenz	<b>20.280.200</b>
4. Gesamtausgaben	21.432.700
5. ./ Ausgaben aus besonderen Finanzierungs- vorgängen (Nr. 8, 9.2, 10.2, 11.2)	360.000
6. Differenz	<b>21.072.700</b>
7. Saldo (Nrn. 3 ./ 6)	<b>-792.500</b>
<b>B. Besondere Finanzierungsvorgänge</b>	
8. Ausgaben zur Deckung von Fehlbeträgen (./)	<b>0</b>
9.1 Entnahmen aus Rücklagen	1.054.500
9.2 Zuführungen zu Rücklagen	0
9.3 Differenz	<b>1.054.500</b>
10.1 Einnahmen aus Krediten	98.000
10.2 Tilgung von Krediten	360.000
10.3 Differenz	<b>-262.000</b>
11.1 Einnahmen aus inneren Darlehen	0
11.2 Rückzahlung von inneren Darlehen	0
11.3 Differenz	<b>0</b>
12. Saldo besonderer Finanzierungsvorgänge (Nr. 8, 9.3, 10.3, 11.3)	<b>792.500</b>
<b>C. Nachrichtlich: Kredite vom Kreditmarkt</b>	
13.1 Einnahmen	98.000
13.2 Tilgung	360.000
13.3 Saldo	-262.000



### **Sammelnachweise gemäß § 8 GemHVO und Deckungskreise**

**Im Haushaltsplan sind folgende Ausgaben in Sammelnachweisen und Deckungskreisen zusammengefaßt:**

#### **Persönliche Ausgaben**

SN 4000                      Aufwandsentschädigungen

#### **Sächliche Ausgaben**

SN 5420                      Heizung, Reinigung, Beleuchtung Rathäuser

SN 5510                      Fahrzeughaltung Bauhof (Unimogs, Kleintraktor)

Deck.-Kreis 6500              Bürobedarf Verwaltung einschl. Wahlen

SN 6510                      Postgebühren Verwaltung einschl. Wahlen

SN 6520                      Fernspreckgebühren Verwaltung (nur zentrale Anlage Rathaus Wittingen)

Deck.-Kreis 6540              Dienstreisen Verwaltung

### **Zusammengefaßt bewirtschaftete Personalausgaben**

Die Personalausgaben der hauptberuflich und nebenberuflichen Beschäftigten (ohne ABM-Kräfte), die aus den UGr. 410, 414, 415, 416, 430, 434, 435, 444 und 445 bezahlt werden sind nachfolgend wie Sammelnachweise zusammengefaßt:

#### **Persönliche Ausgaben**

4100                      Dienstbezüge u. dgl. Beamte

4140                      Dienstbezüge u. dgl Arbeitnehmer

4160                      Nebenberuflich Tätige

4300                      Beiträge zur Versorgungskasse Beamte

4340                      Beiträge zur Versorgungskasse Arbeitnehmer

4440                      Beiträge gesetzl. Sozialversicherung Arbeitnehmer

## Zusammengefaßt bewirtschaftete Personalausgaben

Untergruppe	Ausgabeart	Haushaltsansatz 2008 in Euro	Haushaltsansatz 2007 in Euro	Ergebn.der Jahres- rechnung 2006 in Euro
	<b>Dienstbezüge</b>			
	4100 Beamtengehälter	248.000	263.300	250.055,22
	4140 Angestelltenvergütungen	1.693.000	1.526.400	1.405.565,73
	<b>Beiträge zu Versorgungskassen</b>			
	4300 Beiträge zur Versorgungskasse Beamte	130.000	130.000	113.889,00
	4340 Beiträge/Umlage VBL Angestellte	153.500	138.500	132.684,30
	<b>Beiträge zur gesetzlichen Sozialversicherung</b>			
4440	Arbeitgeberanteile Soz.Vers.Angestellte	364.000	288.500	301.728,66
	<b>Summen:</b>	<b>2.588.500</b>	<b>2.346.700</b>	<b>2.203.922,91</b>

## Aufteilung der zusammengefaßten bewirtschafteten Personalausgaben:

Ab- schn.	Bezeichnung	4100 Beamten- gehälter EURO	4140 Beschäftigten Vergüt. EURO	4300 Versorg.- kasse Bea. EURO	4340 VBL Beschäftigten EURO	4440 SV Beschäftigten EURO	Summe HH- Ansatz 2008 EURO	Summe HH- Ansatz 2007 EURO	Rechnungs- ergebnis 2006 EURO
00	Gemeindeorgane	71.000	32.500	37.500	3.000	7.000	151.000	143.000	135.086,08
02	Hauptverwaltung	24.000	169.000	12.500	14.500	35.000	255.000	224.800	218.123,51
03	Finanzverwaltung	56.500	153.000	29.500	13.500	33.500	286.000	313.000	263.533,89
05	Bes.Dienstst.allg.Verw.	10.000	80.000	5.000	7.000	17.500	119.500	125.500	135.552,96
06	Einr.für gesamte Verw.		83.500		7.500	17.500	108.500	101.500	99.516,72
11	Öffentliche Ordnung	10.000	58.000	5.000	5.000	12.500	90.500	114.500	107.311,94
13	Feuerschutz	12.000	21.000	6.500	2.000	4.500	46.000	46.000	49.524,66
20	Schulverwaltung	12.000	29.000	6.500	2.500	6.000	56.000	52.500	51.405,07
21/22	Allgemeinb./Realschulen		264.000		24.500	56.500	345.000	330.500	327.181,17
32	Museen		1.000		0	500	1.500	1.500	1.136,27
35	Volksbildung		24.000		2.500	5.000	31.500	29.500	28.956,27
40	Allgem.Sozialverwaltung	1.000		500			1.500	1.500	2.710,23
45/46	Jugendhilfe		74.000		7.500	15.000	96.500	63.400	68.446,86
56	Eigene Sportstätten		15.000		1.500	3.500	20.000	21.000	21.074,93
57	Badeanstalten		208.000		18.500	43.000	269.500	161.500	115.712,98
58	Park-,Garten-,Dorfanlagen		88.500		8.000	19.500	116.000	99.000	97.753,27
60	Bauverwaltung	51.500	211.500	27.000	20.000	47.500	357.500	314.000	281.651,66
63	Gemeindestraßen		90.000		8.000	20.000	118.000	113.500	109.142,82
69	Wasserläufe		17.500		1.500	4.000	23.000	22.000	22.393,93
75	Bestattungswesen		5.000		500	1.000	6.500	6.500	6.571,22
77	Bauhof		23.000		2.000	5.500	30.500	4.000	3.046,90
88	Allgem.Grundvermögen		45.500		4.000	9.500	59.000	58.000	58.089,57
	<b>Summen</b>	<b>248.000</b>	<b>1.693.000</b>	<b>130.000</b>	<b>153.500</b>	<b>364.000</b>	<b>2.588.500</b>	<b>2.346.700</b>	<b>2.203.922,91</b>

### **Sammelnachweise und Deckungsnachweis für sächliche Ausgaben der Verwaltung**

(Die Beträge sind einzeln gem. § 8 GemHVO in die Einzelpläne usw. übernommen)

Sammel- nachweis=(SN) Deck.-Kreis=DKr.	Ausgabe - Art	Haushaltsansatz 2008 in Euro	Haushaltsansatz 2007 in Euro	Ergebn.der Jahres- rechnung 2006 in Euro
	<b>Bewirtschaftungskosten</b>			
<b>SN 5420</b>	Heizung, Reinigung, Beleuchtung (einschl. Strom-, Gas-, Wasserverbrauch und Reinigungsunternehmen)	43.500	41.500	37.831,94
<b>SN 5510</b>	Fahrzeughaltung Bauhof (Unimogs, Kleintraktoren)	48.800	50.000	49.357,90
	<b>Geschäftsausgaben</b>			
<b>DKr. 6500</b>	Bürobedarf (Schreib- und Zeichenbedarf, Bücher, Zeitschriften, Bekanntmachungskosten einschl. Wahlen)	36.000	35.200	39.143,97
<b>SN 6510</b>	Postgebühren (Portokosten)	19.000	19.000	19.454,74
<b>SN 6520</b>	Fernsprechgebühren nur zentrale Anlage Rathaus Wittingen (einschl. Miet- und Wartungsgebühren)	15.000	14.500	14.219,89
<b>DKr. 6540</b>	Dienstreisen (einschl. Ersätze bei Stadtfahrten)	5.000	4.500	4.975,09
	<b>Summen:</b>	<b>167.300</b>	<b>164.700</b>	<b>164.983,53</b>

## Aufteilung der Sammelnachweise und Deckungskreise für sächliche Ausgaben:

Ab.- schn.	Bezeichnung	SN 5420 Heizung, Rein., Bel. in Euro	SN 5510 Fahrz.-Halt Bauhof in Euro	SN 6500 Bürobedarf in Euro	SN 6510 Postge- bühren in Euro	SN 6520 Fernsprech- gebühren in Euro	SN 6540 Dienst- reisen in Euro	Summe HH- Ansatz 2008 in Euro	Summe HH- Ansatz 2007 in Euro	Rechnungs- ergebnis 2006 in Euro
00	Gemeindeorgane	4.000		1.500	2.500	1.000	2.000	11.000	10.700	11.386,89
02	Hauptverwaltung	12.000	4.600	11.500	1.000	2.000	1.100	32.200	29.400	34.642,54
03	Finanzverwaltung	5.000		4.000	3.500	2.500	100	15.100	16.100	14.215,11
05	Bes.Dienstst.allg.Verw.	4.500		11.500	5.000	1.000	100	22.100	21.800	21.043,90
06	Einr.für gesamte Verw.	7.500		1.500		1.500		10.500	9.600	9.100,38
08	Personalrat			500				500	400	258,11
11	Öffentliche Ordnung	3.000		2.000	3.500	2.000	400	10.900	10.700	9.983,88
21/22	Grund-u.Haupt/Realschulen		3.600					3.600	3.600	3.206,94
35	Volksbildung							0		0,00
40	Allgem.Sozialverwaltung	0		0	1.000	500	100	1.600	2.100	1.504,85
46	Jugendhilfe						100	100	0	94,20
56	Eigene Sportstätten		5.200					5.200	5.000	4.812,68
57	Badeanstalten		2.700				0	2.700	2.900	2.503,32
58	Park-,Garten-,Dorfanlagen		12.400					12.400	13.000	11.528,78
60	Bauverwaltung	7.500		3.500	2.500	4.500	1.000	19.000	18.300	17.707,79
61	Allg.Städteplanung			0						0,00
63	Gemeindestraßen		10.800					10.800	11.500	10.022,28
69	Wasserläufe		2.600					2.600	2.500	2.404,08
75	Bestattungswesen		400					400	500	302,20
77	Bauhof		3.800				100	3.900	4.000	7.762,28
8210	Hafen			0				0	100	0,00
88	Allgem.Grundvermögen		2.700					2.700	2.500	2.503,32
	<b>Summen in Euro</b>	<b>43.500</b>	<b>48.800</b>	<b>36.000</b>	<b>19.000</b>	<b>15.000</b>	<b>5.000</b>	<b>167.300</b>	<b>164.700</b>	<b>164.983,53</b>



# **STELLENPLAN**

der

**STADT WITTINGEN**

für das Haushaltsjahr 2008

S t e l l e n p l a n  
Teil A: Beamte

Lfd. Nr.	Laufbahngruppen und Amtsbezeichnungen	Bes.- Gruppe	Zahl der Stellen im Haushaltsjahr 2008		Zahl der Stellen im Vorjahr			Vermerke, Er- läuterungen					
			insgesamt	davon aus der Berechnung der Stellenanteile nach § 26 (1) BbesG heraus- genommen	insgesamt	Davon am 30.06.2007							
						Tatsächlich besetzt  mit Beamten	Nicht besetzt  mit Personen, die aufgrund eines Vertra- ges beschäf- tigt sind						
1	2	3	4	5	6	7	8	9	10				
I. Stadtverwaltung													
	<u>BEAMTE AUF ZEIT</u>												
1.	Bürgermeister	A 16								1	1	1	DAE 100 Euro
2.	Allgem. Vertreter - Erster Stadtrat -	A 15								1	1	1	DAE 80 Euro
	<u>GEHOBENER DIENST</u>												
3.	Stadtoberamtsrat/ rätin	A 13								1	1	1	
4.	Stadtamtsrat/rätin	A 12								1	1	1	
	<u>MITTLERER DIENST</u>												
6.	Amtsinspektor	A 9	1	1	1								
			5		5	5	-						



Teil B: Personen, die aufgrund eines Vertrages beschäftigt sind

Lfd.Nr.	Funktionsbezeichnung	Entgeltgruppe	Zahl der Stellen im Haushaltsjahr 2008	Stellen im Vorjahr			„KU- Vermerk“	Bemerkungen
				Insgesamt	Besetzt	Nicht besetzt		
1	2	3	4	5	6	7	8	9
1	Sachbearbeiter	10	3	3	3	0		
2	Techn. Angestellter	9	1	1	0,5	0,5		
3	Sachbearbeiter	9	2	2	2	0		
4	Sachbearbeiter	9	1	1	1	0	8	
5	Sozialpädagogin	9	0,5	0,5	0,5	0		
6	Sachbearbeiter	8	3,5	4	4	0		Altersteilzeit
7	Sachbearbeiter	8	1	1	1	0		
8	Erzieherinnen	8	1,75	1,75	1,5	0,25	6	
9	Erzieherin (Honorarkraft)	8	-	-	0,25	-0,25		
10	Sachbearbeiter*	6	2,8	1,8	1,8	0		
11	Schwimmmeister	6	1	1	0	1		
12	Fachangestellte f. Bäderbetriebe	5	2	2	3	-1		VA 19.07.2007
13	Sachbearbeiter	6	3,5	3,5	3,3	0,2	5	
14	Hausmeister Realschule	6	1	1	1	0	5	
15	Hausmeister GHS	6	1	1	1	0	5	
16	Hausmeister GS Knesebeck	5	1	1	1	0	3	
17	Hausmeister GS Radenbeck	3	0,6	0,6	0,6	0	2	
18	Büchereiangestellte	5	0,75	0,75	0,75	0		
19	Schulsekretärinnen	5	2,5	2,5	2,35	0,15		
20	Phontyp./Sachbearbeiter	5	2,6	2,6	2,6	0		
21	Kassierer Bäder	3	1,9	1,9	1,8	0,1		
22	Sozialarbeiter GHS	9	0,6	0,6	0,6	0		Zeitvertrag
23	Sachbearbeiter	8	1	1	1	0		Zeitvertrag
24	Bauhof, Vorarbeiter	5	1	1	1	0		12% Zulage
25	Bauhof, stellv. Vorarbeiter	5	1	1	1	0		10% Zulage
26	Bauhofmitarbeiter	5	5	5	5	0		
27	Bauhofmitarbeiter	4	3	3	2	1		
28	Bauhofmitarbeiter (Saison)	3	3	1,1	1,1	0		VA 27.09.2007
29	Reinigungsdienst GS Knesebeck	2	2,5	2,5	2,35	0,15		
30	Sachbearbeiter*	3	0	1	1	0		

51,5      50,1      48      2,1

# Anhang: Dienstkräfte in der Probe und Ausbildungszeit

## I. Beamte zur Anstellung

Lfd. Nr.	Dienstbezeichnung	Bes.-Gruppe	Zahl der Stellen im Haushaltsjahr 2008	Zahl der Stellen im Vorjahr			Erläuterungen
				insgesamt	davon am 30.06.2007		
					tatsächlich besetzt	Nicht besetzt	
1	2	3	4	5	6	7	8
	keine	-	-	-	-	-	

## II. Nachwuchskräfte und informatorisch beschäftigte Dienstkräfte

Lfd. Nr.	Bezeichnung	Art der Vergütung	vorgesehen im Haushaltsjahr 2008	Beschäftigt im Vorjahr am 01.10.2007	Erläuterungen
1	2	3	4	5	6
1.	Auszubildende für den Beruf Verwaltungsfachangestellte	Ausbildungs- vergütung	3	3	

Stellenübersicht																	Teil A: Aufteilung nach der Verwaltungsgliederung										I. Beamte			
Glied.- Nr.	Organisationseinheit	Beamte auf Zeit			gehobener Dienst					mittlerer Dienst																				
		A 16	A 15	A 14	A 13	A 12	A 11	A 10	A 9	A 9	A 8	A 7	A 6																	
	Gesamtverwaltung	1																												
	Haupt- und Kämmeriamt		1								1																			
	Ordnungsamt					1																								
	Bau- und Umweltamt				1																									
												</																		

Stellenübersicht noch Teil A II. Personen, die aufgrund eines Vertrages beschäftigt sind

Nr.	Organisationseinheit	Entgeltgruppe							
		10	9	8	6	5	4	3	2
I	Haupt- u. Kämmeriamt	2,00	1,00	2,20	3,00	2,03			
II	Ordnungsamt		1,00	0,80	2,50				
III	Bau- und Umweltamt	1,00	2,00	1,50	0,80	0,57			
	Bauhof					7,00	3,00	3,00	
	Bäder				1,00	2,00		1,90	
	Bücherei					0,75			
	Schulhausmeister				2,00	1,00		0,60	
	Schulsekretärinnen					2,50			
	Stadtjugendpflege		0,50	1,75					
	Sozialarbeiter GHS		0,60						
	Zeitarbeitsvertrag			1,00					
	Reinigung GS Knesebeck								2,50
		3,00	5,10	7,25	9,30	15,85	3,00	5,50	2,50
					51,50				

## Erläuterungen zum Stellenplan 2008

### **A Beamte**

- keine Veränderungen

### **B Personen, die aufgrund eines Vertrages beschäftigt sind**

Änderungen gegenüber dem Stellenplan 2007:

- Lfd. Nr. 6 Beendigung einer Altersteilzeit, so dass diese Stellenanteile entfallen können (0,5)
- Lfd. Nr. 10 Einstufung der Stelle für einen Sachbearbeiter Anlagenbuchhaltung/Steueramt. Bislang war die Stelle für die Übernahme eines Auszubildenden in Entgeltgruppe 3 angesiedelt. Die endgültige Einstufung (und Höhergruppierung) erfolgt erst nach Bestätigung durch den Kommunalen Arbeitgeberverband.
- Lfd. Nr. 28 Gem. VA-Beschluss vom 27.10.2007 sollen künftig 3 Saisonkräfte in der Anlagenpflege beschäftigt werden.
- Lfd. Nr. 30 siehe lfd.Nr.10

Insgesamt erhöht sich die Zahl der Stelle um 1,4 Stellen. Diese Erhöhung setzt sich wie folgt zusammen:

Lfd. Nr. 28	Saisonkräfte Bauhof	1,9
Lfd. Nr. 6	Wegfall Altersteilzeit	0,5
		-----
		+1,4



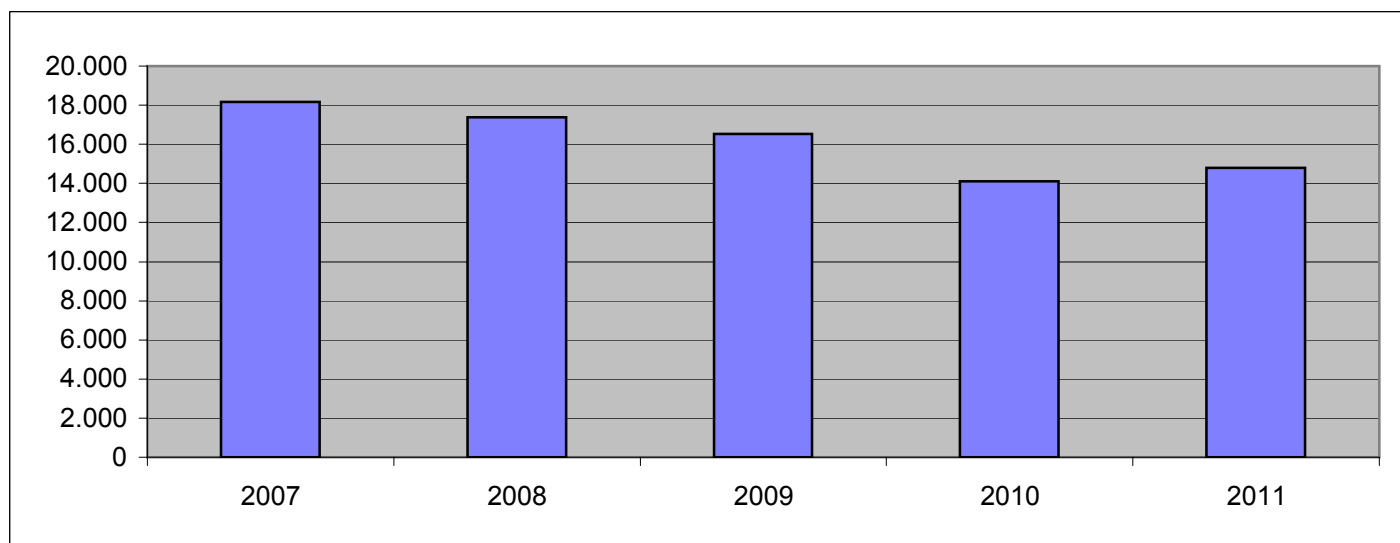
# **Finanzplan**

## **2007 - 2011**

## A. Einnahmen und Ausgaben nach Arten

### Einnahmen des Verwaltungshaushaltes

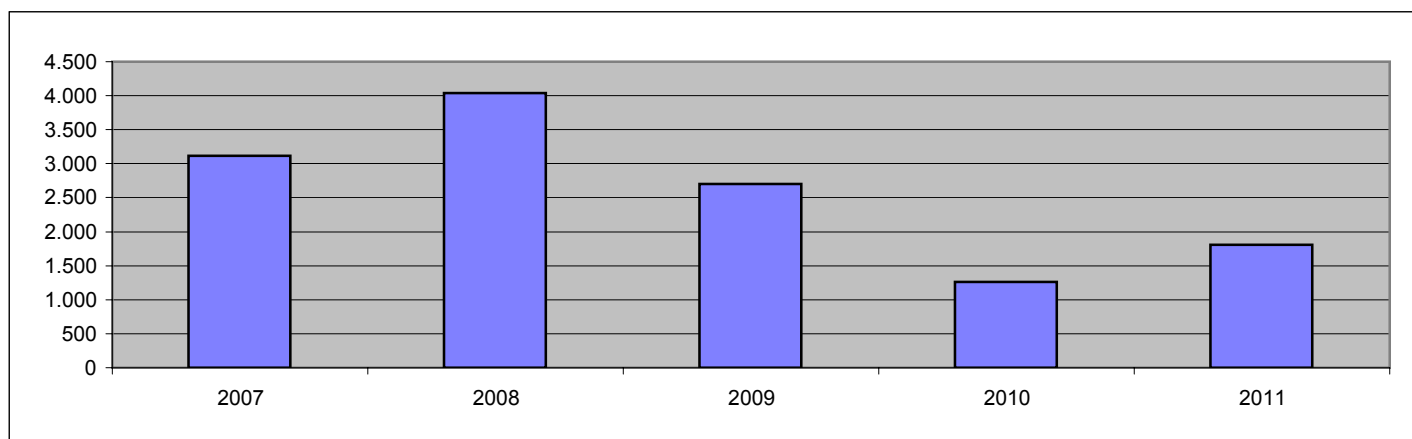
Gruppierungs-Nr.	Einnahmeart	2007	2008	2009	2010	2011
000	Grundsteuer A	295	295	295	295	295
001	Grundsteuer B	1.420	1.420	1.441	1.463	1.485
003	Gewerbsteuer	10.500	7.500	5.300	5.751	6.239
010	Gemeindeanteil an der Einkommensteuer	2.600	2.750	2.613	2.717	2.853
012	Gemeindeanteil an der Umsatzsteuer	310	315	323	333	341
02,03	Sonstige Gemeindesteuern	65	65	65	65	65
00 - 03	Steuern zusammen	15.190	12.345	10.037	10.623	11.278
	<b>Allgemeine Zuweisungen</b>					
060	vom Bund,LAF,ERP-Sondervermögen					
041,051,061	vom Land	295	188	197	1.124	1.067
062	von Gemeinden und Gemeindeverbänden	0	0	0	0	0
07	Allgemeine Umlagen	0	0	0	0	0
<b>0</b>	<b>Steuern,Allgemeine Zuweisungen und Umlagen zusammen</b>	<b>15.485</b>	<b>12.533</b>	<b>10.234</b>	<b>11.747</b>	<b>12.345</b>
10,11,12	Gebühren und ähnliche Entgelte,zweckgebundene Abgaben	236	206	225	225	225
13,14,15	Einnahmen aus Verkauf,Mieten, Pachten,sonstige Verwaltungs-und Betriebseinnahmen	402	309	317	317	322
	<b>Zuweisungen und Zuschüsse für laufende Zwecke</b>					
160,170	vom Bund,LAF,ERP-Sondervermögen	0	0	0	0	0
161,171	vom Land	108	199	194	194	194
162,163,172,173	von Gemeinden und Gemeindeverbänden,von Zweckverbänden und dgl.	618	586	611	513	611
164-167,169,174-177	von übrigen Bereichen	207	188	187	187	187
<b>1</b>	<b>Einnahmen aus Verwaltung und Betrieb zusammen</b>	<b>1.571</b>	<b>1.488</b>	<b>1.534</b>	<b>1.436</b>	<b>1.539</b>
20	Zinseinnahmen	179	112	100	75	50
21	Dividenden u.a. Gewinnbeteiligungen	170	140	150	160	170
23	Schuldendiensthilfen	0	0	0	0	0
22,24-28	Übrige Finanzeinnahmen	769	3.122	4.497	676	676
<b>2</b>	<b>Sonstige Finanzeinnahmen zusammen</b>	<b>1.118</b>	<b>3.374</b>	<b>4.747</b>	<b>911</b>	<b>896</b>
<b>0-2</b>	<b>Einnahmen des Verwaltungshaushaltes</b>	<b>18.174</b>	<b>17.395</b>	<b>16.515</b>	<b>14.094</b>	<b>14.780</b>



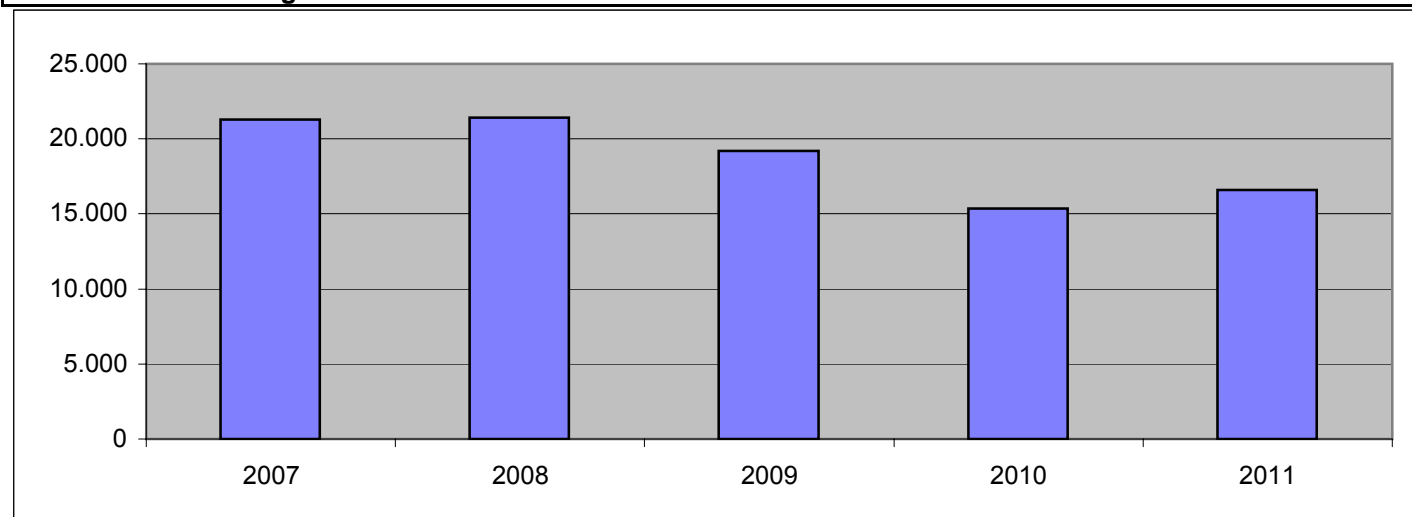


## Einnahmen des Vermögenshaushalts

Gruppierungs-Nr.	Einnahmeart	2007	2008	2009	2010	2011
30	Zuführung vom Verwaltungshaushalt	1.163	1.949	1.673	981	1.198
31	Entnahmen aus Rücklagen	369	1.055	0	0	0
32,33,34	Rückflüsse von Darlehen und von Kapitaleinlagen, Einnahmen aus der Veräußerung von Beteiligungen und von Sachen des Anlagevermögens	239	6	15	15	15
35	Beiträge und ähnliche Entgelte	104	239	451	61	0
	<b>Zuweisungen und Zuschüsse für Investitionen und Investitionsmaßnahmen</b>					
360	vom Bund	0	0	0	0	0
361	vom Land	351	407	365	129	120
362,363	von Gemeinden und Gemeindeverbänden, von Zweckverbänden und dgl.	50	284	195	75	56
364-367	von übrigen Bereichen	64	0	0	0	0
	<b>Einnahmen aus Krediten und inneren Darlehen</b>					
370	vom Bund, LAF, ERP-Sondervermögen	0	0	0	0	0
371	vom Land	0	0	0	0	0
372,373	von Gemeinden und Gemeindeverbänden, von Zweckverbänden und dgl.	0	98	0	0	0
374,377,378	vom sonstigen öffentlichen Bereich und Kreditmarkt	775	0	0	0	421
379	Innere Darlehen	0	0	0	0	0
<b>3</b>	<b>Einnahmen des Vermögenshaushalts zusammen</b>	<b>3.115</b>	<b>4.038</b>	<b>2.699</b>	<b>1.261</b>	<b>1.810</b>

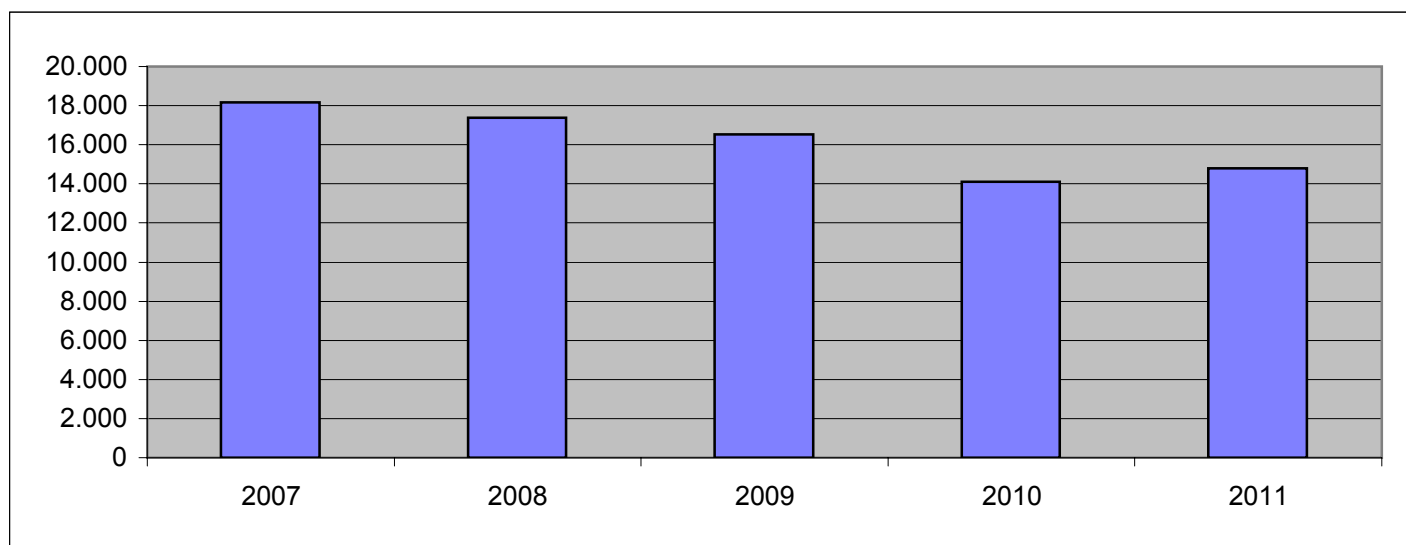


<b>0-3</b>	<b>Summen der Einnahmen des Verwaltungs- und Vermögenshaushalts</b>	<b>21.289</b>	<b>21.433</b>	<b>19.214</b>	<b>15.355</b>	<b>16.590</b>
------------	---	---------------	---------------	---------------	---------------	---------------



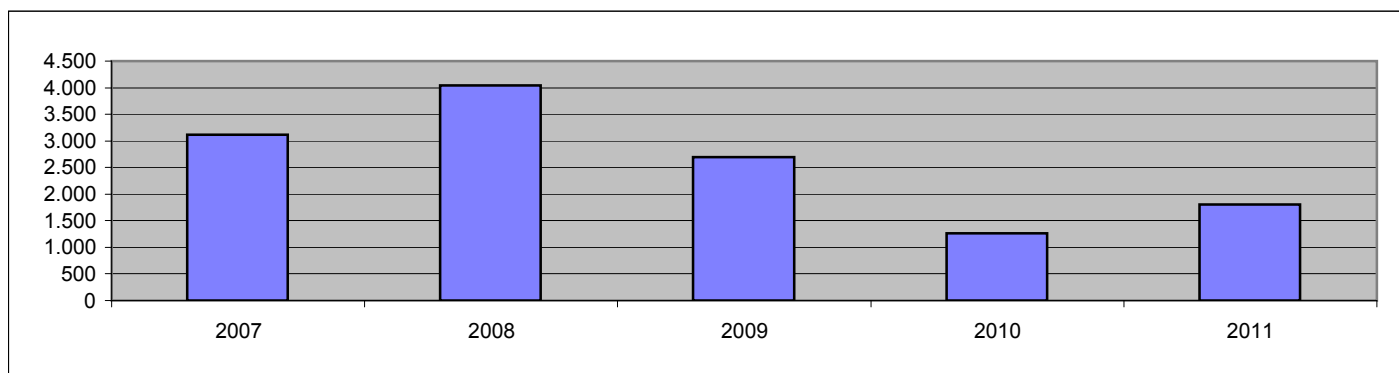
## Ausgaben des Verwaltungshaushalts

Gruppierungs-Nr.	Ausgabeart	2007	2008	2009	2010	2011
<b>4</b>	<b>Personalausgaben</b>	<b>2.545</b>	<b>2.780</b>	<b>2.917</b>	<b>2.971</b>	<b>3.027</b>
50-66	Sächlicher Verwaltungs- und Betriebsaufwand	2.798	2.753	2.824	2.823	2.924
67 ohne 679	Erstattung von Ausgaben des Verwaltungshaushalts	22	29	29	29	30
679	Innere Verrechnung	162	162	162	162	162
68	Kalkulatorische Kosten	176	176	176	176	176
<b>5/6</b>	<b>Sächlicher Verwaltungs- und Betriebsaufwand zusammen</b>	<b>3.158</b>	<b>3.120</b>	<b>3.191</b>	<b>3.190</b>	<b>3.292</b>
<b>70</b>						
	Zuschüsse für laufende Zwecke an soziale oder ähnliche Einrichtungen	0	0	0	0	0
	Zuweisungen und sonstige Zuschüsse für laufende Zwecke, Schuldendiensthilfen					
710,720	an Bund, LAF, ERP-Sondervermögen	0	0	0	0	0
711,721	an Land	0	0	0	0	0
712,713,722,723	an Gemeinden und Gemeindeverbände, an Zweckverbände und dgl.	150	146	148	149	152
715,725	an öffentliche Unternehmen	0	0	0	0	0
714,716,717,718,724,726,727	an übrige Bereiche	790	1.041	700	700	700
73-78	Leistungen der Sozialhilfe u.ä. (einschl. Kindergeld)	8	8	8	8	8
<b>7</b>	<b>Zuweisungen und Zuschüsse zusammen (nicht für Investitionen)</b>	<b>948</b>	<b>1.195</b>	<b>856</b>	<b>857</b>	<b>860</b>
80	Zinsausgaben	253	200	174	161	169
81	Gewerbesteuerumlage	1.600	2.300	986	1.102	1.196
82,83	Allgemeine Zuweisungen und Umlagen	4.700	5.785	6.687	4.795	5.002
84,85,87	Übrige Finanzausgaben	3.807	66	31	35	35
86	Zuführung zum Vermögenshaushalt	1.163	1.949	1.673	981	1.198
892	Deckung von Fehlbeträgen (Soll-Fehlbeträge)	0	0	0	0	0
<b>8</b>	<b>Sonstige Finanzausgaben zusammen</b>	<b>11.523</b>	<b>10.300</b>	<b>9.552</b>	<b>7.074</b>	<b>7.600</b>
<b>4 - 8</b>	<b>Ausgaben des Verwaltungshaushalts zusammen</b>	<b>18.174</b>	<b>17.395</b>	<b>16.515</b>	<b>14.094</b>	<b>14.780</b>

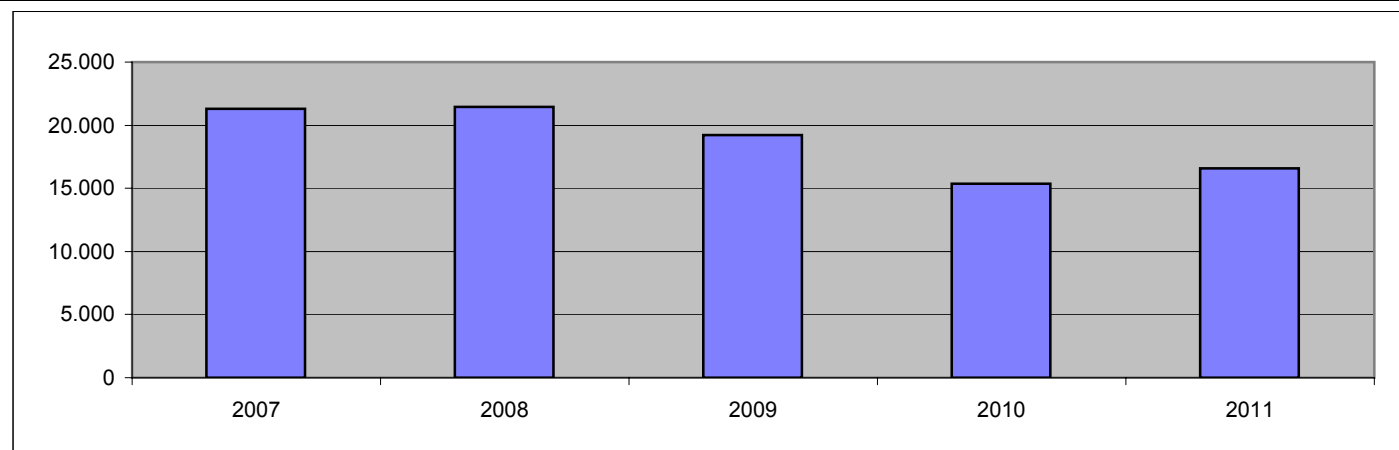


## Ausgaben des Vermögenshaushalts

Gruppierungs-Nr.	Ausgabeart	2007	2008	2009	2010	2011
90	Zuführung zum Verwaltungshaushalt	0	0	0	0	0
91	Zuführung an Rücklagen	15	0	0	152	330
	<b>Gewährung von Darlehen, Zuweisungen und Zuschüsse für Investitionen</b>					
920,980	an Bund, LAF, ERP-Sondervermögen	0	0	0	0	0
921,981	an Land	0	0	0	0	0
922,982,923,983	an Gemeinden und Gemeindeverbände, an Zweckverbände und dgl.	177	319	234	332	313
924-927,984-987	an übrige Bereiche	86	103	55	55	55
	<b>Vermögenserwerb</b>					
930	Erwerb von Beteiligungen, Kapitaleinlagen	0	0	0	0	0
932	Erwerb von Grundstücken	259	616	7	11	11
935	Erwerb von beweglichen Sachen des Anlagevermögens	236	329	86	87	90
94,95,96	Baumaßnahmen	1.180	2.311	1.906	212	165
92-96,98	Investitionen und Investitionsförderungsmaßnahmen zusammen	1.938	3.678	2.288	697	634
	<b>Tilgung von Krediten, Rückzahlung von inneren Darlehen</b>					
970	an Bund, LAF, ERP- Sondervermögen	0	0	0	0	0
971	an Land	0	0	0	0	0
972,973	an Gemeinden und Gemeindeverbände, an Zweckverbände und dgl.	51	51	51	51	43
974,977,978	an sonstigen öffentlichen Bereich und Kreditmarkt	1.111	309	360	361	803
979	Rückzahlung von inneren Darlehen	0	0	0	0	0
992	Deckung von Fehlbeträgen (Soll-Fehlbeträge)	0	0	0	0	0
990,991	Übrige Ausgaben des Vermögenshaushalts	0	0	0	0	0
<b>9</b>	<b>Ausgaben des Vermögenshaushalts zusammen</b>	<b>3.115</b>	<b>4.038</b>	<b>2.699</b>	<b>1.261</b>	<b>1.810</b>



<b>4 - 9</b>	<b>Summe der Ausgaben des Verwaltungs- und Vermögenshaushalts zusammen</b>	<b>21.289</b>	<b>21.433</b>	<b>19.214</b>	<b>15.355</b>	<b>16.590</b>
--------------	--	---------------	---------------	---------------	---------------	---------------



## **B. Investitionen und Investitionsförderungsmaßnahmen nach Aufgabenbereichen**

**Siehe anliegendes Investitionsprogramm**

# **Investitionsprogramm für den Planungszeitraum 2007 - 2011**

# Investitionsprogramm für den Planungszeitraum

2007 bis 2011

Haushalt- abschnitt	Maßn.- Nr.	Grupp.- Nr.	Bezeichnung der Vorhaben	2007	2008	2009	2010	2011	nach 2011
13		935	Inventar Rathaus	15.000	24.000	15.000	15.000	15.000	3.200.000
		94	Sanierung Rathaus		140.000				
		94	Isolierung Außenwände Knesebeck	20.000					
		94	Eingangselement Bürgerbüro	3.500					
			<b>Einzelplan 0</b>	<b>38.500</b>	<b>164.000</b>	<b>15.000</b>	<b>15.000</b>	<b>15.000</b>	
		932	Grunderwerb für FW-Gerätehäuser		10.000				
		935	Feuerwehrgeräte	21.000	71.000	15.000	15.000	15.000	
		935	Feuerwehrfahrzeuge	114.800	129.000	15.000	15.000	15.000	
		94	<u>Bau Gerätehäuser</u>						
			Radenbeck-Anbau		450.000	225.000			
			Abgassauganlagen Wittingen/Knesebeck	10.000					
			Knesebeck-Anbau 2 Boxen						
			Dachsanierung Zasenbeck		6.000				
207			Schnefflingen-Sanierung/Anbau	7.500	119.500				200.000
		95	Ausbau Sirenen						
		95	Ausbau Löschwasservers.						
			<b>Einzelplan 1</b>	<b>153.300</b>	<b>785.500</b>	<b>255.000</b>	<b>30.000</b>	<b>30.000</b>	
		982	Beitrag Kreisschulbaukasse	26.700	54.000	74.100	72.200	46.200	
			<b>GS Radenbeck</b>						
		932	Grunderwerb für Laufbahn						
		935	Einrichtung/Inventar	3.300	3.300	3.300	3.300	3.300	
		935	Sportgeräte für Turnhalle	5.000					
		94	Laufbahn	1.500					
		94	Umsetzung Energiesparkonzept	1.500	8.000				
		94	ErsatzGroßspielgerät Schulhof		3.000				
		94	Eingangsbereich Altbau	7.000					
2109		94	2. Fluchtweg für Kiga	5.000					15.000
		94	Fahrradständer					6.000	
		94	Verdunkelung Klassenräume					5.000	
		94	Überdachung Zugang						
		95	Pflasterung Gehweg Schulhof	1.000					
		95	Klettergerüst Pausenhof						
		95	Erweiterung Parkplatz						
			Zwischensumme	24.300	14.300	3.300	3.300	14.300	
			<b>GS Knesebeck</b>						
		935	Einrichtung/Inventar	4.300	4.000	4.000	4.000	4.000	
		94	Sanierung alteTurnhalle	45.000	325.000			50.000	
		94	Wärmedämmfassade alte Vorschule		20.000				
		94	Umsetzung Energiesparkonzept	9.500					
		94	Fluchttreppe	2.000					
		94	Einrichtung einer Kinderkrippe		20.000				6.000
		95	Erweiterung Einstellplätze						
		95	Gestaltung Pausenhof			10.000			
		95	Erweiterung Fahrradständer						
			Zwischensumme	60.800	369.000	14.000	4.000	54.000	

Haushalt- abschnitt	Maßn.- Nr.	Grupp.- Nr.	Bezeichnung der Vorhaben	2007	2008	2009	2010	2011	nach 2011
218			<b>GHS Wittingen</b>						
		935	Einrichtung/Inventar	10.000	10.300	10.000	10.000	10.000	
		94	Sanierung Haupteingang	15.000					
		94	Besprechungsraum Flur OG				7.800		
		94	Schallschutzmaßnahmen		25.000				
		94	Wärmedämmung Dachboden		10.000				
		94	Umsetzung Energiesparkonzept	1.500					
		94	Installation Schulhoftore						
		94	Kellersanierung		35.000				6.000
		95	Zuwegung Haupteingang						
			Zwischensumme	26.500	80.300	10.000	17.800	10.000	
221			<b>RS Wittingen</b>						
		935	Einrichtung/Inventar	9.300	9.000	9.000	9.000	9.000	
		935	Ausstattung Physikraum	15.000	25.000				
		94	Sanierung Decke Westfront I.Eingang					6.000	
		94	Signal-u. Rufanlage			12.000			
		94	Deckensanierung						
		94	Verdunkelung Pausenhalle		4.000				
		94	Anschluß Biogasanlage						
		94	Cafeteria	6.100					
		94	Versenkung Bodensteckdosen						
		94	Bau Fahrradständer RS, Zinkabdeckung	3.800					
		95	Schulhofbegrenzung		15.000				
			Zwischensumme	34.200	53.000	21.000	9.000	15.000	100.000
2901		94	Bau Schülerwartehallen	9.500	2.000	2.000	2.000	2.000	15.000
			<b>Einzelplan 2</b>	<b>182.000</b>	<b>572.600</b>	<b>124.400</b>	<b>108.300</b>	<b>141.500</b>	
32		94	<b>Junkerhof</b> Erweiterung/Sanierung	5.000	78.000				
352			<b>Bücherei</b>						
		935	Bücher Stadtbücherei				2.000	2.000	15.000
		94	Sanierungsmaßnahmen		9.000	7.000			
36			<b>Natursch.,Landsch.-u.Heimatpfl.</b>						
		95	Bäume für Wittingen			6.600			
		94	Sanierung Denkmalsanlagen	15.000	15.000				
		988	Inv.-Zuweisung Schützenvereine u.a.						
37			<b>Dorfkapellen</b>						
			<b>Einzelplan 3</b>	<b>20.000</b>	<b>102.000</b>	<b>13.600</b>	<b>2.000</b>	<b>2.000</b>	
43		935	Inventaransch.Obdachlosenunterbr.	1.000	1.000	1.000	100	1.000	
		935	Inventaransch. Asylunterkünfte	1.000	500	1.000	1.000	1.000	
		94	Dachsanierung/Wärmedämmung			9.000			
46		935	Einrichtung Haus der Jugend	1.800					
		94	Baul.Maßnahmen Haus der Jugend				5.000		

Haushalt- abschnitt	Maßn.- Nr.	Grupp.- Nr.	Bezeichnung der Vorhaben	2007	2008	2009	2010	2011	nach 2011
46		935	Spielplatzgeräte	10.000	15.000	5.000	5.000	5.000	
		94	Einrichtung Kinderkrippe		30.000				
		95	Sanie./Erweiter. Kinderspielpl. + Geräte						
		987	Inv.-Zu.an Kirche f.Kindergärten	33.500	9.900	10.000	10.000	10.000	
			<b>Einzelplan 4</b>	<b>47.300</b>	<b>56.400</b>	<b>26.000</b>	<b>21.100</b>	<b>17.000</b>	
51		987	Investitionszusch. Krankenhaus GmbH für Brandmeldeanlage	13.500					
55		987	Inv.-Zuweisung Sportvereine	20.300	30.600	10.000	10.000	10.000	
		988	Zuschuß Sporthalle Radenbeck						
56		935	Vermögenserw.Sportanlagen	1.000	1.000	1.000	1.000	1.000	
		94	Anschluss Biogasanlage i.Sportheim W.	1.900					
57			<b>Freibad Wittingen</b>						
		935	Inventar	2.000	2.000	1.000	1.000	1.000	
		94	Anschluß Biogasanlage	7.000	15.000				
		94	Sprungtürme		48.000				
		95	Aufschüttung Liegewiese	11.400					
		95	Kinderbecken				20.000		
		95	Sanierung Nichtschwimmerbecken	33.600	350.000	433.500			
		95	Planungskosten Nichtschwimmerbecken	50.000		62.000			
		95	Pflasterarbeiten v.Gaststätte u. S.-heim		5.000				
57			<b>Schwimmhalle Knesebeck</b>						
		935	Anschaffung Wertschränke Schwimmhalle						10.000
		94	Eingangsbereich					15.000	
		94	Trennung Kesselanlage			3.600			
57			<b>Strandbad/Campingplatz Knesebeck</b>						
		935	Inventarerw.Strandbad		1.500	500	500	500	
		935	Spülluftgebläse	3.500					
		935	Prallplattendurchflußmesser		3.000				
		94	Dach Gaststätte				75.000		
58			<b>Grün- und Dorfanlagen</b>						
		935	Anschaffung Geräte, Bänke oa.	5.000	16.900	3.000	3.000	3.000	
		95	Grillplatz Rade in Eigenleistung		3.000				
		95	Dacherneuerung Grillplatz Suderwittingen	2.000					
		95	Grillplatz Erpsen	1.000					
59			<b>Freizeit-u.Erholungsgeb.Wittingen</b>						
		95	Ausbau Naherholungsgebiet						100.000
			<b>Einzelplan 5</b>	<b>152.200</b>	<b>476.000</b>	<b>514.600</b>	<b>110.500</b>	<b>30.500</b>	
61		94	<b>Plan/Betreuung Dorferneuerung</b>						
		941	Darrigsdorf,Glüsing, Wollerstorf	8.000	35.000	2.000	2.000	2.000	
		946	Radenbeck	1.500	1.000	2.000	2.000	2.000	
		947	Vorhop	2.000	1.000	2.000	2.000	2.000	
		948	Schneflingen	6.000	5.000	2.000	2.000	2.000	
		949	Lüben,Gannerwinkel,Stöcken	35.000	5.000	2.000	2.000	2.000	
			<b>Zwischensumme</b>	<b>52.500</b>	<b>47.000</b>	<b>10.000</b>	<b>10.000</b>	<b>10.000</b>	



Haushalt- abschnitt	Maßn.- Nr.	Grupp.- Nr.	Bezeichnung der Vorhaben	2007	2008	2009	2010	2011	nach 2011
63			<b>Straßenbau</b>						
			<u>Wittingen</u>						
		932	Grunderwerb Straßenbau	8.500	3.000	1.000	5.000	5.000	
		95	Deckenerneuerung Achterstr.						
		95	Vibrationsalarm Ampelanlagen	12.000					
		95	B.-Plan Wunderbütteler Kirchweg						550.000
			Ausb. Verb.-Weg Bahnhofstr./Rammestr.						41.000
			Ausbau Gehweg Bromer Str.						25.000
	002		<b>Ausbau Schützenstr.</b>						
		95	Gehweg Schützenstr.		90.000				
	003		<b>Ausbau Salzwedeler Str</b>						
		95	Gehweg Salzwedeler Str.						3.000
	004		<b>Ausbau Gartenweg/Amselweg</b>						
		95	Ausbaukosten		90.000				
	007		<b>Weg " Am Altenwohnheim"</b>						
		95	Ausbaukosten				38.000		
	008		<b>Baugebiet Steinhaufenacker</b>						
		95	Baustraße	15.000					
	009		<b>Baugebiet " Buttermilchwiese"</b>						
		932	Grunderwerb		3.000				
		95	Baukosten		10.000				
	010		<b>Vorplanung südl.Umgehungsstraße</b>						
		95	Planungskosten	5.000					
	011		<b>Nebenanlagen Uelzener Str.</b>						
		95	Ausbau der Nebenanlagen	30.000					
			Zwischensumme	70.500	196.000	1.000	43.000	5.000	
			<u>Knesebeck</u>						
		932	Grunderwerb Straßenbau			1.000	1.000	1.000	
		95	Grenzregelungsverf. K109 Richt.Hagen						?
			Anbindung Butting						40.000
			Straßenbau "Vahldieck"						64.000
			Ausbau "A.d.Badeanstalt b.A.Ziegelkamp"						?
			Gehweg Hankensbütteler Str.						30.000
			Gehweg Mittelstr.						75.000
			Gehweg Schützenstr.						45.000
			Gehweg Mühlenstr.						
	001		<b>B-Plan Gartenstr.</b>						
		95	Baukosten Baustr.	25.000					
	003		<b>Erschließungsanl. "Hemmenstädtstr."</b>						
		95	Baukosten				30.000		
	005		<b>Nebenanlagen OD K29 (Lindenstr.) u. OD L286 (Markstr.)</b>						
		95	Baukosten			983.500			
		95	Planungskosten	17.500		130.200			
	006		<b>Radweg L286 Knesebeck-Vorhop</b>						
		95	Baukosten	250.000					
			Zwischensumme	292.500	0	1.114.700	31.000	1.000	

Haushalt- abschnitt	Maßn.- Nr.	Grupp.- Nr.	Bezeichnung der Vorhaben	2007	2008	2009	2010	2011	nach 2011
		932	<u>Übrige Ortschaften</u> Grunderwerb Straßenbau			5.000	5.000	5.000	
		95	<u>Boitzenhagen</u> Neubau Blockshornberg						70.000
			<u>Darrigsdorf</u> Erpensen						?
			Ausbau Gehwege						?
			<u>Eutzen</u> Straße zum Friedhof						?
			<u>Gannerwinkel</u> K16 Innerorts Richt.Wollerstorf						?
			<u>Hagen</u> Kakerbeck						?
			Ausbau Gehwege						?
			<u>Küstorf</u> Mahnburg						
			<u>Ohrdorf</u> Straßenbau "V.d.Busche"						225.000
			<u>Rade</u> Bordsteine						?
			<u>Radenbeck</u> Stöcken						
			Radweg OD L 270					52.000	
			<u>Suderwittingen</u> Radweg B 244 Richtung Ohrdorf						?
			<u>Teschendorf</u> Wollerstorf						?
			100 m Hochborde						?
			<u>Wunderbüttel</u> Ausbau Dorfstraße						?
003			<b>B.-Plan "Winkelfeld", Boitzenhagen</b>						
		932	Grunderwerb						10.000
		95	Straßenbau						100.000
		95	Planung						20.000
005			<b>Sanierungsbereich "Alter Postweg"</b>						
		95	<b>Radenbeck</b> Baukosten	240.000					
008			<b>Gestaltung Dorfplatz Vorhop</b>						
		95	Baukosten						130.000
		95	Planung						?
009			<b>Verkehrsberuhigung L286 Vorhop</b>						
		95	Baukosten	106.500	106.500				
		95	Planung	12.500	12.500				
011			<b>Radweg L288 Schneflingen/Küstorf</b>						
		932	Grunderwerb						
		95	Baukosten						
		95	Plannungskosten						
012			<b>Verkehrsflächen Rade (B-Plan)</b>						
		932	Grunderwerb						
013			<b>Radweg K109, Knesebeck-Hagen</b>						
		95	Baukosten	40.000					
014			<b>OD Plastau</b>						
		95	Bushaltestelle	3.000					
015			<b>Dorfplatz Plastau</b>						
		95	Baukosten		170.000				
		95	Planungskosten		30.000				
			<b>Zwischensumme</b>	402.000	319.000	5.000	5.000	57.000	

Haushalt- abschnitt	Maßn.- Nr.	Grupp.- Nr.	Bezeichnung der Vorhaben	2007	2008	2009	2010	2011	nach 2011
		95	<b>Gemeindeverbindungsstraßen</b> Wollerstorf-Gannerwinkel Wollerstorf-Wentorf Erpensen-L 270 Wunderbüttel-Eutzen Ohrdorf-Mahnburg Ohrdorf-Rade Lüben-Erpensen Kielhorster Damm-Vorhop-Transvaal Ohrdorf-Haselhorst Zasenbeck-Teschendorf						190.000 190.000 200.000 310.000 305.000 390.000 580.000 ? 240.000 ?
6308		95	Deckenerneuerung Innerortsstraßen						
		983	Anteil Invest.-Kosten Straßenentw.	40.000	255.000	50.000	150.000	150.000	?
67		95	Straßenbeleuchtung	9.100	5.000	5.000	5.000	5.000	150.000
68		95	<b>Ausbau Parkplätze</b> Knesebeck Wittingen-Kirche/Fulau Umb.a.Naturstein						60.000 40.000
69		95	Ausbau Vorflutgräben	4.500	4.000				
			<b>Einzelplan 6</b>	<b>871.100</b>	<b>826.000</b>	<b>1.185.700</b>	<b>244.000</b>	<b>228.000</b>	
70			<b>Kanalisation</b>						
75			<b>Friedhöfe</b> <u>Boitzenhagen</u> 935 Sargwagen <u>Darrigsdorf</u> 94 Erneuerung Heizzentrale 95 Installation Wasserzapfstelle <u>Erpensen</u> <u>Glüsing</u> 94 Umgestaltung Eingangsbereich <u>Lüben</u> <u>Mahnburg</u> 94 Neubau Leichenhalle <u>Ohrdorf</u> 935 Verstärker und Lautsprecher 94 Ersatz Kühlanlage <u>Rade</u> 96 Stromanschluss <u>Radenbeck</u> 95 Abdeckung Mauer mit Granitplatten <u>Schneflingen</u> 95 Neubau Wege <u>Stöcken</u> 94 Renovierung Friedhofskapelle <u>Teschendorf</u> 94 Leichenkühlanlage 94 Klinker Kapelle	1.800	700	2.000	5.000	3.000	23.000 ? ? ? 6.000

Haushalt- abschnitt	Maßn.- Nr.	Grupp.- Nr.	Bezeichnung der Vorhaben	2007	2008	2009	2010	2011	nach 2011
76			<u>Vorhop</u>						
		932	Erweiterung Friedhof						?
		94	Vergrößerung Kapelle						?
		94	Überdachung	10.000					
		95	Bepflanzung Vorplatz						2.000
			<u>Zasenbeck</u>						
		935	Leichenwagen		1.800				
		94	Überdachung Eingangsbereich						26.000
			<b>Dorfgemeinschaftseinrichtungen</b>						
			<u>Allgemein/ab 2004 neue UA je DGH</u>						
		935	Inventar	1.000					
			<u>Boitzenhagen</u>						
		935	Inventar						
		94	Trennung Heizung Wohnung/DGH						
		94	Anschluss Zentrale Abwasserbeseitigung						
			<u>Darigsdorf</u>						
		935	Inventar		1.300				
		94	Anbau Außentreppe	8.000					
			<u>Hagen</u>						
		94	Herrichtung Gruppenraum	5.500					
77			<u>Vorhop</u>						
		935	Inventar	3.000					
		94	Dach DGH	12.000					
			<u>Wollerstorf</u>						
			<u>Wunderbüttel</u>						
		935	Inventar					2.000	
			<u>Zasenbeck</u>						
		935	Inventar						
		94	Neubau Fluchtweg		5.000				
			Heizungsanlage	10.000					
78			Lichthof						
			Backhaus						?
			<u>Ohrdorf</u>						
		98	Dorfsaal	10.000					
			<u>Bauhof</u>						
		935	Maschinen Bauhof	2.500	2.500	2.500	2.500	2.500	
79		935	Maschinen Ortsteile						
		94	Erweiterung Halle						11.000
		94	Überdachung/Zaun Bauhofgelände	4.500					
80		95	Bau/Deckenerneuerung Wirtschaftswege						
		95	Anpflanzungen	1.500	2.000	1.000	1.000	1.000	?
81		935	Mobile Toilettenanlage		3.000				
		95	Infotafel Figurengruppe						
		987	Invest.Zuschuß a.Untern.(Ko-Finanz)	9.000	12.400	10.000	10.000	10.000	?
		988	Invest.Zuw.Leader+		50.000	25.000	25.000	25.000	50.000
<b>Einzelplan 7</b>				<b>102.700</b>	<b>81.700</b>	<b>40.500</b>	<b>49.500</b>	<b>43.500</b>	
82			<u>Hafen</u>						
		932	Grunderwerb Hafen						600.000
82		983	<u>Regional-Stadt-Bahn</u>	100.000	0	100.000	100.000	107.000	?
84			<u>Stadthalle</u>						
		935	Inventar Stadthalle	5.000	3.500				
		94	Erdtank					10.000	
88			<u>Grunderwerb</u>						
		932	Nicht OT gebunden						650.000
		94	Dämmung Dachboden Glüsing	6.000					
		94	Mod.Wohn."A.d.Badeanstalt"			3.500	7.000		

Haushalt- abschnitt	Maßn.- Nr.	Grupp.- Nr.	Bezeichnung der Vorhaben	2007	2008	2009	2010	2011	nach 2011
89		982	<u>Beiträge stadteigene Grundstücke</u>	10.000	10.000	10.000	10.000	10.000	
			<u>Ramme-Grundstücke</u>						
		932	Grunderwerb	250.000	600.000				
		94	Ausbau Grundstück Lange Str.7						
		982	Beiträge Ramme Grundstücke						
			<b>Einzelplan 8</b>	<b>371.000</b>	<b>613.500</b>	<b>113.500</b>	<b>117.000</b>	<b>127.000</b>	
			<b>Gesamt - Investitionen</b>	<b>1.938.100</b>	<b>3.677.700</b>	<b>2.288.300</b>	<b>697.400</b>	<b>634.500</b>	

## Übersicht über den voraussichtlichen Stand der Schulden (ohne Kassenkredite)

Art	Stand zu Beginn des Vorjahres <b>2007</b>	Voraussichtlicher Stand zu Beginn des Haushaltsjahres <b>2008</b>
1. Schulden aus Krediten von		
1.1 Bund, LAF, ERP-Sondervermögen	0,00 €	0,00 €
1.2 Land	0,00 €	0,00 €
1.3 Gemeinden u. Gemeindeverbände (Kreisschulbauk.)	448.780,72 €	398.401,22 €
1.4 Zweckverbände und dergleichen	0,00 €	0,00 €
1.5 sonstigen öffentlichen Bereich	0,00 €	0,00 €
1.6 Kreditmarkt	4.709.996,14 €	4.393.273,71 €
1.7 Summe 1	5.158.776,86 €	4.791.674,93 €
2. Schulden aus Vorgängen, die Kreditaufnahmen wirtschaftlich gleichkommen (Schuldendienstübernahmen)	0,00 €	0,00 €
Nachrichtlich:		
3. Innere Darlehen	0,00 €	0,00 €
4. Schulden der Sondervermögen mit Sonderrechnung	0,00 €	0,00 €
Summe Schulden	5.158.776,86 €	4.791.674,93 €

Nachrichtlich: Vorgesehene Kreditaufnahmen im kommenden Jahr

Vorhaben:		
Sanierung Sporthalle GS Knesebeck	Kreisschulbaukasse	98.000,00 €
Summe:		98.000,00 €

## Übersicht über den voraussichtlichen Stand der Rücklagen

Art	Stand zu Beginn des Vorjahres 2007	Vorauss. Stand zu Beginn des HJ 2008	Nachr.: Vorges. Veränderungen im kommenden Jahr
<b>1. Allgemeine Rücklage</b>			
davon: <b>Zweckgebunden</b>	190.981	72.181	-19.500
<b>Zweckfrei</b>	910.823	926.023	-435.000
	1.101.804	998.204	-454.500
<b>2. Sonderrücklagen</b>			
Sonderrücklage	4.447.300	8.209.600	-2.408.300
Sondervermögen Dr. Ramme-Stiftung	600.590	600.590	-600.000

## Nachrichtlich: Ausgaben des Verwaltungshaushaltes der letzten 3 Jahre

2005	10.310.215 €
2006	19.199.867 €
2007	18.173.700 €
	<u>47.683.782 €</u>

Durchschnitt der letzten 3 Jahre: 15.894.594 €

hiervon 1 % = **Mindestbestand der Allgemeinen Rücklage:** **158.946 €**

# Übersicht über die aus Verpflichtungsermächtigungen voraussichtlich fällig werdenden Ausgaben

- in EUR -

Gemeinde: Stadt Wittingen

Übersicht über die aus Verpflichtungsermächtigungen voraussichtlich fällig werdenden Ausgaben

Gemeinde

0 Stadt Wittingen

Verpflichtungs- ermächtigungen im Haushaltsplan des Jahres:	Voraussichtlich fällige Ausgaben - in EUR -				
	2009	2010	2011	2012	2013
1	2	3	4	5	6
1998 0	0	0	0	0	0
1999 0	0	0	0	0	0
2000 0	0	0	0	0	0
2005 0	0	0	0	0	0
2006 0	0	0	0	0	0
2007 0	0	0	0	0	0
2008 287.000	287.000	0	0	0	0
<b>Summe 287.000</b>	<b>287.000</b>	<b>0</b>	<b>0</b>	<b>0</b>	<b>0</b>
<b>Nachrichtlich im Finanzplan vorgesehene Kreditaufnahmen</b>	<b>0</b>	<b>0</b>	<b>0</b>		



## Grundstücke der Stadt Wittingen

Die Einnahmen und Ausgaben der bebauten Grundstücke sind wie folgt im Haushaltsplan veranschlagt:

Ortsteil	Grundstück	Abschnitt/ Uabschnitt	Miet- Einn.
<b>Boitzenhagen</b>	Feuerwehrgerätehaus	1300	
	Friedhofskapelle	7501	
	Dorfgemeinschaftshaus	7602	
<b>Darrigsdorf</b>	Dorfgemeinschaftshaus	7603	
	Friedhofskapelle	7502	
<b>Erpensen</b>	Feuerwehrgerätehaus (gemietet)	1300	
	Dorfkapelle	3700	
	Friedhof (ohne Kapelle)	7503	
	Leichenhalle bei Dorfkapelle	7503	
<b>Eutzen</b>	Aufbahrungsraum	7504	
	Gerätehaus	8800	
<b>Gannerwinkel</b>	Feuerwehrgerätehaus mit Schulungsraum	1300	
<b>Glüsing</b>	Feuerwehrgerätehaus und Schulungsraum	1300	
	Wohnung im Feuerwehrgerätehaus	8800	
	Friedhofskapelle	7505	
<b>Hagen</b>	Friedhof (ohne Kapelle)	7506	
	Dorfgemeinschaftshaus	7604	
<b>Kakerbeck</b>	Waschanlage (Pumpenhaus)	7630	
<b>Knesebeck</b>	Rathaus	0200	ja
	Feuerwehrgerätehaus	1300	
	Schule ohne Lehrschwimmbecken/ohne Wohnung	2109	
	Lehrschwimmbecken Knesebeck	5740	
	Wohnung im Schulgebäude	8800	ja
	Schulsportplatz	2109	
	Haus der Landschaft	3200	
	Sportplatz (Sportheim Eigentum VfL)	verpachtet an VfL	
	Strandbad/Campingplatz	5750	ja/Gast stätte
	Sauna	5760	
	Bauhof und Schuppen am Friedhof	7700	
	Wohngebäude An der Badeanstalt 3	8800	ja
<b>Lüben</b>	Feuerwehrgerätehaus	1300	
	Friedhofskapelle	7507	

Ortsteil	Grundstück	Abschnitt/ Uabschnitt	Miet- Einn.
<b>Mahnburg</b>	Feuerwehrgerätehaus Friedhof (ohne Kapelle)	1300 7508	
<b>Ohrdorf</b>	Feuerwehrgerätehaus Kindergarten Sportheim Friedhofskapelle ehem. Schulwohnhaus	1300 4640 5600 7509 8800	
<b>Plastau</b>	ehem. Waage	8800	
<b>Rade</b>	Feuerwehrgerätehaus und Schulungsraum Glockenturm Friedhofskapelle	1300 3700 7510	
<b>Radenbeck</b>	Feuerwehrgerätehaus Schule Friedhofskapelle Sportheim Schulwohnhaus	1300 2101 7511 5600 2101	ja   ja
<b>Schnefflingen</b>	Feuerwehrgerätehaus Friedhofskapelle	1300 7512	
<b>Stöcken</b>	Feuerwehrgerätehaus Friedhofskapelle	1300 7513	
<b>Suderwittingen</b>	Feuerwehrgerätehaus Sportheim	1300 5600	
<b>Teschendorf</b>	Feuerwehrgerätehaus Friedhofskapelle	1300 7514	
<b>Vorhop</b>	Feuerwehrgerätehaus Glockenturm Sportplatz (Sportheim Eigentum VfL) Friedhofskapelle Dorfgemeinschaftseinrichtung „Dörphus“	1300 3700 5600 7515 7605	
<b>Wittingen</b>	Rathaus Grund- und Hauptschule Orientierungsstufe Schulsportplatz Realschule Turnhallen Realschule/OSTufe/Übungshalle Junkerhof Bücherei Haus der Jugend	0200 2180 2160 2180 2210 2160/2210 3200 3520 4600	

Ortsteil	Grundstück	Abschnitt/ Uabschnitt	Miet- Einn.
noch Wittingen	Allgem. Sportanlage Spittastraße	5600	
	Sportheim	5600	
	Freibad	5710	
	Sauna	5720	
	Friedhöfe	kirchlich	
	Stadthalle	8400	ja
	Schießhaus Nachtweide	8800	
	Wohngebäude Dammstr. 34	4350	ja
	Spittastr. 68	4360	ja
	Am Kleinbahnhof 2-4 (Aussiedler)	4360	ja
	Dammstr. 33 (Asylanten)	4360	ja
	Wohncontainer (Asylanten)	4360	ja
	Lange Str. 7 (Ramme)	8900	ja
	angemietetes Feuerwehrgerätehaus / Bauhof	1300/7700	
Wunderbüttel	Dorfgemeinschaftshaus	7606	
	ehem. Feuerwehrgerätehaus	8800	
Zasenbeck	Feuerwehrgerätehaus	1300	
	Dorfgemeinschaftshaus (ehem. Schule)	7607	
	Friedhofskapelle	7516	
Ländereien	Die Einnahmen und Ausgaben sämtlicher Ländereien (einschl. ehem. Schulländer usw.) sind bei Abschnitt 8800 veranschlagt, für Ramme-Ländereien bei Abschnitt 8900.		

### **Löhne für Aushilfskräfte und nebenberuflich Tätige**

Bereich	Buchung Gruppierung -4160	Erläuterungen
Bücherei	3520	Vertretung der Büchereileiterin
Jugendhilfe	4600-01	Honorarkräfte Haus der Jugend, Jugendzentrum
Badeanstalten	5710/5750	Kassieren und Reinigung
Kriegsgräberpflege	7520	hier <b><u>nur</u> Kriegsgräberpflege</b>

Weitere Hilfsarbeiten in den Ortsteilen werden ehrenamtlich ausgeführt und entsprechend der Aufwandsentschädigungssatzung der Stadt in der Fassung vom 15.12.2005 abgerechnet.

## Verfügungsberechtigte Ämter

Im Haushaltsplan ist in der Spalte „Verf.-Stelle“ für jede Haushaltsstelle das allein zuständige bewirtschaftende Amt angegeben. Dieses Amt ist zuständig für Mittelanforderungen, Anweisungen und Überwachung der bereitgestellten Mittel.

Soweit in Einzelfällen für eine HStelle mehrere Ämter zuständig sind, ist das insbesondere für die Überwachung zuständige Amt an erster Stelle aufgeführt.

<u>Amt</u>		<u>Verf.-Stelle</u>
-	Bürgermeister	
I	Haupt-/Kämmereiamt	0001
-		0002
II	Ordnungsamt	0003
III	Bau- und Grundstücksamt	0004
I	Prozentual aufgeteilte SN der Gruppe 4, 6510 und 6520	0009
<u>mehrere Ämter</u>		
III und I	SN 5420 – Heizung, Reinigung, Beleuchtung	0009
<u>Budgetierung</u>		
	Stadtbrandmeister (Feuerwehr)	1300
	Grundschule Radenbeck	2101
	Grundschule Knesebeck	2109
	Grund- und Hauptschule Wittingen	2180
	Realschule Wittingen	2210

## Aufteilung von Einnahmen und Ausgaben im Haushaltsplan

### **I Grund- und Hauptschule Wittingen**

Die Grund- und Hauptschule Wittingen ist ab 1.2.1984 zu einer einheitlichen Schule gemäß § 106 Abs. 4 NSchG zusammengefasst. Sie ist in gemeinschaftlich genutzten Grundstücken und Gebäuden untergebracht. Sämtliche Einnahmen und Ausgaben werden zusammengefasst bei Unterabschnitt 2180 veranschlagt und gebucht.

### **II Realschule Wittingen**

Durch die Auflösung der Orientierungsstufe zum neuen Schuljahr 2004/05 werden die Kosten seit 2005 nur noch beim Unterabschnitt 2210 gebucht.

### **III Vervielfältigungsmaterial für die Schulen**

Die Kosten für Vervielfältigungsmaterial usw. der Schulen sind auf Lehrmittel und Bürobedarf aufzuteilen. Soweit das nur pauschal geschehen kann, ist folgender Maßstab zugrunde zu legen:

Lehrmittel	90 %
Bürobedarf/Geschäftsausgaben	10 %

### **IV Feuerwehr-Gerätehaus, Bauhof Wittingen**

Kosten für	Feuerwehr 1300.5421	Feuerwehr 1300.5300	Bauhof 7700.5421	Bauhof 7700.5300
Strom	70 %		30 %	
Gas	70 %		30 %	
Wasser	50 %		50 %	
Miete		70 %		30 %

### **V Energie Feuerwehrgerätehaus Radenbeck mit Nutzung Dorfgemeinschaft**

Feuerwehr (1300.5421)	=	80 %
Dorfgemeinschaft (7601.5421)	=	20 %

**VI Turnhalle, Schwimmhalle/Lehrschwimmbecken, Sauna Knesebeck**

Kosten für	Turnhalle (Schule) 2109.....	Schwimmhalle/ Lehrschwimmbecken 5740.5400/6420	Sauna 5760.5400/6420
Gas für Turnhalle/Vorschule	Wärmemeßzähler	Wärmemeßzähler	Wärmemeßzähler
Strom	Unterzähler	Unterzähler	Unterzähler
Wasser	Unterzähler	Unterzähler	Unterzähler
Gas f. Schule, sonst. sächl. Betriebskosten	---	---	---
Lehrschwimmbecken/Sauna	---	100 %	100 %

**VII Sportheim, Freibad, Sauna Wittingen**

Kosten für	Gaststätte/Mietw. 5710.5400/6420	Freibad 5710.5400/6420	Sauna 5420.5400/6420
Gas Freibad	Wärmemeßzähler	Wärmemeßzähler	Wärmemeßzähler
Strom	Unterzähler	Unterzähler	Unterzähler
Wasser	eig. Zähler	eig. Zähler	eig. Zähler

**VIII Feuerwehrgerätehaus, „Dörphus“ Vorhop (mit Saal)**

Kosten für	Feuerwehr 1300.5421	Dörphus 7605.5421
Strom	eig. Zähler	eig. Zähler
Gas, Wasser, Abwasser	15 %	85 %

**IX Jugendzentrum Knesebeck im Rathaus Knesebeck**

Kosten für	Rathaus	Jugendzentrum
	SN 5420	4600.5421
Strom	X	besond. Berechnung
Gas (Heizung)	X	Wärmemesser
Wasser, Abwasser	50 %	50 %

## Zweckbindung von Einnahmen gem. § 17 GemHVO im Verwaltungs- und Vermögenshaushalt

Die nachfolgenden Einnahmen sind zweckgebunden nach § 17 Abs. 1 GemHVO.

Soweit im Haushaltsplan nichts anderes bestimmt ist, dürfen zweckgebundene Mehreinnahmen gemäß § 17 Abs. 1 Satz 4 GemHVO für entsprechende Mehrausgaben verwandt werden (unechte Deckungsfähigkeit). Das gilt neben den nachfolgenden Haushaltsstellen auch für die Budgets nach Seiten 117 ff.

### Verwaltungshaushalt

Einnahmen der Haushaltsstellen	sind zweckgebunden im Deckungskreis	für Ausgaben der Abschnitte, Unterabschnitte und Haushaltsstellen
8210.1100 Ufergelder	19	8210.6550 Hebegebühren Ufergelder
4600.1500 Ersätze Citybus	21	4600.5500 Betriebskosten Citybus
0000.1700 EU-Zuschuss Partnerschaft Koknese	59	0000.6384 Partnerschaft Koknese
1101.1000 Verwaltungsgebühren	60	1101.6700 Bundesanteil Gebühren
9000.0030 Gewerbesteuer	61	9000.8100 Gewerbesteuerumlage, 9000.8310 Finanzausgleichsumlage, 9000.8490 Sonderrücklage
5740.1680 Erstattung Ausgaben für Energiekosten	64	UA 5740 Schwimmhalle Knesebeck
.1591 Umsatzsteuer für Einnahmen bei Uabschn.7300 /8210/8400	67 – 68, 70	.6410 Umsatzsteuerzahllast an Finanzamt bei den gleichen Uabschn.
6701.1500 Erstattung Beschädigung	69	6701.5100 Unterhaltung Straßenbeleucht.
7800.1500 Erstattung Manöverschäden	71	7800.5120 Beseitigung Manöverschäden
1300.1110 Benutz.-Gebühren (Pers.-Kosten)	72	1300.7180 Zuschuß Kameradschaftskassen
3210.1710-1780 Spenden und Kostenbeteiligungen an der Werkstattwoche	73	3210.6380 Werkstattwoche Maler u. Grafiker
4600.1100 Teilnahme Jugendfreizeiten	74	4600.6382 Sachkosten Jugendarbeit
4600.1760 Spenden Jugendarbeit	74	4600.6382 Sachkosten Jugendarbeit
5800.1500 Erstattung für Schadensfälle	75	4600.5200 Ausstattung HdJ u.JZ
4980.1720 Zuwendungen Dr.-Ramme-Stiftung	76	5800.5100 Unterh.u. Bewirt. Park,-Garten-u. Dorfanlagen
8210.1500 Vermischte Einnahmen (Versicherung)	77	4601.6610 Beitrag DKW e.V., 4980.7180 Zuschüsse freie Wohlfahrtspf., 4980.7882 Freiw. Altenbetreuung
0200.1500 Ersätze Fernsprechgeb. ua.	78	5400.7180 Zuschüsse DRK, Blindenverb.
3520.1760 Spenden Bücherei	110	8210.5000/5100 Unterhaltung Hafenanlage
6800.1500 Vermischte Einnahmen	399	8210.6420 Vorsteuer Hafen
		0200.6400 Steuern, Vers., Schadensfälle
		3520.6380 Anschaffung Bücher
		6800.5100 Unterhaltung Parkplätze

Die Vermerke "ZwB" und "DVM" in der Erläuterungsspalte des Haushaltsplanes sind zu beachten.



## Vermögenshaushalt

Einnahmen der Haushaltsstellen	sind zweck- gebunden im Deckungs- kreis	für Ausgaben der Haushaltsstellen
<b>6100.3615</b> Inv.-Zuweis. Dorferneuerung	<b>204</b>	<b>6100.9440</b> Planung, Betreuung Dorf- erneuerung Suderwittingen u. uml. Orte <b>6100.9450</b> dto. DE Rade/Erpensen <b>6100.9460</b> dto. DE Radenbeck <b>6100.9470</b> dto. DE Vorhop <b>6100.9480</b> dto. Schneflingen <b>6100.9490</b> dto. Lüben, Stöcken, Gannerw.
<b>4601.3670</b> Spenden Kinderspielplatz	<b>215</b>	<b>4601.9500</b> Kinderspielplatz
<b>7800.3610</b> Inv.-Zu. Land (Wegebau)	<b>216</b>	<b>7800.9505</b> Deckenerneu. Wirtschaftswege und Neubau/Sanierungen
<b>3600.3670</b> Spenden "Bäume für Wittingen"	<b>217</b>	<b>3600.9500</b> Anpflanzungen "Bäume für Wittingen"
<b>7607.3680</b> Spenden für DGH Zasenbeck	<b>219</b>	<b>UA 7607</b> DGH Zasenbeck

Die Vermerke "**ZwB**" in der Erläuterungsspalte des Haushaltsplanes sind zu beachten.

## Deckungsfähigkeit von Ausgaben gemäß § 18 GemHVO

Ersparte Ausgaben einer Haushaltsstelle berechtigen einseitig oder gegenseitig zu Mehrausgaben bei einer anderen Haushaltsstelle (echte Deckungsfähigkeit). Das gilt neben den nachstehenden Haushaltsstellen auch für die Budgets.

### a) Verwaltungshaushalt

Art der Deckungsfähigkeit	Deckungskreis	Haushaltsstellen
Gegenseitig	<b>1</b>	Hauptgruppe 4 (sämtliche Personalausgaben ohne 7501-7516.4160 und 7601-7607.4160, Aufwandsentschädigungen)
Gegenseitig	<b>2</b>	SN 5420 (Heizung, Reinigung, Beleuchtung Rathaus)
Gegenseitig	<b>3</b>	SN 5510 (Fahrzeughaltung Bauhof)
Gegenseitig	<b>4</b>	-6500 Bürobedarf
Gegenseitig	<b>5</b>	SN 6510 und SN 6520 (Porto/Fernsprechgeb. Verwalt.)
Gegenseitig	<b>7</b>	-6540 Dienstreisen
Gegenseitig	<b>8</b>	<b>Inventar Rathäuser</b> 0200, 0300,0501, 0520, 0530, 0600, 1101, 4001, 6000.5200
Gegenseitig	<b>9</b>	<b>Sonstiges Inventar</b> , soweit nicht gesonderte DK 3210, 3520, 3700, 4350, 4360, 4600, 7700, 8400, 8800.5200
Gegenseitig	<b>10</b>	<b>Inventar f. Außenanlagen und Verkehrszeichen</b> 3650, 5600, 5800, 6300, 7800.5110/5200
	<b>-</b>	Abschnitt 1300 und UAbschnitte 2101 bis 2210 sind budgetiert.
Gegenseitig	<b>11</b>	<b>Unterhaltung Straßen</b> 6300.5100,5101,5130,5140 + 7800.5100
Gegenseitig	<b>15</b>	Ramme Stiftung UA 8900
Gegenseitig	<b>16</b>	SN 4000 Aufwandsentschädigung
Gegenseitig	<b>22-36</b>	in den UA 7501 bis 7516 die Gruppierungen 4160, 5000, 5200, 5400 und 5421 <b>Deckungskreise Gebäudeunterhaltung u. technische Anlagen (Gruppe 50 ohne Budgets, Gebührenhaushalte, Ramme)</b>
Gegenseitig	<b>37</b>	Schulen UA 2101, 2109, 2160, 2180, 2210.
Gegenseitig	<b>38</b>	sonstige Gebäude 0200, 1101, 2901, 3200, 3520, 3700, 4350, 4360, 4600, 4640, 5600, 7630, 7700, 8400, 8800.
Gegenseitig	<b>62</b>	Ausgaben Uabschn. 5710 ohne Personal,- u.Kalkulatorische Kosten sowie Innere Verrechnungen
Gegenseitig	<b>63</b>	Ausgaben Uabschn. 5720 ohne Personal,- u.Kalkulatorische Kosten sowie Innere Verrechnungen
Gegenseitig	<b>64</b>	Ausgaben Uabschn. 5740 ohne Personal,- u.Kalkulatorische Kosten sowie Innere Verrechnungen
Gegenseitig	<b>65</b>	Ausgaben Uabschn. 5750 ohne Personal,- u.Kalkulatorische Kosten sowie Innere Verrechnungen
Gegenseitig	<b>66</b>	Ausgaben Uabschn. 5760 ohne Personal,- u.Kalkulatorische Kosten sowie Innere Verrechnungen

Art der Deckungs- fähigkeit	Deckungs- kreis	Haushaltsstellen
Gegenseitig	<b>77</b>	UA 8210, ohne Gruppierungen 6410, 6550
Gegenseitig	<b>402</b>	9100.8060, 9100.8071 Zinsen Kreditmarkt
Gegenseitig	<b>403</b>	Ausgaben Uabschn. 7601 Sonstige Dorfgemeinschaftseintr. außer Gruppe 4000
Gegenseitig	<b>404</b>	Ausgaben Uabschn. 7602 DGH Boitzenhagen außer Gruppe 4000
Gegenseitig	<b>405</b>	Ausgaben Uabschn. 7603 DGH Darrigsdorf außer Gruppe 4000
Gegenseitig	<b>406</b>	Ausgaben Uabschn. 7604 DGH Hagen außer Gruppe 4000
Gegenseitig	<b>407</b>	Ausgaben Uabschn. 7605 DGH Vorhop außer Gruppe 4000
Gegenseitig	<b>408</b>	Ausgaben Uabschn. 7606 DGH Wunderbüttel außer Gruppe 4000
Gegenseitig	<b>409</b>	Ausgaben Uabschn. 7607 DGH Zasenbeck außer Gruppe 4000

b) **Vermögenshaushalt**

Art der Deckungs- fähigkeit	Deckungs- kreis	Haushaltsstellen
Gegenseitig	<b>401</b>	9100.9720,9100.9760, 9100.9770 (Tilgung von Darlehn)
Gegenseitig	<b>600</b>	2210.9401,3520.9401,5710.9401 (Anschluss Biogas )
Gegenseitig	<b>601</b>	5710. 9501/ 9531/ 9532/9550

Die Vermerke "**DVM**" in der Erläuterungsspalte des Haushaltsplanes sind zu beachten.

**Übertragbarkeit von Ausgaben des Verwaltungshaushalts gem. § 19 Abs. 2 GemHVO**

Die nachfolgenden Ausgabenansätze des Verwaltungshaushalts werden zur wirtschaftlichen Aufgabenerfüllung für übertragbar erklärt.

**Keine**

Die Ansätze bleiben bei Übertragung bis zum Ende des folgenden Jahres verfügbar.

Die Vermerke "**ÜbT**" in der Erläuterungsspalte des Haushaltsplanes sind zu beachten.

g/haushalt/deckfah.doc

## **Budgetierung**

Ab dem Haushaltsjahr 1999 wurde für die Feuerwehr und die Schulen die Budgetierung nach § 8 Abs. 2 und 3 GemHVO eingeführt. Es gelten die vom Rat beschlossenen Richtlinien in der jeweiligen Fassung.

Budgetiert werden im Abschnitt 1300 und den einzelnen Unterabschnitten 2101 bis 2210 jeweils die mit dem Vermerk „BUD“ versehenen Haushaltsstellen. Diese Haushaltsstellen werden dezentral von der Feuerwehr und den Schulen entsprechend der Angabe unter „Amt .....“ betreut und stehen ausschließlich diesem funktional begrenzten Aufgabenbereich zur Verfügung.

Der Budgetierungsvermerk „BUD“ bedeutet jeweils im Rahmen der einzelnen Budgets die Zweckverbindung der Einnahmen gem. § 17 GemHVO und die zeitliche Übertragbarkeit und gegenseitige Deckungsfähigkeit der Ausgaben gem. §§ 19 und 18 GemHVO.

Die Budgets im Verwaltungs- und Vermögenshaushalt sind jeweils getrennte Bereiche.

Es sind folgende Budgets gebildet worden:

<b>Deck.-Kreis</b>	<b>Budgets</b>
0302	Verwaltung Feuerschutz
0303	Vermögenserwerb Feuerwehr
0320	Schülerbezogene Kosten, Bewirtschaftungskosten GS Radenbeck
0321	Vermögenserwerb GS Radenbeck
0322	Schülerbezogene Kosten, Bewirtschaftungskosten GHS Wittingen
0323	Vermögenserwerb GHS Wittingen
0324	Schülerbezogene Kosten, Bewirtschaftungskosten GS Knesebeck
0325	Vermögenserwerb GS Knesebeck
0326	Schülerbezogene Kosten, Bewirtschaftungskosten Realschule
0327	Vermögenserwerb Realschule

Die den einzelnen Budgets zugeordneten Haushaltsstellen sind aus den nachstehenden Aufstellungen zu ersehen.



# Budgets der Stadt Wittingen

Gemeinde 0 Stadt Wittingen  
Einzelbudget 1302 Feuerschutzeinrichtungen u.-bedarf

Haushalts- stelle	Bezeichnung	Haushaltsansatz		Ergebn. d. Jahresrechn. 2006	Amt
		2008	2007		
		EUR	EUR	EUR	
1	2	3	4	4	5
	<b>E I N N A H M E N</b>				
	<b>Freiwillige Feuerwehr Wittingen</b>				
1300.1100	Feuerwehr-Benutzungsgebühren	3.000	14.000	7.631,50	1300
.1110	Feuerwehrbenutz-Geb(Pers-Anteil Kam-K)	1.000	9.500	5.465,00	1300
.1500	Vermischte Einnahmen einschl Vers-Entsch	0	1.200	2.107,48	1300
.1501	Spenden allgemein	0	0	663,00	1300
.1502	Spenden für einzelne Ortsfeuerwehren	0	0	4.858,00	1300
.1720	Zuweisung aus Feuerschutzsteuer	30.000	30.000	46.535,34	1300
	<b>Einnahmen insgesamt</b>	<b>34.000</b>	<b>54.700</b>	<b>67.260,32</b>	
	<b>A U S G A B E N</b>				
	<b>Freiwillige Feuerwehr Wittingen</b>				
.4020	Unters-Kosten Atemschutzgeräteträger	3.500	3.500	3.241,69	1300
.5000	Unterh Feuerwehr-Gerätehäuser u Grdst	5.000	5.000	932,09	1300
.5100	Unterhaltung Löschwasserstellen	100	100	124,69	1300
.5110	Unterhaltung Feuerwehr-Sirenen	1.000	1.000	334,66	1300
.5200	Feuerwehrgeräte, Inventar	12.000	12.000	13.040,99	1300
.5300	Mieten Feuerwehrgerätehäuser	17.500	17.500	17.366,01	1300
.5400	Bewirtschaftung (Steuern, Abg, Vers)	1.700	1.700	1.575,31	1300
.5421	Heizung, Reinigung, Beleuchtung	30.000	31.200	25.372,27	1300
.5500	Feuerwehrfahrzeuge	60.000	60.000	39.781,41	1300
.5501	Reparatur Großgeräte Feuerwehr	0	0	42.688,00	0002
.5600	Dienst- u Schutzkleidung, pers Ausrüst	13.000	13.000	7.798,55	1300
.5610	Ausrüst einzelne OFW aus Spenden	0	0	0,00	1300
.5620	Aus- u Fortbildung einschl Verdienstausf	13.000	13.000	17.058,92	1300
.6380	Sonstiges(zB Benzin Geräte/EDV-Softw)	1.500	1.500	442,75	1300
	-Unters Atemschutzger = -.4020 !				
.6501	Bürobedarf Feuerwehr	1.300	1.300	1.405,43	1300
.6521	Fernsprechgebühren Feuerwehr	2.500	2.500	2.339,00	1300
.6550	Gerichtskosten anl.Feuerwehreinsätze	0	0	37,50	1300
.6611	Vermischte Ausgaben	100	100	273,24	1300



Gemeinde 0 Stadt Wittingen  
Einzelbudget 1302 Feuerschutzeinrichtungen u.-bedarf

Haushalts- stelle	Bezeichnung	Haushaltsansatz		Ergebn. d. Jahresrechn. 2006	Amt
		2008	2007		
		EUR	EUR	EUR	
1	2	3	4	4	5
.6720	Kostenerstatt Beitr FW-Unfallkasse	11.500	11.500	11.163,88	1300
.6722	Kostenerstatt Schlauchverb/Ölbindemittel	500	500	0,00	1300
.7180	Zuschuß an Kameradschaftskassen	6.000	14.500	9.543,65	1300
.7181	Zuschuß an Jugendabteilungen Feuerw.	700	700	659,62	1300
.7182	Beitrag an Kreisfeuerwehrverband	2.700	2.700	2.201,50	1300
.7183	Zuschuß an FW-Musikzug Knesebeck	400	400	347,82	1300
.7185	Weitergeleit.Spenden an Kamerad.-Kassen	0	0	5.501,00	1300
	<b>Ausgaben insgesamt</b>	<b>184.000</b>	<b>193.700</b>	<b>203.229,98</b>	
	<b>ZUSCHUßBEDARF insgesamt</b>	<b>150.000</b>	<b>139.000</b>	<b>135.969,66</b>	

Gemeinde 0 Stadt Wittingen  
Einzelbudget 1303 Feuerwehrvermögenserwerb

Haushalts- stelle	Bezeichnung	Haushaltsansatz		Ergebn. d. Jahresrechn.	Amt
		2008	2007	2006	
		EUR	EUR	EUR	
1	2	3	4	4	5
	<b>E I N N A H M E N</b>				
	<b>Feuerwehr</b>				
.3450	Einn Vermög-Verkauf	0	0	0,00	1300
.3451	Versich-Entschäd FW-Fahrzeuge	0	0	0,00	1300
.3620	Inv-Zuweisung Kreis aus Feuerschutzst.	30.000	30.000	9.307,07	1300
.3660	Inv-Zuschüsse/Spende	0	0	0,00	1300
	<b>Einnahmen insgesamt</b>	<b>30.000</b>	<b>30.000</b>	<b>9.307,07</b>	
	<b>A U S G A B E N</b>				
	<b>Feuerwehr</b>				
.9351	Kauf Feuerwehrgeräte aus Budget	21.000	21.000	-10.200,00	1300
.9352	Kauf FW-Fahrzeuge aus Budget	9.000	114.800	-69.000,00	1300
.9353	Kauf sonst FW-Inventar außerhalb Budget	50.000	0	4.027,57	1300
	<b>Ausgaben insgesamt</b>	<b>80.000</b>	<b>135.800</b>	<b>-75.172,43</b>	
	<b>ZUSCHUßBEDARF insgesamt</b>	<b>50.000</b>	<b>105.800</b>	<b>-84.479,50</b>	

Gemeinde 0 Stadt Wittingen  
Einzelbudget 2101 Sachkosten GS Radenbeck

Haushalts- stelle	Bezeichnung	Haushaltsansatz		Ergebn. d. Jahresrechn. 2006	Amt
		2008	2007		
		EUR	EUR	EUR	
1	2	3	4	4	5
	<b>E I N N A H M E N</b>				
	<b>Grundschule Radenbeck</b>				
2101.1400	Mieten	0	0	0,00	2101
.1500	Vermischte Einnahmen nur für Budget	0	0	673,60	2101
	<b>Einnahmen insgesamt</b>	<b>0</b>	<b>0</b>	<b>673,60</b>	
	<b>A U S G A B E N</b>				
	<b>Grundschule Radenbeck</b>				
.4140	Dienstbezüge u. dgl. Arbeitnehmer	24.000	23.000	22.883,56	0001
.4340	Beiträge zur Versorgungskasse Arbeitnehmer	2.500	2.000	2.207,66	0001
.4440	Beiträge gesetzl.Soz.-Versich. Arbeitnehmer	4.500	4.500	4.598,72	0001
.4500	Umlage Beih.Beamte, Beschäftigte	100	0		0001
.5000	Unterh Schulgeb u Grdst GS Radenbeck	8.500	9.000	3.357,03	0003
.5200	Schulinventar, Maschinen, Werkzeug	700	700	1.368,21	2101
.5302	Leasingkosten Drucker, Kopierer u.a.	1.800	1.300	1.786,40	2101
.5400	Bewirtschaftung (Steuern, Abg, Vers)	200	2.000	1.809,00	0003
.5421	Heizung	12.200	10.000	6.318,35	2101
.5422	Reinigungskosten(Rein-Unternehmen)	10.200	10.200	9.462,92	2101
.5423	Stromkosten einschl Glühbirnen usw	2.000	2.000	1.176,00	2101
.5424	Wasser/Abwasser	700	700	625,34	2101
.5510	Fahrzeughaltung Bauhof	100	100	99,23	0001
.6380	Lehr- und Unterrichtsmittel	2.900	2.300	2.757,01	2101
.6382	Schulveranstaltungen, Ausflüge	200	200	25,00	2101
.6383	Fahrtkosten Lehrschwimmbecken Knesebeck	2.500	1.000	3.975,55	2101
.6385	Bastelgeld	100	0	0,00	2101
.6501	Bürobedarf	1.300	1.000	1.264,87	2101
.6511	Portokosten	100	100	80,44	2101
.6521	Fernsprechgebühren	1.000	900	961,51	2101

Gemeinde 0 Stadt Wittingen  
Einzelbudget 2101 Sachkosten GS Radenbeck

Haushalts- stelle	Bezeichnung	Haushaltsansatz		Ergebn. d. Jahresrechn.	Amt
		2008	2007	2006	
		EUR	EUR	EUR	
1	2	3	4	4	5
.6541	Stadtfahrten Hausmeister	100	100	88,08	2101
.6611	Vermischte Ausgaben	100	100	0,00	2101
.6770	Erstattung Bewirtschaftungskosten Turn- halle an Verein	8.000			0001
	<b>Ausgaben insgesamt</b>	<b>83.800</b>	<b>71.200</b>	<b>64.844,88</b>	
	<b>ZUSCHUßBEDARF insgesamt</b>	<b>83.800</b>	<b>71.200</b>	<b>64.171,28</b>	

Gemeinde 0 Stadt Wittingen  
Einzelbudget 2102 Vermögenserwerb GS Radenbeck

Haushalts- stelle	Bezeichnung	Haushaltsansatz		Ergebn. d. Jahresrechn. 2006	Amt
		2008	2007		
		EUR	EUR	EUR	
1	2	3	4	4	5
.3670	<b>E I N N A H M E N</b>				
	<b>Grundschule Radenbeck</b>				
	Spenden	0	0	0,00	2101
	<b>Einnahmen insgesamt</b>	<b>0</b>	<b>0</b>	<b>0,00</b>	
.9350	<b>A U S G A B E N</b>				
	<b>Grundschule Radenbeck</b>				
	Vermög-Erwerb Schulausstatt, Lehrmittel	3.300	3.300	2.333,87	2101
	<b>Ausgaben insgesamt</b>	<b>3.300</b>	<b>3.300</b>	<b>2.333,87</b>	
	<b>ZUSCHUßBEDARF insgesamt</b>	<b>3.300</b>	<b>3.300</b>	<b>2.333,87</b>	

Gemeinde 0 Stadt Wittingen  
Einzelbudget 2103 Sachkosten GHS Wittingen

Haushalts- stelle	Bezeichnung	Haushaltsansatz		Ergebn. d. Jahresrechn. 2006	Amt
		2008	2007		
		EUR	EUR	EUR	
1	2	3	4	4	5
	<b>E I N N A H M E N</b>				
	<b>Grund- und Hauptschule Wittingen</b>				
2180.1400	Mieten Schulgebäude Wittingen	0	0	0,00	2180
.1500	Vermischte Einnahmen	0	4.400	0,00	2180
.1710	Erstatt.Personalkosten Sozialpädagoge	26.000	23.800	21.277,51	0001
	<b>Einnahmen insgesamt</b>	<b>26.000</b>	<b>28.200</b>	<b>21.277,51</b>	
	<b>A U S G A B E N</b>				
	<b>Grund- und Hauptschule Wittingen</b>				
.4140	Dienstbezüge u. dgl. Arbeitnehmer	85.000	80.000	75.072,42	0001
.4340	Beiträge zur Versorgungskasse Arbeitnehmer	7.500	7.500	7.156,81	0001
.4440	Beiträge gesetzl.Soz.-Versich. Arbeitnehmer	18.000	15.500	16.036,86	0001
.4500	Umlage Beih. Beamte, Beschäftigte	100	0		0001
.5000	Unterh.Schulgeb.u.Grundst.GHS Wittingen	33.100	49.900	35.544,18	0003
.5010	Unterh.eingeb.techn.Anlagen GHS Witting	2.500	2.500	2.470,74	0003
.5200	Schulinventar,Maschinen,Werkzeug	1.700	1.700	4.787,83	2180
.5300	Miete Schulräume	0	0	0,00	2180
.5301	Miete Brandmeldeanlage	1.000	1.000	919,25	0003
.5302	Leasingkosten Drucker, Kopierer u.a.	5.000	1.000	3.360,47	2180
.5400	Bewirtschaftung (Steuern, Abg, Vers)	11.800	12.200	11.595,56	0003
.5421	Heizung	34.300	52.800	42.017,87	2180
.5422	Reinigungskosten(Reinig.-Unternehmen)	48.500	50.200	47.531,63	2180
.5423	Stromkosten einschl.Glühbirnen usw.	10.000	14.500	9.181,02	2180
.5424	Wasser/Abwasser	3.500	4.000	3.067,50	2180
.5510	Fahrzeughaltung Bauhof	500	500	302,20	0001
.6380	Lehr- und Unterrichtsmittel	7.900	10.800	843,14	2180
.6381	Sachmaterial f. Sozialpädagogische Maßnahmen	1.000	1.000	980,41	0001

Gemeinde 0 Stadt Wittingen  
Einzelbudget 2103 Sachkosten GHS Wittingen

Haushalts- stelle	Bezeichnung	Haushaltsansatz		Ergebn. d. Jahresrechn.	Amt
		2008	2007	2006	
		EUR	EUR	EUR	
1	2	3	4	4	5
.6382	Schulveranstaltungen, Ausflüge	700	700	1.467,54	2180
.6383	Fahrtkosten Lehrschwimmbecken Knesebeck	1.000	1.000	721,60	2180
.6384	Verbrauchsmittel Hauswirtsch-Unterricht	800	800	246,40	2180
.6385	Bastelgeld	100	100	0,00	2180
.6501	Bürobedarf	2.300	2.300	2.643,70	2180
.6511	Portokosten	300	400	290,58	2180
.6521	Fernsprechgebühren	2.500	2.500	2.487,71	2180
.6522	Fernmeldekosten f.Brandmeldeanlage	500	500	510,24	0003
.6611	Vermischte Ausgaben	100	100	320,80	2180
	<b>Ausgaben insgesamt</b>	<b>279.700</b>	<b>313.500</b>	<b>269.556,46</b>	
	<b>ZUSCHUßBEDARF insgesamt</b>	<b>253.700</b>	<b>285.300</b>	<b>248.278,95</b>	

Gemeinde 0 Stadt Wittingen  
Einzelbudget 2104 Vermögenserwerb GHS Wittingen

Haushalts- stelle	Bezeichnung	Haushaltsansatz		Ergebn. d. Jahresrechn. 2006	Amt
		2008	2007		
		EUR	EUR	EUR	
1	2	3	4	4	5
	<b>E I N N A H M E N</b>				
	<b>Grund- und Hauptschule Wittingen</b>				
.3400	Versicherungsentschädigungen	0	0	0,00	2180
.3680	Spenden Budgetgebunden	0	0	0,00	2180
	<b>Einnahmen insgesamt</b>	<b>0</b>	<b>0</b>	<b>0,00</b>	
	<b>A U S G A B E N</b>				
	<b>Grund- und Hauptschule Wittingen</b>				
.9350	Vermög-Erwerb Schulausstatt, Lehrmittel	10.300	10.000	8.182,10	2180
	<b>Ausgaben insgesamt</b>	<b>10.300</b>	<b>10.000</b>	<b>8.182,10</b>	
	<b>ZUSCHUßBEDARF insgesamt</b>	<b>10.300</b>	<b>10.000</b>	<b>8.182,10</b>	



Gemeinde 0 Stadt Wittingen  
Einzelbudget 2105 Sachkosten GS Knesebeck

Haushalts- stelle	Bezeichnung	Haushaltsansatz		Ergebn. d. Jahresrechn. 2006	Amt
		2008	2007		
		EUR	EUR	EUR	
1	2	3	4	4	5
	<b>E I N N A H M E N</b>				
	<b>Grundschule Knesebeck</b>				
2109.1400	Mieten Schulgeb Knesebeck	0	0	0,00	2109
.1500	Vermischte Einnahmen nur für Budget	0	3.400	120,63	2109
	<b>Einnahmen insgesamt</b>	<b>0</b>	<b>3.400</b>	<b>120,63</b>	
	<b>A U S G A B E N</b>				
	<b>Grundschule Knesebeck</b>				
.4140	Dienstbezüge u. dgl. Arbeitnehmer	97.500	94.000	95.256,72	0001
.4340	Beiträge zur Versorgungskasse Arbeitnehmer	9.000	9.000	8.987,23	0001
.4440	Beiträge gesetzl.Soz.-Versich. Arbeitnehmer	20.500	19.500	20.147,15	0001
.4500	Umlage Beih. Beamte, Beschäftigte	100	0		0001
.5000	Unterh Schulgeb u Grundstück Knesebeck ohne Lehrschwimmb UAbschn 5740	18.800	12.500	8.645,48	0003
.5200	Schulinventar, Maschinen, Werkzeug	1.300	1.000	1.310,17	2109
.5302	Leasingkosten Drucker, Kopierer u.a.	2.000	2.500	1.855,49	2109
.5400	Bewirtschaftung (Steuern, Abg, Vers)	8.000	8.500	7.942,98	0003
.5421	Heizung	30.700	36.300	33.523,67	2109
.5422	Reinigungskosten(nur Sachkosten)	2.000	5.000	1.199,91	2109
.5423	Stromkosten einschl Glühbirnen usw	6.500	5.000	6.275,41	2109
.5424	Wasser/Abwasser	1.500	2.000	1.009,58	2109
.5510	Fahrzeughaltung Bauhof	500	500	599,89	0001
.6380	Lehr- und Unterrichtsmittel	1.500	1.100	679,74	2109
.6382	Schulveranstaltungen, Ausflüge	200	200	123,00	2109
.6501	Bürobedarf	1.500	2.000	1.226,66	2109
.6511	Portokosten	300	300	130,38	2109
.6521	Fernsprechgebühren	1.000	1.700	895,61	2109
.6611	Vermischte Ausgaben	100	300	28,54	2109
	<b>Ausgaben insgesamt</b>	<b>193.000</b>	<b>201.400</b>	<b>189.837,61</b>	

Gemeinde	0 Stadt Wittingen
Einzelbudget	2105 Sachkosten GS Knesebeck

Haushalts- stelle	Bezeichnung	Haushaltsansatz		Ergebn. d. Jahresrechn. 2006	Amt
		2008	2007		
		EUR	EUR		
1	2	3	4	4	5
	<b>ZUSCHUßBEDARF insgesamt</b>	<b>203.000</b>	<b>198.000</b>	<b>189.716,98</b>	

Gemeinde 0 Stadt Wittingen  
Einzelbudget 2106 Vermögenserwerb GS Knesebeck

Haushalts- stelle	Bezeichnung	Haushaltsansatz		Ergebn. d. Jahresrechn. 2006	Amt
		2008	2007		
		EUR	EUR	EUR	
1	2	3	4	4	5
.3670	<b>E I N N A H M E N</b>				
	<b>Grundschule Knesebeck</b>				
	Spenden	0	0	0,00	2109
	<b>Einnahmen insgesamt</b>	<b>0</b>	<b>0</b>	<b>0,00</b>	
.9350	<b>A U S G A B E N</b>				
	<b>Grundschule Knesebeck</b>				
	Vermög-Erwerb Schulausstatt, Lehrmittel	4.000	4.300	3.388,04	2109
	<b>Ausgaben insgesamt</b>	<b>4.000</b>	<b>4.300</b>	<b>3.388,04</b>	
	<b>ZUSCHUßBEDARF insgesamt</b>	<b>4.000</b>	<b>4.300</b>	<b>3.388,04</b>	

Gemeinde 0 Stadt Wittingen  
Einzelbudget 2191 Sachkosten RS Wittingen

Haushalts- stelle	Bezeichnung	Haushaltsansatz		Ergebn. d. Jahresrechn. 2006	Amt
		2008	2007		
		EUR	EUR	EUR	
1	2	3	4	4	5
	<b>E I N N A H M E N</b>				
	<b>Realschule Wittingen</b>				
2210.1400	Mieten Schulgeb.Realschule	0	3.100	120,00	2210
.1500	Vermischte Einnahmen	0	8.500	2.500,00	2210
	<b>Einnahmen insgesamt</b>	<b>0</b>	<b>11.600</b>	<b>2.620,00</b>	
	<b>A U S G A B E N</b>				
	<b>Realschule Wittingen</b>				
.4140	Dienstbezüge u. dgl. Arbeitnehmer	57.500	57.000	56.098,10	0001
.4340	Beiträge zur Versorgungskasse Arbeitnehmer	5.500	6.000	5.673,56	0001
.4440	Beiträge gesetzl. Soz.-Versich. Arbeitnehmer	13.500	12.500	13.062,38	0001
.4500	Umlage beih. Beamte, Beschäftigte	100	0		0001
.5000	Unterh Schulgeb/Grundstück	54.100	36.000	39.511,91	0003
.5010	Unterh eingeb techn Anlag	2.200	2.200	2.084,06	0003
.5200	Schulinventar, Maschinen, Werkzeug	6.800	6.800	5.666,60	2210
.5301	Miete Brandmeldeanlage	900	900	854,68	0003
.5302	Leasingkosten Drucker, Kopierer u.a.	1.500	3.900	1.484,82	2210
.5400	Bewirtschaft (Steuern, Abg, Vers)	17.400	17.000	17.304,95	0003
.5421	Heizung	70.500	52.000	71.885,81	2210
.5422	Reinigungskosten(Rein-Unternehmen)	90.700	90.000	89.311,46	2210
.5423	Stromkosten einschl.Glühbirnen usw.	20.000	31.000	17.024,03	2210
.5424	Wasser/Abwasser	6.000	11.200	13.365,32	2210
.5510	Fahrzeughaltung Bauhof	2.500	2.500	2.205,62	0001
.6380	Lehr- und Unterrichtsmittel	11.400	18.000	4.225,42	2210
.6382	Schulveranstaltungen, Ausflüge	1.000	2.000	195,64	2210
.6384	Verbrauchsmittel Hauswirtschaftsunterricht.	1.000	1.000	978,00	2210
.6501	Bürobedarf	2.000	6.500	302,28	2210
.6511	Portokosten	1.000	1.000	566,12	2210

Gemeinde 0 Stadt Wittingen  
Einzelbudget 2191 Sachkosten RS Wittingen

Haushalts- stelle	Bezeichnung	Haushaltsansatz		Ergebn. d. Jahresrechn.	Amt
		2008	2007	2006	
		EUR	EUR	EUR	
1	2	3	4	4	5
.6521	Fernsprechgebühren	3.800	3.500	3.600,17	2210
.6522	Fernmeldekosten f.Brandmeldeanlage	900	900	758,18	0003
.6541	Stadtfahrten Hausmeister	200	200	99,60	2210
.6611	Vermischte Ausgaben	100	300	48,53	2210
	<b>Ausgaben insgesamt</b>	<b>370.600</b>	<b>362.400</b>	<b>346.307,24</b>	
	<b>ZUSCHUßBEDARF insgesamt</b>	<b>370.600</b>	<b>350.800</b>	<b>343.687,24</b>	

Gemeinde 0 Stadt Wittingen  
Einzelbudget 2192 Vermögenserwerb RS Wittingen

Haushalts- stelle	Bezeichnung	Haushaltsansatz		Ergebn. d. Jahresrechn.	Amt
		2008	2007	2006	
		EUR	EUR	EUR	
1	2	3	4	4	5
	<b>E I N N A H M E N</b>				
	<b>Realschule Wittingen</b>				
.3400	Versicherungsentschädigung	0	1.100	2.852,05	2210
.3450	Einn Vermög-Verkauf	0	0	0,00	2210
.3680	Spenden	0	0	0,00	2210
	<b>Einnahmen insgesamt</b>	<b>0</b>	<b>1.100</b>	<b>2.852,05</b>	
	<b>A U S G A B E N</b>				
	<b>Realschule Wittingen</b>				
.9350	Vermög-Erwerb Schulausstatt, Lehrmittel	9.000	9.300	11.748,97	2210
	Vorsteuer bei 2210.6421				
	<b>Ausgaben insgesamt</b>	<b>9.000</b>	<b>9.300</b>	<b>11.748,97</b>	
	<b>ZUSCHUßBEDARF insgesamt</b>	<b>9.000</b>	<b>8.200</b>	<b>8.896,92</b>	

**VERWAHRGELDER****Bew.Amt**

Haupt-Schulverwaltungsamt	10.000.010	I
Verwahrgelder Koknese	10.000.011	I
Kämmereiamt / Steueramt	10.000.020	I
Stadtkasse	10.000.025	I
Ordnungsamt allgemein	10.000.030	II
Standesamt	10.000.035	II
Bauamt allgemein	10.000.040	III
Sozialamt allgemein	10.000.050	II
Einbehaltene Lohnsteuer	10.000.100	I
Einbehaltene Kirchensteuer	10.000.110	I
Einbehaltene Sozialversicherungsbeiträge	10.000.120	I
Einbehaltene Zusatzversorgungsbeiträge	10.000.130	I
Einbehaltene Vermögensbildung	10.000.140	I
Einbehaltene Pensionskassenbeiträge	10.000.150	I
Müllabfuhrgebühren	10.000.200	I
Vorauszahlungen für folgendes Haushaltsjahr	10.000.300	I
Einziehungsersuchen	10.000.310	I
Innerer Kassenkredit aus Rücklagen	10.000.320	I
Ungeklärte Geldeingänge	10.000.330	I
Kassenplus	10.000.340	I
Zahlungswegumleitungen	10.000.350	I

**VERWAHRGELDER****Bew.Amt**

Schwebepostenänderungen	10.000.360	I
Rücklagen	10.000.370	
Verwahrgelder Fundbüro	10.000.400	II
Erstattung Sozialhilfe	10.000.410	II
Sicherheitsleistungen Straßenbau	10.000.501	III
Sicherheitsleistungen Turnhalle GHS Wittingen	10.000.508	III
Sicherheitsleistungen Dorfgemeinschaftsanlage Vorhop	10.000.516	III
Sicherheitsleistungen Erweiterung Realschule/OStufe	10.000.517	III
Sicherheitsleistung Strandbad Knesebeck	10.000.520	III
Sicherheitsleistung Sanierung Schwimmhalle Knesebeck	10.000.524	III
Abrechnung Solarium Wittingen	10.000.550	III
Abrechnung Solarium Knesebeck	10.000.551	III
Sicherheit Schlüssel Frühschwimmer	10.000.552	III
Grabstättenpflege nach § 35 Fr.-Satzung	10.000.600	III
Einbehalt. Steuerabzüge bei Bauleistungen	10.000.650	III
Anschlußbeiträge Wasserversorgung	10.000.710	III



## **VORSCHÜSSE**

**Bew.Amt**

Haupt- und Schulverwaltungsamt	20.000.010	I
Kämmerei / Steueramt	20.000.020	I
Stadtkasse	20.000.025	I
Ordnungsamt allgemein	20.000.030	II
Bauamt allgemein	20.000.040	II
Sozialamt allgemein	20.000.050	II
Abwicklung Sozialhilfe	20.000.051	II
Suche nach einem strategischen Partner	20.000.085	I
Vorschuß Turnhalle Radenbeck	20.000.086	I
Vorschuß Beamte	20.000.100	I
Vorschuß Angestellte	20.000.110	I
Vorschuß Arbeiter	20.000.120	I
Dauer-Vorschüsse Portokassen usw.	20.000.200	I

## **Rücklagenkonten**

**Bew.Amt**

Allgemeine Rücklage Zweckfrei	300.37000	I
Allgemeine Rücklage Teil Wittingen	300.37001	I
Allgemeine Rücklage Teil Erpsen	300.37004	I
Allgemeine Rücklage Teil Lüben	300.37012	I
Allgemeine Rücklage Teil Mahnburg	300.37013	I
Allgemeine Rücklage Teil Schneflingen	300.37018	I
Allgemeine Rücklage Teil Teschendorf	300.37021	I
Allgemeine Rücklage Teil Wollerstorf	300.37023	I
Allgemeine Rücklage Teil Hafen	300.37026	I
Sonderrücklage Ramme	300.37040	I
Allgemeine Rücklage Teil Energiesparmaßnahmen	300.37050	I
Sonderrücklage	300.37051	I
Allgemeine Rücklage Teil Feuerwehrbudget	300.37052	I

## Erläuterung der Ansätze Verwaltungshaushalt 2008

### **Gruppe 4**

### **Personalausgaben**

4100/4140/4300/4340/  
4440/4500

Die zusammengefasst bewirtschafteten Personalausgaben umfassen die persönlichen Kosten sämtlicher hauptberuflicher Bediensteten. In ihnen sind die Lohnkosten selbst und die Arbeitgeberanteile zur Sozialversicherung, Zusatzversorgung usw. veranschlagt. Es wurde eine durchschnittliche Tarifierhöhung in Höhe von 5 % eingerechnet. Mit berücksichtigt wurden weiterhin Dienstalterssteigerungen und tarifliche Einmalzahlungen. Hauptgrund für die hohe Steigerung der Personalkosten sind allerdings die, durch Beschlüsse abgedeckten, Veränderungen durch die Einstellung von 3 Vollzeit-Saisonkräften und einem dritten Schwimmmeister.

-.4160

#### Personalausgaben nebenberuflich Tätige

Die Personalausgaben für nebenberuflich Beschäftigte werden nicht zusammengefasst bewirtschaftet, sondern bei den einzelnen Tätigkeitsbereichen in der Gruppierung -.4160. Sie sind allerdings dem Deckungskreis 1 angeschlossen. Die Gesamtausgaben verringern sich um rund 8.000 €.

-.40..

#### Ehrenamtlich Tätige

Aufwandsentschädigung, Verdienstausschlag usw. für ehrenamtlich Tätige, Ratsmitglieder, Ortsvorsteher, Feuerwehrangehörige und andere sind außerhalb der genannten Zusammenfassung bei dem jeweiligen Aufgabenbereich veranschlagt. Auch diese Ausgaben sind dem Deckungskreis 1 zugeordnet.

### **SN 5 - 6**

### **Sammelnachweise sächliche Kosten**

Folgende Ausgaben sind in Sammelnachweisen zusammengefasst:

Heizung, Reinigung, Beleuchtung usw. der Rathäuser,

Fahrzeughaltung Bauhof (Unimog, Kleintraktoren, Transporter),

Bürobedarf Verwaltung, einschl. Wahlen (Schreibbedarf, Bücher, Zeitschriften, Bekanntmachungskosten),

Portokosten Verwaltung, einschl. Wahlen,

Fernsprechgebühren Verwaltung (Miete und Wartung Zentralanlage Rathaus),

Dienstreisen Verwaltung (einschl. private PKW-Nutzung städtischer Bediensteter).

Der Gesamtansatz der Sammelnachweise ist insgesamt um 2.600 € höher angesetzt als im Vorjahr. Mit berücksichtigt ist dabei eine Steigerung der Energiekosten.

### **Einzelplan 0**

0000.6384	Für 2008 ist wieder eine Fahrt nach Koknese geplant.
0300.6380	Zum Jahreswechsel 2008/2009 müssen wieder Hundesteuermarken ausgegeben werden. Es ist geplant, Mehrjahresbescheide zu erlassen, und die Hundesteuermarken unbegrenzt ohne zeitliche Begrenzung gültig zu lassen. Der einmalige Bedarf ist daher höher.
0300.6550	Im Haushaltsjahr 2008 stehen voraussichtlich zwei Rechnungsprüfungen an.
UA 0520	Erhöhte Aufwendungen durch die Landtagswahl. Voraussichtlich wird 2008 lediglich ein Abschlag erstattet. Abrechnung 2009.
0600.5200	Ein Großteil der Ersatzbeschaffungen für PC's liegen unterhalb der Grenze von 410 € und sind daher im Verwaltungshauhalt zu buchen.
0600.5201	Entsprechend der gesetzlichen Vorschriften muss eine Prüfung stattfinden.
0600.6380	Die Wartungsgebühren erhöhen sich, da im Jahre 2007 die Programme erweitert wurden.

### **Einzelplan 1**

1200.2180	Nach Abschluss des neuen Vertrages über die Fundtierversorgung werden pro Einwohner 50 Cent als Berechnungsgrundlage festgesetzt.
UA 1300.....	Budget Feuerwehr. Feuerschutzausschuss vom 05.11.2007

### **Einzelplan 2**

UA 2101/2109/2180/2210	Die Unterabschnitte sind budgetiert. Schulausschuss vom 06.11.2007.
------------------------	---

### **Einzelplan 3**

UA 3210	Es findet planmäßig im Jahr 2008 keine Werkstattwoche statt.
3210.5010	Kein Ansatz für die Unterhaltung Junkerhof, da dieser saniert werden soll. Ausgaben im Vermögenshaushalt.
3520.6382	Kein Ansatz für die Jugendbuchwoche, da zunächst erst ein neues Büchereikonzept ausgearbeitet werden soll, Kultur-Jugend- und Sozialausschuss 10.07.2007.

UA3600 Es sind keine Ausgleichsmaßnahmen vorgesehen.

#### **Einzelplan 4**

4360.5000 Siehe Bau- und Umweltausschuss vom 19.11.2007.

4640.1710 Mehreinnahmen nach dem KiTaG.

4640.7180 Erhöhung des Zuschusses an die Kirche u. a. für die Einrichtung eines beitragsfreien Jahres.

#### **Einzelplan 5**

5500.7182 Siehe Sportstättenausschuss vom 12.11.2007.

5500.7184 Ein Teil der Bewirtschaftungskosten wird über das Budget der Grundschule Radenbeck gedeckt.

5600.5100 U. a. Mehrkosten für die Instandsetzung Kunststoffbelag Schulsportanlage Junkerteich.

5710.1592/6420 Höherer Vorsteueranteil durch die Investitionen im Freibad.

5710.5000 Geringere Unterhaltungskosten, da Sanierung über Vermögenshaushalt.

5710.5400 Das Freibad wird erstmalig die gesamte Saison über die Biogasanlage mit Heizenergie versorgt.

5740.5400 Durch die Wärmedämmung und Optimierung der Heizung wird kurzfristig mit geringeren Energiekosten gerechnet.

#### **Einzelplan 6**

6100.6380 Bebauungsplan Wochenendgebiet Boitzenhagen.

6100.1670/6551 Städtebauliche Gutachten fallen nicht an.

6300.5140 Der Wasserverband plant weniger Straßenwässerungskanäle im Stadtgebiet Wittingen zu reparieren und unterhalten.

6301.5101 Siehe Landwirtschaftsausschuss vom 13.11.2007

6701.5100 Es wird mit geringeren Unterhaltungsmaßnahmen gerechnet.

#### **Einzelplan 7**

7505.5000 Anforderung des Ortsvorstehers zur Beseitigung von Feuchtigkeitsschäden sowie für den der Anstrich Innenräume, Bau- und Umweltausschuss (BUA) 19.11.2007.

7510.5000	Anforderung Ortsvorsteher u. a. Reparatur von Dachrinnen und Sanierung der Außenfassade. BUA vom 19.11.2007.
7511.5000	Ortsrat Radenbeck vom 29.08.2007.
7513.5000	Anforderung Ortsvorsteher für Anstrich nach Schimmelbefall. BUA vom 19.11.2007.
7516.5000	Anforderung Ortsvorsteher u. a. für Beseitigung von Setzris- sen und Undichtigkeit im Dach. BUA vom 19.11.2007.
7602.5000	U. a. Fensteranlage Straßenseite und Renovierungsarbeiten in der Mietwohnung. BUA vom 19.11.2007.
7700.5310	Leasing eines 2. Traktors als Ersatz für den Unimog.
7800.5100	Ausschuss für Landwirtschaft und Verkehr (LaVe) am 13.11.2007.
7900.7180	Begrenzung des Zuschusses an den HGV.
7910.6383	Die nicht durchgeführten geplanten Umsetzungsmaßnahmen aus der NORD/LB-Studie sollen 2008 ausgeführt werden. Siehe Ausschuss für Wirtschaftsförderung und Freudenver- kehr (WiFö) vom 06.11.2007.
7910.6550	Ausarbeitung eines Einzelhandelsentwicklungskonzept. Sie- he WiFö vom 06.11.2007.

#### **Einzelplan 8**

8101.2100/2200	Vorsichtige Schätzung der Einnahmen aus Dividenden und Konzessionsabgabe.
8210.6552	Erarbeitung eines Hafenentwicklungskonzeptes, die Ausga- ben sind im Verwaltungshaushalt anzusetzen, WiFö vom 06.11.2007.

#### **Einzelplan 9**

9000.0000/0010/0030	Die Ansätze für die Grundsteuern und die Gewerbesteuer wurden entsprechend der Vorauszahlungen angesetzt.
9000.0100	Schätzung des Gemeindeanteils an der Einkommenssteuer entsprechend der Orientierungsdaten.
9000.0410	Aufgrund der Steuerkraft erhält die Stadt Wittingen voraus- sichtlich keine Schlüsselzuweisungen.
9000.8100	Die hohen Steuereinnahmen indizieren die Gewerbesteuer- umlage.
9000.8310	Durch die hohen Steuereinnahmen des Jahres 2007 ist die Stadt verpflichtet, eine Finanzausgleichsumlage zu zahlen.

9000.8320	Berechnung der Kreisumlage auf Grundlage der Steuerkraft unter Berücksichtigung der Höhe der Kreisumlagehebesätze für das Jahr 2008
9100.8060/8071	Durch die Umschuldung im letzten Jahr verringern sich die Zinsausgaben.
9100.2060	Durch Entnahmen aus der Sonderrücklage vermindert sich das zur Verfügung stehende anzulegende Kapital.
9100.8600	Zuführung über der Höhe der Kredittilgung zum Ausgleich des Vermögenshaushaltes.

## **Erläuterung der Ansätze Vermögenshaushalt 2008**

### **Einzelplan 0**

- 0200.9350 Erweiterung und Ergänzung der Soft- und Hardware, unter anderem aufgrund gesetzlicher Vorgaben.
- 0200.9400 Fortführung der Sanierungsmaßnahmen entsprechend F-Plan, BUA 19.11.2007.

### **Einzelplan 1**

- 1300.3610 Beantragter DE-Zuschuss für Radenbeck
- 1300.3621/3622 Zuschüsse und Zuweisungen für die Sanierung/Umbau des Feuerwehrgerätehauses Schneflingen.
- 1300.9353 Zusätzlicher Erwerb von 3 Rettungssätzen (Schere und Spreizer) außerhalb des Budgets, Feuerschutzausschuss vom 05.11.2007.
- 1300.9354 1 MTW und 1 TSF, Anforderung außerhalb Budget, Feuerschutzausschuss 05.11.2007.
- 1300.9401/9451 Neubau Feuerwehrgerätehaus Radenbeck, Restkosten als Verpflichtungsermächtigung für 2009.
- 1300.9406/9415 Umbau und Sanierung Feuerwehrgerätehaus Schneflingen über Leader und DE
- 1300.9408 Dachsanierung FGH Zasenbeck, BUA 19.11.2007.

### **Einzelplan 2**

- 2070.9820 Der Landkreis erhebt seit 2007 wieder Beiträge für die Kreisschulbaukasse.
- 2101.9402 Teilweise finanziert über Energiesparrücklage BUA 19.11.2007.
- 2101.9406 Das abgängige Großspielgerät wird durch ein kleineres ersetzt.
- 2109.9407 Umbau Vorschule zur Kinderkrippe
- 2109.3610/9400 Sanierung Turnhalle unter Beteiligung des Landes entspr. Beschlusslage. BUA 19.11.2007.
- 2109.9403 Führt zu Energieeinsparungen BUA 19.11.2007.
- 2180.9400 Kellersanierung wird fortgeführt.
- 2180.9403 Zur Energieeinsparung soll der Dachboden gedämmt werden. Teilweise finanziert über Energiesparrücklage
- 2180.9434 Fortführung der Maßnahmen, teilweise refinanziert durch Investitionszuschuss Kreis.



2210.9351	Anforderung der Schule, Fortführung der 2007 begonnenen Maßnahme.
2210.9405	Anforderung der Schule BUA vom 19.11.2007.
2210.9501	Durch den Zaun sollen Einbrüche mit verhindert werden, BUA 19.11.2007.

### **Einzelplan 3**

UA 3210	Erweiterung und Sanierung Junkerhof entspr. Beschlusslage. Die Maßnahme wird nur durchgeführt bei Gewährung des Zuschusses.
3520.9400	BUA 19.11.2007.
UA 3650	Die Maßnahme in Radenbeck kann ev. über die Dorferneuerung gegenfinanziert werden.

### **Einzelplan 4**

4601.9350	Spielplatzgeräte entspr. Anforderungen Ortsvorsteher.
4640.3610/9402	Einrichtung einer Kinderkrippe
4640.9880	Siehe Gemeinsamer Kindergartenausschuss vom 13.11.2007.

### **Einzelplan 5**

5500.9880	Siehe Sportstättenausschuss vom 12.11.2007.
UA 5710	Sanierung Nichtschwimmerbecken entspr. Beschlusslage, Rest der Maßnahme wird im Jahr 2009 finanziert. Die Sprungtürme sind abgängig und nicht mehr nutzbar, die Pflasterarbeiten werden durch den Förderverein ausgeführt.
5800.9350	Anforderung der Ortsvorsteher, angefordert wurden alleine drei Rasenmähtrecker. Trecker für Radenbeck wurde gestrichen, siehe HH-Ausschuss 13.12.07
5800.9540	Nur Materialkosten, die Arbeiten werden durch die Dorfgemeinschaft Rade in Eigenleistung ausgeführt.

### **Einzelplan 6**

6301 Maßnahme 002	Die Maßnahme wurde von 2007 nach 2008 verschoben.
6301 Maßnahme 004	Ausbau erfolgt nach Fertigstellung des Krankenhauses.
6301 Maßnahme 009	Kam 2007 nicht mehr zur Ausführung, 2008 neu angesetzt.
6306 Maßnahme 006	Abrechnung von weiteren Erschließungsbeiträgen aus Vorjahren.
6306 Maßnahme 009	Maßnahme kam 2007 nicht zur Ausführung, ist für 2008 neu angesetzt. Sie wird nur durchgeführt, sobald sich der Straßenbaulastträger beteiligt.

6306 Maßnahme 0015	Ausbaumaßnahme im Rahmen der Dorferneuerung.
UA 6308	Investition im Bereich der Straßenentwässerung Knesebeck unter Beteiligung der Straßenbaulastträger.

#### **Einzelplan 7**

7509.9350	Anforderung Ortsrat vom 30.10.2007.
7511.9401	Friedhofseingang Abdeckung Mauer mit Granitplatten, Anforderung OR Radenbeck vom 29.08.2007.
7603.9350	Anforderung Ortsvorsteher.
7607.9430	BUA vom 19.11.2007.
7910.9870/9880	Siehe Wirtschaftsförderungsausschuss 06.11.2007.

#### **Einzelplan 8**

8200.9830	Abweichend vom I-Plan entfällt der Zuschuss zur Regiostadtbahn .
8900.9320	Grunderwerb im Hafengebiet, refinanziert über Ramme-Vermögen.

#### **Einzelplan 9**

9000.3610	Durch die hohe Finanzkraft erhält die Stadt Wittingen keine Investitionszuweisung aus Schlüsselzuweisungen.
9100.3100	Entnahme allgemeine Rücklage zur Finanzierung der Ausgaben des Vermögenshaushalts.
9100.3101	Entnahme OT-Vermögen für Sanierung und Umbau vom Feuerwehrgerätehaus Schneflingen.
9100.3103	Entnahme aus der Energiesparrücklage für Wärmedämmung Grund- und Hauptschule sowie Energiekonzept Grundschule Radenbeck.
9100.3110	Entnahme für Grunderwerb im Hafen.
9100.3720	Darlehn KSBK für GS Knesebeck

# **Einzelpläne für das Haushaltsjahr 2008**

## **Verwaltungshaushalt**

- in EUR -

**A. Verwaltungshaushalt - Einzelpläne**

Gemeinde 0 Stadt Wittingen  
 Einzelplan 0 ALLGEMEINE VERWALTUNG  
 Abschnitt 00 Gemeindeorgane

Haushaltsstelle		Haushaltsansatz		Ergebnis der Jahresrechnung	Erläuterungen Amt
Nr.	Bezeichnung	2008	2007	2006	
		EUR	EUR	EUR	
1	2	3	4	5	6
<b>0000</b>	<b>Gemeindeorgane</b>				
	<b>E i n n a h m e n</b>				
.1500	Spenden			3.112,00	A:0001
.1700	Zuschuß EU für Partnerschaft Koknese	0	0	0,00	ZwB A:0001
	<b>Einnahmen</b>	<b>0</b>	<b>0</b>	<b>3.112,00</b>	
	<b>A u s g a b e n</b>				
.4000	Ehrenamtl Tätigkeit Rat, Ortsvorst usw	71.000	71.000	70.094,69	SN A:0001
.4010	Versicherung Ratsmitglieder	800	800	0,00	DVM A:0001
.4100	Dienstbezüge u.dgl. Beamte	71.000	68.500	67.076,04	DVM A:0009
.4101	Aufwandsentsch.hauptamt.Bgm u.Allg Vert	2.200	2.200	2.160,00	DVM A:0001
.4140	Dienstbezüge u.dgl. Arbeitnehmer	32.500	31.000	32.350,93	DVM A:0009
.4300	Beiträge zur Versorgungskasse Beamte	37.500	34.000	26.378,22	DVM A:0009
.4340	Beiträge zur Versorgungskasse Arbeitnehmer	3.000	3.000	2.874,26	DVM A:0009
.4440	Beiträge gesetzl.Soz.-Versich. Arbeitnehmer	7.000	6.500	6.406,63	DVM A:0009
.4500	Umlage Beih.Beamte,Beschäftigte	3.400	3.000	3.222,05	DVM A:0001
.5420	SN Heizung, Reinigung, Beleuchtung	4.000	4.000	3.496,64	DVM A:0009
.6380	Ehrungen, Geschenke, Repräsentation	5.500	5.500	5.499,34	A:0001
.6381	Neujahrsempfang anl. Stadtjubiläum			3.302,00	A:0001
.6384	Partnerschaft mit Koknese	3.000	2.000	4.000,00	DVM A:0001
.6386	Sonst Sachausgaben (Verzehr Sitz,Bespre)	1.200	1.200	962,24	A:0001
.6420	Vorsteuer (U-Steuer f steuerpfl Ausg)			111,48	A:0001
.6500	Bürobedarf	1.500	1.000	1.365,39	DVM A:0009
.6510	SN Portokosten	2.500	3.000	3.071,90	DVM A:0009
.6520	SN Fernspreckgebühren	1.000	700	963,07	DVM A:0009
.6540	Dienstreisen und Stadtfahrten	2.000	2.200	2.489,89	DVM A:0009
.6600	Verfügungsmittel Bürgermeister	1.500	1.500	1.498,14	A:0001
.6720	Ausg EU-Förderprogramm Koknese	0	0	0,00	A:0001
	<b>Ausgaben</b>	<b>250.600</b>	<b>241.100</b>	<b>237.322,91</b>	
	<b>UAB 0000 Zu-/Überschuss</b>	<b>-250.600</b>	<b>-241.100</b>	<b>-234.210,91</b>	
	<b>Einnahmen</b>	<b>0</b>	<b>0</b>	<b>3.112,00</b>	
	<b>Ausgaben</b>	<b>250.600</b>	<b>241.100</b>	<b>237.322,91</b>	
	<b>AB 00 Zu-/Überschuss</b>	<b>-250.600</b>	<b>-241.100</b>	<b>-234.210,91</b>	

# A. Verwaltungshaushalt - Einzelpläne

Gemeinde 0 Stadt Wittlingen  
 Einzelplan 0 ALLGEMEINE VERWALTUNG  
 Abschnitt 02 Hauptverwaltung

Haushaltsstelle		Haushaltsansatz		Ergebnis der Jahresrechnung	Erläuterungen Amt
Nr.	Bezeichnung	2008	2007	2006	
		EUR	EUR	EUR	
1	2	3	4	5	6
<b>0200</b>	<b>Haupt- und Personalamt</b>				
	<b>E i n n a h m e n</b>				
.1000	Verwaltungsgebühren	100	100	0,00	A:0001
.1300	Einnahmen aus Verkäufen	0	0	0,00	A:0001
.1400	Mieteinnahmen Rathäuser	10.000	10.000	10.611,17	A:0003
.1500	Ersätze Fernsprechgeb usw	2.000	8.700	2.713,58	ZwB A:0001
.1640	Erstattung vom sonstigen öffentl. Bereich, hier Personalkosten ATZ	14.500	13.800		A:0001
	<b>Einnahmen</b>	<b>26.600</b>	<b>32.600</b>	<b>13.324,75</b>	
	<b>A u s g a b e n</b>				
.4100	Dienstbezüge u. dgl. Beamte	24.000	29.300	24.568,70	DVM A:0009
.4110	Zuführ an Versorg-Rückl/V-Kasse f Beamte	1.500	2.000	1.373,09	DVM A:0001
.4140	Dienstbezüge u. dgl. Arbeitnehmer	169.000	164.000	139.842,90	DVM A:0009
.4160	Beschäftigungsentgelt nebenber Tätige	0	0	0,00	DVM A:0001
.4210	Zuf an VersorgRückl/Kasse f Versorg-Empf	2.500	3.000	2.395,29	DVM A:0001
.4300	Beiträge zur Versorgungskasse Beamte	12.500	12.500	9.449,58	DVM A:0009
.4340	Beiträge zur Versorgungskasse Arbeitnehmer	14.500	14.000	14.964,51	DVM A:0009
.4440	Beiträge gesetzl.Soz.-Versich. Arbeitnehmer	35.000	5.000	29.297,82	DVM A:0009
.4441	Umlage GUV Arbeitnehmer	15.500	15.200	15.117,93	DVM A:0001
.4500	Umlage Beih.Beamte, Beschäftigte	16.200	16.000	19.447,00	DVM A:0001
.4600	Personal-Nebenausgaben	100	100	0,00	DVM A:0001
.5000	Unterh Rathäuser u Grdst Witt u Knes	15.000	18.000	9.534,81	DVM A:0003
.5200	Büromaschinen, Geräte, Inventar	2.000	2.000	2.329,15	DVM A:0001
.5400	Bewirtschaftung (Steuern, Abg, Vers)	5.000	5.000	5.041,72	A:0003
.5420	SN Heizung, Reinigung, Beleuchtung	12.000	11.000	11.807,34	DVM A:0009
.5510	SN Fahrzeughaltung Bauhof	4.600	4.500	4.312,02	DVM A:0009
.5620	Aus- und Fortbildung	20.000	21.000	14.405,71	A:0001
.6400	Steuern, Versicherungen, Schadensfälle	14.000	16.000	14.864,45	ZwB A:0001
.6420	Vorsteuer			8.688,13	DVM A:0001
.6430	Ausgleichsabgabe Schwerbehinderte	300	300	0,00	A:0001
.6500	Bürobedarf	11.500	7.400	14.757,52	DVM A:0009
.6510	SN Portokosten	1.000	1.000	1.023,32	DVM A:0009
.6520	SN Fernsprechgebühren	2.000	2.300	1.924,74	DVM A:0009
.6540	Dienstreisen und Stadtfahrten	1.000	1.000	747,40	DVM A:0009
.6550	Gerichts-,Gutachter- u ähnl Kosten	3.000	3.000	1.486,53	A:0001
.6610	Mitgliedsbeiträge, Umlagen	6.500	6.000	8.930,81	A:0001
.6611	Vermischte Ausgaben	100	100	14,95	A:0001
.7130	Umlage Nds Stud-Inst (Gem-Verw-Sch)	4.000	4.500	3.585,57	A:0001
.8480	Säumniszuschläge	0	0		A:0001
	<b>Ausgaben</b>	<b>392.800</b>	<b>364.200</b>	<b>359.910,99</b>	
	<b>UAB 0200 Zu-/Überschuss</b>	<b>-366.200</b>	<b>-331.600</b>	<b>-346.586,24</b>	
<b>0260</b>	<b>Frauenbeauftragte</b>				
	<b>E i n n a h m e n</b>				
	<b>Einnahmen</b>	<b>0</b>	<b>0</b>	<b>0,00</b>	
	<b>A u s g a b e n</b>				

# A. Verwaltungshaushalt - Einzelpläne

Gemeinde 0 Stadt Wittingen  
 Einzelplan 0 ALLGEMEINE VERWALTUNG  
 Abschnitt 02 Hauptverwaltung

Haushaltsstelle		Haushaltsansatz		Ergebnis der Jahresrechnung	Erläuterungen Amt
Nr.	Bezeichnung	2008	2007	2006	
		EUR	EUR	EUR	
1	2	3	4	5	6
.4000	Entschäd ehrenamtl Frauenbeauftragte	2.000	2.000	1.908,00	SN A:0001
.5620	Aus- und Fortbildung	500	0	0,00	A:0001
.6500	Bürobedarf	0	300	0,00	DVM A:0009
.6540	Dienstreisen und Stadtfahrten	100	100	70,20	DVM A:0009
.6611	Vermischte Ausgaben	100	100	80,00	A:0001
	<b>Ausgaben</b>	<b>2.700</b>	<b>2.500</b>	<b>2.058,20</b>	
	<b>UAB 0260 Zu-/Überschuss</b>	<b>-2.700</b>	<b>-2.500</b>	<b>-2.058,20</b>	
	<b>Einnahmen</b>	<b>26.600</b>	<b>32.600</b>	<b>13.324,75</b>	
	<b>Ausgaben</b>	<b>395.500</b>	<b>366.700</b>	<b>361.969,19</b>	
	<b>AB 02 Zu-/Überschuss</b>	<b>-368.900</b>	<b>-334.100</b>	<b>-348.644,44</b>	

# A. Verwaltungshaushalt - Einzelpläne

Gemeinde 0 Stadt Wittingen  
 Einzelplan 0 ALLGEMEINE VERWALTUNG  
 Abschnitt 03 Finanzverwaltung

Haushaltsstelle		Haushaltsansatz		Ergebnis der Jahresrechnung	Erläuterungen Amt
Nr.	Bezeichnung	2008	2007	2006	
		EUR	EUR	EUR	
1	2	3	4	5	6
<b>0300</b>	<b>Finanzverwaltung</b>				
	<b>E i n n a h m e n</b>				
.1000	Verwaltungsgebühren	0	0	9,00	A:0001
.1500	Vermischte Einnahmen / Ersätze	0	0	0,00	A:0001
.1620	Kostenerstatt Kreis f Erheb Müllabf-Geb	31.000	31.000	30.630,00	A:0001
.1630	Kostenerstatt Wasserverb Mitw Beitragser	35.000	35.000	36.547,15	A:0001
.1650	Erstattung Verw-Kosten vom Städt Krhs			0,00	A:0001
.1690	Inn Verrechn Verw-Kosten Dr-Ramme-St	8.100	8.100	8.046,08	A:0001
.1691	Inn Verr Verwalt-Kosten Saunen			0,00	A:0001
.1692	Inn Verrechn Verw-Kosten Friedhöfe	11.100	11.100	11.100,00	A:0001
.2610	Verspätungszuschläge, Stundungszinsen usw	500	3.000	448,75	A:0001
.2611	Mahngebühren, Säumniszuschläge usw	6.500	6.500	6.584,15	A:0001
	<b>Einnahmen</b>	<b>92.200</b>	<b>94.700</b>	<b>93.365,13</b>	
	<b>A u s g a b e n</b>				
.4100	Dienstbezüge u.dgl. Beamte	56.500	70.000	57.086,42	DVM A:0009
.4140	Dienstbezüge u. dgl. Arbeitnehmer	153.000	153.500	141.042,09	DVM A:0009
.4160	Entschädigung Vollziehungsbeamte ua	0	0	0,00	DVM A:0001
.4300	Beiträge zur Versorgungskasse Beamte	29.500	35.000	22.198,86	DVM A:0009
.4340	Beiträge zur Versorgungskasse Arbeitnehmer	13.500	16.000	13.163,28	DVM A:0009
.4440	Beiträge gesetzl.Soz.-Versich. Arbeitnehmer	33.500	38.500	30.043,24	DVM A:0009
.4500	Umlage Beih. Beamte, Beschäftigte	2.800	2.500	2.416,55	DVM A:0001
.5200	Büromaschinen, Geräte, Inventar	800	400	151,05	DVM A:0001
.5420	SN Heizung, Reinigung, Beleuchtung	5.000	5.000	4.408,30	DVM A:0009
.6380	Kauf Hundesteuermarken	3.000	0	342,34	A:0001
.6420	Vorsteuer			461,27	A:0001
.6500	Bürobedarf	4.000	6.000	3.816,98	DVM A:0009
.6510	SN Portokosten	3.500	3.500	3.583,56	DVM A:0009
.6520	SN Fernspreckgebühren	2.500	2.400	2.406,27	DVM A:0009
.6540	Dienstreisen und Stadtfahrten	100	200	0,00	DVM A:0009
.6550	Prüfungsgebühren an Kreis	5.500	4.500	4.031,00	A:0001
.6560	Beitreibungs-, Vollstreckungs-, Buchungsgb	200	500	108,50	A:0001
.6610	Mitgliedsbeiträge	100	100	70,00	A:0001
.6611	Vermischte Ausgaben	100	100	0,00	A:0001
	<b>Ausgaben</b>	<b>313.600</b>	<b>338.200</b>	<b>285.329,71</b>	
	<b>UAB 0300 Zu-/Überschuss</b>	<b>-221.400</b>	<b>-243.500</b>	<b>-191.964,58</b>	
	<b>Einnahmen</b>	<b>92.200</b>	<b>94.700</b>	<b>93.365,13</b>	
	<b>Ausgaben</b>	<b>313.600</b>	<b>338.200</b>	<b>285.329,71</b>	
	<b>AB 03 Zu-/Überschuss</b>	<b>-221.400</b>	<b>-243.500</b>	<b>-191.964,58</b>	

# A. Verwaltungshaushalt - Einzelpläne

Gemeinde 0 Stadt Wittingen

Einzelplan 0 ALLGEMEINE VERWALTUNG

Abschnitt 05 Besondere Dienststellen der allgemeinen Verwaltung

Haushaltsstelle		Haushaltsansatz		Ergebnis der Jahresrechnung	Erläuterungen Amt
Nr.	Bezeichnung	2008	2007	2006	
		EUR	EUR	EUR	
1	2	3	4	5	6
<b>0501</b>	<b>Standesamt</b>				
	<b>E i n n a h m e n</b>				
.1000	Verwaltungsgebühren Standesamt	11.000	11.500	11.373,10	A:0002
.1300	Erlöse Verkauf Stammbücher	600	700	817,00	A:0002
.1500	Vermischte Einnahmen (Portoersätze usw)	0	0	0,00	A:0002
	<b>Einnahmen</b>	<b>11.600</b>	<b>12.200</b>	<b>12.190,10</b>	
	<b>A u s g a b e n</b>				
.4100	Dienstbezüge u.dgl. Beamte	10.000	9.500	11.464,32	DVM A:0001
.4140	Dienstbezüge u.dgl. Arbeitnehmer	15.500	18.000	17.475,00	DVM A:0009
.4300	Beiträge zur Versorgungskasse Beamte	5.000	5.000	15.845,12	DVM A:0009
.4340	Beiträge zur Versorgungskasse Arbeitnehmer	1.500	1.500	1.558,27	DVM A:0009
.4440	Beiträge gesetzl.Soz.-Versich. Arbeitnehmer	3.500	4.000	3.983,80	DVM A:0009
.4500	Umlage Beih.Beamte, Beschäftigte	1.600	1.500	1.342,52	DVM A:0001
.5200	Büromaschinen, Geräte, Inventar	200	200	110,39	DVM A:0002
.5420	SN Heizung, Reinigung, Beleuchtung	2.500	2.500	1.957,15	DVM A:0009
.5620	Aus- und Fortbildung	2.700	1.900	1.453,20	A:0002
.6380	EDV-Kosten Standesamt	2.800	1.800	1.559,98	A:0002
	<i>Stammbücher ab 2005 bei 0501.6381</i>				
.6381	Kauf von Stammbüchern <i>Bisher bei 0501.6380</i>	600	800	637,83	A:0002
.6420	Vorsteuer			58,31	A:0001
.6500	Bürobedarf / nicht Stammbücher	1.000	1.500	1.173,80	DVM A:0009
.6510	SN Portokosten	1.000	1.500	1.023,32	DVM A:0009
.6520	SN Fernspreckgebühren	500	500	481,53	DVM A:0009
.6540	Dienstreisen und Stadtfahrten	100	100	0,00	DVM A:0009
	<b>Ausgaben</b>	<b>48.500</b>	<b>50.300</b>	<b>60.124,54</b>	
	<b>UAB 0501 Zu-/Überschuss</b>	<b>-36.900</b>	<b>-38.100</b>	<b>-47.934,44</b>	
<b>0520</b>	<b>Wahlen / Statistik</b>				
	<b>E i n n a h m e n</b>				
.1610	Erstattung Wahlkosten Bundestag	0	0	2.802,53	A:0001
.1611	Erstattung Wahlkosten Europawahl	0	0	0,00	A:0001
.1612	Erstattung Wahlkosten Landtag	4.500	0	0,00	A:0001
.1620	Erstattung Wahlkosten Kreistag	0	0	5.772,46	A:0001
	<b>Einnahmen</b>	<b>4.500</b>	<b>0</b>	<b>8.574,99</b>	
	<b>A u s g a b e n</b>				
.4000	Aufwendungen ehrenamtl Tätigkeiten	3.000	0	3.688,00	SN A:0001
.4140	Dienstbezüge u. dgl. Arbeitnehmer	17.000	18.500	18.255,63	DVM A:0009
.4340	Beiträge zu Versorgungskassen Arbeitnehmer	1.500	2.000	1.640,09	DVM A:0009
.4440	Beiträge zur gesetzl. Soz.-Versicherung Arbeitnehmer	3.500	4.000	4.023,85	DVM A:0009



**A. Verwaltungshaushalt - Einzelpläne**

Gemeinde 0 Stadt Wittingen

Einzelplan 0 ALLGEMEINE VERWALTUNG

Abschnitt 05 Besondere Dienststellen der allgemeinen Verwaltung

Haushaltsstelle		Haushaltsansatz		Ergebnis der Jahresrechnung	Erläuterungen Amt	
Nr.	Bezeichnung	2008	2007	2006		
		EUR	EUR	EUR		
1	2	3	4	5	6	
.4500	Umlagen, Beih. Beamte, Beschäftigte	100	0		DVM	A:0001
.5200	Inventar, Geräte, Wahlräume	100	300	0,00	DVM	A:0001
.6420	Vorsteuer			511,12		A:0001
.6500	Bürobedarf (einschl Wahlvordrucke)	10.500	4.000	10.385,86	DVM	A:0009
.6510	SN Portokosten (Wahlbenachr usw)	4.000	3.800	3.583,56	DVM	A:0009
.6611	Vermischte Ausgaben	0	0	0,00		A:0001
	<b>Ausgaben</b>	<b>39.700</b>	<b>32.600</b>	<b>42.088,11</b>		
	<b>UAB 0520</b>					
	<b>Zu-/Überschuss</b>	<b>-35.200</b>	<b>-32.600</b>	<b>-33.513,12</b>		
<b>0530</b>	<b>Bürgerbüro</b>					
	<b>E i n n a h m e n</b>					
	<b>Einnahmen</b>	<b>0</b>	<b>0</b>	<b>0,00</b>		
	<b>A u s g a b e n</b>					
.4140	Dienstbezüge u. dgl. Arbeitnehmer	47.500	47.500	46.806,83	DVM	A:0009
.4340	Beiträge zur Versorgungskasse Arbeitnehmer	4.000	4.500	4.219,01	DVM	A:0009
.4440	Beiträge gesetzl.Soz.-Vesich. Arbeitnehmer	10.500	11.000	10.281,04	DVM	A:0009
.4500	Umlage Beih. Beamte, Beschäftigte	100	0		DVM	A:0001
.5200	Büromaschinen, Geräte, Inventar	200	100	0,00	DVM	A:0002
.5420	SN Heizung, Reinigung, Beleuchtung	2.000	2.000	1.957,15	DVM	A:0009
.6420	Vorsteuer			0,00		A:0001
.6520	SN Fernsprechgebühren	500	600	481,53	DVM	A:0009
	<b>Ausgaben</b>	<b>64.800</b>	<b>65.700</b>	<b>63.745,56</b>		
	<b>UAB 0530</b>					
	<b>Zu-/Überschuss</b>	<b>-64.800</b>	<b>-65.700</b>	<b>-63.745,56</b>		
	<b>Einnahmen</b>	<b>16.100</b>	<b>12.200</b>	<b>20.765,09</b>		
	<b>Ausgaben</b>	<b>153.000</b>	<b>148.600</b>	<b>165.958,21</b>		
	<b>AB 05</b>					
	<b>Zu-/Überschuss</b>	<b>-136.900</b>	<b>-136.400</b>	<b>-145.193,12</b>		

**A. Verwaltungshaushalt - Einzelpläne**

Gemeinde 0 Stadt Wittingen

Einzelplan 0 ALLGEMEINE VERWALTUNG

Abschnitt 06 Einrichtungen für die gesamte Verwaltung

Haushaltsstelle		Haushaltsansatz		Ergebnis der Jahresrechnung	Erläuterungen Amt
Nr.	Bezeichnung	2008	2007	2006	
		EUR	EUR	EUR	
1	2	3	4	5	6
<b>0600</b>	<b>Einrichtungen für gesamte Verwaltung</b>				
	<b>E i n n a h m e n</b>				
.1500	Vermischte Einnahmen	100	100	0,00	A:0001
	<b>Einnahmen</b>	<b>100</b>	<b>100</b>	<b>0,00</b>	
	<b>A u s g a b e n</b>				
.4140	Dienstbezüge u. dgl. Arbeitnehmer	83.500	77.500	76.607,67	DVM A:0009
.4340	Beiträge zur Versorgungskasse Arbeitnehmer	7.500	7.500	7.081,92	DVM A:0009
.4440	Beiträge gesetzl.Soz.-Versich. Arbeitnehmer	17.500	16.500	15.827,13	DVM A:0009
.4500	Umlage beih. Beamte, Beschäftigte	100	0		DVM A:0001
.5200	Büromasch, Geräte, Inv einschl PC-Anl/Netz	8.600	5.800	4.881,61	DVM A:0001
.5201	Prüfung elektr. Betriebsmittel	5.200	0	5.190,00	A:0001
.5300	Miete u. Leasingkosten f. PC, Dienstfahr- zeuge u. Kopiergeräte	19.000	19.000	16.793,82	A:0001
.5400	Bewirtschaftung (Steuern, Abg, Vers)	2.000	2.000	1.622,71	A:0003
.5420	SN Heizung, Reinigung, Beleuchtung	7.500	7.000	5.875,22	DVM A:0009
.5500	Dienstfahrzeuge Verwaltung <i>Bisher bei 0200.5500</i>	3.300	3.300	2.936,65	A:0001
.6380	Programmpflege für sämtl Ämter	25.000	22.000	21.172,19	A:0001
.6420	Vorsteuer			745,09	A:0001
.6500	Bürobedarf	1.500	1.500	1.781,96	DVM A:0009
.6520	SN Fernsprechgebühren	1.500	1.600	1.443,20	DVM A:0009
	<b>Ausgaben</b>	<b>182.200</b>	<b>163.700</b>	<b>161.959,17</b>	
	<b>UAB 0600</b>	<b>Zu-/Überschuss</b>	<b>-182.100</b>	<b>-163.600</b>	<b>-161.959,17</b>
	<b>Einnahmen</b>	<b>100</b>	<b>100</b>	<b>0,00</b>	
	<b>Ausgaben</b>	<b>182.200</b>	<b>163.700</b>	<b>161.959,17</b>	
	<b>AB 06</b>	<b>Zu-/Überschuss</b>	<b>-182.100</b>	<b>-163.600</b>	<b>-161.959,17</b>

**A. Verwaltungshaushalt - Einzelpläne**

Gemeinde 0 Stadt Wittingen

Einzelplan 0 ALLGEMEINE VERWALTUNG

Abschnitt 08 Einrichtungen für Verwaltungsangehörige

Haushaltsstelle		Haushaltsansatz		Ergebnis der Jahresrechnung	Erläuterungen Amt
Nr.	Bezeichnung	2008	2007	2006	
		EUR	EUR	EUR	
1	2	3	4	5	6
<b>0800</b>	<b>Einrichtungen für Verwaltungsangehörige</b>				
	<b>E i n n a h m e n</b>				
	<b>A u s g a b e n</b>				
	<b>Einnahmen</b>	<b>0</b>	<b>0</b>	<b>0,00</b>	
	<b>Ausgaben</b>				
.6380	Personalnebenausgaben (Betriebsarzt)	3.100	3.100	3.072,00	A:0001
.6420	Vorsteuer			25,12	A:0001
.6500	Bürobedarf	500	300	258,11	DVM A:0009
.6610	Personalrat	400	200	86,40	A:0001
	<b>Ausgaben</b>	<b>4.000</b>	<b>3.600</b>	<b>3.441,63</b>	
	<b>UAB 0800 Zu-/Überschuss</b>	<b>-4.000</b>	<b>-3.600</b>	<b>-3.441,63</b>	
	<b>Einnahmen</b>	<b>0</b>	<b>0</b>	<b>0,00</b>	
	<b>Ausgaben</b>	<b>4.000</b>	<b>3.600</b>	<b>3.441,63</b>	
	<b>AB 08 Zu-/Überschuss</b>	<b>-4.000</b>	<b>-3.600</b>	<b>-3.441,63</b>	
	<b>Einnahmen</b>	<b>135.000</b>	<b>139.600</b>	<b>130.566,97</b>	
	<b>Ausgaben</b>	<b>1.298.900</b>	<b>1.261.900</b>	<b>1.215.980,82</b>	
	<b>EP 0 Zu-/Überschuss</b>	<b>-1.163.900</b>	<b>-1.122.300</b>	<b>-1.085.413,85</b>	

# A. Verwaltungshaushalt - Einzelpläne

Gemeinde 0 Stadt Wittingen  
 Einzelplan 1 ÖFFENTLICHE SICHERHEIT UND ORDNUNG  
 Abschnitt 11 Öffentliche Ordnung

Haushaltsstelle		Haushaltsansatz		Ergebnis der Jahresrechnung	Erläuterungen Amt	
Nr.	Bezeichnung	2008	2007	2006		
		EUR	EUR	EUR		
1	2	3	4	5	6	
<b>1101</b>	<b>Ordnungsamt (Bürgerbüro bei 0530)</b>					
	<b>E i n n a h m e n</b>					
.1000	Verwaltungsgebühren Ordnungsamt	45.000	45.000	46.060,27	ZwB	A:0002
.1100	Benutzungsgeb aus Obdachlosenunterbring	1.500	1.700	1.305,43		A:0002
.1500	Ersätze usw	100	1.800	5.404,00		A:0002
.1630	Kostenbeteil Wasserverb an Rattenbekämpf	3.600	3.700	3.515,97		A:0002
.2600	Verwarn Verkehrsüb, Bußgeld, Zwangsgeld	100	100	515,00		A:0002
	<b>Einnahmen</b>	<b>50.300</b>	<b>52.300</b>	<b>56.800,67</b>		
	<b>A u s g a b e n</b>					
.4000	Aufwandsentschädigung FOSD	2.000	2.000		SN	A:0001
.4100	Dienstbezüge u.dgl. Beamte	10.000	9.500	11.464,32	DVM	A:0009
.4140	Dienstbezüge u. dgl. Arbeitnehmer	58.000	77.500	68.075,80	DVM	A:0009
.4160	Entgelt nebenberuflich Tätige	0	0	0,00	DVM	A:0001
.4300	Beiträge zur Versorgungskasse Beamte	5.000	5.000	6.376,10	DVM	A:0009
.4340	Beiträge zur Versorgungskasse Arbeitnehmer	5.000	6.500	5.992,58	DVM	A:0009
.4440	Beiträge gesetzl.Soz.-Versich. Arbeitnehmer	12.500	16.000	15.403,14	DVM	A:0009
.4500	Umlage Beih.Beamte,Beschäftigte	100	1.000	1.074,01	DVM	A:0001
.5000	Baul Unterh angemiet Obdachlosenunterk	200	200	0,00	DVM	A:0003
.5010	Wartung Einbruchmeldeanlage	1.100	1.100	938,64		A:0002
.5200	Büromaschinen, Geräte, Inventar	1.000	1.000	0,00	DVM	A:0002
.5300	Obdachlosenunterbring(Miete/nicht Geb-U)	1.700	1.700	2.058,20		A:0002
.5400	Betriebskosten Einbr-Meldeanlage	500	500	391,44		A:0002
.5420	SN Heizung, Reinigung, Beleuchtung	3.000	3.000	2.447,38	DVM	A:0009
.6380	Eichwesen	100	100	0,00		A:0002
.6382	Kosten Rattenbekämpfung	7.400	7.400	7.031,94		A:0002
.6386	Sonstige ordnungsbehörtl Sachkosten	6.000	8.000	5.517,83		A:0002
.6420	Vorsteuer			159,49		A:0002
.6500	Bürobedarf ohne Pässe /Ausweise	2.000	3.000	1.890,12	DVM	A:0009
.6505	Kosten Pässe und Ausweise	20.000	20.000	17.832,09		A:0002
.6510	SN Portokosten	3.500	3.500	3.583,56	DVM	A:0009
.6520	SN Fernsprechgebühren	2.000	1.000	1.705,60	DVM	A:0009
.6540	Dienstreisen und Stadtfahrten	300	200	304,50	DVM	A:0009
.6550	Sachverständigen-, Gerichtskosten usw	100	100	0,00		A:0002
.6611	Vermischte Ausgaben	100	100	0,00		A:0002
.6700	Bundesant Gebühr Führ-Zeugn u Gew-Zentr	2.200	2.200	2.007,68	DVM	A:0002
.6721	Kostenerstatt f Desinfektionskosten	100	100	0,00		A:0002
	<b>Ausgaben</b>	<b>143.900</b>	<b>170.700</b>	<b>154.254,42</b>		
	<b>UAB 1101 Zu-/Überschuss</b>	<b>-93.600</b>	<b>-118.400</b>	<b>-97.453,75</b>		
<b>1110</b>	<b>Schiedsperson</b>					
	<b>E i n n a h m e n</b>					
.1000	Verwaltungsgebühren Schiedspersonen	100	100	45,00		A:0001
.2600	Bußgelder Schiedspersonen	0	100	0,00		A:0001
	<b>Einnahmen</b>	<b>100</b>	<b>200</b>	<b>45,00</b>		
	<b>A u s g a b e n</b>					

# A. Verwaltungshaushalt - Einzelpläne

Gemeinde 0 Stadt Wittingen  
 Einzelplan 1 ÖFFENTLICHE SICHERHEIT UND ORDNUNG  
 Abschnitt 11 Öffentliche Ordnung

Haushaltsstelle		Haushaltsansatz		Ergebnis der Jahresrechnung	Erläuterungen Amt
Nr.	Bezeichnung	2008	2007	2006	
		EUR	EUR	EUR	
1	2	3	4	5	6
.4000	Entschädigung ehrenamtl Schiedspersonen	300	300	300,00	SN A:0001
.6500	Bürobedarf	0	100	52,72	DVM A:0009
.6540	Dienstreisen und Stadtfahrten	100	0	0,00	DVM A:0009
.6610	Verbandsbeitrag Schiedsperson u sonstig	200	200	180,00	A:0001
	<b>Ausgaben</b>	<b>600</b>	<b>600</b>	<b>532,72</b>	
	<b>UAB 1110 Zu-/Überschuss</b>	<b>-500</b>	<b>-400</b>	<b>-487,72</b>	
	<b>Einnahmen</b>	<b>50.400</b>	<b>52.500</b>	<b>56.845,67</b>	
	<b>Ausgaben</b>	<b>144.500</b>	<b>171.300</b>	<b>154.787,14</b>	
	<b>AB 11 Zu-/Überschuss</b>	<b>-94.100</b>	<b>-118.800</b>	<b>-97.941,47</b>	

# A. Verwaltungshaushalt - Einzelpläne

Gemeinde 0 Stadt Wittingen  
 Einzelplan 1 ÖFFENTLICHE SICHERHEIT UND ORDNUNG  
 Abschnitt 12 Umweltschutz

Haushaltsstelle		Haushaltsansatz		Ergebnis der Jahresrechnung	Erläuterungen Amt
Nr.	Bezeichnung	2008	2007	2006	
		EUR	EUR	EUR	
1	2	3	4	5	6
1200	Umweltschutz				
	E i n n a h m e n				
	Einnahmen	0	0	0,00	
	A u s g a b e n				
.7180	Zuschuß Tierschutz Fundtiere/GefTierVO	6.100	2.900	2.767,11	A:0002
	Ausgaben	6.100	2.900	2.767,11	
	UAB 1200 Zu-/Überschuss	-6.100	-2.900	-2.767,11	
	Einnahmen	0	0	0,00	
	Ausgaben	6.100	2.900	2.767,11	
	AB 12 Zu-/Überschuss	-6.100	-2.900	-2.767,11	

**A. Verwaltungshaushalt - Einzelpläne**

Gemeinde 0 Stadt Wittingen

Einzelplan 1 ÖFFENTLICHE SICHERHEIT UND ORDNUNG

Abschnitt 13 Feuerschutz / Brandschutz (Freiwillige Feuerwehr)

Haushaltsstelle		Haushaltsansatz		Ergebnis der Jahresrechnung	Erläuterungen Amt	
Nr.	Bezeichnung	2008	2007	2006		
		EUR	EUR	EUR		
1	2	3	4	5	6	
	<i>Abschn 13 (Freiw Feuerwehr) umfaßt sämtl 17 Ortsfeuerwehren</i>					
<b>1300</b>	<b>Freiwillige Feuerwehr Wittingen</b>					
	<b>E i n n a h m e n</b>					
.1100	Feuerwehr-Benutzungsgebühren	3.000	14.000	7.631,50	BUD	A:1300
.1110	Feuerwehrbenutz-Geb(Pers-Anteil Kam-K)	1.000	9.500	5.465,00	BUD	A:1300
.1500	Vermischte Einnahmen einschl Vers-Entsch	0	1.200	2.107,48	BUD	A:1300
.1501	Spenden allgemein	0	0	663,00	BUD	A:1300
.1502	Spenden für einzelne Ortsfeuerwehren	0	0	4.858,00	BUD	A:1300
.1720	Zuweisung aus Feuerschutzsteuer	30.000	30.000	46.535,34	BUD	A:1300
	<b>Einnahmen</b>	<b>34.000</b>	<b>54.700</b>	<b>67.260,32</b>		
	<b>A u s g a b e n</b>					
.4000	Aufwandsentsch Stadt-, Ortsbrandm ua	13.000	13.000	12.130,00	SN	A:0001
.4010	Verdienstausfall Einsätze (auch Kosten Privat-PKW)	500	500	110,45	DVM	A:0002
.4020	Unters-Kosten Atemschutzgeräteträger	3.500	3.500	3.241,69	BUD	A:1300
.4100	Dienstbezüge u.dgl. Beamte	12.000	12.000	13.375,08	DVM	A:0009
.4140	Dienstbezüge u. dgl. Arbeitnehmer	21.000	21.500	20.937,46	DVM	A:0009
.4160	Beschäft-Entgelt nebenberufl Tätigkeit	0	0	0,00	DVM	A:0001
.4300	Beiträge zur Versorgungskasse Beamte	6.500	6.000	8.753,91	DVM	A:0009
.4340	Beiträge zur Versorgungskasse Arbeitnehmer	2.000	2.000	1.912,92	DVM	A:0009
.4440	Beiträge gesetzl.Soz.-Versich. Arbeitnehmer	4.500	4.500	4.545,29	DVM	A:0009
.4500	Umlage Beih.Beamte,Beschäftigte	100	400	402,75	DVM	A:0001
.5000	Unterh Feuerwehr-Gerätehäuser u Grdst	5.000	5.000	932,09	BUD	A:1300
.5100	Unterhaltung Löschwasserstellen	100	100	124,69	BUD	A:1300
.5110	Unterhaltung Feuerwehr-Sirenen	1.000	1.000	334,66	BUD	A:1300
.5200	Feuerwehrgeräte, Inventar	12.000	12.000	13.040,99	BUD	A:1300
.5300	Mieten Feuerwehrgerätehäuser	17.500	17.500	17.366,01	BUD	A:1300
.5400	Bewirtschaftung (Steuern, Abg, Vers)	1.700	1.700	1.575,31	BUD	A:1300
.5421	Heizung, Reinigung, Beleuchtung	30.000	31.200	25.372,27	BUD	A:1300
.5500	Feuerwehrfahrzeuge	60.000	60.000	39.781,41	BUD	A:1300
.5501	Reparatur Großgeräte Feuerwehr	0	0	42.688,00	BUD	A:0002
.5600	Dienst- u Schutzkleidung, pers Ausrüst	13.000	13.000	7.798,55	BUD	A:1300
.5610	Ausrüst einzelne OFW aus Spenden	0	0	0,00	BUD	A:1300
.5620	Aus- u Fortbildung einschl Verdienstauf	13.000	13.000	17.058,92	BUD	A:1300
.6380	Sonstiges(zB Benzin Geräte/EDV-Softw)	1.500	1.500	442,75	BUD	A:1300
	-Unters Atemschutzger = -.4020 !					
.6420	Vorsteuer Verwaltungshaushalt			9.672,81		A:1300
.6421	Vorsteuer Vermögenshaushalt			17,37		A:1300
.6501	Bürobedarf Feuerwehr	1.300	1.300	1.405,43	BUD	A:1300
.6521	Fernsprechgebühren Feuerwehr	2.500	2.500	2.339,00	BUD	A:1300
.6550	Gerichtskosten anl.Feuerwehreinsätze	0	0	37,50	BUD	A:1300

**A. Verwaltungshaushalt - Einzelpläne**

Gemeinde 0 Stadt Wittingen

Einzelplan 1 ÖFFENTLICHE SICHERHEIT UND ORDNUNG

Abschnitt 13 Feuerschutz / Brandschutz (Freiwillige Feuerwehr)

Haushaltsstelle		Haushaltsansatz		Ergebnis der Jahresrechnung	Erläuterungen Amt	
Nr.	Bezeichnung	2008	2007	2006		
		EUR	EUR	EUR		
1	2	3	4	5	6	
.6611	Vermischte Ausgaben	100	100	273,24	BUD	A:1300
.6720	Kostenerstatt Beitr FW-Unfallkasse	11.500	11.500	11.163,88	BUD	A:1300
.6722	Kostenerstatt Schlauchverb/Ölbindemittel	500	500	0,00	BUD	A:1300
.7180	Zuschuß an Kameradschaftskassen	6.000	14.500	9.543,65	BUD	A:1300
.7181	Zuschuß an Jugendabteilungen Feuerw.	700	700	659,62	BUD	A:1300
.7182	Beitrag an Kreisfeuerwehrverband	2.700	2.700	2.201,50	BUD	A:1300
.7183	Zuschuß an FW-Musikzug Knesebeck	400	400	347,82	BUD	A:1300
.7185	Weitergeleit.Spenden an Kamerad.-Kassen	0	0	5.501,00	BUD	A:1300
	<b>Ausgaben</b>	<b>243.600</b>	<b>253.600</b>	<b>275.088,02</b>		
	<b>UAB 1300 Zu-/Überschuss</b>	<b>-209.600</b>	<b>-198.900</b>	<b>-207.827,70</b>		
	<b>Einnahmen</b>	<b>34.000</b>	<b>54.700</b>	<b>67.260,32</b>		
	<b>Ausgaben</b>	<b>243.600</b>	<b>253.600</b>	<b>275.088,02</b>		
	<b>AB 13 Zu-/Überschuss</b>	<b>-209.600</b>	<b>-198.900</b>	<b>-207.827,70</b>		



**A. Verwaltungshaushalt - Einzelpläne**

Gemeinde 0 Stadt Wittingen

Einzelplan 1 ÖFFENTLICHE SICHERHEIT UND ORDNUNG

Abschnitt 14 Katastrophenschutz

Haushaltsstelle		Haushaltsansatz		Ergebnis der Jahresrechnung	Erläuterungen Amt
Nr.	Bezeichnung	2008	2007	2006	
		EUR	EUR	EUR	
1	2	3	4	5	6
<b>1400</b>	<b>Katastrophenschutz</b>				
	<b>E i n n a h m e n</b>				
.1620	Erstattung Sirenenunterhaltung	100	100	35,79	A:0002
	<b>Einnahmen</b>	<b>100</b>	<b>100</b>	<b>35,79</b>	
	<b>A u s g a b e n</b>				
	<b>Ausgaben</b>	<b>0</b>	<b>0</b>	<b>0,00</b>	
UAB 1400	<b>Zu-/Überschuss</b>	<b>100</b>	<b>100</b>	<b>35,79</b>	
	<b>Einnahmen</b>	<b>100</b>	<b>100</b>	<b>35,79</b>	
	<b>Ausgaben</b>	<b>0</b>	<b>0</b>	<b>0,00</b>	
AB 14	<b>Zu-/Überschuss</b>	<b>100</b>	<b>100</b>	<b>35,79</b>	
	<b>Einnahmen</b>	<b>84.500</b>	<b>107.300</b>	<b>124.141,78</b>	
	<b>Ausgaben</b>	<b>394.200</b>	<b>427.800</b>	<b>432.642,27</b>	
EP 1	<b>Zu-/Überschuss</b>	<b>-309.700</b>	<b>-320.500</b>	<b>-308.500,49</b>	

# A. Verwaltungshaushalt - Einzelpläne

Gemeinde 0 Stadt Wittingen  
 Einzelplan 2 SCHULEN  
 Abschnitt 20 Schulverwaltung

Haushaltsstelle		Haushaltsansatz		Ergebnis der Jahresrechnung	Erläuterungen Amt
Nr.	Bezeichnung	2008	2007	2006	
		EUR	EUR	EUR	
1	2	3	4	5	6
<b>2000</b>	<b>Allgemeine Schulverwaltung</b>				
	<b>E i n n a h m e n</b>				
.1710	Zuweisung EDV-Betreuung Schulen	6.000	6.000	5.952,00	A:0001
	<b>Einnahmen</b>	<b>6.000</b>	<b>6.000</b>	<b>5.952,00</b>	
	<b>A u s g a b e n</b>				
.4100	Dienstbezüge u. dgl. Beamte	12.000	12.000	12.284,36	DVM A:0009
.4140	Dienstbezüge u. dgl. Arbeitnehmer	29.000	26.500	26.448,25	DVM A:0009
.4300	Beiträge zur Versorgungskasse Beamte	6.500	6.000	4.724,85	DVM A:0009
.4340	Beiträge zur Versorgungskasse Arbeitnehmer	2.500	2.500	2.422,90	DVM A:0009
.4440	Beiträge gesetzl. Soz.-Versich. Arbeitnehmer	6.000	5.500	5.524,71	DVM A:0009
.4500	Uml. Beih. Beamte, Beschäftigte	100	400	402,75	DVM A:0001
	<b>Ausgaben</b>	<b>56.100</b>	<b>52.900</b>	<b>51.807,82</b>	
	<b>UAB 2000 Zu-/Überschuss</b>	<b>-50.100</b>	<b>-46.900</b>	<b>-45.855,82</b>	
	<b>Einnahmen</b>	<b>6.000</b>	<b>6.000</b>	<b>5.952,00</b>	
	<b>Ausgaben</b>	<b>56.100</b>	<b>52.900</b>	<b>51.807,82</b>	
	<b>AB 20 Zu-/Überschuss</b>	<b>-50.100</b>	<b>-46.900</b>	<b>-45.855,82</b>	

# A. Verwaltungshaushalt - Einzelpläne

Gemeinde 0 Stadt Wittingen

Einzelplan 2 SCHULEN

Abschnitt 21 Grund- und Hauptschulen

Haushaltsstelle		Haushaltsansatz		Ergebnis der Jahresrechnung	Erläuterungen Amt	
Nr.	Bezeichnung	2008	2007	2006		
		EUR	EUR	EUR		
1	2	3	4	5	6	
<b>2101</b>	<b>Grundschule Radenbeck</b>					
	<b>E i n n a h m e n</b>					
.1400	Mieten	0	0	0,00	BUD	A:2101
.1500	Vermischte Einnahmen nur für Budget	0	0	673,60	BUD	A:2101
.1501	Vermischte Einn		0	0,00		A:0001
	<b>Einnahmen</b>	<b>0</b>	<b>0</b>	<b>673,60</b>		
	<b>A u s g a b e n</b>					
.4140	Dienstbezüge u. dgl. Arbeitnehmer	24.000	23.000	22.883,56	BUD	A:0001
.4160	Entgelt nebenber Arbeiten GS Radenbeck	0	0	0,00	BUD	A:0001
.4340	Beiträge zur Versorgungskasse Arbeitnehmer	2.500	2.000	2.207,66	BUD	A:0001
.4440	Beiträge gesetzl.Soz.-Versich. Arbeitnehmer	4.500	4.500	4.598,72	BUD	A:0001
.4500	Umlage Beih.Beamte, Beschäftigte	100	0		BUD	A:0001
.5000	Unterh Schulgeb u Grdst GS Radenbeck	8.500	9.000	3.357,03	BUD	A:0003
.5200	Schulinventar, Maschinen, Werkzeug	700	700	1.368,21	BUD	A:2101
.5302	Leasingkosten Drucker, Kopierer u.a.	1.800	1.300	1.786,40	BUD	A:2101
.5400	Bewirtschaftung (Steuern, Abg, Vers)	200	2.000	1.809,00	bUD	A:0003
.5421	Heizung	12.200	10.000	6.318,35	BUD	A:2101
.5422	Reinigungskosten(Rein-Unternehmen)	10.200	10.200	9.462,92	BUD	A:2101
.5423	Stromkosten einschl Glühbirnen usw	2.000	2.000	1.176,00	BUD	A:2101
.5424	Wasser/Abwasser	700	700	625,34	BUD	A:2101
.5510	Fahrzeughaltung Bauhof	100	100	99,23	BUD	A:0001
.6380	Lehr- und Unterrichtsmittel	2.900	2.300	2.757,01	BUD	A:2101
.6382	Schulveranstaltungen, Ausflüge	200	200	25,00	BUD	A:2101
.6383	Fahrtkosten Lehrschwimmbecken Knesebeck	2.500	1.000	3.975,55	BUD	A:2101
.6385	Bastelgeld	100	0	0,00	BUD	A:2101
.6420	Vorsteuer Verwaltungshaushalt			635,28		A:2101
.6421	Vorsteuer Vermögenshaushalt			828,82		A:2101
.6501	Bürobedarf	1.300	1.000	1.264,87	BUD	A:2101
.6511	Portokosten	100	100	80,44	BUD	A:2101
.6521	Fernspreckgebühren	1.000	900	961,51	BUD	A:2101
.6541	Stadtfahrten Hausmeister	100	100	88,08	BUD	A:2101
.6611	Vermischte Ausgaben	100	100	0,00	BUD	A:2101
.6710	Landesanteil Vorklassengebühren GS Rad		0	0,00		A:0001
.6770	Erstattung Bewirtschaftungskosten Turn- halle an Verein	8.000			BUD	A:0001
	<b>Ausgaben</b>	<b>83.800</b>	<b>71.200</b>	<b>66.308,98</b>		
	<b>UAB 2101 Zu-/Überschuss</b>	<b>-83.800</b>	<b>-71.200</b>	<b>-65.635,38</b>		
<b>2109</b>	<b>Grundschule Knesebeck</b>					
	<b>E i n n a h m e n</b>					
.1400	Mieten Schulgeb Knesebeck	0	0	0,00	BUD	A:2109
.1500	Vermischte Einnahmen nur für Budget	0	3.400	120,63	BUD	A:2109
.1501	Vermischte Einnahmen außerhalb Budget		400	0,00		A:0001
.1690	Inn Verr f außerschul Benutz Turnhalle	46.100	46.100	46.100,00		A:0001
	<b>Einnahmen</b>	<b>46.100</b>	<b>49.900</b>	<b>46.220,63</b>		
	<b>A u s g a b e n</b>					

**A. Verwaltungshaushalt - Einzelpläne**

Gemeinde 0 Stadt Wittingen

Einzelplan 2 SCHULEN

Abschnitt 21 Grund- und Hauptschulen

Haushaltsstelle		Haushaltsansatz		Ergebnis der Jahresrechnung	Erläuterungen Amt	
Nr.	Bezeichnung	2008	2007	2006		
		EUR	EUR	EUR		
1	2	3	4	5	6	
.4140	Dienstbezüge u. dgl. Arbeitnehmer	97.500	94.000	95.256,72	BUD	A:0001
.4340	Beiträge zur Versorgungskasse Arbeitnehmer	9.000	9.000	8.987,23	BUD	A:0001
.4440	Beiträge gesetzl.Soz.-Versich. Arbeitnehmer	20.500	19.500	20.147,15	BUD	A:0001
.4500	Umlage Beih. Beamte, Beschäftigte	100	0		BUD	A:0001
.5000	Unterh Schulgeb u Grundstück Knesebeck ohne Lehrschwimmb UAbschn 5740	18.800	12.500	8.645,48	BUD	A:0003
.5200	Schulinventar, Maschinen, Werkzeug	1.300	1.000	1.310,17	BUD	A:2109
.5302	Leasingkosten Drucker, Kopierer u.a.	2.000	2.500	1.855,49	BUD	A:2109
.5400	Bewirtschaftung (Steuern, Abg, Vers)	8.000	8.500	7.942,98	BUD	A:0003
.5421	Heizung	30.700	36.300	33.523,67	BUD	A:2109
.5422	Reinigungskosten(nur Sachkosten)	2.000	5.000	1.199,91	BUD	A:2109
.5423	Stromkosten einschl Glühbirnen usw	6.500	5.000	6.275,41	BUD	A:2109
.5424	Wasser/Abwasser	1.500	2.000	1.009,58	BUD	A:2109
.5510	Fahrzeughaltung Bauhof	500	500	599,89	BUD	A:0001
.6380	Lehr- und Unterrichtsmittel	1.500	1.100	679,74	BUD	A:2109
.6382	Schulveranstaltungen, Ausflüge	200	200	123,00	BUD	A:2109
.6420	Vorsteuer Verwaltungshaushalt			742,97		A:2109
.6421	Vorsteuer Vermögenshaushalt			0,00		A:2109
.6501	Bürobedarf	1.500	2.000	1.226,66	BUD	A:2109
.6511	Portokosten	300	300	130,38	BUD	A:2109
.6521	Fernsprechgebühren	1.000	1.700	895,61	BUD	A:2109
.6611	Vermischte Ausgaben	100	300	28,54	BUD	A:2109
	<b>Ausgaben</b>	<b>203.000</b>	<b>201.400</b>	<b>190.580,58</b>		
	<b>UAB 2109 Zu-/Überschuss</b>	<b>-156.900</b>	<b>-151.500</b>	<b>-144.359,95</b>		
<b>2180</b>	<b>Grund- und Hauptschule Wittingen</b>					
	<b>E i n n a h m e n</b>					
.1100	Vorklassengeb.GS Wittingen		0	0,00		A:0001
.1400	Mieten Schulgebäude Wittingen	0	0	0,00	BUD	A:2180
.1500	Vermischte Einnahmen	0	4.400	0,00	BUD	A:2180
.1501	Vermischte Einnahmen außerhalb Budget		14.900	0,00		A:0009
.1690	Inn Verr f außerschul Benutz Turnhalle	13.700	13.700	13.700,00		A:0001
.1710	Erstatt.Personalkosten Sozialpädagoge	26.000	23.800	21.277,51	BUD	A:0001
.1720	Zuweisung vom Kreis nach § 118 NSchG	87.800	87.800	87.010,00		A:0001
	<b>Einnahmen</b>	<b>127.500</b>	<b>144.600</b>	<b>121.987,51</b>		
	<b>A u s g a b e n</b>					
.4140	Dienstbezüge u. dgl. Arbeitnehmer	85.000	80.000	75.072,42	BUD	A:0001
.4340	Beiträge zur Versorgungskasse Arbeitnehmer	7.500	7.500	7.156,81	BUD	A:0001
.4440	Beiträge gesetzl.Soz.-Versich. Arbeitnehmer	18.000	15.500	16.036,86	BUD	A:0001
.4500	Umlage Beih. Beamte, Beschäftigte	100	0		BUD	A:0001
.5000	Unterh.Schulgeb.u.Grundst.GHS Wittingen	33.100	49.900	35.544,18	BUD	A:0003
.5010	Unterh.eingeb.techn.Anlagen GHS Witting	2.500	2.500	2.470,74	BUD	A:0003
	<i>Miete bei 2180.5301</i>					

# A. Verwaltungshaushalt - Einzelpläne

Gemeinde 0 Stadt Wittingen

Einzelplan 2 SCHULEN

Abschnitt 21 Grund- und Hauptschulen

Haushaltsstelle		Haushaltsansatz		Ergebnis der Jahresrechnung	Erläuterungen Amt	
Nr.	Bezeichnung	2008	2007	2006		
		EUR	EUR	EUR		
1	2	3	4	5	6	
.5200	Schulinventar, Maschinen, Werkzeug	1.700	1.700	4.787,83	BUD	A:2180
.5300	Miete Schulräume	0	0	0,00	BUD	A:2180
.5301	Miete Brandmeldeanlage	1.000	1.000	919,25	BUD	A:0003
.5302	Leasingkosten Drucker, Kopierer u.a.	5.000	1.000	3.360,47	BUD	A:2180
.5400	Bewirtschaftung (Steuern, Abg, Vers)	11.800	12.200	11.595,56	BUD	A:0003
.5421	Heizung	34.300	52.800	42.017,87	BUD	A:2180
.5422	Reinigungskosten (Reinig.-Unternehmen)	48.500	50.200	47.531,63	BUD	A:2180
.5423	Stromkosten einschl. Glühlampen usw.	10.000	14.500	9.181,02	BUD	A:2180
.5424	Wasser/Abwasser	3.500	4.000	3.067,50	BUD	A:2180
.5510	Fahrzeughaltung Bauhof	500	500	302,20	BUD	A:0001
.6380	Lehr- und Unterrichtsmittel	7.900	10.800	843,14	BUD	A:2180
.6381	Sachmaterial f. Sozialpädagogische Maßnahmen	1.000	1.000	980,41	BUD	A:0001
.6382	Schulveranstaltungen, Ausflüge	700	700	1.467,54	BUD	A:2180
.6383	Fahrtkosten Lehrschwimmbecken Kneesebeck	1.000	1.000	721,60	BUD	A:2180
.6384	Verbrauchsmittel Hauswirtsch-Unterricht	800	800	246,40	BUD	A:2180
.6385	Bastelgeld	100	100	0,00	BUD	A:2180
.6420	Vorsteuer Verwaltungshaushalt			2.330,91		A:2180
.6421	Vorsteuer Vermögenshaushalt			0,00		A:2180
.6501	Bürobedarf	2.300	2.300	2.643,70	BUD	A:2180
.6511	Portokosten	300	400	290,58	BUD	A:2180
.6521	Fernsprechgebühren	2.500	2.500	2.487,71	BUD	A:2180
.6522	Fernmeldekosten f. Brandmeldeanlage	500	500	510,24	BUD	A:0003
.6611	Vermischte Ausgaben	100	100	320,80	BUD	A:2180
	<b>Ausgaben</b>	<b>279.700</b>	<b>313.500</b>	<b>271.887,37</b>		
	<b>UAB 2180 Zu-/Überschuss</b>	<b>-152.200</b>	<b>-168.900</b>	<b>-149.899,86</b>		
	<b>Einnahmen</b>	<b>173.600</b>	<b>194.500</b>	<b>168.881,74</b>		
	<b>Ausgaben</b>	<b>566.500</b>	<b>586.100</b>	<b>528.776,93</b>		
	<b>AB 21 Zu-/Überschuss</b>	<b>-392.900</b>	<b>-391.600</b>	<b>-359.895,19</b>		

**A. Verwaltungshaushalt - Einzelpläne**

 Gemeinde **0 Stadt Wittingen**

 Einzelplan **2 SCHULEN**

 Abschnitt **22 Realschulen**

Haushaltsstelle		Haushaltsansatz		Ergebnis der Jahresrechnung	Erläuterungen Amt	
Nr.	Bezeichnung	2008	2007	2006		
		EUR	EUR	EUR		
1	2	3	4	5	6	
<b>2210</b>	<b>Realschule Wittingen</b>					
	<b>E i n n a h m e n</b>					
.1400	Mieten Schulgeb.Realschule	0	3.100	120,00	BUD	A:2210
.1500	Vermischte Einnahmen	0	8.500	2.500,00	BUD	A:2210
.1501	Vermischte Einnahmen außerhalb Budget		3.500	2.337,73		A:0009
.1690	Inn Verr f außerschul Benutz Turnhalle	82.600	82.600	82.600,00		A:0001
.1720	Zuweisung vom Kreis nach § 118 NSchG	278.200	278.200	272.680,00		A:0001
	<b>Einnahmen</b>	<b>360.800</b>	<b>375.900</b>	<b>360.237,73</b>		
	<b>A u s g a b e n</b>					
.4140	Dienstbezüge u. dgl. Arbeitnehmer	57.500	57.000	56.098,10	BUD	A:0001
.4340	Beiträge zur Versorgungskasse Arbeitnehmer	5.500	6.000	5.673,56	BUD	A:0001
.4440	Beiträge gesetzl. Soz.-Versich. Arbeitnehmer	13.500	12.500	13.062,38	BUD	A:0001
.4500	Umlage beih. Beamte, Beschäftigte	100	0		BUD	A:0001
.5000	Unterh Schulgeb/Grundstück	54.100	36.000	39.511,91	BUD	A:0003
.5010	Unterh eingeb techn Anlag	2.200	2.200	2.084,06	BUD	A:0003
	<i>Miete neu bei 2210.5301</i>					
.5200	Schulinventar, Maschinen, Werkzeug	6.800	6.800	5.666,60	BUD	A:2210
.5301	Miete Brandmeldeanlage	900	900	854,68	BUD	A:0003
.5302	Leasingkosten Drucker, Kopierer u.a.	1.500	3.900	1.484,82	BUD	A:2210
.5400	Bewirtschaft (Steuern, Abg, Vers)	17.400	17.000	17.304,95	BUD	A:0003
.5421	Heizung	70.500	52.000	71.885,81	BUD	A:2210
.5422	Reinigungskosten(Rein-Unternehmen)	90.700	90.000	89.311,46	BUD	A:2210
.5423	Stromkosten einschl.Glühbirnen usw.	20.000	31.000	17.024,03	BUD	A:2210
.5424	Wasser/Abwasser	6.000	11.200	13.365,32	BUD	A:2210
.5510	Fahrzeughaltung Bauhof	2.500	2.500	2.205,62	BUD	A:0001
.6380	Lehr- und Unterrichtsmittel	11.400	18.000	4.225,42	BUD	A:2210
.6382	Schulveranstaltungen, Ausflüge	1.000	2.000	195,64	BUD	A:2210
.6384	Verbrauchsmittel Hauswirtschaftsunterricht	1.000	1.000	978,00	BUD	A:2210
.6420	Vorsteuer Verwaltungshaushalt			3.385,84		A:2210
.6421	Vorsteuer Vermögenshaushalt			0,00		A:2210
.6501	Bürobedarf	2.000	6.500	302,28	BUD	A:2210
.6511	Portokosten	1.000	1.000	566,12	BUD	A:2210
.6521	Fernsprechgebühren	3.800	3.500	3.600,17	BUD	A:2210
.6522	Fernmeldekosten f.Brandmeldeanlage	900	900	758,18	BUD	A:0003
.6541	Stadtfahrten Hausmeister	200	200	99,60	BUD	A:2210
.6550	Studie Wärmeverbundsystem Realschule und Umgebung		0	0,00		A:0003
.6611	Vermischte Ausgaben	100	300	48,53	BUD	A:2210
	<b>Ausgaben</b>	<b>370.600</b>	<b>362.400</b>	<b>349.693,08</b>		
<b>UAB 2210</b>	<b>Zu-/Überschuss</b>	<b>-9.800</b>	<b>13.500</b>	<b>10.544,65</b>		
	<b>Einnahmen</b>	<b>360.800</b>	<b>375.900</b>	<b>360.237,73</b>		
	<b>Ausgaben</b>	<b>370.600</b>	<b>362.400</b>	<b>349.693,08</b>		
<b>AB 22</b>	<b>Zu-/Überschuss</b>	<b>-9.800</b>	<b>13.500</b>	<b>10.544,65</b>		

# A. Verwaltungshaushalt - Einzelpläne

Gemeinde 0 Stadt Wittingen  
 Einzelplan 2 SCHULEN  
 Abschnitt 29 Sonstiges

Haushaltsstelle		Haushaltsansatz		Ergebnis der Jahresrechnung	Erläuterungen Amt
Nr.	Bezeichnung	2008	2007	2006	
		EUR	EUR	EUR	
1	2	3	4	5	6
<b>2901</b>	<b>Schülerbeförderung</b>				
	<b>E i n n a h m e n</b>				
.1500	Vermischte Einnahmen	0	1.200	0,00	A:0003
	<b>Einnahmen</b>	<b>0</b>	<b>1.200</b>	<b>0,00</b>	
	<b>A u s g a b e n</b>				
.5000	Unterh Schülerwarteh u Bushaltestellen	1.500	1.600	399,31	DVM A:0003
.5300	Pacht/Miete Grundstücke Bushaltestellen	1.000	1.000		A:0003
	<b>Ausgaben</b>	<b>2.500</b>	<b>2.600</b>	<b>399,31</b>	
	<b>UAB 2901 Zu-/Überschuss</b>	<b>-2.500</b>	<b>-1.400</b>	<b>-399,31</b>	
<b>2920</b>	<b>Übrige schulische Aufgaben</b>				
	<b>E i n n a h m e n</b>				
.1720	Zuweisung vom Kreis nach § 118 NSchG	20.800	20.800	21.017,00	A:0001
	<b>Einnahmen</b>	<b>20.800</b>	<b>20.800</b>	<b>21.017,00</b>	
	<b>A u s g a b e n</b>				
.6400	Gesetzl Schülerunfallver und Zusatzver	49.000	49.000	49.146,52	A:0001
	<b>Ausgaben</b>	<b>49.000</b>	<b>49.000</b>	<b>49.146,52</b>	
	<b>UAB 2920 Zu-/Überschuss</b>	<b>-28.200</b>	<b>-28.200</b>	<b>-28.129,52</b>	
	<b>Einnahmen</b>	<b>20.800</b>	<b>22.000</b>	<b>21.017,00</b>	
	<b>Ausgaben</b>	<b>51.500</b>	<b>51.600</b>	<b>49.545,83</b>	
<b>AB 29</b>	<b>Zu-/Überschuss</b>	<b>-30.700</b>	<b>-29.600</b>	<b>-28.528,83</b>	
	<b>Einnahmen</b>	<b>561.200</b>	<b>598.400</b>	<b>556.088,47</b>	
	<b>Ausgaben</b>	<b>1.044.700</b>	<b>1.053.000</b>	<b>979.823,66</b>	
<b>EP 2</b>	<b>Zu-/Überschuss</b>	<b>-483.500</b>	<b>-454.600</b>	<b>-423.735,19</b>	

**A. Verwaltungshaushalt - Einzelpläne**

Gemeinde 0 Stadt Wittlingen  
 Einzelplan 3 WISSENSCHAFT, FORSCHUNG, KULTURPFLEGE  
 Abschnitt 32 Museen, Sammlungen, Ausstellungen

Haushaltsstelle		Haushaltsansatz		Ergebnis der Jahresrechnung	Erläuterungen Amt
Nr.	Bezeichnung	2008	2007	2006	
		EUR	EUR	EUR	
1	2	3	4	5	6
<b>3210</b>	<b>Nichtwissenschaftliche Museen, Sammlungen, Ausstellungen</b>				
	<b>E i n n a h m e n</b>				
.1500	Vermischte Einnahmen	0	100	167,83	A:0003
.1710	Kostenbeteiligung Land an Werkstattwoche	0	0	0,00	ZwB A:0001
.1720	Kostenbeteiligung an Werkstattwoche von Gemeindeverbänden	0	4.000	0,00	ZwB A:0001
.1760	Spende Sparkasse für Werkstattwoche	0	7.500	0,00	ZwB A:0001
.1770	Spenden von privaten Unternehmen für Werkstattwoche	0	3.900	0,00	ZwB A:0001
.1780	Spenden für Werkstattwoche aus übrigen Bereichen	0	10.600	0,00	ZwB A:0001
	<b>Einnahmen</b>	<b>0</b>	<b>26.100</b>	<b>167,83</b>	
	<b>A u s g a b e n</b>				
.4140	Dienstbezüge u. dgl. Arbeitnehmer	1.000	1.000	889,83	DVM A:0009
.4340	Beiträge zu Versorgungskassen Arbeitnehmer	0	0	17,82	DVM A:0009
.4440	Beiträge zur gesetzl. Soz.-Versicherung Arbeitnehmer	500	500	228,62	DVM A:0009
.4500	Umlage Beih. Beamte, Beschäftigte	0	0		DVM A:0001
.5000	Unterhaltung "Haus der Landschaft"	500	1.000	3.387,56	DVM A:0003
.5010	Unterhaltung Junkerhof	0	4.500	211,93	DVM A:0003
.5200	Inventar "Junkerhof"	100	200	0,00	DVM A:0003
.5400	Bewirtsch "H d Landschaft" und "Junkerhof"	800	800	646,20	A:0003
.5421	Heiz,Rein,Bel "H d Landsch" u "Junkerh"	5.000	5.200	3.442,60	A:0003
.6380	Werkstattwoche der Maler und Grafiker	0	30.000	0,00	ZwB A:0001
.6420	Vorsteuer			0,00	A:0003
.7180	Zuschuß "Museum im Dorf"	1.000	1.000	1.000,00	A:0001
	<b>Ausgaben</b>	<b>8.900</b>	<b>44.200</b>	<b>9.824,56</b>	
	<b>UAB 3210 Zu-/Überschuss</b>	<b>-8.900</b>	<b>-18.100</b>	<b>-9.656,73</b>	
	<b>Einnahmen</b>	<b>0</b>	<b>26.100</b>	<b>167,83</b>	
	<b>Ausgaben</b>	<b>8.900</b>	<b>44.200</b>	<b>9.824,56</b>	
<b>AB 32</b>	<b>Zu-/Überschuss</b>	<b>-8.900</b>	<b>-18.100</b>	<b>-9.656,73</b>	



# A. Verwaltungshaushalt - Einzelpläne

Gemeinde 0 Stadt Wittingen

Einzelplan 3 WISSENSCHAFT, FORSCHUNG, KULTURPFLEGE

Abschnitt 33 Theater, Konzerte, Musikpflege

Haushaltsstelle		Haushaltsansatz		Ergebnis der Jahresrechnung	Erläuterungen Amt
Nr.	Bezeichnung	2008	2007	2006	
		EUR	EUR	EUR	
1	2	3	4	5	6
<b>3310</b>	<b>Kulturvereine</b>				
	<b>E i n n a h m e n</b>				
.1750	Spenden für kulturelle Zwecke	0	0	0,00	A:0001
	<b>Einnahmen</b>	<b>0</b>	<b>0</b>	<b>0,00</b>	
	<b>A u s g a b e n</b>				
.7180	Zuschuß an den Kulturverein Wittingen	7.500	7.500	7.500,00	A:0001
.7181	Zuschuß a.d. Bewirtschaftungskosten für kulturelle Veranstaltungen	3.500	3.500	2.800,00	A:0003
	<b>Ausgaben</b>	<b>11.000</b>	<b>11.000</b>	<b>10.300,00</b>	
<b>UAB 3310</b>	<b>Zu-/Überschuss</b>	<b>-11.000</b>	<b>-11.000</b>	<b>-10.300,00</b>	
	<b>Einnahmen</b>	<b>0</b>	<b>0</b>	<b>0,00</b>	
	<b>Ausgaben</b>	<b>11.000</b>	<b>11.000</b>	<b>10.300,00</b>	
<b>AB 33</b>	<b>Zu-/Überschuss</b>	<b>-11.000</b>	<b>-11.000</b>	<b>-10.300,00</b>	

**A. Verwaltungshaushalt - Einzelpläne**

Gemeinde 0 Stadt Wittingen

Einzelplan 3 WISSENSCHAFT, FORSCHUNG, KULTURPFLEGE

Abschnitt 35 Volksbildung

Haushaltsstelle		Haushaltsansatz		Ergebnis der Jahresrechnung	Erläuterungen Amt
Nr.	Bezeichnung	2008	2007	2006	
		EUR	EUR	EUR	
1	2	3	4	5	6
<b>3520</b>	<b>Stadtbücherei Wittingen, Bücherei Knesebeck</b>				
	<b>E i n n a h m e n</b>				
.1400	Mieteinnahmen Bücherei	0	0	0,00	A:0001
.1500	Vermischte Einnahmen	0	0	0,00	A:0001
.1760	Spenden	0	0	0,00	ZwB A:0001
	<b>Einnahmen</b>	<b>0</b>	<b>0</b>	<b>0,00</b>	
	<b>A u s g a b e n</b>				
.4140	Dienstbezüge u.dgl. Arbeitnehmer	24.000	22.500	22.133,67	DVM A:0009
.4160	Entgelt nebenber. Tätige	2.000	1.500	2.024,99	DVM A:0001
.4340	Beiträge zur Versorgungskasse Arbeitnehmer	2.500	2.000	2.078,25	DVM A:0009
.4440	Beiträge gesetzl.Soz.-Versich Arbeitnehmer	5.000	5.000	4.744,35	DVM A:0009
.4500	Umlage Beih. Beamte, Beschäftigte	100	0		DVM A:0001
.5000	Unterh Gebäude u Grundst Bücherei	5.000	11.500	962,86	DVM A:0003
.5200	Büchereiausstattung (Inventar,Möbel)	500	500	499,37	DVM A:0001
.5400	Bewirtschaftung (Steuern, Abg, Vers)	800	800	561,22	A:0003
.5421	Heizung, Reinigung, Beleuchtung	15.000	15.300	14.002,42	A:0001
.6380	Unterhaltung, kleinere Anschaff Bücher	5.000	3.000	2.999,74	DVM A:0001
.6382	Autorenlesung/Jugendbuchwoche	0	2.000	0,00	A:0001
.6420	Vorsteuer			197,75	A:0001
.6501	Bürobedarf	300	300	300,00	A:0001
.6521	Fernsprechgebühren einschl Internet	1.000	1.000	923,31	A:0001
.7180	Anteil Sachkosten an Kirche f Büch Kne	400	400	306,78	A:0001
	<b>Ausgaben</b>	<b>61.600</b>	<b>65.800</b>	<b>51.734,71</b>	
	<b>UAB 3520 Zu-/Überschuss</b>	<b>-61.600</b>	<b>-65.800</b>	<b>-51.734,71</b>	
	<b>Einnahmen</b>	<b>0</b>	<b>0</b>	<b>0,00</b>	
	<b>Ausgaben</b>	<b>61.600</b>	<b>65.800</b>	<b>51.734,71</b>	
	<b>AB 35 Zu-/Überschuss</b>	<b>-61.600</b>	<b>-65.800</b>	<b>-51.734,71</b>	

**A. Verwaltungshaushalt - Einzelpläne**

Gemeinde 0 Stadt Wittingen

Einzelplan 3 WISSENSCHAFT, FORSCHUNG, KULTURPFLEGE

Abschnitt 36 Naturschutz, Landschaftspflege, Heimatpflege

Haushaltsstelle		Haushaltsansatz		Ergebnis der Jahresrechnung	Erläuterungen Amt
Nr.	Bezeichnung	2008	2007	2006	
		EUR	EUR	EUR	
1	2	3	4	5	6
	AB 36 nur Denkmale u sonst Heimatpflege -allgem Dorfanlagen siehe Abschn 58-				
<b>3600</b>	<b>Naturschutz u.Landschaftspflege</b>				
	<b>E i n n a h m e n</b>				
.1500	Vermischte Einnahmen	0	0	0,00	A:0001
.1670	Erstattungen f. Ausgleichsmaßnahmen	0	8.000	0,00	A:0003
	<b>Einnahmen</b>	<b>0</b>	<b>8.000</b>	<b>0,00</b>	
	<b>A u s g a b e n</b>				
.5100	Ausgleichsmaßnahmen	0	5.000	0,00	A:0003
.5120	Unterhaltung Storchennester	0	0	0,00	A:0003
	<b>Ausgaben</b>	<b>0</b>	<b>5.000</b>	<b>0,00</b>	
	<b>UAB 3600 Zu-/Überschuss</b>	<b>0</b>	<b>3.000</b>	<b>0,00</b>	
<b>3650</b>	<b>Denkmalschutz und -pflege</b>				
	<b>E i n n a h m e n</b>				
	<b>Einnahmen</b>	<b>0</b>	<b>0</b>	<b>0,00</b>	
	<b>A u s g a b e n</b>				
.4000	Aufwandsentschädigung	2.200	2.200	2.124,00	SN A:0001
.4160	Entgelt nebenberufl.Tätige	0	0	44,26	DVM A:0001
.5100	Unterhaltung u.Bewirtsch. Denkmalsanl.	9.000	7.000	807,30	A:0003
.5200	Unterh.u.kl.Anschaff.Geräte,Bänke usw.	500	400	0,00	DVM A:0003
.6420	Vorsteuer			0,00	A:0003
	<b>Ausgaben</b>	<b>11.700</b>	<b>9.600</b>	<b>2.975,56</b>	
	<b>UAB 3650 Zu-/Überschuss</b>	<b>-11.700</b>	<b>-9.600</b>	<b>-2.975,56</b>	
<b>3660</b>	<b>Heimatpflege</b>				
	<b>E i n n a h m e n</b>				
.1500	Vermischte Einnahmen	0	0	733,00	A:0001
	<b>Einnahmen</b>	<b>0</b>	<b>0</b>	<b>733,00</b>	
	<b>A u s g a b e n</b>				
.6610	Mitgl-Beitr Heimatverein Wittingen u a	100	100	71,00	A:0001
.7180	Zuschüsse Gemeinschaftspflege	27.500	27.500	27.812,94	A:0001
.7183	Zuschuß Heimatverein	900	900	900,00	A:0001
	<b>Ausgaben</b>	<b>28.500</b>	<b>28.500</b>	<b>28.783,94</b>	
	<b>UAB 3660 Zu-/Überschuss</b>	<b>-28.500</b>	<b>-28.500</b>	<b>-28.050,94</b>	
	<b>Einnahmen</b>	<b>0</b>	<b>8.000</b>	<b>733,00</b>	
	<b>Ausgaben</b>	<b>40.200</b>	<b>43.100</b>	<b>31.759,50</b>	
	<b>AB 36 Zu-/Überschuss</b>	<b>-40.200</b>	<b>-35.100</b>	<b>-31.026,50</b>	

# A. Verwaltungshaushalt - Einzelpläne

Gemeinde 0 Stadt Wittingen  
 Einzelplan 3 WISSENSCHAFT, FORSCHUNG, KULTURPFLEGE  
 Abschnitt 37 Kirchen

Haushaltsstelle		Haushaltsansatz		Ergebnis der Jahresrechnung	Erläuterungen Amt
Nr.	Bezeichnung	2008	2007	2006	
		EUR	EUR	EUR	
1	2	3	4	5	6
3700	nur Dorfkapellen -Friedhöfe bei UAB 75.. <b>Dorfkapellen</b> <b>E i n n a h m e n</b>				
.1100	Benutzungsgebühren Dorfkapellen	400	400	450,00	A:0003
.1500	Vermischte Einnahmen	0	0		A:0003
	<b>Einnahmen</b>	<b>400</b>	<b>400</b>	<b>450,00</b>	
	<b>A u s g a b e n</b>				
.4000	Aufwandsentschädigung	1.200	1.200	1.080,00	SN A:0001
.4160	Entgelt nebenber. Tätige	0	0	33,07	DVM A:0003
.5000	Unterhalt Dorf-Kapellen u Grundstücke	1.000	500	201,74	DVM A:0003
.5200	Unterh u klein Ansch Kapellenausstattung	100	100	0,00	DVM A:0003
.5400	Bewirtschaftung (Steuern, Abg, Vers)	300	200	91,99	A:0003
.5421	Heizung, Reinigung, Beleuchtung	300	300	57,52	A:0003
.6420	Vorsteuer			0,00	A:0003
	<b>Ausgaben</b>	<b>2.900</b>	<b>2.300</b>	<b>1.464,32</b>	
<b>UAB 3700</b>	<b>Zu-/Überschuss</b>	<b>-2.500</b>	<b>-1.900</b>	<b>-1.014,32</b>	
	<b>Einnahmen</b>	<b>400</b>	<b>400</b>	<b>450,00</b>	
	<b>Ausgaben</b>	<b>2.900</b>	<b>2.300</b>	<b>1.464,32</b>	
<b>AB 37</b>	<b>Zu-/Überschuss</b>	<b>-2.500</b>	<b>-1.900</b>	<b>-1.014,32</b>	
	<b>Einnahmen</b>	<b>400</b>	<b>34.500</b>	<b>1.350,83</b>	
	<b>Ausgaben</b>	<b>124.600</b>	<b>166.400</b>	<b>105.083,09</b>	
<b>EP 3</b>	<b>Zu-/Überschuss</b>	<b>-124.200</b>	<b>-131.900</b>	<b>-103.732,26</b>	

**A. Verwaltungshaushalt - Einzelpläne**

Gemeinde 0 Stadt Wittingen

Einzelplan 4 SOZIALE SICHERUNG

Abschnitt 40 Verwaltung der sozialen Angelegenheiten

Haushaltsstelle		Haushaltsansatz		Ergebnis der Jahresrechnung	Erläuterungen Amt	
Nr.	Bezeichnung	2008	2007	2006		
		EUR	EUR	EUR		
1	2	3	4	5	6	
<b>4001</b>	<b>Allgemeine Sozialverwaltung</b>					
	<b>E i n n a h m e n</b>					
	<b>Einnahmen</b>	<b>0</b>	<b>0</b>	<b>0,00</b>		
	<b>A u s g a b e n</b>					
.4100	Dienstbezüge u.dgl. Beamte	1.000	1.000	1.910,58	DVM	A:0009
.4140	Dienstbezüge u. dgl. Arbeitnehmer	0	0	0,00	DVM	A:0009
.4300	Beiträge zur Versorgungskasse Beamte	500	500	799,65	DVM	A:0009
.4340	Beiträge zur Versorgungskasse Arbeitnehmer	0	0	0,00	DVM	A:0009
.4440	Beiträge gesetzl.Soz.-Versich. Arbeitnehmer	0	0	0,00	DVM	A:0009
.4500	Umlage Beih.Beamte,Beschäftigte	1.100	1.100	1.208,26	DVM	A:0001
.5200	Büromaschinen, Geräte, Inventar	100	100	0,00	DVM	A:0002
.5420	SN Heizung, Reinigung, Beleuchtung	0	0	0,00	DVM	A:0009
.6420	Vorsteuer			0,00		A:0001
.6500	Bürobedarf	0	300	0,00	DVM	A:0009
.6510	SN Portokosten	1.000	0	1.023,32	DVM	A:0009
.6520	SN Fernspreckgebühren	500	1.200	481,53	DVM	A:0009
.6540	Dienstreisen und Stadtfahrten	100	0	0,00	DVM	A:0009
	<b>Ausgaben</b>	<b>4.300</b>	<b>4.200</b>	<b>5.423,34</b>		
	<b>UAB 4001 Zu-/Überschuss</b>	<b>-4.300</b>	<b>-4.200</b>	<b>-5.423,34</b>		
	<b>Einnahmen</b>	<b>0</b>	<b>0</b>	<b>0,00</b>		
	<b>Ausgaben</b>	<b>4.300</b>	<b>4.200</b>	<b>5.423,34</b>		
	<b>AB 40 Zu-/Überschuss</b>	<b>-4.300</b>	<b>-4.200</b>	<b>-5.423,34</b>		

**A. Verwaltungshaushalt - Einzelpläne**

Gemeinde 0 Stadt Wittingen

Einzelplan 4 SOZIALE SICHERUNG

Abschnitt 43 Soziale Einrichtungen (ohne Einr Jug-Hilfe)

Haushaltsstelle		Haushaltsansatz		Ergebnis der Jahresrechnung	Erläuterungen Amt
Nr.	Bezeichnung	2008	2007	2006	
		EUR	EUR	EUR	
1	2	3	4	5	6
<b>4350</b>	<b>Einrichtungen für Wohnungslose</b> <i>Obdachlosenunterkunft Dammstr.34,Witt</i>				
	<b>E i n n a h m e n</b>				
.1400	Wohnungsmieten Dammstr.34	18.000	19.000	16.603,22	A:0003
.1500	Vermischte Einnahmen	0	0	0,00	A:0003
	<b>Einnahmen</b>	<b>18.000</b>	<b>19.000</b>	<b>16.603,22</b>	
	<b>A u s g a b e n</b>				
.4160	Hausmeistertätigkeit nebenberufl.	2.700	2.700	1.122,48	DVM A:0001
.5000	Unterhaltung Dammstr.34	5.000	3.000	1.026,13	DVM A:0003
.5200	Inventar, Geräte Dammstr.34	100	200	148,07	DVM A:0003
.5400	Bewirtschaftung Grundst,Steuern,Abg,Vers	3.000	3.000	2.668,40	A:0003
.5421	Heizung, Reinigung, Beleuchtung	5.500	5.500	4.900,79	A:0003
.6420	Vorsteuer			221,62	A:0003
	<b>Ausgaben</b>	<b>16.300</b>	<b>14.400</b>	<b>10.087,49</b>	
	<b>UAB 4350 Zu-/Überschuss</b>	<b>1.700</b>	<b>4.600</b>	<b>6.515,73</b>	
<b>4360</b>	<b>Einrichtungen für Aussiedler und Ausländer (Asylbewerber)</b> <i>Gebäude Am Kleinbahnhof 2-4, Dammstr.33, Spittastr.68, Wohncontainer Am Schönungsteich</i>				
	<b>E i n n a h m e n</b>				
.1400	Wohnungsmieten Aussiedl-/Asyl-Unterkünfte	50.000	57.000	59.121,68	A:0003
.1500	Vermischte Einnahmen	0	200	2.018,58	A:0003
	<b>Einnahmen</b>	<b>50.000</b>	<b>57.200</b>	<b>61.140,26</b>	
	<b>A u s g a b e n</b>				
.5000	Unterhaltung Aussiedl-/Asyl-Unterkünfte	25.000	10.000	7.868,36	DVM A:0003
.5200	Inventar, Geräte Aussiedl-/Asyl-Unterk	100	800	325,60	DVM A:0003
.5400	Bewirtschaftung Grundst,Steuern,Abs,Vers	11.000	10.500	10.478,61	A:0003
.5421	Heizung, Reinigung, Beleuchtung	21.000	21.300	17.372,02	A:0003
.6420	Vorsteuer			5,84	A:0003
	<b>Ausgaben</b>	<b>57.100</b>	<b>42.600</b>	<b>36.050,43</b>	
	<b>UAB 4360 Zu-/Überschuss</b>	<b>-7.100</b>	<b>14.600</b>	<b>25.089,83</b>	
	<b>Einnahmen</b>	<b>68.000</b>	<b>76.200</b>	<b>77.743,48</b>	
	<b>Ausgaben</b>	<b>73.400</b>	<b>57.000</b>	<b>46.137,92</b>	
<b>AB 43</b>	<b>Zu-/Überschuss</b>	<b>-5.400</b>	<b>19.200</b>	<b>31.605,56</b>	

**A. Verwaltungshaushalt - Einzelpläne**

Gemeinde 0 Stadt Wittingen  
 Einzelplan 4 SOZIALE SICHERUNG  
 Abschnitt 45 Jugendhilfe nach dem KJHG

Haushaltsstelle		Haushaltsansatz		Ergebnis der Jahresrechnung	Erläuterungen Amt
Nr.	Bezeichnung	2008	2007	2006	
		EUR	EUR	EUR	
1	2	3	4	5	6
<b>4510</b>	<b>Jugendarbeit</b>				
	<b>E i n n a h m e n</b>				
.1100	Kostenbeteil Teilnehm "Sommerfreizeit"	0	0	0,00	A:0001
.1500	Vermischte Einnahmen	0	900	0,00	A:0001
.1620	Kostenerstatt "Sommerfreizeit" von anderen Gemeinden	0	0	0,00	A:0001
.1720	Übernahme Personalkosten Jugendarbeit (siehe auch 4600.1720)	30.000	28.500	46.016,28	A:0001
.1740	Erstatt ArbAmt AB-Maßnahme Prävention	0	0	0,00	A:0001
.1760	Spenden für Jugendarbeit	0	0	0,00	A:0001
	<b>Einnahmen</b>	<b>30.000</b>	<b>29.400</b>	<b>46.016,28</b>	
	<b>A u s g a b e n</b>				
.4140	Dienstbezüge u. dgl. Arbeitnehmer	35.000	25.200	26.454,02	DVM A:0009
.4340	Beiträge zur Versorgungskasse Arbeitnehmer	3.500	2.000	2.407,43	DVM A:0009
.4440	Beiträge gesetzl.Soz.-Versich Arbeitnehmer	7.000	4.500	5.363,15	DVM A:0009
.4500	Umlage Beih.Beamte, Beschäftigte	100	0		DVM A:0001
.7600	Zuschuß Stadtjugendring m Gesch-Bedarf	2.500	2.500	2.000,00	A:0001
.7620	Zuschüsse für Fahrten und Lager	4.000	4.000	2.203,20	A:0001
.7630	Offene Jugendarbeit	500	500	0,00	A:0001
.7640	Kosten Ausbild Jugendgruppenleiter	500	500	448,00	A:0001
	<b>Ausgaben</b>	<b>53.100</b>	<b>39.200</b>	<b>38.875,80</b>	
	<b>UAB 4510 Zu-/Überschuss</b>	<b>-23.100</b>	<b>-9.800</b>	<b>7.140,48</b>	
	<b>Einnahmen</b>	<b>30.000</b>	<b>29.400</b>	<b>46.016,28</b>	
	<b>Ausgaben</b>	<b>53.100</b>	<b>39.200</b>	<b>38.875,80</b>	
	<b>AB 45 Zu-/Überschuss</b>	<b>-23.100</b>	<b>-9.800</b>	<b>7.140,48</b>	

**A. Verwaltungshaushalt - Einzelpläne**

Gemeinde 0 Stadt Wittingen

Einzelplan 4 SOZIALE SICHERUNG

Abschnitt 46 Einrichtungen der Jugendhilfe

Haushaltsstelle		Haushaltsansatz		Ergebnis der Jahresrechnung	Erläuterungen Amt	
Nr.	Bezeichnung	2008	2007	2006		
		EUR	EUR	EUR		
1	2	3	4	5	6	
<b>4600</b>	<b>Einrichtungen der Jugendarbeit (Haus der Jugend Witt u Jugendzentr Knes)</b>					
	<b>E i n n a h m e n</b>					
.1100	Kostenbeteil.Freizeitveranstaltungen	0	1.300	4.927,79	ZwB	A:0001
.1500	Ersätze Citybus usw.	2.500	3.000	1.831,84	ZwB	A:0001
.1720	Übernahme Personalkosten Jugendarbeit (siehe auch 4510.1720)	47.000	49.300	56.242,10		A:0001
.1760	Spenden Jugendarbeit	0	0	0,00	ZwB	A:0001
.1770	Spenden für Jugendarbeit (Private)	0	0	0,00		A:0001
	<b>Einnahmen</b>	<b>49.500</b>	<b>53.600</b>	<b>63.001,73</b>		
	<b>A u s g a b e n</b>					
.4140	Dienstbezüge u. dgl. Arbeitnehmer	39.000	25.200	26.453,66	DVM	A:0009
.4160	Beschäft-Entg Hon-Kräfte H d Jug u JuZ	10.700	17.500	9.673,14	DVM	A:0001
.4340	Beiträge zur Versorgungskasse Arbeitnehmer	4.000	2.000	2.406,46	DVM	A:0009
.4440	Beiträge gesetzl.Soz.Versich. Arbeitnehmer	8.000	4.500	5.362,14	DVM	A:0009
.4500	Umlage Beih. Beamte, Beschäftigte	100	0		DVM	A:0001
.5000	Unterhalt Haus der Jugend u Jug-Zentrum	5.000	3.000	5.710,29	DVM	A:0003
.5200	Unterh u klein Ausstatt H d Jug u Jug-Z	1.000	1.000	460,26	ZWB	A:0001
.5400	Bewirtschaftung (Steuern, Abg, Vers)	1.000	900	575,03		A:0003
.5421	Heizung, Reinigung, Beleuchtung	8.000	7.800	6.329,79		A:0003
.5500	Steuern, Vers, Betriebsk für Citybus	4.000	4.000	4.408,91	ZwB	A:0001
.6380	Gema-Gebühr für Haus d Jugend/Jugendzen	400	400	355,38		A:0001
.6382	Sachkosten Jugendarbeit Haus d Jug/Jug-Z	4.500	5.800	7.404,26	DVM	A:0001
.6400	Versicherung Jugendl Komm Schadenausgl	0	100	0,00		A:0001
.6420	Vorsteuer			62,24		A:0001
.6521	Fernsprechgebühren	1.000	1.400	606,16		A:0001
.6540	Dienstreisen und Stadtfahrten	100	0	94,20	DVM	A:0009
	<b>Ausgaben</b>	<b>86.800</b>	<b>73.600</b>	<b>69.901,92</b>		
	<b>UAB 4600 Zu-/Überschuss</b>	<b>-37.300</b>	<b>-20.000</b>	<b>-6.900,19</b>		
<b>4601</b>	<b>Kinderspielplätze</b>					
	<b>E i n n a h m e n</b>					
.1500	Vermischte Einnahmen	0	0	15,00		A:0003
	<b>Einnahmen</b>	<b>0</b>	<b>0</b>	<b>15,00</b>		
	<b>A u s g a b e n</b>					
.4000	Aufwandsentschädigung	6.200	6.200	4.428,00	SN	A:0001
.4160	Entgelt nebenber. Tätige	0	0	74,15	DVM	A:0003
.5100	Unterh u Bewirt Kinderspielpl u Gerät	10.000	10.500	6.390,67		A:0003
.5300	Pacht Kinderspielplätze	100	100	73,00		A:0003
.6610	Beitrag Deutsches Kinderhilfswerk eV			0,00	ZwB	A:0003
	<b>Ausgaben</b>	<b>16.300</b>	<b>16.800</b>	<b>10.965,82</b>		
	<b>UAB 4601 Zu-/Überschuss</b>	<b>-16.300</b>	<b>-16.800</b>	<b>-10.950,82</b>		
<b>4640</b>	<b>Tageseinrichtungen für Kinder (Kindergärten und Spielkreise)</b>					
	<b>E i n n a h m e n</b>					



# A. Verwaltungshaushalt - Einzelpläne

Gemeinde 0 Stadt Wittingen  
 Einzelplan 4 SOZIALE SICHERUNG  
 Abschnitt 46 Einrichtungen der Jugendhilfe

Haushaltsstelle		Haushaltsansatz		Ergebnis der Jahresrechnung	Erläuterungen Amt
Nr.	Bezeichnung	2008	2007	2006	
		EUR	EUR	EUR	
1	2	3	4	5	6
.1500	Vermischte Einnahmen	100	100	165,97	A:0002
.1710	Besondere Finanzhilfen nach dem KiTaG (Beitragsfreies Kindergartenjahr)	155.000	74.400		A:0002
.1720	Pauschaler Betriebskostenzuschuss für auswärtige Kinder	3.500			A:0002
	<b>Einnahmen</b>	<b>158.600</b>	<b>74.500</b>	<b>165,97</b>	
	<b>A u s g a b e n</b>				
.4000	Aufwandsentschädigung	500	500	408,00	SN A:0001
.5000	Grundst-Unterh f Kindergarten Ohrdorf ab 2002 einschl Nebenstelle Radenbeck	1.000	4.000	5.449,80	DVM A:0003
.5400	Bewirtsch (Steu,Abg,Vers) Kindergart Ohr	1.000	900	707,78	A:0003
.5421	Heizung,Rein,Beleucht Kindergarten Ohrd ab 2002 einschl Nebenstelle Radenbeck	9.000	9.500	7.961,57	A:0003
.7120	Pauschaler Betriebskostenzuschuss für Unterbringung von Kindern.	3.500			A:0002
.7180	Zuschuß an Kirche f.Kinderg.Wi,Knes,Ohr	893.600	620.800	518.729,94	A:0002
.7181	Zuschuß an Lebenshilfe	500	500	500,00	A:0002
	<b>Ausgaben</b>	<b>909.100</b>	<b>636.200</b>	<b>533.757,09</b>	
	<b>UAB 4640 Zu-/Überschuss</b>	<b>-750.500</b>	<b>-561.700</b>	<b>-533.591,12</b>	
	<b>Einnahmen</b>	<b>208.100</b>	<b>128.100</b>	<b>63.182,70</b>	
	<b>Ausgaben</b>	<b>1.012.200</b>	<b>726.600</b>	<b>614.624,83</b>	
	<b>AB 46 Zu-/Überschuss</b>	<b>-804.100</b>	<b>-598.500</b>	<b>-551.442,13</b>	

# A. Verwaltungshaushalt - Einzelpläne

Gemeinde 0 Stadt Wittingen

Einzelplan 4 SOZIALE SICHERUNG

Abschnitt 48 Soziale Leistungen im Auftrag von Bund und Land

Haushaltsstelle		Haushaltsansatz		Ergebnis der Jahresrechnung	Erläuterungen Amt
Nr.	Bezeichnung	2008	2007	2006	
		EUR	EUR	EUR	
1	2	3	4	5	6
<b>4820</b>	<b>Leistungen zur arbeitsrechtlichen Eingliederung</b>				
	<b>E i n n a h m e n</b>				
.1930	Einnahmen als Erstattungen von der ArGe			7.295,28	A:0001
	<b>Einnahmen</b>	<b>0</b>	<b>0</b>	<b>7.295,28</b>	
	<b>A u s g a b e n</b>				
.5200	Büromaschinen, Geräte, Inventar			0,00	DVM A:0001
.5600	Dienst- und Schutzkleidung			188,36	DVM A:0001
.6420	Vorsteuer			30,13	A:0001
.6541	Fahrtkosten für Arbeitssuchende			218,16	A:0001
.7870	Ausgaben an Arbeitssuchende			4.554,00	A:0001
	<b>Ausgaben</b>	<b>0</b>	<b>0</b>	<b>4.990,65</b>	
	<b>UAB 4820 Zu-/Überschuss</b>	<b>0</b>	<b>0</b>	<b>2.304,63</b>	
	<b>Einnahmen</b>	<b>0</b>	<b>0</b>	<b>7.295,28</b>	
	<b>Ausgaben</b>	<b>0</b>	<b>0</b>	<b>4.990,65</b>	
	<b>AB 48 Zu-/Überschuss</b>	<b>0</b>	<b>0</b>	<b>2.304,63</b>	

**A. Verwaltungshaushalt - Einzelpläne**

Gemeinde 0 Stadt Wittingen

Einzelplan 4 SOZIALE SICHERUNG

Abschnitt 49 Sonstige soziale Angelegenheiten

Haushaltsstelle		Haushaltsansatz		Ergebnis der Jahresrechnung	Erläuterungen Amt	
Nr.	Bezeichnung	2008	2007	2006		
		EUR	EUR	EUR		
1	2	3	4	5	6	
<b>4980</b>	<b>Sonstige soziale Angelegenheiten</b>					
	<b>E i n n a h m e n</b>					
.1720	Zuwendungen von Dr-Ramme-Stiftung	3.000	4.600	1.118,05	ZwB	A:0001
	<b>Einnahmen</b>	<b>3.000</b>	<b>4.600</b>	<b>1.118,05</b>		
	<b>A u s g a b e n</b>					
.7180	Zuschüsse an freie Wohlfahrtspflege(Ra)	2.800	4.000	918,00	ZwB	A:0002
.7882	Freiwillige Altenbetreuung	100	100	200,00	ZWB	A:0002
	<b>Ausgaben</b>	<b>2.900</b>	<b>4.100</b>	<b>1.118,00</b>		
<b>UAB 4980</b>	<b>Zu-/Überschuss</b>	<b>100</b>	<b>500</b>	<b>0,05</b>		
	<b>Einnahmen</b>	<b>3.000</b>	<b>4.600</b>	<b>1.118,05</b>		
	<b>Ausgaben</b>	<b>2.900</b>	<b>4.100</b>	<b>1.118,00</b>		
<b>AB 49</b>	<b>Zu-/Überschuss</b>	<b>100</b>	<b>500</b>	<b>0,05</b>		
	<b>Einnahmen</b>	<b>309.100</b>	<b>238.300</b>	<b>195.355,79</b>		
	<b>Ausgaben</b>	<b>1.145.900</b>	<b>831.100</b>	<b>711.170,54</b>		
<b>EP 4</b>	<b>Zu-/Überschuss</b>	<b>-836.800</b>	<b>-592.800</b>	<b>-515.814,75</b>		

# A. Verwaltungshaushalt - Einzelpläne

Gemeinde 0 Stadt Wittingen

Einzelplan 5 GESUNDHEIT, SPORT, ERHOLUNG

Abschnitt 54 Sonstige Einrichtungen und Maßnahmen der

Haushaltsstelle		Haushaltsansatz		Ergebnis der Jahresrechnung	Erläuterungen Amt
Nr.	Bezeichnung	2008	2007	2006	
		EUR	EUR	EUR	
1	2	3	4	5	6
5400	Gesundheitspflege				
	E i n n a h m e n				
		0	0	0,00	
	A u s g a b e n				
.7180	Zuschüsse DRK,Blindenverb.usw	100	100	0,00	ZwB A:0002
	Ausgaben	100	100	0,00	
	UAB 5400 Zu-/Überschuss	-100	-100	0,00	
	Einnahmen	0	0	0,00	
	Ausgaben	100	100	0,00	
	AB 54 Zu-/Überschuss	-100	-100	0,00	

# A. Verwaltungshaushalt - Einzelpläne

Gemeinde 0 Stadt Wittingen  
 Einzelplan 5 GESUNDHEIT, SPORT, ERHOLUNG  
 Abschnitt 55 Förderung des Sports

Haushaltsstelle		Haushaltsansatz		Ergebnis der Jahresrechnung	Erläuterungen Amt
Nr.	Bezeichnung	2008	2007	2006	
		EUR	EUR	EUR	
1	2	3	4	5	6
5500	stadteigene Sportanlagen siehe Abschn 56 Sportförderung				
	<b>E i n n a h m e n</b>				
.1500	Vermischte Einnahmen	0	0		A:0003
	<b>Einnahmen</b>	<b>0</b>	<b>0</b>	<b>0,00</b>	
	<b>A u s g a b e n</b>				
.7181	Zuschüsse Sportvereine für Jugendarbeit	28.600	27.800	25.267,00	A:0003
.7182	Unterh-Zusch vereinseig/-unterh Sportanl	34.800	31.700	31.651,99	A:0003
.7183	Ehrungen Sportler überreg Veransth usw	1.000	1.000	100,00	A:0003
.7184	Zuschuss z.Unterhaltung u.Bewirtschaf- tung Turnhalle Radenbeck	4.000	12.000	3.500,00	A:0003
.7185	Grundsteuererstatt Schützenv Radenbeck	0	0	1.300,00	A:0003
.7186	Zuschuß Internat.Handballwoche	600	600	600,00	A:0003
	<b>Ausgaben</b>	<b>69.000</b>	<b>73.100</b>	<b>62.418,99</b>	
	<b>UAB 5500 Zu-/Überschuss</b>	<b>-69.000</b>	<b>-73.100</b>	<b>-62.418,99</b>	
	<b>Einnahmen</b>	<b>0</b>	<b>0</b>	<b>0,00</b>	
	<b>Ausgaben</b>	<b>69.000</b>	<b>73.100</b>	<b>62.418,99</b>	
	<b>AB 55 Zu-/Überschuss</b>	<b>-69.000</b>	<b>-73.100</b>	<b>-62.418,99</b>	

**A. Verwaltungshaushalt - Einzelpläne**

Gemeinde 0 Stadt Wittingen  
 Einzelplan 5 GESUNDHEIT, SPORT, ERHOLUNG  
 Abschnitt 56 Eigene Sportstätten

Haushaltsstelle		Haushaltsansatz		Ergebnis der Jahresrechnung	Erläuterungen Amt
Nr.	Bezeichnung	2008	2007	2006	
		EUR	EUR	EUR	
1	2	3	4	5	6
	<i>stadteigene Sportanlagen werden gem. Vereinbarung von den Sportvereinen unterhalten u bewirtschaftet.Hier nur außerschul Nutzung Schulsportanlagen</i>				
<b>5600</b>	<b>Eigene Sportstätten</b>				
	<b>E i n n a h m e n</b>				
.1500	Erstatt Versich.-u.Energiekosten von Sportvereinen u.Verbänden	1.500	10.100	1.548,45	A:0003
	<b>Einnahmen</b>	<b>1.500</b>	<b>10.100</b>	<b>1.548,45</b>	
	<b>A u s g a b e n</b>				
.4140	Dienstbezüge u. dgl. Arbeitnehmer	15.000	16.000	16.173,53	DVM A:0009
.4160	Entgelt nebenber.Tätige	0	0	0,00	DVM A:0003
.4340	Beiträge/Umlage VBL Arbeitnehmer	1.500	1.500	1.463,29	DVM A:0009
.4440	Beiträge zur gestzl. Soz.-Versicherung Arbeitnehmer	3.500	3.500	3.438,11	DVM A:0009
.4500	Umlage Beih. Beamte, Beschäftigte	100	0		DVM A:0001
.5000	Unterhaltung Sportheime und Bauten	1.000	9.500	443,46	A:0003
.5100	Unterh u Bew Sportplätze einschl Wasser (ab 1999 nur Schulzentr Wittingen)	10.500	5.000	2.180,00	A:0003
.5200	Unterh Sportgeräte, Inventar	800	500	416,22	DVM A:0003
.5300	Pacht Sportplätze /Sporthallen			0,00	A:0003
.5400	Bewirtschaftung (Steuern, Abg, Vers)	1.600	1.500	811,26	A:0003
	Erstatt. Versich.bei 5600.1500				
.5421	Heizung, Reinigung, Beleucht Sportheime, Strom Flutlichtanl			0,00	A:0003
.5510	SN Fahrzeughaltung Bauhof	5.200	5.000	4.812,68	DVM A:0009
.6420	Vorsteuer			66,60	A:0003
.6522	Fernsprechgebühren Sportheim Wittingen			0,00	A:0003
.6790	Inn Verr f außerschul Nutz städt Turnh	142.400	142.400	142.400,00	A:0001
	<b>Ausgaben</b>	<b>181.600</b>	<b>184.900</b>	<b>172.205,15</b>	
	<b>UAB 5600 Zu-/Überschuss</b>	<b>-180.100</b>	<b>-174.800</b>	<b>-170.656,70</b>	
	<b>Einnahmen</b>	<b>1.500</b>	<b>10.100</b>	<b>1.548,45</b>	
	<b>Ausgaben</b>	<b>181.600</b>	<b>184.900</b>	<b>172.205,15</b>	
	<b>AB 56 Zu-/Überschuss</b>	<b>-180.100</b>	<b>-174.800</b>	<b>-170.656,70</b>	

**A. Verwaltungshaushalt - Einzelpläne**

Gemeinde 0 Stadt Wittingen  
 Einzelplan 5 GESUNDHEIT, SPORT, ERHOLUNG  
 Abschnitt 57 Badeanstalten

Haushaltsstelle		Haushaltsansatz		Ergebnis der Jahresrechnung	Erläuterungen Amt
Nr.	Bezeichnung	2008	2007	2006	
		EUR	EUR	EUR	
1	2	3	4	5	6
<b>5710</b>	<b>Freibad Wittingen</b>				
	<i>Umsatzsteuer u Vorsteuer getrennt buchen</i>				
	<b>E i n n a h m e n</b>				
.1100	Eintrittsgelder Freibad Wittingen	25.000	25.300	33.067,29	A:0003
.1400	Mieten und Pachten Freibad Wittingen	1.100	1.100	931,03	A:0003
.1500	Vermischte Einnahmen	0	3.500	6.159,74	A:0003
.1591	Umsatzsteuer für steuerpfl Einnahmen	3.000	2.200	3.344,88	A:0001
.1592	Vorsteuerüberschuß (Umsatzsteuer)	66.500	30.000	13.977,52	A:0001
	<b>Einnahmen</b>	<b>95.600</b>	<b>62.100</b>	<b>57.480,46</b>	
	<b>A u s g a b e n</b>				
.4140	Dienstbezüge u. dgl. Arbeitnehmer	137.500	57.000	34.530,46	DVM A:0009
.4160	Entgelt nebenberufl. Tätige	0	0	2.149,32	DVM A:0003
.4340	Beiträge zur Versorgungskasse Arbeitnehmer	12.000	3.500	2.751,00	DVM A:0009
.4440	Beiträge gesetzl.Soz.-Versich. Arbeitnehmer	28.500	9.000	7.448,98	DVM A:0009
.4500	Umlage Beih. Beamte, Beschäftigte	100	0		DVM A:0001
.5000	Unterhaltung Freibad Wittingen	20.000	25.500	15.234,11	DVM A:0003
.5200	Inventar, Geräte, Maschinen	3.000	4.000	1.784,87	DVM A:0003
.5400	Betriebs- u Bewirtsch-Kosten, Abg, Vers	35.000	45.000	61.724,06	DVM A:0003
.5421	Reinig, Beleucht ohne Betriebsk - .5400	5.000	5.000	325,35	DVM A:0003
.5510	SN Fahrzeughaltung Bauhof	1.200	1.300	1.100,56	DVM A:0003
.5600	Dienstbekleidung	300			A:0003
.6410	Umsatzsteuer (Zahllast an Finanzamt)	3.000	5.000	0,00	DVM A:0001
.6420	Vorsteuer (U-Steuer f steuerpfl Ausg) für Verwalt- u Vermögenshaushalt	66.500	30.000	13.093,07	DVM A:0001
.6500	Bürobedarf, Bekanntmachungen	1.000	500	432,11	DVM A:0003
.6521	Fernsprechgebühren	300	300	267,72	DVM A:0001
.6611	Vermischte Ausgaben	0	100	0,00	DVM A:0003
.6800	Abschreibungen	60.000	60.000	47.724,00	A:0001
.6850	Verzinsung Anlagekapital	30.000	30.000	24.137,70	A:0001
	<b>Ausgaben</b>	<b>403.400</b>	<b>276.200</b>	<b>212.703,31</b>	
	<b>UAB 5710 Zu-/Überschuss</b>	<b>-307.800</b>	<b>-214.100</b>	<b>-155.222,85</b>	
<b>5720</b>	<b>Sauna Wittingen</b>				
	<i>Umsatzsteuer u Vorsteuer getrennt buchen</i>				
	<b>E i n n a h m e n</b>				
.1100	Eintrittsgelder Sauna Wittingen			0,00	A:0003
.1110	Einnahmen Duschkabinen			0,00	A:0003
.1401	Erstattung Verbrauchs-u.Betriebskosten	4.500	4.500	3.226,51	A:0003
.1500	Vermischte Einnahmen	0	300	302,14	A:0003
.1591	Umsatzsteuer für steuerpfl Einnahmen	300	300	247,01	A:0001
.1592	Vorsteuerüberschuß (Umsatzsteuer)	100	0	93,50	A:0001
	<b>Einnahmen</b>	<b>4.900</b>	<b>5.100</b>	<b>3.869,16</b>	
	<b>A u s g a b e n</b>				
.4160	Entgelt nebenberufl.Tätige			0,00	DVM A:0003
.5000	Unterh Saunaräume Wittingen	0	0	921,78	DVM A:0003

# A. Verwaltungshaushalt - Einzelpläne

Gemeinde 0 Stadt Wittingen  
 Einzelplan 5 GESUNDHEIT, SPORT, ERHOLUNG  
 Abschnitt 57 Badeanstalten

Haushaltsstelle		Haushaltsansatz		Ergebnis der Jahresrechnung	Erläuterungen Amt	
Nr.	Bezeichnung	2008	2007	2006		
		EUR	EUR	EUR		
1	2	3	4	5	6	
.5200	Inventar, Geräte, Maschinen			0,00	DVM	A:0003
.5400	Betriebs- u Bewirtsch-Kosten, Abg, Vers	4.500	5.500	1.151,05	DVM	A:0003
.5421	Reinig, Beleucht ohne Betriebsk - .5400	0	200	0,00	DVM	A:0003
.6410	Umsatzsteuer (Zahllast an Finanzamt)	300	0	0,00	DVM	A:0001
.6420	Vorsteuer (U-Steuer f steuerpfl Ausg)	100	300	150,70	DVM	A:0001
.6500	Bürobedarf, Bekanntmachungen			0,00	DVM	A:0003
.6611	Vermischte Ausgaben			0,00	DVM	A:0003
.6790	Inn Verrechn Verwalt-Kosten Saunen			0,00		A:0001
.6800	Abschreibungen	3.000	3.000	1.453,00		A:0001
.6850	Verzinsung Anlagekapital	500	500	281,91		A:0001
	<b>Ausgaben</b>	<b>8.400</b>	<b>9.500</b>	<b>3.958,44</b>		
	<b>UAB 5720 Zu-/Überschuss</b>	<b>-3.500</b>	<b>-4.400</b>	<b>-89,28</b>		
<b>5740</b>	<b>Schwimmhalle Knesebeck</b>					
	<i>Umsatzsteuer und Vorsteuer getrennt buchen</i>					
	<b>E i n n a h m e n</b>					
.1100	Eintrittsgelder Schwimmhalle	14.000	13.000	14.241,24		A:0003
.1500	Vermischte Einnahmen	1.000	4.800	5.784,38		A:0003
.1591	Umsatzsteuer für steuerpfl Einnahmen	1.000	2.000	1.258,90		A:0001
.1592	Vorsteuerüberschuß (Umsatzsteuer)	10.000	16.500	18.645,30		A:0001
.1680	Erstattung von Ausgaben für Energiekosten	0	0	0,00		A:0003
	<b>Einnahmen</b>	<b>26.000</b>	<b>36.300</b>	<b>39.929,82</b>		
	<b>A u s g a b e n</b>					
.4140	Dienstbezüge u. dgl. Arbeitnehmer	39.000	38.000	27.359,88	DVM	A:0009
.4160	Entgelt nebenber.Tätige			0,00	DVM	A:0003
.4340	Beiträge zur Versorgungskasse Arbeitnehmer	3.500	3.000	2.595,85	DVM	A:0009
.4440	Beiträge gesetzl.Soz.-Versich Arbeitnehmer	8.000	6.500	5.803,72	DVM	A:0009
.4500	Umlage Beih. Beamte, Beschäftigte	100	0		DVM	A:0001
.5000	Unterhaltung Schwimmhalle	8.000	7.500	5.378,12	DVM	A:0003
.5200	Inventar Schwimmhalle	500	1.000	692,12	DVM	A:0003
.5400	Betr- u Bewirt-Kosten, Abg, Vers	25.000	30.000	23.717,97	DVM	A:0003
.5421	Reinig, Beleucht ohne Betr-Kost -5400	200	200	97,36	DVM	A:0003
.6410	Umsatzsteuer (Zahllast an Finanzamt)	1.000	2.000	209,60	DVM	A:0001
.6420	Vorsteuer (U-Steuer f steuerpfl Ausg)	10.000	10.000	22.432,69	DVM	A:0001
.6500	Bürobedarf, Bekanntmachungen	200	200	18,22	DVM	A:0003
.6521	Fernsprechgebühren	200	200	85,53	DVM	A:0003
.6800	Abschreibungen	15.500	15.500	15.010,12		A:0001
.6850	Verzinsung Anlagekapital	10.000	10.000	9.911,58		A:0001
	<b>Ausgaben</b>	<b>121.200</b>	<b>124.100</b>	<b>113.312,76</b>		
	<b>UAB 5740 Zu-/Überschuss</b>	<b>-95.200</b>	<b>-87.800</b>	<b>-73.382,94</b>		
<b>5750</b>	<b>Strandbad und Campingplatz Knesebeck</b>					
	<i>Umsatzsteuer u Vorsteuer getrennt buchen</i>					
	<b>E i n n a h m e n</b>					
.1100	Eintrittsgelder Strandbad Knesebeck	10.000	9.800	14.896,60		A:0003



**A. Verwaltungshaushalt - Einzelpläne**

Gemeinde 0 Stadt Wittingen  
 Einzelplan 5 GESUNDHEIT, SPORT, ERHOLUNG  
 Abschnitt 57 Badeanstalten

Haushaltsstelle		Haushaltsansatz		Ergebnis der Jahresrechnung	Erläuterungen Amt
Nr.	Bezeichnung	2008	2007	2006	
		EUR	EUR	EUR	
1	2	3	4	5	6
.1110	Campinggebühren Strandbad Knesebeck	15.500	16.000	15.839,77	A:0003
.1400	Pacht Strandbadcafe	600	700	661,21	A:0003
.1500	Vermischte Einnahmen	600	600	618,52	A:0003
.1591	Umsatzsteuer für steuerpfl Einnahmen	1.500	1.300	1.767,27	A:0001
.1592	Vorsteuerüberschuß (Umsatzsteuer)	5.000	10.000	2.801,60	A:0001
.1740	Eingliederungszuschuß vom Arbeitsamt	0	0	0,00	A:0001
	<b>Einnahmen</b>	<b>33.200</b>	<b>38.400</b>	<b>36.584,97</b>	
	<b>A u s g a b e n</b>				
.4140	Dienstbezüge u. dgl. Arbeitnehmer	31.500	34.500	27.017,55	DVM A:0009
.4160	Entgelt nebenberufl.Tätige	0	2.000	3.483,61	DVM A:0003
.4340	Beiträge zur Versorgungskasse Arbeitnehmer	3.000	3.000	2.544,60	DVM A:0009
.4440	Beiträge gesetzl.Soz.-Versich. Arbeitnehmer	6.500	7.000	5.660,94	DVM A:0009
.4500	Umlage beih. Beamte, Beschäftigte	100	0		DVM A:0001
.5000	Unterh Strandbad Knesebeck	11.000	12.500	6.501,53	DVM A:0003
.5200	Inventar, Geräte, Maschinen	1.000	2.000	819,80	DVM A:0003
.5300	Pacht an Ramme-Stiftung	800	800	0,00	DVM A:0003
.5400	Betriebs- u Bewirtsch-Kosten, Abg, Vers	20.000	23.000	17.190,56	DVM A:0003
.5421	Reinig, Beleucht ohne Betriebsk -.5400	1.000	1.000	552,54	DVM A:0003
.5510	SN Fahrzeughaltung Bauhof	1.500	1.600	1.402,76	DVM A:0009
.6410	Umsatzsteuer (Zahllast an Finanzamt)	1.500	5.000	1.178,16	DVM A:0001
.6420	Vorsteuer (U-Steuer f steuerpfl Ausg) für Verwalt- u Vermögenshaushalt	5.000	10.000	2.912,82	DVM A:0001
.6500	Bürobedarf, Bekanntmachungen	500	500	699,06	DVM A:0003
.6521	Fernsprechgebühren	900	800	778,69	DVM A:0001
.6611	Vermischte Ausgaben	100	100	25,56	DVM A:0003
.6800	Abschreibungen	15.000	15.000	11.108,00	A:0001
.6850	Verzinsung Anlagekapital	10.000	10.000	8.361,57	A:0001
	<b>Ausgaben</b>	<b>109.400</b>	<b>128.800</b>	<b>90.237,75</b>	
	<b>UAB 5750 Zu-/Überschuss</b>	<b>-76.200</b>	<b>-90.400</b>	<b>-53.652,78</b>	
<b>5760</b>	<b>Sauna Knesebeck</b>				
	<i>Umsatzsteuer u Vorsteuer getrennt buchen</i>				
	<b>E i n n a h m e n</b>				
.1100	Eintrittsgelder Sauna Knesebeck			0,00	A:0003
.1400	Raummieta Solarium u a	700	700	700,00	A:0003
.1401	Erstattung Verbrauchs- u.Betriebskosten	6.000	7.100	6.485,51	A:0003
.1500	Vermischte Einnahmen	0	0	208,14	A:0003
.1591	Umsatzsteuer für steuerpfl Einnahmen	500	500	468,55	A:0001
.1592	Vorsteuerüberschuß (Umsatzsteuer)	500	500	435,56	A:0001
	<b>Einnahmen</b>	<b>7.700</b>	<b>8.800</b>	<b>8.297,76</b>	
	<b>A u s g a b e n</b>				
.4160	Entgelt nebenberufl.Tätige			0,00	DVM A:0003
.5000	Unterh Saunaräume Knesebeck	0	0	287,05	DVM A:0003
.5200	Inventar, Geräte, Maschinen	0	0	0,00	DVM A:0003
.5400	Betriebs- u Bewirtsch-Kosten, Abg, Vers	6.000	6.000	4.471,38	DVM A:0003
.5421	Reinig, Beleucht ohne Betriebsk -.5400	0	100	0,00	DVM A:0003

**A. Verwaltungshaushalt - Einzelpläne**

Gemeinde 0 Stadt Wittingen  
 Einzelplan 5 GESUNDHEIT, SPORT, ERHOLUNG  
 Abschnitt 57 Badeanstalten

Haushaltsstelle		Haushaltsansatz		Ergebnis der Jahresrechnung	Erläuterungen Amt	
Nr.	Bezeichnung	2008	2007	2006		
		EUR	EUR	EUR		
1	2	3	4	5	6	
.6410	Umsatzsteuer (Zahllast an Finanzamt)	500	500	0,00	DVM	A:0001
.6420	Vorsteuer (U-Steuer f steuerpfl Ausg)	500	500	418,35	DVM	A:0001
.6500	Bürobedarf,Bekanntmachungen			0,00	DVM	A:0003
.6611	Vermischte Ausgaben			0,00	DVM	A:0003
.6790	Inn Verrechn Verwalt-Kosten Saunen			0,00		A:0001
.6800	Abschreibungen	2.000	2.000	1.702,00		A:0001
.6850	Verzinsung Anlagekapital	1.000	1.000	616,08		A:0001
	<b>Ausgaben</b>	<b>10.000</b>	<b>10.100</b>	<b>7.494,86</b>		
	<b>UAB 5760 Zu-/Überschuss</b>	<b>-2.300</b>	<b>-1.300</b>	<b>802,90</b>		
	<b>Einnahmen</b>	<b>167.400</b>	<b>150.700</b>	<b>146.162,17</b>		
	<b>Ausgaben</b>	<b>652.400</b>	<b>548.700</b>	<b>427.707,12</b>		
	<b>AB 57 Zu-/Überschuss</b>	<b>-485.000</b>	<b>-398.000</b>	<b>-281.544,95</b>		

**A. Verwaltungshaushalt - Einzelpläne**

Gemeinde 0 Stadt Wittingen

Einzelplan 5 GESUNDHEIT, SPORT, ERHOLUNG

Abschnitt 58 Park-, Garten-, Dorfanlagen (Grünanlagen)

Haushaltsstelle		Haushaltsansatz		Ergebnis der Jahresrechnung	Erläuterungen Amt
Nr.	Bezeichnung	2008	2007	2006	
		EUR	EUR	EUR	
1	2	3	4	5	6
5800	AB 58 nur Grün- und Dorfanlagen usw - Denkmale siehe Abschnitt 36 - <b>Park-und Grünanlagen</b> <b>E i n n a h m e n</b>				
.1300	Einnahmen aus Verkauf von Holz usw	300	13.700	463,50	A:0003
.1500	Vermischte Einnahmen (Schadenfälle)	0	700	0,00	Zwb A:0003
.1620	Erstattung Pers.-Kosten ABM durch LK		0	0,00	A:0001
.1720	Erstatt Personalkosten ABM durch Landkr		0	0,00	A:0001
.1740	Erstatt Personalkosten ABM durch ArbAmt		0	0,00	A:0001
	<b>Einnahmen</b>	<b>300</b>	<b>14.400</b>	<b>463,50</b>	
	<b>A u s g a b e n</b>				
.4000	Aufwandsentschädigung	8.600	8.600	7.005,00	SN A:0001
.4140	Dienstbezüge u.dgl. Arbeitnehmer	88.500	76.000	75.338,63	DVM A:0009
.4160	Entgelt nebenberufl.Tätige	0	0	117,43	DVM A:0003
.4180	ABM-Kräfte "Gifh Modell"		0	0,00	DVM A:0001
.4340	Beiträge zur Versorgungskassen Arbeitnehmer	8.000	7.000	6.670,23	DVM A:0009
.4440	Beiträge zur gesetzl. Soz.-Versicherung Arbeitnehmer	19.500	16.000	15.744,41	DVM A:0009
.4500	Umlage Beih. Beamte, Beschäftigte	100	0		DVM A:0001
.5100	Unterh u Bew Park-, Garten- u Dorfanl	15.000	15.000	7.077,98	Zwb A:0003
.5200	Unterh u kl Anschaff Geräte, Bänke usw	10.000	10.000	6.641,61	DVM A:0003
.5400	Benutzungsgebühren Abfalldeponie	1.500	1.500	0,00	A:0003
.5510	SN Fahrzeughaltung Bauhof	12.400	13.000	11.528,78	DVM A:0009
.6420	Vorsteuer			2.282,65	A:0003
	<b>Ausgaben</b>	<b>163.600</b>	<b>147.100</b>	<b>132.406,72</b>	
	<b>UAB 5800 Zu-/Überschuss</b>	<b>-163.300</b>	<b>-132.700</b>	<b>-131.943,22</b>	
	<b>Einnahmen</b>	<b>300</b>	<b>14.400</b>	<b>463,50</b>	
	<b>Ausgaben</b>	<b>163.600</b>	<b>147.100</b>	<b>132.406,72</b>	
	<b>AB 58 Zu-/Überschuss</b>	<b>-163.300</b>	<b>-132.700</b>	<b>-131.943,22</b>	
	<b>Einnahmen</b>	<b>169.200</b>	<b>175.200</b>	<b>148.174,12</b>	
	<b>Ausgaben</b>	<b>1.066.700</b>	<b>953.900</b>	<b>794.737,98</b>	
	<b>EP 5 Zu-/Überschuss</b>	<b>-897.500</b>	<b>-778.700</b>	<b>-646.563,86</b>	

# A. Verwaltungshaushalt - Einzelpläne

Gemeinde 0 Stadt Wittingen  
 Einzelplan 6 BAU- UND WOHNUNGSWESEN, VERKEHR  
 Abschnitt 60 Bauverwaltung

Haushaltsstelle		Haushaltsansatz		Ergebnis der Jahresrechnung	Erläuterungen Amt
Nr.	Bezeichnung	2008	2007	2006	
		EUR	EUR	EUR	
1	2	3	4	5	6
<b>6000</b>	<b>Bauverwaltung</b>				
	<b>E i n n a h m e n</b>				
.1000	Verwaltungsgeb, Auslageners, Ausschreib	4.000	5.400	5.835,75	A:0003
.1500	Vermischte Einnahmen (Ersätze)	0	500	0,00	A:0003
	<b>Einnahmen</b>	<b>4.000</b>	<b>5.900</b>	<b>5.835,75</b>	
	<b>A u s g a b e n</b>				
.4100	Dienstbezüge u.dgl. Beamte	51.500	51.500	50.825,40	DVM A:0009
.4140	Dienstbezüge u. dgl. Arbeitnehmer	211.500	185.500	159.576,79	DVM A:0009
.4300	Beiträge zur Versorgungskasse Beamte	27.000	26.000	19.362,71	DVM A:0009
.4340	Beiträge zur Versorgungskasse Arbeitnehmer	20.000	15.500	15.883,66	DVM A:0009
.4440	Beiträge gesetzl.Soz.-Versich Arbeitnehmer	47.500	35.500	36.003,10	DVM A:0009
.4500	Umlage Beih.Beamte,Beschäftigte	300	2.500	2.416,54	DVM A:0001
.5200	Büromaschinen, Geräte, Inventar	1.000	800	815,42	DVM A:0001
.5420	SN Heizung, Reinigung, Beleuchtung	7.500	7.000	5.882,76	DVM A:0009
.6420	Vorsteuer			479,82	A:0001
.6500	Bürobedarf	3.500	3.000	3.661,51	DVM A:0009
.6510	SN Portokosten	2.500	3.000	2.562,20	DVM A:0009
.6520	SN Fernspreckgebühren	4.500	4.700	4.332,42	DVM A:0009
.6540	Dienstreisen und Stadtfahrten	1.000	700	1.268,90	DVM A:0009
.6550	Energiesparkonzept	0	0	166,86	A:0003
.6551	Energiesparausweise	5.000	5.000	0,00	A:0003
	<b>Ausgaben</b>	<b>382.800</b>	<b>340.700</b>	<b>303.238,09</b>	
	<b>UAB 6000 Zu-/Überschuss</b>	<b>-378.800</b>	<b>-334.800</b>	<b>-297.402,34</b>	
	<b>Einnahmen</b>	<b>4.000</b>	<b>5.900</b>	<b>5.835,75</b>	
	<b>Ausgaben</b>	<b>382.800</b>	<b>340.700</b>	<b>303.238,09</b>	
	<b>AB 60 Zu-/Überschuss</b>	<b>-378.800</b>	<b>-334.800</b>	<b>-297.402,34</b>	

**A. Verwaltungshaushalt - Einzelpläne**

Gemeinde 0 Stadt Wittlingen

Einzelplan 6 BAU- UND WOHNUNGSWESEN, VERKEHR

Abschnitt 61 Städteplanung, Vermessung, Bauordnung

Haushaltsstelle		Haushaltsansatz		Ergebnis der Jahresrechnung	Erläuterungen Amt
Nr.	Bezeichnung	2008	2007	2006	
		EUR	EUR	EUR	
1	2	3	4	5	6
<b>6100</b>	<b>Allgem Städteplanung, Vermess, Bauordn usw</b>				
	<b>E i n n a h m e n</b>				
.1300	Einnahmen Verkauf Stadtpläne usw	100	100	0,00	A:0003
.1670	Erstattung Planungs- u Vermess-Kosten	1.000	19.000	853,76	A:0003
	<b>Einnahmen</b>	<b>1.100</b>	<b>19.100</b>	<b>853,76</b>	
	<b>A u s g a b e n</b>				
.6380	Ortsbauplanung (Bauleitpläne) ua Pläne	10.000	15.600	7.586,84	A:0003
.6382	Vermessung (einschl Stadtpläne)	2.500	2.500	2.000,00	A:0003
.6383	Datenaufnahme über Trink-u.Abwasseranl.	6.400	6.400	3.433,57	A:0003
.6500	SN Bürobedarf			0,00	DVM A:0009
.6550	Kosten Katasteramt usw	1.000	2.000	561,15	A:0003
.6551	Städtebauliche Gutachten	0	9.000		A:0003
	<b>Ausgaben</b>	<b>19.900</b>	<b>35.500</b>	<b>13.581,56</b>	
	<b>UAB 6100 Zu-/Überschuss</b>	<b>-18.800</b>	<b>-16.400</b>	<b>-12.727,80</b>	
<b>6140</b>	<b>Umlegung von Grundstücken</b>				
	<b>E i n n a h m e n</b>				
.2080	Erstattung Kosten Umlegungsverfahren	0	0	46.960,00	A:0003
	<b>Einnahmen</b>	<b>0</b>	<b>0</b>	<b>46.960,00</b>	
	<b>A u s g a b e n</b>				
.6550	Kosten Umlegungsverfahren Gartenstr. Neu Knesebeck	0	0	21.631,49	A:0003
.6551	Umlegungsverfahren Radweg K 109 Knesebeck - Hagen			0,00	A:0003
	<b>Ausgaben</b>	<b>0</b>	<b>0</b>	<b>21.631,49</b>	
	<b>UAB 6140 Zu-/Überschuss</b>	<b>0</b>	<b>0</b>	<b>25.328,51</b>	
	<b>Einnahmen</b>	<b>1.100</b>	<b>19.100</b>	<b>47.813,76</b>	
	<b>Ausgaben</b>	<b>19.900</b>	<b>35.500</b>	<b>35.213,05</b>	
<b>AB 61</b>	<b>Zu-/Überschuss</b>	<b>-18.800</b>	<b>-16.400</b>	<b>12.600,71</b>	

# A. Verwaltungshaushalt - Einzelpläne

Gemeinde 0 Stadt Wittingen

Einzelplan 6 BAU- UND WOHNUNGSWESEN, VERKEHR

Abschnitt 62 Wohnungsbauförderung / Wohnungsfürsorge

Haushaltsstelle		Haushaltsansatz		Ergebnis der Jahresrechnung	Erläuterungen Amt
Nr.	Bezeichnung	2008	2007	2006	
		EUR	EUR	EUR	
1	2	3	4	5	6
6200	Wohnungsbauförderung				
	<b>E i n n a h m e n</b>				
.2060	Zinsen aus Wohnungsbaudarl. öffentl. Unternehmen		0	0,00	A:0001
.2070	Zinsen aus Wohnungsbaudarl. Private <i>Auch Baugenossenschaften</i>		0	0,00	A:0001
	<b>Einnahmen</b>	0	0	0,00	
	<b>A u s g a b e n</b>				
	<b>Ausgaben</b>	0	0	0,00	
UAB 6200	<b>Zu-/Überschuss</b>	0	0	0,00	
	<b>Einnahmen</b>	0	0	0,00	
	<b>Ausgaben</b>	0	0	0,00	
AB 62	<b>Zu-/Überschuss</b>	0	0	0,00	

**A. Verwaltungshaushalt - Einzelpläne**

Gemeinde 0 Stadt Wittingen

Einzelplan 6 BAU- UND WOHNUNGSWESEN, VERKEHR

Abschnitt 63 Gemeindestraßen (städt. Straßen, Wege, Plätze)

Haushaltsstelle		Haushaltsansatz		Ergebnis der Jahresrechnung	Erläuterungen Amt
Nr.	Bezeichnung	2008	2007	2006	
		EUR	EUR	EUR	
1	2	3	4	5	6
<b>6300</b>	<b>Gemeindestraßen</b>				
	<b>E i n n a h m e n</b>				
.1100	Anerkennungsgebühren	1.000	1.300	6.874,74	A:0003
.1300	Einnahmen Verkauf Obst, Altmaterial usw	100	100	27,00	A:0003
.1500	Vermischte Einn/Erstattung Beschädig	1.500	2.500	7.432,88	A:0003
.1610	Ablösung Kanalisat-Unterhaltungskosten	0	0	-9.586,72	A:0003
.1620	Ablösung rückständ Unterh-Kosten			0,00	A:0003
.1670	Erstatt Vermessungskosten durch Private	0	0	0,00	A:0003
	<b>Einnahmen</b>	<b>2.600</b>	<b>3.900</b>	<b>4.747,90</b>	
	<b>A u s g a b e n</b>				
.4140	Dienstbezüge u.dgl. Arbeitnehmer	90.000	87.000	83.742,36	DVM A:0009
.4160	Entgelt nebenberufl.Tätige			0,00	DVM A:0003
.4340	Beiträge zu Versorgungskassen Arbeitnehmer	8.000	8.000	7.574,03	DVK A:0009
.4440	Beiträge zur gesetzl. Soz.-Versicherung Arbeitnehmer	20.000	18.500	17.826,43	DVM A:0009
.4500	Umlage Beih. Beamte, Beschäftigte	100	0		DVM A:0001
.5100	Unterhaltung Straßen, Wege Innerorts	180.000	180.000	69.312,76	DVM A:0003
.5110	Verkehrszeichen, Ampeln usw	10.000	10.000	7.994,10	DVM A:0003
.5120	Winterdienst (Schneeräumen)	23.000	23.000	22.245,75	A:0003
.5130	Unterhaltung städt Brücken	1.000	1.000	2.979,45	DVM A:0003
.5140	Unterhaltung Straßenentwäss-Kanäle	70.000	105.000	78.301,05	DVM A:0003
.5200	Geräte, Maschinen, bewegl Schilder usw	800	800	803,51	DVM A:0003
.5300	Pacht von Wegegrundstücken	100	100	51,13	A:0003
.5400	Benutzungsgebühr Abfalldeponie	1.000	1.000	1.000,00	A:0003
.5510	SN Fahrzeughaltung Bauhof	10.800	11.500	10.022,28	DVM A:0009
.6380	Vermessungskosten (soweit nicht Vermög)	0	0	0,00	A:0003
.6420	Vorsteuer			1.281,72	A:0003
.6611	Vermischte Ausgaben	0	0	0,00	A:0003
.7130	Erschwernisgeb Unterh-Verb f Straßenentw	2.500	7.000	2.108,51	A:0003
	<b>Ausgaben</b>	<b>417.300</b>	<b>452.900</b>	<b>305.243,08</b>	
	<b>UAB 6300 Zu-/Überschuss</b>	<b>-414.700</b>	<b>-449.000</b>	<b>-300.495,18</b>	
<b>6301</b>	<b>Gemeindeverbindungsstraßen</b>				
	<b>E i n n a h m e n</b>				
	<b>Einnahmen</b>	<b>0</b>	<b>0</b>	<b>0,00</b>	
	<b>A u s g a b e n</b>				
.5101	Unterhaltung Gemeindeverbindungsstraßen	140.000	87.000	23.942,56	DVM A:0003
.8480	Ablösebetrag an Land für verkehrs- beruhigende Maßnahmen	25.400			A:0003
	<b>Ausgaben</b>	<b>165.400</b>	<b>87.000</b>	<b>23.942,56</b>	
	<b>UAB 6301 Zu-/Überschuss</b>	<b>-165.400</b>	<b>-87.000</b>	<b>-23.942,56</b>	
	<b>Einnahmen</b>	<b>2.600</b>	<b>3.900</b>	<b>4.747,90</b>	
	<b>Ausgaben</b>	<b>582.700</b>	<b>539.900</b>	<b>329.185,64</b>	
	<b>AB 63 Zu-/Überschuss</b>	<b>-580.100</b>	<b>-536.000</b>	<b>-324.437,74</b>	

# A. Verwaltungshaushalt - Einzelpläne

Gemeinde 0 Stadt Wittingen

Einzelplan 6 BAU- UND WOHNUNGSWESEN, VERKEHR

Abschnitt 67 Straßenbeleuchtung- und reinigung

Haushaltsstelle		Haushaltsansatz		Ergebnis der Jahresrechnung	Erläuterungen Amt	
Nr.	Bezeichnung	2008	2007	2006		
		EUR	EUR	EUR		
1	2	3	4	5	6	
<b>6701</b>	<b>Straßenbeleuchtung</b>					
	<b>E i n n a h m e n</b>					
.1500	Vermischte Einn/Erstattung Beschädig	1.000	18.500	5.359,18	ZwB	A:0003
	<b>Einnahmen</b>	<b>1.000</b>	<b>18.500</b>	<b>5.359,18</b>		
	<b>A u s g a b e n</b>					
.5100	Unterhaltung Straßenbeleuchtung	30.000	41.200	29.397,62	DVM	A:0003
.5110	Sanierung Straßenbeleuchtung	10.000	10.000	0,00		A:0003
.6380	Betriebskosten Straßenbeleucht (Strom)	85.000	82.000	110.890,30		A:0003
	<b>Ausgaben</b>	<b>125.000</b>	<b>133.200</b>	<b>140.287,92</b>		
<b>UAB 6701</b>	<b>Zu-/Überschuss</b>	<b>-124.000</b>	<b>-114.700</b>	<b>-134.928,74</b>		
	<b>Einnahmen</b>	<b>1.000</b>	<b>18.500</b>	<b>5.359,18</b>		
	<b>Ausgaben</b>	<b>125.000</b>	<b>133.200</b>	<b>140.287,92</b>		
<b>AB 67</b>	<b>Zu-/Überschuss</b>	<b>-124.000</b>	<b>-114.700</b>	<b>-134.928,74</b>		



# A. Verwaltungshaushalt - Einzelpläne

Gemeinde 0 Stadt Wittingen  
 Einzelplan 6 BAU- UND WOHNUNGSWESEN, VERKEHR  
 Abschnitt 68 Parkeinrichtungen

Haushaltsstelle		Haushaltsansatz		Ergebnis der Jahresrechnung	Erläuterungen Amt
Nr.	Bezeichnung	2008	2007	2006	
		EUR	EUR	EUR	
1	2	3	4	5	6
<b>6800</b>	<b>Parkplätze</b>				
	<b>E i n n a h m e n</b>				
.1100	Parkgebühren	0	0	0,00	A:0003
.1500	Vermischte Einnahmen, Schadensfälle	0	0	0,00	DVM A:0003
	<b>Einnahmen</b>	<b>0</b>	<b>0</b>	<b>0,00</b>	
	<b>A u s g a b e n</b>				
.5100	Unterhaltung Parkplätze	300	300	80,23	DVM A:0003
.5300	Pacht Parkplatz	600	600	500,43	A:0003
	<b>Ausgaben</b>	<b>900</b>	<b>900</b>	<b>580,66</b>	
<b>UAB 6800</b>	<b>Zu-/Überschuss</b>	<b>-900</b>	<b>-900</b>	<b>-580,66</b>	
	<b>Einnahmen</b>	<b>0</b>	<b>0</b>	<b>0,00</b>	
	<b>Ausgaben</b>	<b>900</b>	<b>900</b>	<b>580,66</b>	
<b>AB 68</b>	<b>Zu-/Überschuss</b>	<b>-900</b>	<b>-900</b>	<b>-580,66</b>	

# A. Verwaltungshaushalt - Einzelpläne

Gemeinde 0 Stadt Wittlingen  
 Einzelplan 6 BAU- UND WOHNUNGSWESEN, VERKEHR  
 Abschnitt 69 Wasserläufe, Wasserbau

Haushaltsstelle		Haushaltsansatz		Ergebnis der Jahresrechnung	Erläuterungen Amt
Nr.	Bezeichnung	2008	2007	2006	
		EUR	EUR	EUR	
1	2	3	4	5	6
<b>6900</b>	<b>Wasserläufe, Wasserbau</b>				
	<b>E i n n a h m e n</b>				
.1630	Erstatt Wasserverb Räumungen/Erschwernis	22.000	22.000	21.415,52	A:0003
	<b>Einnahmen</b>	<b>22.000</b>	<b>22.000</b>	<b>21.415,52</b>	
	<b>A u s g a b e n</b>				
.4140	Dienstbezüge u.dgl. Arbeitnehmer	17.500	17.000	17.184,63	DVM A:0009
.4160	Entschädigungen für Grabenschau	800	800	797,29	DVM A:0003
.4340	Beiträge zu Versorgungskassen Arbeitnehmer	1.500	1.500	1.552,73	DVM A:0009
.4440	Beiträge zur gestzl. Soz.-Versicherung Arbeitnehmer	4.000	3.500	3.656,57	DVM A:0009
.4500	Umlage beih. Beamte, Beschäftigte	100	0		DVM A:0001
.5100	Unterh u Räumung Vorflutgräben	65.000	61.500	59.997,54	A:0003
.5510	SN Fahrzeughaltung Bauhof	2.600	2.500	2.404,08	DVM A:0009
.7130	Flächenbeitr Unterhalt-Verbände	116.000	116.000	112.200,00	A:0003
.7131	Erschwernisbeitr UnterhVerbände	17.500	17.500	16.883,77	A:0003
	<b>Ausgaben</b>	<b>225.000</b>	<b>220.300</b>	<b>214.676,61</b>	
	<b>UAB 6900 Zu-/Überschuss</b>	<b>-203.000</b>	<b>-198.300</b>	<b>-193.261,09</b>	
	<b>Einnahmen</b>	<b>22.000</b>	<b>22.000</b>	<b>21.415,52</b>	
	<b>Ausgaben</b>	<b>225.000</b>	<b>220.300</b>	<b>214.676,61</b>	
	<b>AB 69 Zu-/Überschuss</b>	<b>-203.000</b>	<b>-198.300</b>	<b>-193.261,09</b>	
	<b>Einnahmen</b>	<b>30.700</b>	<b>69.400</b>	<b>85.172,11</b>	
	<b>Ausgaben</b>	<b>1.336.300</b>	<b>1.270.500</b>	<b>1.023.181,97</b>	
	<b>EP 6 Zu-/Überschuss</b>	<b>-1.305.600</b>	<b>-1.201.100</b>	<b>-938.009,86</b>	

**A. Verwaltungshaushalt - Einzelpläne**

Gemeinde 0 Stadt Wittingen

Einzelplan 7 ÖFFENTLICHE EINRICHTUNGEN, WIRTSCHAFTSFÖRDERUNG

Abschnitt 70 Abwasserbeseitigung

Haushaltsstelle		Haushaltsansatz		Ergebnis der Jahresrechnung	Erläuterungen Amt
Nr.	Bezeichnung	2008	2007	2006	
		EUR	EUR	EUR	
1	2	3	4	5	6
<b>7001</b>	<b>Abwassergebühren aus Veranlagungen von Vorjahren</b>				
	<b>E i n n a h m e n</b>				
.1100	Abwassergebühren aus Vorjahren		0	0,00	A:0003
	<b>A u s g a b e n</b>				
	<b>Einnahmen</b>	<b>0</b>	<b>0</b>	<b>0,00</b>	
	<b>Ausgaben</b>	<b>0</b>	<b>0</b>	<b>0,00</b>	
	<b>UAB 7001 Zu-/Überschuss</b>	<b>0</b>	<b>0</b>	<b>0,00</b>	
<b>7030</b>	<b>Kanalisation für OT ohne Klärt (ab 1993/94 Anschluß an zentr Anlagen)</b>				
	<b>E i n n a h m e n</b>				
	<b>Einnahmen</b>	<b>0</b>	<b>0</b>	<b>0,00</b>	
	<b>A u s g a b e n</b>				
.5400	Bewirtsch Kanal, Steuern, Abg, Vers usw		0	0,00	A:0003
	<b>Ausgaben</b>	<b>0</b>	<b>0</b>	<b>0,00</b>	
	<b>UAB 7030 Zu-/Überschuss</b>	<b>0</b>	<b>0</b>	<b>0,00</b>	
<b>7040</b>	<b>Grundstücksabwasseranlagen (Hausklärgruben)</b>				
	<b>E i n n a h m e n</b>				
.1110	Abwasserabgabe	100	200	51,00	A:0001
.1710	Zuweis Verw-Kosten Abwasserabgabe	100	200	0,00	A:0001
	<b>Einnahmen</b>	<b>200</b>	<b>400</b>	<b>51,00</b>	
	<b>A u s g a b e n</b>				
.6400	Abwasserabgabe an das Land	100	400	0,00	A:0001
	<b>Ausgaben</b>	<b>100</b>	<b>400</b>	<b>0,00</b>	
	<b>UAB 7040 Zu-/Überschuss</b>	<b>100</b>	<b>0</b>	<b>51,00</b>	
	<b>Einnahmen</b>	<b>200</b>	<b>400</b>	<b>51,00</b>	
	<b>Ausgaben</b>	<b>100</b>	<b>400</b>	<b>0,00</b>	
	<b>AB 70 Zu-/Überschuss</b>	<b>100</b>	<b>0</b>	<b>51,00</b>	

**A. Verwaltungshaushalt - Einzelpläne**

Gemeinde 0 Stadt Wittingen

Einzelplan 7 ÖFFENTLICHE EINRICHTUNGEN, WIRTSCHAFTSFÖRDERUNG

Abschnitt 73 Märkte und Jahrmärkte

Haushaltsstelle		Haushaltsansatz		Ergebnis der Jahresrechnung	Erläuterungen Amt
Nr.	Bezeichnung	2008	2007	2006	
		EUR	EUR	EUR	
1	2	3	4	5	6
7300	Umsatzsteuer u Vorsteuer getrennt buchen <b>Jahrmärkte</b> <b>E i n n a h m e n</b>				
.1100	Marktstandgelder	2.700	2.800	2.708,34	A:0002
.1591	Umsatzsteuer für steuerpfl Einnahmen	500	500	433,41	ZwB A:0001
.1592	Vorsteuerüberschuß (Umsatzsteuer)	500	500	0,00	A:0001
	<b>Einnahmen</b>	<b>3.700</b>	<b>3.800</b>	<b>3.141,75</b>	
	<b>A u s g a b e n</b>				
.5400	Benutzungsgebühr Abfalldeponie	1.000	1.000	943,44	A:0003
.5421	Strom, Reinigung, Wasservers.	600	600	524,38	A:0002
.6410	Umsatzsteuer (Zahllast an Finanzamt)	500	500	439,44	DVM A:0001
.6420	Vorsteuer(U-Steuer f steuerpfl Ausg)	500	500	25,60	A:0001
.6611	Vermischte Ausgaben	900	900	283,00	A:0002
	<b>Ausgaben</b>	<b>3.500</b>	<b>3.500</b>	<b>2.215,86</b>	
	<b>UAB 7300 Zu-/Überschuss</b>	<b>200</b>	<b>300</b>	<b>925,89</b>	
	<b>Einnahmen</b>	<b>3.700</b>	<b>3.800</b>	<b>3.141,75</b>	
	<b>Ausgaben</b>	<b>3.500</b>	<b>3.500</b>	<b>2.215,86</b>	
	<b>AB 73 Zu-/Überschuss</b>	<b>200</b>	<b>300</b>	<b>925,89</b>	

**A. Verwaltungshaushalt - Einzelpläne**

Gemeinde 0 Stadt Wittlingen

Einzelplan 7 ÖFFENTLICHE EINRICHTUNGEN, WIRTSCHAFTSFÖRDERUNG

Abschnitt 75 Bestattungswesen

Haushaltsstelle		Haushaltsansatz		Ergebnis der Jahresrechnung	Erläuterungen Amt
Nr.	Bezeichnung	2008	2007	2006	
		EUR	EUR	EUR	
1	2	3	4	5	6
<b>7501</b>	<b>Friedhof Boitzenhagen</b>				
	<b>E i n n a h m e n</b>				
.1100	Friedhofsgebühren Boitzenhagen	1.500	1.600	1.707,60	A:0003
.1500	Vermischte Einnahmen	0	0	0,00	A:0003
	<b>Einnahmen</b>	<b>1.500</b>	<b>1.600</b>	<b>1.707,60</b>	
	<b>A u s g a b e n</b>				
.4000	Aufwandsentschädigung	1.000	1.000	321,00	SN A:0001
.4160	Entgelt nebenberufl Arb Friedh Boitz	0	0	0,00	DVM A:0003
.5000	Unterh Kapelle u Grundst Boitzenhagen	1.500	2.000	267,85	DVM A:0003
.5200	Inventar, Maschinen, Geräte	200	300	0,00	DVM A:0003
.5400	Bewirtsch Friedh, Steuern, Abg, Vers	200	200	135,75	DVM A:0003
.5421	Heizung, Reinigung, Beleuchtung	500	500	218,20	DVM A:0003
.6420	Vorsteuer			0,00	A:0003
.6800	Abschreibungen	1.900	1.900	1.783,00	A:0001
.6850	Verzinsung des Anlagekapitals	1.000	1.000	750,30	A:0001
	<b>Ausgaben</b>	<b>6.300</b>	<b>6.900</b>	<b>3.476,10</b>	
	<b>UAB 7501 Zu-/Überschuss</b>	<b>-4.800</b>	<b>-5.300</b>	<b>-1.768,50</b>	
<b>7502</b>	<b>Friedhof Darrigsdorf</b>				
	<b>E i n n a h m e n</b>				
.1100	Friedhofsgebühren Darrigsdorf	2.000	2.400	2.871,60	A:0003
.1500	Vermischte Einnahmen	0	0	81,70	A:0003
	<b>Einnahmen</b>	<b>2.000</b>	<b>2.400</b>	<b>2.953,30</b>	
	<b>A u s g a b e n</b>				
.4000	Aufwandsentschädigung	200	200	156,00	SN A:0001
.4160	Entgelt nebenberufl Arb Friedh Darr	0	0	0,00	DVM A:0003
.5000	Unterh Kapelle u Grundst Darrigsdorf	500	1.500	2.692,17	DVM A:0003
.5200	Inventar, Geräte, Maschinen	300	100	23,27	DVM A:0003
.5400	Bewirtsch Friedh, Steuern, Abg, Vers	200	200	150,36	DVM A:0003
.5421	Heizung, Reinigung, Beleuchtung	400	500	269,22	DVM A:0003
.6420	Vorsteuer			3,72	A:0003
.6800	Abschreibungen	1.500	1.500	1.431,00	A:0001
.6850	Verzinsung des Anlagekapitals	1.000	1.000	711,81	A:0001
	<b>Ausgaben</b>	<b>4.100</b>	<b>5.000</b>	<b>5.437,55</b>	
	<b>UAB 7502 Zu-/Überschuss</b>	<b>-2.100</b>	<b>-2.600</b>	<b>-2.484,25</b>	
<b>7503</b>	<b>Friedhof Erpensen</b>				
	<b>E i n n a h m e n</b>				
.1100	Friedhofsgebühren Erpensen	1.500	1.500	1.567,60	A:0003
.1500	Vermischte Einnahmen	0	0	150,51	A:0003
	<b>Einnahmen</b>	<b>1.500</b>	<b>1.500</b>	<b>1.718,11</b>	
	<b>A u s g a b e n</b>				
.4000	Aufwandsentschädigung	700	600	660,00	SN A:0001
.4160	Entgelt nebenberufl Arb Friedhof Erp	0	0	0,00	DVM A:0003
.5000	Unterh Friedhofsgrundst Erpensen	500	800	98,66	DVM A:0003
.5200	Inventar, Geräte, Maschinen	100	100	0,00	DVM A:0003
.5400	Bewirtsch Friedh, Steuern, Abg, Vers	100	100	23,03	DVM A:0003
.5421	Heizung, Reinigung, Beleuchtung	600	700	313,82	DVM A:0003
.6420	Vorsteuer			0,00	A:0003
.6800	Abschreibungen	800	800	693,00	A:0001

**A. Verwaltungshaushalt - Einzelpläne**

Gemeinde 0 Stadt Wittlingen

Einzelplan 7 ÖFFENTLICHE EINRICHTUNGEN, WIRTSCHAFTSFÖRDERUNG

Abschnitt 75 Bestattungswesen

Haushaltsstelle		Haushaltsansatz		Ergebnis der Jahresrechnung	Erläuterungen Amt
Nr.	Bezeichnung	2008	2007	2006	
		EUR	EUR	EUR	
1	2	3	4	5	6
.6850	Verzinsung des Anlagekapitals	300	300	213,63	A:0001
	<b>Ausgaben</b>	<b>3.100</b>	<b>3.400</b>	<b>2.002,14</b>	
	<b>UAB 7503</b>	<b>-1.600</b>	<b>-1.900</b>	<b>-284,03</b>	
<b>7504</b>	<b>Leichenhalle (Aufbahrungsraum) Eutzen</b>				
	<b>E i n n a h m e n</b>				
.1100	Gebühren Aufbahrungsraum Eutzen	0	0	0,00	A:0003
	<b>Einnahmen</b>	<b>0</b>	<b>0</b>	<b>0,00</b>	
	<b>A u s g a b e n</b>				
.4000	Aufwandsentschädigung	100	100	12,00	SN A:0001
.4160	Entgelt nebenber Arb Aufbahrungsh Eutzen	0	0	0,00	DVM A:0003
.5000	Unterh Aufbahrungshalle Eutzen	500	500	0,00	DVM A:0003
.5200	Inventar, Geräte, Maschinen	100	100	0,00	DVM A:0003
.5400	Bewirtsch Aufb, Steuern, Abg, Vers	100	100	6,42	DVM A:0003
.5421	Heizung, Reinigung, Beleuchtung	100	100	0,00	DVM A:0003
.6420	Vorsteuer			0,00	A:0003
.6800	Abschreibungen	600	600	511,00	A:0001
.6850	Verzinsung des Anlagekapitals	600	600	450,99	A:0001
	<b>Ausgaben</b>	<b>2.100</b>	<b>2.100</b>	<b>980,41</b>	
	<b>UAB 7504</b>	<b>-2.100</b>	<b>-2.100</b>	<b>-980,41</b>	
<b>7505</b>	<b>Friedhof Glüsing</b>				
	<b>E i n n a h m e n</b>				
.1100	Friedhofsgebühren Glüsing	1.500	1.800	1.824,40	A:0003
.1500	Vermischte Einnahmen	0	0		
	<b>Einnahmen</b>	<b>1.500</b>	<b>1.800</b>	<b>1.824,40</b>	
	<b>A u s g a b e n</b>				
.4000	Aufwandsentschädigung	600	600	492,00	SN A:0001
.4160	Entgelt nebenberufl Arb Friedhof Glüs	0	0	0,00	DVM A:0003
.5000	Unterh Kapelle u Grundst Glüsing	11.500	4.500	15,06	DVM A:0003
.5200	Inventar, Geräte, Maschinen	2.000	500	218,39	DVM A:0003
.5400	Bewirtsch Friedh, Steuern, Abg, Vers	100	100	79,11	DVM A:0003
.5421	Heizung, Reinigung, Beleuchtung	500	500	104,04	DVM A:0003
.6420	Vorsteuer			34,94	A:0003
.6800	Abschreibungen	500	500	409,16	A:0001
.6850	Verzinsung des Anlagekapitals	100	200	82,98	A:0001
	<b>Ausgaben</b>	<b>15.300</b>	<b>6.900</b>	<b>1.435,68</b>	
	<b>UAB 7505</b>	<b>-13.800</b>	<b>-5.100</b>	<b>388,72</b>	
<b>7507</b>	<b>Friedhof Lüben</b>				
	<b>E i n n a h m e n</b>				
.1100	Friedhofsgebühren Lüben	1.500	1.600	1.428,00	A:0003
.1500	Vermischte Einnahmen	0	0	36,80	A:0003
	<b>Einnahmen</b>	<b>1.500</b>	<b>1.600</b>	<b>1.464,80</b>	
	<b>A u s g a b e n</b>				
.4000	Aufwandsentschädigung	200	200	60,00	SN A:0001
.4160	Entgelt nebenberufl Arb Friedh Lüben	0	0	0,00	DVM A:0003
.5000	Unterh Kapelle u Grundst Lüben	1.000	1.000	2.998,32	DVM A:0003
.5200	Inventar, Geräte, Maschinen	100	200	0,00	DVM A:0003
.5400	Bewirtsch Friedh, Steuern, Abg, Vers	200	200	104,51	DVM A:0003
.5421	Heizung, Reinigung, Beleuchtung	600	1.000	247,21	DVM A:0003

**A. Verwaltungshaushalt - Einzelpläne**

Gemeinde 0 Stadt Wittlingen

Einzelplan 7 ÖFFENTLICHE EINRICHTUNGEN, WIRTSCHAFTSFÖRDERUNG

Abschnitt 75 Bestattungswesen

Haushaltsstelle		Haushaltsansatz		Ergebnis der Jahresrechnung	Erläuterungen Amt
Nr.	Bezeichnung	2008	2007	2006	
		EUR	EUR	EUR	
1	2	3	4	5	6
.6420	Vorsteuer			0,00	A:0003
.6800	Abschreibungen	1.000	1.000	854,00	A:0001
.6850	Verzinsung des Anlagekapitals	300	300	189,42	A:0001
	<b>Ausgaben</b>	<b>3.400</b>	<b>3.900</b>	<b>4.453,46</b>	
<b>7508</b>	<b>UAB 7507</b> <b>Friedhof Mahnburg</b>	<b>-1.900</b>	<b>-2.300</b>	<b>-2.988,66</b>	
	<i>Unterhaltung Friedhof Mahnburg kostenlos durch Einwohnerschaft</i>				
	<b>E i n n a h m e n</b>				
.1100	Friedhofsgebühren Mahnburg	0	0	0,00	A:0003
	<b>Einnahmen</b>	<b>0</b>	<b>0</b>	<b>0,00</b>	
	<b>A u s g a b e n</b>				
.5400	Bewirtsch Friedh, Steuern, Abg, Vers	100	100	71,41	A:0003
.6800	Abschreibungen	100	100	38,00	A:0001
.6850	Verzinsung des Anlagekapitals	100	100	48,18	A:0001
	<b>Ausgaben</b>	<b>300</b>	<b>300</b>	<b>157,59</b>	
<b>7509</b>	<b>UAB 7508</b> <b>Friedhof Ohrdorf</b>	<b>-300</b>	<b>-300</b>	<b>-157,59</b>	
	<b>E i n n a h m e n</b>				
.1100	Friedhofsgebühren Ohrdorf	1.500	1.600	1.611,40	A:0003
.1500	Vermischte Einnahmen	0	0		DVM A:0003
	<b>Einnahmen</b>	<b>1.500</b>	<b>1.600</b>	<b>1.611,40</b>	
	<b>A u s g a b e n</b>				
.4000	Aufwandsentschädigung	1.100	1.100	888,00	SN A:0001
.4160	Entgelt nebenberufl Arb Friedh Ohrdorf	0	0	18,82	DVM A:0003
.5000	Unterh Kapelle u Grundst Ohrdorf	500	1.000	679,86	DVM A:0003
.5200	Inventar, Geräte, Maschinen	100	100	0,00	DVM A:0003
.5400	Bewirtsch Friedh, Steuern, Abg, Vers	200	200	75,26	DVM A:0003
.5421	Heizung, Reinigung, Beleuchtung	200	200	155,31	DVM A:0003
.6420	Vorsteuer			0,00	A:0003
.6800	Abschreibungen	1.100	1.100	975,00	A:0001
.6850	Verzinsung des Anlagekapitals	600	600	515,91	A:0001
	<b>Ausgaben</b>	<b>3.800</b>	<b>4.300</b>	<b>3.308,16</b>	
<b>7510</b>	<b>UAB 7509</b> <b>Friedhof Rade</b>	<b>-2.300</b>	<b>-2.700</b>	<b>-1.696,76</b>	
	<b>E i n n a h m e n</b>				
.1100	Friedhofsgebühren Rade	1.300	1.500	1.554,20	A:0003
.1500	Vermischte Einnahmen	0	0		A:0003
	<b>Einnahmen</b>	<b>1.300</b>	<b>1.500</b>	<b>1.554,20</b>	
	<b>A u s g a b e n</b>				
.4000	Aufwandsentschädigung	300	200	228,00	SN A:0001
.4160	Entgelt nebenberufl Arb Friedhof Rade	0	0	0,00	DVM A:0003
.5000	Unterh Kapelle u Grundst Rade	7.800	4.000	601,15	DVM A:0003
.5200	Inventar, Geräte, Maschinen	900	500	35,10	DVM A:0003
.5400	Bewirtsch Friedh, Steuern, Abg, Vers	300	300	167,73	DVM A:0003
.5421	Heizung, Reinigung, Beleuchtung	1.000	1.200	499,48	DVM A:0003
.6420	Vorsteuer			194,54	A:0003

**A. Verwaltungshaushalt - Einzelpläne**

Gemeinde 0 Stadt Wittlingen

Einzelplan 7 ÖFFENTLICHE EINRICHTUNGEN, WIRTSCHAFTSFÖRDERUNG

Abschnitt 75 Bestattungswesen

Haushaltsstelle		Haushaltsansatz		Ergebnis der Jahresrechnung	Erläuterungen Amt
Nr.	Bezeichnung	2008	2007	2006	
		EUR	EUR	EUR	
1	2	3	4	5	6
.6800	Abschreibungen	800	800	771,00	A:0001
.6850	Verzinsung des Anlagekapitals	300	300	225,03	A:0001
	<b>Ausgaben</b>	<b>11.400</b>	<b>7.300</b>	<b>2.722,03</b>	
	<b>UAB 7510</b>				
	<b>Zu-/Überschuss</b>	<b>-10.100</b>	<b>-5.800</b>	<b>-1.167,83</b>	
<b>7511</b>	<b>Friedhofskapelle Radenbeck</b>				
	<i>Friedhof kirchlich - nur Kapelle u</i>				
	<i>Kap-Grdstück städtisch</i>				
	<b>E i n n a h m e n</b>				
.1100	Gebühren Friedhofskapelle Radenbeck	1.500	3.800	1.200,00	A:0003
	<b>Einnahmen</b>	<b>1.500</b>	<b>3.800</b>	<b>1.200,00</b>	
	<b>A u s g a b e n</b>				
.4000	Aufwandsentschädigung	300	200	24,00	SN A:0001
.4160	Entgelt nebenberufl Arb Friedhof Radenb	0	0	0,00	DVM A:0003
.5000	Unterh Kapelle u Grundst Radenbeck	5.000	2.000	1.006,66	DVM A:0003
.5200	Inventar, Geräte, Maschinen	100	200	0,00	DVM A:0003
.5400	Bewirtsch Kap, Steuern, Abg, Vers	200	200	98,42	DVM A:0003
.5421	Heizung, Reinigung, Beleuchtung	500	600	239,79	DVM A:0003
.6420	Vorsteuer			0,00	A:0003
.6800	Abschreibungen	2.100	2.100	2.066,00	A:0001
.6850	Verzinsung des Anlagekapitals	1.100	1.100	956,10	A:0001
	<b>Ausgaben</b>	<b>9.300</b>	<b>6.400</b>	<b>4.390,97</b>	
	<b>UAB 7511</b>				
	<b>Zu-/Überschuss</b>	<b>-7.800</b>	<b>-2.600</b>	<b>-3.190,97</b>	
<b>7512</b>	<b>Friedhof Schneflingen</b>				
	<b>E i n n a h m e n</b>				
.1100	Friedhofsgebühren Schneflingen	1.700	2.000	2.727,60	A:0003
.1500	Vermischte Einn (Versich) Friedh Schnefl	0	0	37,94	A:0003
.1715	Dorferneuerungszuschuss	0	3.000	0,00	A:0003
	<b>Einnahmen</b>	<b>1.700</b>	<b>5.000</b>	<b>2.765,54</b>	
	<b>A u s g a b e n</b>				
.4000	Aufwandsentschädigung	500	500	432,00	SN A:0001
.4160	Entgelt nebenberufl Arb Friedhof Schnefl	0	0	0,00	DVM A:0003
.5000	Unterh Kapelle u Grundst Schneflingen	500	1.000	325,16	DVM A:0003
.5200	Inventar, Geräte, Maschinen	100	200	0,00	DVM A:0003
.5400	Bewirtsch Friedh, Steuern, Abg, Vers	500	600	366,40	DVM A:0003
.5421	Heizung, Reinigung, Beleuchtung	500	500	181,27	DVM A:0003
.6420	Vorsteuer			0,00	A:0003
.6800	Abschreibungen	1.000	1.000	867,00	A:0001
.6850	Verzinsung des Anlagekapitals	500	500	419,46	A:0001
	<b>Ausgaben</b>	<b>3.600</b>	<b>4.300</b>	<b>2.591,29</b>	
	<b>UAB 7512</b>				
	<b>Zu-/Überschuss</b>	<b>-1.900</b>	<b>700</b>	<b>174,25</b>	
<b>7513</b>	<b>Friedhof Stöcken (mit Gannerwinkel)</b>				
	<b>E i n n a h m e n</b>				
.1100	Friedhofsgebühren Stöcken	3.000	3.500	3.800,60	A:0003
.1500	Vermischte Einnahmen	0	0		A:0003
	<b>Einnahmen</b>	<b>3.000</b>	<b>3.500</b>	<b>3.800,60</b>	
	<b>A u s g a b e n</b>				
.4000	Aufwandsentschädigung	500	500	324,00	SN A:0001



**A. Verwaltungshaushalt - Einzelpläne**

Gemeinde 0 Stadt Wittlingen

Einzelplan 7 ÖFFENTLICHE EINRICHTUNGEN, WIRTSCHAFTSFÖRDERUNG

Abschnitt 75 Bestattungswesen

Haushaltsstelle		Haushaltsansatz		Ergebnis der Jahresrechnung	Erläuterungen Amt	
Nr.	Bezeichnung	2008	2007	2006		
		EUR	EUR	EUR		
1	2	3	4	5	6	
.4160	Entgelt nebenberufl Arb Friedhof Stöck	0	0	0,00	DVM	A:0003
.5000	Unterh Kapelle u Grundst Stöcken	5.000	2.300	882,74	DVM	A:0003
.5200	Inventar, Geräte, Maschinen	100	200	211,77	DVM	A:0003
.5400	Bewirtsch Friedh, Steuern, Abg, Vers	300	500	185,10	DVM	A:0003
.5421	Heizung, Reinigung, Beleuchtung	1.000	1.200	380,91	DVM	A:0003
.6420	Vorsteuer			33,88		A:0003
.6800	Abschreibungen	2.000	2.000	1.787,00		A:0001
.6850	Verzinsung des Anlagekapitals	700	700	530,67		A:0001
	<b>Ausgaben</b>	<b>9.600</b>	<b>7.400</b>	<b>4.336,07</b>		
	<b>UAB 7513 Zu-/Überschuss</b>	<b>-6.600</b>	<b>-3.900</b>	<b>-535,47</b>		
<b>7514</b>	<b>Friedhof Teschendorf (mit Küstorf)</b>					
	<b>E i n n a h m e n</b>					
.1100	Friedhofsgebühren Teschendorf	2.500	3.000	3.606,60		A:0003
.1500	Vermischte Einnahmen	0	0	86,44		A:0003
	<b>Einnahmen</b>	<b>2.500</b>	<b>3.000</b>	<b>3.693,04</b>		
	<b>A u s g a b e n</b>					
.4000	Aufwandsentschädigung	700	700	696,00	SN	A:0001
.4160	Entgelt nebenberufl Arb Friedhof Tesch	0	0	0,00	DVM	A:0003
.5000	Unterh Kapelle u Grundst Teschendorf	4.000	4.500	1.756,29	DVM	A:0003
.5200	Inventar, Geräte, Maschinen	100	300	33,23	DVM	A:0003
.5400	Bewirtsch Friedh, Steuern, Abg, Vers	200	500	174,41	DVM	A:0003
.5421	Heizung, Reinigung, Beleuchtung	700	700	510,99	DVM	A:0003
.6420	Vorsteuer			3,61		A:0003
.6800	Abschreibungen	2.600	2.600	2.349,00		A:0001
.6850	Verzinsung des Anlagekapitals	1.200	1.200	974,49		A:0001
	<b>Ausgaben</b>	<b>9.500</b>	<b>10.500</b>	<b>6.498,02</b>		
	<b>UAB 7514 Zu-/Überschuss</b>	<b>-7.000</b>	<b>-7.500</b>	<b>-2.804,98</b>		
<b>7515</b>	<b>Friedhof Vorhop</b>					
	<b>E i n n a h m e n</b>					
.1100	Friedhofsgebühren Vorhop	2.500	3.300	3.685,80		A:0003
.1500	Vermischte Einnahmen	0	0		DVM	A:0003
	<b>Einnahmen</b>	<b>2.500</b>	<b>3.300</b>	<b>3.685,80</b>		
	<b>A u s g a b e n</b>					
.4000	Aufwandsentschädigung	600	600	600,00	SN	A:0001
.4160	Entgelt nebenberufl Arb Friedhof Vorhop	0	0	0,00	DVM	A:0003
.5000	Unterh Kapelle u Grundst Vorhop	500	2.000	3.552,55	DVM	A:0003
.5200	Inventar, Geräte, Maschinen	500	200	120,60	DVM	A:0003
.5400	Bewirtsch Friedh, Steuern, Abg, Vers	200	200	114,70	DVM	A:0003
.5421	Heizung, Reinigung, Beleuchtung	300	300	246,55	DVM	A:0003
.6420	Vorsteuer			19,30		A:0003
.6800	Abschreibungen	1.000	1.000	920,00		A:0001
.6850	Verzinsung des Anlagekapitals	500	500	403,47		A:0001
	<b>Ausgaben</b>	<b>3.600</b>	<b>4.800</b>	<b>5.977,17</b>		
	<b>UAB 7515 Zu-/Überschuss</b>	<b>-1.100</b>	<b>-1.500</b>	<b>-2.291,37</b>		
<b>7516</b>	<b>Friedhofskapelle Zasenbeck</b>					
	<i>Friedhof kirchlich - nur Kapelle u</i>					
	<i>Kap-Grdstück städtisch</i>					
	<b>E i n n a h m e n</b>					

**A. Verwaltungshaushalt - Einzelpläne**

Gemeinde 0 Stadt Wittingen

Einzelplan 7 ÖFFENTLICHE EINRICHTUNGEN, WIRTSCHAFTSFÖRDERUNG

Abschnitt 75 Bestattungswesen

Haushaltsstelle		Haushaltsansatz		Ergebnis der Jahresrechnung	Erläuterungen Amt
Nr.	Bezeichnung	2008	2007	2006	
		EUR	EUR	EUR	
1	2	3	4	5	6
.1100	Gebühren Friedhofskapelle Zasenbeck	500	1.400	650,00	A:0003
.1500	Vermischte Einnahmen	0	0	16,72	A:0003
	<b>Einnahmen</b>	<b>500</b>	<b>1.400</b>	<b>666,72</b>	
	<b>A u s g a b e n</b>				
.4000	Aufwandsentschädigung	300	300	276,00	SN A:0001
.4160	Entgelt nebenberufl Arb Friedhof Zasenb	0	0	0,00	DVM A:0003
.5000	Unterh Kapelle u Grundst Zasenbeck	8.500	2.500	396,77	DVM A:0003
.5200	Inventar, Geräte, Maschinen	100	200	372,48	DVM A:0003
.5400	Bewirtsch Kap, Steuern, Abg, Vers	200	200	149,02	DVM A:0003
.5421	Heizung, Reinigung, Beleuchtung	300	300	153,94	DVM A:0003
.6420	Vorsteuer			54,80	A:0003
.6800	Abschreibungen	2.400	2.400	2.400,00	A:0001
.6850	Verzinsung des Anlagekapitals	1.600	1.600	1.408,86	A:0001
	<b>Ausgaben</b>	<b>13.400</b>	<b>7.500</b>	<b>5.211,87</b>	
	<b>UAB 7516 Zu-/Überschuss</b>	<b>-12.900</b>	<b>-6.100</b>	<b>-4.545,15</b>	
<b>7520</b>	<b>Zusammengefaßte Kosten Friedhöfe und Kriegsgräber</b>				
	<b>E i n n a h m e n</b>				
.1610	Erstatt Land Kriegsgräberpflege	1.400	1.400	1.470,38	A:0003
	<b>Einnahmen</b>	<b>1.400</b>	<b>1.400</b>	<b>1.470,38</b>	
	<b>A u s g a b e n</b>				
.4000	Aufwandsentschädigung	1.000	1.000	930,00	SN A:0001
.4140	Dienstbezüge u. dgl. Arbeitnehmer	5.000	5.000	4.999,79	DVM A:0009
.4160	Entgelt nebenberufl.Tätige	100	100	67,00	DVM A:0003
.4340	Beiträge zu Versorgungskassen Arbeitnehmer	500	500	475,48	DVM A:0009
.4440	Beiträge zur gesetzl. Soz.-Versicherung Arbeitnehmer	1.000	1.000	1.095,95	DVM A:0009
.4500	Umlage Beih. Beamte, Beschäftigte	100	0		DVM A:0001
.5100	Sachkosten Kriegsgräberpflege	1.400	1.400	735,00	A:0003
.5510	SN Fahrzeughaltung Bauhof	400	500	302,20	DVM A:0009
.6380	Ausgaben Volkstrauertag	1.500	1.500	1.242,20	A:0003
.6790	Inn Verr Verwalt-Kosten Friedhöfe	11.100	11.100	11.100,00	A:0001
.7180	Beitr Volksb Dtsch Kriegsgräberfürsorge	200	200	200,00	A:0003
	<b>Ausgaben</b>	<b>22.300</b>	<b>22.300</b>	<b>21.147,62</b>	
	<b>UAB 7520 Zu-/Überschuss</b>	<b>-20.900</b>	<b>-20.900</b>	<b>-19.677,24</b>	
	<b>Einnahmen</b>	<b>23.900</b>	<b>33.400</b>	<b>30.115,89</b>	
	<b>Ausgaben</b>	<b>121.100</b>	<b>103.300</b>	<b>74.126,13</b>	
	<b>AB 75 Zu-/Überschuss</b>	<b>-97.200</b>	<b>-69.900</b>	<b>-44.010,24</b>	

**A. Verwaltungshaushalt - Einzelpläne**

Gemeinde 0 Stadt Wittlingen

Einzelplan 7 ÖFFENTLICHE EINRICHTUNGEN, WIRTSCHAFTSFÖRDERUNG

Abschnitt 76 Sonstige öffentliche Einrichtungen

Haushaltsstelle		Haushaltsansatz		Ergebnis der Jahresrechnung	Erläuterungen Amt
Nr.	Bezeichnung	2008	2007	2006	
		EUR	EUR	EUR	
1	2	3	4	5	6
<b>7601</b>	<b>Dorfgemeinschaftseinrichtungen</b>				
	<b>E i n n a h m e n</b>				
.1100	Benutzungsgeb sonst.Dorfgemeinschafts- einrichtungen	0	100	0,00	A:0003
.1500	Vermischte Einnahmen	0	0	69,07	A:0003
	<b>Einnahmen</b>	<b>0</b>	<b>100</b>	<b>69,07</b>	
	<b>A u s g a b e n</b>				
.4000	Aufwandsentschädigung	0	0	192,00	SN A:0001
.4160	Entgelt nebenberufl. Tätige	0	0	0,00	DVM A:0001
.5000	Unterhaltung sonstige Dorfgemeinschafts- einrichtungen	500	800	0,00	DVM A:0003
.5200	Inventar, Geräte, Maschinen sonstige Dorfgemeinschaftseinrichtungen	100	100	0,00	DVM A:0003
.5400	Bewirtschaftung (Steuern, Abg, Vers) sonstige Dorfgemeinschaftseinrichtungen	200	200	75,80	DVM A:0003
.5421	Heizung, Reinigung, Beleuchtung sonst. Dorfgemeinschaftseinrichtungen	1.300	1.300	442,89	DVM A:0003
.6420	Vorsteuer			0,00	A:0003
.7180	Zuschuß Schützenges.Knesebeck f.Nutzung Schützenhaus	3.500	3.500	3.447,00	DVM A:0001
	<b>Ausgaben</b>	<b>5.600</b>	<b>5.900</b>	<b>4.157,69</b>	
	<b>UAB 7601 Zu-/Überschuss</b>	<b>-5.600</b>	<b>-5.800</b>	<b>-4.088,62</b>	
<b>7602</b>	<b>DGH Boitzenhagen</b>				
	<b>E i n n a h m e n</b>				
.1100	Benutzungsgebühren DGH Boitzenhagen	700	700	619,00	A:0003
.1400	Miete Wohnung DGH Boitzenhagen	4.500	4.500	4.354,65	A:0003
.1500	Vermischte Einnahmen	0	1.000	236,61	A:0003
	<b>Einnahmen</b>	<b>5.200</b>	<b>6.200</b>	<b>5.210,26</b>	
	<b>A u s g a b e n</b>				
.4000	Aufwandsentschädigung	200	200	0,00	SN A:0001
.4160	Entgelt nebenberufl. Tätige	0	0	0,00	DVM A:0001
.5000	Unterhaltung DGH u.Grundstück Boitzenhagen	10.000	11.600	3.940,79	DVM A:0003
.5200	Geräte, Inventar, Maschinen	200	500	469,46	DVM A:0003
.5400	Bewirtschaftung (Steuern, Abg, Vers)	1.200	1.000	887,47	DVM A:0003
.5421	Heizung, Reinigung, Beleuchtung	5.000	5.000	5.359,60	DVM A:0003
.6420	Vorsteuer			75,11	A:0003
	<b>Ausgaben</b>	<b>16.600</b>	<b>18.300</b>	<b>10.732,43</b>	
	<b>UAB 7602 Zu-/Überschuss</b>	<b>-11.400</b>	<b>-12.100</b>	<b>-5.522,17</b>	
<b>7603</b>	<b>DGH Darrigsdorf</b>				
	<b>E i n n a h m e n</b>				
.1100	Benutzungsgebühren DGH Darrigsdorf	500	500	808,00	A:0003
.1500	Vermischte Einnahmen	0	100	0,00	A:0003
	<b>Einnahmen</b>	<b>500</b>	<b>600</b>	<b>808,00</b>	
	<b>A u s g a b e n</b>				
.4000	Aufwandsentschädigung	200	200	156,00	SN A:0001
.4160	Entgelt nebenberufl.Tätige	0	0	0,00	DVM A:0001

**A. Verwaltungshaushalt - Einzelpläne**

Gemeinde 0 Stadt Wittlingen

Einzelplan 7 ÖFFENTLICHE EINRICHTUNGEN, WIRTSCHAFTSFÖRDERUNG

Abschnitt 76 Sonstige öffentliche Einrichtungen

Haushaltsstelle		Haushaltsansatz		Ergebnis der Jahresrechnung	Erläuterungen Amt	
Nr.	Bezeichnung	2008	2007	2006		
		EUR	EUR	EUR		
1	2	3	4	5	6	
.5000	Unterhaltung DGH u.Grundstück Darrigsdorf	4.200	1.300	71,78	DVM	A:0003
.5200	Geräte, Inventar, Maschinen	100	200	35,00	DVM	A:0003
.5400	Bewirtschaftung (Steuern, Abg, Vers)	300	300	209,51	DVM	A:0003
.5421	Heizung, Reinigung, Beleuchtung	2.200	2.200	1.897,33	DVM	A:0003
.6420	Vorsteuer			5,60		A:0003
	<b>Ausgaben</b>	<b>7.000</b>	<b>4.200</b>	<b>2.375,22</b>		
	<b>UAB 7603</b>	<b>-6.500</b>	<b>-3.600</b>	<b>-1.567,22</b>		
<b>7604</b>	<b>DGH Hagen</b>					
	<b>E i n n a h m e n</b>					
.1100	Benutzungsgebühren DGH Hagen	100	100	117,00		A:0003
.1500	Vermischte Einnahmen	0	200	0,00		A:0003
	<b>Einnahmen</b>	<b>100</b>	<b>300</b>	<b>117,00</b>		
	<b>A u s g a b e n</b>					
.4000	Aufwandsentschädigung	600	600	600,00	SN	A:0001
.4160	Entgelt nebenberufl. Tätige	0	0	143,68	DVM	A:0001
.5000	Unterhaltung DGH u.Grundstück Hagen	500	500	71,78	DVM	A:0003
.5200	Geräte, Inventar, Maschinen	100	100	0,00	DVM	A:0003
.5400	Bewirtschaftung (Steuern, Abg, Vers)	700	700	558,96	DVM	A:0003
.5421	Heizung, Reinigung, Beleuchtung	3.200	3.200	2.334,85	DVM	A:0003
.6420	Vorsteuer			0,00		A:0003
	<b>Ausgaben</b>	<b>5.100</b>	<b>5.100</b>	<b>3.709,27</b>		
	<b>UAB 7604</b>	<b>-5.000</b>	<b>-4.800</b>	<b>-3.592,27</b>		
<b>7605</b>	<b>DGH Vorhop</b>					
	<b>E i n n a h m e n</b>					
.1100	Benutzungsgebühren DGH Vorhop	0	0	0,00		A:0003
.1410	Pacht u. Nebenkosten Gastst.Dörphus		4.700	6.431,73		A:0003
.1500	Vermischte Einnahmen	0	2.900	473,89		A:0003
.1670	Erstatt.Betriebskosten Saal Dörphus	11.000	2.000	1.901,33		A:0003
	<b>Einnahmen</b>	<b>11.000</b>	<b>9.600</b>	<b>8.806,95</b>		
	<b>A u s g a b e n</b>					
.4000	Aufwandsentschädigung	400	400	336,00	SN	A:0001
.4160	Entgelt nebenberufl. Tätige	0	0	0,00	DVM	A:0001
.5000	Unterhaltung DGH u.Grundstück Vorhop "Dörphus"	2.000	1.500	2.521,39	DVM	A:0003
.5010	Unterh.techn.Anlagen im Dörphus	2.200	2.000	1.680,45	DVM	A:0003
.5200	Geräte, Inventar, Maschinen	100	100	0,00	DVM	A:0003
.5301	Miete Brandmeldeanlage	900	1.000	854,12	DVM	A:0003
.5400	Bewirtschaftung (Steuern, Abg, Vers)	1.300	1.400	1.269,80	DVM	A:0003
.5421	Heizung, Reinigung, Beleuchtung	12.000	12.000	10.121,23	DVM	A:0003
.6382	Gebäudeeinnahme	0	0	0,00	DVM	A:0003
.6420	Vorsteuer			0,00		A:0003
.6522	Fernmeldekosten f.Brandmeldeanlage	900	900	762,17	DVM	A:0003
	<b>Ausgaben</b>	<b>19.800</b>	<b>19.300</b>	<b>17.545,16</b>		
	<b>UAB 7605</b>	<b>-8.800</b>	<b>-9.700</b>	<b>-8.738,21</b>		
<b>7606</b>	<b>DGH Wunderbüttel</b>					
	<b>E i n n a h m e n</b>					

**A. Verwaltungshaushalt - Einzelpläne**

Gemeinde 0 Stadt Wittingen

Einzelplan 7 ÖFFENTLICHE EINRICHTUNGEN, WIRTSCHAFTSFÖRDERUNG

Abschnitt 76 Sonstige öffentliche Einrichtungen

Haushaltsstelle		Haushaltsansatz		Ergebnis der Jahresrechnung	Erläuterungen Amt
Nr.	Bezeichnung	2008	2007	2006	
		EUR	EUR	EUR	
1	2	3	4	5	6
.1100	Benutzungsgebühren DGH Wunderbüttel	1.000	1.400	1.029,00	A:0003
.1500	Vermischte Einnahmen	0	0	249,78	A:0003
	<b>Einnahmen</b>	<b>1.000</b>	<b>1.400</b>	<b>1.278,78</b>	
	<b>A u s g a b e n</b>				
.4000	Aufwandsentschädigung	100	1.000	180,00	SN A:0001
.4160	Entgelt nebenberufl. Tätige	0	0	0,00	DVM A:0001
.5000	Unterhaltung DGH u. Grundstück Wunderbüttel	2.000	1.000	1.050,30	DVM A:0003
.5200	Geräte, Inventar, Maschinen	100	200	0,00	DVM A:0003
.5400	Bewirtschaftung (Steuern, Abg, Vers)	200	200	102,42	DVM A:0003
.5421	Heizung, Reinigung, Beleuchtung	3.000	2.900	1.687,26	DVM A:0003
.6420	Vorsteuer			0,00	A:0003
	<b>Ausgaben</b>	<b>5.400</b>	<b>5.300</b>	<b>3.019,98</b>	
	<b>UAB 7606 Zu-/Überschuss</b>	<b>-4.400</b>	<b>-3.900</b>	<b>-1.741,20</b>	
<b>7607</b>	<b>DGH Zasenbeck</b>				
	<b>E i n n a h m e n</b>				
.1100	Benutzungsgebühren DGH Zasenbeck	2.500	3.000	2.381,00	A:0003
.1500	Vermischte Einnahmen	0	500	0,00	A:0003
	<b>Einnahmen</b>	<b>2.500</b>	<b>3.500</b>	<b>2.381,00</b>	
	<b>A u s g a b e n</b>				
.4000	Aufwandsentschädigung	800	800	336,00	SN A:0001
.4160	Entgelt nebenberufl. Tätige	0	0	165,65	DVM A:0001
.5000	Unterhaltung DGH u. Grundstück Zasenbeck	2.500	5.000	4.674,53	DVM A:0003
.5200	Geräte, Inventar, Maschinen	100	800	726,46	DVM A:0003
.5400	Bewirtschaftung (Steuern, Abg, Vers)	1.000	1.000	948,99	DVM A:0003
.5421	Heizung, Reinigung, Beleuchtung	6.000	6.000	4.596,77	DVM A:0003
.6382	Gebäudeeinnahme	0	0	0,00	DVM A:0003
.6420	Vorsteuer			111,44	A:0003
	<b>Ausgaben</b>	<b>10.400</b>	<b>13.600</b>	<b>11.559,84</b>	
	<b>UAB 7607 Zu-/Überschuss</b>	<b>-7.900</b>	<b>-10.100</b>	<b>-9.178,84</b>	
<b>7640</b>	<b>Plakatsäulen</b>				
	<b>E i n n a h m e n</b>				
.1400	Plakatsäulenmiete	100	100	36,04	A:0003
	<b>Einnahmen</b>	<b>100</b>	<b>100</b>	<b>36,04</b>	
	<b>A u s g a b e n</b>				
	<b>Ausgaben</b>	<b>0</b>	<b>0</b>	<b>0,00</b>	
	<b>UAB 7640 Zu-/Überschuss</b>	<b>100</b>	<b>100</b>	<b>36,04</b>	
	<b>Einnahmen</b>	<b>20.400</b>	<b>21.800</b>	<b>18.707,10</b>	
	<b>Ausgaben</b>	<b>69.900</b>	<b>71.700</b>	<b>53.099,59</b>	
	<b>AB 76 Zu-/Überschuss</b>	<b>-49.500</b>	<b>-49.900</b>	<b>-34.392,49</b>	

**A. Verwaltungshaushalt - Einzelpläne**

Gemeinde 0 Stadt Wittingen

Einzelplan 7 ÖFFENTLICHE EINRICHTUNGEN, WIRTSCHAFTSFÖRDERUNG

Abschnitt 77 Hilfsbetriebe der Verwaltung - Städt. Bauhof -

Haushaltsstelle		Haushaltsansatz		Ergebnis der Jahresrechnung	Erläuterungen Amt
Nr.	Bezeichnung	2008	2007	2006	
		EUR	EUR	EUR	
1	2	3	4	5	6
<b>7700</b>	<b>Bauhof</b>				
	<b>E i n n a h m e n</b>				
.1500	Vermischte Einnahmen	500	1.100	508,25	A:0003
	<b>Einnahmen</b>	<b>500</b>	<b>1.100</b>	<b>508,25</b>	
	<b>A u s g a b e n</b>				
.4140	Dienstbezüge u. dgl. Arbeitnehmer	23.000	3.000	2.327,63	DVM A:0009
.4340	Beiträge zur Versorgungskasse Arbeitnehmer	2.000	500	216,70	DVM A:0009
.4440	Beiträge gesetzl.Soz.-Versich. Arbeitnehmer	5.500	500	502,57	DVM A:0009
.4500	Umlage Beih. Beamte, Beschäftigte	100	0		DVM A:0001
.5000	Unterhaltung Bauhof u Grundstück	2.500	2.500	43,38	DVM A:0003
.5200	Inventar, Geräte, Maschinen	2.000	2.000	1.748,79	DVM A:0003
.5300	Miete Bauhof Wittingen auch Waschanlage anteilig	9.000	9.000	8.662,52	A:0003
.5310	Miete und Leasing Fahrzeuge Bauhof	35.000	16.000	12.289,32	A:0003
.5400	Bewirtschaftung, Steuern, Abg, Vers usw	2.200	2.000	800,00	A:0003
.5421	Heizung, Reinigung, Beleuchtung	5.500	5.600	3.550,31	A:0003
.5510	SN Fahrzeughaltung Bauhof	3.800	4.000	7.762,28	DVM A:0009
.5600	Schutzkleidung für Bedienstete	2.000	2.000	1.879,23	A:0003
.6420	Vorsteuer			740,21	A:0003
.6521	Fernsprechgebühren	300	100		A:0003
.6540	Dienstreisen und Stadtfahrten	100	0	0,00	DVM A:0009
	<b>Ausgaben</b>	<b>93.000</b>	<b>47.200</b>	<b>40.522,94</b>	
	<b>UAB 7700 Zu-/Überschuss</b>	<b>-92.500</b>	<b>-46.100</b>	<b>-40.014,69</b>	
	<b>Einnahmen</b>	<b>500</b>	<b>1.100</b>	<b>508,25</b>	
	<b>Ausgaben</b>	<b>93.000</b>	<b>47.200</b>	<b>40.522,94</b>	
	<b>AB 77 Zu-/Überschuss</b>	<b>-92.500</b>	<b>-46.100</b>	<b>-40.014,69</b>	

**A. Verwaltungshaushalt - Einzelpläne**

Gemeinde 0 Stadt Wittingen

Einzelplan 7 ÖFFENTLICHE EINRICHTUNGEN, WIRTSCHAFTSFÖRDERUNG

Abschnitt 78 Förderung der Land- und Forstwirtschaft

Haushaltsstelle		Haushaltsansatz		Ergebnis der Jahresrechnung	Erläuterungen Amt	
Nr.	Bezeichnung	2008	2007	2006		
		EUR	EUR	EUR		
1	2	3	4	5	6	
<b>7800</b>	<b>Land-und Forstwirtschaft</b>					
	<b>E i n n a h m e n</b>					
.1500	Erstatt Manöverschäden ua	500	100	0,00	ZwB	A:0003
.2680	Ablös Unterh Überf ESK/Abschl Flurber ua		0	0,00		A:0003
	<b>Einnahmen</b>	<b>500</b>	<b>100</b>	<b>0,00</b>		
	<b>A u s g a b e n</b>					
.5100	Unterhaltung Wirtschaftswege (Decken= erneu ab 1995 im Vermög-H)	150.000	210.000	23.639,71	DVM	A:0003
.5110	Unterh u Ansch Verkehrsschilder	1.500	1.500	1.008,86	DVM	A:0003
.5120	Beseitigung von Manöverschäden	500	500	0,00	DVM	A:0003
.6420	Vorsteuer			161,42		A:0003
.7180	Beitr.Teilnehmergem.Flurberein.Beregn.	0	0	0,00		A:0003
	<b>Ausgaben</b>	<b>152.000</b>	<b>212.000</b>	<b>24.809,99</b>		
<b>UAB 7800</b>	<b>Zu-/Überschuss</b>	<b>-151.500</b>	<b>-211.900</b>	<b>-24.809,99</b>		
	<b>Einnahmen</b>	<b>500</b>	<b>100</b>	<b>0,00</b>		
	<b>Ausgaben</b>	<b>152.000</b>	<b>212.000</b>	<b>24.809,99</b>		
<b>AB 78</b>	<b>Zu-/Überschuss</b>	<b>-151.500</b>	<b>-211.900</b>	<b>-24.809,99</b>		

**A. Verwaltungshaushalt - Einzelpläne**

Gemeinde 0 Stadt Wittingen

Einzelplan 7 ÖFFENTLICHE EINRICHTUNGEN, WIRTSCHAFTSFÖRDERUNG

Abschnitt 79 Fremdenverkehr, sonst Förderung von Wirtschaft und

Haushaltsstelle		Haushaltsansatz		Ergebnis der Jahresrechnung	Erläuterungen Amt
Nr.	Bezeichnung	2008	2007	2006	
		EUR	EUR	EUR	
1	2	3	4	5	6
<b>7900</b>	<b>Fremdenverkehr</b>				
	<b>E i n n a h m e n</b>				
.1500	Vermischte Einnahmen	0	300	471,46	A:0003
.1761	Spenden für Fremdenverkehrsmaßnahmen	0	0	0,00	A:0003
	<b>Einnahmen</b>	<b>0</b>	<b>300</b>	<b>471,46</b>	
	<b>A u s g a b e n</b>				
.6380	Fremdenverkehrswerbung	8.000	8.000	5.409,22	A:0003
.6501	Druck Prospekt- u Werbematerial	0	0	0,00	A:0003
.6720	Kostenanteil Imageprospekt "Heidmark"	0	0	0,00	A:0003
.7180	Zuschüsse Fremdenwerb.HGV Wittingen	2.500	11.600	2.000,00	A:0003
.7181	Mitgliedsbeiträge Fremdenverk-Verb.usw	8.000	8.000	9.375,00	A:0003
.7182	Zuschuß Fremdenwerb.VV Knebeck	800	500	500,00	A:0003
	<b>Ausgaben</b>	<b>19.300</b>	<b>28.100</b>	<b>17.284,22</b>	
	<b>UAB 7900 Zu-/Überschuss</b>	<b>-19.300</b>	<b>-27.800</b>	<b>-16.812,76</b>	
<b>7910</b>	<b>Sonstige Förderung von Wirtschaft und Verkehr</b>				
	<b>E i n n a h m e n</b>				
.1740	Erstatt Personalkosten ABM durch ArbAmt		0	0,00	A:0001
	<b>Einnahmen</b>	<b>0</b>	<b>0</b>	<b>0,00</b>	
	<b>A u s g a b e n</b>				
.4170	ABM-Kraft Wirtschaftsförderung		0	0,00	DVM A:0001
.6382	Wirtschaftsförderung	1.000	1.000	0,00	A:0003
.6383	Umsetzung von Maßnahmen aus der Nord/LB Studie	15.000	10.000		A:0003
.6550	Einzelhandelsentwicklungskonzept	12.000			A:0003
.6610	Mitgliedsbeitrag "Nordlandautobahn"	100	100	51,00	A:0003
	<b>Ausgaben</b>	<b>28.100</b>	<b>11.100</b>	<b>51,00</b>	
	<b>UAB 7910 Zu-/Überschuss</b>	<b>-28.100</b>	<b>-11.100</b>	<b>-51,00</b>	
	<b>Einnahmen</b>	<b>0</b>	<b>300</b>	<b>471,46</b>	
	<b>Ausgaben</b>	<b>47.400</b>	<b>39.200</b>	<b>17.335,22</b>	
<b>AB 79</b>	<b>Zu-/Überschuss</b>	<b>-47.400</b>	<b>-38.900</b>	<b>-16.863,76</b>	
	<b>Einnahmen</b>	<b>49.200</b>	<b>60.900</b>	<b>52.995,45</b>	
	<b>Ausgaben</b>	<b>487.000</b>	<b>477.300</b>	<b>212.109,73</b>	
<b>EP 7</b>	<b>Zu-/Überschuss</b>	<b>-437.800</b>	<b>-416.400</b>	<b>-159.114,28</b>	



# A. Verwaltungshaushalt - Einzelpläne

Gemeinde 0 Stadt Wittingen

Einzelplan 8 WIRTSCHAFTL UNTERNEHMEN, ALLGEM GRUND- U

Abschnitt 81 Versorgungsunternehmen

Haushaltsstelle		Haushaltsansatz		Ergebnis der Jahresrechnung	Erläuterungen Amt
Nr.	Bezeichnung	2008	2007	2006	
		EUR	EUR	EUR	
1	2	3	4	5	6
<b>8101</b>	<b>Elektrizitätsversorgung</b>				
	<b>E i n n a h m e n</b>				
.2100	Dividende EVW u FEAG	140.000	160.000	137.236,16	A:0001
.2200	Konzessionsabgabe LSW	500.000	522.800	743.002,02	A:0001
	<b>Einnahmen</b>	<b>640.000</b>	<b>682.800</b>	<b>880.238,18</b>	
	<b>A u s g a b e n</b>				
	<b>Ausgaben</b>	<b>0</b>	<b>0</b>	<b>0,00</b>	
<b>UAB 8101</b>	<b>Zu-/Überschuss</b>	<b>640.000</b>	<b>682.800</b>	<b>880.238,18</b>	
	<b>Einnahmen</b>	<b>640.000</b>	<b>682.800</b>	<b>880.238,18</b>	
	<b>Ausgaben</b>	<b>0</b>	<b>0</b>	<b>0,00</b>	
<b>AB 81</b>	<b>Zu-/Überschuss</b>	<b>640.000</b>	<b>682.800</b>	<b>880.238,18</b>	

**A. Verwaltungshaushalt - Einzelpläne**

Gemeinde 0 Stadt Wittingen

Einzelplan 8 WIRTSCHAFTL UNTERNEHMEN, ALLGEM GRUND- U

Abschnitt 82 Verkehrsunternehmen

Haushaltsstelle		Haushaltsansatz		Ergebnis der Jahresrechnung	Erläuterungen Amt	
Nr.	Bezeichnung	2008	2007	2006		
		EUR	EUR	EUR		
1	2	3	4	5	6	
<b>8200</b>	<b>Verkehrsunternehmen-allgemein-</b>					
	<b>E i n n a h m e n</b>					
	<b>A u s g a b e n</b>					
	<b>Einnahmen</b>	<b>0</b>	<b>0</b>	<b>0,00</b>		
.7150	Anteilige Verlustabdeckung OHE	0	0	0,00	A:0001	
	<b>Ausgaben</b>	<b>0</b>	<b>0</b>	<b>0,00</b>		
	<b>UAB 8200 Zu-/Überschuss</b>	<b>0</b>	<b>0</b>	<b>0,00</b>		
<b>8210</b>	<b>Hafen Wittingen einschl Industriegelände</b>					
	<i>Umsatzsteuer u Vorsteuer getrennt buchen</i>					
	<b>E i n n a h m e n</b>					
.1100	Ufergelder	45.000	43.500	49.189,18	ZwB	A:0003
.1300	Einnahmen aus Verkäufen	500	500	0,00		A:0003
.1420	Pachten, Nutzungsentschäd usw	2.300	2.300	2.278,36		A:0003
.1430	Erbbauszinsen	8.400	8.400	8.400,00		A:0003
.1500	Vermischte Einnahmen	0	400	24.605,00	ZwB	A:0003
.1591	Umsatzsteuer für steuerpfl Einnahmen	10.000	10.000	7.870,31	ZwB	A:0001
.1592	Vorsteuerüberschuß (Umsatzsteuer)	10.000	10.000	13.287,94		A:0001
.1720	Zuweisung Leader+ f. Machtbarkeitsstudie	0	0	40.600,00		A:0003
.2070	Zinsen aus Ges.-Darlehen OHU (brutto)	1.000	1.300	1.093,64		A:0001
	<b>Einnahmen</b>	<b>77.200</b>	<b>76.400</b>	<b>147.324,43</b>		
	<b>A u s g a b e n</b>					
.4160	Entgelt nebenberufl. Tätige	0	0	0,00		A:0003
.5000	Unterhaltung der Grundstücke und baul. Anlagen	500	500	0,00	DVM	A:0003
.5100	Unterhaltung Hafenanlagen	8.000	5.000	48.095,64	DVM	A:0003
.5300	Mieten, Pachten	700	700	697,00	DVM	A:0003
.5400	Bewirtsch Grundst, Steuern, Abg, Versich	8.300	8.300	8.232,55	DVM	A:0003
.6380	Stromkosten Straßenbeleuchtung	3.000	2.000	2.678,87	DVM	A:0003
.6410	Umsatzsteuer (Zahllast an Finanzamt)	10.000	10.000	583,82	DVM	A:0001
.6420	Vorsteuer (U-Steuer f steuerpfl Ausg)	10.000	10.000	19.248,31	DVM	A:0001
.6500	Bürobedarf	0	100	0,00	DVM	A:0009
.6550	Hebegebühren für Ufergelder	10.000	10.500	7.378,45	ZwB	A:0003
.6551	Machbarkeitsstudie zur Erweiterung des Hafen Wittingen	0	0	25.049,57		A:0003
.6552	Hafenentwicklungskonzept	30.000	8.000		DVM	A:0003
.6610	Mitgliedsbeiträge	1.800	1.700	1.091,87	ZwB	A:0003
.6611	Vermischte Ausgaben	100	100	27,95	DVM	A:0003
.6770	Erstattung Personalkosten Hafenmeister an OHU	6.500	7.500	6.039,78	DVM	A:0003
	<i>Bisher bei 8210.4160</i>					
	<b>Ausgaben</b>	<b>88.900</b>	<b>64.400</b>	<b>119.123,81</b>		
	<b>UAB 8210 Zu-/Überschuss</b>	<b>-11.700</b>	<b>12.000</b>	<b>28.200,62</b>		
	<b>Einnahmen</b>	<b>77.200</b>	<b>76.400</b>	<b>147.324,43</b>		
	<b>Ausgaben</b>	<b>88.900</b>	<b>64.400</b>	<b>119.123,81</b>		
<b>AB 82</b>	<b>Zu-/Überschuss</b>	<b>-11.700</b>	<b>12.000</b>	<b>28.200,62</b>		

**A. Verwaltungshaushalt - Einzelpläne**

Gemeinde 0 Stadt Wittingen

Einzelplan 8 WIRTSCHAFTL UNTERNEHMEN, ALLGEM GRUND- U

Abschnitt 84 Stadthalle Wittingen

Haushaltsstelle		Haushaltsansatz		Ergebnis der Jahresrechnung	Erläuterungen Amt
Nr.	Bezeichnung	2008	2007	2006	
		EUR	EUR	EUR	
1	2	3	4	5	6
<b>8400</b>	<b>Stadthalle</b>				
	<b>E i n n a h m e n</b>				
.1400	Pacht Stadthalle	9.900	9.900	10.066,01	A:0003
.1500	Vermischte Einnahmen	0	0	414,44	A:0003
.1591	Umsatzsteuer für steuerpfl Einnahmen	1.000	2.000	893,90	DVM A:0001
.1592	Vorsteuerüberschuß (Umsatzsteuer)	1.500	5.000	2.089,67	A:0001
	<b>Einnahmen</b>	<b>12.400</b>	<b>16.900</b>	<b>13.464,02</b>	
	<b>A u s g a b e n</b>				
.5000	Unterhaltung Stadthalle u Grundstück	7.000	7.000	7.206,14	DVM A:0003
.5010	Wartung ua Brandmeldeanlage	1.300	1.500	1.181,87	A:0003
.5200	Inventar, Geräte Stadthalle	500	500	1.334,90	DVM A:0003
.5301	Miete Brandmeldeanlage	1.000	1.200	858,96	DVM A:0003
.5400	Bewirtsch Stadthalle, Steuern, Abg, Vers	8.000	8.000	7.452,17	A:0003
.6410	Umsatzsteuer (Zahllast an Finanzamt)	1.000	2.000	597,20	DVM A:0001
.6420	Vorsteuer (U-Steuer f steuerpfl Ausg)	1.500	5.000	2.203,08	A:0003
.6520	Fernmeldekosten Brandmeldeanlage	300	300	176,87	A:0003
.6611	Vermischte Ausgaben	0	0	0,00	A:0003
.7180	Energiekostenzusch.f.öffentl.Veranst.	0	0	0,00	A:0003
	<i>Neue Haushaltsstelle 3310.7181</i>				
	<b>Ausgaben</b>	<b>20.600</b>	<b>25.500</b>	<b>21.011,19</b>	
	<b>UAB 8400 Zu-/Überschuss</b>	<b>-8.200</b>	<b>-8.600</b>	<b>-7.547,17</b>	
	<b>Einnahmen</b>	<b>12.400</b>	<b>16.900</b>	<b>13.464,02</b>	
	<b>Ausgaben</b>	<b>20.600</b>	<b>25.500</b>	<b>21.011,19</b>	
	<b>AB 84 Zu-/Überschuss</b>	<b>-8.200</b>	<b>-8.600</b>	<b>-7.547,17</b>	

# A. Verwaltungshaushalt - Einzelpläne

Gemeinde 0 Stadt Wittingen

Einzelplan 8 WIRTSCHAFTL UNTERNEHMEN, ALLGEM GRUND- U

Abschnitt 87 Sonstige wirtschaftliche Unternehmen

Haushaltsstelle		Haushaltsansatz		Ergebnis der Jahresrechnung	Erläuterungen Amt
Nr.	Bezeichnung	2008	2007	2006	
		EUR	EUR	EUR	
1	2	3	4	5	6
<b>8700</b>	<b>Sonstige wirtschaftliche Unternehmen</b>				
	<b>E i n n a h m e n</b>				
.1300	Erlös aus Sandverkauf	0	0	0,00	A:0003
.2100	Dividenden Banken, Wohnungsbaugen usw	100	100	171,84	A:0001
.2110	Gewinnausschüttung OHU	0	10.000	0,00	A:0001
	<b>Einnahmen</b>	<b>100</b>	<b>10.100</b>	<b>171,84</b>	
	<b>A u s g a b e n</b>				
.5100	Unterhaltung der Sandgruben	1.000	1.000	1.390,57	A:0003
	<b>Ausgaben</b>	<b>1.000</b>	<b>1.000</b>	<b>1.390,57</b>	
	<b>UAB 8700 Zu-/Überschuss</b>	<b>-900</b>	<b>9.100</b>	<b>-1.218,73</b>	
	<b>Einnahmen</b>	<b>100</b>	<b>10.100</b>	<b>171,84</b>	
	<b>Ausgaben</b>	<b>1.000</b>	<b>1.000</b>	<b>1.390,57</b>	
	<b>AB 87 Zu-/Überschuss</b>	<b>-900</b>	<b>9.100</b>	<b>-1.218,73</b>	

**A. Verwaltungshaushalt - Einzelpläne**

Gemeinde 0 Stadt Wittlingen

Einzelplan 8 WIRTSCHAFTL UNTERNEHMEN, ALLGEM GRUND- U

Abschnitt 88 Allgemeines Grundvermögen

Haushaltsstelle		Haushaltsansatz		Ergebnis der Jahresrechnung	Erläuterungen Amt
Nr.	Bezeichnung	2008	2007	2006	
		EUR	EUR	EUR	
1	2	3	4	5	6
8800	Hier nur allgem Grundvermögen, soweit nicht in anderen Einzelplänen				
	<b>Allgemeines Grundvermögen</b>				
	Gebäude für Obdachlose, Aussiedler, Asylbewerber bei UAb 4350 und 4360				
	<b>E i n n a h m e n</b>				
	.1300 Einnahmen aus Verkäufen	0	0	0,00	A:0003
	.1400 Wohnungsmieten (soweit nicht and HHSt)	8.300	8.300	8.173,32	A:0003
	.1420 Pachten,Förderzins, verteilte Jagdp usw	35.000	30.000	36.704,71	A:0003
	.1430 Erbbauzinsen	200	200	-2.341,68	A:0003
	.1500 Vermischte Einnahmen	300	300	464,10	A:0003
	.1671 Erstatt Straßenrein Kirchengrst(Friedh)		2.100	2.173,00	A:0003
	<b>Einnahmen</b>	<b>43.800</b>	<b>40.900</b>	<b>45.173,45</b>	
	<b>A u s g a b e n</b>				
	.4000 Aufwandsentschädigungen	300	300	120,00	SN A:0001
	.4140 Dienstbezüge u. dgl. Arbeitnehmer	45.500	44.000	44.229,94	DVM A:0009
	.4160 Entgelt nebenberufl. Tätige	0	0	56,42	DVM A:0003
	.4340 Beiträge zu Versorgungskassen Arbeitnehmer	4.000	4.500	4.191,77	DVM A:0009
	.4440 Beiträge zur gesetzl. Soz.-Versicherung Arbeitnehmer	9.500	9.500	9.667,86	DVM A:0009
	.4500 Umlage Beih. Beamte, Beschäftigte	100	0		DVM A:0001
	.5000 Unterhaltung bebaute Grundstücke (Wohn Schule/Badeanst Knes)	3.000	3.000	794,41	DVM A:0003
	.5010 Unterhaltung Wohnung Glüsing	1.500	3.500	3.517,89	DVM A:0003
	.5100 Unterhaltung unbebaute Grundstücke	2.000	3.500	660,51	A:0003
	.5200 Inventar, Geräte f Grundstücke	100	500	13,94	DVM A:0003
	.5400 Bewirtsch Grundst Steuern, Abg, Vers	3.800	3.800	3.239,03	A:0003
	.5421 Heizung, Reinigung, Beleuchtung	500	800	386,07	A:0003
	.5510 SN Fahrzeughaltung Bauhof	2.700	2.500	2.503,32	DVM A:0009
	.6380 Pflege Grabstelle Nauschütz	800	100	0,00	A:0003
	.6420 Vorsteuer			2,23	A:0003
	.6550 Gerichts-, Vermessungs- u ä Kosten	1.000	1.000	1.000,00	A:0003
	.6611 Vermischte Ausgaben	100	100	0,00	A:0003
	<b>Ausgaben</b>	<b>74.900</b>	<b>77.100</b>	<b>70.383,39</b>	
	<b>UAB 8800 Zu-/Überschuss</b>	<b>-31.100</b>	<b>-36.200</b>	<b>-25.209,94</b>	
8888	<b>Sammelnachweise</b>				
	<b>E i n n a h m e n</b>				
	<b>Einnahmen</b>	<b>0</b>	<b>0</b>	<b>0,00</b>	
	<b>A u s g a b e n</b>				
	.7888 Vorläufige Buchungsstelle	0	0	0,00	A:0001
	<b>Ausgaben</b>	<b>0</b>	<b>0</b>	<b>0,00</b>	
	<b>UAB 8888 Zu-/Überschuss</b>	<b>0</b>	<b>0</b>	<b>0,00</b>	
	<b>Einnahmen</b>	<b>43.800</b>	<b>40.900</b>	<b>45.173,45</b>	
	<b>Ausgaben</b>	<b>74.900</b>	<b>77.100</b>	<b>70.383,39</b>	
	<b>AB 88 Zu-/Überschuss</b>	<b>-31.100</b>	<b>-36.200</b>	<b>-25.209,94</b>	

**A. Verwaltungshaushalt - Einzelpläne**

Gemeinde 0 Stadt Wittingen

Einzelplan 8 WIRTSCHAFTL UNTERNEHMEN, ALLGEM GRUND- U

Abschnitt 89 Allgemeines Sondervermögen Dr-Ramme-Stiftung

Haushaltsstelle		Haushaltsansatz		Ergebnis der Jahresrechnung	Erläuterungen Amt
Nr.	Bezeichnung	2008	2007	2006	
		EUR	EUR	EUR	
1	2	3	4	5	6
8900	Dr-Ramme-Stiftung als rechtlich unselbständige Stift mit besond Abschluß <b>Ramme-Stiftung</b> <b>E i n n a h m e n</b>				
.1300	Einnahmen aus Verkäufen (Ramme)	0	0	0,00	A:0003
.1400	Wohnungsmieten (Ramme)	17.000	16.300	16.341,88	A:0003
.1420	Pachten, Förderzins usw (Ramme)	6.500	7.000	7.578,03	A:0003
.1500	Vermischte Einnahmen (Ramme)	0	0	10,59	A:0003
.2060	Zinsen Festgeldanlagen Ramme	11.000	15.000	13.819,70	A:0001
	<b>Einnahmen</b>	<b>34.500</b>	<b>38.300</b>	<b>37.750,20</b>	
	<b>A u s g a b e n</b>				
.5000	Unterhaltung bebaute Grundstücke Ramme	8.000	10.000	4.792,73	DVM A:0003
.5100	Unterhaltung unbebaute Grundstücke Ramme	500	1.000	0,00	DVM A:0003
.5200	Inventar, Geräte Ramme-Grundstücke	1.500	500	155,44	DVM A:0003
.5400	Bewirtsch Ramme-Grundst, Steuern, Abg, Vers	9.100	8.100	8.350,48	DVM A:0003
.6380	Grabpflege Dr Ramme-Stiftung	800	200	19,50	DVM A:0003
.6420	Vorsteuer			0,00	DVM A:0003
.6611	Vermischte Ausgaben (Ramme)	0	0	0,00	DVM A:0003
.6790	Inn Verr Verwalt-Kosten Stadt Wittingen	8.100	8.100	8.046,08	DVM A:0001
.7120	Testamentszuwend der Ra-St an Gem	3.000	4.700	1.118,05	DVM A:0001
.7180	Soziale Testamentszuwend der Ramme-Stift	3.500	5.700	1.373,00	DVM A:0001
	<b>Ausgaben</b>	<b>34.500</b>	<b>38.300</b>	<b>23.855,28</b>	
<b>UAB 8900</b>	<b>Zu-/Überschuss</b>	<b>0</b>	<b>0</b>	<b>13.894,92</b>	
	<b>Einnahmen</b>	<b>34.500</b>	<b>38.300</b>	<b>37.750,20</b>	
	<b>Ausgaben</b>	<b>34.500</b>	<b>38.300</b>	<b>23.855,28</b>	
<b>AB 89</b>	<b>Zu-/Überschuss</b>	<b>0</b>	<b>0</b>	<b>13.894,92</b>	
	<b>Einnahmen</b>	<b>808.000</b>	<b>865.400</b>	<b>1.124.122,12</b>	
	<b>Ausgaben</b>	<b>219.900</b>	<b>206.300</b>	<b>235.764,24</b>	
<b>EP 8</b>	<b>Zu-/Überschuss</b>	<b>588.100</b>	<b>659.100</b>	<b>888.357,88</b>	

**A. Verwaltungshaushalt - Einzelpläne**

Gemeinde 0 Stadt Wittingen

Einzelplan 9 ALLGEMEINE FINANZWIRTSCHAFT

Abschnitt 90 Steuern, allgemeine Zuweisungen und Umlagen

Haushaltsstelle		Haushaltsansatz		Ergebnis der Jahresrechnung	Erläuterungen Amt
Nr.	Bezeichnung	2008	2007	2006	
		EUR	EUR	EUR	
1	2	3	4	5	6
<b>9000</b>	<b>Steuern und Umlagen</b>				
	<b>E i n n a h m e n</b>				
.0000	Grundsteuer A	295.000	295.000	297.441,54	A:0001
.0010	Grundsteuer B	1.420.000	1.420.000	1.324.386,36	A:0001
.0030	Gewerbsteuer	7.500.000	10.500.000	10.527.394,02	ZwB A:0001
.0100	Gemeindeanteil an der Einkommensteuer	2.750.000	2.599.800	2.648.829,00	A:0001
.0120	Gemeindeanteil an der Umsatzsteuer	315.000	310.000	288.130,00	A:0001
.0210	Sonstige Vergnügungssteuer	28.000	28.000	26.371,00	A:0001
.0220	Hundesteuer	37.200	37.200	37.666,50	A:0001
.0320	Nicht verteilte Jagdpacht	800	800	697,00	A:0001
.0410	Schlüsselzuweisungen des Landes	0	99.500	1.227.080,00	A:0001
.0610	Zuweis Aufgaben übertrag Wirkungskreis	187.000	195.000	196.536,00	A:0001
.2650	Verzinsung Steuernachforderungen	30.000	60.000	20.733,71	A:0001
	<b>Einnahmen</b>	<b>12.563.000</b>	<b>15.545.300</b>	<b>16.595.265,13</b>	
	<b>A u s g a b e n</b>				
.8100	Gewerbsteuerumlage nach GemFinRefGes	2.300.000	1.600.000	1.950.672,00	DVM A:0001
.8310	Finanzausgleichsumlage	645.000	0	0,00	DVM A:0001
.8320	Kreisumlage	5.140.000	4.700.000	3.772.712,00	A:0001
.8450	Verzinsung Steuererstattungen	20.000	20.000	9.922,03	A:0001
	<b>Ausgaben</b>	<b>8.105.000</b>	<b>6.320.000</b>	<b>5.733.306,03</b>	
	<b>UAB 9000 Zu-/Überschuss</b>	<b>4.458.000</b>	<b>9.225.300</b>	<b>10.861.959,10</b>	
	<b>Einnahmen</b>	<b>12.563.000</b>	<b>15.545.300</b>	<b>16.595.265,13</b>	
	<b>Ausgaben</b>	<b>8.105.000</b>	<b>6.320.000</b>	<b>5.733.306,03</b>	
	<b>AB 90 Zu-/Überschuss</b>	<b>4.458.000</b>	<b>9.225.300</b>	<b>10.861.959,10</b>	

**A. Verwaltungshaushalt - Einzelpläne**

Gemeinde 0 Stadt Wittingen

Einzelplan 9 ALLGEMEINE FINANZWIRTSCHAFT

Abschnitt 91 Sonstige allgemeine Finanzwirtschaft

Haushaltsstelle		Haushaltsansatz		Ergebnis der Jahresrechnung	Erläuterungen Amt
Nr.	Bezeichnung	2008	2007	2006	
		EUR	EUR	EUR	
1	2	3	4	5	6
<b>9100</b>	<b>Allgemeine Finanzwirtschaft</b>				
	<b>E i n n a h m e n</b>				
.2060	Zinsen von Sparkassen (Anteil Ramme = 8900.2060)	75.000	150.000	14.802,55	A:0001
.2070	Zinsen von privaten Banken	25.000	13.000	25.790,73	A:0001
.2080	Zinsen aus Verrentungen	0	0	0,00	A:0001
.2310	Schuldendiensthilfen Bund u Land	0	0	0,00	A:0001
.2690	Entnahme Sonderrücklage	2.408.300	0	0,00	A:0001
.2700	Abschreibungen	114.900	114.900	94.851,28	A:0001
.2750	Verzinsung des Anlagekapitals	61.500	61.500	51.190,14	A:0001
.2800	Rückzuführ vom VermögH (Rückl u Verkäufe	0	0	0,00	A:0001
	<b>Einnahmen</b>	<b>2.684.700</b>	<b>339.400</b>	<b>186.634,70</b>	
	<b>A u s g a b e n</b>				
.4700	Deckungsreserve Personalausgaben	0	0	0,00	A:0001
.6580	Kontogebühren bei Banken und Sparkassen	2.000	2.000	1.452,50	A:0001
.8000	Zinsen für Kredite Bund, LAF, ERP	0	0	0,00	A:0001
.8010	Zinsen für Kredite Land	0	0	0,00	A:0001
.8020	Zinsen für Kred Kr-Schulbauk usw	0	0	0,00	A:0001
.8040	Zinsen für Kredite VBL usw	0	0	0,00	A:0001
.8060	Zinsen Kreditmarkt Öffentl.Unternehmen	110.000	181.000	189.322,30	DVM A:0001
.8071	Zinsen Kreditmarkt Private Unternehmen	90.000	72.000	42.850,09	DVM A:0001
.8480	Verzinsung nicht rechtz verwend Zuweis	0	0	0,00	A:0001
.8490	Zuführung an Sonderrücklage	0	3.762.300	4.447.300,00	DVM A:0001
.8500	Deckungsreserve	20.000	20.000	0,00	A:0001
.8600	Zuführ zum Vermögenshaush (ohne Ramme)	1.948.800	1.163.200	1.912.883,19	A:0001
.8610	Zuführ zum Vermögenshaush für Ramme	0	0	13.894,92	A:0001
.8611	Zuführ zum Vmh Schulbudget Energiespar	0	0	0,00	A:0001
.8612	Zuführ z Vermög-H entgeltged Abschreib	0	0	0,00	A:0001
.8770	Zinsen für äußere Kassenkredite	1.000	5.000	118,76	A:0001
	<b>Ausgaben</b>	<b>2.171.800</b>	<b>5.205.500</b>	<b>6.607.821,76</b>	
	<b>UAB 9100 Zu-/Überschuss</b>	<b>512.900</b>	<b>-4.866.100</b>	<b>-6.421.187,06</b>	
	<b>Einnahmen</b>	<b>2.684.700</b>	<b>339.400</b>	<b>186.634,70</b>	
	<b>Ausgaben</b>	<b>2.171.800</b>	<b>5.205.500</b>	<b>6.607.821,76</b>	
<b>AB 91</b>	<b>Zu-/Überschuss</b>	<b>512.900</b>	<b>-4.866.100</b>	<b>-6.421.187,06</b>	



# A. Verwaltungshaushalt - Einzelpläne

Gemeinde 0 Stadt Wittingen  
 Einzelplan 9 ALLGEMEINE FINANZWIRTSCHAFT  
 Abschnitt 92 Abwicklung der Vorjahre

Haushaltsstelle		Haushaltsansatz		Ergebnis der Jahresrechnung	Erläuterungen Amt
Nr.	Bezeichnung	2008	2007	2006	
		EUR	EUR	EUR	
1	2	3	4	5	6
9200	Abwicklung Vorjahre				
	<b>E i n n a h m e n</b>				
.2900	Übertragungs- u Abschlußbuch Verwalt-H	0	0	0,00	A:0001
	<b>Einnahmen</b>	<b>0</b>	<b>0</b>	<b>0,00</b>	
	<b>A u s g a b e n</b>				
.8930	Deck Soll-Fehlbetr Verw-H Vorj	0	0	1.148.245,38	A:0001
.8940	Deckung Soll-Fehlbetr Vor-Vorjahr VWH	0	0	0,00	A:0001
.8950	Übertragungs- u Abschlußbuch Verwalt-H	0	0	0,00	A:0001
	<b>Ausgaben</b>	<b>0</b>	<b>0</b>	<b>1.148.245,38</b>	
	<b>UAB 9200 Zu-/Überschuss</b>	<b>0</b>	<b>0</b>	<b>-1.148.245,38</b>	
	<b>Einnahmen</b>	<b>0</b>	<b>0</b>	<b>0,00</b>	
	<b>Ausgaben</b>	<b>0</b>	<b>0</b>	<b>1.148.245,38</b>	
	<b>AB 92 Zu-/Überschuss</b>	<b>0</b>	<b>0</b>	<b>-1.148.245,38</b>	
	<b>Einnahmen</b>	<b>15.247.700</b>	<b>15.884.700</b>	<b>16.781.899,83</b>	
	<b>Ausgaben</b>	<b>10.276.800</b>	<b>11.525.500</b>	<b>13.489.373,17</b>	
	<b>EP 9 Zu-/Überschuss</b>	<b>4.970.900</b>	<b>4.359.200</b>	<b>3.292.526,66</b>	



# **Einzelpläne für das Haushaltsjahr 2008**

## **Vermögenshaushalt**

- in EUR -

# B. Vermögenshaushalt - Einzelpläne

Gemeinde 0 Stadt Wittingen  
 Einzelplan 0 ALLGEMEINE VERWALTUNG  
 Abschnitt 02 Hauptverwaltung

Haushaltsstelle		Haushaltsansatz			Ergebnis der Jahresrechnung	Investitionen und Invest.-Förderungsmaßnahmen		Erläuterungen Amt
Nr.	Bezeichnung	2008	Verpfl.-Erm. 2008	2007	2006	Gesamtausgabebedarf	bisher bereitgestellt	
		EUR	EUR	EUR	EUR	EUR	EUR	
1	2	3	4	5	6	7	8	9
0200	Haupt- und Personalamt							
	<b>E i n n a h m e n</b>							
.3450	Einn Vermög-Verkauf	0		0	0,00			
.3660	Erstatt Überzahlung Vorjahre			0	0,00			A:0003
	<b>Einnahmen</b>	<b>0</b>		<b>0</b>	<b>0,00</b>			
	<b>A u s g a b e n</b>							
.9350	Vermög-Ansch Rathaus	24.000	0	15.000	30.055,03	69.000	0	A:0001
.9400	Kesselanlage Rathaus Knesebeck			0	0,00	10.000	0	A:0003
.9401	Eingangstür Rathaus Knesebeck			0	5.500,00	5.500	0	A:0003
.9402	Isolierung Außenwände Rathaus Knesebeck	0	0	20.000	0,00	20.000	0	A:0003
.9410	Sanierung Rathaus Wittingen	140.000	0	0	-5,66	470.000	80.000	A:0003
.9411	Brandschutzmaßnahmen Rathaus Wittingen	0	0	0	15.500,00	20.500	0	A:0003
.9413	Eingangselement Bürgerbüro	0	0	3.500		3.500	0	A:0003
	<b>Ausgaben</b>	<b>164.000</b>	<b>0</b>	<b>38.500</b>	<b>51.049,37</b>	<b>598.500</b>	<b>80.000</b>	
	<b>UAB 0200 Zu-/Überschuss</b>	<b>-164.000</b>		<b>-38.500</b>	<b>-51.049,37</b>			
	<b>Einnahmen</b>	<b>0</b>		<b>0</b>	<b>0,00</b>			
	<b>Ausgaben</b>	<b>164.000</b>	<b>0</b>	<b>38.500</b>	<b>51.049,37</b>	<b>598.500</b>	<b>80.000</b>	
	<b>AB 02 Zu-/Überschuss</b>	<b>-164.000</b>		<b>-38.500</b>	<b>-51.049,37</b>			
	<b>Einnahmen</b>	<b>0</b>		<b>0</b>	<b>0,00</b>			
	<b>Ausgaben</b>	<b>164.000</b>	<b>0</b>	<b>38.500</b>	<b>51.049,37</b>	<b>598.500</b>	<b>80.000</b>	
	<b>EP 0 Zu-/Überschuss</b>	<b>-164.000</b>		<b>-38.500</b>	<b>-51.049,37</b>			

# B. Vermögenshaushalt - Einzelpläne

Gemeinde 0 Stadt Wittingen

Einzelplan 1 ÖFFENTLICHE SICHERHEIT UND ORDNUNG

Abschnitt 13 Feuerschutz / Brandschutz (Freiwillige Feuerwehr

Haushaltsstelle		Haushaltsansatz			Ergebnis der Jahresrechnung	Investitionen und Invest.- Förderungsmaßnahmen		Erläuterungen Amt		
Nr.	Bezeichnung	2008	Verpfl.-Erm.	2007		2006	Gesamtausgabe- bedarf			bisher bereitgestellt
			2008							
		EUR	EUR	EUR	EUR	EUR	EUR			
1	2	3	4	5	6	7	8	9		
1300	Abschn 13 (Freiw Feuerwehr) umfaßt sämtl 17 Ortsfeuerwehren									
	Feuerwehr									
	E i n n a h m e n									
.3450	Einn Vermög-Verkauf	0		0	0,00			BUD	A:1300	
.3451	Versich-Entschäd FW-Fahrzeuge	0		0	0,00			BUD	A:1300	
.3610	Inv-Zuweisung Land aus Dorferneuerung für Radenbeck	75.000							A:0003	
.3620	Inv-Zuweisung Kreis aus Feuerschutzst.	30.000		30.000	9.307,07			BUD	A:1300	
.3621	Inv-Zu Kreis Ko-Finazierung Leader+	48.000		0	0,00				A:0003	
.3622	Zuweisung Leader+	80.000							A:0003	
.3660	Inv-Zuschüsse/Spende	0		0	0,00			BUD	A:1300	
	Einnahmen	233.000		30.000	9.307,07					
	A u s g a b e n									
.9320	Grunderwerb f.Fw-Gerätehaus Radenbeck	10.000	0	0	0,00	14.000	0		A:0003	
.9351	Kauf Feuerwehrgeräte aus Budget	21.000	0	21.000	-10.200,00	51.000	30.000	BUD	A:1300	
.9352	Kauf FW-Fahrzeuge aus Budget	9.000	0	114.800	-69.000,00	123.800	33.000	BUD	A:1300	
.9353	Kauf sonst FW-Inventar außerhalb Budget	50.000	0	0	4.027,57	50.000	0		A:1300	
.9354	Kauf Feuerwehrfahrz. außerhalb Budget	120.000	0			120.000	0		A:0002	
.9400	Sanierung Feuerwehrgeräteh.	0	0	0	-21.400,00	53.200	0		A:1300	
.9401	Neubau Feuerwehrgerätehäuser hier: Radenbeck	380.000	200.000	0	49.990,21	640.000	70.000		A:0003	
.9402	Abgasabsauganlage Wittingen u. Kneseb.	0	0	10.000	25.000,00	41.000	0		A:0003	
.9403	Umbau und Erneuerung Garagentor FW Knesebeck	0	0	0	3.000,00	3.000	0		A:0003	
.9405	Anbau FW-Gerätehaus Hagen-M ( aus OT-Vermögen )				-800,00	800	0		A:0003	
.9406	Erweiterung/Sanierung FGH Schneflingen	101.000	0	7.500		108.500	0		A:0003	
.9407	Ausbau /Sanierung Feuerwehrgerätehaus Teschendorf (aus OT-Vermögen)			0	-600,00	7.000	0		A:0003	
.9408	Dachsanierung FGH Zasenbeck	6.000	0			0	0		A:0003	
.9412	Ausbau FW-Gruppenraum Lüben Heizung	0	0	0	479,18	1.000	0		A:1300	
.9450	Planungskosten FGH Schneflingen	18.500	0			18.500	0		A:0003	
.9451	Planungskosten FGH Radenbeck	70.000	25.000			95.000	0		A:0003	
.9530	Vorplatz Feuerwehrgerätehaus Radenbeck -Nur bei Bewilligung DE-Mittel_				0,00	0	0		A:0003	
.9540	Abwasserleitung und Pflasterung Geräteh. Knesebeck anl.Stilllegung Ölabscheider	0	0	0	0,00	16.800	0		A:0003	
	Ausgaben	785.500	225.000	153.300	-19.503,04	1.343.600	133.000			
	UAB 1300 Zu-Überschuss	-552.500		-123.300	28.810,11					
	Einnahmen	233.000		30.000	9.307,07					
	Ausgaben	785.500	225.000	153.300	-19.503,04	1.343.600	133.000			
	AB 13 Zu-Überschuss	-552.500		-123.300	28.810,11					

**B. Vermögenshaushalt - Einzelpläne**

Gemeinde 0 Stadt Wittingen

Einzelplan 1 ÖFFENTLICHE SICHERHEIT UND ORDNUNG

Abschnitt 13 Feuerschutz / Brandschutz (Freiwillige Feuerwehr)

Haushaltsstelle		Haushaltsansatz			Ergebnis der Jahresrechnung	Investitionen und Invest.- Förderungsmaßnahmen		Erläuterungen Amt
Nr.	Bezeichnung	2008	Verpfl.-Erm. 2008	2007	2006	Gesamtausgabe- bedarf	bisher bereitgestellt	
		EUR	EUR	EUR	EUR	EUR	EUR	
1	2	3	4	5	6	7	8	9
	Einnahmen	233.000		30.000	9.307,07			
	Ausgaben	785.500	225.000	153.300	-19.503,04	1.343.600	133.000	
EP 1	Zu-/Überschuss	-552.500		-123.300	28.810,11			

# B. Vermögenshaushalt - Einzelpläne

Gemeinde 0 Stadt Wittingen

Einzelplan 2 SCHULEN

Abschnitt 20 Schulverwaltung

Haushaltsstelle		Haushaltsansatz			Ergebnis der Jahresrechnung	Investitionen und Invest.- Förderungsmaßnahmen		Erläuterungen Amt
Nr.	Bezeichnung	2008	Verpfl.-Erm. 2008	2007	2006	Gesamtausgabe- bedarf	bisher bereitgestellt	
			2008					
		EUR	EUR	EUR	EUR	EUR	EUR	
1	2	3	4	5	6	7	8	9
2070	Kreisschulbaukasse							
	E i n n a h m e n							
	Einnahmen	0		0	0,00			
	A u s g a b e n							
.9820	Beitr Kreisschulbaukasse	54.000	0	26.700	0,00	80.700	0	A:0001
	Ausgaben	54.000	0	26.700	0,00	80.700	0	
	UAB 2070 Zu-/Überschuss	-54.000		-26.700	0,00			
	Einnahmen	0		0	0,00			
	Ausgaben	54.000	0	26.700	0,00	80.700	0	
	AB 20 Zu-/Überschuss	-54.000		-26.700	0,00			

**B. Vermögenshaushalt - Einzelpläne**  
Gemeinde **0 Stadt Wittingen**  
Einzelplan **2 SCHULEN**  
Abschnitt **21 Grund- und Hauptschulen**

Haushaltsstelle		Haushaltsansatz			Ergebnis der Jahresrechnung	Investitionen und Invest.- Förderungsmaßnahmen		Erläuterungen Amt
Nr.	Bezeichnung	2008	Verpfl-Erm. 2008	2007		2006	Gesamtausgabe- bedarf	
		EUR	EUR	EUR	EUR	EUR	EUR	
1	2	3	4	5	6	7	8	9
2101	Grundschule Radenbeck							
	E i n n a h m e n							
.3610	Inv-Zuw Land GS Radenbeck	0		0	0,00			A:0001
.3670	Spenden	0		0	0,00			BUD A:2101
	Einnahmen	0		0	0,00			
	A u s g a b e n							
.9320	Grunderwerb für Laufbahn	0	0	0	12.427,30	12.500	0	A:0003
.9350	Vermög-Erwerb Schulausstatt, Lehrmittel	3.300	0	3.300	2.333,87	9.400	0	BUD A:2101
.9351	Sportgeräte für Turnhalle	0	0	5.000	4.990,34	20.000	0	A:0001
.9400	Schallisolierung Gruppenraum	0	0	0	0,00	1.800	0	A:0003
.9401	Laufbahn	0	0	1.500	1.500,00	1.500	0	A:0003
.9402	Umsetzung Ernergiesparkonzept	8.000	0	1.500		9.500	0	A:0003
.9403	Erneuerung Heizungsanl.u.Gasanschluss				0,00	0	0	A:0003
.9404	Eingangsbereich Altbau	0	0	7.000	0,00	7.000	0	A:0003
.9405	2.Fluchtweg für Kiga	0	0	5.000		30.000	0	A:0003
.9406	Ersatz Großspielgerät Schulhof	3.000	0			3.000	0	A:0003
.9500	Pflasterung Gehweg Schulhof	0	0	1.000	0,00	4.400	0	A:0003
	Ausgaben	14.300	0	24.300	21.251,51	99.100	0	
	UAB 2101 Zu-/Überschuss	-14.300		-24.300	-21.251,51			
2109	Grundschule Knesebeck							
	E i n n a h m e n							
.3610	Inv-Zuw Land GS Knesebeck	97.500		0	0,00			A:0001
.3620	Inv-Zuweisung Kreis	0		0	0,00			A:0001
.3670	Spenden	0		0	0,00			BUD A:2109
	Einnahmen	97.500		0	0,00			
	A u s g a b e n							
.9350	Vermög-Erwerb Schulausstatt, Lehrmittel	4.000	0	4.300	3.388,04	12.000	0	BUD A:2109
.9400	Erneuerung Dach altes Gebäude	0	0	0	98.492,94	128.500	0	A:0003
.9401	Sanierung alte Turnhalle	325.000	0	45.000	0,00	370.000	0	A:0003
.9402	Umsetzung Energiesparkonzept	0	0	9.500	3.000,00	12.500	0	A:0003
.9403	Wärmedämmfassade ehem. Vorschule	20.000	0	0		20.000	0	A:0003
.9404	Fensteranlage Westseite			0	4.153,33	4.500	0	A:0003
.9405	Optimierung Heizungsanlage	0	0	0		30.000	0	A:0003
.9406	Fluchttreppe	0	0	2.000		2.000	0	A:0003
.9407	Umbau Vorschule zum Kinderkrippe	20.000	0			20.000	0	A:0003
.9422	Sanier Oberlichter alte Turnhalle				0,00	13.600	0	A:0003
	Ausgaben	369.000	0	60.800	109.034,31	613.100	0	
	UAB 2109 Zu-/Überschuss	-271.500		-60.800	-109.034,31			
2180	Grund- und Hauptschule Wittingen							
	E i n n a h m e n							
.3400	Versicherungsentschädigungen	0		0	0,00			BUD A:2180
.3610	Inv-Zuw Land	0		0	0,00			A:0003
.3620	Inv-Zuweisung Kreis	0		0	6.692,26			A:0001
.3621	Inv-Zu Kreis §118 NSchG	20.000		0	17.115,00			A:0003
.3680	Spenden Budgetgebunden	0		0	0,00			BUD A:2180
	Einnahmen	20.000		0	23.807,26			
	A u s g a b e n							
.9350	Vermög-Erwerb Schulausstatt, Lehrmittel	10.300	0	10.000	8.182,10	29.800	0	Bud A:2180



**B. Vermögenshaushalt - Einzelpläne**  
 Gemeinde                      0 Stadt Wittingen  
 Einzelplan                    2 SCHULEN  
 Abschnitt                    21 Grund- und Hauptschulen

Haushaltsstelle		Haushaltsansatz			Ergebnis der Jahresrechnung	Investitionen und Invest.- Förderungsmaßnahmen		Erläuterungen Amt
Nr.	Bezeichnung	2008	Verpfl.-Erm. 2008	2007	2006	Gesamtausgabe- bedarf	bisher bereitgestellt	
		EUR	EUR	EUR	EUR	EUR	EUR	
1	2	3	4	5	6	7	8	9
.9400	Kellersanierung	35.000	0			35.000	0	A:0003
.9401	Ausbau Dachgeschoss	0	0			50.000	0	A:0003
.9402	Umsetzung Ernergiesparkonzept	0	0	1.500		1.500	0	A:0003
.9403	Wärmedämmung Dachboden	10.000	0			10.000	0	A:0003
.9427	Sanierung Eingangsbereich	0	0	15.000	4.975,36	15.000	0	A:0003
.9429	Erneuerung Heizungsanlage GHS				0,00	135.800	55.300	A:0003
	Schlammfänger							
.9432	Brandmeldeanlage			0	0,00	55.000	0	A:0003
.9433	Besprechungsraum Flur OG	0	0	0	0,00	8.000	0	A:0003
.9434	Schallschutz lt. Bericht Arbeitssich.	25.000	0	0	5.000,00	35.000	0	A:0003
.9500	Zuwegung Haupteingang	0	0	0	6.709,82	7.500	0	A:0003
	<b>Ausgaben</b>	<b>80.300</b>	<b>0</b>	<b>26.500</b>	<b>24.867,28</b>	<b>382.600</b>	<b>55.300</b>	
	<b>UAB 2180                      Zu-/Überschuss</b>	<b>-60.300</b>		<b>-26.500</b>	<b>-1.060,02</b>			
	<b>Einnahmen</b>	<b>117.500</b>		<b>0</b>	<b>23.807,26</b>			
	<b>Ausgaben</b>	<b>463.600</b>	<b>0</b>	<b>111.600</b>	<b>155.153,10</b>	<b>1.094.800</b>	<b>55.300</b>	
	<b>AB 21                      Zu-/Überschuss</b>	<b>-346.100</b>		<b>-111.600</b>	<b>-131.345,84</b>			

**B. Vermögenshaushalt - Einzelpläne**  
Gemeinde                      0 Stadt Wittingen  
Einzelplan                    2 SCHULEN  
Abschnitt                    22 Realschulen

Haushaltsstelle		Haushaltsansatz			Ergebnis der Jahresrechnung	Investitionen und Invest.- Förderungsmaßnahmen		Erläuterungen Amt		
Nr.	Bezeichnung	2008	Verpfl-Erm.	2007		2006	Gesamtausgabe- bedarf			bisher bereitgestellt
			2008							
		EUR	EUR	EUR	EUR	EUR	EUR			
1	2	3	4	5	6	7	8	9		
2210	Realschule Wittingen									
	E i n n a h m e n									
.3400	Versicherungsentschädigung	0		1.100	2.852,05			BUD	A:2210	
.3450	Einn Vermög-Verkauf	0		0	0,00			BUD	A:2210	
.3610	Inv-Zuw Land	0		0	0,00				A:0001	
.3620	Inv-Zuweisung Kreis	0		0	0,00				A:0001	
.3621	Inv-Zu Kreis § 118 NSchG	0		0	0,00				A:0001	
.3680	Spenden	0		0	0,00			BUD	A:2210	
	Einnahmen	0		1.100	2.852,05					
	A u s g a b e n									
.9350	Vermög-Erwerb Schulausstatt, Lehrmittel	9.000	0	9.300	11.748,97	26.300	0	BUD	A:2210	
	Vorsteuer bei 2210.6421									
.9351	Ausstattung Physikraum	25.000	0	15.000		40.000	0		A:0001	
.9400	Herrichtung Räume nach Abgang OS				0,00	10.000	0		A:0003	
.9401	Anschluss an die Biogasanlage	0	0	0	20.000,00	20.000	0	DV	A:0003	
								M		
.9402	Einrichtung einer Cafeteria	0	0	6.100	16.483,41	35.000	0		A:0003	
.9403	Umsetzung Energiesparkonzept	0	0	0		5.500	0		A:0003	
.9404	Versenkung Bodensteckdosen im Werkraum	0	0	0		0	0		A:0003	
.9405	Verdunkelung Pausenhalle	4.000	0			4.000	0		A:0003	
.9425	Umbau/Erweit.RS/OS				0,00	1.734.479	1.734.479		A:0003	
.9426	Einbau einer Signal-u.Rufanlage	0	0	0	0,00	12.000	0		A:0003	
.9427	Zinkabdeckung Mauer Fahrradständer	0	0	3.800		3.800	0		A:0003	
.9428	Rettungstreppe für Turnhalle				0,00	8.500	0		A:0003	
.9500	Neugestaltung Aus-/Eingänge Schulhof				0,00	0	0		A:0003	
.9501	Schulhofabgrenzung (Zaun)	15.000	0	0	0,00	15.000	0		A:0003	
	Ausgaben	53.000	0	34.200	48.232,38	1.914.579	1.734.479			
	UAB 2210 Zu-/Überschuss	-53.000		-33.100	-45.380,33					
	Einnahmen	0		1.100	2.852,05					
	Ausgaben	53.000	0	34.200	48.232,38	1.914.579	1.734.479			
	AB 22 Zu-/Überschuss	-53.000		-33.100	-45.380,33					

**B. Vermögenshaushalt - Einzelpläne**  
 Gemeinde 0 Stadt Wittingen  
 Einzelplan 2 SCHULEN  
 Abschnitt 29 Sonstiges

Haushaltsstelle		Haushaltsansatz			Ergebnis der Jahresrechnung	Investitionen und Invest.- Förderungsmaßnahmen		Erläuterungen Amt
Nr.	Bezeichnung	2008	Verpfl.-Erm. 2008	2007	2006	Gesamtausgabe- bedarf	bisher bereitgestellt	
		EUR	EUR	EUR	EUR	EUR	EUR	
1	2	3	4	5	6	7	8	9
2901	Schülerbeförderung							
	<b>E i n n a h m e n</b>							
.3670	Spenden Schülerwartehallen	0		0	0,00			A:0003
	<b>Einnahmen</b>	<b>0</b>		<b>0</b>	<b>0,00</b>			
	<b>A u s g a b e n</b>							
.9400	Bau Schülerwartehallen	2.000	0	9.500	3.500,00	11.500	0	A:0003
	(2001/02 nur mit Spenden/OT-Verm)							
	<b>Ausgaben</b>	<b>2.000</b>	<b>0</b>	<b>9.500</b>	<b>3.500,00</b>	<b>11.500</b>	<b>0</b>	
	<b>UAB 2901 Zu-/Überschuss</b>	<b>-2.000</b>		<b>-9.500</b>	<b>-3.500,00</b>			
	<b>Einnahmen</b>	<b>0</b>		<b>0</b>	<b>0,00</b>			
	<b>Ausgaben</b>	<b>2.000</b>	<b>0</b>	<b>9.500</b>	<b>3.500,00</b>	<b>11.500</b>	<b>0</b>	
	<b>AB 29 Zu-/Überschuss</b>	<b>-2.000</b>		<b>-9.500</b>	<b>-3.500,00</b>			
	<b>Einnahmen</b>	<b>117.500</b>		<b>1.100</b>	<b>26.659,31</b>			
	<b>Ausgaben</b>	<b>572.600</b>	<b>0</b>	<b>182.000</b>	<b>206.885,48</b>	<b>3.101.579</b>	<b>1.789.779</b>	
	<b>EP 2 Zu-/Überschuss</b>	<b>-455.100</b>		<b>-180.900</b>	<b>-180.226,17</b>			

# B. Vermögenshaushalt - Einzelpläne

Gemeinde 0 Stadt Wittingen

Einzelplan 3 WISSENSCHAFT, FORSCHUNG, KULTURPFLEGE

Abschnitt 32 Museen, Sammlungen, Ausstellungen

Haushaltsstelle		Haushaltsansatz			Ergebnis der Jahresrechnung	Investitionen und Invest.- Förderungsmaßnahmen		Erläuterungen Amt
Nr.	Bezeichnung	2008	Verpfl.-Erm. 2008	2007	2006	Gesamtausgabe- bedarf	bisher bereitgestellt	
		EUR	EUR	EUR	EUR	EUR	EUR	
1	2	3	4	5	6	7	8	9
3210	Nichtwissenschaftliche Museen, Sammlungen, Ausstellungen							
	<b>E i n n a h m e n</b>							
.3620	Inv-Zuweisung Kreis, Ko-Finanzierung Leader+	24.800						A:0003
	<b>Einnahmen</b>	<b>24.800</b>		<b>0</b>	<b>0,00</b>			
	<b>A u s g a b e n</b>							
.9400	Erweiterung/Sanierung Junkerhof	78.000	0	5.000		83.000	0	A:0003
	<b>Ausgaben</b>	<b>78.000</b>	<b>0</b>	<b>5.000</b>	<b>0,00</b>	<b>83.000</b>	<b>0</b>	
	<b>UAB 3210 Zu-/Überschuss</b>	<b>-53.200</b>		<b>-5.000</b>	<b>0,00</b>			
	<b>Einnahmen</b>	<b>24.800</b>		<b>0</b>	<b>0,00</b>			
	<b>Ausgaben</b>	<b>78.000</b>	<b>0</b>	<b>5.000</b>	<b>0,00</b>	<b>83.000</b>	<b>0</b>	
	<b>AB 32 Zu-/Überschuss</b>	<b>-53.200</b>		<b>-5.000</b>	<b>0,00</b>			

# B. Vermögenshaushalt - Einzelpläne

Gemeinde 0 Stadt Wittingen

Einzelplan 3 WISSENSCHAFT, FORSCHUNG, KULTURPFLEGE

Abschnitt 35 Volksbildung

Haushaltsstelle		Haushaltsansatz			Ergebnis der Jahresrechnung	Investitionen und Invest.-Förderungsmaßnahmen		Erläuterungen Amt
Nr.	Bezeichnung	2008	Verpfl.-Erm. 2008	2007	2006	Gesamtausgabebedarf	bisher bereitgestellt	
		EUR	EUR	EUR	EUR	EUR	EUR	
1	2	3	4	5	6	7	8	9
3520	Stadtbücherei Wittingen, Bücherei Knesebeck							
	<b>E i n n a h m e n</b>							
.3450	Einn Vermög-Verkauf/Erstatt.Versich.	0		0	0,00			A:0001
.3650	Spende Sparkasse	0		0	0,00			A:0001
	<b>Einnahmen</b>	<b>0</b>		<b>0</b>	<b>0,00</b>			
	<b>A u s g a b e n</b>							
.9350	Anschaffung Büchereiausstattung	0	0	0	0,00	3.000	0	A:0001
.9400	Sanierungsmaßnahmen Bücherei	9.000	0	0	4.996,59	15.000	0	A:0003
	Erneuerung Beleuchtung							
.9401	Anschluss an die Biogasanlage	0	0	0	5.000,00	5.000	0	DV A:0003
							M	
	<b>Ausgaben</b>	<b>9.000</b>	<b>0</b>	<b>0</b>	<b>9.996,59</b>	<b>23.000</b>	<b>0</b>	
	<b>UAB 3520 Zu-/Überschuss</b>	<b>-9.000</b>		<b>0</b>	<b>-9.996,59</b>			
	<b>Einnahmen</b>	<b>0</b>		<b>0</b>	<b>0,00</b>			
	<b>Ausgaben</b>	<b>9.000</b>	<b>0</b>	<b>0</b>	<b>9.996,59</b>	<b>23.000</b>	<b>0</b>	
	<b>AB 35 Zu-/Überschuss</b>	<b>-9.000</b>		<b>0</b>	<b>-9.996,59</b>			

# B. Vermögenshaushalt - Einzelpläne

Gemeinde 0 Stadt Wittingen

Einzelplan 3 WISSENSCHAFT, FORSCHUNG, KULTURPFLEGE

Abschnitt 36 Naturschutz, Landschaftspflege, Heimatpflege

Haushaltsstelle		Haushaltsansatz			Ergebnis der Jahresrechnung	Investitionen und Invest.- Förderungsmaßnahmen		Erläuterungen Amt	
Nr.	Bezeichnung	2008	Verpfl.-Erm.	2007		2006	Gesamtausgabe- bedarf		bisher bereitgestellt
			2008						
1	2	3	4	5	6	7	8	9	
3600	AB 36 nur Denkmale u sonst Heimatpflege -allgem Dorfanlagen siehe Abschn 58-								
	Naturschutz und Landschaftspflege								
	E i n n a h m e n								
	.3670 Spenden "Bäume für Wittingen"	0		0	0,00			ZwB A:0003	
	Einnahmen	0		0	0,00				
	A u s g a b e n								
	.9500 Anpflanzungen "Bäume für Wittingen"	0	0	0	-15,36	8.200	7.823	ZwB A:0003	
	Ausgaben	0	0	0	-15,36	8.200	7.823		
	UAB 3600 Zu-/Überschuss	0		0	15,36				
	3650 Denkmalschutz und -pflege								
3650	E i n n a h m e n								
	.3610 Inv-Zuw Land für Denkmalsanlagen	6.300		0	0,00			A:0003	
	Einnahmen	6.300		0	0,00				
	A u s g a b e n								
	.9400 Sanierung Denkmalanlagen Nur bei Bewilligung DE-Mittel	15.000	0	15.000	2.500,00	15.000	0	A:0003	
	.9430 Restaurierung Burgmauer Knesebeck				0,00	0	0	A:0003	
	Ausgaben	15.000	0	15.000	2.500,00	15.000	0		
	UAB 3650 Zu-/Überschuss	-8.700		-15.000	-2.500,00				
	3660 Heimatpflege								
	3660	UAB nur Denkmale und sonst Heimatpflege - allgem Dorfanlagen siehe Abschn 5800							
E i n n a h m e n									
Einnahmen		0		0	0,00				
A u s g a b e n									
.9500 Brücke über den Jönsbeck					500,00	0	0	A:0003	
.9880 Inv.-Zuschuss Schützenvereine u.a.		0	0	0	3.000,00	10.000	0	A:0001	
.9881 Inv.-Zuschuss Heimatpflege		0	0	0	0,00	0	0	A:0001	
Ausgaben		0	0	0	3.500,00	10.000	0		
UAB 3660 Zu-/Überschuss		0		0	-3.500,00				
Einnahmen		6.300		0	0,00				
Ausgaben	15.000	0	15.000	5.984,64	33.200	7.823			
AB 36 Zu-/Überschuss	-8.700		-15.000	-5.984,64					

# B. Vermögenshaushalt - Einzelpläne

Gemeinde 0 Stadt Wittingen

Einzelplan 3 WISSENSCHAFT, FORSCHUNG, KULTURPFLEGE

Abschnitt 37 Kirchen

Haushaltsstelle		Haushaltsansatz			Ergebnis der Jahresrechnung	Investitionen und Invest.-Förderungsmaßnahmen		Erläuterungen Amt
Nr.	Bezeichnung	2008	Verpfl.-Erm. 2008	2007	2006	Gesamtausgabebedarf	bisher bereitgestellt	
		EUR	EUR	EUR	EUR	EUR	EUR	
1	2	3	4	5	6	7	8	9
3700	nur Dorfkapellen -Friedhöfe bei UAB 75..							
	Dorfkapellen							
	E i n n a h m e n							
	Einnahmen	0		0	0,00			
	A u s g a b e n							
	.9400 Sanierung Dorfkapelle Erpensen (OT-Vermögen)	0	0	0	1.812,11	5.000	0	A:0003
	Ausgaben	0	0	0	1.812,11	5.000	0	
	UAB 3700 Zu-/Überschuss	0		0	-1.812,11			
	Einnahmen	0		0	0,00			
	Ausgaben	0	0	0	1.812,11	5.000	0	
	AB 37 Zu-/Überschuss	0		0	-1.812,11			
	Einnahmen	31.100		0	0,00			
	Ausgaben	102.000	0	20.000	17.793,34	144.200	7.823	
	EP 3 Zu-/Überschuss	-70.900		-20.000	-17.793,34			

**B. Vermögenshaushalt - Einzelpläne**

Gemeinde 0 Stadt Wittingen

Einzelplan 4 SOZIALE SICHERUNG

Abschnitt 43 Soziale Einrichtungen (ohne Einr Jug-Hilfe)

Haushaltsstelle		Haushaltsansatz			Ergebnis der Jahresrechnung	Investitionen und Invest.- Förderungsmaßnahmen		Erläuterungen Amt
Nr.	Bezeichnung	2008	Verpfl-Erm.	2007	2006	Gesamtausgabe- bedarf	bisher bereitgestellt	
			2008					
		EUR	EUR	EUR	EUR	EUR	EUR	
1	2	3	4	5	6	7	8	9
4350	E i n n a h m e n							
	Einnahmen	0		0	0,00			
	A u s g a b e n							
.9350	Inventarbeschaffung Obdachlosenunter.	1.000	0	1.000	2.966,03	4.500	0	A:0003
	Ausgaben	1.000	0	1.000	2.966,03	4.500	0	
	UAB 4350 Zu-/Überschuss	-1.000		-1.000	-2.966,03			
4360	E i n n a h m e n							
.3400	Versicherungsentschädigungen	0		0	0,00			A:0003
	Einnahmen	0		0	0,00			
	A u s g a b e n							
.9350	Inventaranschaff Asylunterkünfte	500	0	1.000	0,00	2.300	0	A:0003
.9400	Umgestalt.Eingangsber.+ Fensteranl.ehem.	0	0	0	2.500,00	2.500	0	A:0003
.9401	Fahrschule Dammstr.33 Dachsanierung und Wärmedämmung	0	0	0		0	0	A:0003
	Ausgaben	500	0	1.000	2.500,00	4.800	0	
	UAB 4360 Zu-/Überschuss	-500		-1.000	-2.500,00			
	Einnahmen	0		0	0,00			
	Ausgaben	1.500	0	2.000	5.466,03	9.300	0	
	AB 43 Zu-/Überschuss	-1.500		-2.000	-5.466,03			



# B. Vermögenshaushalt - Einzelpläne

Gemeinde 0 Stadt Wittingen

Einzelplan 4 SOZIALE SICHERUNG

Abschnitt 46 Einrichtungen der Jugendhilfe

Haushaltsstelle		Haushaltsansatz			Ergebnis der Jahresrechnung	Investitionen und Invest.- Förderungsmaßnahmen		Erläuterungen Amt
Nr.	Bezeichnung	2008	Verpfl.-Erm.	2007	2006	Gesamtausgabe- bedarf	bisher bereitgestellt	
			2008					
		EUR	EUR	EUR	EUR	EUR	EUR	
1	2	3	4	5	6	7	8	9
4600	Einrichtungen der Jugendarbeit (Haus der Jugend Witt u Jugendzentr Knes)							
	<b>E i n n a h m e n</b>							
	<b>Einnahmen</b>	0		0	0,00			
	<b>A u s g a b e n</b>							
.9350	Vermög-Erwerb Haus d Jug / Jugendzentr	0	0	1.800	0,00	1.800	0	A:0001
.9400	Vorbau Haus der Jugend Wittingen				0,00	0	0	A:0003
	<b>Ausgaben</b>	0	0	1.800	0,00	1.800	0	
	<b>UAB 4600 Zu-/Überschuss</b>	0		-1.800	0,00			
4601	Kinderspielplätze							
	<b>E i n n a h m e n</b>							
.3670	Spenden Kinderspielplatz	0		0	0,00			ZwB A:0003
.3671	Spende für Spielhaus Knesebeck	0		0	0,00			A:0001
	<b>Einnahmen</b>	0		0	0,00			
	<b>A u s g a b e n</b>							
.9350	Spielplatzgeräte	15.000	0	10.000	2.000,00	30.000	0	A:0003
.9500	Neuanlage/Sanier Kinderspielplätzen	0	0	0	2.886,17	36.000	17.000	A:0003
.9501	Kinderspielplatzgeräte				0,00	14.800	0	A:0003
.9502	Spielgeräte Spielplatz "Dörphus"				0,00	5.000	0	A:0003
	Vorhop							
.9503	Spielhaus in Knesebeck				0,00	1.300	0	A:0001
	<b>Ausgaben</b>	15.000	0	10.000	4.886,17	87.100	17.000	
	<b>UAB 4601 Zu-/Überschuss</b>	-15.000		-10.000	-4.886,17			
4640	Tageseinrichtungen für Kinder (Kindergärten und Spielkreise)							
	<b>E i n n a h m e n</b>							
.3610	Inv-Zuw Land für die Einrichtung einer Kinderkrippe	26.000						A:0002
	<b>Einnahmen</b>	26.000		0	0,00			
	<b>A u s g a b e n</b>							
.9400	Umbauten KiGa Ohrdorf(Schule Radenbeck)				-1.000,00	6.900	0	A:0003
.9401	Abstellraum auf Dachboden Kiga Ohrdorf	0	0	0	3.948,61	4.000	0	A:0003
.9402	Einrichtung Kinderkrippe	30.000	0			30.000	0	A:0002
.9500	Zuwegung Kiga Ohrdorf	0	0	0	6.400,00	6.400	0	A:0003
.9880	Inv-Zuschuss an Kirche f Kindergärten	9.900	0	33.500	15.272,79	43.400	0	A:0002
	<b>Ausgaben</b>	39.900	0	33.500	24.621,40	90.700	0	
	<b>UAB 4640 Zu-/Überschuss</b>	-13.900		-33.500	-24.621,40			
	<b>Einnahmen</b>	26.000		0	0,00			
	<b>Ausgaben</b>	54.900	0	45.300	29.507,57	179.600	17.000	
	<b>AB 46 Zu-/Überschuss</b>	-28.900		-45.300	-29.507,57			
	<b>Einnahmen</b>	26.000		0	0,00			
	<b>Ausgaben</b>	56.400	0	47.300	34.973,60	188.900	17.000	
	<b>EP 4 Zu-/Überschuss</b>	-30.400		-47.300	-34.973,60			

# B. Vermögenshaushalt - Einzelpläne

Gemeinde 0 Stadt Wittingen

Einzelplan 5 GESUNDHEIT, SPORT, ERHOLUNG

Abschnitt 51 Städt. Krankenhaus Wittingen

Haushaltsstelle		Haushaltsansatz			Ergebnis der Jahresrechnung	Investitionen und Invest.-Förderungsmaßnahmen		Erläuterungen Amt
Nr.	Bezeichnung	2008	Verpfl.-Erm. 2008	2007	2006	Gesamtausgabebedarf	bisher bereitgestellt	
		EUR	EUR	EUR	EUR	EUR	EUR	
1	2	3	4	5	6	7	8	9
5100	Krankenhaus kaufm Buchf außerhalb Hpl							
	<b>E i n n a h m e n</b>							
	<b>Einnahmen</b>	0		0	0,00			
	<b>A u s g a b e n</b>							
.9870	Investitionszuschuss Krankenhaus GmbH	0	0	13.500		13.500	0	A:0001
	hier: Brandmeldeanlage							
	<b>Ausgaben</b>	0	0	13.500	0,00	13.500	0	
	<b>UAB 5100 Zu-/Überschuss</b>	0		-13.500	0,00			
	<b>Einnahmen</b>	0		0	0,00			
	<b>Ausgaben</b>	0	0	13.500	0,00	13.500	0	
	<b>AB 51 Zu-/Überschuss</b>	0		-13.500	0,00			

# B. Vermögenshaushalt - Einzelpläne

Gemeinde 0 Stadt Wittingen  
 Einzelplan 5 GESUNDHEIT, SPORT, ERHOLUNG  
 Abschnitt 55 Förderung des Sports

Haushaltsstelle		Haushaltsansatz			Ergebnis der Jahresrechnung	Investitionen und Invest.- Förderungsmaßnahmen		Erläuterungen Amt
Nr.	Bezeichnung	2008	Verpfl.-Erm. 2008	2007	2006	Gesamtausgabe- bedarf	bisher bereitgestellt	
		EUR	EUR	EUR	EUR	EUR	EUR	
1	2	3	4	5	6	7	8	9
5500	stadteigene Sportanlagen siehe Abschn 56							
	Sportförderung							
	E i n n a h m e n							
	Einnahmen	0		0	0,00			
	A u s g a b e n							
	.9880 Inv.-Zuschuss Sportvereine	30.600	0	20.300	11.388,41	61.000	0	A:0003
	.9881 Inv.-Zuschuss Sportvereine aus OT-Vermög	0	0	0	0,00	19.000	0	A:0003
	.9882 Zuschuss Neubau Sporthalle Radenbeck	0	0	0	40.000,00	40.000	0	A:0003
	Ausgaben	30.600	0	20.300	51.388,41	120.000	0	
	UAB 5500 Zu-/Überschuss	-30.600		-20.300	-51.388,41			
	Einnahmen	0		0	0,00			
	Ausgaben	30.600	0	20.300	51.388,41	120.000	0	
	AB 55 Zu-/Überschuss	-30.600		-20.300	-51.388,41			

**B. Vermögenshaushalt - Einzelpläne**  
 Gemeinde 0 Stadt Wittingen  
 Einzelplan 5 GESUNDHEIT, SPORT, ERHOLUNG  
 Abschnitt 56 Eigene Sportstätten

Haushaltsstelle		Haushaltsansatz			Ergebnis der Jahresrechnung	Investitionen und Invest.- Förderungsmaßnahmen		Erläuterungen Amt
Nr.	Bezeichnung	2008	Verpfl.-Erm.	2007	2006	Gesamtausgabe- bedarf	bisher bereitgestellt	
			2008					
		EUR	EUR	EUR	EUR	EUR	EUR	
1	2	3	4	5	6	7	8	9
5600	stadteigene Sportanlagen werden gem. Vereinbarung von den Sportvereinen unterhalten u bewirtschaftet.Hier nur außerschul Nutzung Schulsportanlagen							
	Eigene Sportstätten							
	E i n n a h m e n							
	.3620 Inv-Zuweisung Kreis	0		0	0,00			A:0003
	Einnahmen	0		0	0,00			
	A u s g a b e n							
	.9350 Vermög-Erwerb Sportanlagen	1.000	0	1.000	2.000,00	3.000	0	A:0003
	.9400 Anschluss an die Biogasanlage Sportheim Wittingen	0	0	1.900		1.900	0	A:0003
	Ausgaben	1.000	0	2.900	2.000,00	4.900	0	
	UAB 5600 Zu-/Überschuss	-1.000		-2.900	-2.000,00			
	Einnahmen	0		0	0,00			
	Ausgaben	1.000	0	2.900	2.000,00	4.900	0	
	AB 56 Zu-/Überschuss	-1.000		-2.900	-2.000,00			

# B. Vermögenshaushalt - Einzelpläne

Gemeinde 0 Stadt Wittingen  
 Einzelplan 5 GESUNDHEIT, SPORT, ERHOLUNG  
 Abschnitt 57 Badeanstalten

Haushaltsstelle		Haushaltsansatz			Ergebnis der Jahresrechnung	Investitionen und Invest.- Förderungsmaßnahmen		Erläuterungen Amt
Nr.	Bezeichnung	2008	Verpfl.-Erm. 2008	2007	2006	Gesamtausgabe- bedarf	bisher bereitgestellt	
			2008					
		EUR	EUR	EUR	EUR	EUR	EUR	
1	2	3	4	5	6	7	8	9
5710	<b>Freibad Wittingen</b>							
	<i>Umsatzsteuer u Vorsteuer getrennt buchen</i>							
	<b>E i n n a h m e n</b>							
.3270	Einnahmen aus Gewährleistungen	0		0	0,00			A:0003
.3450	Einn.a.d.Veräußerung bewegl.v.Vermögens	0		0	0,00			A:0003
	<b>Einnahmen</b>	<b>0</b>		<b>0</b>	<b>0,00</b>			
	<b>A u s g a b e n</b>							
.9350	Inventarerw Freibad	2.000	0	2.000	666,36	22.000	0	A:0003
.9400	Sprungtürme	48.000	0			48.000	0	A:0003
.9401	Anschluss an die Biogasanlage	15.000	0	7.000	5.000,00	22.000	0 DV M	A:0003
.9402	Fluchtweg Gaststätte Freibad				0,00	4.000	0	A:0003
.9403	Ausbau Wasseraufbereitung				0,00	19.000	0	A:0003
.9500	Baukosten Kinderbecken	0	0	0	0,00	20.000	0	A:0003
.9501	Aufschüttung Liegewiese	0	0	11.400		11.400	0 DV	A:0003
.9530	Sanierungen Freibad Wittingen einschl OT-Vermögen				0,00	348.833	348.833	A:0003
.9531	Sanierung Nichtschwimmerbecken	350.000	0	33.600	0,00	817.100	0 DV M	A:0003
.9532	Pflasterarbeiten Fläche vor der Gast- stätte u. Schwimmerheim	5.000	0			5.000	0 DV M	A:0003
.9540	Einbau von Münzautomaten in die Duschen				3.000,00	3.000	0	A:0003
.9550	Planungskosten Sanierung Freibad	0	62.000	50.000	13.000,00	125.000	0 DV	A:0003
	<b>Ausgaben</b>	<b>420.000</b>	<b>62.000</b>	<b>104.000</b>	<b>21.666,36</b>	<b>1.445.333</b>	<b>348.833</b>	
	<b>UAB 5710 Zu-/Überschuss</b>	<b>-420.000</b>		<b>-104.000</b>	<b>-21.666,36</b>			
5720	<b>Sauna Wittingen</b>							
	<i>Umsatzsteuer u Vorsteuer getrennt buchen</i>							
	<b>E i n n a h m e n</b>							
	<b>Einnahmen</b>	<b>0</b>		<b>0</b>	<b>0,00</b>			
	<b>A u s g a b e n</b>							
.9400	Anschluss an die Biogasanlage	0	0	0	5.000,00	5.000	0 DV M	A:0003
.9401	Schlammfänger Heizungsanlage				0,00	3.500	0	A:0003
	<b>Ausgaben</b>	<b>0</b>	<b>0</b>	<b>0</b>	<b>5.000,00</b>	<b>8.500</b>	<b>0</b>	
	<b>UAB 5720 Zu-/Überschuss</b>	<b>0</b>		<b>0</b>	<b>-5.000,00</b>			
5740	<b>Schwimmhalle Knesebeck</b>							
	<i>Umsatzsteuer und Vorsteuer getrennt buchen</i>							
	<b>E i n n a h m e n</b>							
	<b>Einnahmen</b>	<b>0</b>		<b>0</b>	<b>0,00</b>			
	<b>A u s g a b e n</b>							
.9400	Sanierung Schwimmhalle Knesebeck	0	0	0	178.492,77	730.000	245.000	A:0003
.9402	Änderung Eingangsbereich Schwimmhalle	0	0	0	0,00	15.000	0	A:0003
.9403	Trennung Kesselanlage Schwimmhalle/Sauna	0	0	0	7.701,50	10.000	0	A:0003

**B. Vermögenshaushalt - Einzelpläne**

Gemeinde 0 Stadt Wittingen  
 Einzelplan 5 GESUNDHEIT, SPORT, ERHOLUNG  
 Abschnitt 57 Badeanstalten

Haushaltsstelle		Haushaltsansatz			Ergebnis der Jahresrechnung	Investitionen und Invest.- Förderungsmaßnahmen		Erläuterungen Amt
Nr.	Bezeichnung	2008	Verpfl.-Erm. 2008	2007	2006	Gesamtausgabe- bedarf	bisher bereitgestellt	
		EUR	EUR	EUR	EUR	EUR	EUR	
1	2	3	4	5	6	7	8	9
5750	Ausgaben	0	0	0	186.194,27	755.000	245.000	
	<b>UAB 5740</b> Zu-/Überschuss	0		0	-186.194,27			
	Strandbad und Campingplatz Knesebeck							
	Umsatzsteuer u Vorsteuer getrennt buchen							
	<b>E i n n a h m e n</b>							
	Einnahmen	0		0	0,00			
	<b>A u s g a b e n</b>							
	.9350 Inventarerwerb Strandbad Knesebeck	1.500	0	0	499,00	3.000	0	A:0003
	.9351 Spülluftgebläse	0	0	3.500		3.500	0	A:0003
	.9352 Prallplattendurchflußmesser	3.000	0			3.000	0	A:0003
	.9400 Sanierung Strandbad-Gebäude (Dachsanierung)	0	0	0	0,00	75.000	0	A:0003
	.9422 Neugestaltung/Sicherung Badesteg u. Sprungturm	0	0	0	2.987,68	6.000	0	A:0003
	Ausgaben	4.500	0	3.500	3.486,68	90.500	0	
	<b>UAB 5750</b> Zu-/Überschuss	-4.500		-3.500	-3.486,68			
	Einnahmen	0		0	0,00			
	Ausgaben	424.500	62.000	107.500	216.347,31	2.299.333	593.833	
	<b>AB 57</b> Zu-/Überschuss	-424.500		-107.500	-216.347,31			

**B. Vermögenshaushalt - Einzelpläne**

Gemeinde 0 Stadt Wittingen

Einzelplan 5 GESUNDHEIT, SPORT, ERHOLUNG

Abschnitt 58 Park-, Garten-, Dorfanlagen (Grünanlagen)

Haushaltsstelle		Haushaltsansatz			Ergebnis der Jahresrechnung	Investitionen und Invest.- Förderungsmaßnahmen		Erläuterungen Amt
Nr.	Bezeichnung	2008	Verpfl.-Erm. 2008	2007	2006	Gesamtausgabe- bedarf	bisher bereitgestellt	
		EUR	EUR	EUR	EUR	EUR	EUR	
1	2	3	4	5	6	7	8	9
5800	AB 58 nur Grün- und Dorfanlagen usw - Denkmale siehe Abschnitt 36 -							
	<b>E i n n a h m e n</b>							
	<b>Einnahmen</b>	0		0	0,00			
	<b>A u s g a b e n</b>							
.9350	Anschaffung Geräte, Bänke, oa. für Grünanlagen	16.900	0	5.000	4.923,40	42.400	0	A:0003
.9521	Dacherneuerung Grillplatz Suderwittingen	0	0	2.000	-7,65	6.000	0	A:0003
.9530	Bau Grillplatz Erpensen ( aus OT-Vermögen )	0	0	1.000	0,00	22.900	21.452	A:0003
.9540	Grillplatz Rade in Eigenleistung nur Material	3.000	0			3.000	0	A:0003
.9880	Zuschuß Bau Toilettenanl Glüsing	0	0	0	0,00	81.000	0	A:0001
	<b>Ausgaben</b>	19.900	0	8.000	4.915,75	155.300	21.452	
	<b>UAB 5800 Zu-/Überschuss</b>	-19.900		-8.000	-4.915,75			
	<b>Einnahmen</b>	0		0	0,00			
	<b>Ausgaben</b>	19.900	0	8.000	4.915,75	155.300	21.452	
	<b>AB 58 Zu-/Überschuss</b>	-19.900		-8.000	-4.915,75			
	<b>Einnahmen</b>	0		0	0,00			
	<b>Ausgaben</b>	476.000	62.000	152.200	274.651,47	2.593.033	615.285	
	<b>EP 5 Zu-/Überschuss</b>	-476.000		-152.200	-274.651,47			

# B. Vermögenshaushalt - Einzelpläne

Gemeinde 0 Stadt Wittingen  
Einzelplan 6 BAU- UND WOHNUNGSWESEN, VERKEHR  
Abschnitt 61 Städteplanung, Vermessung, Bauordnung

Haushaltsstelle		Haushaltsansatz			Ergebnis der Jahresrechnung	Investitionen und Invest.- Förderungsmaßnahmen		Erläuterungen Amt	
Nr.	Bezeichnung	2008	Verpfl-Erm.	2007		2006	Gesamtausgabe- bedarf		bisher bereitgestellt
			2008						
		EUR	EUR	EUR	EUR	EUR	EUR		
1	2	3	4	5	6	7	8	9	
6100	Allgem Städteplanung, Vermess, Bauordn usw								
	E i n n a h m e n								
.3615	Inv-Zu Dorferneu-Pläne	21.000		21.000	1.072,63			ZwB A:0003	
	Einnahmen	21.000		21.000	1.072,63				
	A u s g a b e n								
.9410	Plan/Betr.Dorferneuerung Darrigsdorf, Glüsing, Wollerstorf	35.000	0	8.000		43.000	0	A:0003	
.9440	Plan/Betr Dorferneu Suderwit u uml Orte			0	0,00	20.300	17.861	DV M A:0003	
.9450	Plan/Betr Dorferneu Rade/Erpensen	0	0	0	1.989,92	48.300	46.204	DV M A:0003	
.9460	Plan/Betr Dorferneu Radenbeck	1.000	0	1.500	901,48	37.000	0	DV M A:0003	
.9470	Plan/Betr Dorferneu Vorhop	1.000	0	2.000	3.915,61	36.000	0	DV M A:0003	
.9480	Plan/Betr.Dorferneuerung Schneflingen	5.000	0	6.000	33.468,01	44.500	0	DV M A:0003	
.9490	Plan/Betr. Dorferneuerung Lüben, Gannerwinkel, Stöcken	5.000	0	35.000	5.000,00	45.000	0	DV M A:0003	
	Ausgaben	47.000	0	52.500	45.275,02	274.100	64.065		
	UAB 6100 Zu-/Überschuss	-26.000		-31.500	-44.202,39				
6150	Stadtsanierung OT Wittingen Innenstadt								
	E i n n a h m e n								
.3280	Ausgleichsbeträge Sanierungsgebiet Innenstadt Wittingen	0		0	0,00			A:0003	
.3611	Inv-Zu Stadtsanierung				0,00			ZwB A:0003	
	Einnahmen	0		0	0,00				
	A u s g a b e n								
.9854	San-Maßn San-Träger PrJahr 2002/03				-6.260,52	100.000	0	A:0003	
.9855	San-Maßn.San-Träger PrJahr 2004	0	0	0	-77,50	62.000	0	A:0003	
.9858	San-Maßn Restkosten Vorjahre				0,00	96.900	71.900	A:0003	
	Ausgaben	0	0	0	-6.338,02	258.900	71.900		
	UAB 6150 Zu-/Überschuss	0		0	6.338,02				
	Einnahmen	21.000		21.000	1.072,63				
	Ausgaben	47.000	0	52.500	38.937,00	533.000	135.965		
	AB 61 Zu-/Überschuss	-26.000		-31.500	-37.864,37				



# B. Vermögenshaushalt - Einzelpläne

Gemeinde 0 Stadt Wittingen

Einzelplan 6 BAU- UND WOHNUNGSWESEN, VERKEHR

Abschnitt 62 Wohnungsbauförderung / Wohnungsfürsorge

Haushaltsstelle		Haushaltsansatz			Ergebnis der Jahresrechnung	Investitionen und Invest.-Förderungsmaßnahmen		Erläuterungen Amt
Nr.	Bezeichnung	2008	Verpfl.-Erm. 2008	2007	2006	Gesamtausgabebedarf	bisher bereitgestellt	
		EUR	EUR	EUR	EUR	EUR	EUR	
1	2	3	4	5	6	7	8	9
6200	Wohnungsbauförderung							
	<b>E i n n a h m e n</b>							
.3270	Tilg.Wohnungsbaudarlehn Private	0		0	78.227,67			A:0001
	<i>Auch Baugenossenschaften</i>							
	<b>Einnahmen</b>	0		0	78.227,67			
	<b>A u s g a b e n</b>							
	<b>Ausgaben</b>	0	0	0	0,00	0	0	
	<b>UAB 6200 Zu-/Überschuss</b>	0		0	78.227,67			
	<b>Einnahmen</b>	0		0	78.227,67			
	<b>Ausgaben</b>	0	0	0	0,00	0	0	
	<b>AB 62 Zu-/Überschuss</b>	0		0	78.227,67			

# B. Vermögenshaushalt - Einzelpläne

Gemeinde 0 Stadt Wittingen

Einzelplan 6 BAU- UND WOHNUNGSWESEN, VERKEHR

Abschnitt 63 Gemeindestraßen (städt. Straßen, Wege, Plätze)

Haushaltsstelle		Haushaltsansatz			Ergebnis der Jahresrechnung	Investitionen und Invest.- Förderungsmaßnahmen		Erläuterungen Amt	
Nr.	Bezeichnung	2008	Verpfl-Erm.	2007		2006	Gesamtausgabe- bedarf		bisher bereitgestellt
			2008						
		EUR	EUR	EUR	EUR	EUR	EUR		
1	2	3	4	5	6	7	8	9	
6301	Straßenbau OT Wittingen								
	E i n n a h m e n								
.3470	Einnahmen aus Abwickl Straßenbaumaßn	0		0	0,00			A:0003	
.3500	Erschl-Beitrag Vorjahre	0		0	0,00			A:0003	
.3565	E-Beitr Str-Bau BPl Lärchenweg				0,00			A:0003	
.3570	E-Beitr Lessingstraße und Anbind B 244	0		0	7.596,71			A:0003	
.3572	E-Beitr Str-Bau/Entw BPl Rothwiesenw				0,00			A:0003	
.3576	E-Beitr Str-Bau "Am Anger"				-14.030,94			A:0003	
.3577	E-Beitr "Aschhorst"				0,00			A:0003	
.3611	Inv-Zu Bund	0		0	0,00			A:0003	
	Einnahmen	0		0	-6.434,23				
	A u s g a b e n								
.9320	Grunderw Str-Bau Wittingen	3.000	0	8.500	2.600,00	45.000	15.000	A:0003	
.9501	Deckenerneuerung Achterstr.	0	0	0	800,00	37.800	0	A:0003	
.9570	Str-Bau Lessingstraße				0,00	203.100	203.100	A:0003	
.9572	Plan/Straßenbau/Str-Entwäss BPl "Rothwiesenweg"				0,00	450.200	189.200	A:0003	
.9574	Straßenbau Gew-Gebiet Celler Str mit Anbind an B 244				0,00	664.679	147.400	A:0003	
.9575	Vibrationsalarm Ampelanlagen	0	0	12.000		12.000	0	A:0003	
.9577	Straßenbau "Aschhorst"				0,00	139.000	33.234	A:0003	
.001.	Gewerbegebiet Celler Str. Nord								
.3500	Ausbaubeiträge	0		0	0,00			A:0003	
.3670	Zuschuß Mesos für Erschließung	0		0	0,00			A:0003	
.9320	Grunderwerb				0,00	10.300	0	A:0003	
.9500	Ausbau Radweg Wittingen/Gewerbegebiet				0,00	46.000	0	A:0003	
.9501	Ausbau Kläranlagenweg				0,00	48.000	0	A:0003	
.9502	Anbindung a.d.B244				0,00	38.000	0	A:0003	
.9503	Ablösung an Land für Anbindung				0,00	26.400	0	A:0003	
.9504	Anteilige Investitionskosten Straßenentwässerung				0,00	56.500	0	A:0003	
.9600	Planungskosten				0,00	28.500	0	A:0003	
	Einnahmen	0		0	0,00				
	Ausgaben	0	0	0	0,00	253.700	0		
	Maßnahme 001 Zu-/Überschuss	0		0	0,00				
.002.	Ausbau Schützenstraße								
.3500	Ausbaubeiträge	54.000		0	0,00			A:0003	
.9500	Ausbau Gehweg	90.000	0	0	0,00	90.000	0	A:0003	
	Einnahmen	54.000		0	0,00				
	Ausgaben	90.000	0	0	0,00	90.000	0		
	Maßnahme 002 Zu-/Überschuss	-36.000		0	0,00				
.003.	Gehweg Salzwedeler Str.								
.3500	Ausbaubeitrag	0		0	0,00			A:0003	
.9500	Ausbau Gehweg	0	0	0	0,00	0	0	A:0003	

# B. Vermögenshaushalt - Einzelpläne

Gemeinde 0 Stadt Wittingen

Einzelplan 6 BAU- UND WOHNUNGSWESEN, VERKEHR

Abschnitt 63 Gemeindestraßen (städt. Straßen, Wege, Plätze)

Haushaltsstelle		Haushaltsansatz			Ergebnis der Jahresrechnung	Investitionen und Invest.- Förderungsmaßnahmen		Erläuterungen Amt	
Nr.	Bezeichnung	2008	Verpfl.-Erm.	2007		2006	Gesamtausgabe- bedarf		bisher bereitgestellt
			2008						
		EUR	EUR	EUR	EUR	EUR	EUR		
1	2	3	4	5	6	7	8	9	
.004.	Einnahmen	0		0	0,00				
	Ausgaben	0	0	0	0,00	0	0		
	Maßnahme 003 Zu-/Überschuss	0		0	0,00				
	Ausbau Gartenweg/Amselweg								
	.3500 Erschließungsbeitrag	80.000		0	0,00			A:0003	
.9500	Straßenbau	90.000	0	0	0,00	90.000	0	A:0003	
.005.	Einnahmen	80.000		0	0,00				
	Ausgaben	90.000	0	0	0,00	90.000	0		
	Maßnahme 004 Zu-/Überschuss	-10.000		0	0,00				
	Ausbau Westteil "Lange Str. "								
	.9500 Straßenbau				0,00	263.000	0	A:0003	
.9600	Planungskosten				0,00	25.000	0	A:0003	
.007.	Einnahmen	0		0	0,00				
	Ausgaben	0	0	0	0,00	288.000	0		
	Maßnahme 005 Zu-/Überschuss	0		0	0,00				
	Weg " Am Altenheim "								
	.3500 Erschließungsbeitrag	0		0	0,00			A:0003	
.9500	Straßenbau	0	0	0	0,00	38.000	0	A:0003	
.008.	Einnahmen	0		0	0,00				
	Ausgaben	0	0	0	0,00	38.000	0		
	Maßnahme 007 Zu-/Überschuss	0		0	0,00				
	Baugebiet Steinhauftenacker								
	.9500 Baukosten Regenwasserleitung	0	0	0	10.000,00	10.000	0	A:0003	
.9501	Baustraße	0	0	15.000		15.000	0	A:0003	
.009.	Einnahmen	0		0	0,00				
	Ausgaben	0	0	15.000	10.000,00	25.000	0		
	Maßnahme 008 Zu-/Überschuss	0		-15.000	-10.000,00				
	Zuwegung zum Baugebiet "Buttermilchwiese"								
	.3500 Erschließungsbeitrag	10.300		0				A:0003	
.9320	Grunderwerb	3.000	0	0		3.000	0	A:0003	
.9500	Baukosten	10.000	0	0		10.000	0	A:0003	
.010.	Einnahmen	10.300		0	0,00				
	Ausgaben	13.000	0	0	0,00	13.000	0		
	Maßnahme 009 Zu-/Überschuss	-2.700		0	0,00				
	Vorplanung südliche Umgehungsstraße								
	.9550 Planungskosten	0	0	5.000		5.000	0	A:0003	
.011.	Einnahmen	0		0	0,00				
	Ausgaben	0	0	5.000	0,00	5.000	0		
	Maßnahme 010 Zu-/Überschuss	0		-5.000	0,00				
	Nebenanlagen Uelzener Str.								
	.9500 Nebenanlagenausbau	0	0	30.000		30.000	0	A:0003	

# B. Vermögenshaushalt - Einzelpläne

Gemeinde 0 Stadt Wittingen

Einzelplan 6 BAU- UND WOHNUNGSWESEN, VERKEHR

Abschnitt 63 Gemeindestraßen (städt. Straßen, Wege, Plätze)

Haushaltsstelle		Haushaltsansatz			Ergebnis der Jahresrechnung	Investitionen und Invest.- Förderungsmaßnahmen		Erläuterungen Amt
Nr.	Bezeichnung	2008	Verpfl.-Erm.	2007	2006	Gesamtausgabe- bedarf	bisher bereitgestellt	
			2008					
		EUR	EUR	EUR	EUR	EUR	EUR	
1	2	3	4	5	6	7	8	9
	Einnahmen	0		0	0,00			
	Ausgaben	0	0	30.000	0,00	30.000	0	
	Maßnahme 011 Zu-/Überschuss	0		-30.000	0,00			
	Einnahmen	144.300		0	-6.434,23			
	Ausgaben	196.000	0	70.500	13.400,00	2.384.479	587.934	
	UAB 6301 Zu-/Überschuss	-51.700		-70.500	-19.834,23			
6304	Straßenbau OT Knesebeck							
	E i n n a h m e n							
.3270	Einnahmen aus Gewährleistungsansprüchen	0		0	2.150,67			A:0003
.3400	Grd-Verk Knes einschl Umlegung	0		0	0,00			A:0003
.3470	Erstattungen Straßenbau Vorjahre	0		0	0,00			A:0003
.3500	Erschl-Beitr Vorjahre	0		0	3.892,07			A:0003
.3549	E-Beitr Str-/Bau/Entwäss Im Felde				0,00			A:0003
	Einnahmen	0		0	6.042,74			
	A u s g a b e n							
.9320	Grd-Erwerb StrBau Knesebeck	0	0	0	-602,46	25.100	18.918	A:0003
.9510	Grenzregelungsverfahren Fuß-/Radweg K 109 Richtung Hagen				0,00	11.200	9.200	A:0003
.001.	B.-Plan Gartenstraße							
.3500	Erschließungsbeiträge	0		22.500				A:0003
.3550	Einnahmen aus der Freilegung	0		0	-13.200,00			
.9320	Freilegung	0	0	0	0,00	19.800	0	A:0003
.9500	Baukosten	0	0	25.000		25.000	0	A:0003
	Einnahmen	0		22.500	-13.200,00			
	Ausgaben	0	0	25.000	0,00	44.800	0	
	Maßnahme 001 Zu-/Überschuss	0		-2.500	-13.200,00			
.003.	Erschließungsanlage							
	"Hemmenstädtstr.", Knesebeck							
.9500	Baukosten	0	0	0	0,00	5.000	0	A:0003
	Einnahmen	0		0	0,00			
	Ausgaben	0	0	0	0,00	5.000	0	
	Maßnahme 003 Zu-/Überschuss	0		0	0,00			
.004.	Erschließungsanlage "Am Bahnhof-Neu", Knesebeck							
.9500	Baukosten Regenrückhaltebecken	0	0	0	5.920,26	56.000	0	A:0003
	Einnahmen	0		0	0,00			
	Ausgaben	0	0	0	5.920,26	56.000	0	
	Maßnahme 004 Zu-/Überschuss	0		0	-5.920,26			
.005.	Nebenanlagen OD K29 (Lindenstr.) u. OD L286 (Markstr.)							
.3500	Ausbaubeiträge	0		0				A:0003
.3610	Inv-Zuw GVFG	0		0				A:0003
.3611	Kostenbeteiligung Land	0						A:0003
.3620	Inv-Zuweisung Kreis	0						A:0003
.9500	Baukosten	0	0	0		983.500	0	A:0003
.9550	Planungskosten	0	0	17.500		147.700	0	A:0003

# B. Vermögenshaushalt - Einzelpläne

Gemeinde 0 Stadt Wittingen

Einzelplan 6 BAU- UND WOHNUNGSWESEN, VERKEHR

Abschnitt 63 Gemeindestraßen (städt. Straßen, Wege, Plätze)

Haushaltsstelle		Haushaltsansatz			Ergebnis der Jahresrechnung	Investitionen und Invest.- Förderungsmaßnahmen		Erläuterungen Amt
Nr.	Bezeichnung	2008	Verpfl.-Erm. 2008	2007	2006	Gesamtausgabe- bedarf	bisher bereitgestellt	
			2008					
1	2	3	4	5	6	7	8	9
	<b>Einnahmen</b>	0		0	0,00			
	<b>Ausgaben</b>	0	0	17.500	0,00	1.131.200	0	
	<b>Maßnahme 005 Zu-/Überschuss</b>	0		-17.500	0,00			
.006.	<b>Radweg L 286 Knesebeck-Vorhop</b>							
.3610	Inv-Zuw Land aus EU Fördermitteln	0		100.000				A:0003
.3620	Inv-Zuweisung Kreis	0		0				
.3670	Zuschuß Butting	0		60.000				A:0003
.9500	Baukosten	0	0	250.000		250.000	0	A:0003
	<b>Einnahmen</b>	0		160.000	0,00			
	<b>Ausgaben</b>	0	0	250.000	0,00	250.000	0	
	<b>Maßnahme 006 Zu-/Überschuss</b>	0		-90.000	0,00			
	<b>Einnahmen</b>	0		182.500	-7.157,26			
	<b>Ausgaben</b>	0	0	292.500	5.317,80	1.523.300	28.118	
	<b>UAB 6304 Zu-/Überschuss</b>	0		-110.000	-12.475,06			
6306	<b>Straßenbau übrige Ortschaften</b>							
	<b>E i n n a h m e n</b>							
.3500	Erschließungsbeiträge Vorjahre	0		0	1.869,78			A:0003
.3523	E.-Beitrag Vorhop Springgarren				0,00			A:0003
.3526	A-Beitrag Hindenburgstr Zasenbeck	0		0	7.815,41			A:0003
.3611	Inv-Zu GVFG Str-Bau	0		0	16.706,51			A:0003
.3615	Inv-Zu Dorferneuerung	0		0	0,00			A:0003
	<b>Einnahmen</b>	0		0	26.391,70			
	<b>A u s g a b e n</b>							
.9320	Grunderwerb Straßenbau übrige Orte	0	0	0	0,00	0	0	A:0003
.9518	Bau Nebenanlagen Querstr Radenbeck				0,00	25.565	25.565	A:0003
.9521	Bau Nebenanlagen OD Teschendorf	0	0	0	216,00	52.055	43.255	A:0003
.9530	Dorfeinfahrt Erpensen von Witt(DE)				0,00	18.000	0	A:0003
.001.	<b>Ausbau Wilhelm-Str./Radenbeck</b>							
.3500	Ausbaubeitrag				0,00			A:0003
.3615	Inv-Zu Dorferneu				0,00			A:0003
.9500	Planungskosten				0,00	0	0	A:0003
.9501	Ausbau				0,00	300.000	0	A:0003
	<b>Einnahmen</b>	0		0	0,00			
	<b>Ausgaben</b>	0	0	0	0,00	300.000	0	
	<b>Maßnahme 001 Zu-/Überschuss</b>	0		0	0,00			
.002.	<b>Gestaltung Platz/Straße am "Dörphus", Vorhop</b>							
.3510	Ausbaubeiträge				0,00			A:0003
.3610	Inv-Zuw aus Dorferneuerungsmitteln				0,00			A:0003
.9500	Straßenbau				0,00	254.000	0	A:0003
.9501	Gestaltung Spielplatz				0,00	4.000	0	A:0003
.9600	Planung				0,00	14.000	0	A:0003
	<b>Einnahmen</b>	0		0	0,00			
	<b>Ausgaben</b>	0	0	0	0,00	272.000	0	
	<b>Maßnahme 002 Zu-/Überschuss</b>	0		0	0,00			
.003.	<b>Ausbau B-Plan "Winkelfeld", Boitzenhagen</b>							

# B. Vermögenshaushalt - Einzelpläne

Gemeinde 0 Stadt Wittingen

Einzelplan 6 BAU- UND WOHNUNGSWESEN, VERKEHR

Abschnitt 63 Gemeindestraßen (städt. Straßen, Wege, Plätze)

Haushaltsstelle		Haushaltsansatz			Ergebnis der Jahresrechnung	Investitionen und Invest.- Förderungsmaßnahmen		Erläuterungen Amt
Nr.	Bezeichnung	2008	Verpfl.-Erm.	2007	2006	Gesamtausgabe- bedarf	bisher bereitgestellt	
			2008					
		EUR	EUR	EUR	EUR	EUR	EUR	
1	2	3	4	5	6	7	8	9
.3500	Erschließungsbeiträge				0,00			A:0003
.9320	Grunderwerb Straßenbau				0,00	10.000	0	A:0003
.9500	Straßenbau				0,00	40.000	0	A:0003
	(Baustraße und Entwässerung)							
.9550	Planungskosten				0,00	12.500	0	A:0003
	Bisher bei 6306.9600/003							
	Neu bei 6306.9550/003							
.9600	Planungskosten				0,00	10.000	0	A:0003
	Neu bei 6306.9550							
	Einnahmen	0		0	0,00			
	Ausgaben	0	0	0	0,00	72.500	0	
	Maßnahme 003 Zu-/Überschuss	0		0	0,00			
.004.	B-Plan Zasenbeck " Hinter den Höfen"							
.3500	Erschließungsbeitrag				0,00			A:0003
.9320	Grunderwerb				0,00	12.500	0	A:0003
.9500	Straßenbau				0,00	10.000	0	A:0003
.9550	Planungskosten				0,00	10.000	0	A:0003
	Einnahmen	0		0	0,00			
	Ausgaben	0	0	0	0,00	32.500	0	
	Maßnahme 004 Zu-/Überschuss	0		0	0,00			
.005.	Sanierungsbereich "Alter Postweg" Radenbeck							
.3510	Ausbaubeiträge	0		81.900	0,00			A:0003
.3610	Inv-Zuw Land aus Dorferneuerung	0		136.500	0,00			A:0003
.9500	Baukosten	0	0	240.000	0,00	240.000	0	A:0003
.9550	Planungskosten	0	0	0	0,00	32.000	0	A:0003
	Einnahmen	0		218.400	0,00			
	Ausgaben	0	0	240.000	0,00	272.000	0	
	Maßnahme 005 Zu-/Überschuss	0		-21.600	0,00			
.006.	Baugebiet Springgarren II							
.3500	Erschließungsbeitrag	23.200		0	-40.000,00			A:0003
.9320	Grunderwerb	0	0	0	0,00	31.000	0	A:0003
.9500	Baukosten	0	0	0	0,00	35.000	0	A:0003
.9550	Planungskosten	0	0	0	-4,20	10.000	0	A:0003
	Einnahmen	23.200		0	-40.000,00			
	Ausgaben	0	0	0	-4,20	76.000	0	
	Maßnahme 006 Zu-/Überschuss	23.200		0	-39.995,80			
.007.	Nebenanlagen Bahnhofstr. Radenbeck (K23)							
.3610	Inv-Zuw Land aus Dorferneuerungsmitteln	0		0	0,00			A:0003
.9500	Baukosten	0	0	0	-40,36	72.000	0	A:0003
.9820	Ablösung an den Kreis	0	0	0	0,00	22.000	0	A:0003
	Einnahmen	0		0	0,00			
	Ausgaben	0	0	0	-40,36	94.000	0	
	Maßnahme 007 Zu-/Überschuss	0		0	40,36			
.008.	Gestaltung Dorfplatz Vorhop							

# B. Vermögenshaushalt - Einzelpläne

Gemeinde 0 Stadt Wittingen

Einzelplan 6 BAU- UND WOHNUNGSWESEN, VERKEHR

Abschnitt 63 Gemeindestraßen (städt. Straßen, Wege, Plätze)

Haushaltsstelle		Haushaltsansatz			Ergebnis der Jahresrechnung	Investitionen und Invest.- Förderungsmaßnahmen		Erläuterungen Amt
Nr.	Bezeichnung	2008	Verpfl.-Erm.	2007	2006	Gesamtausgabe- bedarf	bisher bereitgestellt	
			2008					
		EUR	EUR	EUR	EUR	EUR	EUR	
1	2	3	4	5	6	7	8	9
.3500	Ausbaubeitrag	0		0	0,00			A:0003
.3610	Inv-Zuw Land aus Dorferneuerungsmitteln	0		0	0,00			A:0003
.9500	Baukosten	0	0	0	0,00	0	0	A:0003
.9550	Planungskosten	0	0	0	0,00	20.000	0	A:0003
	<b>Einnahmen</b>	<b>0</b>		<b>0</b>	<b>0,00</b>			
	<b>Ausgaben</b>	<b>0</b>	<b>0</b>	<b>0</b>	<b>0,00</b>	<b>20.000</b>	<b>0</b>	
	<b>Maßnahme 008 Zu-/Überschuss</b>	<b>0</b>		<b>0</b>	<b>0,00</b>			
.009.	<b>Verkehrsberuhigende Maßnahmen L286 Vorhop</b>							
	<i>Maßnahme wird nur durchgeführt bei einer 50% Beteiligung des Straßenbaulastträgers</i>							
.3610	Inv-Zuw Land aus Dorferneuerungsmitteln	42.000		28.000	0,00			A:0003
.3611	Inv-Zu Land als Straßenbaulastträger	38.500		47.000				A:0003
.9500	Baukosten	106.500	0	106.500	0,00	106.500	0	A:0003
.9550	Planungskosten	12.500	0	12.500	0,00	17.500	0	A:0003
	<b>Einnahmen</b>	<b>80.500</b>		<b>75.000</b>	<b>0,00</b>			
	<b>Ausgaben</b>	<b>119.000</b>	<b>0</b>	<b>119.000</b>	<b>0,00</b>	<b>124.000</b>	<b>0</b>	
	<b>Maßnahme 009 Zu-/Überschuss</b>	<b>-38.500</b>		<b>-44.000</b>	<b>0,00</b>			
.010.	<b>Fußweg zwischen Friedhof Rade u.L282</b>							
.9500	Baukosten	0	0	0	-20,51	5.000	0	A:0003
	<b>Einnahmen</b>	<b>0</b>		<b>0</b>	<b>0,00</b>			
	<b>Ausgaben</b>	<b>0</b>	<b>0</b>	<b>0</b>	<b>-20,51</b>	<b>5.000</b>	<b>0</b>	
	<b>Maßnahme 010 Zu-/Überschuss</b>	<b>0</b>		<b>0</b>	<b>20,51</b>			
.011.	<b>Radweg L288 Schneflingen-Küstorf</b>							
	<i>Maßnahme darf nur ausgeführt werden wenn die Zuschüsse gewährt werden</i>							
.3620	Inv-Zuweisung Kreis	0		0	26.000,00			A:0003
.3640	Zuschuß Leader+	0		0	65.000,00			A:0003
.9320	Grunderwerb	0	0	0	27.500,00	27.500	0	A:0003
.9500	Wegebau	0	0	0	89.902,43	90.000	0	A:0003
.9550	Planungskosten	0	0	0	12.500,00	12.500	0	A:0003
	<b>Einnahmen</b>	<b>0</b>		<b>0</b>	<b>91.000,00</b>			
	<b>Ausgaben</b>	<b>0</b>	<b>0</b>	<b>0</b>	<b>129.902,43</b>	<b>130.000</b>	<b>0</b>	
	<b>Maßnahme 011 Zu-/Überschuss</b>	<b>0</b>		<b>0</b>	<b>-38.902,43</b>			
.012.	<b>Verkehrsflächen Rade (B-Plan)</b>							
.9320	Kosten Übernahme Verkehrsflächen	0	0	0	1.000,00	1.000	0	A:0003
	<b>Einnahmen</b>	<b>0</b>		<b>0</b>	<b>0,00</b>			
	<b>Ausgaben</b>	<b>0</b>	<b>0</b>	<b>0</b>	<b>1.000,00</b>	<b>1.000</b>	<b>0</b>	
	<b>Maßnahme 012 Zu-/Überschuss</b>	<b>0</b>		<b>0</b>	<b>-1.000,00</b>			
.013.	<b>Radweg Kreisstraße 109, Knesebeck-Hagen</b>							
	<i>Maßnahme wird nur durchgeführt bei einer 50% Beteiligung des Straßenbaulastträgers</i>							
.3620	Inv-Zuweisung Kreis	0		20.000				
.9500	Baukosten	0	0	40.000	0,00	43.500	0	A:0003

# B. Vermögenshaushalt - Einzelpläne

Gemeinde 0 Stadt Wittingen

Einzelplan 6 BAU- UND WOHNUNGSWESEN, VERKEHR

Abschnitt 63 Gemeindestraßen (städt. Straßen, Wege, Plätze)

Haushaltsstelle		Haushaltsansatz			Ergebnis der Jahresrechnung	Investitionen und Invest.- Förderungsmaßnahmen		Erläuterungen Amt
Nr.	Bezeichnung	2008	Verpfl.-Erm.	2007	2006	Gesamtausgabe- bedarf	bisher bereitgestellt	
			2008					
		EUR	EUR	EUR	EUR	EUR	EUR	
1	2	3	4	5	6	7	8	9
	Einnahmen	0		20.000	0,00			
	Ausgaben	0	0	40.000	0,00	43.500	0	
	Maßnahme 013 Zu-/Überschuss	0		-20.000	0,00			
.014.	OD Plastau							
.9500	Einrichtung Bushaltestelle	0	0	3.000		3.000	0	A:0003
	Einnahmen	0		0	0,00			
	Ausgaben	0	0	3.000	0,00	3.000	0	
	Maßnahme 014 Zu-/Überschuss	0		-3.000	0,00			
.015.	Dorfplatz Plastau							
.3510	Straßenausbaubeitrag	71.200						A:0003
.3610	Inv-Zuw Land aus Dorferneuerung	70.500						A:0003
.9500	Baukosten	170.000	0			170.000	0	A:0003
.9550	Planungskosten	30.000	0			30.000	0	A:0003
	Einnahmen	141.700		0	0,00			
	Ausgaben	200.000	0	0	0,00	200.000	0	
	Maßnahme 015 Zu-/Überschuss	-58.300		0	0,00			
	Einnahmen	245.400		313.400	77.391,70			
	Ausgaben	319.000	0	402.000	131.053,36	1.741.120	68.820	
	UAB 6306 Zu-/Überschuss	-73.600		-88.600	-53.661,66			
6308	Straßenbau zusammengefaßt sämtl Ortschaften							
	E i n n a h m e n							
.3500	Ausbaubeitr Deckenerneu Innerortsstr			0	0,00			A:0003
.3610	Kostenbeteil Land Bau Str-Entwässerung	30.500		0	0,00			A:0003
.3620	Kostenbeteiligung Kreis	81.500						A:0003
	Einnahmen	112.000		0	0,00			
	A u s g a b e n							
.9500	Deckenerneu Innerortsstr sämtl OT				0,00	284.000	136.074	A:0003
	2002 nach Entscheid Anliegerkosten							
.9830	Anteil Invest-Kosten Straßenentwäss (Zahlungen an Wasserverband)	255.000	0	40.000	-55,97	372.500	77.000	A:0003
	Ausgaben	255.000	0	40.000	-55,97	656.500	213.074	
	UAB 6308 Zu-/Überschuss	-143.000		-40.000	55,97			
6316	Ausbau von Gemeindeverbindungsstraßen im Stadtbereich							
	E i n n a h m e n							
.3620	Inv-Zu Krs Gem-V-Str				0,00			A:0003
	Einnahmen	0		0	0,00			
	A u s g a b e n							
	Ausgaben	0	0	0	0,00	0	0	
	UAB 6316 Zu-/Überschuss	0		0	0,00			
	Einnahmen	501.700		495.900	63.800,21			
	Ausgaben	770.000	0	805.000	149.715,19	6.305.399	897.946	
	AB 63 Zu-/Überschuss	-268.300		-309.100	-85.914,98			



**B. Vermögenshaushalt - Einzelpläne**

Gemeinde 0 Stadt Wittingen

Einzelplan 6 BAU- UND WOHNUNGSWESEN, VERKEHR

Abschnitt 67 Straßenbeleuchtung- und reinigung

Haushaltsstelle		Haushaltsansatz			Ergebnis der Jahresrechnung	Investitionen und Invest.- Förderungsmaßnahmen		Erläuterungen Amt
Nr.	Bezeichnung	2008	Verpfl.-Erm. 2008	2007	2006	Gesamtausgabe- bedarf	bisher bereitgestellt	
		EUR	EUR	EUR	EUR	EUR	EUR	
1	2	3	4	5	6	7	8	9
6701	Straßenbeleuchtung							
	E i n n a h m e n							
	Einnahmen	0		0	0,00			
	A u s g a b e n							
.9500	Ausbau Straßenbeleuchtung	5.000	0	9.100	-78,22	62.900	20.526	A:0003
.001.	Straßenbeleuchtung K23							
.3510	Ausbaubeiträge	0		0	-10.600,00			A:0003
.3610	Dorferneuerungsmittel	0		0	0,00			A:0003
.9500	Erneuerung Straßenbeleuchtung	0	0	0	0,00	56.500	0	A:0003
	Einnahmen	0		0	-10.600,00			
	Ausgaben	0	0	0	0,00	56.500	0	
	Maßnahme 001 Zu-/Überschuss	0		0	-10.600,00			
	Einnahmen	0		0	-10.600,00			
	Ausgaben	5.000	0	9.100	-78,22	119.400	20.526	
	UAB 6701 Zu-/Überschuss	-5.000		-9.100	-10.521,78			
	Einnahmen	0		0	-10.600,00			
	Ausgaben	5.000	0	9.100	-78,22	119.400	20.526	
	AB 67 Zu-/Überschuss	-5.000		-9.100	-10.521,78			

# B. Vermögenshaushalt - Einzelpläne

Gemeinde 0 Stadt Wittingen  
Einzelplan 6 BAU- UND WOHNUNGSWESEN, VERKEHR  
Abschnitt 68 Parkeinrichtungen

Haushaltsstelle		Haushaltsansatz			Ergebnis der Jahresrechnung	Investitionen und Invest.- Förderungsmaßnahmen		Erläuterungen Amt	
Nr.	Bezeichnung	2008	Verpfl.-Erm.	2007		2006	Gesamtausgabe- bedarf		bisher bereitgestellt
			2008						
		EUR	EUR	EUR	EUR	EUR	EUR		
1	2	3	4	5	6	7	8	9	
6800	Parkplätze								
	E i n n a h m e n								
.3500	Ablösung Einstellplätze	0		0	0,00			A:0003	
	Einnahmen	0		0	0,00				
	A u s g a b e n								
.9504	Bau Parkplatzanlagen Knesebeck	0	0	0	0,00	20.000	0	A:0003	
.9506	Bau Parkplatzanlagen Wittingen	0	0	0	0,00	2.000	0	A:0003	
	Ausgaben	0	0	0	0,00	22.000	0		
	UAB 6800 Zu-/Überschuss	0		0	0,00				
	Einnahmen	0		0	0,00				
	Ausgaben	0	0	0	0,00	22.000	0		
	AB 68 Zu-/Überschuss	0		0	0,00				

# B. Vermögenshaushalt - Einzelpläne

Gemeinde 0 Stadt Wittingen  
 Einzelplan 6 BAU- UND WOHNUNGSWESEN, VERKEHR  
 Abschnitt 69 Wasserläufe, Wasserbau

Haushaltsstelle		Haushaltsansatz			Ergebnis der Jahresrechnung	Investitionen und Invest.- Förderungsmaßnahmen		Erläuterungen Amt
Nr.	Bezeichnung	2008	Verpfl.-Erm. 2008	2007	2006	Gesamtausgabe- bedarf	bisher bereitgestellt	
		EUR	EUR	EUR	EUR	EUR	EUR	
1	2	3	4	5	6	7	8	9
6900	Wasserläufe, Wasserbau							
	E i n n a h m e n							
	Einnahmen	0		0	0,00			
	A u s g a b e n							
.9500	Ausbau Vorflutgräben	4.000	0	4.500	0,00	39.000	0	A:0003
	Ausgaben	4.000	0	4.500	0,00	39.000	0	
	UAB 6900 Zu-/Überschuss	-4.000		-4.500	0,00			
	Einnahmen	0		0	0,00			
	Ausgaben	4.000	0	4.500	0,00	39.000	0	
	AB 69 Zu-/Überschuss	-4.000		-4.500	0,00			
	Einnahmen	522.700		516.900	132.500,51			
	Ausgaben	826.000	0	871.100	188.573,97	7.018.799	1.054.437	
	EP 6 Zu-/Überschuss	-303.300		-354.200	-56.073,46			

# B. Vermögenshaushalt - Einzelpläne

Gemeinde 0 Stadt Wittingen

Einzelplan 7 ÖFFENTLICHE EINRICHTUNGEN, WIRTSCHAFTSFÖRDERUNG

Abschnitt 75 Bestattungswesen

Haushaltsstelle		Haushaltsansatz			Ergebnis der Jahresrechnung	Investitionen und Invest.- Förderungsmaßnahmen		Erläuterungen Amt
Nr.	Bezeichnung	2008	Verpfl.-Erm.	2007	2006	Gesamtausgabe- bedarf	bisher bereitgestellt	
			2008					
		EUR	EUR	EUR	EUR	EUR	EUR	
1	2	3	4	5	6	7	8	9
7501	Friedhof Boitzenhagen							
	<b>E i n n a h m e n</b>							
	<b>Einnahmen</b>	0		0	0,00			
	<b>A u s g a b e n</b>							
.9350	Anschaffung Sargwagen	0	0	1.800		1.800	0	A:0003
	<b>Ausgaben</b>	0	0	1.800	0,00	1.800	0	
	<b>UAB 7501 Zu-/Überschuss</b>	0		-1.800	0,00			
7503	Friedhof Erpensen							
	<b>E i n n a h m e n</b>							
	<b>Einnahmen</b>	0		0	0,00			
	<b>A u s g a b e n</b>							
.9350	Inventarbeschaffung	0	0	0		3.200	0	A:0003
	aus OT-Vermögen							
.9400	Gerätehaus Friedhof Erpensen	0	0	0	0,00	2.000	0	A:0003
	<b>Ausgaben</b>	0	0	0	0,00	5.200	0	
	<b>UAB 7503 Zu-/Überschuss</b>	0		0	0,00			
7509	Friedhof Ohrdorf							
	<b>E i n n a h m e n</b>							
	<b>Einnahmen</b>	0		0	0,00			
	<b>A u s g a b e n</b>							
.9350	Inventaranschaffung Friedhof Ohrdorf	700	0			700	0	A:0003
	Verstärker und Lautsprecher							
	<b>Ausgaben</b>	700	0	0	0,00	700	0	
	<b>UAB 7509 Zu-/Überschuss</b>	-700		0	0,00			
7510	Friedhof Rade							
	<b>E i n n a h m e n</b>							
.3680	Zuschuss Kirchengemeinde für Strom-	0		1.000				A:0003
	anschluss Friedhofskapelle							
	<b>Einnahmen</b>	0		1.000	0,00			
	<b>A u s g a b e n</b>							
.9350	Heizgeräte	0	0	0	2.025,76	3.500	0	A:0003
.9600	Stromanschluss	0	0	11.900		11.900	0	A:0003
	<b>Ausgaben</b>	0	0	11.900	2.025,76	15.400	0	
	<b>UAB 7510 Zu-/Überschuss</b>	0		-10.900	-2.025,76			
7511	Friedhofskapelle Radenbeck							
	<i>Friedhof kirchlich - nur Kapelle u</i>							
	<i>Kap-Grdstück städtisch</i>							
	<b>E i n n a h m e n</b>							
.3615	Inv-Zu. Dorferneuerung	0		0	0,00			A:0003
	<b>Einnahmen</b>	0		0	0,00			
	<b>A u s g a b e n</b>							
.9350	Ersatz Kühlaggregat Friedh Radenb				0,00	4.000	0	A:0003
.9401	Gestaltung Friedhofseingang,	3.000	0			0	0	A:0003
	Granitplatten							
.9500	Sanier Platten Vorpl Fr-Kap Radenb	0	0	0	0,00	0	0	A:0003
	(nur bei Bewilligung DE-Mittel)							

# B. Vermögenshaushalt - Einzelpläne

Gemeinde 0 Stadt Wittingen

Einzelplan 7 ÖFFENTLICHE EINRICHTUNGEN, WIRTSCHAFTSFÖRDERUNG

Abschnitt 75 Bestattungswesen

Haushaltsstelle		Haushaltsansatz			Ergebnis der Jahresrechnung	Investitionen und Invest.- Förderungsmaßnahmen		Erläuterungen Amt
Nr.	Bezeichnung	2008	Verpfl.-Erm. 2008	2007	2006	Gesamtausgabe- bedarf	bisher bereitgestellt	
			2008					
1	2	3	4	5	6	7	8	9
	Ausgaben	3.000	0	0	0,00	4.000	0	
	<b>UAB 7511</b> Zu-/Überschuss	-3.000		0	0,00			
7512	Friedhof Schneflingen							
	<b>E i n n a h m e n</b>							
	Einnahmen	0		0	0,00			
	<b>A u s g a b e n</b>							
.9510	Erneuerungen Friedhof Schneflingen				0,00	2.000	0	A:0003
	Ausgaben	0	0	0	0,00	2.000	0	
	<b>UAB 7512</b> Zu-/Überschuss	0		0	0,00			
7513	Friedhof Stöcken (mit Gannerwinkel)							
	<b>E i n n a h m e n</b>							
	Einnahmen	0		0	0,00			
	<b>A u s g a b e n</b>							
.9351	Grabverbau Stöcken				0,00	0	0	A:0003
	Ausgaben	0	0	0	0,00	0	0	
	<b>UAB 7513</b> Zu-/Überschuss	0		0	0,00			
7514	Friedhof Teschendorf (mit Küstorf)							
	<b>E i n n a h m e n</b>							
	Einnahmen	0		0	0,00			
	<b>A u s g a b e n</b>							
.9400	Klinker Kapelle Teschendorf (aus OT-Vermögen)	0	0	12.000		12.000	0	A:0003
	Finanziert aus OT_Vermögen							
.9500	Gestaltung Friedhof Teschendorf aus OT-Mitteln				0,00	2.500	0	A:0003
	Ausgaben	0	0	12.000	0,00	14.500	0	
	<b>UAB 7514</b> Zu-/Überschuss	0		-12.000	0,00			
7515	Friedhof Vorhop							
	<b>E i n n a h m e n</b>							
	Einnahmen	0		0	0,00			
	<b>A u s g a b e n</b>							
.9400	Einschieferung Kapellenturm	0	0	0	-2.200,00	3.800	0	A:0003
.9401	Überdachung	0	0	10.000		10.000	0	A:0003
	Ausgaben	0	0	10.000	-2.200,00	13.800	0	
	<b>UAB 7515</b> Zu-/Überschuss	0		-10.000	2.200,00			
7516	Friedhofskapelle Zasenbeck							
	Friedhof kirchlich - nur Kapelle u Kap-Grdstück städtisch							
	<b>E i n n a h m e n</b>							
	Einnahmen	0		0	0,00			
	<b>A u s g a b e n</b>							
.9350	Anschaffung eines Leichenwagens	1.800	0			1.800	0	A:0003
	Ausgaben	1.800	0	0	0,00	1.800	0	
	<b>UAB 7516</b> Zu-/Überschuss	-1.800		0	0,00			
	Einnahmen	0		1.000	0,00			
	Ausgaben	5.500	0	35.700	-174,24	59.200	0	
	<b>AB 75</b> Zu-/Überschuss	-5.500		-34.700	174,24			

# B. Vermögenshaushalt - Einzelpläne

Gemeinde 0 Stadt Wittingen

Einzelplan 7 ÖFFENTLICHE EINRICHTUNGEN, WIRTSCHAFTSFÖRDERUNG

Abschnitt 76 Sonstige öffentliche Einrichtungen

Haushaltsstelle		Haushaltsansatz			Ergebnis der Jahresrechnung	Investitionen und Invest.- Förderungsmaßnahmen		Erläuterungen Amt
Nr.	Bezeichnung	2008	Verpfl.-Erm.	2007	2006	Gesamtausgabe- bedarf	bisher bereitgestellt	
			2008					
		EUR	EUR	EUR	EUR	EUR	EUR	
1	2	3	4	5	6	7	8	9
7601	Dorfgemeinschaftseinrichtungen							
	<b>E i n n a h m e n</b>							
.3450	Einn Vermög-Verkauf				0,00			A:0003
	<b>Einnahmen</b>	0		0	0,00			
	<b>A u s g a b e n</b>							
.9350	Inv DG-Einrichtungen	0	0	1.000	0,00	3.100	0	A:0003
.9351	Inventar sonstige DG-Einrichtung				0,00	17.669	7.669	A:0003
.9401	Wärmedämmung Fassade DGH Boitzenhagen				0,00	0	0	A:0003
.9450	Heizungsanlagen Dorfgem-Häuser				0,00	15.900	11.689	A:0003
.9470	Anbau Abstellraum DG Anlage Darrigsdorf	0	0	0	-87,18	4.500	4.500	A:0003
	<b>Ausgaben</b>	0	0	1.000	-87,18	41.169	23.858	
	<b>UAB 7601 Zu-/Überschuss</b>	0		-1.000	87,18			
7602	DGH Boitzenhagen							
	<b>E i n n a h m e n</b>							
	<b>Einnahmen</b>	0		0	0,00			
	<b>A u s g a b e n</b>							
.9400	Trennung Heizungsanlage Wohnung/DGH	0	0	0	2.986,99	7.500	0	A:0003
.9401	Anschluss an die zentrale Abwasserbes.	0	0	0	2.500,00	2.500	0	A:0003
	<b>Ausgaben</b>	0	0	0	5.486,99	10.000	0	
	<b>UAB 7602 Zu-/Überschuss</b>	0		0	-5.486,99			
7603	DGH Darrigsdorf							
	<b>E i n n a h m e n</b>							
	<b>Einnahmen</b>	0		0	0,00			
	<b>A u s g a b e n</b>							
.9350	Infokasten und Regale	1.300	0			1.300	0	A:0003
.9400	Heizungsanlage DG Darrigsdorf				0,00	7.700	0	A:0003
.9402	Anbau einer Außentreppe	0	0	8.000		8.000	0	A:0003
	<b>Ausgaben</b>	1.300	0	8.000	0,00	17.000	0	
	<b>UAB 7603 Zu-/Überschuss</b>	-1.300		-8.000	0,00			
7604	DGH Hagen							
	<b>E i n n a h m e n</b>							
	<b>Einnahmen</b>	0		0	0,00			
	<b>A u s g a b e n</b>							
.9400	Innentreppe DGH Hagen			0	0,00	3.000	0	A:0003
.9401	Herrichtung eines Gruppenraumes	0	0	5.500		5.500	0	A:0003
	<b>Ausgaben</b>	0	0	5.500	0,00	8.500	0	
	<b>UAB 7604 Zu-/Überschuss</b>	0		-5.500	0,00			
7605	DGH Vorhop							
	<b>E i n n a h m e n</b>							
.3610	Inv-Zuw Land aus Dorferneuerung	0		4.800				A:0003
	<b>Einnahmen</b>	0		4.800	0,00			
	<b>A u s g a b e n</b>							
.9350	Inventarerwerb DG-Einrichtung Vorhop	0	0	3.000	0,00	3.000	0	A:0003
.9400	Sanierung Thekenraum				0,00	2.500	0	A:0003
.9401	Dach DGH Vorhop	0	0	12.000		12.000	0	A:0003
.9500	Verlegung einer Drainageleitung				0,00	1.500	0	A:0003

# B. Vermögenshaushalt - Einzelpläne

Gemeinde 0 Stadt Wittingen

Einzelplan 7 ÖFFENTLICHE EINRICHTUNGEN, WIRTSCHAFTSFÖRDERUNG

Abschnitt 76 Sonstige öffentliche Einrichtungen

Haushaltsstelle		Haushaltsansatz			Ergebnis der Jahresrechnung	Investitionen und Invest.- Förderungsmaßnahmen		Erläuterungen Amt
Nr.	Bezeichnung	2008	Verpfl.-Erm. 2008	2007	2006	Gesamtausgabe- bedarf	bisher bereitgestellt	
			2008					
1	2	3	4	5	6	7	8	9
	Ausgaben	0	0	15.000	0,00	19.000	0	
	<b>UAB 7605</b>							
	Zu-/Überschuss	0		-10.200	0,00			
7606	DGH Wunderbüttel							
	<b>E i n n a h m e n</b>							
	Einnahmen	0		0	0,00			
	<b>A u s g a b e n</b>							
.9500	Pflasterung Zuwegung DGH Wunderbüttel	0	0	0	0,00	3.500	0	A:0003
	Ausgaben	0	0	0	0,00	3.500	0	
	<b>UAB 7606</b>							
	Zu-/Überschuss	0		0	0,00			
7607	DGH Zasenbeck							
	<b>E i n n a h m e n</b>							
.3640	Zuweisungen Leader+	0		0	35.000,00			A:0003
.3680	Spenden für DGH Zasenbeck	0		0	0,00			ZwB A:0003
	Zweckgebunden für Investitionen DGH							
	Einnahmen	0		0	35.000,00			
	<b>A u s g a b e n</b>							
.9350	Inventar DGH	0	0	0	0,00	1.600	0	DV A:0003
							M	
.9400	Backhaus Zasenbeck				0,00	0	0	A:0003
	Nur bei 80% Förderung Leader+							
.9401	Kellereingang und Kellerraum				0,00	2.500	0	A:0003
.9402	Eingangstür DGH				0,00	5.000	0	A:0003
.9403	Schaffung 2.Fluchtweg				3.641,47	3.600	0	A:0003
.9404	Lüfteranlage Toiletten	0	0	0	0,00	0	0	A:0003
.9405	Heizungserneuerung	0	0	10.000	991,99	11.000	0	A:0003
.9420	Lichthof Zasenbeck	0	0	0	3.000,00	0	0	A:0003
.9430	Neubau Fluchtweg	5.000	0			5.000	0	A:0003
.9440	Behindertentoilette	0	0	0	-115,50	2.500	0	DV A:0003
	Finanzierung aus Spenden						M	
	Ausgaben	5.000	0	10.000	7.517,96	31.200	0	
	<b>UAB 7607</b>							
	Zu-/Überschuss	-5.000		-10.000	27.482,04			
7608	Dorfsaal Ohrdorf							
	<b>E i n n a h m e n</b>							
	Einnahmen	0		0	0,00			
	<b>A u s g a b e n</b>							
.9880	Zuschuß zum Bau Dorfsaal Ohrdorf	0	0	10.000	115.000,00	163.000	0	A:0003
	Ausgaben	0	0	10.000	115.000,00	163.000	0	
	<b>UAB 7608</b>							
	Zu-/Überschuss	0		-10.000	-115.000,00			
	Einnahmen	0		4.800	35.000,00			
	Ausgaben	6.300	0	49.500	127.917,77	293.369	23.858	
	<b>AB 76</b>							
	Zu-/Überschuss	-6.300		-44.700	-92.917,77			

# B. Vermögenshaushalt - Einzelpläne

Gemeinde 0 Stadt Wittingen

Einzelplan 7 ÖFFENTLICHE EINRICHTUNGEN, WIRTSCHAFTSFÖRDERUNG

Abschnitt 77 Hilfsbetriebe der Verwaltung - Städt. Bauhof -

Haushaltsstelle		Haushaltsansatz			Ergebnis der Jahresrechnung	Investitionen und Invest.- Förderungsmaßnahmen		Erläuterungen Amt
Nr.	Bezeichnung	2008	Verpfl.-Erm.	2007	2006	Gesamtausgabe- bedarf	bisher bereitgestellt	
			2008					
		EUR	EUR	EUR	EUR	EUR	EUR	
1	2	3	4	5	6	7	8	9
7700	Bauhof							
	<b>E i n n a h m e n</b>							
.3450	Einn Vermög-Verkauf	0		0	0,00			A:0003
	<b>Einnahmen</b>	<b>0</b>		<b>0</b>	<b>0,00</b>			
	<b>A u s g a b e n</b>							
.9350	Kauf Maschinen, Geräte Bauhöfe u Ortsch	2.500	0	2.500	-6,55	38.200	0	A:0003
.9351	Kauf Maschinen, Geräte aus OT-Vermög	0	0	0	0,00	4.200	3.323	A:0003
.9400	Überdachung/Zaun Bauhofgelände	0	0	4.500	0,00	4.500	0	A:0003
	<b>Ausgaben</b>	<b>2.500</b>	<b>0</b>	<b>7.000</b>	<b>-6,55</b>	<b>46.900</b>	<b>3.323</b>	
	<b>UAB 7700 Zu-/Überschuss</b>	<b>-2.500</b>		<b>-7.000</b>	<b>6,55</b>			
	<b>Einnahmen</b>	<b>0</b>		<b>0</b>	<b>0,00</b>			
	<b>Ausgaben</b>	<b>2.500</b>	<b>0</b>	<b>7.000</b>	<b>-6,55</b>	<b>46.900</b>	<b>3.323</b>	
	<b>AB 77 Zu-/Überschuss</b>	<b>-2.500</b>		<b>-7.000</b>	<b>6,55</b>			



# B. Vermögenshaushalt - Einzelpläne

Gemeinde 0 Stadt Wittingen

Einzelplan 7 ÖFFENTLICHE EINRICHTUNGEN, WIRTSCHAFTSFÖRDERUNG

Abschnitt 78 Förderung der Land- und Forstwirtschaft

Haushaltsstelle		Haushaltsansatz			Ergebnis der Jahresrechnung	Investitionen und Invest.- Förderungsmaßnahmen		Erläuterungen Amt
Nr.	Bezeichnung	2008	Verpfl.-Erm. 2008	2007		2006	Gesamtausgabe- bedarf	
		EUR	EUR	EUR	EUR	EUR	EUR	
1	2	3	4	5	6	7	8	9
7800	Land-und Forstwirtschaft							
	E i n n a h m e n							
.3500	Ausbaubeitrag Wirtschaftswegebau	0		0	9.159,76			A:0003
.3610	Inv-Zuw Land "ETLR"f ländl Wegebau (ProLand)	0		0	110.495,06			ZwB A:0003
.3670	Inv-Zu Ldw-Kam Anpfl				0,00			A:0003
	Einnahmen	0		0	119.654,82			
	A u s g a b e n							
.9500	Neubau Wirtschaftswege	0	0	0	7.993,83	0	0	A:0003
.9505	Deckenerneuerung Wirtschaftswege Nur bei Finanzierung über ProLand	0	0	0	221.916,05	1.221.000	0	DV A:0003 M
.9510	Anpflanzungen Wege/Grdst	2.000	0	1.500	700,00	6.000	0	A:0003
.9520	Erneuerung Durchlass Gem.Hagen				0,00	0	0	A:0003
	Ausgaben	2.000	0	1.500	230.609,88	1.227.000	0	
	UAB 7800 Zu-/Überschuss	-2.000		-1.500	-110.955,06			
	Einnahmen	0		0	119.654,82			
	Ausgaben	2.000	0	1.500	230.609,88	1.227.000	0	
	AB 78 Zu-/Überschuss	-2.000		-1.500	-110.955,06			

# B. Vermögenshaushalt - Einzelpläne

Gemeinde 0 Stadt Wittingen  
Einzelplan 7 ÖFFENTLICHE EINRICHTUNGEN, WIRTSCHAFTSFÖRDERUNG  
Abschnitt 79 Fremdenverkehr, sonst Förderung von Wirtschaft und

Haushaltsstelle		Haushaltsansatz			Ergebnis der Jahresrechnung	Investitionen und Invest.- Förderungsmaßnahmen		Erläuterungen Amt
Nr.	Bezeichnung	2008	Verpfl.-Erm.	2007	2006	Gesamtausgabe- bedarf	bisher bereitgestellt	
			2008					
		EUR	EUR	EUR	EUR	EUR	EUR	
1	2	3	4	5	6	7	8	9
7900	Fremdenverkehr							
	E i n n a h m e n							
	Einnahmen	0		0	0,00			
	A u s g a b e n							
.9300	Beteiligung Südheide Gifhorn GmbH				0,00	0	0	A:0003
.9350	Mobile Toilettenanlage für Veranstaltungen	3.000	0			3.000	0	A:0003
.9500	Info-Tafel Figurengruppe	0	0	0	2.000,00	2.000	0	A:0003
	Ausgaben	3.000	0	0	2.000,00	5.000	0	
	UAB 7900 Zu-/Überschuss	-3.000		0	-2.000,00			
7910	Sonstige Förderung von Wirtschaft und Verkehr							
	E i n n a h m e n							
.3670	Rückzahlung überzahlter Inv.-Zuschüsse	0		2.500	0,00			A:0003
	Einnahmen	0		2.500	0,00			
	A u s g a b e n							
.9870	Invest-Zuschuß an Untern (Ko-Finanzier)	12.400	0	9.000	23.419,50	245.400	63.100	A:0003
.9880	Invest-Zuweis (Ko-Finanz) "Leader+"	50.000	0	0	25.565,00	175.600	51.200	A:0003
	Ausgaben	62.400	0	9.000	48.984,50	421.000	114.300	
	UAB 7910 Zu-/Überschuss	-62.400		-6.500	-48.984,50			
	Einnahmen	0		2.500	0,00			
	Ausgaben	65.400	0	9.000	50.984,50	426.000	114.300	
	AB 79 Zu-/Überschuss	-65.400		-6.500	-50.984,50			
	Einnahmen	0		8.300	154.654,82			
	Ausgaben	81.700	0	102.700	409.331,36	2.052.469	141.481	
	EP 7 Zu-/Überschuss	-81.700		-94.400	-254.676,54			

**B. Vermögenshaushalt - Einzelpläne**

Gemeinde 0 Stadt Wittingen

Einzelplan 8 WIRTSCHAFTL UNTERNEHMEN, ALLGEM GRUND- U

Abschnitt 82 Verkehrsunternehmen

Haushaltsstelle		Haushaltsansatz			Ergebnis der Jahresrechnung	Investitionen und Invest.- Förderungsmaßnahmen		Erläuterungen Amt
Nr.	Bezeichnung	2008	Verpfl.-Erm.	2007	2006	Gesamtausgabe- bedarf	bisher bereitgestellt	
			2008					
		EUR	EUR	EUR	EUR	EUR	EUR	
1	2	3	4	5	6	7	8	9
8200	Verkehrsunternehmen-allgemein-							
	<b>E i n n a h m e n</b>							
	<b>Einnahmen</b>	0		0	0,00			
	<b>A u s g a b e n</b>							
.9830	Zuschuß RegioStadtbahn	0	0	100.000		236.000	0	A:0003
	<b>Ausgaben</b>	0	0	100.000	0,00	236.000	0	
	<b>UAB 8200 Zu-/Überschuss</b>	0		-100.000	0,00			
8210	Hafen Wittingen einschl							
	Industriegelände							
	Umsatzsteuer u Vorsteuer getrennt buchen							
	<b>E i n n a h m e n</b>							
.3270	Darlehenstilgung OHU	6.100		6.100	6.135,52			A:0001
.3400	Grd-Verkäufe Hafen	0		218.000	0,00			A:0003
.3610	Inv-Zuw Land				0,00			A:0003
	<b>Einnahmen</b>	6.100		224.100	6.135,52			
	<b>A u s g a b e n</b>							
.9260	Gewährung Gesellschafterdarlehen an OHU				0,00	61.355	61.355	A:0001
.9320	Grunderwerb Hafen	0	0	0	0,00	0	0	A:0003
.9500	Erschl-Kosten Hafen				0,00	0	0	A:0003
.9501	Sanierung Spundwandhafen	0	0	0	-26,73	226.400	0	A:0003
.9502	Kaistraßensanierung	0	0	0	-17,88	70.000	0	A:0003
	<b>Ausgaben</b>	0	0	0	-44,61	357.755	61.355	
	<b>UAB 8210 Zu-/Überschuss</b>	6.100		224.100	6.180,13			
	<b>Einnahmen</b>	6.100		224.100	6.135,52			
	<b>Ausgaben</b>	0	0	100.000	-44,61	593.755	61.355	
	<b>AB 82 Zu-/Überschuss</b>	6.100		124.100	6.180,13			

**B. Vermögenshaushalt - Einzelpläne**

Gemeinde 0 Stadt Wittingen

Einzelplan 8 WIRTSCHAFTL UNTERNEHMEN, ALLGEM GRUND- U

Abschnitt 84 Stadthalle Wittingen

Haushaltsstelle		Haushaltsansatz			Ergebnis der Jahresrechnung	Investitionen und Invest.- Förderungsmaßnahmen		Erläuterungen Amt
Nr.	Bezeichnung	2008	Verpfl.-Erm. 2008	2007	2006	Gesamtausgabe- bedarf	bisher bereitgestellt	
		EUR	EUR	EUR	EUR	EUR	EUR	
1	2	3	4	5	6	7	8	9
8400	Stadthalle							
	<b>E i n n a h m e n</b>							
	<b>A u s g a b e n</b>							
	<b>Einnahmen</b>	0		0	0,00			
	<b>A u s g a b e n</b>							
.9350	Inventarerwerb Stadthalle	3.500	0	5.000	0,00	44.700	8.000	A:0003
.9400	Baumaßnahmen Stadthalle				0,00	348.500	201.500	A:0003
	Finanzierung aus OT-Vermögen							
	<b>Ausgaben</b>	3.500	0	5.000	0,00	393.200	209.500	
	<b>UAB 8400 Zu-/Überschuss</b>	-3.500		-5.000	0,00			
	<b>Einnahmen</b>	0		0	0,00			
	<b>Ausgaben</b>	3.500	0	5.000	0,00	393.200	209.500	
	<b>AB 84 Zu-/Überschuss</b>	-3.500		-5.000	0,00			

# B. Vermögenshaushalt - Einzelpläne

Gemeinde 0 Stadt Wittingen

Einzelplan 8 WIRTSCHAFTL UNTERNEHMEN, ALLGEM GRUND- U

Abschnitt 88 Allgemeines Grundvermögen

Haushaltsstelle		Haushaltsansatz			Ergebnis der Jahresrechnung	Investitionen und Invest.- Förderungsmaßnahmen		Erläuterungen Amt
Nr.	Bezeichnung	2008	Verpfl.-Erm. 2008	2007	2006	Gesamtausgabe- bedarf	bisher bereitgestellt	
		EUR	EUR	EUR	EUR	EUR	EUR	
1	2	3	4	5	6	7	8	9
8800	Hier nur allgem Grundvermögen, soweit nicht in anderen Einzelplänen  Allgemeines Grundvermögen <b>E i n n a h m e n</b>							
.3400	Grd-Verkäufe nicht OT-gebunden	0		0	450,00			A:0003
.3401	Grd-Verkäufe OT-gebunden	0		13.900	31.942,25			A:0003
	<b>Einnahmen</b>	<b>0</b>		<b>13.900</b>	<b>32.392,25</b>			
	<b>A u s g a b e n</b>							
.9329	Grunderwerb nicht OT-gebunden	0	0	0	0,00	0	0	A:0003
.9409	Dämmung Dachboden Wohnung Glüsing	0	0	6.000		6.000	0	A:0003
.9411	Windfang Eingangsbereich Wohnung im Feuerwehrgerätehaus Glüsing				0,00	2.500	0	A:0003
.9413	Modernisierung Wohnung "An der Badean- anstalt 3 " Knesebeck				0,00	0	0	A:0003
.9820	Beitr stadteig Grundstücke	10.000	0	10.000	0,00	104.000	0	A:0003
	<b>Ausgaben</b>	<b>10.000</b>	<b>0</b>	<b>16.000</b>	<b>0,00</b>	<b>112.500</b>	<b>0</b>	
	<b>UAB 8800 Zu-/Überschuss</b>	<b>-10.000</b>		<b>-2.100</b>	<b>32.392,25</b>			
	<b>Einnahmen</b>	<b>0</b>		<b>13.900</b>	<b>32.392,25</b>			
	<b>Ausgaben</b>	<b>10.000</b>	<b>0</b>	<b>16.000</b>	<b>0,00</b>	<b>112.500</b>	<b>0</b>	
	<b>AB 88 Zu-/Überschuss</b>	<b>-10.000</b>		<b>-2.100</b>	<b>32.392,25</b>			

# B. Vermögenshaushalt - Einzelpläne

Gemeinde 0 Stadt Wittingen

Einzelplan 8 WIRTSCHAFTL UNTERNEHMEN, ALLGEM GRUND- U

Abschnitt 89 Allgemeines Sondervermögen Dr-Ramme-Stiftung

Haushaltsstelle		Haushaltsansatz			Ergebnis der Jahresrechnung	Investitionen und Invest- Förderungsmaßnahmen		Erläuterungen Amt
Nr.	Bezeichnung	2008	Verpfl.-Erm. 2008	2007		2006	Gesamtausgabe- bedarf	
		EUR	EUR	EUR	EUR	EUR	EUR	
1	2	3	4	5	6	7	8	9
8900	<i>Dr-Ramme-Stiftung als rechtlich unselbständige Stift mit besond Abschluß</i>							
	<b>Ramme-Stiftung</b>							
	<b>E i n n a h m e n</b>							
	.3400 Grdst-Verkäufe Ramme-Sondervermögen	0		0	33.906,60			A:0003
	<b>Einnahmen</b>	<b>0</b>		<b>0</b>	<b>33.906,60</b>			
	<b>A u s g a b e n</b>							
	.9320 Grunderwerb Ramme-Sondervermögen	600.000	0	250.000	0,00	600.000	0	A:0003
	.9400 Ausbau Ramme-Gebäude Lange Str.7				0,00	6.000	0	A:0003
	.9820 Beitr stadteig Ramme-Grdst	0	0	0	0,00	15.000	0	A:0003
	<b>Ausgaben</b>	<b>600.000</b>	<b>0</b>	<b>250.000</b>	<b>0,00</b>	<b>621.000</b>	<b>0</b>	
	<b>UAB 8900 Zu-/Überschuss</b>	<b>-600.000</b>		<b>-250.000</b>	<b>33.906,60</b>			
	<b>Einnahmen</b>	<b>0</b>		<b>0</b>	<b>33.906,60</b>			
	<b>Ausgaben</b>	<b>600.000</b>	<b>0</b>	<b>250.000</b>	<b>0,00</b>	<b>621.000</b>	<b>0</b>	
	<b>AB 89 Zu-/Überschuss</b>	<b>-600.000</b>		<b>-250.000</b>	<b>33.906,60</b>			
	<b>Einnahmen</b>	<b>6.100</b>		<b>238.000</b>	<b>72.434,37</b>			
	<b>Ausgaben</b>	<b>613.500</b>	<b>0</b>	<b>371.000</b>	<b>-44,61</b>	<b>1.720.455</b>	<b>270.855</b>	
	<b>EP 8 Zu-/Überschuss</b>	<b>-607.400</b>		<b>-133.000</b>	<b>72.478,98</b>			

# B. Vermögenshaushalt - Einzelpläne

Gemeinde 0 Stadt Wittingen

Einzelplan 9 ALLGEMEINE FINANZWIRTSCHAFT

Abschnitt 90 Steuern, allgemeine Zuweisungen und Umlagen

Haushaltsstelle		Haushaltsansatz			Ergebnis der Jahresrechnung	Investitionen und Invest.- Förderungsmaßnahmen		Erläuterungen Amt
Nr.	Bezeichnung	2008	Verpfl.-Erm. 2008	2007	2006	Gesamtausgabe- bedarf	bisher bereitgestellt	
		EUR	EUR	EUR	EUR	EUR	EUR	
1	2	3	4	5	6	7	8	9
9000	Steuern und Umlagen							
	<b>E i n n a h m e n</b>							
.3610	Inv-Anteil Schlüsselzu(Fin-Hilfe Invest)	0		14.000	172.096,00			A:0001
	<b>Einnahmen</b>	0		14.000	172.096,00			
	<b>A u s g a b e n</b>							
	<b>Ausgaben</b>	0	0	0	0,00	0	0	
	<b>UAB 9000 Zu-/Überschuss</b>	0		14.000	172.096,00			
	<b>Einnahmen</b>	0		14.000	172.096,00			
	<b>Ausgaben</b>	0	0	0	0,00	0	0	
	<b>AB 90 Zu-/Überschuss</b>	0		14.000	172.096,00			

# B. Vermögenshaushalt - Einzelpläne

Gemeinde 0 Stadt Wittingen

Einzelplan 9 ALLGEMEINE FINANZWIRTSCHAFT

Abschnitt 91 Sonstige allgemeine Finanzwirtschaft

Haushaltsstelle		Haushaltsansatz			Ergebnis der Jahresrechnung	Investitionen und Invest.- Förderungsmaßnahmen		Erläuterungen Amt	
Nr.	Bezeichnung	2008	Verpfl-Erm.	2007		2006	Gesamtausgabe- bedarf		bisher bereitgestellt
			2008						
		EUR	EUR	EUR	EUR	EUR	EUR		
1	2	3	4	5	6	7	8	9	
9100	Allgemeine Finanzwirtschaft								
	E i n n a h m e n								
.3000	Zuführung vom Verwalt-Haushalt ( ohne Sondervermö g Ramme )	1.948.800		1.163.200	1.912.883,19			A:0001	
.3010	Zuführ vom Verwalt-Haush f Ramme	0		0	13.894,92			A:0001	
.3011	Zuführung vom Vwh für Budget Energiem.	0		0	0,00			A:0001	
.3012	Zuführ v Verw-H entgeltged Abschreib	0		0	0,00			A:0001	
.3100	Entnahme Allgem Rücklage	435.000		0	0,00			A:0001	
.3101	Entnahme Allgem Rücklage OT-Vermögen	5.000		13.000	6.195,17			A:0001	
.3102	Entnahme Allg Rückl OT-Verm zum Haushaltsausgleich	0		0	0,00			A:0001	
.3103	Entn Allg Rückl Energiespar Schulen	14.500		0	0,00			A:0001	
.3104	Entnahme allgemeine Rücklage Teil Budget Feuerwehr	0		105.800				A:0001	
.3110	Entnahme Rücklage Sonderverm Ramme	600.000		250.000	0,00			A:0001	
.3111	Entn Rückl SoVermö g Ramme für Kredittilg Grunderwerb (.-9771)	0		0	0,00			A:0001	
.3700	Kreditaufnahme Bund, ERP				0,00			A:0001	
.3710	Kreditaufnahme Land				0,00			A:0001	
.3720	Kreditaufnahme Kr-Schulbaukasse	98.000		0	7.497,22			DV M A:0001	
.3740	Kreditaufnahme VBL usw				0,00			A:0001	
.3760	Kreditaufn Kreditmarkt Öffentl Untern	0		0	-40.000,00			DV M A:0001	
.3761	Kreditaufnahme für Kreditumschuldung	0		775.100	409.690,45			DV M A:0001	
.3770	Kreditaufn Kreditmarkt Private Untern	0		0	0,00			DV M A:0001	
.3771	Kreditaufnahme Kreditumschuldung	0		0				DV M A:0001	
.3772	Kreditaufn Private (f Stadthalle)				0,00			A:0001	
	Einnahmen	3.101.300		2.307.100	2.310.160,95				
	A u s g a b e n								
.9000	Rückzuführ an VerwaltH (Entn Allg Rückl u Verkäufe)	0	0	0	0,00	0	0	A:0001	
.9100	Zuführung an Allgem Rücklage	0	0	15.200	918.773,08	0	0	A:0001	
.9101	Zuführ an Allgem Rückl für OT-Vermö g	0	0	0	10.292,25	0	0	A:0001	
.9102	Zuführ an Allgem Rücklage für Hafen	0	0	0	0,00	0	0	A:0001	
.9110	Zuführ an Rückl SoVermö g Ramme	0	0	0	47.801,52	33.700	0	A:0001	
.9111	Zuführung an Rückl.Budget Energiemaßn.	0	0	0	0,00	0	0	A:0001	
.9700	Kredittilg Bund, ERP				0,00	0	0	A:0001	
.9710	Kredittilg Land				0,00	0	0	A:0001	
.9720	Kredittilg Kreisschulbaukasse	51.000	0	51.000	50.291,75	0	0	DV M A:0001	
.9721	Sondertilgung Kreisschulbaukasse				10.700,00	0	0	A:0001	
.9740	Kredittilg VBL usw				0,00	0	0	A:0001	
.9760	Kredittilg Kreditmarkt Öffentl.Untern.	174.000	0	243.000	237.266,09	174.000	0	DV M A:0001	
.9761	Kredittilgung für Kreditumschuldung	0	0	775.100	409.690,45	775.100	0	DV M A:0001	



# B. Vermögenshaushalt - Einzelpläne

Gemeinde 0 Stadt Wittingen

Einzelplan 9 ALLGEMEINE FINANZWIRTSCHAFT

Abschnitt 91 Sonstige allgemeine Finanzwirtschaft

Haushaltsstelle		Haushaltsansatz			Ergebnis der Jahresrechnung	Investitionen und Invest.- Förderungsmaßnahmen		Erläuterungen Amt
Nr.	Bezeichnung	2008	Verpfl.-Erm. 2008	2007		2006	Gesamtausgabe- bedarf	
		EUR	EUR	EUR	EUR	EUR		EUR
1	2	3	4	5	6	7	8	9
.9770	Kredittilg Kreditmarkt Private	135.000	0	93.000	29.286,95	135.000	0	DV A:0001
							M	
.9771	Kredittilg aus Grundstücksverkäufen				0,00	0	0	DV A:0001
							M	
.9900	Kreditbeschaff-Kosten (Disagio)	0	0	0	0,00	0	0	A:0001
	Ausgaben	360.000	0	1.177.300	1.714.102,09	1.117.800	0	
	UAB 9100 Zu-/Überschuss	2.741.300		1.129.800	596.058,86			
	Einnahmen	3.101.300		2.307.100	2.310.160,95			
	Ausgaben	360.000	0	1.177.300	1.714.102,09	1.117.800	0	
	AB 91 Zu-/Überschuss	2.741.300		1.129.800	596.058,86			

# B. Vermögenshaushalt - Einzelpläne

Gemeinde 0 Stadt Wittingen  
 Einzelplan 9 ALLGEMEINE FINANZWIRTSCHAFT  
 Abschnitt 92 Abwicklung der Vorjahre

Haushaltsstelle		Haushaltsansatz			Ergebnis der Jahresrechnung	Investitionen und Invest.- Förderungsmaßnahmen		Erläuterungen Amt
Nr.	Bezeichnung	2008	Verpfl.-Erm.	2007	2006	Gesamtausgabe- bedarf	bisher bereitgestellt	
			2008					
		EUR	EUR	EUR	EUR	EUR	EUR	
1	2	3	4	5	6	7	8	9
9200	Abwicklung Vorjahre							
	<b>E i n n a h m e n</b>							
.3900	Üb u Abschl Vermög	0		0	0,00			A:0001
	<b>Einnahmen</b>	<b>0</b>		<b>0</b>	<b>0,00</b>			
	<b>A u s g a b e n</b>							
.9930	Deckung Soll-Fehlbetr Vorjahr Vermög-H	0	0	0	0,00	0	0	A:0001
.9940	Deckung Soll-Fehlbetr Vor-Vorjahr VMH	0	0	0	0,00	0	0	A:0001
.9950	Üb u Abschl Vermög	0	0	0	0,00	0	0	A:0001
	<b>Ausgaben</b>	<b>0</b>	<b>0</b>	<b>0</b>	<b>0,00</b>	<b>0</b>	<b>0</b>	
	<b>UAB 9200 Zu-/Überschuss</b>	<b>0</b>		<b>0</b>	<b>0,00</b>			
	<b>Einnahmen</b>	<b>0</b>		<b>0</b>	<b>0,00</b>			
	<b>Ausgaben</b>	<b>0</b>	<b>0</b>	<b>0</b>	<b>0,00</b>	<b>0</b>	<b>0</b>	
	<b>AB 92 Zu-/Überschuss</b>	<b>0</b>		<b>0</b>	<b>0,00</b>			
	<b>Einnahmen</b>	<b>3.101.300</b>		<b>2.321.100</b>	<b>2.482.256,95</b>			
	<b>Ausgaben</b>	<b>360.000</b>	<b>0</b>	<b>1.177.300</b>	<b>1.714.102,09</b>	<b>1.117.800</b>	<b>0</b>	
	<b>EP 9 Zu-/Überschuss</b>	<b>2.741.300</b>		<b>1.143.800</b>	<b>768.154,86</b>			