


Haushaltsplan



STADT WITTINGEN 2009



INHALTSÜBERSICHT

zum Haushaltsplan

	Seite
Haushaltssatzung	3
Vorbericht	
Statistisches	4
Allgemeine Finanzsituation der Stadt	9
Veranschlagte Investitionen und Inv.-Förd. mit Folgekosten	16
Entwicklung von Steuereinnahmen, Finanzzuweisungen, Umlagen	17
Übersicht über die Rechnungsergebnisse	17
Entwicklung des Vermögens und der Schulden	18
Vergleich von wichtigen Haushaltsplansummen	19
Übersicht über Daten der Haushaltswirtschaft	22
Finanzplanung und wesentl. Abweichungen des Haushaltsplanes vom Finanzplan	27
Voraussichtl. Entwicklung der Zuführ. zum Vermögenshaushalt und der Rücklagen	28
Bericht über Unternehmen und Einrichtungen der Stadt in privater Rechtsform	29
Gesamtplan	
Zusammenstellung der Einzelpläne	31
Haushaltsquerschnitt	
- Verwaltungshaushalt	35
- Vermögenshaushalt	41
Gruppierungsübersicht	47
Finanzierungsübersicht	59
Sammelnachweise und zusammengefaßt bewirtsch. Personalausgaben	61
Aufteilung der zusammengefaßt bewirtschafteten Personalausgaben	62
Sammelnachweise und Deckungsnachweis für sächliche Ausgaben	64
Stellenpläne und Stellenübersichten	
Stellenpläne	67
Stellenübersichten	71
Erläuterungen und Bemerkungen zum Stellenplan	73
Finanzplan	75
Investitionsprogramm	81
Übersicht der Schulden und Rücklagen	88
Übersicht der Verpflichtungsermächtigungen	89

Erläuterungen zum Haushaltsplan	
Grundstücke der Stadt	91
Löhne für nebenberuflich Tätige usw.	94
Verfügungsberechtigte Ämter	95
Aufteilung von Einnahmen und Ausgaben	96
Deckungsvermerke usw.	
Zweckbindung von Einnahmen	98
Deckungsfähigkeit von Ausgaben	99
Übertragbarkeit von Ausgaben des Verwaltungshaushalts	102
Budgetierung	103
Budgets	105
Verzeichnis der Vorschuß-, Verwahrungsgeld- und Rücklagenkonten	121
Erläuterungen der Ansätze Verwaltungshaushalt	125
Erläuterungen der Ansätze Vermögenshaushalt	131
<u>Verwaltungshaushalt</u>	135
<u>Vermögenshaushalt</u>	207

HAUSHALTSSATZUNG
DER STADT WITTINGEN FÜR DAS HAUSHALTSJAHR 2009

Aufgrund des § 84 der Niedersächsischen Gemeindeordnung hat der Rat der Stadt Wittingen in der Sitzung am 16.12.2008 folgende Haushaltssatzung für das Haushaltsjahr 2009 beschlossen:

§ 1

Der **Haushaltsplan** für das Haushaltsjahr 2009 wird

im **VERWALTUNGSHAUSHALT**

in der Einnahme auf	16.891.800 €
in der Ausgabe auf	16.891.800 €

im **VERMÖGENSHAUSHALT**

in der Einnahme auf	2.750.700 €
in der Ausgabe auf	2.750.700 €

festgesetzt.

§ 2

Kredite werden nicht veranschlagt.

§ 3

Verpflichtungsermächtigungen werden nicht veranschlagt.

§ 4

Der Höchstbetrag, bis zu dem **Liquiditätskredite** im Haushaltsjahr 2009 zur rechtzeitigen Leistung von Ausgaben in Anspruch genommen werden dürfen, wird auf **1.431.400 €** festgesetzt.

§ 5

Die **Steuersätze (Hebesätze)** für die Realsteuern werden für das Haushaltsjahr 2009 wie folgt festgesetzt:

1. Grundsteuer

a) für land- und forstwirtschaftliche Betriebe (Grundsteuer A)	365 v.H.
--	-----------------

b) für Grundstücke (Grundsteuer B)	355 v.H.
--	-----------------

2. Gewerbsteuer	360 v.H.
------------------------	-----------------

Wittingen, 16.12.2008

STADT WITTINGEN

gez. Ridder	(Siegel)
-------------	----------

(Ridder)
Bürgermeister

1. Statistisches

Mittelzentrum zum Oberzentrum Braunschweig

Besondere Entwicklungsaufgaben:

OT Wittingen - Wohnen, Gewerbe

OT Knesebeck - Erholung

1.1 Stadtgebiet

Einwohnerzahl im Jahre 1939	9.460
Einwohnerzahl im Jahre 1950	16.271
Einwohnerzahl am Volkszählungstichtag 25.05.1987	11.656
Einwohnerzahl nach amtl. Fortschreibung am 30.06.2008	12.028
Fläche (Stand 30.06.2008)	225,09 km²
Bevölkerungsdichte	53,40 Einw./km²
Ortsteile	25 lt. Aufstellung

1.2 Einrichtungen usw.

Ortsfeuerwehren	17 lt. Aufstellung
Mitgliederzahl (Stand: 31.12.2007)	565 akt. Mitglieder
Jugendfeuerwehren (Stand: 31.12.2007)	3
Jugendfeuerwehr Knesebeck	22
Jugendfeuerwehr Ohretal	29
Jugendfeuerwehr Wittingen	31
Musikzug Feuerwehr Knesebeck	32

Schulen (Stand: Sept. 2008) 5 lt. Aufstellung

Schulträger Stadt:	Schülerzahl (einschl. Auswärtige)		
Grundschule Wittingen	258	davon Auswärtige	0
davon SKG Wittingen	9		
Grundschule Radenbeck	91	davon Auswärtige	0
Grundschule Knesebeck	156	davon Auswärtige	1
Hauptschule Wittingen	161	davon Auswärtige	3
Realschule Wittingen	679	davon Auswärtige	234
Summe:	1 345	davon Auswärtige	238

Kreisberufsschule Wittingen mit Müllerfachschole für Niedersachsen.

Außenstelle Kreismusikschule

Förderschule Wittingen in der Schulträgerschaft des Landkreises

Kindertagesstätten (Träger Kirche) 4
(KiGa Wittingen, 148 Plätze, Stand 17.07.2008)
(KiGa Knesebeck, 142 Plätze, Stand 04.07.08)
(Krippe Knesebeck, 15 Plätze, Stand 04.07.08)
(KiGa Ohrdorf, 65 Plätze, Stand 03.07.08)

Heilpädagogische Tagesstätte (Lebenshilfe) 1 (Wittingen 68 Plätze)

Altenwohnheime 2 (1 Landkreis, 1 Privat)

Städt. Krankenhaus GmbH 50 Planbetten lt. Nds. Krankenhausplan

Gemeindeschwesternstationen (Sozialstation) 3 (Knesebeck, Wittingen, Zasenbeck)
(Trägerschaft Kirche und DRK)

Sportanlagen 5 lt. Aufstellung
und 8 vereinseigene Sportanlagen

weitere Sportanlagen

Sporthallen	7
Reitsportanlagen	2
Tennisplätze	8
Rudersportanlagen	1
Schießsportanlagen	6

Freibäder, Schwimmhallen 3 (Knesebeck und Wittingen)

Ortsteile mit zentraler Abwasserbeseitigung 24 lt. Aufstellung

Friedhöfe 11 lt. Aufstellung
und 5 kirchl./sonstige Friedhöfe

Straßennetz

Bundesstraßen	km, davon innerörtlich	6 km	
Landesstraßen	km, davon innerörtlich	9 km	
Kreisstraßen	km, davon innerörtlich	9 km	
Gemeindestraßen	559 km, davon innerörtlich	77 km	
	davon außerörtlich	32 km	
	davon Wirtschaftsw.	210 km	befestigt
	davon Wirtschaftsw.	240 km	unbefestigt

Straßenbeleuchtung Anzahl Brennstellen ca. 1.650 Stück

Wasserläufe III. Ordnung (einschl. Flurber./Verb.) ca. 180 km
Kanalisationsnetz ca. 136 km

Zentrale Wasserversorgung 25 Ortsteile lt. Aufstellung

1.3 Steuern und Gebühren

Stand

Grundsteuer A	seit 2004	365 v.H.
Grundsteuer B	seit 2004	355 v.H.
Gewerbesteuer	seit 2002	360 v.H.
Hundesteuer	seit 2002	36/66/72 €

Kanalbenutzungsgebühren in Zuständigkeit Wasserverband Gifhorn

1.4 Sonstiges

Flächennutzung (Stand 28.11.2008)

Gebäude u. Freiflächen	9.427.226 m ²
Betriebsflächen	314.668 m ²
Erholungsflächen	652.041 m ²
Verkehrsflächen	9.148.065 m ²
Forst- u. Landwirtschaftsflächen	195.470.382 m ²
Wasserflächen	2.689.661 m ²
Sonstige Flächen	<u>7.388.975 m²</u>
	225.091.018 m ²

Wohnungsbestand (Stand 31.12.2003) 5.513

Erwerbstätige nach Wirtschaftsbereichen (Stand 2003)

Produzierendes Gewerbe	59,4 %
Handel, Gastgewerbe, Verkehr	16,5 %
Unternehmensnahe Dienstleister	3,0 %
Öffentl./Private Dienstleister	14,3 %
Auszubildende	<u>6,4 %</u>
	100,00 %

Sozialvers.Beschäftigte	Stand 30.06.05	3 470
	Stand 30.06.06	3 568
	Stand 30.06.07	3 558

Arbeitslosenstatistik	(Stand 09/2003)	(Stand 06/2007)
insgesamt	523	519
davon männlich	259	244
davon weiblich	264	275
davon Arbeiter	327	n.b.
unter 25 Jahre	58	n.b.
55 und älter	60	n.b.
Langzeitarbeitslose über 1 Jahr	231	n.b.

Einpendler/ Auspendler Stand 30.06.2006

Auspendler	2 200
davon Frauen	799
davon Männer	1 401
Einpendler	1 862
davon Frauen	632
davon Männer	1 230
davon Neue Bundesländer	649

STADT WITTINGEN

Ortsteile (ehem. Gemeinden)	Einw. HW Volksz.87	Einw. HW 30.06.2008	Fläche km ²	Einwohner je km ²
		eigene Zählung		
Wittingen	4.635	4.880	10,18	479,37
Boitzenhagen	227	257	17,18	14,96
Darrigsdorf	280 *)	228	5,83	39,11
Erpsen	163	199	7,09	28,07
Eutzen	102	94	5,56	16,91
Gannerwinkel	122	118	5,44	21,69
Glüsing	227	220	6,84	32,16
Hagen	133	123	mit Mahnburg 10,32	22,29
Kakerbeck	96	101	3,43	29,45
Knesebeck	2.543	2.803	34,09	82,22
Küstorf	80	64	bei Teschend.	12,75
Lüben	122	103	8,4	12,26
Mahnburg	107	107	bei Hagen	22,29
Ohrdorf	468	436	12,43	35,08
Plastau	*)	50	2,67	18,73
Rade	132	153	5,65	27,08
Radenbeck	606	588	13,65	43,08
Schneflingen	171	148	14,28	10,36
Stöcken	276	261	6,12	42,65
Sudewittingen	152	130	5,46	23,81
Teschendorf	127	95	mit Küstorf 12,47	12,75
Vorhop einschl. Transvaal	407	527	22,28	23,65
Wollerstorf	29	39	3,16	12,34
Wunderbüttel	102	125	5,58	22,40
Zasenbeck	349	355	6,98	50,86
Stadt Wittingen	11.656	12.204	225,09	54,22
Stadt Wittingen 30.06.2008 Statist. Landesamt	11.656	12.028	225,09	53,44

*) Bei der Volkszählung 1987 hat das Stat. Landesamt
irrtümlich Darrigsdorf und Plastau zusammengefaßt.

STADT WITTINGEN

Ortsteile	Feuer- wehr	Schulen	Sportan- lagen	zentrale Wasserv	Klärt./ Kläranl.	Friedhöfe
Wittingen	X	GS,HS,RS, SoSch.	Stadt Verein	X	X	2 Kirche
Boitzenhagen	X			X	X	X
Darrigsdorf				X	Witt.	X
Erpensen	X			X	Witt.	X
Eutzen				X	Witt.	Fr. - Ki Aufb.- St.
Gannerwinkel	X			X	X	
Glüsing	X			X	Witt.	X
Hagen				X	Witt.	Interess.
Kakerbeck				X	X	
Knesebeck	X			X	X	Kirche
Küstorf		GS	Verein	X	X	
Lüben	X			X	X	X
Mahnburg	X			X	Witt.	Interess.
Ohrdorf	X			X	X	X
Plastau				X	X	
Rade	X			X	Witt.	X
Radenbeck	X			X	X	Fr. - Ki. Kap. - St.
Schneflingen	X			X	X	X
Stöcken	X			X	Witt.	X
Suderwittingen	X			X	X	
Teschendorf ohne Küstorf	X	GS	Verein	X	X	X
Vorhop	X			X	X	X
einschl. Transvaal						
Wollerstorf				X	dez.	
Wunderbüttel				X	X	
Zasenbeck	X			X	X	Fr. - Ki. Kap. - St.
STADT WITTINGEN	17	7	Stadt 5 Verein 8	25	24	Stadt 11 Kap/A. 3 Sonst. 8

2. Allgemeine Finanzsituation der Stadt

2.1 Rückblick auf das Haushaltsjahr 2007

Der Haushaltsplan 2007 schloss einschließlich des Nachtrages wie folgt ab:

Verwaltungshaushalt	18.173.700 € /
Vermögenshaushalt	<u>3.115.400 €</u>
Ausgaben des Gesamthaushaltes	<u>21.289.100 €</u>

Der Verwaltungshaushalt war damit 2007 ausgeglichen.

Die Jahresrechnung hatte folgendes Ergebnis:

Verwaltungshaushalt

Soll-Einnahmen	18.530.760,11 €
Soll-Ausgaben	<u>18.530.760,11 €</u>

Vermögenshaushalt

Soll-Einnahmen einschl. Zuführung davon Kreditneuaufnahme 0 €	3.670.076,52 €
Soll-Ausgaben einschl. Zuführung an Sonderverm. Ramme 13.506,32 €, OT- u. sonstige Rücklagen 1.036,00 €, und geplante Allg. Rücklage	<u>2.565.715,65 €</u>
Überschuß Vermögenshaushalt	<u>1.104.360,87 €</u>

Die weitere positive Entwicklung der Einnahmen aus Gewerbesteuer ermöglichte erneut eine Zuführung zum Vermögenshaushalt über der Höhe der Pflichtzuführung.

Durch diese Entwicklung konnte im Vermögenshaushalt auf eine Kreditaufnahme verzichtet und Mittel der Allg. Rücklage zugeführt werden.

2.2 Überblick über das Haushaltsjahr 2008

Die Haushaltsplan-Endsummen betrugen einschließlich des Nachtrages

im Verwaltungshaushalt	18.623.000 €
im Vermögenshaushalt	<u>4.809.600 €</u>
Gesamthaushalt Ausgaben	<u>23.432.600 €</u>

Der Haushaltsplan 2008 konnte dem Rat am 19.12.2007 erneut ausgeglichen vorgelegt werden. Der Verwaltungshaushalt betrug in Einnahme und Ausgabe 17.395.000 €. Ein Ausgleich wurde durch eine Entnahme aus der Sonderrücklage in Höhe von 2.408.300 € erreicht.

Der Vermögenshaushalt betrug in Einnahme und Ausgabe insgesamt ursprünglich 4.037.700 € und wurde durch eine Kreditaufnahme in Höhe von 98.000 € aus der Kreisschulbaukasse finanziert und erhöht dadurch nicht die laufenden Zinsbelastungen der zukünftigen Haushalte.

Die im 1. Nachtragsplan aufgenommenen Veränderungen betreffen positiv die Gewerbesteuermehreinnahmen und Minderausgaben bei der Finanz- ausgleichsumlage, negativ schlugen Mehrausgaben für bauliche Unterhaltungsmaßnahmen und eine höhere Gewerbesteuerumlage zu buche. Die Sonderrücklage wurde nicht verändert, durch die hohen Rücklagenbestände haben sich die Zinseinnahmen positiv entwickelt. Diese Mehreinnahmen sind frei verfügbare Mittel ohne Auswirkung auf die Steuereinnahmekraft. Die Zuführung zum Vermögenshaushalt konnte dadurch um 917.300 € erhöht werden. Das Haushaltsvolumen des Verwaltungshaushaltes wurde damit in Einnahme und Ausgabe jeweils um 1.228.000 € auf 18.623.000 € angehoben.

Die für die Finanzierung des Vermögenshaushaltes ursprünglich vorgesehene Entnahme aus der allgemeinen Rücklage in Höhe von 435.000 konnte durch die höhere Zuführung um 241.300 € auf 193.700 € gesenkt werden. Die verbliebenen Mehreinnahmen aus der Zuführung wurden für zusätzliche Investitionen und nicht gewährte Zuschüsse für geplante bzw. begonnene Baumaßnahmen verwendet.

2.3 Ausblick auf das Haushaltsjahr 2009

2.3.1 Haushalt 2009

Zur Finanzlage 2009

Die Einnahmen und Ausgaben des Verwaltungshaushaltes sind mit 16.891.800 € festgesetzt, er ist damit ausgeglichen.

Bei Betrachtung der Ausgaben im Vergleich zum Vorjahr nach der Gruppierung/ Herkunft fällt auf, dass die Personalkosten um rd. 53.400 € = 2,06 %, der sächliche Verwaltungs- u. Betriebsaufwand um rd. 59.300 € = 2,68 % und die Ausgaben für allgemeine Umlagen um 1.691.000 € = 30,25 % gestiegen sind.

Die letztgenannten Mehrausgaben begründen sich durch die Mehreinnahmen der letzten Jahre und sind nicht beeinflussbar. Sie betragen einschließlich der Gewerbesteuerumlage insgesamt 8.431.000 € = 49,91 % des Verwaltungshaushaltes. Die sonstigen o. a. Steigerungen liegen im unteren Bereich der Preis- und Personalkostensteigerung und sind knapp kalkuliert.

Die Gewerbesteuererinnahmen sind im Vergleich zum Vorjahr, unter Berücksichtigung des Kenntnisstandes bei Aufstellung des Haushaltsplanes, um 3.500.000 € niedriger, aber trotzdem optimistisch angesetzt.

Der Mehreinnahmen aus dem Gemeindeanteil an der Einkommenssteuer entsprechen den Orientierungsdaten, sind aber unter Beachtung der allgemeinen Finanzkrise auch unter Vorbehalt zu betrachten.

Der Verwaltungshaushalt kann erneut nur durch eine Entnahme aus der Sonderrücklage in Höhe von 3.594.300 € ausgeglichen werden.

Unter Betrachtung einzelner Haushaltsstellen des Unterabschnitts 9000 kann der rechnerische Fehlbetrag nahezu erläutert werden:

Haushaltsstelle 9000.0030 Gewerbesteuer	-3.500.000 €
Haushaltsstelle 9000.0100 Gemeindeanteil a.d. Eink.-steuer	+ 650.000 €
	<u>-2.850.000 €</u>
–	
Haushaltsstelle 9000.8100 Gewerbesteuerumlage	-1.450.000 €
Haushaltsstelle 9000.8310 Finanzausgleichsumlage	+ 375.000 €
Haushaltsstelle 9000.8320 Kreisumlage	+1.316.000 €
	<u>+ 241.000 €</u>
Mindereinnahmen	-2.850.000 €
Mehrausgaben	+ 241.000 €
Fehlbetrag	<u>3.091.000 €</u>

Zu diesem Betrag kann auch noch die Differenz zwischen der Pflichtzuführung und der tatsächlichen Zuführung zum Vermögenshaushalt in Höhe von 432.000 € hinzu gerechnet werden. Der rechnerische Fehlbetrag beträgt damit noch 71.300 €.

Die Zuführung zum Vermögenshaushalt wurde in Höhe der Pflichtzuführung zuzüglich der Kosten für das Freibad angesetzt.

Der Vermögenshaushalt beträgt in Ausgabe und Einnahme 2.750.700 €. Die Minderung des Volumens im Vergleich zum Vorjahr begründet sich durch geringere Investitionen in den Bereichen Allgemeine Verwaltung, Feuerwehr, Schulen und Straßenbau. Im investiven Bereich liegt der Schwerpunkt trotzdem weiterhin bei der Feuerwehr, den Schulen, dem Freibad und der Wirtschaftsförderung. Insbesondere im letzteren Bereich werden Ausgaben getätigt die zukünftig zu Einsparungen und einer positiven wirtschaftlichen Entwicklung führen.

Da der Verwaltungshaushalt nicht genügend Mittel zur Finanzierung des Vermögenshaushaltes erwirtschaftet, wird die Allgemeine Rücklage um 1.586.100 € verringert. Im Gegenzug kann aber erneut auf Kreditmarktmittel verzichtet werden. Durch die Kredittilgung in Höhe von rd. 371.000 € wird damit die Verschuldung der Stadt weiter vermindert.

Verpflichtungsermächtigungen sind in den Haushalt nicht eingestellt.

Fazit:

Trotz der Mehrausgaben für Umlagen, bei gleichzeitig fehlenden Einnahmen aus Schlüsselzuweisungen und Gewerbesteuer, können der Verwaltungshaushalt und der Vermögenshaushalt durch die Entnahmen aus den Rücklagen ausgeglichen werden. Ein sparsames Bewirtschaften der Mittel muss oberste Priorität bleiben, da Mittel für zukünftige Haushaltsausgleiche in diesjähriger Höhe voraussichtlich nicht mehr zur Verfügung stehen.

Auch zukünftige Investitionen im Vermögenshaushalt werden nach Auflösung der freien Mittel der Allgemeinen Rücklage nur noch über Kreditaufnahmen zu finanzieren sein. Der bisherige positive kontinuierliche Schuldenabbau könnte dann nicht mehr fortgeführt werden.

Hinzu kommen die bisher nicht einschätzbaren Auswirkungen durch die Einführung der Doppik.

**Eigenmittel der Stadt im Vermögenshaushalt:
(ohne Investitionen aus OT-/Ramme-Vermögen)**

	Hpl. 2006	Hpl. 2007	Hpl. 2008	Hpl. 2009
Zuführungsbetrag vom Verw.-Haushalt (ohne Ramme)	860.800 €	1.163.200 €	2.866.100 €	803.000 €
- Kredittilgungen (nur planm. Tilg.)	<u>324.000 €</u>	<u>387.000 €</u>	<u>360.000 €</u>	<u>371.000 €</u>
Netto-Zuführung an Vermög.-Haush.	536.800 €	776.200 €	2.506.100 €	432.000 €
+ Entnahme Allgem. Rücklage (ohne OT / ohne Ramme)	0 €	0 €	193.700 €	1.586.100 €
+ Entnahme OT-Verm. / Hafen ohne Zweckbindung	12.400 €	118.500 €	19.500 €	0 €
+ Invest.-Zuweisungen § 15 FAG/ § 2 (2) NFAG	170.000 €	14.000 €	0 €	0 €
+ Invest.-Zuweisungen aus der Feuerschutzsteuer	10.000 €	30.000 €	30.000 €	30.000 €
+ Vorfinanzierte Anliegerleistungen/ Zuweisungen für Vorjahre	7.500 €	0 €	0 €	0 €
- Rückzuführung vom Vermögens- an Verw.-Haushalt (§ 22 (3) GemHVO)	0 €	0 €	0 €	0 €
Eigenmittel	736.700 €	938.700 €	2.749.300 €	2.048.100 €
- Beitrag Kreisschulbaukasse	0 €	26.700 €	54.000 €	75.800 €
+ Rückflüsse von gewährten Darlehn	17.400 €	6.100 €	6.100 €	6.100 €
+ Erlös aus dem Verkauf von Anlagever- mögen ohne Ramme	256.300 €	13.900 €	30.200 €	0 €
Eigenmittel für Investitionen	<u>1.010.400 €</u>	<u>932.000 €</u>	<u>2.731.600 €</u>	<u>1.978.400 €</u>

Investitionsbereiche Vermögenshaushalte:**Investitionssumme**

	Jahresrechnung 2007	Hpl. 2008	Hpl. 2009
Rathaus	37.583,59 €	312.900 €	68.900 €
Feuerwehr	151.623,01 €	822.400 €	113.000 €
Grund- und Hauptschulen	107.197,09 €	525.100 €	119.600 €
Realschule	33.990,94 €	92.000 €	173.800 €
Schülerbeförderung	9.499,29 €	2.000 €	15.000 €
Wissenschaft, Forschung u. Kulturpflege	19.999,22 €	102.000 €	103.700 €
Soziale Einrichtungen (Asylunterkünfte)	-1.154,00 €	1.500 €	1.500 €
Jugendeinrichtungen einschl. Kinderspielplätze	42.277,21 €	69.900 €	21.000 €
Städt. Krankenhaus	13.500,00 €	0 €	0 €
Sportförderung	20.299,30 €	30.600 €	16.700 €
Eigene Sportanlagen	2.837,36 €	1.000 €	1.000 €
Bäder, Saunen	106.986,44 €	431.000 €	457.500 €
Park-, Garten- u. Dorfanlagen	7.976,88 €	23.700 €	15.700 €
Betreuung Dorferneuerung/Stadtsanierung	43.013,51 €	47.000 €	15.000 €
Straßenbau	640.730,08 €	1.075.100 €	227.000 €
Straßenbeleuchtung	9.099,19 €	5.000 €	22.500 €
Wasserbau	4.500,00 €	4.000 €	5.000 €
Friedhöfe	36.487,42 €	13.500 €	15.000 €
Dorfgemeinschaftseinrichtungen	48.805,82 €	6.300 €	25.000 €
Bauhof	6.999,09 €	120.700 €	52.500 €
Förderung Land- u. Forstwirtschaft	1.499,93 €	2.000 €	0 €
Fremdenverkehr, sonstige Förderung d. Wirtschaft	8.093,02 €	94.400 €	50.000 €
Zuschuss Regiostadtbahn	0,00 €	0 €	100.000 €
Hafen Wittingen	-2.000,22 €	0 €	10.000 €
Stadthalle	4.999,30 €	3.500 €	4.500 €
Investitionen für Grundvermögen	13.981,28 €	10.000 €	670.000 €
Investitionen für Ramme-Vermögen	0,00 €	600.000 €	0 €
Sonstiges	0,00 €	0 €	0 €
Summe Investitionen	1.368.824,75 €	4.395.600 €	2.303.900 €
Rückzuführung zum Verwaltungshaushalt	0,00 €	0 €	0 €
Kredittilgungen ordentliche	367.101,93 €	360.000 €	371.000 €
Sondertilgung/Umschuldung	773.346,65 €	0 €	0 €
Beitrag Kreisschulbaukasse	26.700,00 €	54.000 €	75.800 €
Zuführung an Rücklagen	1.134.103,19 €	0 €	0 €
Deckung Fehlbetrag Vorjahre	0,00 €	0 €	0 €
Gesamtsumme Vermögenshaushalt	3.670.076,52 €	4.809.600 €	2.750.700 €

Finanzierung des Vermögenshaushaltes

Der Vermögenshaushalt wird wie folgt finanziert:	2007	%	2008	%	2009	%
Zuführungen vom Verwaltungshaushalt	2.111.293,36 €	58	2.866.100 €	60	803.000 €	29
Zuführung vom Verw.-HH für Ramme	13.506,32 €	-	0 €	-	0 €	-
Entnahme Allgemeine Rücklagen	121.595,41 €	3	213.200 €	4	1.586.100 €	58
Sonderrüchl. Ramme	0,00 €	-	600.000 €	12	0 €	-
	2.246.395,09 €	61	3.679.300 €	76	2.389.100 €	87
Zuweisungen von Bund und Land						
Investitionsbindung Schlüsselzuweisungen	14.000,00 €		0 €		0 €	
für Schulen	0,00 €		188.400 €		7.000 €	
für Sportstätten/Bäder	0,00 €		0 €		0 €	
für Betreuung Stadtsanierung/Dorferneuerung	20.999,94 €		21.000 €		12.000 €	
für Straßenbau	236.500,00 €		252.000 €		0 €	
für Sonstiges	0,00 €		92.800 €		71.500 €	
	271.499,94 €	7	554.200 €	12	90.500 €	3
Zuweisungen vom Kreis						
für Feuerwehren	29.481,16 €		30.000 €		30.000 €	
für Schulen	0,00 €		20.000 €		95.000 €	
für Str.-Bau	-6.000,00 €		81.500 €		120.000 €	
für sonstiges	0,00 €		24.800 €		0 €	
	23.481,16 €	1	156.300 €	3	245.000 €	9
Sonstige Zuweisungen/Zuschüsse	-1.327,61 €	-	10.000 €	-	20.000 €	1
Anliegerleistungen	95.530,94 €	3	275.500 €	6	0 €	-
Grundstücksverkäufe	254.114,83 €	7	30.200 €	1	0 €	-
Sonstige Einnahmen	7.035,52 €	-	6.100 €	1	6.100 €	-
Kreditbedarf	0,00 €	-	98.000 €	2	0 €	-
Umschuldungen	773.346,65 €	21	0 €	-	0 €	-
	1.128.700,33 €	31	419.800 €	9	26.100 €	1
Gesamtsumme Vermögenshaushalt	3.670.076,52 €		4.809.600 €		2.750.700 €	

2.4 Veranschlagte Investitionen und Investitionsförderungsmaßnahmen 2009 mit Folgekosten

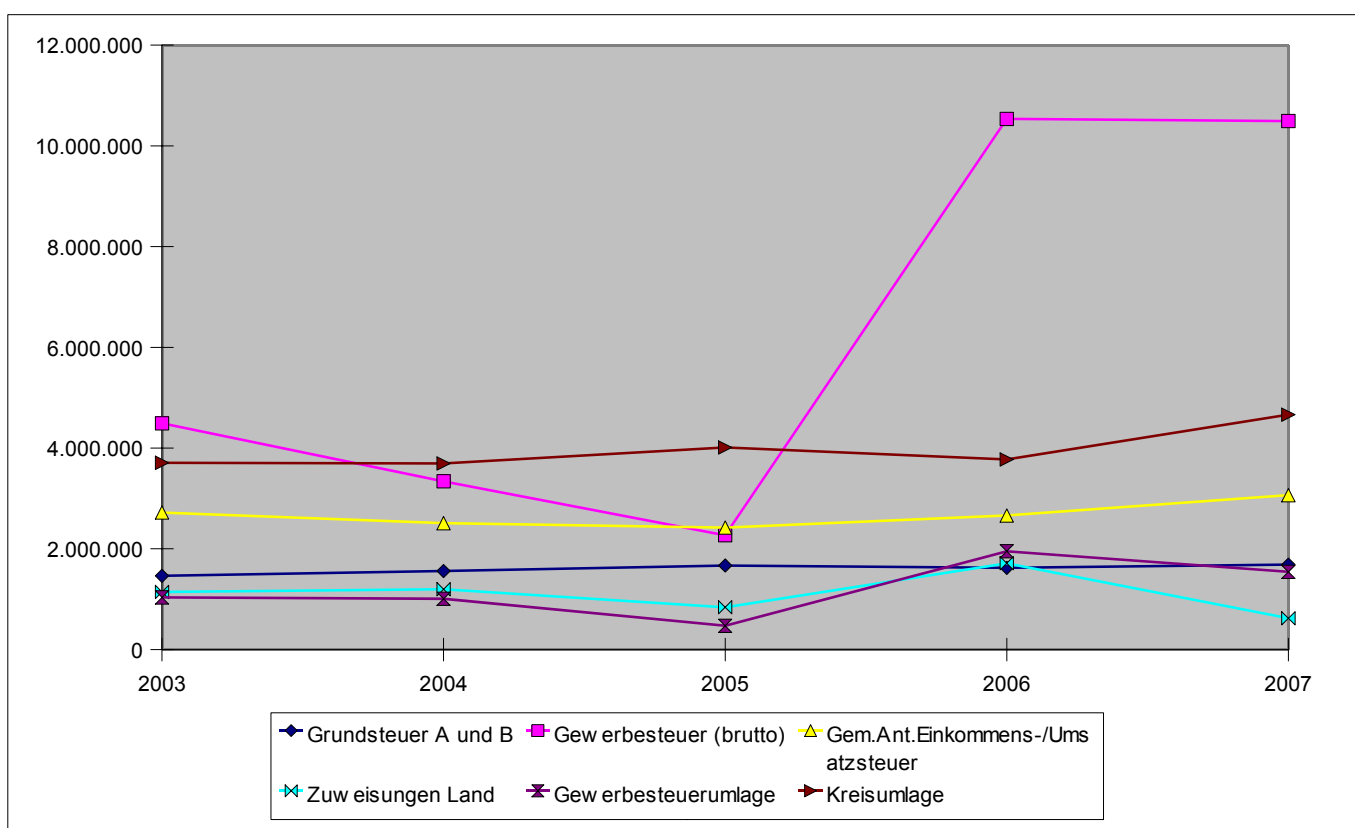
Der Investitionsumfang des Vermögenshaushalts ist unter Ziffer 2.3 dieses Berichtes erläutert.
Die nachfolgende Aufstellung umfaßt nur die wesentlichsten neuen Maßnahmen,
bei denen Folgekosten entstehen.
Reine Planungskosten, Restkosten für Fortsetzungsmaßnahmen aus Vorjahren und Investitions-
zuschüsse, bei denen für die Stadt keine Folgekosten entstehen, sind hier nicht aufgeführt.

				Jährliche Folgekosten		
Investitionsmaßnahme	Investitions- kosten insgesamt	Investitions- kosten lt Hpl.	Eigenmittel	Personal- kosten	Sach- kosten	Schulden- dienst
1. Brandschutzmaßnahmen Rathaus	65.000 €	20.500 €	65.000 €	Keine	Keine	0 €
2. Neubau Feuerwehrrgerätehaus Radenbeck, einschl. Planung	826.000 €	68.000 €	826.000 €	Keine	9.200 €	0 €
3. Biltzschutzanlage Grundschule Knesebeck	30.000 €	30.000 €	30.000 €	Keine	300 €	0 €
4. Kellersanierung GHS	60.000 €	25.000 €	60.000 €	Keine	Keine	0 €
5. Schallschutz GHS	45.000 €	20.000 €	45.000 €	Keine	Keine	0 €
6. Sanierung Heizungsanlage RS	100.000 €	100.000 €	10.000 €	Keine	Keine	0 €
7. Signal- und Rufanlage RS	35.000 €	35.000 €	36.000 €	Keine	300 €	0 €
8. Sanierung Nichtschwimmerbecken einschl. Planung	946.000 €	432.000 €	946.000 €	Keine	10.500 €	0 €
9. Radweg Kreisstr. 109 Knesebeck- Hagen	200.000 €	200.000 €	80.000 €	Keine	Keine	0 €
10. Kauf Maschinen Bauhof	50.000 €	50.000 €	50.000 €	Keine	5.000 €	0 €
11. Zuschuss Regiostadtbahn	236.000 €	100.000 €	100.000 €	Keine	7.900 €	0 €
12. Ankauf LSW Gebäude	400.000 €	400.000 €	400.000 €	Keine	4.500 €	0 €
13. Grunderwerb Hafen	270.000 €	270.000 €	270.000 €	Keine	100 €	0 €

3. Steuereinnahmen, Finanzausweisungen, Umlagen im Verwaltungshaushalt

(Ergebnisse der Jahresrechnungen in €)

	2003	2004	2005	2006	2007
Grundsteuer A	261.550	295.894	296.942	297.442	293.046
Grundsteuer B	1.200.800	1.263.003	1.372.259	1.324.386	1.391.573
Gewerbsteuer (brutto)	4.490.491	3.339.010	2.269.192	10.534.501	10.491.407
Gem. Anteil Einkommensteuer	2.651.572	2.458.847	2.385.798	2.648.829	3.017.861
Schlüsselzuweisungen	677.605	727.336	361.584	1.227.080	99.847
Zuweis. Aufg. übertr. Wirk. Kreis	193.960	195.776	198.344	196.536	194.600
Gem. Anteil Umsatzsteuer	271.095	273.977	279.017	288.130	326.008
Sonstige Steuern, Zuweisungen	71.271	68.077	64.172	64.762	66.556
Verzins. Steuernachforderungen	67.361	50.466	35.439	12.551	47.186
Summe Einnahmen	9.885.704	8.672.385	7.262.747	16.594.216	15.928.084
Gewerbsteuerumlage	1.034.307	1.007.831	472.331	1.950.672	1.542.840
Finanzausgleichsumlage	0	0	0	0	0
Kreisumlage	3.707.056	3.693.856	4.011.824	3.772.712	4.662.536
Sonstiges	17.570	71.953	16.543	9.922	8.454
Summe Ausgaben	4.758.933	4.773.640	4.500.698	5.733.306	6.213.830
Der Stadt verbleibt	5.126.771	3.898.746	2.762.049	10.860.910	9.714.254
Veränderung gegen Vorjahr	26 %	-24 %	-29 %	293 %	-11 %



4. Rechnungsergebnisse

Rechnungsergebnis laut Jahresrechnung	2003	2004	2005	2006	2007
Überschuß	134.050,86	515.199,24	11.927,23	914.769,03	1.105.396,87
= % Gesamt-Haushalts-Soll	0,81	3,58	0,84	4,14	4,98

5. Vermögen und Schulden

Stand Ende Haushaltsjahr	2002	2003	2004	2005	2006	2007
Vermögen (abzügl. AfA)						
5.1 Beteiligungen, Wertpapiere, Darlehnsforderungen	4.695.486	4.721.106	4.762.770	3.541.113	7.494.782	12.263.455
5.2 Vermögen der kostenrechn. Einrichtungen (Bäder, Ab- wasserbeseit., Friedhöfe)	1.654.018	1.907.834	1.880.330	1.799.553	1.706.338	1.616.294
Vermögen gemäß § 39 Abs. 1, 2 GemHVO	6.349.504	6.628.940	6.643.100	5.340.666	9.201.120	13.879.749

5.3 Sonstiges Vermögen

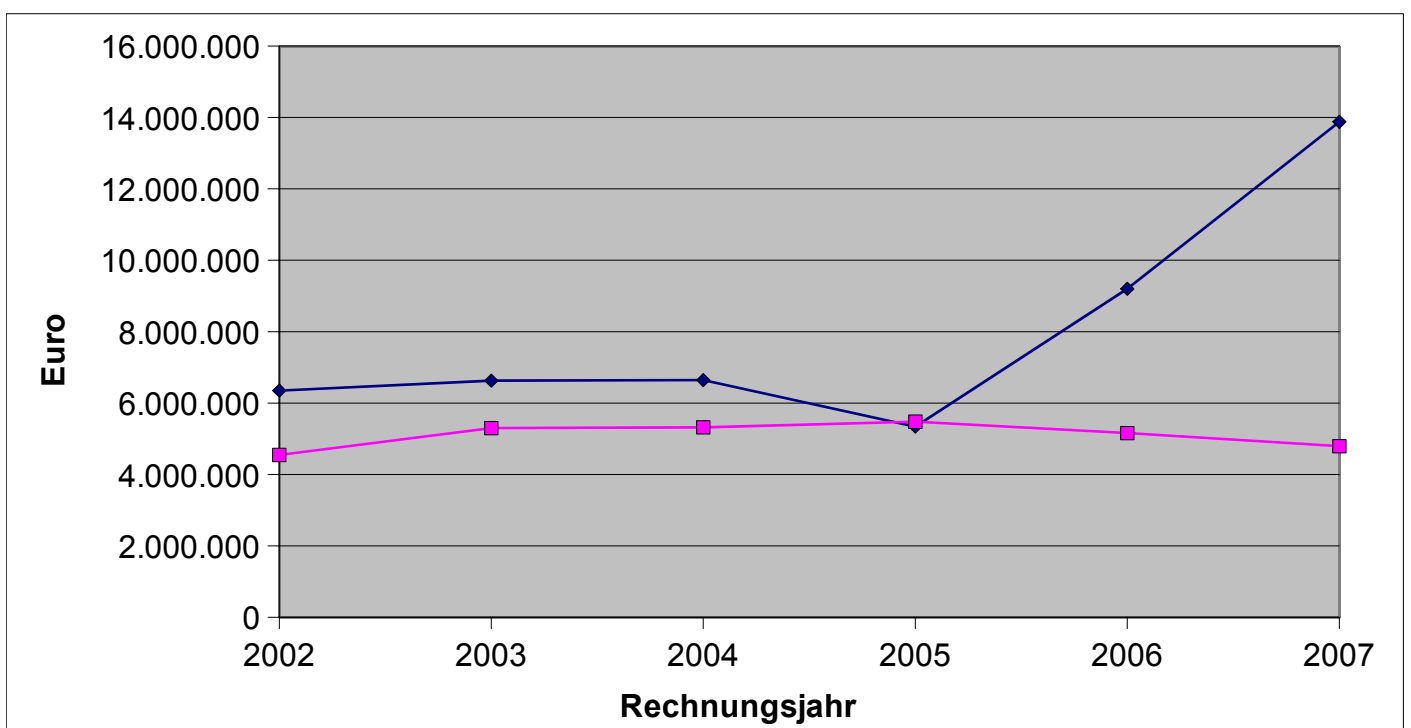
Grundvermögen nicht betragsmäßig erfasst - nur Bestandsverzeichnisse gem § 38 GemHVO

Übriges Vermögen bis einschl. 1974 nicht betragsmäßig erfasst. Zugänge ab 1975 nur bis 1990 fortgeschrieben.

Vermögen gemäß § 39
Abs. 3 GemHVO

Schulden

5.4 aufgenommene Kredite	4.546.586	5.298.542	5.319.347	5.478.825	5.158.777	4.791.674
davon Schuldendienst- übernahmen d. Dritte	---	---	---	---	---	---
5.5 Netto - Schulden	4.546.586	5.298.542	5.319.347	5.478.825	5.158.777	4.791.674
5.6 dazu vertragsgem. Über- nahme durch die Stadt	0	0	0	0	0	0
Summe Schulden	4.546.586	5.298.542	5.319.347	5.478.825	5.158.777	4.791.674



6. Vergleich von wichtigen Haushaltsplansummen

6.1 Vergleich des Haushaltsumfanges

Haushaltsplan einschl. Nachtrag

Veränderung

	2006 in EURO	2007 in EURO	2008 in EURO	2009 in EURO	2007: 2008
Verwaltungshaushalt	18.583.300	18.173.700	18.623.000	16.891.800	-9,3%
Vermögenshaushalt	2.177.500	3.115.400	4.809.600	2.750.700	-42,8%
Gesamt-Haushalt	20.760.800	21.289.100	23.432.600	19.642.500	-16,2%
abzügl. (da doppelt enth.)					
kalkulatorische Kosten	194.200	176.400	176.300	176.300	0%
Innere Verrechnungen	161.600	161.600	161.600	161.600	0%
Kreditumschuldungen	410.000	775.100	0	0	0%
Zuführung an Vermög.-HH.	860.800	1.163.200	2.866.100	803.000	-72%
Rückzuführung v. Vermög.-HH	0	0	0	0	
Bereinigte Endsumme	19.134.200	19.012.800	20.228.600	18.501.600	-8,5%

6.2 Pflichtzuführung zum Vermögenshaushalt gemäß § 22 GemHVO

ohne Deck.§ 22 Abs.1Satz 2, 2.Halbsatz GemHVO

Kredittilgungen	334.700	387.000	360.000	371.000	3,1%
Kreditbeschaffungskosten	0	0	0	0	
= Pflichtzuführung	334.700	387.000	360.000	371.000	3,1%
veranschlagte Zuführung	860.800	1.163.200	2.866.100	803.000	-72%
Pflichtzuf. überschritten					
(Netto-Zuführung)	526.100	776.200	2.506.100	432.000	

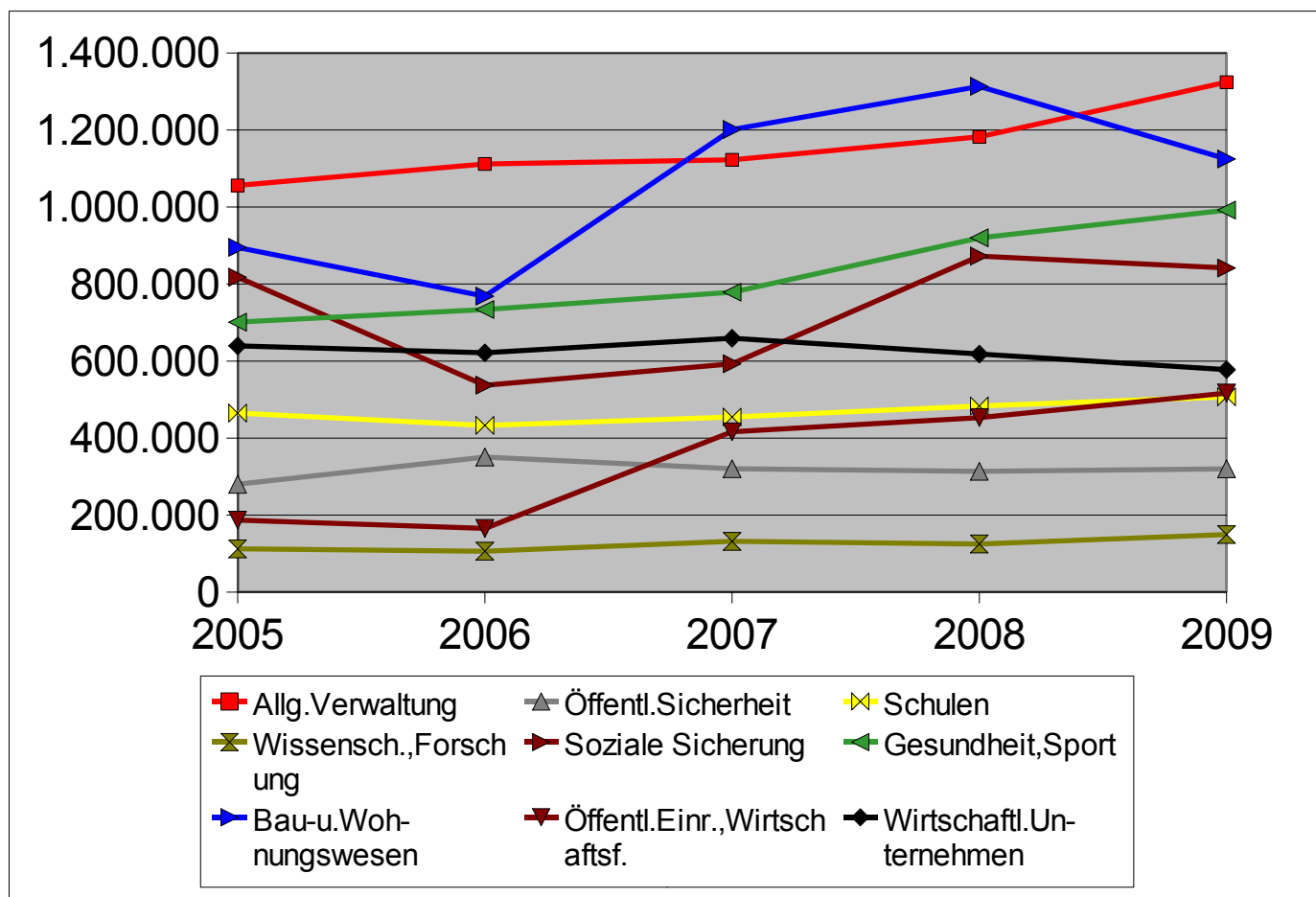
6.3 Entwicklung des Schuldendienstes

Kredittilgungen	334.700	387.000	360.000	371.000	3,1%
Kreditzinsen	253.000	253.000	200.000	180.000	-10%
Schuldendienstübernahmen	0	0	0	0	0
Schuldendienst jährlich	587.700	640.000	560.000	551.000	-1,6%
% vom Verw.-Haushalt	3%	4%	3%	3%	

6.4.1 Zuschußbedarf einzelner Aufgabenbereiche Verwaltungshaushalt

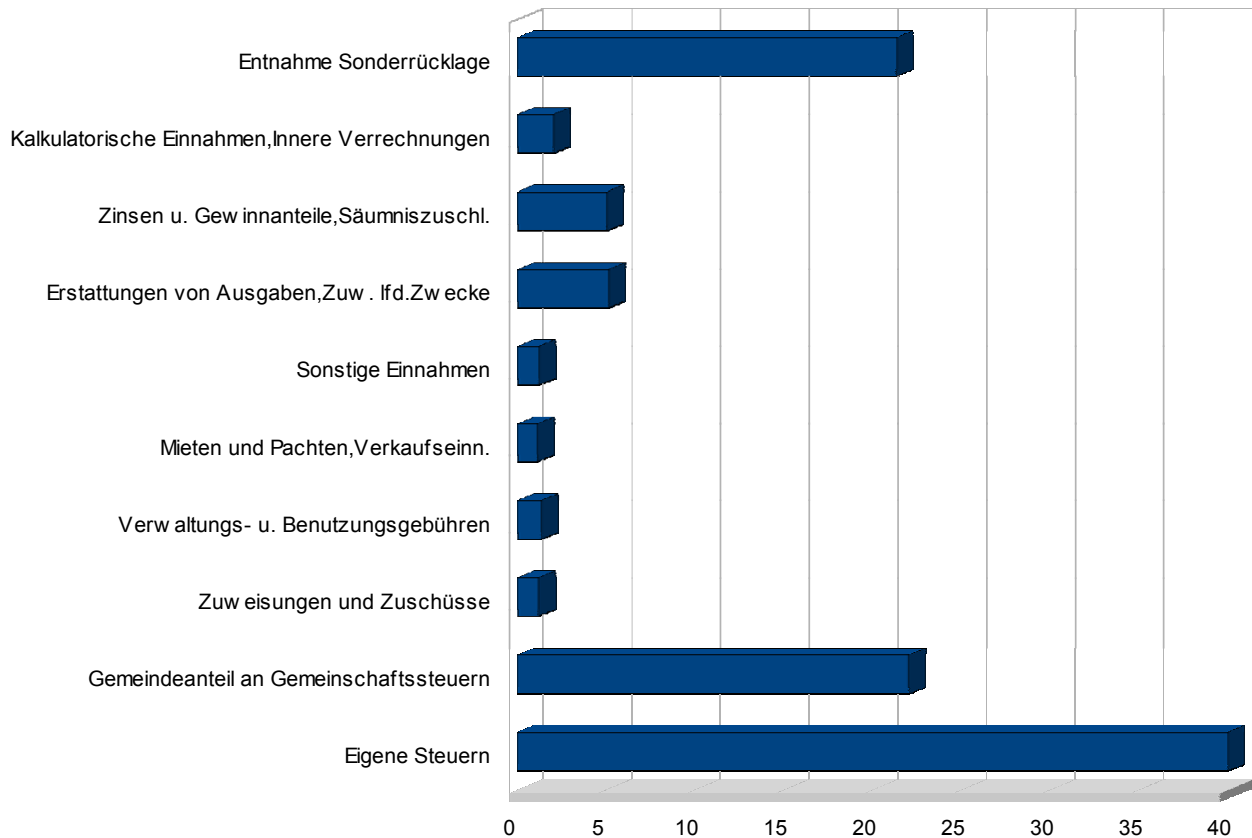
Haushaltsplan	2005 in EURO	2006 in EURO	2007 in EURO	2008 in EURO	2009 in EURO
<u>Abschn./U-Abschn.</u>					
Feuerwehr 13	231.500	214.600	198.900	209.600	222.100
Schulen 21,22,29	432.900	446.900	454.600	483.500	506.900
Jugendhilfe 45,46	536.200	586.700	608.300	843.200	845.800
Sportförderung, Sportanl. 55,56	222.500	240.200	247.900	248.100	243.200
Bäder, Saunen 57	388.100	341.600	398.000	494.300	518.200
Bauleitplanung, Vermessung 61	20.800	17.400	16.400	18.800	11.900
Straßen 63	209.900	353.000	536.000	556.900	514.100
Straßenbeleuchtung 67	81.200	135.000	114.700	154.800	153.000
Wasserläufe, Vorflutgräben 69	191.800	192.600	198.300	203.000	209.500
Bestattungswesen 75	59.700	97.600	69.900	100.000	143.500
Wirtschaftswege 78	18.700	32.000	211.900	151.500	101.500

6.4.2 Zuschußbedarf der Aufgaben sortiert nach Einzelplänen

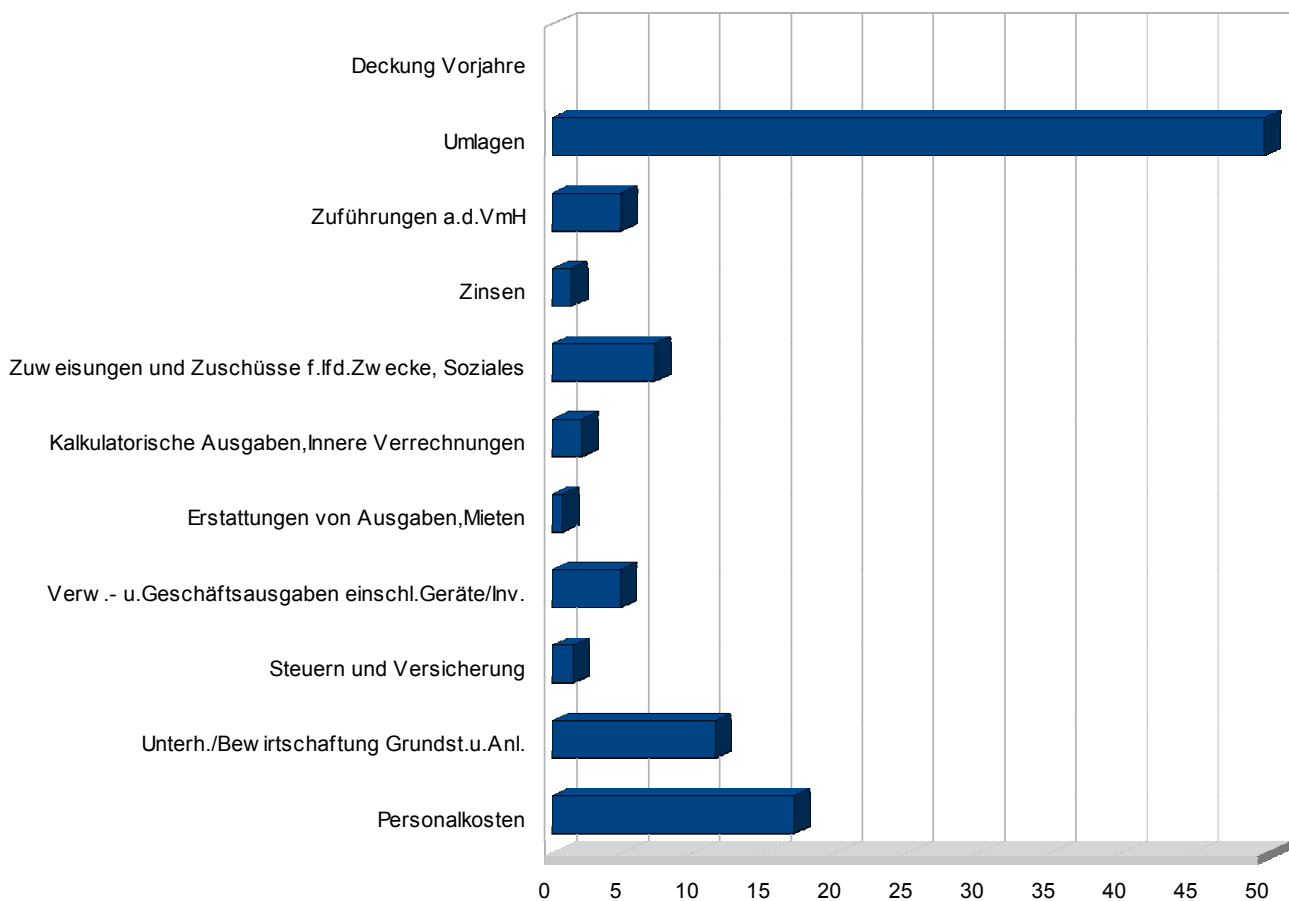


Einnahmen und Ausgaben des Verwaltungshaushaltes nach Gruppen

1. Einnahmen in Prozent



2. Ausgaben in Prozent



Übersicht über Daten der Haushaltswirtschaft im Haushaltsjahr 2009

1. Allgemeine Angaben zur Haushaltswirtschaft

Bezeichnung	Jahresrechnung 2007 €	Haushaltsplan 2008 €	Haushaltsplan 2009 €
1.1 Einnahmesumme des Verwaltungshaushalts	18.530.760	18.623.000	16.891.800
Ausgabensumme des Verwaltungshaushalts	18.530.760	18.623.000	16.891.800
Veränderung der Ausgabensumme gegenüber dem Vorjahr (+/-) in v.H.	-3	0	-9
1.2 Einnahmesumme des Vermögenshaushalts	3.670.076	4.809.600	2.750.700
Ausgabensumme des Vermögenshaushalts	3.670.076	4.809.600	2.750.700
Veränderung der Ausgabensumme gegenüber dem Vorjahr (+/-) in v.H.	28	31	-43
1.3 Einnahmesumme des Gesamthaushalts	22.200.836	23.432.600	19.642.500
Ausgabensumme des Gesamthaushalts	22.200.836	23.432.600	19.642.500
Veränderung der Ausgabensumme gegenüber dem Vorjahr (+/-) in v.H.	0	6	-16
1.4 Soll-Fehlbetrag/Haushalts-Fehlbedarf (falls ausgewiesen) im Verwaltungshaushalt (rot)	0	0	0
im Vermögenshaushalt (rot)	-	-	-
1.5 Zuführung an die allgemeine Rücklage	1.119.561	0	0
1.6 Im Haushaltsjahr veranschlagte Deckung von Fehlbeträgen aus Vorjahren in €:			0
Danach verbleiben noch nicht veranschlagte Fehlbeträge in Höhe von €:			
1.7 Ist der Finanzplan entsprechend § 24 Abs. 4 GemHVO ausgeglichen?			ja
Ggf.Höhe des jährlichen Fehlbedarf und Begründung:			
Finanzplan im Nachtrag nicht angepaßt			

2. Kostenrechnende Einrichtungen (§ 12 GemHVO)

Kostenrechnende Einrichtung	Ausgaben des Verw.-Haushalts €	davon Kalkul.-Kosten €	Einnahmen d. Verw.-Haushalts €	davon Entgelte €	Überschuß/Zu- schußbedarf im Haushaltsjahr	der letzten Jahresrechnung €
Bäder	749.500	147.000	231.300	67.500	-518.200	-325.199,78
Abwasser	0	0	0	0	0	0,00
Friedhöfe	136.700	29.400	37.000	24.000	-99.700	-46.081,63
					0	
					0	
					0	
					0	

Begründung für Zuschußbedarf

a) der Jahresrechnung

b) des Haushaltsjahres

a)+b) Bäder und Friedhöfe nicht voll kostendeckend nach § 1 Abs. 1 Satz 3 NKAG.Abwasserbeseitigung seit 1995 an den Wasserverband Gifhorn übergeben.

3. Steuern, Hebesätze, Umlagen:

3.1 Steuerkraft

	2007 € je Einwohner	Landesdurchschnitt 2007 der Gemeindegrößenklasse € je Einwohner
Realsteueraufbringungskraft	944	415
Steuereinnahmekraft	1.067	619

3.2 Festgesetzte Realsteuerhebesätze:

Steuerart	Hebesatz Haushaltsjahr 2008 v.H.	2009 v.H.	Landesdurchschnitt 2007 der Gemeinde- größenklasse v.H.
Grundsteuer A	365	365	337
Grundsteuer B	355	355	337
Gewerbsteuer	360	360	335

Begründung für erhebliche Unterschreitung:

3.3 Steuereinnahmen (in € je Einwohner)

Einnahmeart	Jahresrechnung 2007 € je Einwohner	Landesdurchsch. 2007 der Gemeinde- größenklasse € je Einwohner	Einnahmen im Haushaltsjahr 2009 € je Einwohner
Grundsteuer A	24	12	25
Grundsteuer B	116	107	116
Gewerbsteuer - netto - (nach Abzug der Gewerbesteuerumlage)	744	195	320
Gemeindeanteil a.d.Einkommensteuer	251	239	283
Gemeindeanteil a.d.Umsatzsteuer	27	19	27
zusammen	1162	572	769
nachrichtlich:			
Gewerbsteuerumlage	128	56	96
Schlüsselzuweisung nach Steuerkraft und Einwohnerzahl	8	178	0

3.4 Umlagegrundlagen

Nr. 3.4 - 3.6 nur bei Landkreisen

3.5 Festgesetzte Umlagesätze

3.6 Umlagesoll

4. **Haushaltsausgleich:**

	Bezeichnung	Jahres- rechnung 2007	Haushaltsplan		Finanzplan		
			2008 €	2009 €	2010	2011 - in 1.000 € -	2012
4.1	Mindesthöhe der Zuführung zum Vermögenshaushalt nach § 22 Abs. 1 Satz 2 GemHVO (Pflichtzuführung)						
	a) Kreditbeschaffungskosten	-	-	-	-	-	-
	b) Ordentliche Tilgung von Krediten	367.102	360.000	371.000	320	334	369
	c) Kreditbeschaffungskosten und Tilgungen zusammen (a + b)	367.102	360.000	371.000	320	334	369
	d) abzüglich Einnahmen nach § 22 Abs. 1 Satz 2 GemHVO	0	0	0	0	0	0
	e) Pflichtzuführung nach § 22 Abs. 1 Satz 2 GemHVO (c - d)	367.102	360.000	371.000	320	334	369
	f) Tatsächliche bzw. geplante Zuführung zum Vermögenshaushalt (mind. wie e)	2.110.257	2.866.100	803.000	1.522	2.096	2.330
	g) Unterschied (f-e) = mehr gegenüber Pflichtzuführung (Nettozuführung)	1.743.155	2.506.100	432.000	1.202	1.762	1.961
	<i>nachrichtlich:</i>						
4.2	Summe der durch spezielle Entgelte gedeckten Abschreibungen (§ 22 Abs. 1 Satz 3 Halbsatz 2 GemHVO)	16.405	13.158	11.863	12	13	16
4.3	Höhe der Zuführung vom Vermögenshaushalt a.d.Verwaltungshaushalt nach § 22 Abs.3 GemHVO	0	0	0	0	0	0
4.4	Finanzwirtschaftliche Bedeutung der Zuführung vom Verwaltungshaushalt a.d. Vermögenshaushalt (§ 22 Abs. 1 Satz 2 GemHVO)						
	a) Höhe der Zuführung (Nr.4.1 f)	2.110.257	2.866.100	803.000	1.522	2.096	2.330
	b) Anteil der Zuführung an den Ausgaben des Vermögenshaushalts in v.H.	57%	60%	29%	62%	78%	66%
	c) Anteil der Nettozuführung (Nr.4.1 g) a.d. Ausgaben des Vermögenshaushalts ohne Ausgaben für ordentliche Tilgung und Kreditbeschaffungskosten in v.H.	53%	56%	18%	55%	67%	56%
	<i>nachrichtlich :</i>						
	d) Entnahmen aus der allgemeinen Rücklage	121.595	213.200	1.586.100	63	0	0
	e) Nettozuführung a.d.Vermögenshaushalt	1.743.155	2.506.100	432.000	1.202	1.762	1.961
	f) Gesamtbetrag der Kreditaufnahmen (ohne Umschuldungen)	0	98.000	0	0	0	0
5.	Verschuldung						
5.1	Schuldenaufnahme am Kreditmarkt u.ä. (ohne Umschuldungen)	0	0	0	0	0	0
5.2	Verhältnis der Kreditaufnahmen zu den Ausgaben für Investitionen, Investitionsförderungsmaßnahmen in v.H.	0	2%	0%	0%	0%	0%
5.3	Schuldendienst für Kreditmarktschulden u.ä. davon Zinsen	587.056 219.954	560.000 200.000	551.000 180.000	482 162	505 171	556 187
	Tilgung (ohne a.o.Tilgung u.Umschuldung)	367.102	360.000	371.000	320	334	369
	<i>nachrichtlich:</i>						
	Dafür gewährte Schuldendiensthilfen						

Bezeichnung	Jahres- rechnung 2007	Haushaltsplan 2008	Haushaltsplan 2009	2010	Finanzplan 2011	2012
5.4 Anteil des Schuldendienstes an den Einnahmen aus Steuern (netto) und allgemeinen Finanzaufwendungen (Abschnitt 90) in v.H.	3,7	4,1	5,2	4,3	3,9	4,1
5.5 Anteil des Schuldendienstes abzüglich gewährter Schuldendiensthilfen an den Einnahmen aus Steuern (netto) und allgemeinen Finanzaufwendungen (Abschnitt 90) in v.H.	3,7	4,1	5,2	4,3	3,9	4,1
5.6 Schuldenstand	am 31.12. 2007 € je Einwohner					
Schulden am Kreditmarkt u.ä.	365			Landesdurchschnitt 2006 der Gemeindegrößenklasse in € je Einw		
Schulden insgesamt	398			491		
6. Belastungen aus Rechtsgeschäften, die Kreditaufnahmen wirtschaftlich gleichkommen	Jahres- rechnung 2007 €	Haushaltsplan 2008 2009		Finanzplan 2010 2011 2012		
	0	0	0	0	0	0

Vertragswert der Rechtsgeschäfte in €Restwert 31.12.2000 = 0 €

7. Verpflichtungsermächtigungen:

7.1 In der Haushaltssatzung festgesetzter Gesamtbetrag

0 €

7.2 Voraussichtlich fällig werdende Ausgaben aus eingegangenen Verpflichtungen (§ 9 GemHVO)

7.3 Insgesamt vorgesehene Kreditaufnahmen (ohne Umschuldungen)

Haushalts- jahr 2009 €	2010 €	Finanzplan in 1.000 € 2011 €	2012 €
0	0	0	0
0	0	0	0

8. Rücklagen:

a) Bestand der allgemeinen Rücklage am 31.12.	2007	2.100.800	€
b) Vorgesehene Zuführungen im Haushaltsjahr	2008	0	€
c) Vorgesehene Entnahmen im Haushaltsjahr	2008	213.200	€
d) Voraussichtlicher Bestand am Ende des Haushaltsjahres	2008	1.887.600	€
e) Im Rücklagenbestand am 31.12.2007 ist der nach § 42 Abs. 3 GemHVO zugeführte Überschuß enthalten mit		1.105.397	€
f) Mindestbestand der allgemeinen Rücklage nach § 20 Abs. 2 GemHVO im Haushaltsjahr		160.136	€
g) Nach dem Finanzplan für die drei folgenden Haushaltsjahre insgesamt vorgesehene Zuführungen		2.732.000	€
Entnahmen		63.000	€

9. Gewährte Bedarfszuweisungen in den letzten 3 Haushaltsjahren

Außergewöhnliche Lage / Besondere Aufgabe	20.. €	20.. €	20.. €

10. Höhe der im lfd. Haushaltsjahr aufgenommenen Kassenkredite 0 €

Letzter Stand am _____ 0 €

11. Nur bei Beantragung von Bedarfszuweisungen wegen einer außergewöhnlichen Lage :

Kassenabschluß zum 1..... 19 (letztmöglichster Termin)

Ermittlung des Kassenbestandes:

	Ist - Einnahme €	Ist - Ausgabe €	Bestand €
Verwaltungshaushalt			
Vermögenshaushalt			
Vorschüsse			
Verwahrgelder			
- eigene -			
- fremde -			
Sonstige Kassenmittel			
Insgesamt			

Zur weiteren Entwicklung der Haushalts- und Kassensituation ist im Antrag ausführlich Stellung zu nehmen.

12. Ergänzende Bemerkungen:

Aufgestellt

Wittingen, den 06.01.2009

(Siegel)

Gez. Schulz

(Name u. Amtsbezeichnung)

7. Finanzplanung und wesentliche Abweichungen des Haushaltsplanes vom Finanzplan

Der Finanzplan und das Investitionsprogramm für den Zeitraum 2008 bis 2012 wurden zeitgleich mit dem Haushalt 2009 beraten.

Für die Planungsjahre sind die Einnahmeansätze der Stadt für Steuern und Umlagen auf der Grundlage des Jahres 2009 mit den Steigerungsraten nach den Orientierungsdaten angesetzt. Wobei bei der Grundsteuer A von keiner Steigerung ausgegangen wird, da die land- bzw. forstwirtschaftlichen Grundflächen durch Ausweisung von Baugebieten weiterhin stetig abnehmen.

Den Steuereinnahmen entsprechend sind die Schlüsselzuweisungen, die Kreisumlage und die Gewerbesteuerumlage ebenfalls nach den Steigerungsraten der Orientierungsdaten und den sonst bekannten Veränderungen fortgeschrieben. Die Kreisumlage wurde ab 2010 mit geschätzten Hebesätzen auf der Basis des Jahres 2009 berechnet und auf dieser Grundlage auch für die Folgejahre angesetzt.

Durch die ab 2011 wieder eingeplanten Einnahmen aus Schlüsselzuweisungen wird sich in den Folgejahren eine Verbesserung ergeben. Ab dem Haushaltsjahr 2011 kann daher auch auf eine weitere Entnahme aus der Sonderrücklage verzichtet werden.

Die Personalausgaben wurden ab 2010 mit einer prozentualen Steigerung von 2 % fortgeschrieben. Die sonstigen Ausgaben des Verwaltungshaushaltes sind unter Berücksichtigung einer weiterhin sparsamen Bewirtschaftung der Ressourcen größtenteils moderat angehoben worden.

Belastend wirken sich weiterhin in einigen Bereichen die steigenden Energiekosten aus. Auch die Finanzierung des Kapitalsdienstes und der Ausgaben für Umlagen trägt zur Ausgabensteigerung bei. Der Großteil der entstehenden Ausgabenansätze ist dabei von der Stadt nur bedingt beeinflussbar.

Die Zuführungen an den Vermögenshaushalt liegen über den Pflichtzuführungen. Die allgemeine Rücklage wird bis zum Jahre 2010 nur wenig über der Höhe der Pflichtrücklage liegen, aber dann weiter ansteigen. Die Finanzierung der Investitionen kann ohne den Kreditmarkt erfolgen, es werden lediglich Umschuldungen durchgeführt. Die Investitionen werden ab 2010 zurückgefahren und auf das Notwendigste beschränkt.

Die voraussichtlich ab 2010 einzuführende Doppik ist nicht berücksichtigt.

8. Voraussichtliche Entwicklung der Zuführungen zum Vermögenshaushalt und der Rücklagen

Nach dem Finanzplan ergibt sich für die Jahre 2010 bis 2012 voraussichtlich folgende Finanzierung der Vermögenshaushalte mit Eigenmitteln:

HH-Jahr	Ausgaben Vermögenshaushalt lt. F.-Plan	Ord. Kredittilgung (Pflichtzuführung)	Zuführung vom Verw.-HH	Entnahme aus der Rücklage	Zuführung zur Rücklage
2010	1.640.000 €	320.000 € = 19,5 %	1.522.000 € = 92,8 %	63.000 € = 3,8 %	0 € = 0 %
2011	2.623.000 €	334.000 € = 12,7 %	2.096.000 € = 79,9 %	0 € = 0 %	1.259.000 € = 48 %
2012	2.814.000 €	349.000 € = 12,4 %	2.330.000 € = 82,8 %	0 € = 0 %	1.473.000 € = 52,3 %

Anlage zum Haushaltsplan gem. § 2 Abs. 2 Ziff. 6 GemHVO und zum Rechenschaftsbericht

Bericht über Unternehmen und Einrichtungen der Stadt in der Rechtsform privaten Rechts und die Beteiligung daran (§ 116 a NGO)

Lfd. Nr.	Gesellschaft Sitz	Stamm-Kapital €	Anteil der Stadt %	€	Öffentlicher Zweck der Gesellschaft	Gesellschafter Zusammensetzung der Organe Vertretung der Stadt
1	LE/EVW-Beteiligungs-Gesellschaft m.b.H. Wittingen	1.925.000,00	803.000,00	41,7	Erwerb, Verwaltung, Veräußerung von Beteiligungen an Energie- und Wasserversorgungsunternehmen. Die Gesellschaft ist mit 2,076 Mio. € Stammanteile an der LE-GmbH beteiligt = 10,3 %	Gesellschafter sind neben der Stadt 9 weitere Gemeinden aus dem Landkreis Gifhorn. Geschäftsführer = Dipl.-Kfm Pikzak Ges.-Versammlung = 2 Vertreter der Stadt
2	Osthannoversche Umschlags-gesellschaft m.b.H. Wittingen	153.387,56	51.129,19	33,3	Errichtung, Betrieb von Umschlagsanlagen am ESK in Wittingen, Durchführung von Transportgeschäften und allen damit in Zusammenhang stehenden Geschäften	Gesellschafter = OHE AG, Rhenus GmbH&Co KG, Stadt Geschäftsführer = J. Prass, M. Herten, Dr.Weilandt Ges.-Versammlung = 2 Vertreter der Stadt
3.	Osthannoversche Eisenbahnen-AG Celle	11.624.220,92	54.324,76	0,47	Bau, Betrieb, Verwaltung, Erwerb des Eigentums und Beteiligung an Eisenbahnen und sonstigen Verkehrsunternehmen, Beförderung von Personen/Gütern auch mit Kraftfahrzeugen und alle damit in Zusammenhang stehenden Geschäfte	Gesellschafter = Bundesrep. Deutschland, Land Niedersachsen, Deutsche Bahn-AG, Landkreise u. Gemeinden in Niedersachsen u. a. Vorstand = Dr. Jahnke Aufsichtsrat = 12 Mitglieder Hauptversammlung = 1 Vertreter der Stadt

Lfd. Nr.	Gesellschaft Sitz	Stamm-Kapital €	Anteil der €	Stadt %	Öffentlicher Zweck der Gesellschaft	Gesellschafter Zusammensetzung der Organe Vertretung der Stadt
4.	F.E.A.G	3.342.240,00	18.611,03	0,56	Verwaltung der Beteiligung an der Avacon u. LandE	Aufsichtsrat: 9 Mitglieder Vorsitzender = W.Wolter Vorstand: 4 Mitglieder Vorsitzender = W.Täger-Farny
5.	Gemeinn. Baugen. Allertal eG	3.987.336,48 Geschäftsguth	620,00	0,015	Erstellung und Bewirtschaftung von Wohnraum	Aufsichtsrat: Vorsitzender = H.Riegelmeier Vorstand: D.Backhaus, W. Quaschnig, K.-H.Duwe
6.	Volksbank Wittingen-Klötze eG	2.413.920,00 Haftungs- summe	1.994,00	0,082	Beteiligung zur Unterhaltung von Bankkonten	Aufsichtsrat: Vorsitzender = O.Gottesleben 12 Mitglieder Vorstandsprecher = U.Küster
7.	Saatzucht Flettmar-Wittingen eG	1.895.222,44	2.080,00	0,109	Förderung des Erwerbs und der Wirtschaft der Mitglieder durch gemeinschaftl. Geschäftsbetrieb	Aufsichtsrat: 10 Mitglieder stellv. Vorsitzender = F.Lührs jun. Vorstand: 8 Mitglieder Vorsitzender = R.Müller
8.	Städt. Krankenhaus Wittingen GmbH	1.500.000,00	60.000,00	4,0	Betrieb eines Krankenhauses für die medizinische Grundversorgung	Geschäftsführer = Dr. Weinland/Herr Kaffke Gesellschafterversammlung = Der Bürgermeister
9.	Südheide Gifhorn GmbH	30.000,00	500,00	1,67	Touristik	Vors. der Geschäftsführung =W. Lippe Vors. Gesellschaftsversammlung = H.Schubert Vertreter der Stadt = Bgm Ridder

Gesamtplan für das Haushaltsjahr 2009

1. Zusammenfassung der Einnahmen, Ausgaben und Verpflichtungsermächtigungen

- in EUR -

Gesamtplan für das Haushaltsjahr 2009

Gemeinde 0 Stadt Wittingen

Einzelplan		Haushaltsansatz				Ergebnisse der Jahresrechnung		
		Haushaltsjahr 2009			Vorjahr 2008		2007	
Nr.	Bezeichnung	Einnahmen EUR	Ausgaben EUR		Einnahmen EUR	Ausgaben EUR	Einnahmen EUR	Ausgaben EUR
1	2	3	4	5	6	7	8	9
	Verwaltungshaushalt							
0	ALLGEMEINE VERWALTUNG	143.200	1.467.200		139.500	1.321.500	166.589,54	1.188.650,98
1	ÖFFENTLICHE SICHERHEIT UND ORDNUNG	92.000	412.000		84.500	398.200	108.118,18	402.085,25
2	SCHULEN	564.900	1.071.800		561.200	1.044.700	607.129,65	1.013.728,02
3	WISSENSCHAFT, FORSCHUNG, KULTURPFLEGE	31.800	181.400		2.100	127.000	26.752,87	153.497,07
4	SOZIALE SICHERUNG	315.100	1.156.700		309.100	1.181.500	235.835,75	812.001,65
5	GESUNDHEIT, SPORT, ERHOLUNG	233.100	1.225.100		176.500	1.096.300	151.754,55	844.420,42
6	BAU- UND WOHNUNGSWESEN, VERKEHR	34.200	1.158.900		95.100	1.408.300	74.708,12	1.237.588,71
7	ÖFFENTLICHE EINRICHTUNGEN, WIRTSCHAFTSFÖRDERUNG	60.500	577.300		88.300	541.500	56.513,89	400.181,72
8	WIRTSCHAFTL UNTERNEHMEN, ALLGEM GRUND- U SONDERVERMÖGEN	752.500	174.900		808.000	189.900	835.613,74	156.129,62
9	ALLGEMEINE FINANZWIRTSCHAFT	14.664.500	9.466.500		16.358.700	11.314.100	16.267.743,82	12.322.476,67
0-9	Zusammen	16.891.800	16.891.800		18.623.000	18.623.000	18.530.760,11	18.530.760,11

Gesamtplan für das Haushaltsjahr 2009

Gemeinde 0 Stadt Wittingen

Einzelplan		Haushaltsansatz					Ergebnisse der Jahresrechnung	
		Haushaltsjahr 2009			Vorjahr 2008		2007	
Nr.	Bezeichnung	Einnahmen EUR	Ausgaben EUR	Verpfl.-Erm. EUR	Einnahmen EUR	Ausgaben EUR	Einnahmen EUR	Ausgaben EUR
1	2	3	4	5	6	7	8	9
	Vermögenshaushalt							
0	ALLGEMEINE VERWALTUNG	0	68.900	0	0	312.900	0,00	37.583,59
1	ÖFFENTLICHE SICHERHEIT UND ORDNUNG	94.000	113.000	0	94.000	822.400	29.681,16	151.623,01
2	SCHULEN	122.000	384.200	0	208.400	673.100	1.124,83	177.387,32
3	WISSENSCHAFT, FORSCHUNG, KULTURPFLEGE	7.500	103.700	0	31.100	102.000	0,00	19.999,22
4	SOZIALE SICHERUNG	0	22.500	0	32.500	71.400	0,00	41.123,21
5	GESUNDHEIT, SPORT, ERHOLUNG	0	490.900	0	0	486.300	0,00	151.599,98
6	BAU- UND WOHNUNGSWESEN, VERKEHR	132.000	269.500	0	630.000	1.131.100	349.446,19	697.342,78
7	ÖFFENTLICHE EINRICHTUNGEN, WIRTSCHAFTSFÖRDERUNG	0	142.500	0	0	236.900	-3.042,92	101.885,28
8	WIRTSCHAFTL UNTERNEHMEN, ALLGEM GRUND- U SONDERVERMÖGEN	6.100	784.500	0	36.300	613.500	259.125,52	16.980,36
9	ALLGEMEINE FINANZWIRTSCHAFT	2.389.100	371.000	0	3.777.300	360.000	3.033.741,74	2.274.551,77
0-9	Zusammen	2.750.700	2.750.700	0	4.809.600	4.809.600	3.670.076,52	3.670.076,52
	Gesamthaushalt	19.642.500	19.642.500	0	23.432.600	23.432.600	22.200.836,63	22.200.836,63

Gesamtplan für das Haushaltsjahr 2009

2. Haushaltsquerschnitt

Verwaltungshaushalt

- in EUR -

Haushaltsquerschnitt

0

Stadt Stadt Wittingen

Gldg. Nr.	Aufgabenbereich	1 Einnahmen aus Verwaltung und Betrieb	2 Sonst.-Finanz- einnahmen 20-22.	3 Personal- Ausgaben	4 Sächl. Verw.-u. Betr.-Aufwand weitere Finanzausg.	5 Zuweisungen und Zuschüsse 70 - 79	
	Gruppierungs-Nr.	10 - 17	24-26,28	40 - 46			
1	2	3	4	5	6	7	
00	Gemeindeorgane	0	0	258.800	20.500	0	
	Je EW.	0,00	0,00	21,34	1,69	0,00	
02	Hauptverwaltung	25.500	0	300.100	159.800	3.800	
	Je EW.	2,10	0,00	24,75	13,18	0,31	
03	Finanzverwaltung	81.200	7.500	312.900	57.200	0	
	Je EW.	6,69	0,61	25,80	4,71	0,00	
05	Besondere Dienststellen der allgemeinen Verwaltung	26.500	0	131.200	34.500	0	
	Je EW.	2,18	0,00	10,82	2,84	0,00	
06	Einrichtungen für die gesamte Verwaltung	2.500	0	113.800	70.300	0	
	Je EW.	0,20	0,00	9,38	5,79	0,00	
08	Einrichtungen für Verwaltungsangehörige	0	0	0	4.300	0	
	Je EW.	0,00	0,00	0,00	0,35	0,00	
0	ALLGEMEINE VERWALTUNG	135.700	7.500	1.116.800	346.600	3.800	
	Je EW.	11,19	0,61	92,11	28,58	0,31	
11	Öffentliche Ordnung	51.800	100	87.800	55.800	0	
	Je EW.	4,27	0,00	7,24	4,60	0,00	
12	Umweltschutz	0	0	0	0	6.300	
	Je EW.	0,00	0,00	0,00	0,00	0,51	
13	Feuerschutz / Brandschutz (Freiwillige Feuerwehr Wittingen)	40.000	0	75.600	178.100	8.400	
	Je EW.	3,29	0,00	6,23	14,68	0,69	
14	Katastrophenschutz	100	0	0	0	0	
	Je EW.	0,00	0,00	0,00	0,00	0,00	
1	ÖFFENTLICHE SICHERHEIT UND ORDNUNG	91.900	100	163.400	233.900	14.700	
	Je EW.	7,58	0,00	13,47	19,29	1,21	
20	Schulverwaltung	5.700	0	60.000	1.200	0	
	Je EW.	0,47	0,00	4,94	0,09	0,00	
21	Grund- und Hauptschulen	171.800	0	258.200	330.100	0	
	Je EW.	14,17	0,00	21,29	27,22	0,00	
22	Realschulen	367.400	0	76.300	294.500	0	
	Je EW.	30,30	0,00	6,29	24,29	0,00	
29	Sonstiges	20.000	0	0	51.500	0	
	Je EW.	1,64	0,00	0,00	4,24	0,00	
2	SCHULEN	564.900	0	394.500	677.300	0	
	Je EW.	46,59	0,00	32,53	55,86	0,00	
32	Museen, Sammlungen, Ausstellungen	31.300	0	1.600	55.400	1.000	
	Je EW.	2,58	0,00	0,13	4,56	0,08	
33	Theater, Konzerte, Musikpflege	0	0	0	0	11.000	
	Je EW.	0,00	0,00	0,00	0,00	0,90	
35	Volksbildung	100	0	32.500	25.100	400	
	Je EW.	0,00	0,00	2,68	2,07	0,03	
36	Naturschutz, Landschaftspflege, Heimatspflege	0	0	2.200	20.100	28.400	
	Je EW.	0,00	0,00	0,18	1,65	2,34	
37	Kirchen	400	0	1.200	2.500	0	
	Je EW.	0,03	0,00	0,09	0,20	0,00	
3	WISSENSCHAFT, FORSCHUNG, KULTURPFLEGE	31.800	0	37.500	103.100	40.800	
	Je EW.	2,62	0,00	3,09	8,50	3,36	
40	Verwaltung der sozialen Angelegenheiten	0	0	3.000	200	0	
	Je EW.	0,00	0,00	0,24	0,01	0,00	

Haushaltsquerschnitt

0

Stadt Stadt Wittingen

Gldg. Nr.	Aufgabenbereich	1 Einnahmen aus Verwaltung und Betrieb	2 Sonst.-Finanz- einnahmen 20-22.	3 Personal- Ausgaben	4 Sächl. Verw.-u. Betr.-Aufwand weitere Finanzausg.	5 Zuweisungen und Zuschüsse 70 - 79	
	Gruppierungs-Nr.	10 - 17	24-26,28	40 - 46			
1	2	3	4	5	6	7	
41	Sozialhilfe nach dem BSHG	0	0	0	0	0	
	Je EW.	0,00	0,00	0,00	0,00	0,00	
42	Leistungen nach dem Asylbewerberleistungsgesetz	0	0	0	0	0	
	Je EW.	0,00	0,00	0,00	0,00	0,00	
43	Soziale Einrichtungen (ohne Einr Jug-Hilfe)	70.600	0	2.700	60.400	0	
	Je EW.	5,82	0,00	0,22	4,98	0,00	
45	Jugendhilfe nach dem KJHG	110.000	0	99.000	16.900	8.000	
	Je EW.	9,07	0,00	8,16	1,39	0,65	
46	Einrichtungen der Jugendhilfe	131.500	0	6.700	64.700	892.000	
	Je EW.	10,84	0,00	0,55	5,33	73,57	
48	Soziale Leistungen im Auftrag von Bund und Land	0	0	0	0	0	
	Je EW.	0,00	0,00	0,00	0,00	0,00	
49	Sonstige soziale Angelegenheiten	3.000	0	0	0	3.100	
	Je EW.	0,24	0,00	0,00	0,00	0,25	
4	SOZIALE SICHERUNG	315.100	0	111.400	142.200	903.100	
	Je EW.	25,98	0,00	9,18	11,72	74,48	
51	Städt. Krankenhaus Wittingen	0	0	0	30.000	0	
	Je EW.	0,00	0,00	0,00	2,47	0,00	
54	Sonstige Einrichtungen und Maßnahmen der Gesundheitspflege	0	0	0	0	100	
	Je EW.	0,00	0,00	0,00	0,00	0,00	
55	Förderung des Sports	0	0	0	0	69.200	
	Je EW.	0,00	0,00	0,00	0,00	5,70	
56	Eigene Sportstätten	1.500	0	21.800	153.700	0	
	Je EW.	0,12	0,00	1,79	12,67	0,00	
57	Badeanstalten	231.300	0	292.800	456.700	0	
	Je EW.	19,07	0,00	24,15	37,66	0,00	
58	Park-, Garten-, Dorfanlagen (Grünanlagen)	300	0	161.400	39.400	0	
	Je EW.	0,02	0,00	13,31	3,24	0,00	
5	GESUNDHEIT, SPORT, ERHOLUNG	233.100	0	476.000	679.800	69.300	
	Je EW.	19,22	0,00	39,26	56,07	5,71	
60	Bauverwaltung	5.000	0	216.700	23.300	0	
	Je EW.	0,41	0,00	17,87	1,92	0,00	
61	Städteplanung, Vermessung, Bauordnung	100	0	0	12.000	0	
	Je EW.	0,00	0,00	0,00	0,98	0,00	
62	Wohnungsbauförderung / Wohnungsfürsorge	0	0	0	0	0	
	Je EW.	0,00	0,00	0,00	0,00	0,00	
63	Gemeindestraßen (städt. Straßen, Wege, Plätze)	5.100	0	76.600	435.100	7.500	
	Je EW.	0,42	0,00	6,31	35,88	0,61	
67	Straßenbeleuchtung- und reinigung	2.000	0	0	155.000	0	
	Je EW.	0,16	0,00	0,00	12,78	0,00	
68	Parkeinrichtungen	0	0	0	1.200	0	
	Je EW.	0,00	0,00	0,00	0,09	0,00	
69	Wasserläufe, Wasserbau	22.000	0	25.500	72.500	133.500	
	Je EW.	1,81	0,00	2,10	5,97	11,01	
6	BAU- UND WOHNUNGSWESEN, VERKEHR	34.200	0	318.800	699.100	141.000	
	Je EW.	2,82	0,00	26,29	57,66	11,62	
70	Abwasserbeseitigung	200	0	0	200	0	
	Je EW.	0,01	0,00	0,00	0,01	0,00	

Haushaltsquerschnitt

0

Stadt Stadt Wittingen

Gldg. Nr.	Aufgabenbereich	1 Einnahmen aus Verwaltung und Betrieb	2 Sonst.-Finanz- einnahmen 20-22.	3 Personal- Ausgaben	4 Sächl. Verw.-u. Betr.-Aufwand weitere Finanzausg.	5 Zuweisungen und Zuschüsse 70 - 79	
	Gruppierungs-Nr.	10 - 17	24-26,28	40 - 46			
1	2	3	4	5	6	7	
73	Märkte und Jahrmärkte	2.000	0	0	2.800	0	
	<i>Je EW.</i>	0,16	0,00	0,00	0,23	0,00	
75	Bestattungswesen	38.400	0	50.300	131.400	200	
	<i>Je EW.</i>	3,16	0,00	4,14	10,83	0,01	
76	Sonstige öffentliche Einrichtungen	19.300	0	2.300	62.000	5.300	
	<i>Je EW.</i>	1,59	0,00	0,18	5,11	0,43	
77	Hilfsbetriebe der Verwaltung - Städt. Bauhof -	100	0	94.600	39.500	0	
	<i>Je EW.</i>	0,00	0,00	7,80	3,25	0,00	
78	Förderung der Land- und Forstwirtschaft	500	0	0	102.000	0	
	<i>Je EW.</i>	0,04	0,00	0,00	8,41	0,00	
79	Fremdenverkehr, sonst Förderung von Wirtschaft und Verkehr	0	0	39.600	35.800	11.300	
	<i>Je EW.</i>	0,00	0,00	3,26	2,95	0,93	
7	ÖFFENTLICHE EINRICHTUNGEN, WIRTSCHAFTSFÖRDERUNG	60.500	0	186.800	373.700	16.800	
	<i>Je EW.</i>	4,99	0,00	15,40	30,82	1,38	
81	Versorgungsunternehmen	0	590.000	0	0	0	
	<i>Je EW.</i>	0,00	48,66	0,00	0,00	0,00	
82	Verkehrsunternehmen	75.900	500	0	59.500	0	
	<i>Je EW.</i>	6,26	0,04	0,00	4,90	0,00	
84	Stadthalle Wittingen	10.100	0	0	22.600	0	
	<i>Je EW.</i>	0,83	0,00	0,00	1,86	0,00	
87	Sonstige wirtschaftliche Unternehmen	0	200	0	500	0	
	<i>Je EW.</i>	0,00	0,01	0,00	0,04	0,00	
88	Allgemeines Grundvermögen	40.700	0	46.800	10.600	0	
	<i>Je EW.</i>	3,35	0,00	3,86	0,87	0,00	
89	Allgemeines Sondervermögen Dr-Ramme-Stiftung	24.100	11.000	0	28.400	6.500	
	<i>Je EW.</i>	1,98	0,90	0,00	2,34	0,53	
8	WIRTSCHAFTL UNTERNEHMEN, ALLGEM GRUND- U	150.800	601.700	46.800	121.600	6.500	
	<i>Je EW.</i>	12,43	49,62	3,86	10,02	0,53	
	Gesamt	1.618.000	609.300	2.852.000	3.377.300	1.196.000	
	<i>Je EW.</i>	133,45	50,25	235,23	278,56	98,64	

Haushaltsquerschnitt

0

Stadt Stadt Wittingen

Gldg. Nr.	Aufgabenbereich	1 Steuern und allgemeine Zuweisungen	2 Sonstige Finanz- einnahmen	3 Deckungsreserve	4 Sonst.-Finanz- ausgaben		5 Zuschußbedarfe
	Gruppierungs-Nr.	00 - 07	20,23,26-28	47,85	86,877,893-894		E./A.
1	2	3	4	5	6		8
90	Steuern, allgemeine Zuweisungen und Umlagen	10.663.900	30.000	0	8.461.000		2.232.900
	Je EW.	879,56	2,47	0,00	697,87		184,17
91	Sonstige allgemeine Finanzwirtschaft	0	3.970.600	20.000	983.500		2.967.100
	Je EW.	0,00	327,49	1,64	81,12		244,72
92	Abwicklung der Vorjahre	0	0	0	0		0
	Je EW.	0,00	0,00	0,00	0,00		0,00
9	ALLGEMEINE FINANZWIRTSCHAFT	10.663.900	4.000.600	20.000	9.444.500		5.200.000
	Je EW.	879,56	329,97	1,64	778,99		428,90
	Gesamt	10.663.900	4.000.600	20.000	9.444.500		5.200.000
	Je EW.	879,56	329,97	1,64	778,99		428,90

Gesamtplan für das Haushaltsjahr 2009

2. Haushaltsquerschnitt **Vermögenshaushalt**

- in EUR -

Haushaltsquerschnitt

0

Stadt Stadt Wittingen

Gldg. Nr.	Aufgabenbereich	1 Objektbez. Einnahmen des Verm.-HH 32-36	2 Baumaßnahmen 94 - 96	3 Sonst.Invest. Ausgaben 92,93,98,991
	Gruppierungs-Nr.			
1	2	9	11	
00	Gemeindeorgane	0	0	0
	Je EW.	0,00	0,00	0,00
02	Hauptverwaltung	0	35.500	33.400
	Je EW.	0,00	2,92	2,75
03	Finanzverwaltung	0	0	0
	Je EW.	0,00	0,00	0,00
05	Besondere Dienststellen der allgemeinen Verwaltung	0	0	0
	Je EW.	0,00	0,00	0,00
06	Einrichtungen für die gesamte Verwaltung	0	0	0
	Je EW.	0,00	0,00	0,00
08	Einrichtungen für Verwaltungsangehörige	0	0	0
	Je EW.	0,00	0,00	0,00
0	ALLGEMEINE VERWALTUNG	0	35.500	33.400
	Je EW.	0,00	2,92	2,75
11	Öffentliche Ordnung	0	0	0
	Je EW.	0,00	0,00	0,00
12	Umweltschutz	0	0	0
	Je EW.	0,00	0,00	0,00
13	Feuerschutz / Brandschutz (Freiwillige Feuerwehr Wittingen)	94.000	83.000	30.000
	Je EW.	7,75	6,84	2,47
14	Katastrophenschutz	0	0	0
	Je EW.	0,00	0,00	0,00
1	ÖFFENTLICHE SICHERHEIT UND ORDNUNG	94.000	83.000	30.000
	Je EW.	7,75	6,84	2,47
20	Schulverwaltung	0	0	75.800
	Je EW.	0,00	0,00	6,25
21	Grund- und Hauptschulen	25.000	98.000	21.600
	Je EW.	2,06	8,08	1,78
22	Realschulen	90.000	147.000	26.800
	Je EW.	7,42	12,12	2,21
29	Sonstiges	7.000	15.000	0
	Je EW.	0,57	1,23	0,00
2	SCHULEN	122.000	260.000	124.200
	Je EW.	10,06	21,44	10,24
32	Museen, Sammlungen, Ausstellungen	0	0	0
	Je EW.	0,00	0,00	0,00
33	Theater, Konzerte, Musikpflege	0	0	0
	Je EW.	0,00	0,00	0,00
35	Volksbildung	0	14.000	5.000
	Je EW.	0,00	1,15	0,41
36	Naturschutz, Landschaftspflege, Heimatpflege	7.500	32.500	52.200
	Je EW.	0,61	2,68	4,30
37	Kirchen	0	0	0
	Je EW.	0,00	0,00	0,00
3	WISSENSCHAFT, FORSCHUNG, KULTURPFLEGE	7.500	46.500	57.200
	Je EW.	0,61	3,83	4,71
40	Verwaltung der sozialen Angelegenheiten	0	0	0
	Je EW.	0,00	0,00	0,00

Haushaltsquerschnitt
0
Stadt Stadt Wittingen

Gldg. Nr.	Aufgabenbereich	1 Objektbez. Einnahmen des Verm.-HH 32-36	2 Baumaßnahmen 94 - 96	3 Sonst.Invest. Ausgaben 92,93,98,991
	Gruppierungs-Nr.			
1	2	9	11	
41	Sozialhilfe nach dem BSHG <i>Je EW.</i>	0 0,00	0 0,00	0 0,00
42	Leistungen nach dem Asylbewerberleistungsgesetz <i>Je EW.</i>	0 0,00	0 0,00	0 0,00
43	Soziale Einrichtungen (ohne Einr Jug-Hilfe) <i>Je EW.</i>	0 0,00	0 0,00	1.500 0,12
45	Jugendhilfe nach dem KJHG <i>Je EW.</i>	0 0,00	0 0,00	0 0,00
46	Einrichtungen der Jugendhilfe <i>Je EW.</i>	0 0,00	0 0,00	21.000 1,73
48	Soziale Leistungen im Auftrag von Bund und Land <i>Je EW.</i>	0 0,00	0 0,00	0 0,00
49	Sonstige soziale Angelegenheiten <i>Je EW.</i>	0 0,00	0 0,00	0 0,00
4	SOZIALE SICHERUNG <i>Je EW.</i>	0 0,00	0 0,00	22.500 1,85
51	Städt. Krankenhaus Wittingen <i>Je EW.</i>	0 0,00	0 0,00	0 0,00
54	Sonstige Einrichtungen und Maßnahmen der Gesundheitspflege <i>Je EW.</i>	0 0,00	0 0,00	0 0,00
55	Förderung des Sports <i>Je EW.</i>	0 0,00	0 0,00	16.700 1,37
56	Eigene Sportstätten <i>Je EW.</i>	0 0,00	0 0,00	1.000 0,08
57	Badeanstalten <i>Je EW.</i>	0 0,00	447.000 36,86	10.500 0,86
58	Park-, Garten-, Dorfanlagen (Grünanlagen) <i>Je EW.</i>	0 0,00	1.200 0,09	14.500 1,19
5	GESUNDHEIT, SPORT, ERHOLUNG <i>Je EW.</i>	0 0,00	448.200 36,96	42.700 3,52
60	Bauverwaltung <i>Je EW.</i>	0 0,00	0 0,00	0 0,00
61	Städteplanung, Vermessung, Bauordnung <i>Je EW.</i>	12.000 0,98	15.000 1,23	0 0,00
62	Wohnungsbauförderung / Wohnungsfürsorge <i>Je EW.</i>	0 0,00	0 0,00	0 0,00
63	Gemeindestraßen (städt. Straßen, Wege, Plätze) <i>Je EW.</i>	120.000 9,89	225.000 18,55	2.000 0,16
67	Straßenbeleuchtung- und reinigung <i>Je EW.</i>	0 0,00	22.500 1,85	0 0,00
68	Parkeinrichtungen <i>Je EW.</i>	0 0,00	0 0,00	0 0,00
69	Wasserläufe, Wasserbau <i>Je EW.</i>	0 0,00	5.000 0,41	0 0,00
6	BAU- UND WOHNUNGSWESEN, VERKEHR <i>Je EW.</i>	132.000 10,88	267.500 22,06	2.000 0,16
70	Abwasserbeseitigung <i>Je EW.</i>	0 0,00	0 0,00	0 0,00

Haushaltsquerschnitt

0

Stadt Stadt Wittingen

Gldg. Nr.	Aufgabenbereich	1 Objektbez. Einnahmen des Verm.-HH 32-36	2 Baumaßnahmen 94 - 96	3 Sonst. Invest. Ausgaben 92,93,98,991
1	2	9	11	
73	Märkte und Jahrmärkte <i>Je EW.</i>	0 0,00	0 0,00	0 0,00
75	Bestattungswesen <i>Je EW.</i>	0 0,00	15.000 1,23	0 0,00
76	Sonstige öffentliche Einrichtungen <i>Je EW.</i>	0 0,00	19.500 1,60	5.500 0,45
77	Hilfsbetriebe der Verwaltung - Städt. Bauhof - <i>Je EW.</i>	0 0,00	2.500 0,20	50.000 4,12
78	Förderung der Land- und Forstwirtschaft <i>Je EW.</i>	0 0,00	0 0,00	0 0,00
79	Fremdenverkehr, sonst Förderung von Wirtschaft und Verkehr <i>Je EW.</i>	0 0,00	0 0,00	50.000 4,12
7	ÖFFENTLICHE EINRICHTUNGEN, WIRTSCHAFTSFÖRDERUNG <i>Je EW.</i>	0 0,00	37.000 3,05	105.500 8,70
81	Versorgungsunternehmen <i>Je EW.</i>	0 0,00	0 0,00	0 0,00
82	Verkehrsunternehmen <i>Je EW.</i>	6.100 0,50	10.000 0,82	100.000 8,24
84	Stadthalle Wittingen <i>Je EW.</i>	0 0,00	0 0,00	4.500 0,37
87	Sonstige wirtschaftliche Unternehmen <i>Je EW.</i>	0 0,00	0 0,00	0 0,00
88	Allgemeines Grundvermögen <i>Je EW.</i>	0 0,00	0 0,00	670.000 55,26
89	Allgemeines Sondervermögen Dr-Ramme-Stiftung <i>Je EW.</i>	0 0,00	0 0,00	0 0,00
8	WIRTSCHAFTL. UNTERNEHMEN, ALLGEM. GRUND- U <i>Je EW.</i>	6.100 0,50	10.000 0,82	774.500 63,88
	Gesamt <i>Je EW.</i>	361.600 29,82	1.187.700 97,96	1.192.000 98,31

Haushaltsquerschnitt

0

Stadt **Stadt Wittingen**

Gldg. Nr.	Aufgabenbereich	1 Sonstige Einnahmen des Verm.-HH 30,31,36,37	2 Sonstige Ausgaben des Verm.-HH 90,91,97,98,99
	Gruppierungs-Nr.		
1	2	7	
90	Steuern, allgemeine Zuweisungen und Umlagen <i>Je EW.</i>	0 0,00	0 0,00
91	Sonstige allgemeine Finanzwirtschaft <i>Je EW.</i>	2.389.100 197,05	371.000 30,60
92	Abwicklung der Vorjahre <i>Je EW.</i>	0 0,00	0 0,00
9	ALLGEMEINE FINANZWIRTSCHAFT <i>Je EW.</i>	2.389.100 197,05	371.000 30,60
	Gesamt <i>Je EW.</i>	2.389.100 197,05	371.000 30,60

Gesamtplan für das Haushaltsjahr 2009

3. Gruppierungsübersicht

- in EUR -

Gemeinde : Stadt Wittingen

Einwohner: 12.124

Stand : 31.12.2006

Gruppierungsübersicht

Gemeinde 0 Stadt Wittingen

Grupp.-Nr.	Bezeichnung der Hauptgruppen, Gruppen und Untergruppen	Ansatz 2009 EUR	je Einwohner in EUR	Ansatz 2008 EUR	Rechnungs.-Erg. 2007 EUR
Einnahmen					
	Einnahmen des Verwaltungshaushaltes				
	Steuern				
000	Grundsteuer A	295.000	24,33	295.000	293.046,05
001	Grundsteuer B	1.390.000	114,65	1.390.000	1.391.572,52
003	Gewerbsteuer	5.000.000	412,41	8.500.000	10.491.406,74
00	Realsteuern zusammen	6.685.000	551,39	10.185.000	12.176.025,31
010	Gemeindeanteil an der Einkommensteuer	3.400.000	280,44	2.750.000	3.017.861,00
012	Gemeindeanteil an der Umsatzsteuer	320.000	26,39	315.000	326.008,00
01	Gemeindeanteile an Gemeinschaftssteuern	3.720.000	306,83	3.065.000	3.343.869,00
	Andere Steuern				
020	Vergnügungssteuer für die Vorführung von Bildstreifen	0	0,00	0	0,00
021	Sonstige Vergnügungssteuer	28.000	2,31	28.000	28.344,00
022	Hundesteuer	37.200	3,07	37.200	37.515,33
023	Getränkesteuer	0	0,00	0	0,00
026	Jagdsteuer	0	0,00	0	0,00
027	Zweitwohnungssteuer	0	0,00	0	0,00
028	Verpackungssteuer	0	0,00	0	0,00
029	Sonstige Steuern	0	0,00	0	0,00
02	Andere Steuern zusammen	65.200	5,38	65.200	65.859,33
032	Sonstige steuerähnliche Einnahmen	700	0,06	800	697,00
	Schlüsselzuweisungen, Bedarfszuweisungen, Sonstige allgemeine Zuweisungen				
041	vom Land Schlüsselzuweisungen	0	0,00	0	99.847,00
051	vom Land Bedarfszuweisungen	0	0,00	0	0,00
060	vom Bund, LAF, ERP-Sondervermögen	0	0,00	0	0,00
061	Sonst.allg. Zuweisungen vom Land	193.000	15,92	193.000	194.600,00
062	Sonst.allg. Zuweisungen von Gemeinden und Gemeindeverbänden	0	0,00	0	0,00
072	Allgemeine Umlagen von Gemeinden und Gemeindeverbänden	0	0,00	0	0,00
092	Leistungen des Landes aus der Umsetzung des Vierten Gesetzes für moderne Dienstleistungen am Arbeitsmarkt	0	0,00	0	0,00
10	Verwaltungsgebühren	63.100	5,20	60.200	67.769,15
11	Benutzungsgebühren u. ähnliche Entgelte	157.900	13,02	149.000	173.579,98
121	Fremdenverkehrsbeiträge	0	0,00	0	0,00
122	Kurbeiträge	0	0,00	0	0,00
13	Einnahmen aus Verkauf	1.500	0,12	5.300	14.422,11
14	Mieten und Pachten	179.600	14,81	183.300	191.579,12
	Sonstige Verwaltungs- und Betriebs-einnahmen				
150	Vermischte Einnahmen	26.400	2,18	26.100	118.087,56
158	Verrechnungen mit Ausgaben des Vermögenshaushalts	0	0,00	0	0,00
159	Mehrwertsteuer	170.300	14,05	111.900	54.339,06
15	Sonstige Verwaltungs- und Betriebseinnahmen zusammen	196.700	16,23	138.000	172.426,62

Gruppierungsübersicht

Gemeinde

0 Stadt Wittingen

Grupp.-Nr.	Bezeichnung der Hauptgruppen, Gruppen und Untergruppen	Ansatz	je	Ansatz	Rechnungs.-Erg.
		2009	Einwohner	2008	2007
		EUR	in	EUR	EUR
Einnahmen					
	Erstattungen von Ausgaben des Verwaltungshaushalts				
160	vom Bund, LAF, ERP-Sondervermögen	0	0,00	0	0,00
161	vom Land	16.400	1,35	31.900	1.470,38
162	von Gemeinden und Gemeindeverbänden	27.100	2,24	31.100	34.201,62
163	von Zweckverbänden u. dgl.	60.600	5,00	60.600	82.701,30
164	vom sonst. öffentlichen Bereich	12.000	0,99	18.000	13.858,96
165	von kommunalen Sonderrechnungen	0	0,00	0	0,00
166	von sonstigen öffentlichen Sonderrechnungen	0	0,00	0	0,00
167	von privaten Unternehmen	10.000	0,82	50.400	19.791,21
168	von übrigen Bereichen	0	0,00	0	0,00
169	Innere Verrechnungen	161.600	13,33	161.600	161.546,08
16	Erstattungen von Ausgaben des Verwaltungshaushalts zusammen	287.700	23,73	353.600	313.569,55
	Zuweisungen und Zuschüsse für laufende Zwecke				
170	vom Bund, LAF, ERP-Sondervermögen	0	0,00	0	0,00
171	vom Land	175.800	14,50	187.100	102.695,13
172	von Gemeinden und Gemeindeverbänden	529.500	43,67	528.600	504.261,86
173	von Zweckverbänden u. dgl.	0	0,00	0	0,00
174	vom sonst. öffentl. Bereich	0	0,00	0	0,00
175	von kommunalen Sonderrechnungen	0	0,00	0	0,00
176	von sonstigen öffentlichen Sonderrechnungen	8.000	0,66	0	8.375,00
177	von privaten Unternehmen	3.900	0,32	0	3.900,00
178	von übrigen Bereichen	14.300	1,18	0	10.600,00
17	Zuweisungen und Zuschüsse für laufende Zwecke zusammen	731.500	60,33	715.700	629.831,99
191	Leistungsbeteiligung bei Leistungen für Unterkunft und Heizung an Arbeitsuchende	0	0,00	0	0,00
192	Leistungsbeteiligung beim Arbeitslosengeld II (ohne Leistungen für Unterkunft und Heizung)	0	0,00	0	0,00
193	Leistungsbeteiligung bei der Eingliederung von Arbeitsuchenden, arbeitsmarktliche Eingliederung	0	0,00	0	0,00
19	Aufgabenbezogene Leistungsbeteiligungen zusammen	0	0,00	0	0,00
1	Einnahmen aus Verwaltung Und Betrieb HG1	1.618.000	133,44	1.605.100	1.563.178,52
	Zinseinnahmen				
200	vom Bund, LAF, ERP-Sondervermögen	0	0,00	0	0,00
201	vom Land	0	0,00	0	0,00
202	von Gemeinden- und Gemeindeverbänden	0	0,00	0	0,00
203	von Zweckverbänden u. dgl.	0	0,00	0	0,00
204	vom sonst. öffentl. Bereich	0	0,00	0	0,00
205	von kommunalen Sonderrechnungen	0	0,00	0	0,00
206	von sonstigen öffentlichen Sonderrechnungen	111.000	9,16	46.000	167.004,67
207	von privaten Unternehmen	100.500	8,29	201.000	46.956,03
208	von übrigen Bereichen	0	0,00	0	0,00
209	aus inneren Darlehen	0	0,00	0	0,00
20	Zinseinnahmen zusammen	211.500	17,45	247.000	213.960,70

Gruppierungsübersicht

Gemeinde 0 Stadt Wittingen

Grupp.-Nr.	Bezeichnung der Hauptgruppen, Gruppen und Untergruppen	Ansatz 2009 EUR	je Einwohner in EUR	Ansatz 2008 EUR	Rechnungs.-Erg. 2007 EUR
Einnahmen					
21	Gewinnanteile von wirtschaftlichen Unternehmen u. aus Beteiligungen	140.200	11,56	140.100	137.534,90
22	Konzessionsabgabe	450.000	37,12	500.000	522.804,95
Schuldendiensthilfen					
230	vom Bund, LAF, ERP-Sondervermögen	0	0,00	0	0,00
231	vom Land	0	0,00	0	0,00
232	von Gemeinden und Gemeindeverbänden	0	0,00	0	0,00
233	von Zweckverbänden u. dgl.	0	0,00	0	0,00
234	vom sonst.öffentl. Bereich	0	0,00	0	0,00
235	von kommunalen Sonderrechnungen	0	0,00	0	0,00
236	von sonstigen öffentlichen Sonderrechnungen	0	0,00	0	0,00
237	von privaten Unternehmen	0	0,00	0	0,00
238	von übrigen Bereichen	0	0,00	0	0,00
23	Schuldendiensthilfen zusammen	0	0,00	0	0,00
Ersatz von sozialen Leistungen außerhalb von Einrichtungen					
241	Kostenbeiträge und Aufwendungsersatz; Kostenersatz	0	0,00	0	0,00
243	Leistungen Dritter; Übergeleitete Unterhaltsansprüche	0	0,00	0	0,00
245	Leistungen Dritter; Leistungen von Sozialleistungsträgern	0	0,00	0	0,00
247	Leistungen Dritter; Sonstige Ersatzleistungen	0	0,00	0	0,00
249	Rückzahlung gewährter Hilfen	0	0,00	0	0,00
24	Ersatz von sozialen Leistungen außerhalb von Einrichtungen zusammen	0	0,00	0	0,00
Ersatz von sozialen Leistungen in Einrichtungen					
251	Kostenbeiträge und Aufwendungsersatz; Kostenersatz	0	0,00	0	0,00
253	Leistungen Dritter; Übergeleitete Unterhaltsansprüche	0	0,00	0	0,00
255	Leistungen Dritter; Leistungen von Sozialleistungsträgern	0	0,00	0	0,00
257	Leistungen Dritter; Sonstige Ersatzleistungen	0	0,00	0	0,00
259	Rückzahlung gewährter Hilfen	0	0,00	0	0,00
25	Ersatz von sozialen Leistungen in Einrichtungen zusammen	0	0,00	0	0,00
Weitere Finanzeinnahmen					
260	Bußgelder u.ä.	100	0,01	100	0,00
261	Säumniszuschläge und dgl.	7.500	0,62	7.000	15.363,62
262	Inanspruchnahme von Bürgschaften u.ä.	0	0,00	0	0,00
263	Fehlbelegungsabgabe	0	0,00	0	0,00
265	Verzinsung von Steuernachforderungen	30.000	2,47	30.000	47.186,18
266	Erträge aus der Anlage der Versorgungsrücklage	0	0,00	0	0,00
267	Entnahme aus der Versorgungsrücklage	0	0,00	0	0,00

Gruppierungsübersicht

Gemeinde

0 Stadt Wittingen

Grupp.-Nr.	Bezeichnung der Hauptgruppen, Gruppen und Untergruppen	Ansatz 2009	je Einwohner in	Ansatz 2008	Rechnungs.-Erg. 2007
		EUR	EUR	EUR	EUR
Einnahmen					
268	Sonstige	0	0,00	0	0,00
269	Entnahmen aus Sonderrücklagen	3.594.300	296,46	2.408.300	0,00
	Kalkulatorische Einnahmen				
270	Abschreibungen	114.900	9,48	114.900	97.064,09
275	Verzinsung des Anlagekapitals	61.400	5,06	61.500	52.769,51
279	Rückstellungen	0	0,00	0	0,00
28	Zuführungen vom Vermögenshaushalt	0	0,00	0	0,00
29	Übertragungs- und Abschlussbuchungen	0	0,00	0	0,00
299	Einnahmen des Verwaltungshaushalts zusammen	16.891.800	1.393,25	18.623.000	18.530.760,11
	Einnahmen des Vermögenshaushaltes				
30	Zuführung vom Verwaltungshaushalt	803.000	66,23	2.866.100	2.124.799,68
31	Entnahmen aus Rücklagen	1.586.100	130,82	813.200	121.595,41
	Rückflüsse von Darlehen				
320	vom Bund, LAF, ERP-Sondervermögen	0	0,00	0	0,00
321	vom Land	0	0,00	0	0,00
322	von Gemeinden und Gemeindeverbänden	0	0,00	0	0,00
323	von Zweckverbänden u. dgl.	0	0,00	0	0,00
324	vom sonst. öffentl. Bereich	0	0,00	0	0,00
325	von kommunalen Sonderrechnungen	0	0,00	0	0,00
326	von sonstigen öffentlichen Sonderrechnungen	0	0,00	0	0,00
327	von privaten Unternehmen	6.100	0,50	6.100	6.135,52
328	von übrigen Bereichen	0	0,00	0	0,00
32	Rückflüsse von Darlehen zusammen	6.100	0,50	6.100	6.135,52
33	Einnahmen aus der Veräußerungen v. Beteiligungen und Rückflüsse v. Kapitaleinlagen	0	0,00	0	0,00
	Einnahmen aus der Veräußerung von Sachen des Anlagevermögens				
340	von Grundstücken	0	0,00	30.200	254.114,83
345	von beweglichen Sachen	0	0,00	0	900,00
347	Einnahmen aus der Abwicklung von Baumaßnahmen	0	0,00	0	0,00
35	Beiträge und ähnliche Entgelte	0	0,00	275.500	95.530,94
	Zuweisungen u. Zuschüsse f. Investitionen u. Investitionsförderungsmaßnahmen				
360	vom Bund, LAF, ERP-Sondervermögen	20.000	1,65	0	0,00
361	vom Land	90.500	7,46	554.200	271.499,94
362	von Gemeinden und Gemeindeverbänden	245.000	20,21	156.300	23.481,16
363	von Zweckverbänden u. dgl.	0	0,00	0	0,00
364	vom sonst. öffentl. Bereich	0	0,00	0	-65.000,00
365	von kommunalen Sonderrechnungen	0	0,00	0	0,00
366	von sonstigen öffentlichen Sonderrechnungen	0	0,00	0	0,00
367	von privaten Unternehmen	0	0,00	0	62.572,39
368	von übrigen Bereichen	0	0,00	10.000	1.100,00
36	Zuweisungen und Zuschüsse für Investitionen zusammen	355.500	29,32	720.500	293.653,49

Gruppierungsübersicht

Gemeinde

0 Stadt Wittingen

Grupp.-Nr.	Bezeichnung der Hauptgruppen, Gruppen und Untergruppen	Ansatz	je	Ansatz	Rechnungs.-Erg.
		2009	Einwohner in	2008	2007
		EUR	EUR	EUR	EUR
Einnahmen					
	Einnahmen aus Krediten und inneren Darlehen				
370	vom Bund, LAF, ERP-Sondervermögen	0	0,00	0	0,00
371	vom Land	0	0,00	0	0,00
372	von Gemeinden und Gemeindeverbänden	0	0,00	98.000	0,00
373	von Zweckverbänden u. dgl.	0	0,00	0	0,00
374	von sonst. öffentl. Bereich	0	0,00	0	0,00
375	von kommunalen Sonderrechnungen	0	0,00	0	0,00
376	von sonstigen öffentlichen Sonderrechnungen	0	0,00	0	773.346,65
377	von privaten Unternehmen, Kreditmarkt	0	0,00	0	0,00
378	von übrigen Bereichen	0	0,00	0	0,00
379	Aufnahme innerer Darlehen	0	0,00	0	0,00
37	Einnahmen aus Krediten und inneren Darlehen zusammen	0	0,00	98.000	773.346,65
398	Einnahmen des Vermögenshaushalts zusammen	2.750.700	226,87	4.809.600	3.670.076,52

Gruppierungsübersicht

Gemeinde

0 Stadt Wittingen

Grupp.-Nr.	Bezeichnung der Hauptgruppen, Gruppen und Untergruppen	Ansatz 2009 EUR	je Einwohner in EUR	Ansatz 2008 EUR	Rechnungs.-Erg. 2007 EUR
Ausgaben					
	Ausgaben des Verwaltungshaushalts				
	Personalausgaben				
40	Aufwendungen für ehrenamtl. Tätigkeit	143.500	11,84	135.700	119.916,79
	Dienstbezüge und dgl.				
410	Beamte	259.200	21,38	250.200	253.059,15
411	Zuführung der Beiträge an die Versorgungsrücklage	1.500	0,12	1.500	1.377,81
414	Angestellte	1.701.200	140,32	1.693.000	1.420.625,51
415	Arbeiter	0	0,00	0	0,00
416	Beschäftigungsentgelte und dgl.	15.200	1,25	16.300	30.680,27
417	ABM-Kräfte (Angestellte)	0	0,00	0	0,00
418	ABM-Kräfte (Arbeiter)	0	0,00	0	0,00
	Versorgungsbezüge und dgl.				
420	Beamte	0	0,00	0	0,00
421	Zuführung an die Versorgungsrücklage für Versorgungsempfänger	3.500	0,29	2.500	2.864,34
424	Angestellte	0	0,00	0	0,00
425	Arbeiter	0	0,00	0	0,00
428	Sonstige	0	0,00	0	0,00
	Beiträge zu Versorgungskassen				
430	Beamte	160.000	13,20	130.000	129.518,00
434	Angestellte	156.100	12,88	153.500	124.115,51
435	Arbeiter	0	0,00	0	0,00
438	Sonstige	0	0,00	0	0,00
	Beiträge zur gesetzlichen Sozialversicherung				
440	Beamte	0	0,00	0	0,00
444	Angestellte	383.100	31,60	379.500	307.968,26
445	Arbeiter	0	0,00	0	0,00
448	Sonstige	0	0,00	0	0,00
45	Beihilfen, Unterstützungen und dgl.	28.500	2,35	27.700	29.288,87
46	Personalnebenausgaben	200	0,02	100	99,19
47	Deckungsreserve für Personalausgaben	0	0,00	0	0,00
4	Personalausgaben zusammen	2.852.000	235,25	2.790.000	2.419.513,70
	Sächlicher Verwaltungs- und Betriebsaufwand				
50	Unterhaltung der Grundstücke u. baulichen Anlagen	440.600	36,34	376.000	285.719,55
51	Unterhaltung des sonstigen unbewegl. Vermögens	695.600	57,37	759.000	746.308,74
52	Geräte, Ausstattungs- u. Ausrüstungsgegenstände, sonst. Gebrauchsgegenstände	102.400	8,45	71.000	70.399,27
53	Mieten und Pachten	82.700	6,82	97.600	73.878,02
54	Bewirtschaftung d. Grundstücke, baulichen Anlagen usw.	777.300	64,11	726.500	705.248,89
55	Haltung von Fahrzeugen	100.300	8,27	116.100	93.907,31
56	Besondere Aufwendungen für Bedienstete	62.200	5,13	55.600	41.115,09
5	Sächlicher Verwaltungs- u. Betriebsaufwand zusammen	2.261.100	186,49	2.201.800	2.016.576,87
638	Weitere Verwaltungs- u. Betriebsausgaben (Grupp.-Nr. 57-638)	301.700	24,88	300.900	243.955,73
639	Schülerbeförderungskosten	0	0,00	0	0,00

Gruppierungsübersicht

Gemeinde

0 Stadt Wittingen

Grupp.-Nr.	Bezeichnung der Hauptgruppen, Gruppen und Untergruppen	Ansatz	je	Ansatz	Rechnungs.-Erg.
		2009	Einwohner in	2008	2007
		EUR	EUR	EUR	EUR
Ausgaben					
64	Steuern, Versicherungen, Schadensfälle	236.500	19,51	178.600	114.921,87
65	Geschäftsausgaben	199.900	16,49	238.300	140.253,25
660	Verfüungsmittel	1.500	0,12	1.500	1.302,50
661	Sonstige	11.200	0,92	11.300	10.858,22
	Erstattungen von Ausgaben des Verwaltungshaushaltes				
670	an Bund, LAF, ERP-Sondervermögen	2.400	0,20	2.200	2.024,56
671	an Land	0	0,00	0	0,00
672	an Gemeinden und Gemeindeverbände	12.300	1,01	12.100	11.132,03
673	an Zweckverbände u. dgl.	0	0,00	0	0,00
674	an sonst. öffentl. Bereich	0	0,00	0	0,00
675	an kommunale Sonderrechnungen	0	0,00	0	0,00
676	an sonstige öffentliche Sonderrechnungen	0	0,00	0	0,00
677	an private Unternehmen	14.500	1,20	14.500	6.100,65
678	an übrige Bereiche	0	0,00	0	0,00
679	Innere Verrechnungen	161.600	13,33	161.600	161.546,08
67	Erstattungen von Ausgaben des Verwaltungshaushalts zusammen	190.800	15,74	190.400	180.803,32
	Kalkulatorische Kosten				
680	Abschreibungen	114.900	9,48	114.900	97.064,09
685	Verzinsung des Anlagekapitals	61.400	5,06	61.400	52.769,51
689	Rückstellungen	0	0,00	0	0,00
	Aufgabenbezogene Leistungsbeteiligungen				
691	bei Leistungen für Unterkunft und Heizung an Arbeitsuchende	0	0,00	0	0,00
692	bei der Eingliederung von Arbeitsuchenden, Betreuungsleistungen und Beratung	0	0,00	0	0,00
693	bei einmaligen Leistungen an Arbeitsuchende	0	0,00	0	0,00
694	beim Arbeitslosengeld II(ohne Leistungen für Unterkunft und Heizung)	0	0,00	0	0,00
695	bei der Eingliederung von Arbeitsuchenden, arbeitsmarktliche Eingliederung	0	0,00	0	0,00
69	Aufgabenbezogene Leistungsbeteiligungen zusammen	0	0,00	0	0,00
	Zuweisungen und Zuschüsse für laufende Zwecke				
710	an Bund, LAF, ERP-Sondervermögen	0	0,00	0	0,00
711	an Land	0	0,00	0	0,00
712	an Gemeinden und Gemeindeverbände	8.500	0,70	6.500	4.636,12
713	an Zweckverbände u. dgl.	144.800	11,94	139.600	137.819,04
714	an sonst. öffentl. Bereich	0	0,00	0	0,00
715	an kommunale Sonderrechnungen	0	0,00	0	0,00
716	an sonstige öffentliche Sonderrechnungen	0	0,00	0	0,00
717	an private Unternehmen	0	0,00	0	0,00
718	an übrige Bereiche	1.037.100	85,54	1.040.200	784.272,97
71	Zuweisungen und Zuschüsse für laufende Zwecke zusammen	1.190.400	98,18	1.186.300	926.728,13
	Schuldendiensthilfen				
720	an Bund, LAF, ERP-Sondervermögen	0	0,00	0	0,00

Gruppierungsübersicht

Gemeinde

0 Stadt Wittingen

Grupp.-Nr.	Bezeichnung der Hauptgruppen, Gruppen und Untergruppen	Ansatz 2009	je Einwohner in	Ansatz 2008	Rechnungs.-Erg. 2007
		EUR	EUR	EUR	EUR
Ausgaben					
721	an Land	0	0,00	0	0,00
722	an Gemeinden und Gemeindeverbände	0	0,00	0	0,00
723	an Zweckverbände u. dgl.	0	0,00	0	0,00
724	an sonstigen öffentlichen Bereich	0	0,00	0	0,00
725	an kommunale Sonderrechnungen	0	0,00	0	0,00
726	an sonstige öffentliche Sonderrechnungen	0	0,00	0	0,00
727	an private Unternehmen	0	0,00	0	0,00
728	an übrige Bereiche	0	0,00	0	0,00
72	Schuldendiensthilfen zusammen	0	0,00	0	0,00
73	Leistungen der Sozialhilfe an natürliche Personen außerhalb von Einrichtungen	0	0,00	0	0,00
74	Leistungen der Sozialhilfe an natürliche Personen in Einrichtungen	0	0,00	0	0,00
75	Leistungen an Kriegsopfer und ähnliche Anspruchsberechtigte	0	0,00	0	0,00
76	Leistungen der Jugendhilfe außerhalb von Einrichtungen	5.500	0,45	7.500	4.738,40
77	Leistungen der Jugendhilfe in Einrichtungen	0	0,00	0	0,00
781	Leistungen der Grundsicherung im Alter und bei der Erwerbsminderung außerhalb von Einrichtungen	0	0,00	0	0,00
782	Leistungen der Grundsicherung im Alter und bei Erwerbsminderung in Einrichtungen	0	0,00	0	0,00
783	Leistungen für Unterkunft und Heizung an Arbeitsuchende	0	0,00	0	0,00
784	Leistungen zur Eingliederung von Arbeitsuchenden	0	0,00	0	0,00
785	Einmalige Leistungen an Arbeitsuchende	0	0,00	0	0,00
786	Arbeitslosengeld II (ohne Leistungen für Unterkunft und Heizung)	0	0,00	0	0,00
787	Leistungen zur Eingliederung von Arbeitsuchenden, arbeitsmarktliche Eingliederung	0	0,00	0	0,00
788	Übrige soziale Leistungen	100	0,01	100	100,00
78	Sonstige soziale Leistungen zusammen	100	0,01	100	100,00
791	Leistungen nach AsylbLG an Personen außerhalb von Einrichtungen	0	0,00	0	0,00
792	Leistungen nach AsylbLG an Personen in Einrichtungen	0	0,00	0	0,00
Zinsausgaben					
800	an Bund, LAF, ERP-Sondervermögen	0	0,00	0	0,00
801	an Land	0	0,00	0	0,00
802	an Gemeinden und Gemeindeverbände	0	0,00	0	0,00
803	an Zweckverbände und dgl.	0	0,00	0	0,00
804	an sonstigen öffentlichen Bereich	0	0,00	0	0,00
805	an kommunale Sonderrechnungen	0	0,00	0	0,00
806	an sonstige öffentliche Sonderrechnungen	100.000	8,25	110.000	148.754,57
807	an private Unternehmen, Kreditmarkt	80.000	6,60	90.000	71.199,60
808	an übrige Bereiche	0	0,00	0	0,00
809	für innere Darlehen	0	0,00	0	0,00
80	Zinsausgaben zusammen	180.000	14,85	200.000	219.954,17
810	Gewerbesteuerumlage	1.150.000	94,85	2.600.000	1.542.840,00
Allgemeine Zuweisungen					

Gruppierungsübersicht

Gemeinde

0 Stadt Wittingen

Grupp.-Nr.	Bezeichnung der Hauptgruppen, Gruppen und Untergruppen	Ansatz	je	Ansatz	Rechnungs.-Erg.
		2009	Einwohner in	2008	2007
		EUR	EUR	EUR	EUR
Ausgaben					
821	an Land	0	0,00	0	0,00
822	an Gemeinde und Gemeindeverbände	0	0,00	0	0,00
823	an Zweckverbände und dgl.	0	0,00	0	0,00
82	Allgemeine Zuweisungen zusammen	0	0,00	0	0,00
	Allgemeine Umlagen				
831	an Land	825.000	68,05	450.000	0,00
832	an Gemeinden und Gemeindeverbände	6.456.000	532,50	5.140.000	4.662.536,00
833	an Zweckverbände und dgl.	0	0,00	0	0,00
83	Allgemeine Umlagen zusammen	7.281.000	600,55	5.590.000	4.662.536,00
	Weitere Finanzausgaben				
842	Inanspruchnahme aus Bürgschaften	0	0,00	0	0,00
845	Verzinsung von Steuererstattungen	30.000	2,47	35.000	8.454,25
848	Sonstige	300	0,02	27.900	132,50
849	Zuführungen an Sonderrücklagen	0	0,00	0	3.762.300,00
85	Deckungsreserve	20.000	1,65	20.000	0,00
86	Zuführung zum Vermögenshaushalt	803.000	66,23	2.866.100	2.124.799,68
877	Zinsen für äußere Kassenkredite	500	0,04	1.000	157,92
893	Deckung von Soll-Fehlbeträgen des Vorjahres	0	0,00	0	0,00
894	Deckung von Soll-Fehlbeträgen des Vor-Vorjahres	0	0,00	0	0,00
899	Ausgaben des Verwaltungshaushalts zusammen	16.891.800	1.393,24	18.623.000	18.530.760,11
	Ausgaben des Vermögenshaushalts				
90	Zuführung zum Verwaltungshaushalt	0	0,00	0	0,00
91	Zuführung an Rücklagen	0	0,00	0	1.134.103,19
	Gewährung von Darlehen				
920	an Bund, LAF, ERP-Sondervermögen	0	0,00	0	0,00
921	an Land	0	0,00	0	0,00
922	an Gemeinden und Gemeindeverbände	0	0,00	0	0,00
923	an Zweckverbände und dgl.	0	0,00	0	0,00
924	an sonstigen öffentlichen Bereich	0	0,00	0	0,00
925	an kommunale Sonderrechnungen	0	0,00	0	0,00
926	an sonstige öffentliche Sonderrechnungen	0	0,00	0	0,00
927	an private Unternehmen	0	0,00	0	0,00
928	an übrige Bereiche	0	0,00	0	0,00
92	Gewährung von Darlehen zusammen	0	0,00	0	0,00
	Vermögenserwerb				
930	Erwerb von Beteiligungen, Kapitaleinlagen	0	0,00	0	0,00
932	Erwerb von Grundstücken	672.000	55,43	616.600	-13.711,04
935	Erwerb von beweglichen Sachen des Anlagevermögens	219.800	18,13	494.700	235.503,35
94-96	Baumaßnahmen				
	davon				
B01	Allgemeine Verwaltung (EP 0)	35.500	2,93	274.500	22.584,43
B02	Schulen (EP 2)	260.000	21,45	549.500	107.522,00
B03	Eigene Sportstätten u. Badeanstalten (A 56/57)	447.000	36,87	424.500	103.299,70
B04	Ortsplanung, Vermessung, Bauordnung (A 61)	15.000	1,24	47.000	48.235,92
B05	Wohnungsbauförderung (A 62)	0	0,00	0	0,00

Gruppierungsübersicht

Gemeinde

0 Stadt Wittingen

Grupp.-Nr.	Bezeichnung der Hauptgruppen, Gruppen und Untergruppen	Ansatz	je	Ansatz	Rechnungs.-Erg.
		2009	Einwohner in	2008	2007
		EUR	EUR	EUR	EUR
Ausgaben					
B06	Gemeinde-, Kreis-, Landes- und Bundesstraßen (A 63 - 66)	225.000	18,56	813.500	610.760,12
B07	Abwasserbeseitigung (A 70)	0	0,00	0	0,00
B08	Abfallbeseitigung (A 72)	0	0,00	0	0,00
B09	Versorgungsunternehmen (A 81)	0	0,00	0	0,00
B10	Verkehrsunternehmen (A 82)	10.000	0,82	0	-2.000,22
B11	Allgemeines Grundvermögen (A 88)	0	0,00	0	3.981,28
B12	Übrige Aufgabenbereiche (übrige Abschnitte)	195.200	16,10	778.400	121.573,26
94	Baumaßnahmen zusammen	1.187.700	97,97	2.887.400	1.015.956,49
	Tilgung von Krediten, Rückzahlungen innerer Darlehen				
970	an Bund, LAF, ERP-Sondervermögen	0	0,00	0	0,00
971	an Land	0	0,00	0	0,00
972	an Gemeinden und Gemeindeverbände	56.000	4,62	51.000	50.379,50
973	an Zweckverbände und dgl.	0	0,00	0	0,00
974	an sonstigen öffentlichen Bereich	0	0,00	0	0,00
975	an kommunale Sonderrechnungen	0	0,00	0	0,00
976	an sonstige öffentliche Sonderrechnungen	175.000	14,43	174.000	997.933,73
977	an private Unternehmen	140.000	11,55	135.000	92.135,35
978	an übrige Bereiche	0	0,00	0	0,00
979	Rückzahlung innerer Darlehen	0	0,00	0	0,00
97	Tilgung von Krediten, Rückzahlung innerer Darlehen zusammen	371.000	30,60	360.000	1.140.448,58
	Zuweisungen und Zuschüsse für Investitionen				
980	an Bund, LAF, ERP-Sondervermögen	0	0,00	0	0,00
981	an Land	0	0,00	0	0,00
982	an Gemeinden und Gemeindeverbände	75.800	6,25	64.000	36.700,00
983	an Zweckverbände und dgl.	100.000	8,25	255.000	40.000,00
984	an sonstigen öffentlichen Bereich	0	0,00	0	0,00
985	an kommunale Sonderrechnungen	0	0,00	0	-5.222,41
986	an sonstige öffentliche Sonderrechnungen	0	0,00	0	0,00
987	an private Unternehmen	25.000	2,06	41.400	22.499,75
988	an übrige Bereiche	99.400	8,20	90.500	63.798,61
98	Zuweisungen und Zuschüsse für Investitionen zusammen	300.200	24,76	450.900	157.775,95
990	Kreditbeschaffungskosten	0	0,00	0	0,00
991	Ablösung von Dauerlasten	0	0,00	0	0,00
993	Deckung von Soll-Fehlbeträgen des Vorjahres	0	0,00	0	0,00
994	Deckung von Soll-Fehlbeträgen des Vor-Vorjahres	0	0,00	0	0,00
998	Ausgaben des Vermögenshaushalts zusammen	2.750.700	226,89	4.809.600	3.670.076,52

Gesamtplan für das Haushaltsjahr 2009

4. Finanzierungsübersicht

- EUR -

Finanzierungsübersicht

Gemeinde

0 Stadt Wittingen

	Ansatz
	2009
	EUR
A. Finanzierungssaldo	
1. Gesamteinnahmen	19.642.500
2. ./ Einnahmen aus besonderen Finanzierungs- vorgängen (Nr. 9.1, 10.1, 11.1)	1.586.100
3. Differenz	18.056.400
4. Gesamtausgaben	19.642.500
5. ./ Ausgaben aus besonderen Finanzierungs- vorgängen (Nr. 8, 9.2, 10.2, 11.2)	371.000
6. Differenz	19.271.500
7. Saldo (Nrn. 3 ./ 6)	-1.215.100
B. Besondere Finanzierungsvorgänge	
8. Ausgaben zur Deckung von Fehlbeträgen (./)	0
9.1 Entnahmen aus Rücklagen	1.586.100
9.2 Zuführungen zu Rücklagen	0
9.3 Differenz	1.586.100
10.1 Einnahmen aus Krediten	0
10.2 Tilgung von Krediten	371.000
10.3 Differenz	-371.000
11.1 Einnahmen aus inneren Darlehen	0
11.2 Rückzahlung von inneren Darlehen	0
11.3 Differenz	0
12. Saldo besonderer Finanzierungsvorgänge (Nr. 8, 9.3, 10.3, 11.3)	1.215.100
C. Nachrichtlich: Kredite vom Kreditmarkt	
13.1 Einnahmen	0
13.2 Tilgung	371.000
13.3 Saldo	-371.000

Sammelnachweise gemäß § 8 GemHVO und Deckungskreise

Im Haushaltsplan sind folgende Ausgaben in Sammelnachweisen und Deckungskreisen zusammengefaßt:

Sächliche Ausgaben

SN 5420	Heizung, Reinigung, Beleuchtung Rathäuser
SN 5510	Fahrzeughaltung Bauhof (Unimogs, Kleintraktor)
Deck.-Kreis 6500	Bürobedarf Verwaltung einschl. Wahlen
SN 6510	Postgebühren Verwaltung einschl. Wahlen
SN 6520	Fernsprechgebühren Verwaltung (nur zentrale Anlage Rathaus Wittingen)
Deck.-Kreis 6540	Dienstreisen Verwaltung

Zusammengefaßt bewirtschaftete Personalausgaben

Die Personalausgaben der hauptberuflich und nebenberuflichen Beschäftigten (ohne ABM-Kräfte), die aus den Ugr. 40, 410, 414, 415, 416, 430, 434, 435, 444 und 445 bezahlt werden sind nachfolgend wie Sammelnachweise zusammengefaßt:

Persönliche Ausgaben

4000	Aufwandsentschädigungen
4100	Dienstbezüge u. dgl. Beamte
4140	Dienstbezüge u. dgl Arbeitnehmer
4160	Nebenberuflich Tätige
4300	Beiträge zur Versorgungskasse Beamte
4340	Beiträge zur Versorgungskasse Arbeitnehmer
4440	Beiträge gesetzl. Sozialversicherung Arbeitnehmer

Zusammengefaßt bewirtschaftete Personalausgaben

Untergruppe	Ausgabeart	Haushaltsansatz 2009 in Euro	Haushaltsansatz 2008 in Euro	Ergebn.der Jahres- Rechnung 2007 in Euro
	Dienstbezüge			
4100	Beamtengehälter	257.000	248.000	250.899,15
4140	Angestelltenvergütungen	1.701.200	1.693.000	1.420.625,51
	Beiträge zu Versorgungskassen			
4300	Beiträge zur Versorgungskasse Beamte	160.000	130.000	129.518,00
4340	Beiträge/Umlage VBL Angestellte	156.100	153.500	124.115,51
	Beiträge zur gesetzlichen Sozialversicherung			
4440	Arbeitgeberanteile Soz.Vers.Angestellte	367.600	364.000	293.166,33
	Summen:	2.641.900	2.588.500	2.218.324,50

Aufteilung der zusammengefaßten bewirtschafteten Personalausgaben:

Ab.- schn.	Bezeichnung	4100 Beamten- gehälter EURO	4140 Beschäftigten Vergüt. EURO	4300 Versorg.- kasse Bea. EURO	4340 VBL Beschäftigten EURO	4440 SV Beschäftigten EURO	Summe HH- Ansatz 2009 EURO	Summe HH- Ansatz 2008 EURO	Rechnungs- ergebnis 2007 EURO
00	Gemeindeorgane	73.000	47.500	45.500	4.000	10.000	180.000	151.000	137.360,28
02	Hauptverwaltung	25.000	172.500	15.500	13.000	35.000	261.000	255.000	218.190,80
03	Finanzverwaltung	60.000	163.500	37.500	15.500	34.200	310.700	286.000	261.697,10
05	Bes.Dienstst.allg.Verw.	9.500	84.500	6.000	7.500	18.000	125.500	119.500	136.122,74
06	Einr.für gesamte Verw.		87.500		7.500	18.000	113.000	108.500	102.295,44
11	Öffentliche Ordnung	9.500	53.500	6.000	4.500	11.500	85.000	90.500	97.834,35
13	Feuerschutz	12.000	26.000	7.500	2.500	5.500	53.500	46.000	48.558,93
20	Schulverwaltung	13.000	30.000	8.000	2.500	6.500	60.000	56.000	53.064,62
21/22	Allgemeinb../Realschulen		258.200		23.500	52.400	334.100	345.000	319.295,56
32	Museen		1.000		100	500	1.600	1.500	1.155,95
35	Volksbildung		24.500		2.000	5.000	31.500	31.500	27.311,04
40	Allgem.Sozialverwaltung	1.000		1.000			2.000	1.500	2.465,03
45/46	Jugendhilfe		69.000		6.000	14.000	89.000	96.500	51.685,91
56	Eigene Sportstätten		5.300		5.000	11.500	21.800	20.000	18.441,76
57	Badeanstalten		227.000		19.500	46.000	292.500	269.500	138.106,43
58	Park-,Garten-,Dorfanlagen		109.500		10.000	23.000	142.500	116.000	100.572,33
60	Bauverwaltung	54.000	95.500	33.000	9.500	22.500	214.500	357.500	317.429,18
63	Gemeindestraßen		58.500		5.500	12.500	76.500	118.000	106.390,52
69	Wasserläufe		19.200		1.500	4.000	24.700	23.000	21.825,38
75	Bestattungswesen		31.500		3.000	7.500	42.000	6.500	6.384,29
77	Bauhof		72.500		6.500	15.500	94.500	30.500	0,00
79	Wirtschaftsförderung		29.000		3.500	7.000	39.500	0	0,00
88	Allgem.Grundvermögen		35.500		3.500	7.500	46.500	59.000	52.136,86
	Summen	257.000	1.701.200	160.000	156.100	367.600	2.641.900	2.588.500	2.218.324,50

Sammelnachweise und Deckungsnachweis für sächliche Ausgaben der Verwaltung

(Die Beträge sind einzeln gem. § 8 GemHVO in die Einzelpläne usw. übernommen)

Sammel- nachweis=(SN) Deck.-Kreis=DKr.	Ausgabe - Art	Haushaltsansatz 2009 in Euro	Haushaltsansatz 2008 in Euro	Ergebn.der Jahres- rechnung 2007 in Euro
	Bewirtschaftungskosten			
SN 5420	Heizung, Reinigung, Beleuchtung (einschl. Strom-, Gas-, Wasserverbrauch und Reinigungsunternehmen)	48.000	43.500	41.975,14
SN 5510	Fahrzeughaltung Bauhof (Unimogs, Kleintraktoren)	47.000	48.800	41.776,16
	Geschäftsausgaben			
DKr. 6500	Bürobedarf (Schreib- und Zeichenbedarf, Bücher, Zeitschriften, Bekanntmachungskosten einschl. Wahlen)	41.000	36.000	26.965,78
SN 6510	Postgebühren (Portokosten)	19.300	19.000	13.907,66
SN 6520	Fernsprechgebühren nur zentrale Anlage Rathaus Wittingen (einschl. Miet- und Wartungsgebühren)	9.800	15.000	13.861,81
DKr. 6540	Dienstreisen (einschl. Ersätze bei Stadtfahrten)	5.500	5.000	5.006,10
	Summen:	170.600	167.300	143.492,65

Aufteilung der Sammelnachweise und Deckungskreise für sächliche Ausgaben:

Ab.- schn.	Bezeichnung	SN 5420 Heizung, Rein., Bel. in Euro	SN 5510 Fahrz.-Halt Bauhof in Euro	SN 6500 Bürobedarf in Euro	SN 6510 Postge- bühren in Euro	SN 6520 Fernsprech- gebühren in Euro	SN 6540 Dienst- reisen in Euro	Summe HH- Ansatz 2009 in Euro	Summe HH- Ansatz 2008 in Euro	Rechnungs- ergebnis 2007 in Euro
00	Gemeindeorgane	4.000		2.000	2.500	300	2.000	10.800	11.000	10.102,43
02	Hauptverwaltung	12.500	4.000	9.600	1.100	1.300	1.600	30.100	32.200	33.105,94
03	Finanzverwaltung	5.500		4.000	2.500	1.000	100	13.100	15.100	13.201,64
05	Bes.Dienstst.allg.Verw.	5.500		15.500	7.400	800	0	29.200	22.100	10.450,63
06	Einr.für gesamte Verw.	7.500		1.000		1.000		9.500	10.500	9.084,59
08	Personalrat			500				500	500	331,70
11	Öffentliche Ordnung	3.000		3.100	2.500	1.000	300	9.900	10.900	9.297,75
20	Schulverwaltung	1.000		100	100	0		1.200		
21/22	Grund-u.Haupt/Realschulen		3.600					3.600	3.600	0,00
35	Volksbildung							0		0,00
40	Allgem.Sozialverwaltung			100	100	0	0	200	1.600	1.108,94
45	Jugendhilfe	1.000		500	500	300	100	2.400	100	0,00
56	Eigene Sportstätten		5.000					5.000	5.200	4.177,62
57	Badeanstalten		2.500				0	2.500	2.700	2.423,02
58	Park-,Garten-,Dorfanlagen		12.900					12.900	12.400	10.861,80
60	Bauverwaltung	6.500		4.000	2.500	3.100	1.200	17.300	19.000	18.792,72
61	Allg.Städteplanung									0,00
63	Gemeindestraßen		10.000					10.000	10.800	9.608,52
69	Wasserläufe		2.500					2.500	2.600	2.088,81
75	Bestattungswesen		500					500	400	417,76
77	Bauhof		3.500					3.500	3.800	3.342,09
79	Wirtschaftsförderung	1.500		500	0	1.000	200	3.200		
8210	Hafen			100	100			200	0	0,00
88	Allgem.Grundvermögen		2.500					2.500	2.700	5.096,69
	Summen in Euro	48.000	47.000	41.000	19.300 65	9.800	5.500	170.600	167.200	143.492,65

STELLENPLAN

der

STADT WITTINGEN

für das Haushaltsjahr 2009

S t e l l e n p l a n
Teil A: Beamte

Lfd. Nr.	Laufbahngruppen und Amtsbezeichnungen	Bes.- Gruppe	Zahl der Stellen im Haushaltsjahr 2009		Zahl der Stellen im Vorjahr				Vermerke, Er- läuterungen		
			insgesamt	davon aus der Berechnung der Stellenanteile nach § 26 (1) BbesG heraus- genommen	insgesamt	Davon am 30.06.2008		Nicht besetzt			
						Tatsächlich besetzt					
						mit Beamten	mit Personen, die aufgrund eines Vertra- ges beschäf- tigt sind				
1	2	3	4	5	6	7	8	9	10		
I. Stadtverwaltung									DAE 100 Euro DAE 80 Euro		
	<u>BEAMTE AUF ZEIT</u>										
1.	Bürgermeister	A 16								1	1
2.	Allgem. Vertreter - Erster Stadtrat -	A 15								1	1
	<u>GEHOBENER DIENST</u>										
3.	Stadtoberamtsrat/ rä- tin	A 13								1	1
4.	Stadtamtsrat/rätin	A 12								1	1
	<u>MITTLERER DIENST</u>										
6.	Amtsinspektor	A 9								1	1
										5	5

Teil B: Personen, die aufgrund eines Vertrages beschäftigt sind

Teil B: Personen, die aufgrund eines Vertrages beschäftigt sind

Lfd.Nr.	Funktionsbezeichnung	Entgeltgruppe	Zahl der Stellen Im Haushaltsjahr 2009	Stellen im Vorjahr			„KU- Vermerk“	Bemerkungen
				Insgesamt	Besetzt	Nicht besetzt		
1	2	3	4	5	6	7	8	9
1	Sachbearbeiter	11	2	0	1	-1		1 St. VA 29.04.08
2	Sachbearbeiter	10	2	3	2	1	1 St. Ku 8	
3	Techn. Angestellter	9	1	1	0,5	0,5		Altersteilzeit
4	Sachbearbeiter	9	3	3	3	0		
5	Sozialpädagogin	9	0,5	0,5	0,5	0		
6	Sozialarbeiter GHS	9	0,6	0,6	0,6	0		
7	Sachbearbeiter	8	3,5	3,5	3,5	0		
8	Sachbearbeiter	8	1	2	2	0		
9	Erzieherinnen	8	1,75	1,75	1,5	0,25	6	
10	Erzieherin (Honorarkraft)	8	-	-	0,25	-0,25		
11	Sachbearbeiter	6	1,8	2,8	1,8	1		
12	Sachbearbeiter	6	3,5	3,5	3,3	0,2	5	
13	Hausmeister Realschule	6	1	1	1	0	5	
14	Hausmeister GHS	6	1	1	1	0	5	
15	Schwimmmeister	6	1	1	0	1		
16	Fachangestellte f. Bäderbetriebe	5	2	2	3	-1		VA 19.07.2007
17	Sachbearbeiter	5	1	0	1	-1		VA 29.04.2008
18	Hausmeister GS Knesebeck	5	1	1	1	0	3	
19	Bauhof, Vorarbeiter	5	1	1	1	0		12% Zulage
20	Bauhof, stellv. Vorarbeiter	5	1	1	1	0		10% Zulage
21	Bauhofmitarbeiter	5	5	5	5	0		
22	Büchereiangestellte	5	0,75	0,75	0,75	0		
23	Schulsekretärinnen	5	2,5	2,5	2,5	0		
24	Phontyp./Sachbearbeiter	5	2,6	2,6	2,6	0		
25	Bauhofmitarbeiter	4	3	3	3	0		1 St. Zeitvertrag
26	Hausmeister GS Radenbeck	3	0,6	0,6	0,6	0	2	
27	Kassierer Bäder	3	1,9	1,9	1,8	0,1		
28	Bauhofmitarbeiter (Saison)	3	3	3	3	0		VA 27.09.2007
29	Reinigungsdienst GS Knesebeck	2	2	2,5	2	0,5	0,5 KW 0	
51				51,5	50,2	1,3		

Anhang: Dienstkräfte in der Probe und Ausbildungszeit

I. Beamte zur Anstellung

Lfd. Nr.	Dienstbezeichnung	Bes.-Gruppe	Zahl der Stellen im Haushaltsjahr 2009	Zahl der Stellen im Vorjahr			Erläuterungen
				insgesamt	davon am 30.06.2008		
					tatsächlich besetzt	Nicht besetzt	
1	2	3	4	5	6	7	8
	keine	-	-	-	-	-	

II. Nachwuchskräfte und informatorisch beschäftigte Dienstkräfte

Lfd. Nr.	Bezeichnung	Art der Vergütung	vorgesehen im Haushaltsjahr 2009	Beschäftigt im Vorjahr am 01.10.2008	Erläuterungen
1	2	3	4	5	6
1.	Auszubildende für den Beruf Verwaltungsfachangestellte	Ausbildungsvergütung	3	3	

Stellenübersicht															
Teil A: Aufteilung nach der Verwaltungsgliederung															
I. Beamte															
Gliederung - Nr.	Organisationseinheit	Beamte auf Zeit			gehobener Dienst					mittlerer Dienst					
		A 16	A 15	A 14	A 13	A 12	A 11	A 10	A 9	A 9	A 8	A 7	A 6		
	Gesamtverwaltung	1													
	Haupt- und Kämmerei- und Ordnungsamt		1			1				1					
	Bau- und Umweltamt				1										
		1	1		1	1				1					

Stellenübersicht noch Teil A II. Personen, die aufgrund eines Vertrages beschäftigt sind

Nr.	Organisationseinheit	Entgeltgruppe								
		11	10	9	8	6	5	4	3	2
I	Haupt- u. Kämmeriamt	1,00	2,00		2,20	2,00	3,03			
II	Ordnungsamt			1,00	0,80	2,50				
III	Bau- und Umweltamt	1,00		3,00	1,50	0,80	0,57			
	Bauhof						7,00	3,00	3,00	
	Bäder					1,00	2,00		1,90	
	Bücherei						0,75			
	Schulhausmeister					2,00	1,00		0,60	
	Schulsekretärinnen						2,50			
	Stadtjugendpflege			0,50	1,75					
	Sozialarbeiter GHS			0,60						
	Reinigung GS Knesebeck									2,00
		2,00	2,00	5,10	6,25	8,30	16,85	3,00	5,50	2,00
						51,00				

Erläuterungen zum Stellenplan 2009

A Beamte

- keine Veränderungen

B Personen, die aufgrund eines Vertrages beschäftigt sind

Neuschaffung von Stellen:

- Keine

Sonstige Veränderungen

- | | |
|-------------|--|
| Lfd. Nr. 1 | Einstufung in höhere Entgeltgruppe auf Grundlage von Neubewertungen (eine Stelle gem. VA 29.04.2008) |
| Lfd. Nr. 2 | Einstufung einer Stelle in höhere Entgeltgruppe auf Grundlage einer Neubewertung |
| Lfd. Nr. 4 | Einstufung einer Stelle in höhere Entgeltgruppe auf Grundlage einer Neubewertung |
| Lfd. Nr. 17 | Einstufung einer Stelle in niedrigere Entgeltgruppe als bislang im Stellenplan vorgesehen auf Grundlage der endgültigen Bewertung (VA 29.04.2008) |
| Lfd. Nr. 29 | Reduzierung der wöchentlichen Arbeitszeit und Berücksichtigung eines „KW 0-Vermerkes“ (Wegfall nach Ausscheiden des Stelleninhabers/der Stelleninhaberin) für eine TZ-Stelle mit 20 Stunden wöchentlicher Arbeitszeit. |

Insgesamt vermindert sich die Zahl der Stellen um 0,5 Stellen. Die Verringerung resultiert aus der unter Lfd. Nr. 29 vorgesehenen (bzw. bereits umgesetzten) Stundenreduzierung.

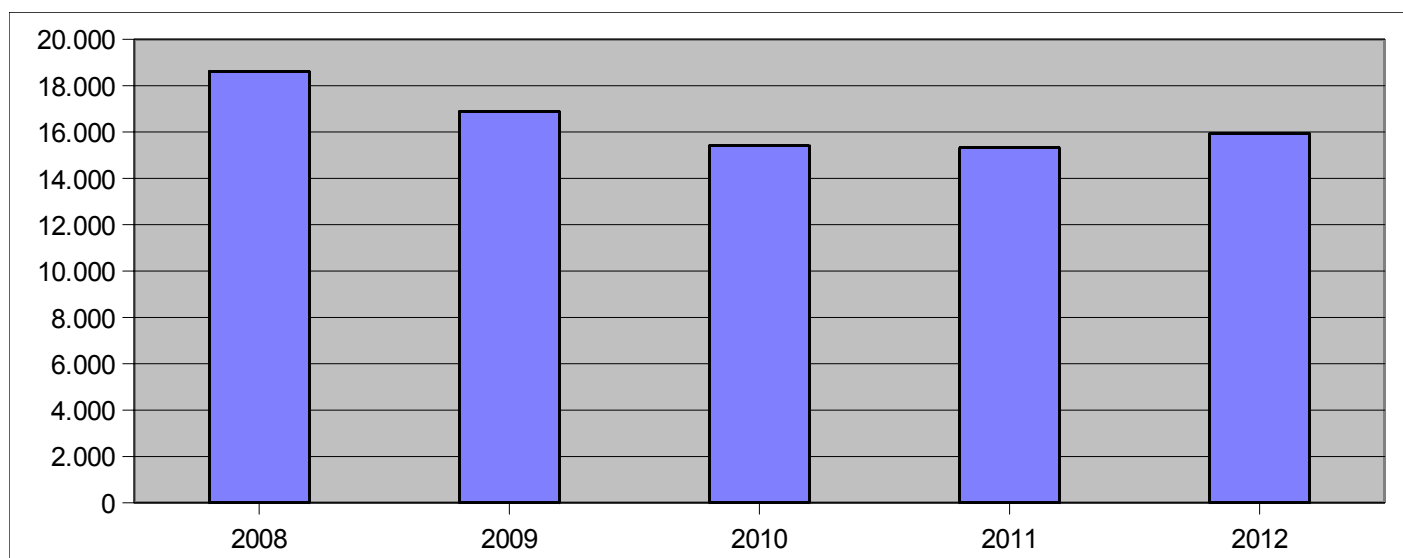
Finanzplan

2008 – 2012

A. Einnahmen und Ausgaben nach Arten

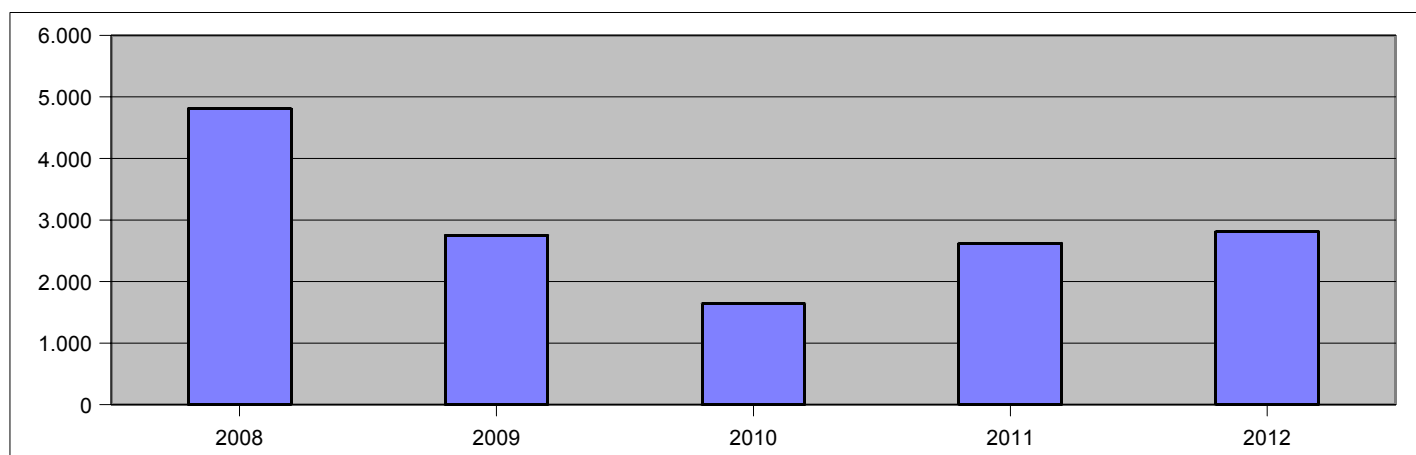
Einnahmen des Verwaltungshaushaltes

Gruppierungs-Nr.	Einnahmeart	2008	2009	2010	2011	2012
000	Grundsteuer A	295	295	295	295	295
001	Grundsteuer B	1.390	1.390	1.418	1.446	1.475
003	Gewerbesteuer	8.500	5.000	5.300	5.618	6.011
010	Gemeindeanteil an der Einkommensteuer	2.750	3.400	3.504	3.732	3.956
012	Gemeindeanteil an der Umsatzsteuer	315	320	330	339	350
02,03	Sonstige Gemeindesteuern	65	66	65	65	65
00 - 03	Steuern zusammen	13.315	10.471	10.911	11.495	12.152
	Allgemeine Zuweisungen					
060	vom Bund,LAF,ERP-Sondervermögen					
041,051,061	vom Land	193	193	191	1.397	1.401
062	von Gemeinden und Gemeindeverbänden	0	0	0	0	0
07	Allgemeine Umlagen	0	0	0	0	0
0	Steuern,Allgemeine Zuweisungen und Umlagen zusammen	13.508	10.664	11.102	12.892	13.553
10,11,12	Gebühren und ähnliche Entgelte,zweckgebundene Abgaben	209	221	225	225	225
13,14,15	Einnahmen aus Verkauf,Mieten, Pachten,sonstige Verwaltungs-und Betriebseinnahmen	327	379	312	312	312
	Zuweisungen und Zuschüsse für laufende Zwecke					
160,170	vom Bund,LAF,ERP-Sondervermögen	0	0	0	0	0
161,171	vom Land	219	192	188	168	168
162,163,172,173	von Gemeinden und Gemeindeverbänden,von Zweckverbänden und dgl.	621	642	618	645	623
164-167,169,174-17	von übrigen Bereichen	230	184	182	182	182
1	Einnahmen aus Verwaltung und Betrieb zusammen	1.606	1.618	1.525	1.532	1.510
20	Zinseinnahmen	247	212	100	75	50
21	Dividenden u.a. Gewinnbeteiligungen	140	140	145	150	155
23	Schuldendiensthilfen	0	0	0	0	0
22,24-28	Übrige Finanzeinnahmen	3.122	4.258	2.547	661	661
2	Sonstige Finanzeinnahmen zusammen	3.509	4.610	2.792	886	866
0-2	Einnahmen des Verwaltungshaushaltes	18.623	16.892	15.419	15.310	15.929

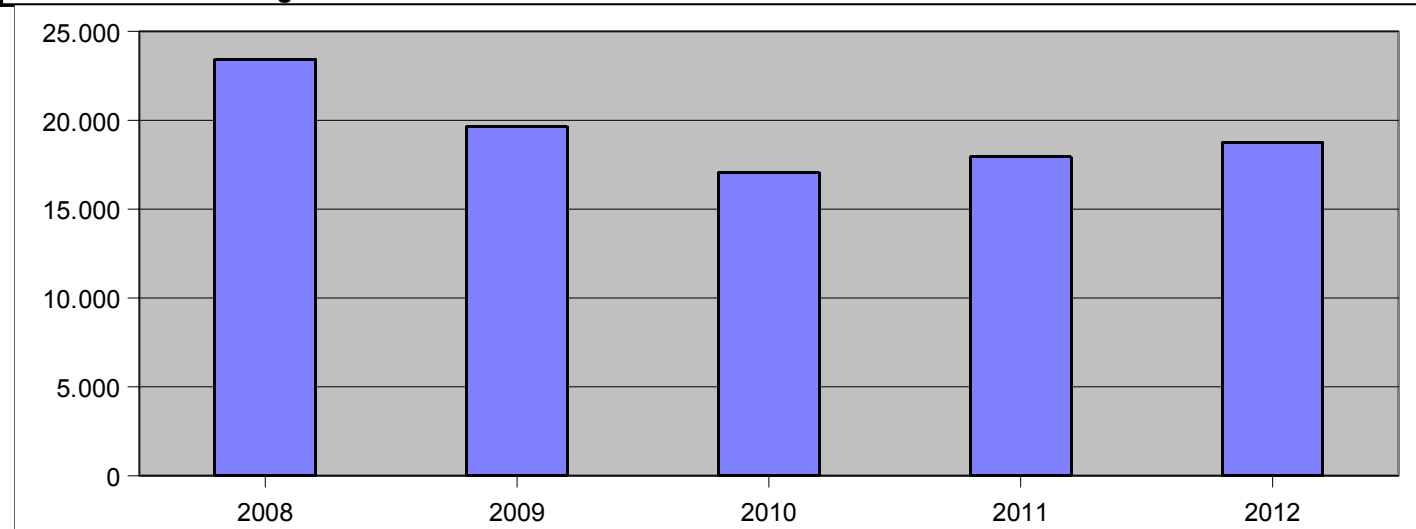


Einnahmen des Vermögenshaushalts

Gruppierungs-Nr.	Einnahmeart	2008	2009	2010	2011	2012
30	Zuführung vom Verwaltungshaushalt	2.866	803	1.522	2.096	2.330
31	Entnahmen aus Rücklagen	813	1.586	63	0	0
32,33,34	Rückflüsse von Darlehen und von Kapitaleinlagen, Einnahmen aus der Veräußerung von Beteiligungen und von Sachen des Anlagevermögens	37	6	0	0	0
35	Beiträge und ähnliche Entgelte	276	0	25	75	102
	Zuweisungen und Zuschüsse für Investitionen und Investitionsmaßnahmen					
360	vom Bund	0	20	0	0	0
361	vom Land	554	91	0	0	26
362,363	von Gemeinden und Gemeindeverbänden, von Zweckverbänden und dgl.	156	245	30	30	30
364-367	von übrigen Bereichen	10	0	0	0	0
	Einnahmen aus Krediten und inneren Darlehen					
370	vom Bund, LAF, ERP-Sondervermögen	0	0	0	0	0
371	vom Land	0	0	0	0	0
372,373	von Gemeinden und Gemeindeverbänden, von Zweckverbänden und dgl.	98	0	0	0	0
374,377,378	vom sonstigen öffentlichen Bereich und Kreditmarkt	0	0	0	422	326
379	Innere Darlehen	0	0	0	0	0
3	Einnahmen des Vermögenshaushalts zusammen	4.810	2.751	1.640	2.623	2.814

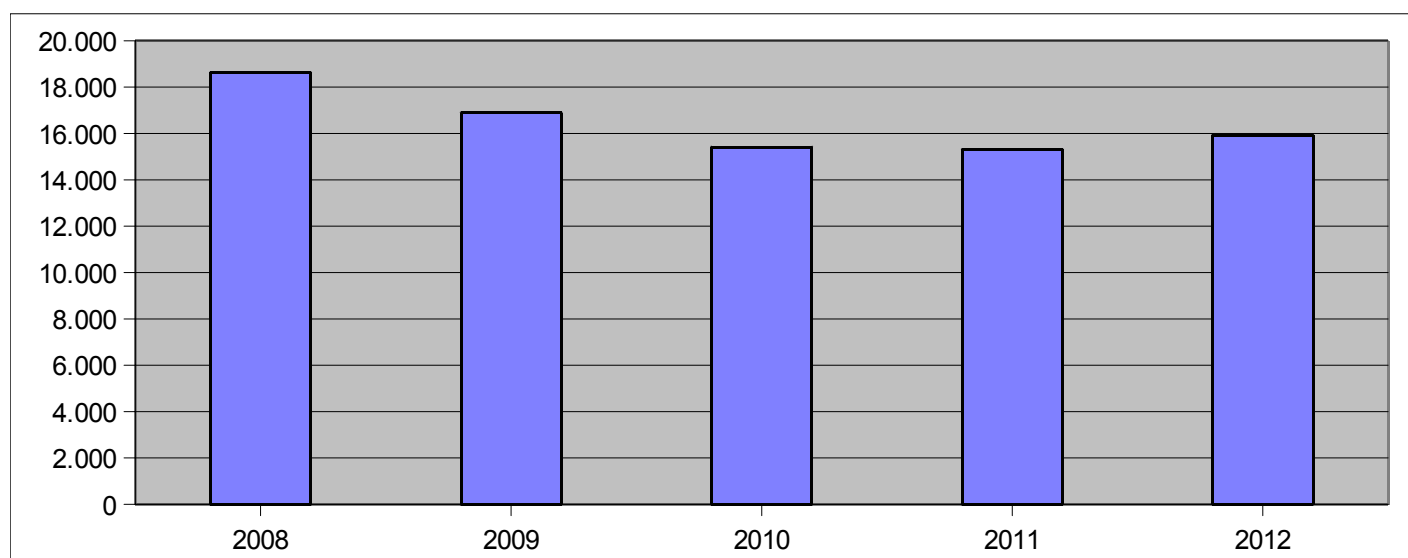


0-3	Summen der Einnahmen des Verwaltungs- und Vermögenshaushalts	23.433	19.643	17.059	17.933	18.743
------------	---	---------------	---------------	---------------	---------------	---------------



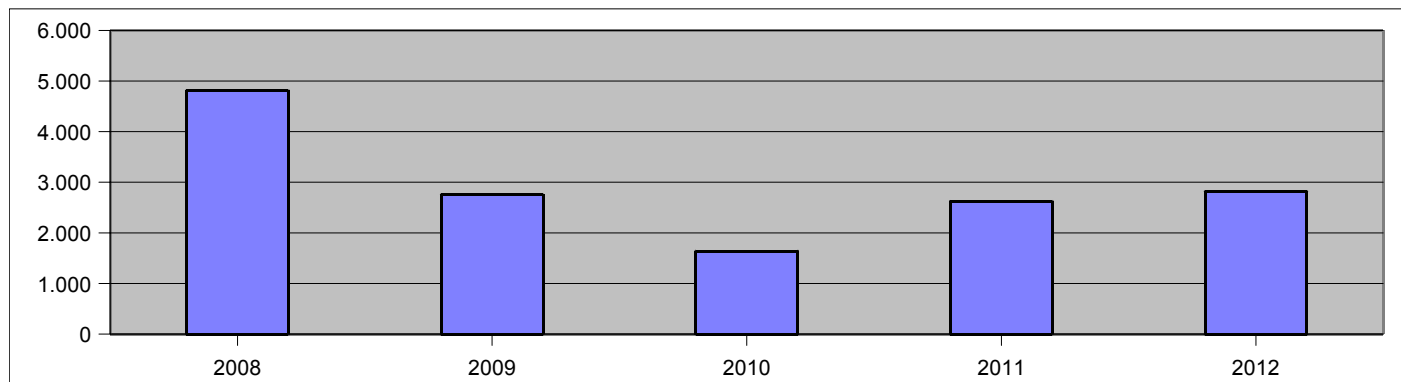
Ausgaben des Verwaltungshaushalts

Gruppierungs-Nr.	Ausgabeart	2008	2009	2010	2011	2012
4	Personalausgaben	2.790	2.852	2.908	2.963	3.018
50-66	Sächlicher Verwaltungs- und Betriebsaufwand	2.932	3.012	3.009	3.081	3.106
67 ohne 679	Erstattung von Ausgaben des Verwaltungshaushalts	29	29	29	29	30
679	Innere Verrechnung	162	162	162	162	162
68	Kalkulatorische Kosten	176	176	176	176	176
5/6	Sächlicher Verwaltungs- und Betriebsaufwand zusammen	3.299	3.379	3.376	3.448	3.474
70	Zuschüsse für laufende Zwecke an soziale oder ähnliche Einrichtungen	0	0	0	0	0
	Zuweisungen und sonstige Zuschüsse für laufende Zwecke, Schuldendiensthilfen					
710,720	an Bund, LAF, ERP-Sondervermögen	0	0	0	0	0
711,721	an Land	0	0	0	0	0
712,713,722,723	an Gemeinden und Gemeindeverbände, an Zweckverbände und dgl.	146	153	153	154	157
715,725	an öffentliche Unternehmen	0	0	0	0	0
714,716,717,718,724,726,727	an übrige Bereiche	1.040	1.037	1.000	1.000	1.000
73-78	Leistungen der Sozialhilfe u.ä. (einschl. Kindergeld)	8	6	6	6	6
7	Zuweisungen und Zuschüsse zusammen (nicht für Investitionen)	1.194	1.196	1.159	1.160	1.163
80	Zinsausgaben	200	180	162	171	187
81	Gewerbesteuerumlage	2.600	1.150	1.016	1.077	1.152
82,83	Allgemeine Zuweisungen und Umlagen	5.590	7.281	5.235	4.354	4.563
84,85,87	Übrige Finanzausgaben	84	51	41	41	41
86	Zuführung zum Vermögenshaushalt	2.866	803	1.522	2.096	2.330
892	Deckung von Fehlbeträgen (Soll-Fehlbeträge)	0	0	0	0	0
8	Sonstige Finanzausgaben zusammen	11.340	9.465	7.976	7.739	8.274
4 - 8	Ausgaben des Verwaltungshaushalts zusammen	18.623	16.892	15.419	15.310	15.929

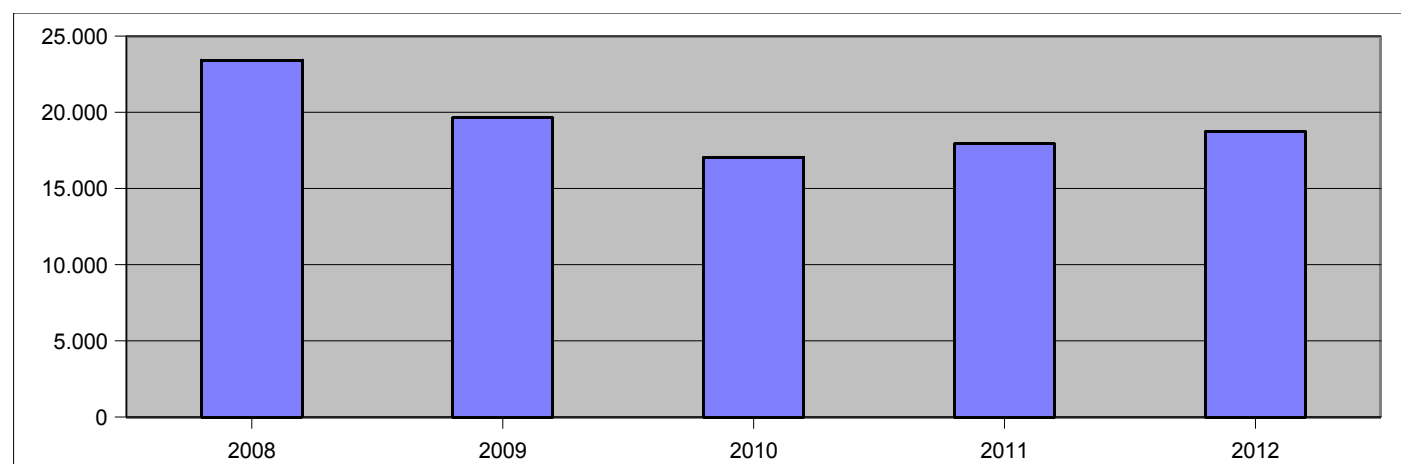


Ausgaben des Vermögenshaushalts

Gruppierungs-Nr.	Ausgabeart	2008	2009	2010	2011	2012
90	Zuführung zum Verwaltungshaushalt	0	0	0	0	0
91	Zuführung an Rücklagen	0	0	0	1.259	1.473
	Gewährung von Darlehen, Zuweisungen und Zuschüsse für Investitionen					
920,980	an Bund, LAF, ERP-Sondervermögen	0	0	0	0	0
921,981	an Land	0	0	0	0	0
922,982,923,983	an Gemeinden und Gemeindeverbände, an Zweckverbände und dgl.	319	176	234	310	313
924-927,984-987	an übrige Bereiche	132	124	55	55	55
	Vermögenserwerb					
930	Erwerb von Beteiligungen, Kapitaleinlagen	0	0	0	0	0
932	Erwerb von Grundstücken	617	672	7	11	11
935	Erwerb von beweglichen Sachen des Anlagevermögens	495	220	335	102	104
94,95,96	Baumaßnahmen	2.887	1.188	633	74	138
92-96,98	Investitionen und Investitionsförderungsmaßnahmen zusammen	4.450	2.380	1.264	552	621
	Tilgung von Krediten, Rückzahlung von inneren Darlehen					
970	an Bund, LAF, ERP- Sondervermögen	0	0	0	0	0
971	an Land	0	0	0	0	0
972,973	an Gemeinden und Gemeindeverbände, an Zweckverbände und dgl.	51	56	56	56	45
974,977,978	an sonstigen öffentlichen Bereich und Kreditmarkt	309	315	320	756	675
979	Rückzahlung von inneren Darlehen	0	0	0	0	0
992	Deckung von Fehlbeträgen (Soll-Fehlbeträge)	0	0	0	0	0
990,991	Übrige Ausgaben des Vermögenshaushalts	0	0	0	0	0
9	Ausgaben des Vermögenshaushalts zusammen	4.810	2.751	1.640	2.623	2.814



4 - 9	Summe der Ausgaben des Verwaltungs- und Vermögenshaushalts zusammen	23.433	19.643	17.059	17.933	18.743
--------------	--	---------------	---------------	---------------	---------------	---------------



B. Investitionen und Investitionsförderungsmaßnahmen nach Aufgabenbereichen

Siehe anliegendes Investitionsprogramm

Investitionsprogramm für den Planungszeitraum 2008 – 2012

Investitionsprogramm für den Planungszeitraum

2008 bis 2012

Haushalt- abschnitt	Maßn.- Nr.	Grupp.- Nr.	Bezeichnung der Vorhaben	2008	2009	2010	2011	2012	nach 2012
13		935	Inventar Rathaus	38.400	33.400	43.000	25.000	25.000	3.000.000
		94	Sanierung Rathaus	274.500	35.500				
		94	Behindertengerechte Toilette			10.000			
		94	Treppenlift				15.000		
			Einzelplan 0	312.900	68.900	53.000	40.000	25.000	
		932	Grunderwerb für FW-Gerätehäuser	10.000	0				
		935	Feuerwehrgeräte	74.000	0	15.000	15.000	15.000	
		935	Feuerwehrfahrzeuge	129.000	30.000	235.000	15.000	15.000	
		94	<u>Bau Gerätehäuser</u>						
			Radenbeck-Anbau	450.000	68.000				
			Dachsanierung Zasenbeck	6.000					
			Ohrdorf An-/Neubau		15.000	450.000			
			Schneflingen-Sanierung/Anbau	153.400					
207		95	Ausbau Sirenen						15.000
		95	Ausbau Löschwasservers.						
			Einzelplan 1	822.400	113.000	700.000	30.000	30.000	
		982	Beitrag Kreisschulbaukasse	54.000	75.800	74.100	48.900	46.200	
			GS Radenbeck						
		935	Einrichtung/Inventar	3.300	4.800	3.300	3.300	3.300	
		935	Sportgeräte für Turnhalle		2.800				
		94	Umsetzung Energiesparkonzept	8.000					
		94	Ersatz Großspielgerät Schulhof	3.000					
		94	Ersatz Bodenbelag		15.000				
		94	Fahrradständer					6.000	
		94	Verdunkelung Klassenräume/Jalousien					5.000	
		94	Überdachung Zugang						
2101		95	Klettergerüst Pausenhof						5.000
		95	Erweiterung Parkplatz						
			Zwischensumme	14.300	22.600	3.300	3.300	14.300	
			GS Knesebeck						
		935	Einrichtung/Inventar	4.000	4.000	4.000	4.000	4.000	
		94	Sanierung alte Turnhalle	325.000					
		94	Wärmedämmfassade alte Vorschule	35.000					
		94	Umsetzung Energiesparkonzept						
		94	Akkustikdecke Pausenhalle						
		94	Blitzschutzanlage		30.000				
		94	Fluchttreppe	1.500					
		94	Einrichtung einer Kinderkrippe	65.000					
		95	Umgestaltung Schulhof						
2109		95	Umb. Schulsportplatz in einen Parkplatz						15.000
		95	Erweiterung Fahrradständer						
			Zwischensumme	430.500	34.000	4.000	4.000	4.000	
			GHS Wittingen						
		935	Einrichtung/Inventar	10.300	10.000	10.000	10.000	10.000	
		94	Besprechungsraum Flur OG				7.800		
		94	Schallschutzmaßnahmen	25.000	20.000				
		94	Wärmedämmung Dachboden	10.000	8.000				
		94	Umsetzung Energiesparkonzept						
		94	Installation Schulhoftore						
		94	Ausbau Dachgeschoss						
		94	Kellersanierung	35.000	25.000				
		95	Zuwegung Haupteingang						
218			Zwischensumme	80.300	63.000	10.000	17.800	10.000	6.000
			RS Wittingen						
		935	Einrichtung/Inventar	9.000	8.800	9.000	9.000	9.000	
		935	Ausstattung Bläserklasse	18.000	18.000				
		94	Sanierung Decke Westfront I.Eingang					6.000	
		94	Signal-u. Rufanlage		35.000				
		94	Deckensanierung						
		935	Ausstattung Physikraum	25.000					
		94	Notebookklassen						
		94	Sanierung Heizung		100.000				
221									100.000

Haushaltsabschnitt	Maßn.-Nr.	Grupp.-Nr.	Bezeichnung der Vorhaben	2008	2009	2010	2011	2012	nach 2012
2901		94	Cafeteria						15.000
		94	Einbau Einbruchmeldeanlage		12.000				
		94	Bau Fahrradständer RS, Zinkabdeckung						
		95	Mini-Fußballfeld	25.000					
		95	Schulhofbegrenzung	15.000					
			Zwischensumme	92.000	173.800	9.000	9.000	15.000	
		94	Bau Schülerwartehallen	2.000	15.000	2.000	5.000	5.000	
			Einzelplan 2	673.100	384.200	102.400	88.000	94.500	
32			Junkerhof						15.000
		94	Erweiterung/Sanierung	78.000	0				
352			Bücherei						
		935	Bücher Stadtbücherei		1.000	1.000	2.000	2.000	
		935	Buchtheke		4.000				
		94	Anschluss Biogasanlage		8.000				
		94	Sanierungsmaßnahmen	9.000	6.000	7.000			
36			Natursch., Landsch.-u. Heimatpfl.						
		95	Bäume für Wittingen			6.600			
		94	Sanierung Denkmalsanlagen	15.000	32.000				
		94	Gedenkstein Plastau		500				15.000
		935	Info-Kasten Plastau		500				
		988	Inv.-Zuweisung Schützenvereine u.a.		51.700				
37			Dorfkapellen						
			Einzelplan 3	102.000	103.700	14.600	2.000	2.000	
43		935	Inventaransch. Obdachlosenunterbr.	1.000	500	1.000	100	1.000	
		935	Inventaransch. Asylunterkünfte	500	1.000	1.000	1.000	1.000	
		94	Dachsanierung/Wärmedämmung			9.000			
46		935	Einrichtung Haus der Jugend						15.000
		94	Baul. Maßnahmen Haus der Jugend				5.000		
46		935	Spielplatzgeräte	15.000	15.000	5.000	10.000	10.000	
		94	Einrichtung Kinderkrippe	45.000					
		95	Sanie./Erweiter. Kinderspielpl. + Geräte						
		987	Inv.-Zu. an Kirche f. Kindergärten	9.900	6.000	10.000	10.000	10.000	
			Einzelplan 4	71.400	22.500	26.000	26.100	22.000	
51		987	Investitionszusch. Krankenhaus GmbH						
55		987	Inv.-Zuweisung Sportvereine	30.600	16.700	10.000	10.000	10.000	
56		935	Vermögenserw. Sportanlagen	1.000	1.000	1.000	1.000	1.000	15.000
57			Freibad Wittingen						
		935	Inventar	2.000	4.000	1.000	1.000	1.000	
		94	Anschluß Biogasanlage	15.000					
		94	Sprungtürme	48.000					
		95	Sanierung Nichtschwimmerbecken	350.000	395.000				
		95	Planungskosten Nichtschwimmerbecken		37.000				
		95	Pflasterarbeiten v. Gaststätte u. S.-heim	4.500					
57			Schwimmhalle Knesebeck						
		935	Inventar		1.500				15.000
		94	Eingangsbereich		10.000				
		94	Behindertengerechte Toilette	7.000					
		94	Trennung Kesselanlage/Stromversorgung		5.000	3.600			
57			Strandbad/Campingplatz Knesebeck						
		935	Inventarerw. Strandbad	1.500	5.000	500	500	500	
		935	Prallplattendurchflußmesser	3.000					
		94	Dach Gaststätte	83		60.000			

Haushalt- abschnitt	Maßn.- Nr.	Grupp.- Nr.	Bezeichnung der Vorhaben	2008	2009	2010	2011	2012	nach 2012
58			Grün- und Dorfanlagen						
		935	Anschaffung Geräte, Bänke oa.	20.700	14.500	3.000	3.000	3.000	
		95	Grillplatz Rade in Eigenleistung	3.000					
		95	Dacherneuerung Grillplatz Suderwittingen		1.200				
59			Freizeit-u.Erholungsgeb.Wittingen						
		95	Ausbau Naherholungsgebiet						100.000
			Einzelplan 5	486.300	490.900	79.100	15.500	15.500	
61			Plan/Betreuung Dorferneuerung						
		94	Darrigsdorf,Glüsing, Wollerstorf	35.000	5.000	5.000	5.000	5.000	5.000
		941	Radenbeck	1.000					
		946	Vorhop	1.000					
		947	Schneflingen	5.000	5.000	5.000	5.000	5.000	
		948	Lüben,Gannerwinkel,Stöcken	5.000	5.000	5.000	5.000	5.000	5.000
		949							
			Zwischensumme	47.000	15.000	15.000	15.000	15.000	
63			Straßenbau						
			<u>Wittingen</u>						
		932	Grunderwerb Straßenbau	3.000	2.000	1.000	5.000	5.000	
		95	Deckenerneuerung Achterstr.						
		95	Vibrationsalarm Ampelanlagen						
		95	B.-Plan Wunderbütteler Kirchweg						550.000
			Ausb. Verb.-Weg Bahnhofstr./Rammestr.						41.000
			Ausbau Gehweg Bromer Str.						25.000
	002		Ausbau Schützenstr.						
		95	Gehweg Schützenstr.	104.000					
	003		Ausbau Salzwedeler Str						
		95	Gehweg Salzwedeler Str.						3.000
	004		Ausbau Gartenweg/Amselweg						
		95	Ausbaukosten	90.000					
	007		Weg " Am Altenwohnheim"						
		95	Ausbaukosten			38.000			
	008		Baugebiet Steinhaufenacker						
		95	Baustraße						
	009		Baugebiet " Buttermilchwiese"						
		932	Grunderwerb	3.000					
		95	Baukosten	10.000					
	010		Vorplanung südl.Umgehungsstraße						
		95	Planungskosten	11.300	10.000				
	011		Nebenanlagen Uelzener Str.						
		95	Ausbau der Nebenanlagen						
			Zwischensumme	221.300	12.000	39.000	5.000	5.000	
			<u>Knesebeck</u>						
		932	Grunderwerb Straßenbau			1.000	1.000	1.000	
		95	Grenzregelungsverf. K109 Richt.Hagen						?
			Anbindung Butting						40.000
			Straßenbau "Vahldieck"						64.000
			Ausbau "A.d.Badeanstalt b.A.Ziegelkamp"						?
			Gehweg Hankensbütteler Str.						30.000
			Gehweg Mittelstr.						75.000
			Gehweg Schützenstr.						45.000
			Gehweg Mühlenstr.						
	001		B-Plan Gartenstr.						
		95	Baukosten Baustr.						
	003		Erschließungsanl. "Hemmenstädtstr."						
		95	Baukosten					30.000	
	005		Nebenanlagen OD K29 (Lindenstr.) u. OD L286 (Markstr.)						
		95	Baukosten	155.000					
		95	Planungskosten	61.800					
	006		Radweg L286 Knesebeck-Vorhop						
		95	Baukosten		15.000				
	007		Brücke Mühlenbach						
		95	Baukosten						
			Zwischensumme	216.800	15.000	1.000	1.000	31.000	
			<u>Übrige Ortschaften</u>	84					

Haushalt- abschnitt	Maßn.- Nr.	Grupp.- Nr.	Bezeichnung der Vorhaben	2008	2009	2010	2011	2012	nach 2012
		932	Grunderwerb Straßenbau			5.000	5.000	5.000	
			<u>Boitzenhagen</u>						
		95	Neubau Blockshornberg						70.000
			<u>Darrigsdorf</u>						
			<u>Erpsen</u>						?
			Ausbau Gehwege						?
			<u>Eutzen</u>						?
			Straße zum Friedhof						?
			<u>Gannerwinkel</u>						?
			K16 Innerorts Richt.Wollerstorf						?
			<u>Hagen</u>						
			<u>Kakerbeck</u>						?
			Ausbau Gehwege						?
			<u>Küstorf</u>						
			<u>Mahnburg</u>						
			<u>Rade</u>						
			Bordsteine						?
			<u>Radenbeck</u>						
			<u>Stöcken</u>						
			Radweg OD L 270					52.000	
			<u>Suderwittingen</u>						
			Radweg B 244 Richtung Ohrdorf						?
			<u>Teschendorf</u>						
			<u>Wollerstorf</u>						
			100 m Hochborde						?
			<u>Wunderbüttele</u>						?
			Ausbau Dorfstraße						
	003		B.-Plan "Winkelfeld", Boitzenhagen						
		932	Grunderwerb						10.000
		95	Straßenbau						100.000
		95	Planung						20.000
	008		Gestaltung Dorfplatz Vorhop						
		95	Baukosten						130.000
		95	Planung						?
	009		Verkehrsberuhigung L286 Vorhop						
		95	Baukosten	106.500					
		95	Planung	12.500					
	011		Radweg L288 Schneflingen/Küstorf						
		932	Grunderwerb						
		95	Baukosten	62.400					
		95	Planungskosten						
	013		Radweg K109, Knesebeck-Hagen						
		95	Baukosten		200.000				
	015		Dorfplatz Plastau						
		95	Baukosten	170.000					
		95	Planungskosten	30.000					
	016		Baugebiet „Vor dem Busche II“ Ohrdorf						
		932	Grunderwerb	600					
		95	Baukosten						225.000
			Zwischensumme	382.000	200.000	5.000	5.000	57.000	
		95	Gemeindeverbindungsstraßen						
			Wollerstorf-Gannerwinkel						190.000
			Wollerstorf-Wentorf						190.000
			Erpsen-L 270						200.000
			Wunderbüttele-Eutzen						310.000
			Ohrdorf-Mahnburg						305.000
			Ohrdorf-Rade						390.000
			Lüben-Erpsen						580.000
			Kielhorster Damm-Vorhop-Transvaal						?
			Ohrdorf-Haselhorst						240.000
			Zasenbeck-Teschendorf						?
6308		95	Deckenerneuerung Innerortsstraßen						
		983	Anteil Invest.-Kosten Straßenentw.	255.000	0	50.000	150.000	150.000	?
67		95	Straßenbeleuchtung	5.000	7.500	5.000	5.000	5.000	150.000
		95	Energiekostenoptimierungsgeräte		15.000				
68		95	Ausbau Parkplätze	85					

Haushalt- abschnitt	Maßn.- Nr.	Grupp.- Nr.	Bezeichnung der Vorhaben	2008	2009	2010	2011	2012	nach 2012
69		95	Knesebeck						60.000
			Wittingen-Kirche/Fulau Umb.a.Naturstein						40.000
			Ausbau Vorflutgräben	4.000	5.000				
			Einzelplan 6	1.131.100	269.500	115.000	181.000	263.000	
70			Kanalisation						
75			Friedhöfe						
			<u>Boitzenhagen</u>						
			<u>Darrigsdorf</u>						
		94	Erneuerung Heizzentrale				5.000		
		95	Installation Wasserzapfstelle					3.000	
			<u>Erpensen</u>						
			<u>Glüsing</u>						
		935	Orgel Kapelle	1.500					
		94	Umgestaltung Eingangsbereich						23.000
			<u>Lüben</u>						
			<u>Mahnburg</u>						
		94	Neubau Leichenhalle						?
			<u>Ohrdorf</u>						
		935	Verstärker und Lautsprecher	700					
		94	Ersatz Kühlanlage				2.000		
			<u>Rade</u>						
			<u>Radenbeck</u>						
		935	Heizstrahler	4.500					
		95	Abdeckung Mauer mit Granitplatten	3.000					
			<u>Schneflingen</u>						
		95	Neubau Wege						?
			<u>Stöcken</u>						
		94	Renovierung Friedhofskapelle						?
			<u>Teschendorf</u>						
		94	Leichenkühlanlage				6.000		
			<u>Vorhop</u>						
		932	Erweiterung Friedhof						?
		935	Grabeinfassung	2.000					
		94	Vergrößerung Kapelle						?
		94	Überdachung						
		95	Bepflanzung Vorplatz						2.000
			<u>Zasenbeck</u>						
		935	Leichenwagen	1.800					
		94	Überdachung Eingangsbereich		15.000				
76			Dorfgemeinschaftseinrichtungen						
			<u>Allgemein/ab 2004 neue UA je DGH</u>						
		935	Inventar						
			<u>Boitzenhagen</u>						
		935	Inventar						
		94	Trennung Heizung Wohnung/DGH						
		94	Anbau Abstellraum		10.000				
			<u>Darrigsdorf</u>						
		935	Inventar	1.300	500				
		94	Dachbodenausbau		2.500				
			<u>Hagen</u>						
			<u>Vorhop</u>						
			<u>Wollerstorf</u>						
			<u>Wunderbüttele</u>						
		95	Pflasterung			2.000			
			<u>Zasenbeck</u>						
		935	Inventar		5.000				
		94	Neubau Fluchtweg	5.000					
			Überdachung Keller		7.000				
			<u>Ohrdorf</u>						
77		98	Dorfsaal						
			<u>Bauhof</u>						
		935	Maschinen Bauhof	120.700	50.000	2.500	2.500	2.500	
		935	Maschinen Ortsteile						
		94	Überdachung/Zaun Bauhofgelände		2.500				
78		95	Bau/Deckenerneuerung Wirtschaftswege	86					?

Haushalt- abschnitt	Maßn.- Nr.	Grupp.- Nr.	Bezeichnung der Vorhaben	2008	2009	2010	2011	2012	nach 2012
79		95	Anpflanzungen	2.000		1.000	1.000	1.000	25.000.000
		935	Mobile Toilettenanlage	3.000					
		95	Infotafel Figurengruppe						
		987	Invest.Zuschuß a.Untern.(Ko-Finanz)	41.400	25.000	10.000	10.000	10.000	
		988	Invest.Zuw.Leader+	50.000	25.000	25.000	25.000	25.000	
			Einzelplan 7	236.900	142.500	40.500	51.500	41.500	
82			<u>Hafen</u>						1.000.000 550.000
		932	Grunderwerb Hafen						
		95	Ausbau Liegestelle						
		95	Konzeptionelle Planung		10.000				
82		983	<u>Regional-Stadt-Bahn</u>		100.000	100.000	100.000	107.000	?
84			<u>Stadthalle</u>						650.000
		935	Inventar Stadthalle	3.500	4.500				
		94	Erdtank					10.000	
88			<u>Grunderwerb</u>						650.000
		932	Nicht OT gebunden						
		932	Ankauf LSW-Gebäude		400.000				
		932	Grunderwerb am Hafen		270.000				
		94	Umbauarbeiten LSW-Gebäude			20.000			
		94	Dämmung Dachboden Glüsing						
		94	Mod.Wohn."A.d.Badeanstalt"			3.500	7.000		
		982	<u>Beiträge stadteigene Grundstücke</u>	10.000		10.000	10.000	10.000	
89			<u>Ramme-Grundstücke</u>						
		932	Grunderwerb	600.000					
		94	Ausbau Grundstück Lange Str.7						
		982	Beiträge Ramme Grundstücke						
			Einzelplan 8	613.500	784.500	133.500	117.000	127.000	
		Gesamt - Investitionen	4.449.600	2.379.700	1.264.100	551.100	620.500		

Übersicht über den voraussichtlichen Stand der Schulden (ohne Kassenkredite)

Art	Stand zu Beginn des Vorjahres 2008	Voraussichtlicher Stand zu Beginn des Haushaltsjahres 2009
1. Schulden aus Krediten von		
1.1 Bund, LAF, ERP-Sondervermögen	0,00 €	0,00 €
1.2 Land	0,00 €	0,00 €
1.3 Gemeinden u. Gemeindeverbände (Kreisschulbauk.)	398.401,22 €	446.021,72 €
1.4 Zweckverbände und dergleichen	0,00 €	0,00 €
1.5 sonstigen öffentlichen Bereich	0,00 €	0,00 €
1.6 Kreditmarkt	4.393.273,71 €	4.092.106,00 €
1.7 Summe 1	4.791.674,93 €	4.538.127,72 €
2. Schulden aus Vorgängen, die Kreditaufnahmen wirtschaftlich gleichkommen (Schuldendienstübernahmen)	0,00 €	0,00 €
Nachrichtlich:		
3. Innere Darlehen	0,00 €	0,00 €
4. Schulden der Sondervermögen mit Sonderrechnung	0,00 €	0,00 €
Summe Schulden	4.791.674,93 €	4.538.127,72 €

Nachrichtlich: Vorgesehene Kreditaufnahmen im kommenden Jahr

Vorhaben:		
Summe:		0,00 €

Übersicht über den voraussichtlichen Stand der Rücklagen

Art	Stand zu Beginn des Vorjahres 2008	Vorauss. Stand zu Beginn des HJ 2009	Nachr.: Vorges. Veränderungen im kommenden Jahr
1. Allgemeine Rücklage			
davon: Zweckgebunden	70.421	50.921	0
Zweckfrei	2.030.379	1.836.679	-1.586.100
	2.100.800	1.887.600	-1.586.100
2. Sonderrücklagen			
Sonderrücklage	8.209.600	5.801.300	-3.594.300
Sondervermögen Dr. Ramme-Stiftung	614.096	590	0

Nachrichtlich: Ausgaben des Verwaltungshaushaltes der letzten 3 Jahre

2005	10.310.215 €
2006	19.199.867 €
2007	18.530.760 €
	<hr/> 48.040.842 €

Durchschnitt der letzten 3 Jahre: 16.013.614 €

hiervon 1 % = **Mindestbestand der Allgemeinen Rücklage: 160.136 €**

Übersicht über die aus Verpflichtungsermächtigungen voraussichtlich fällig werdenden Ausgaben

- in EUR -

Gemeinde: Stadt Wittingen

Übersicht über die aus Verpflichtungsermächtigungen voraussichtlich fällig werdenden Ausgaben

Gemeinde

0 Stadt Wittingen

Verpflichtungs- ermächtigungen im Haushaltsplan des Jahres:	Voraussichtlich fällige Ausgaben - in EUR -				
	2010	2011	2012	2013	2014
1	2	3	4	5	6
2009 0	0	0	0	0	0
Summe 0	0	0	0	0	0
Nachrichtlich im Finanzplan vorgesehene Kreditaufnahmen	0	0	0		

Grundstücke der Stadt Wittingen

Ortsteil	Grundstück
Boitzenhagen	Feuerwehrgerätehaus Friedhofskapelle Dorfgemeinschaftshaus
Darrigsdorf	Dorfgemeinschaftshaus Friedhofskapelle
Erpensen	Feuerwehrgerätehaus (gemietet) Dorfkapelle Friedhof (ohne Kapelle) Leichenhalle bei Dorfkapelle
Eutzen	Aufbahrungsraum Gerätehaus
Gannerwinkel	Feuerwehrgerätehaus mit Schulungsraum
Glüsing	Feuerwehrgerätehaus und Schulungsraum Wohnung im Feuerwehrgerätehaus Friedhofskapelle
Hagen	Friedhof (ohne Kapelle) Dorfgemeinschaftshaus
Kakerbeck	Waschanlage (Pumpenhaus)
Knesebeck	Rathaus Feuerwehrgerätehaus Schule ohne Lehrschwimmbecken/ohne Wohnung Lehrschwimmbecken Knesebeck Wohnung im Schulgebäude Schulsportplatz Haus der Landschaft Sportplatz (Sportheim Eigentum VfL) Strandbad/Campingplatz Sauna Bauhof und Schuppen am Friedhof Wohngebäude An der Badeanstalt 3
Lüben	Feuerwehrgerätehaus Friedhofskapelle
Mahnburg	Feuerwehrgerätehaus Friedhof (ohne Kapelle)

Ortsteil	Grundstück
Ohrdorf	Feuerwehrgerätehaus Kindergarten Sportheim Friedhofskapelle ehem. Schulwohnhaus
Plastau	ehem. Waage
Rade	Feuerwehrgerätehaus und Schulungsraum Glockenturm Friedhofskapelle
Radenbeck	Feuerwehrgerätehaus Schule Friedhofskapelle Sportheim Schulwohnhaus
Schnefflingen	Feuerwehrgerätehaus Friedhofskapelle
Stöcken	Feuerwehrgerätehaus Friedhofskapelle
Suderwittingen	Feuerwehrgerätehaus Sportheim
Teschendorf	Feuerwehrgerätehaus Friedhofskapelle
Vorhop	Feuerwehrgerätehaus Glockenturm Sportplatz (Sportheim Eigentum VfL) Friedhofskapelle Dorfgemeinschaftseinrichtung „Dörphus“
Wittingen	Rathaus Grund- und Hauptschule Orientierungsstufe Schulsportplatz Realschule Turnhallen Realschule/OSTufe/Übungshalle Junkerhof Bücherei Haus der Jugend

Ortsteil	Grundstück
noch Wittingen	<p>Allgem. Sportanlage Spittastraße Sportheim Freibad Sauna Friedhöfe Stadthalle Schießhaus Nachtweide Wohngebäude Dammstr. 34 Spittastr. 68 Am Kleinbahnhof 2-4 (Aussiedler) Dammstr. 33 (Asylanten) Wohncontainer (Asylanten) Lange Str. 7 (Ramme) angemietetes Feuerwehrgerätehaus / Bauhof</p>
Wunderbüttel	<p>Dorfgemeinschaftshaus ehem. Feuerwehrgerätehaus</p>
Zasenbeck	<p>Feuerwehrgerätehaus Dorfgemeinschaftshaus (ehem. Schule) Friedhofskapelle</p>

Löhne für Aushilfskräfte und nebenberuflich Tätige

Bereich	Buchung Gruppierung -4160	Erläuterungen
Bücherei	3520	Vertretung der Büchereileiterin
Jugendhilfe	4510	Honorarkräfte Haus der Jugend, Jugendzentrum
Badeanstalten	5710/5750	Kassieren und Reinigung
Kriegsgräberpflege	7520	hier <u>nur</u> Kriegsgräberpflege

Weitere Hilfsarbeiten in den Ortsteilen werden ehrenamtlich ausgeführt und entsprechend der Aufwandsentschädigungssatzung der Stadt in der Fassung vom 15.12.2005 abgerechnet.

Verfügungsberechtigte Ämter

Im Haushaltsplan ist in der Spalte „Verf.-Stelle“ für jede Haushaltsstelle das allein zuständige bewirtschaftende Amt angegeben. Dieses Amt ist zuständig für Mittelanforderungen, Anweisungen und Überwachung der bereitgestellten Mittel.

Soweit in Einzelfällen für eine HStelle mehrere Ämter zuständig sind, ist das insbesondere für die Überwachung zuständige Amt an erster Stelle aufgeführt.

<u>Amt</u>		<u>Verf.-Stelle</u>
-	Bürgermeister	
I	Haupt-/Kämmereiamt	0001
-		0002
II	Ordnungsamt	0003
III	Bau- und Grundstücksamt	0004
I	Prozentual aufgeteilte SN der Gruppe 4, 6510 und 6520	0009

mehrere Ämter

III und I	SN 5420 – Heizung, Reinigung, Beleuchtung	0009
I, II und III	Büromaschinen, Geräte und Inventar Rathaus, 5200	0009

Budgetierung

Stadtbrandmeister (Feuerwehr)	1300
Grundschule Radenbeck	2101
Grundschule Knesebeck	2109
Grund- und Hauptschule Wittingen	2180
Realschule Wittingen	2210

Aufteilung von Einnahmen und Ausgaben im Haushaltsplan

I Grund- und Hauptschule Wittingen

Die Grund- und Hauptschule Wittingen ist ab 1.2.1984 zu einer einheitlichen Schule gemäß § 106 Abs. 4 NSchG zusammengefasst. Sie ist in gemeinschaftlich genutzten Grundstücken und Gebäuden untergebracht. Sämtliche Einnahmen und Ausgaben werden zusammengefasst bei Unterabschnitt 2180 veranschlagt und gebucht.

II Realschule Wittingen

Durch die Auflösung der Orientierungsstufe zum neuen Schuljahr 2004/05 werden die Kosten seit 2005 nur noch beim Unterabschnitt 2210 gebucht.

III Vervielfältigungsmaterial für die Schulen

Die Kosten für Vervielfältigungsmaterial usw. der Schulen sind auf Lehrmittel und Bürobedarf aufzuteilen. Soweit das nur pauschal geschehen kann, ist folgender Maßstab zugrunde zu legen:

Lehrmittel	90 %
Bürobedarf/Geschäftsausgaben	10 %

IV Feuerwehr-Gerätehaus, Bauhof Wittingen, Miet- und Geschäftsbereich

	Bisheriger Bereich		ehem. LSW Lager	Miet- und Geschäftsbereich
Kosten für	Feuerwehr 1300.5421	Bauhof 7700.5421	Bauhof 7700.5421	Mieter/Pächter 8800.5421
Strom	70 %	30 %	100 %	ISTA
Gas	70 %	30 %	100 %	ISTA
Wasser	50 %	50 %	100 %	ISTA

V Energie Feuerwehrgerätehaus Radenbeck mit Nutzung Dorfgemeinschaft

Feuerwehr (1300.5421)	=	80 %
Dorfgemeinschaft (7601.5421)	=	20 %

VI Turnhalle, Schwimmhalle/Lehrschwimmbecken, Sauna Knesebeck

Kosten für	Turnhalle (Schule) 2109.....	Schwimmhalle/ Lehrschwimmbecken 5740.5400/6420	Sauna 5760.5400/6420
Gas für Turnhalle/Vorschule	Wärmemeßzähler	Wärmemeßzähler	Wärmemeßzähler
Strom	Unterzähler	Unterzähler	Unterzähler
Wasser	Unterzähler	Unterzähler	Unterzähler
Gas f. Schule, sonst. sächl. Betriebskosten	---	---	---
Lehrschwimmbecken/Sauna	---	100 %	100 %

VII Sportheim, Freibad, Sauna Wittingen

Kosten für	Gaststätte/Mietw. 5710.5400/6420	Freibad 5710.5400/6420	Sauna 5420.5400/6420
Gas Freibad	Wärmemeßzähler	Wärmemeßzähler	Wärmemeßzähler
Strom	Unterzähler	Unterzähler	Unterzähler
Wasser	eig. Zähler	eig. Zähler	eig. Zähler

VIII Feuerwehrgerätehaus, „Dörphus“ Vorhop (mit Saal)

Kosten für	Feuerwehr 1300.5421	Dörphus 7605.5421
Strom	eig. Zähler	eig. Zähler
Gas, Wasser, Abwasser	15 %	85 %

IX Jugendzentrum Knesebeck im Rathaus Knesebeck

Kosten für	Rathaus	Jugendzentrum
	SN 5420	4600.5421
Strom	X	besond. Berechnung
Gas (Heizung)	X	Wärmemesser
Wasser, Abwasser	50 %	50 %

Zweckbindung von Einnahmen gem. § 17 GemHVO im Verwaltungs- und Vermögenshaushalt

Die nachfolgenden Einnahmen sind zweckgebunden nach § 17 Abs. 1 GemHVO.

Soweit im Haushaltsplan nichts anderes bestimmt ist, dürfen zweckgebundene Mehreinnahmen gemäß § 17 Abs. 1 Satz 4 GemHVO für entsprechende Mehrausgaben verwandt werden (unechte Deckungsfähigkeit). Das gilt neben den nachfolgenden Haushaltsstellen auch für die Budgets nach Seiten 117 ff.

Verwaltungshaushalt

Einnahmen der Haushaltsstellen	sind zweck- gebunden im Deckungs- kreis	für Ausgaben der Abschnitte, Unterabschnitte und Haushaltsstellen
8210.1100 Ufergelder	19	8210.6550 Hebegebühren Ufergelder
0600.1501 Ersätze Citybus	21	0600.5500 Betriebskosten
0000.1700 EU-Zuschuss Partnerschaft Koknese	59	0000.6384 Partnerschaft Koknese
1101.1000 Verwaltungsgebühren	60	1101.6700 Bundesanteil Gebühren
9000.0030 Gewerbesteuer	61	9000.8100 Gewerbesteuerumlage, 9000.8310 Finanzausgleichsumlage, 9000.8490 Sonderrücklage
5740.1680 Erstattung Ausgaben für Energiekosten	64	UA 5740 Schwimmhalle Knesebeck
.1591 Umsatzsteuer für Einnahmen bei Uabschn.7300 /8210/8400	67 – 68, 70	.6410 Umsatzsteuerzahllast an Finanz- amt bei den gleichen Uabschn.
6701.1500 Erstattung Beschädigung	69	6701.5100 Unterhaltung Straßenbeleucht.
7800.1500 Erstattung Manöverschäden	71	7800.5120 Beseitigung Manöverschäden
3210.1710-1780 Spenden und Kostenbeteiligungen an der Werkstattwoche	73	3210.6380 Werkstattwoche Maler u. Grafiker
4510.1100 Teilnahme Freizeitveranstaltungen	74	4510.6382 Sachkosten Jugendarbeit
4510.1760 Spenden Jugendarbeit	74	4510.6382 Sachkosten Jugendarbeit
5800.1500 Erstattung für Schadensfälle	75	5800.5100 Unterh.u. Bewirt. Park,-Garten-u. Dorfanlagen
4980.1720 Zuwendungen Dr.-Ramme-Stiftung	76	4601.6610 Beitrag DKW e.V., 4980.7180 Zuschüsse freie Wohlfahrtspf., 4980.7882 Freiw. Altenbetreuung
8210.1500 Vermischte Einnahmen (Versicherung)	77	5400.7180 Zuschüsse DRK, Blindenverb. 8210.5000/5100 Unterhaltung Hafenanlage 8210.6420 Vorsteuer Hafen
0200.1500 Ersätze Fernsprechgeb. ua.	78	0200.6400 Steuern, Vers., Schadensfälle
4600.1501 Essengeld	79	4600.6383 Kosten Speisen anl. Schulaufgabenbetreuung
3520.1760 Spenden Bücherei	110	3520.6380 Anschaffung Bücher
6800.1500 Vermischte Einnahmen	399	6800.5100 Unterhaltung Parkplätze

Die Vermerke "ZwB" und "DVM" in der Erläuterungsspalte des Haushaltsplanes sind zu beachten.

Vermögenshaushalt

Einnahmen der Haushaltsstellen	sind zweck- gebunden im Deckungs- kreis	für Ausgaben der Haushaltsstellen
6100.3615 Inv.-Zuweis. Dorferneuerung	204	6100.9440 Planung, Betreuung Dorf- erneuerung Suderwittingen u. uml. Orte 6100.9450 dto. DE Rade/Erpsen 6100.9460 dto. DE Radenbeck 6100.9470 dto. DE Vorhop 6100.9480 dto. Schneflingen 6100.9490 dto. Lüben, Stöcken, Gannerw.
4601.3670 Spenden Kinderspielplatz	215	4601.9500 Kinderspielplatz
7800.3610 Inv.-Zu. Land (Wegebau)	216	7800.9505 Deckenerneu. Wirtschaftswege und Neubau/Sanierungen
3600.3670 Spenden "Bäume für Wittingen"	217	3600.9500 Anpflanzungen "Bäume für Wittingen"
7607.3680 Spenden für DGH Zasenbeck	219	UA 7607 DGH Zasenbeck

Die Vermerke "**ZwB**" in der Erläuterungsspalte des Haushaltsplanes sind zu beachten.

Deckungsfähigkeit von Ausgaben gemäß § 18 GemHVO

Ersparte Ausgaben einer Haushaltsstelle berechtigen einseitig oder gegenseitig zu Mehrausgaben bei einer anderen Haushaltsstelle (echte Deckungsfähigkeit). Das gilt neben den nachstehenden Haushaltsstellen auch für die Budgets.

a) Verwaltungshaushalt

Art der Deckungsfähigkeit	Deckungskreis	Haushaltsstellen
Gegenseitig	1	Hauptgruppe 4 (sämtliche Personalausgaben ohne 7501-7516.4160 und 7601-7607.4160)
Gegenseitig	2	SN 5420 (Heizung, Reinigung, Beleuchtung Rathaus)
Gegenseitig	3	SN 5510 (Fahrzeughaltung Bauhof)
Gegenseitig	4	-.6500 Bürobedarf
Gegenseitig	5	SN 6510 und SN 6520 (Porto/Fernsprechgeb. Verwalt.)
Gegenseitig	7	-.6540 Dienstreisen
Gegenseitig	8	Inventar Rathäuser 0200, 0300, 0501, 0520, 0530, 0600, 1101, 4001, 6000.5200
Gegenseitig	9	Sonstiges Inventar , soweit nicht gesonderte DK 3210, 3520, 3700, 4350, 4360, 4600, 7700, 8400, 8800.5200
Gegenseitig	10	Inventar f. Außenanlagen und Verkehrszeichen 3650, 5600, 5800, 6300, 7800.5110/5200
	-	Abschnitt 1300 und UAbschnitte 2101 bis 2210 sind budgetiert.
Gegenseitig	11	Unterhaltung Straßen 6300.5100, 5101, 5130, 5140 + 7800.5100
Gegenseitig	15	Ramme Stiftung UA 8900
Gegenseitig	16	Gruppierung 4000 Aufwandsentschädigung
Gegenseitig	22-36	in den UA 7501 bis 7516 die Gruppierungen 4160, 5000, 5200, 5400 und 5421 Deckungskreise Gebäudeunterhaltung u. technische Anlagen (Gruppe 50 ohne Budgets, Gebührenhaushalte, Ramme)
Gegenseitig	37	Schulen UA 2101, 2109, 2160, 2180, 2210.
Gegenseitig	38	sonstige Gebäude 0200, 1101, 2901, 3200, 3520, 3700, 4350, 4360, 4600, 4640, 5600, 7630, 7700, 8400, 8800.
Gegenseitig	62	Ausgaben Uabschn. 5710 ohne Personal,- u.Kalkulatorische Kosten sowie Innere Verrechnungen
Gegenseitig	63	Ausgaben Uabschn. 5720 ohne Personal,- u.Kalkulatorische Kosten sowie Innere Verrechnungen
Gegenseitig	64	Ausgaben Uabschn. 5740 ohne Personal,- u.Kalkulatorische Kosten sowie Innere Verrechnungen
Gegenseitig	65	Ausgaben Uabschn. 5750 ohne Personal,- u.Kalkulatorische Kosten sowie Innere Verrechnungen
Gegenseitig	66	Ausgaben Uabschn. 5760 ohne Personal,- u.Kalkulatorische Kosten sowie Innere Verrechnungen

Art der Deckungs- fähigkeit	Deckungs- kreis	Haushaltsstellen
Gegenseitig	77	UA 8210, ohne Gruppierungen 6410, 6550
Gegenseitig	402	9100.8060, 9100.8071 Zinsen Kreditmarkt
Gegenseitig	403	Ausgaben Uabschn. 7601 Sonstige Dorfgemeinschaftseinr. außer Gruppe 4000
Gegenseitig	404	Ausgaben Uabschn. 7602 DGH Boitzenhagen außer Gruppe 4000
Gegenseitig	405	Ausgaben Uabschn. 7603 DGH Darrigsdorf außer Gruppe 4000
Gegenseitig	406	Ausgaben Uabschn. 7604 DGH Hagen außer Gruppe 4000
Gegenseitig	407	Ausgaben Uabschn. 7605 DGH Vorhop außer Gruppe 4000
Gegenseitig	408	Ausgaben Uabschn. 7606 DGH Wunderbüttel außer Gruppe 4000
Gegenseitig	409	Ausgaben Uabschn. 7607 DGH Zasenbeck außer Gruppe 4000

b) **Vermögenshaushalt**

Art der Deckungsfähigkeit	Deckungskreis	Haushaltsstellen
Gegenseitig	401	9100.9720, 9100.9760, 9100.9770 (Tilgung von Darlehn)
Gegenseitig	600	2210.9401, 3520.9401, 5710.9401 (Anschluss Biogas)
Gegenseitig	601	5710. 9501/ 9531/ 9532/9550
Gegenseitig	602	2109.9403/9407

Die Vermerke "**DVM**" in der Erläuterungsspalte des Haushaltsplanes sind zu beachten.

Übertragbarkeit von Ausgaben des Verwaltungshaushalts gem. § 19 Abs. 2 GemHVO

Die nachfolgenden Ausgabenansätze des Verwaltungshaushalts werden zur wirtschaftlichen Aufgabenerfüllung für übertragbar erklärt.

Keine

Die Ansätze bleiben bei Übertragung bis zum Ende des folgenden Jahres verfügbar.

Die Vermerke "**ÜbT**" in der Erläuterungsspalte des Haushaltsplanes sind zu beachten.

Budgetierung

Ab dem Haushaltsjahr 1999 wurde für die Feuerwehr und die Schulen die Budgetierung nach § 8 Abs. 2 und 3 GemHVO eingeführt. Es gelten die vom Rat beschlossenen Richtlinien in der jeweiligen Fassung.

Budgetiert werden im Abschnitt 1300 und den einzelnen Unterabschnitten 2101 bis 2210 jeweils die mit dem Vermerk „BUD“ versehenen Haushaltsstellen. Diese Haushaltsstellen werden dezentral von der Feuerwehr und den Schulen entsprechend der Angabe unter „Amt“ betreut und stehen ausschließlich diesem funktional begrenzten Aufgabenbereich zur Verfügung.

Der Budgetierungsvermerk „BUD“ bedeutet jeweils im Rahmen der einzelnen Budgets die Zweckverbindung der Einnahmen gem. § 17 GemHVO und die zeitliche Übertragbarkeit und gegenseitige Deckungsfähigkeit der Ausgaben gem. §§ 19 und 18 GemHVO.

Die Budgets im Verwaltungs- und Vermögenshaushalt sind jeweils getrennte Bereiche.

Es sind folgende Budgets gebildet worden:

Deck.-Kreis	Budgets
0302	Verwaltung Feuerschutz
0303	Vermögenserwerb Feuerwehr
0320	Schülerbezogene Kosten, Bewirtschaftungskosten GS Radenbeck
0321	Vermögenserwerb GS Radenbeck
0322	Schülerbezogene Kosten, Bewirtschaftungskosten GHS Wittingen
0323	Vermögenserwerb GHS Wittingen
0324	Schülerbezogene Kosten, Bewirtschaftungskosten GS Knesebeck
0325	Vermögenserwerb GS Knesebeck
0326	Schülerbezogene Kosten, Bewirtschaftungskosten Realschule
0327	Vermögenserwerb Realschule

Die den einzelnen Budgets zugeordneten Haushaltsstellen sind aus den nachstehenden Aufstellungen zu ersehen.

Budgets der Stadt Wittingen

Gemeinde 0 Stadt Wittingen
Einzelbudget 1302 Feuerschutzeinrichtungen u.-bedarf

Haushalts- stelle	Bezeichnung	Haushaltsansatz		Ergebn. d. Jahresrechn. 2007	Amt
		2009	2008		
		EUR	EUR	EUR	
1	2	3	4	4	5
	E I N N A H M E N				
	Freiwillige Feuerwehr Wittingen				
1300.1100	Feuerwehr-Benutzungsgebühren	10.000	3.000	8.924,18	1300
.1110	Feuerwehrbenutz-Geb(Pers-Anteil Kam-K)	0	1.000	4.985,00	1300
.1500	Vermischte Einnahmen einschl Vers-Entsch	0	0	1.884,58	1300
.1501	Spenden allgemein	0	0	0,00	1300
.1502	Spenden für einzelne Ortsfeuerwehren	0	0	4.543,00	1300
.1720	Zuweisung aus Feuerschutzsteuer	30.000	30.000	30.000,00	1300
	Einnahmen insgesamt	40.000	34.000	50.336,76	
	A U S G A B E N				
	Freiwillige Feuerwehr Wittingen				
.4020	Unters-Kosten Atemschutzgeräteträger	3.500	3.500	4.165,44	1300
.5000	Unterh Feuerwehr-Gerätehäuser u Grdst	5.000	5.000	5.017,05	1300
.5100	Unterhaltung Löschwasserstellen	100	100	120,92	1300
.5110	Unterhaltung Feuerwehr-Sirenen	500	1.000	0,00	1300
.5200	Feuerwehrgeräte, Inventar	25.000	12.000	24.679,77	1300
.5300	Mieten Feuerwehrgerätehäuser	17.500	17.500	17.366,01	1300
.5400	Bewirtschaftung (Steuern, Abg, Vers)	1.500	1.700	1.318,25	1300
.5421	Heizung, Reinigung, Beleuchtung	33.000	30.000	32.649,60	1300
.5500	Feuerwehrfahrzeuge	44.500	60.000	44.805,92	1300
.5501	Reparatur Großgeräte Feuerwehr	0	0	0,00	0002
.5600	Dienst- u Schutzkleidung, pers Ausrüst	14.200	13.000	7.843,67	1300
.5610	Ausrüst einzelne OFW aus Spenden	0	0	0,00	1300
.5620	Aus- u Fortbildung einschl Verdienstausf	20.000	13.000	18.452,10	1300
.6380	Sonstiges(zB Benzin Geräte/EDV-Softw)	1.000	1.500	681,00	1300
	-Unters Atemschutzger = -.4020 !				
.6501	Bürobedarf Feuerwehr	1.000	1.300	847,94	1300
.6521	Fernsprechgebühren Feuerwehr	2.500	2.500	2.283,95	1300
.6550	Gerichtskosten anl.Feuerwehreinsätze	0	0	254,00	1300
.6611	Vermischte Ausgaben	100	100	71,19	1300

Gemeinde 0 Stadt Wittingen
Einzelbudget 1302 Feuerschutzeinrichtungen u.-bedarf

Haushalts- stelle	Bezeichnung	Haushaltsansatz		Ergebn. d. Jahresrechn. 2007	Amt
		2009	2008		
		EUR	EUR	EUR	
1	2	3	4	4	5
.6720	Kostenerstatt Beitr FW-Unfallkasse	11.700	11.500	11.132,03	1300
.6722	Kostenerstatt Schlauchverb/Ölbindemittel	500	500	0,00	1300
.7180	Zuschuß an Kameradschaftskassen	4.500	6.000	9.816,27	1300
.7181	Zuschuß an Jugendabteilungen Feuerw.	700	700	720,98	1300
.7182	Beitrag an Kreisfeuerwehrverband	2.700	2.700	2.260,70	1300
.7183	Zuschuß an FW-Musikzug Knesebeck	500	400	306,90	1300
.7185	Weitergeleit.Spenden an Kamerad.-Kassen	0	0	4.543,00	1300
	Ausgaben insgesamt	190.000	184.000	189.336,69	
	ZUSCHUßBEDARF insgesamt	150.000	150.000	138.999,93	

Gemeinde 0 Stadt Wittingen
Einzelbudget 1303 Feuerwehrvermögenserwerb

Haushalts- stelle	Bezeichnung	Haushaltsansatz		Ergebn. d. Jahresrechn.	Amt
		2009	2008	2007	
		EUR	EUR	EUR	
1	2	3	4	4	5
	E I N N A H M E N				
	Feuerwehr				
.3450	Einn Vermög-Verkauf	0	0	200,00	1300
.3451	Versich-Entschäd FW	0	0	0,00	1300
.3620	Inv-Zuweisung Kreis aus Feuerschutzst.	30.000	30.000	29.481,16	1300
.3660	Inv-Zuschüsse/Spende	0	0	0,00	1300
	Einnahmen insgesamt	30.000	30.000	29.681,16	
	A U S G A B E N				
	Feuerwehr				
.9351	Kauf Feuerwehrgeräte aus Budget	0	21.000	28.128,08	1300
.9352	Kauf FW-Fahrzeuge aus Budget	30.000	9.000	107.352,56	1300
.9353	Kauf sonst FW-Inventar	0	50.000	0,00	1300
	Ausgaben insgesamt	30.000	80.000	135.480,64	
	ZUSCHUßBEDARF insgesamt	0	50.000	105.799,48	

Gemeinde 0 Stadt Wittingen
Einzelbudget 2101 Sachkosten GS Radenbeck

Haushalts- stelle	Bezeichnung	Haushaltsansatz		Ergebn. d. Jahresrechn. 2007	Amt
		2009	2008		
		EUR	EUR	EUR	
1	2	3	4	4	5
	E I N N A H M E N				
	Grundschule Radenbeck				
2101.1400	Mieten	0	0	0,00	2101
.1500	Vermischte Einnahmen nur für Budget	0	0	159,62	2101
	Einnahmen insgesamt	0	0	159,62	
	A U S G A B E N				
	Grundschule Radenbeck				
.4140	Dienstbezüge u. dgl. Arbeitnehmer	25.700	24.000	22.736,27	0001
.4340	Beiträge zur Versorgungskasse Arbeitnehmer	2.200	2.500	2.028,13	0001
.4440	Beiträge gesetzl.Soz.-Versich. Arbeitnehmer	4.400	4.500	4.247,65	0001
.4500	Umlage Beih.Beamte, Beschäftigte	100	100	18,22	0001
.5000	Unterh Schulgeb u Grdst GS Radenbeck	7.500	8.500	7.817,21	0003
.5200	Schulinventar, Maschinen, Werkzeug	700	700	1.139,93	2101
.5302	Leasingkosten Drucker, Kopierer u.a.	1.700	1.800	1.666,00	2101
.5400	Bewirtschaftung (Steuern, Abg, Vers)	1.500	200	1.335,31	0003
.5421	Heizung	12.200	12.200	8.212,41	2101
.5422	Reinigungskosten(Rein-Unternehmen)	10.200	10.200	9.698,04	2101
.5423	Stromkosten einschl Glühbirnen usw	1.800	2.000	1.679,87	2101
.5424	Wasser/Abwasser	900	700	928,88	2101
.5510	SN Fahrzeughaltung Bauhof	100	100	0,00	0009
.6380	Lehr- und Unterrichtsmittel	2.900	2.900	4.266,61	2101
.6382	Schulveranstaltungen, Ausflüge	200	200	0,00	2101
.6383	Fahrtkosten Lehrschwimmbecken Knesebeck	1.100	2.500	1.048,72	2101
.6385	Bastelgeld	100	100	0,00	2101
.6501	Bürobedarf	1.100	1.300	1.022,05	2101
.6511	Portokosten	100	100	34,55	2101
.6521	Fernsprechgebühren	1.000	1.000	954,46	2101

Gemeinde 0 Stadt Wittingen
Einzelbudget 2101 Sachkosten GS Radenbeck

Haushalts- stelle	Bezeichnung	Haushaltsansatz		Ergebn. d. Jahresrechn.	Amt
		2009	2008	2007	
		EUR	EUR	EUR	
1	2	3	4	4	5
.6541	Stadtfahrten Hausmeister	100	100	88,80	2101
.6611	Vermischte Ausgaben	100	100	0,00	2101
.6770	Erstattung Bewirtschaftungskosten Turn- halle an Verein	8.000	8.000		0001
	Ausgaben insgesamt	83.700	83.800	68.923,11	
	ZUSCHUßBEDARF insgesamt	83.700	83.800	68.763,49	

Gemeinde 0 Stadt Wittingen
Einzelbudget 2102 Vermögenserwerb GS Radenbeck

Haushalts- stelle	Bezeichnung	Haushaltsansatz		Ergebn. d. Jahresrechn. 2007	Amt
		2009	2008		
		EUR	EUR	EUR	
1	2	3	4	4	5
.3670	E I N N A H M E N				
	Grundschule Radenbeck				
	Spenden	0	0	0,00	2101
	Einnahmen insgesamt	0	0	0,00	
.9350	A U S G A B E N				
	Grundschule Radenbeck				
	Vermög-Erwerb Schulausstatt, Lehrmittel	3.300	3.300	3.299,70	2101
	Ausgaben insgesamt	3.300	3.300	3.299,70	
	ZUSCHUßBEDARF insgesamt	3.300	3.300	3.299,70	

Gemeinde 0 Stadt Wittingen
Einzelbudget 2103 Sachkosten GHS Wittingen

Haushalts- stelle	Bezeichnung	Haushaltsansatz		Ergebn. d. Jahresrechn. 2007	Amt
		2009	2008		
		EUR	EUR	EUR	
1	2	3	4	4	5
	E I N N A H M E N				
	Grund- und Hauptschule Wittingen				
2180.1400	Mieten Schulgebäude Wittingen	0	0	0,00	2180
.1500	Vermischte Einnahmen	0	0	6.427,51	2180
.1710	Erstatt.Personalkosten Sozialpädagoge	26.000	26.000	22.366,13	0001
	Einnahmen insgesamt	26.000	26.000	28.793,64	
	A U S G A B E N				
	Grund- und Hauptschule Wittingen				
.4140	Dienstbezüge u. dgl. Arbeitnehmer	83.000	85.000	76.412,41	0001
.4340	Beiträge zur Versorgungskasse Arbeitnehmer	7.500	7.500	6.517,78	0001
.4440	Beiträge gesetzl.Soz.-Versich. Arbeitnehmer	17.000	18.000	15.658,49	0001
.4500	Umlage Beih. Beamte, Beschäftigte	100	100	96,12	0001
.5000	Unterh.Schulgeb.u.Grundst.GHS Wittingen	39.500	33.100	49.130,41	0003
.5010	Unterh.eingeb.techn.Anlagen GHS Witting	2.500	2.500	2.167,02	0003
.5200	Schulinventar,Maschinen,Werkzeug	4.000	1.700	3.647,19	2180
.5300	Miete Schulräume	0	0	0,00	2180
.5301	Miete Brandmeldeanlage	1.000	1.000	876,80	0003
.5302	Leasingkosten Drucker, Kopierer u.a.	5.500	5.000	5.198,72	2180
.5400	Bewirtschaftung (Steuern, Abg, Vers)	11.800	11.800	10.236,95	0003
.5421	Heizung	57.600	34.300	51.049,95	2180
.5422	Reinigungskosten(Reinig.-Unternehmen)	49.000	48.500	48.619,94	2180
.5423	Stromkosten einschl.Glühbirnen usw.	10.000	10.000	11.964,55	2180
.5424	Wasser/Abwasser	3.000	3.500	2.585,00	2180
.5510	SN Fahrzeughaltung Bauhof	500	500	0,00	0009
.6380	Lehr- und Unterrichtsmittel	9.000	7.900	9.590,11	2180
.6381	Sachmaterial f. Sozialpädagogische Maßnahmen	1.000	1.000	1.000,00	0001

Gemeinde **0 Stadt Wittingen**
Einzelbudget **2103 Sachkosten GHS Wittingen**

Haushalts- stelle	Bezeichnung	Haushaltsansatz		Ergebn. d. Jahresrechn. 2007	Amt
		2009	2008		
		EUR	EUR	EUR	
1	2	3	4	4	5
.6382	Schulveranstaltungen, Ausflüge	500	700	3.821,61	2180
.6383	Fahrtkosten Lehrschwimmbecken Knesebeck	1.000	1.000	1.174,16	2180
.6384	Verbrauchsmittel Hauswirtsch-Unterricht	800	800	878,50	2180
.6385	Bastelgeld	100	100	0,00	2180
.6501	Bürobedarf	3.200	2.300	3.209,27	2180
.6511	Portokosten	300	300	313,26	2180
.6521	Fernsprechgebühren	2.500	2.500	2.874,40	2180
.6522	Fernmeldekosten f.Brandmeldeanlage	200	500	195,46	0003
.6611	Vermischte Ausgaben	100	100	1.397,43	2180
	Ausgaben insgesamt	310.700	279.700	308.615,53	
	ZUSCHUßBEDARF insgesamt	284.700	253.700	279.821,89	

Gemeinde 0 Stadt Wittingen
Einzelbudget 2104 Vermögenserwerb GHS Wittingen

Haushalts- stelle	Bezeichnung	Haushaltsansatz		Ergebn. d. Jahresrechn. 2007	Amt
		2009	2008		
		EUR	EUR	EUR	
1	2	3	4	4	5
	E I N N A H M E N				
	Grund- und Hauptschule Wittingen				
.3400	Versicherungsentschädigungen	0	0	0,00	2180
.3680	Spenden Budgetgebunden	0	0	0,00	2180
	Einnahmen insgesamt	0	0	0,00	
	A U S G A B E N				
	Grund- und Hauptschule Wittingen				
.9350	Vermög-Erwerb Schulausstatt, Lehrmittel	10.000	10.300	9.999,51	2180
	Ausgaben insgesamt	10.000	10.300	9.999,51	
	ZUSCHUßBEDARF insgesamt	10.000	10.300	9.999,51	

Gemeinde 0 Stadt Wittingen
Einzelbudget 2105 Sachkosten GS Knesebeck

Haushalts- stelle	Bezeichnung	Haushaltsansatz		Ergebn. d. Jahresrechn. 2007	Amt
		2009	2008		
		EUR	EUR	EUR	
1	2	3	4	4	5
	E I N N A H M E N				
	Grundschule Knesebeck				
2109.1400	Mieten Schulgeb Knesebeck	0	0	0,00	2109
.1500	Vermischte Einnahmen nur für Budget	0	0	5.909,38	2109
	Einnahmen insgesamt	0	0	5.909,38	
	A U S G A B E N				
	Grundschule Knesebeck				
.4140	Dienstbezüge u. dgl. Arbeitnehmer	92.000	97.500	93.694,09	0001
.4340	Beiträge zur Versorgungskasse Arbeitnehmer	8.100	9.000	8.109,96	0001
.4440	Beiträge gesetzl.Soz.-Versich. Arbeitnehmer	18.000	20.500	18.980,66	0001
.4500	Umlage Beih. Beamte, Beschäftigte	100	100	100,38	0001
.5000	Unterh Schulgeb u Grundstück Knesebeck ohne Lehrschwimmb UAbschn 5740	19.000	18.800	10.634,75	0003
.5200	Schulinventar, Maschinen, Werkzeug	2.000	1.300	2.123,99	2109
.5302	Leasingkosten Drucker, Kopierer u.a.	3.000	2.000	2.392,27	2109
.5400	Bewirtschaftung (Steuern, Abg, Vers)	8.000	8.000	7.219,62	0003
.5421	Heizung	27.100	30.700	27.266,55	2109
.5422	Reinigungskosten(nur Sachkosten)	2.000	2.000	2.639,50	2109
.5423	Stromkosten einschl Glühbirnen usw	8.000	6.500	11.284,06	2109
.5424	Wasser/Abwasser	1.500	1.500	1.156,65	2109
.5510	SN Fahrzeughaltung Bauhof	500	500	0,00	0009
.6380	Lehr- und Unterrichtsmittel	1.500	1.500	763,33	2109
.6382	Schulveranstaltungen, Ausflüge	100	200	9,48	2109
.6501	Bürobedarf	1.500	1.500	1.555,66	2109
.6511	Portokosten	200	300	96,37	2109
.6521	Fernsprechgebühren	1.200	1.000	1.231,54	2109
.6611	Vermischte Ausgaben	100	100	119,78	2109
	Ausgaben insgesamt	193.900	203.000	189.378,64	

Gemeinde 0 Stadt Wittingen
Einzelbudget 2105 Sachkosten GS Knesebeck

Haushalts- stelle	Bezeichnung	Haushaltsansatz		Ergebn. d. Jahresrechn.	Amt
		2009	2008	2007	
		EUR	EUR	EUR	
1	2	3	4	4	5
	ZUSCHUßBEDARF insgesamt	193.900	203.000	183.469,26	

Gemeinde 0 Stadt Wittingen
Einzelbudget 2106 Vermögenserwerb GS Knesebeck

Haushalts- stelle	Bezeichnung	Haushaltsansatz		Ergebn. d. Jahresrechn. 2007	Amt
		2009	2008		
		EUR	EUR	EUR	
1	2	3	4	4	5
.3670	E I N N A H M E N				
	Grundschule Knesebeck				
	Spenden	0	0	0,00	2109
	Einnahmen insgesamt	0	0	0,00	
.9350	A U S G A B E N				
	Grundschule Knesebeck				
	Vermög-Erwerb Schulausstatt, Lehrmittel	4.000	4.000	4.299,83	2109
	Ausgaben insgesamt	4.000	4.000	4.299,83	
	ZUSCHUßBEDARF insgesamt	4.000	4.000	4.299,83	

Gemeinde 0 Stadt Wittingen
Einzelbudget 2191 Sachkosten RS Wittingen

Haushalts- stelle	Bezeichnung	Haushaltsansatz		Ergebn. d. Jahresrechn. 2007	Amt
		2009	2008		
		EUR	EUR	EUR	
1	2	3	4	4	5
	E I N N A H M E N				
	Realschule Wittingen				
2210.1400	Mieten Schulgeb.Realschule	0	0	4.705,00	2210
.1500	Vermischte Einnahmen	0	0	11.801,18	2210
	Einnahmen insgesamt	0	0	16.506,18	
	A U S G A B E N				
	Realschule Wittingen				
.4140	Dienstbezüge u. dgl. Arbeitnehmer	57.500	57.500	53.585,34	0001
.4340	Beiträge zur Versorgungskasse Arbeitnehmer	5.700	5.500	5.079,13	0001
.4440	Beiträge gesetzl. Soz.-Versich. Arbeitnehmer	13.000	13.500	12.245,65	0001
.4500	Umlage beih. Beamte, Beschäftigte	100	100	38,85	0001
.5000	Unterh Schulgeb/Grundstück	58.000	54.100	38.118,98	0003
.5010	Unterh eingeb techn Anlag	2.200	2.200	3.362,73	0003
.5200	Schulinventar, Maschinen, Werkzeug	6.800	6.800	6.940,26	2210
.5301	Miete Brandmeldeanlage	900	900	876,80	0003
.5302	Leasingkosten Drucker, Kopierer u.a.	4.600	1.500	1.871,87	2210
.5400	Bewirtschaft (Steuern, Abg, Vers)	16.500	17.400	16.091,28	0003
.5421	Heizung	55.000	70.500	51.396,87	2210
.5422	Reinigungskosten(Rein-Unternehmen)	94.000	90.700	90.723,82	2210
.5423	Stromkosten einschl.Glühbirnen usw.	25.000	20.000	23.857,22	2210
.5424	Wasser/Abwasser	6.000	6.000	6.349,00	2210
.5510	SN Fahrzeughaltung Bauhof	2.500	2.500	0,00	0009
.6380	Lehr- und Unterrichtsmittel	11.900	11.400	17.695,84	2210
.6382	Schulveranstaltungen, Ausflüge	2.000	1.000	2.392,94	2210
.6384	Verbrauchsmittel Hauswirtschaftsunterricht.	1.000	1.000	720,00	2210
.6501	Bürobedarf	3.000	2.000	4.557,64	2210
.6511	Portokosten	1.000	1.000	985,05	2210

Gemeinde 0 Stadt Wittingen
Einzelbudget 2191 Sachkosten RS Wittingen

Haushalts- stelle	Bezeichnung	Haushaltsansatz		Ergebn. d. Jahresrechn.	Amt
		2009	2008	2007	
		EUR	EUR	EUR	
1	2	3	4	4	5
.6521	Fernsprechgebühren	3.000	3.800	4.132,40	2210
.6522	Fernmeldekosten f.Brandmeldeanlage	800	900	777,98	0003
.6541	Stadtfahrten Hausmeister	200	200	295,80	2210
.6611	Vermischte Ausgaben	100	100	361,59	2210
	Ausgaben insgesamt	370.800	370.600	342.457,04	
	ZUSCHUßBEDARF insgesamt	370.800	370.600	325.950,86	

Gemeinde 0 Stadt Wittingen
Einzelbudget 2192 Vermögenserwerb RS Wittingen

Haushalts- stelle	Bezeichnung	Haushaltsansatz		Ergebn. d. Jahresrechn.	Amt
		2009	2008	2007	
		EUR	EUR	EUR	
1	2	3	4	4	5
	E I N N A H M E N				
	Realschule Wittingen				
.3400	Versicherungsentschädigung	0	0	1.124,83	2210
.3450	Einn Vermög-Verkauf	0	0	0,00	2210
.3680	Spenden	0	0	0,00	2210
	Einnahmen insgesamt	0	0	1.124,83	
	A U S G A B E N				
	Realschule Wittingen				
.9350	Vermög-Erwerb Schulausstatt, Lehrmittel	8.800	9.000	9.299,03	2210
	Ausgaben insgesamt	8.800	9.000	9.299,03	
	ZUSCHUßBEDARF insgesamt	8.800	9.000	8.174,20	

VERWAHRGELDER**Bew.Amt**

Haupt-Schulverwaltungsamt	100.00010	I
Verwahrgelder Koknese	100.00011	I
Kämmereiamt / Steueramt	100.00020	I
Stadtkasse	100.00025	I
Ordnungsamt allgemein	100.00030	II
Standesamt	100.00035	II
Bauamt allgemein	100.00040	III
Einbehaltene Lohnsteuer	100.00100	I
Einbehaltene Kirchensteuer	100.00110	I
Einbehaltene Sozialversicherungsbeiträge	100.00120	I
Einbehaltene Zusatzversorgungsbeiträge	100.00130	I
Einbehaltene Vermögensbildung	100.00140	I
Einbehaltene Pensionskassenbeiträge	100.00150	I
Müllabfuhrgebühren	100.00200	I
Vorauszahlungen für folgendes Haushaltsjahr	100.00300	I
Einziehungsersuchen	100.00310	I
Innerer Kassenkredit aus Rücklagen	100.00320	I
Ungeklärte Geldeingänge	100.00330	I
Kassenplus	100.00340	I
Zahlungswegumleitungen	100.00350	I

VERWAHRGELDER**Bew.Amt**

Schwebepostenänderungen	100.00360	I
Rücklagen	100.00370	I
Verwahrgelder Fundbüro	100.00400	II
Erstattung Sozialhilfe	100.00410	II
Sicherheitsleistungen Straßenbau	100.00501	III
Sicherheitsleistung Kanalbau	100.00502	III
Sicherheitsleistung Modernisierung Turnhalle GS Kneseb.	100.00503	III
Sicherheitsleistungen Turnhalle GHS Wittingen	100.00508	III
Sicherheitsleistungen Erweiterung Realschule/OSTufe	100.00517	III
Sicherheitsleistungen Kiga Ohrdorf	100.00518	III
Sicherheitsleistung Strandbad Knesebeck	100.00520	III
Sicherheitsleistung Sanierung Freibad Wittingen	100.00522	III
Sicherheitsleistung Sanierung Stadthalle	100.00523	III
Sicherheitsleistung Sanierung Schwimmhalle Knesebeck	100.00524	III
Abrechnung Solarium Knesebeck	100.00551	III

VORSCHÜSSE

Bew.Amt

Haupt- und Schulverwaltungsamt	200.00010	I
Kämmerei / Steueramt	200.00020	I
Stadtkasse	200.00025	I
Ordnungsamt allgemein	200.00030	II
Bauamt allgemein	200.00040	II
Suche nach einem strategischen Partner	200.00085	I
Vorschuß Beamte	200.00100	I
Vorschuß Beschäftigte	200.00110	I
Dauer-Vorschüsse Portokassen usw.	200.00200	I

Rücklagenkonten

Bew.Amt

Allgemeine Rücklage Zweckfrei	300.37000	I
Allgemeine Rücklage Teil Wittingen	300.37001	I
Allgemeine Rücklage Teil Erpensen	300.37004	I
Allgemeine Rücklage Teil Lüben	300.37012	I
Allgemeine Rücklage Teil Mahnburg	300.37013	I
Allgemeine Rücklage Teil Scheneflingen	300.37018	I
Allgemeine Rücklage Teil Teschendorf	300.37021	I
Allgemeine Rücklage Teil Wollerstorf	300.37023	I
Allgemeine Rücklage Teil Hafen	300.37026	I
Sonderrücklage Ramme	300.37040	I
Allgemeine Rücklage Teil Energiesparmaßnahmen	300.37050	I
Sonderrücklage	300.37051	I
Allgemeine Rücklage Teil Feuerwehrbudget	300.37052	I

Erläuterung der Ansätze Verwaltungshaushalt 2009

Gruppe 4

Personalausgaben

4100/4140/4300/4340/
4440/4500

Die zusammengefasst bewirtschafteten Personalausgaben umfassen die persönlichen Kosten sämtlicher hauptberuflicher Bediensteten. In ihnen sind die Lohnkosten selbst und die Arbeitgeberanteile zur Sozialversicherung, Zusatzversorgung usw. veranschlagt. Es wurde eine durchschnittliche Tarifierhöhung in Höhe von 2,8 % eingerechnet. Mit berücksichtigt wurden weiterhin Dienstalterssteigerungen und tarifliche Einmalzahlungen. Weiterhin wurden die Mehrkosten durch in Anspruch genommene Altersteilzeiten in Ansatz gebracht.

-.4160

Personalausgaben nebenberuflich Tätige

Die Personalausgaben für nebenberuflich Beschäftigte werden nicht zusammengefasst bewirtschaftet, sondern bei den einzelnen Tätigkeitsbereichen in der Gruppierung -.4160. Sie sind allerdings dem Deckungskreis 1 angeschlossen. Die Gesamtausgaben verringern sich um rund 1.100 €.

-.40..

Ehrenamtlich Tätige

Aufwandsentschädigung, Verdienstausschlag usw. für ehrenamtlich Tätige, Ratsmitglieder, Ortsvorsteher, Feuerwehrangehörige und andere sind außerhalb der genannten Zusammenfassung bei dem jeweiligen Aufgabenbereich veranschlagt. Auch diese Ausgaben sind zum Großteil dem Deckungskreis 1 zugeordnet. Die Steigerung ergibt sich aus der Erhöhung der Aufwandsentschädigungen bei der Feuerwehr.

SN 5 - 6

Sammelnachweise sächliche Kosten

Folgende Ausgaben sind in Sammelnachweisen/Deckungskreisen zusammengefasst:

Heizung, Reinigung, Beleuchtung usw. der Rathäuser,

Fahrzeughaltung Bauhof (Unimog, Kleintraktoren, Transporter),

Bürobedarf Verwaltung, einschl. Wahlen (Schreibbedarf, Bücher, Zeitschriften, Bekanntmachungskosten),

Portokosten Verwaltung, einschl. Wahlen,

Fernsprechgebühren Verwaltung (Miete und Wartung Zentralanlage Rathaus),

Dienstreisen Verwaltung (einschl. private PKW-Nutzung städtischer Bediensteter).

Der Gesamtansatz der Sammelnachweise ist insgesamt um 3.300 € höher angesetzt als im Vorjahr. Mit berücksichtigt ist dabei eine Steigerung der Energiekosten und Mehrkosten durch die im Jahr 2009 durchzuführenden Wahlen. Die höheren Kosten werden durch Einsparungen bei den Telefonkosten zum Teil aufgefangen.

Einzelplan 0

0200.5000	Wittingen: Sanierung Keller/Lichtschächte, Fensteranstrich Nordseite. Knesebeck: Sanierung Treppenaufgang Ersatz Fenster Süd/Nordseite, anstrich Giebel.
0200.5200	Sauberlaufmatte im Eingangsbereich Rathaus
0200.5620	Mehrkosten durch Schulungen zur Umstellung des Kommunalen Rechnungssystems
0200.6550	Mehrkosten für die Beauftragung der öffentlichen Ausschreibung von Versicherungsleistungen
0260.6380	Ansatz auf Wunsch der Gleichstellungsbeauftragten für geplante Veranstaltungen
0300.6550	Im Haushaltsjahr 2009 stehen voraussichtlich zwei Rechnungsprüfungen an.
0300.6551	Ansatz aus 2008 in Höhe von 20.000 € neu mit angesetzt.
0600.1501	Bisher im UA 4600 angesiedelt
0600.5500	Mehrkosten im Ansatz durch Umgruppierung aus dem UA 4600

Einzelplan 1

UA 1300.....	Budget Feuerwehr. Feuerschutzausschuss vom 06.10.2008. Ansatz Mieten 1300.5300 wegen Ankauf LSW-Gebäude in Höhe von 17.000 € gesperrt. Ausgenommen lediglich Personalkosten Hauptgruppe 4.
--------------	--

Einzelplan 2

2000.5420/6500/6510	Keine Mehrkosten, da bisher im Sammelnachweis nicht berücksichtigt sondern in anderen UA nachgewiesen.
UA 2101/2109/2180/2210	Die Unterabschnitte sind budgetiert. Schulausschuss vom 08.10.2008.

Einzelplan 3

UA 3210	Es findet planmäßig im Jahr 2009 wieder eine Werkstattwoche statt. Die Kosten werden bis auf einen Zuschuss i. H. v.
---------	--

4.000 € durch Spenden abgedeckt.

3210.5000	Beseitigung Moos vom Dach
3210.5200	Mehrkosten durch die Bekämpfung von Schädlingen an den Exponaten.
3310.7181	Auszahlung wird nur fällig falls ein neuer Pächter für die Stadthalle gefunden wird.
3520.6382	Kein Ansatz für die Jugendbuchwoche, da zunächst erst ein neues Büchereikonzept ausgearbeitet werden soll, Kultur-Jugend- und Sozialausschuss 07.10.2008.
UA 3600	Es sind keine Ausgleichsmaßnahmen vorgesehen.
3600.5120	Biotop Wunderbüttel
3650.5100	Unterhaltung Hindenburgwall 13.000, Rade Ausfugen Mauerwerk 2.000, Pauschal 3.000
3700.5000	Mechanik Glockenturm Vorhop, Anstrich Glockenturm Rade

Einzelplan 4

4350.5000	Befestigung Zuwegung, Wartung, Herrichtung Wohnung, Erneuerung Schuppen.
4360.5000	Pauschal, Schwerpunkt Wärmedämmfassade Spittastr. 68.
UA 4510/4600	Die Kosten der Jugendarbeit aus dem UA 4600 wurden dem sachlich richtigem UA 4510 zugeordnet.
4510.1501/6383	Die Ausgaben werden durch die Einnahmen gedeckt.
4600.5000	Sanierung Dach einschl. Dämmung.
4640.1710	Mindereinnahmen durch weniger beitragsfreie Kinder in den Einrichtungen. Ausgabenansätze wg. der Festkosten dadurch nur unwesentlich verringert.
4640.5422	Bisher über Schule und Schwimmhalle abgerechnet.
4640.7120	Voraussichtlich mehr Kinder in fremden Einrichtungen.

Einzelplan 5

5100.5000	VA 09.10.2008, Top 3.2
5710.5000	Pauschal u. a. für: Sanierung Fenster Gaststätte, Malerarbeiten, Fußboden etc., Schlösser Umkleide, Duschautomaten umstellen, Fenster Kassiererhaus, Tresen, Beleuchtung Toiletengang (Standfußlampe), Zaun Sportplatz.

5710.5200	Papierkörbe, Wartung Sauger WEDA.
5720.1401	Unter der Voraussetzung das ein Pachtverhältnis neu oder weiter begründet wird.
5740.5000	Wartungen, Ersatz Fenster Keller Südseite, Erneuerung Fliesen Zugang.
5760.5000	Ersatz Außentür, Zuwegung (Material), Platten von der Zuwegung Sporthalle.

Einzelplan 6

6000.6551	Gesetzliche Vorgabe.
6100.6383	VA 23.09.2004
6300.5100	Risssanierung, Patcher, lt. Anforderungen Ortsräte und Ortsvorsteher entsprechend Priorität.
6300.5130	Geländer Scharfenbrücker Bach, Junkerteich und Mühlenreich.
6300.5140	Lt. Wasserverband.
6300.7130	Siehe Landwirtschaftsausschuss vom 29.09.2008
6301.5101	Siehe Landwirtschaftsausschuss vom 29.09.2008
6701.5110	Ansatz bei Haushaltsstelle 6701.5100, Haushaltsstelle wird gelöscht.
6701.6380	Energiekostensteigerung
6900.5100	Siehe Landwirtschaftsausschuss vom 29.09.2008
6900.7131	Siehe Landwirtschaftsausschuss vom 29.09.2008

Einzelplan 7

7501.5000	Außenwand-/Fenstersanierung, Außenanstrich, Reparatur Dachkante, Elektroinstallation.
7502.5000	Sanierung Innenwände, Malerarbeiten, Plattenregulierung.
7505.5000	Malerarbeiten, Ersatz Nebentür
7505.5200	Ersatz Aussteifungsbohlen u. Sargwagen.
7507.5000	Außenanlagen
7510.5000	Anstrich Glockenturm, Friedhofswege.
7510.5200	Staubsauger, Spritze, Bodenvasen

7512.5000	Austausch Fenster, Sanierung Dach der Kapelle nur bei Bewilligung von DE-Mitteln.
7513.5000	Gestaltung Außenanlagen
7514.5000	Umgestaltung Eingangsbereich Friedhof
7515.5000	Lt. Ortsrat u. a. Außenanlage.
7516.5000	Sanierung Innenputz, Innenanstrich, Erneuerung Fensteranlagen.
7601.5200	6 Tischgarnituren für Lüben.
7602.5000	Pauschale, Bestandsaufnahme bauliche Maßnahmen erforderlich.
7603.5000	Außenwandsanierung, Schornstein
7606.5000	Malerarbeiten Dachunterzüge, Fenster + Innenwände, Dachrinnengitter, Wartung Heizung, Befestigung des Zuweges.
7607.5000	Sanierung Treppenaufgang
7608.7180	Siehe Ortsrat Ohrdorf vom 23.09.2008
7700.5310	Kauf statt Leasing Fendt Geräteträger. Leasingvertrag läuft aus, vergleichbare Fahrzeuge nicht mehr auf dem Markt.
7800.5100	Siehe Landwirtschaftsausschuss vom 29.09.2008, gekürzt Ausschuss für Haushalt pp. 04.12.2008
7900.5200	Sachlich richtige Haushaltsstelle, Minderansatz bei 7900.6380 lt. Wirtschaftsförderungsausschuss v. 27.10.2008
7900.6380	Siehe Wirtschaftsförderungsausschuss v. 27.10.2008
7910.....	Unterabschnitt um Ausgabenansätze für die Wirtschaftsförderung erweitert
7910.6383	Wirtschaftsförderungsausschuss v. 27.10.2008

Einzelplan 8

8101.2100/2200	Vorsichtige Schätzung der Einnahmen aus Dividenden und Konzessionsabgabe.
8210.6381	VA 24.09.2008 / Wirtschaftsförderungsausschuss v. 27.10.2008 (7900.6380)
8400.1400	Unter der Voraussetzung das ein neues Pachtverhältnis abgeschlossen wird.

8400.5000	Im Zusammenhang mit einer Verpachtung/Konzessionierung sind Kosten zu erwarten.
8900.5000	Finanziert über die Einnahmen aus dem Ramme-Vermögen.

Einzelplan 9

9000.0000/0010/0030	Die Ansätze für die Grundsteuern und die Gewerbesteuer wurden entsprechend der Vorauszahlungen angesetzt.
9000.0100	Schätzung des Gemeindeanteils an der Einkommenssteuer entsprechend der Orientierungsdaten.
9000.0410	Aufgrund der Steuerkraft erhält die Stadt Wittingen keine Schlüsselzuweisungen.
9000.8100	Die hohen Steuereinnahmen indizieren die Gewerbesteuerumlage.
9000.8310	Durch die hohen Steuereinnahmen des Jahres 2008 ist die Stadt verpflichtet, eine Finanzausgleichsumlage zu zahlen.
9000.8320	Berechnung der Kreisumlage auf Grundlage der Steuerkraft unter Berücksichtigung der Höhe der Kreisumlagehebesätze für das Jahr 2009 (46,6 %/38,5 %).
9000.8450	Es wird mit weniger Nachveranlagungen gerechnet, dadurch verringern sich auch die Zinsen für Steuererstattungen.
9100.2690	Entnahme zum Ausgleich Verwaltungshaushalt + Zuführung a .d. Vermögenshaushalt für Freibad = 432.000 €
9100.8060/8071	Durch die Tilgungen verringern sich die Zinsausgaben.
9100.8600	Zuführung in Höhe der Kredittilgung + Finanzierung Freibad

Erläuterung der Ansätze Vermögenshaushalt 2009

Einzelplan 0

0200.9350	Erweiterung und Ergänzung der Soft- und Hardware, Büromöbel nach Umbauarbeiten Rathaus
0200.9400	Fortführung der Sanierungsmaßnahmen entsprechend F-Plan, BUA 19.11.2007.
0200.9403	Umbauarbeiten Stadtkasse, Bürgerbüro, Zentrale
0200.9411	BUA 24.06.2008

Einzelplan 1

1300.3611	Neuansatz, da im Vorjahr nicht abgerechnet.
1300.9401	Restkosten Feuerwehrgerätehaus Radenbeck. Max. Baukosten lt. Ausschuss f. Haushalt pp. = 500.000 €
1300.9451	lt. Kostenschätzung Planer. Leistungsphasen 7 – 9 durch Fachamt, VA 24.09.2008
1300.9452	Feuerschutzausschuss 06.10.08, BUA 16.10.08, BUA 12.11.08, Ausschuss für Haushalt pp. 04.12.2008

Einzelplan 2

2070.9820	Der Landkreis erhebt seit 2007 wieder Beiträge für die Kreisschulbaukasse.
2101.9351	Anforderungen Schule außerhalb Budget, Schulausschuss v. 08.10.2008
2101.9352	Anforderungen Schule außerhalb Budget, Schulausschuss v. 08.10.2008
2101.9407	Schulausschuss 08.10.2008
2180.3621	Einnahmen für die geplanten Baumaßnahmen aus der Kreisschulbaukasse
2180.9400	Schulausschuss 08.10.2008
2180.9403	Schulausschuss 08.10.2008
2180.9434	Schulausschuss 08.10.2008
2210.9404	Schulausschuss 08.10.2008
2210.9406	Anforderung Fachamt, Finanzierung über KfW/KSBK = 90.000

2210.9426	Schulausschuss 08.10.2008 KSBK-Finanzierung
2901.9400	4 x Schneflingen/Teschendorf etc. über Dorferneuerung

Einzelplan 3

3520.9350	Kultur-, Jugend-, Sozial- und Integrationsausschuss v. 07.10.2008
3520.9351	Kultur-, Jugend-, Sozial- und Integrationsausschuss v. 07.10.2008
3520.9400	Restkosten
3520.9401	Anschluss an die Heizung
UA 3650	Die Maßnahmen sollen über die Dorferneuerung gegenfinanziert werden.
3650.3610	Dorferneuerung Glüsing
3650.9401	Anforderung OV, Finanzierung über DE
3660.9880	Investitionszuschüsse an Schützenvereine Knesebeck und Radenbeck VA 30.10.2008, Ausschuss für Haushalt pp. 04.12.2008

Einzelplan 4

4601.9350	Spielplatzgeräte entspr. Anforderungen Ortsvorsteher. Ersatz für abgängige Geräte
4640.9880	Kultur-, Jugend-, Sozial- und Integrationsausschuss v. 07.10.2008

Einzelplan 5

5500.9880	Siehe Sportstättenausschuss vom 13.10.2008
5710.9531/9550	Verwaltungsausschuss letztmalig 09.10.2008
5710.9400	Ausschuss für Haushalt pp. 04.12.2008
5740.9402	Rettungsweg Vorgabe GUV
5740.9404	Schulausschuss 08.10.2008
5750.9350	Wärmeschränk, Herd, Ofen
5800.9350	Infrarot-Unkraut-Abflamngerät, 2 Rasenmäher, 1 Motorsäge, 1 Rasentraktor Darrigsdorf, Anhänger Zasenbeck

Einzelplan 6

6100.9410/9480/9490	Pauschal
6301.9550/010	Siehe Wirtschaftsförderungsausschuss 27.10.2008
6304.9500/007	Ortsrat Knesebeck v. 25.09.08
6306.9500/013	Nur bei Zuschuss Straßenbaulastträger oder GVFG = 120.000
6701.9500	Je 2 x Teschendorf + Erpensen
6701.9501	Anforderung Fachamt, Erläuterung erfolgte in den Fraktions-sitzungen und im BUA 12.11.2008

Einzelplan 7

7516.9400	Anforderung OV, BUA 12.11.08
7602.9402	Anforderung OV, BUA 12.11.08
7607.9350	Anforderung OV, Sitzgruppe, Thekenschränk, Ausstellungsvitrine, BUA 12.11.08
7607.9406	Anforderung OV, BUA 12.11.08
7700.9350	Übernahme Fendt Geräteträger nach Ablauf Leasingvertrag, Ersatz für Campo
7910.9870/9880	Siehe Wirtschaftsförderungsausschuss 27.10.2008

Einzelplan 8

8200.9830	Zuschuss zur Regiostadtbahn, siehe Wirtschaftsförderungsaus-schuss 27.10.2008
8210.9550	Siehe Wirtschaftsförderungsausschuss 27.10.2008
8400.9350	Stühle
8800.9320	Siehe VA vom 24.09.2008 zuzüglich Grunderwerbssteuer und Notargebühren.
8800.9321	Siehe VA vom 24.09.2008

Einzelplan 9

9000.3610	Durch die hohe Finanzkraft erhält die Stadt Wittingen keine Investi-tionszuweisung aus Schlüsselzuweisungen.
9000.3000	Zuführung in Höhe der Pflichtzuführung + Finanzierung Freibad aus Sonderrücklage

9100.3100	Entnahme allgemeine Rücklage zur Finanzierung der Ausgaben des Vermögenshaushalts.
9100.9720	Darlehn KSBK für GS Knesebeck erhöht die Tilgung

Einzelpläne für das Haushaltsjahr 2009

Verwaltungshaushalt

- in EUR -

A. Verwaltungshaushalt - Einzelpläne

Gemeinde 0 Stadt Wittingen
 Einzelplan 0 ALLGEMEINE VERWALTUNG
 Abschnitt 00 Gemeindeorgane

Haushaltsstelle		Haushaltsansatz		Ergebnis der Jahresrechnung	Erläuterungen Amt	
Nr.	Bezeichnung	2009	2008	2007		
		EUR	EUR	EUR		
1	2	3	4	5	6	
0000	Gemeindeorgane					
	E i n n a h m e n					
.1700	Zuschuß EU für Partnerschaft Koknese	0	0	0,00	ZwB	A:0001
	Einnahmen	0	0	0,00		
	A u s g a b e n					
.4000	Ehrenamtl Tätigkeit Rat, Ortsvorst usw	71.000	71.000	71.319,15	SN	A:0001
.4010	Versicherung Ratsmitglieder	3.000	800	0,00	DVM	A:0001
.4100	Dienstbezüge u.dgl. Beamte	73.000	71.000	69.619,13	DVM	A:0009
.4101	Aufwandsentsch.hauptamt.Bgm u.Allg Vert	2.200	2.200	2.160,00	DVM	A:0001
.4140	Dienstbezüge u.dgl. Arbeitnehmer	47.500	32.500	30.618,85	DVM	A:0009
.4300	Beiträge zur Versorgungskasse Beamte	45.500	37.500	28.132,09	DVM	A:0009
.4340	Beiträge zur Versorgungskasse Arbeitnehmer	4.000	3.000	2.643,87	DVM	A:0009
.4440	Beiträge gesetzl.Soz.-Versich. Arbeitnehmer	10.000	7.000	6.346,34	DVM	A:0009
.4500	Umlage Beih.Beamte,Beschäftigte	2.600	3.400	2.599,10	DVM	A:0001
.5420	SN Heizung, Reinigung, Beleuchtung	4.000	4.000	3.674,80	DVM	A:0009
.6380	Ehrungen, Geschenke, Repräsentation	5.000	6.500	4.501,42		A:0001
.6384	Partnerschaft mit Koknese	2.000	3.000	2.000,00	DVM	A:0001
.6386	Sonst Sachausgaben (Verzehr Sitz,Bespre)	1.200	1.200	1.077,44		A:0001
.6500	Bürobedarf	2.000	1.500	1.732,43	DVM	A:0009
.6510	SN Portokosten	2.500	2.500	2.161,25	DVM	A:0009
.6520	SN Fernsprechgebühren	300	1.000	1.084,64	DVM	A:0009
.6540	Dienstreisen und Stadtfahrten	2.000	2.000	1.886,60	DVM	A:0009
.6600	Verfügungsmittel Bürgermeister	1.500	1.500	1.302,50		A:0001
.6720	Ausg EU-Förderprogramm Koknese	0	0	0,00		A:0001
	Ausgaben	279.300	251.600	232.859,61		
	UAB 0000 Zu-/Überschuss	-279.300	-251.600	-232.859,61		
	Einnahmen	0	0	0,00		
	Ausgaben	279.300	251.600	232.859,61		
	AB 00 Zu-/Überschuss	-279.300	-251.600	-232.859,61		

A. Verwaltungshaushalt - Einzelpläne

Gemeinde 0 Stadt Wittingen
 Einzelplan 0 ALLGEMEINE VERWALTUNG
 Abschnitt 02 Hauptverwaltung

Haushaltsstelle		Haushaltsansatz		Ergebnis der Jahresrechnung	Erläuterungen Amt
Nr.	Bezeichnung	2009	2008	2007	
		EUR	EUR	EUR	
1	2	3	4	5	6
0200	Haupt- und Personalamt				
	E i n n a h m e n				
.1000	Verwaltungsgebühren	0	100	0,00	A:0001
.1300	Einnahmen aus Verkäufen	0	0	10,00	A:0001
.1400	Mieteinnahmen Rathäuser	10.500	10.000	10.217,48	A:0003
.1500	Ersätze Fernsprechgeb usw	2.000	3.000	2.751,14	ZwB A:0001
.1640	Erstattung vom sonstigen öffentl. Bereich, hier Personalkosten ATZ	12.000	18.000	13.858,96	A:0001
.1710	Zuschuss f. Aufwendungen gem. § 14 NBGG	1.000	0		A:0001
.2660	Zinserträge aus der Anlage der Versorgungsrücklage	0	0		A:0001
	Einnahmen	25.500	31.100	26.837,58	
	A u s g a b e n				
.4100	Dienstbezüge u.dgl. Beamte	25.000	24.000	25.464,25	DVM A:0009
.4110	Zuführ an Versorg-Rückl/V-Kasse f Beamte	1.500	1.500	1.377,81	DVM A:0001
.4140	Dienstbezüge u. dgl. Arbeitnehmer	172.500	169.000	141.954,79	DVM A:0009
.4160	Beschäftigungsentgelt nebenber Tätige	0	0	0,00	DVM A:0001
.4210	Zuf an VersorgRückl/Kasse f Versorg-Empf	3.500	2.500	2.864,34	DVM A:0001
.4300	Beiträge zur Versorgungskasse Beamte	15.500	12.500	10.046,85	DVM A:0009
.4340	Beiträge zur Versorgungskasse Arbeitnehmer	13.000	14.500	11.904,55	DVM A:0009
.4440	Beiträge gesetzl.Soz.-Versich. Arbeitnehmer	35.000	35.000	28.820,36	DVM A:0009
.4441	Umlage GUV Arbeitnehmer	15.500	15.500	14.801,93	DVM A:0001
.4500	Umlage Beih.Beamte, Beschäftigte	16.400	16.200	17.825,37	DVM A:0001
.4600	Personal-Nebenausgaben	200	100	99,19	DVM A:0001
.5000	Unterh Rathäuser u Grdst Witt u Knes	60.000	15.000	19.542,62	DVM A:0003
.5200	Büromaschinen, Geräte, Inventar	7.000	2.000	1.318,62	DVM A:0001
.5400	Bewirtschaftung (Steuern, Abg, Vers)	4.700	5.000	4.794,55	A:0003
.5420	SN Heizung, Reinigung, Beleuchtung	12.500	12.000	15.797,87	DVM A:0009
.5510	SN Fahrzeughaltung Bauhof	4.000	4.600	3.759,85	DVM A:0009
.5620	Aus- und Fortbildung	25.000	20.000	12.088,55	A:0001
.6400	Steuern, Versicherungen, Schadensfälle	18.000	17.600	15.756,49	ZwB A:0001
.6430	Ausgleichsabgabe Schwerbehinderte	0	0	0,00	A:0001
.6500	Bürobedarf	9.500	11.500	9.338,38	DVM A:0009
.6510	SN Portokosten	1.000	1.000	720,42	DVM A:0009
.6520	SN Fernsprechgebühren	1.200	2.000	2.125,02	DVM A:0009
.6540	Dienstreisen und Stadtfahrten	1.500	1.000	1.317,60	DVM A:0009
.6550	Gerichts-,Gutachter- u ähnl Kosten	6.600	3.000	480,76	A:0001
.6610	Mitgliedsbeiträge, Umlagen	6.800	6.500	6.226,30	A:0001
.6611	Vermischte Ausgaben	100	100	53,30	A:0001
.7130	Umlage Nds Stud-Inst (Gem-Verw-Sch)	3.800	3.600	2.994,52	A:0001
.8480	Säumniszuschläge	300	400	132,50	A:0001

A. Verwaltungshaushalt - Einzelpläne

Gemeinde 0 Stadt Wittingen
 Einzelplan 0 ALLGEMEINE VERWALTUNG
 Abschnitt 02 Hauptverwaltung

Haushaltsstelle		Haushaltsansatz		Ergebnis der Jahresrechnung	Erläuterungen Amt	
Nr.	Bezeichnung	2009	2008	2007		
		EUR	EUR	EUR		
1	2	3	4	5	6	
0260	Ausgaben	460.100	396.100	351.606,79		
	UAB 0200	-434.600	-365.000	-324.769,21		
	Frauenbeauftragte					
	E i n n a h m e n					
	Einnahmen	0	0	0,00		
	A u s g a b e n					
	.4000 Entschäd ehrenamtl Gleichstellungs- beauftragte	2.000	2.000	1.908,00	SN	A:0001
	.5620 Aus- und Fortbildung	500	500	0,00		A:0001
	.6380 Veranstaltungen, Podiumsdiskussionen ua.	500				A:0001
	.6500 Bürobedarf	200	0	0,00	DVM	A:0009
	.6510 SN Portokosten	100			DVM	A:0009
	.6520 SN Fernspreckgebühren	100			DVM	A:0009
	.6540 Dienstreisen und Stadtfahrten	100	100	46,80	DVM	A:0009
	.6611 Vermischte Ausgaben	100	100	0,00		A:0001
	Ausgaben	3.600	2.700	1.954,80		
	UAB 0260	-3.600	-2.700	-1.954,80		
	Einnahmen	25.500	31.100	26.837,58		
	Ausgaben	463.700	398.800	353.561,59		
	AB 02	-438.200	-367.700	-326.724,01		

A. Verwaltungshaushalt - Einzelpläne

Gemeinde 0 Stadt Wittlingen
 Einzelplan 0 ALLGEMEINE VERWALTUNG
 Abschnitt 03 Finanzverwaltung

Haushaltsstelle		Haushaltsansatz		Ergebnis der Jahresrechnung	Erläuterungen Amt
Nr.	Bezeichnung	2009	2008	2007	
		EUR	EUR	EUR	
1	2	3	4	5	6
0300	Finanzverwaltung				
	E i n n a h m e n				
.1000	Verwaltungsgebühren	0	0	0,00	A:0001
.1500	Vermischte Einnahmen / Ersätze	0	0	837,52	A:0001
.1620	Kostenerstatt Kreis f Erheb Müllabf-Geb	27.000	31.000	34.121,83	A:0001
.1630	Kostenerstatt Wasserverb Mitw Beitragser	35.000	35.000	57.735,43	A:0001
.1690	Inn Verrechn Verw-Kosten Dr-Ramme-St	8.100	8.100	8.046,08	A:0001
.1692	Inn Verrechn Verw-Kosten Friedhöfe	11.100	11.100	11.100,00	A:0001
.2610	Verspätungszuschläge, Stundungszinsen usw	500	500	1.211,25	A:0001
.2611	Mahngebühren, Säumniszuschläge usw	7.000	6.500	14.152,37	A:0001
	Einnahmen	88.700	92.200	127.204,48	
	A u s g a b e n				
.4100	Dienstbezüge u. dgl. Beamte	60.000	56.500	58.841,96	DVM A:0009
.4140	Dienstbezüge u. dgl. Arbeitnehmer	163.500	153.000	138.703,91	DVM A:0009
.4160	Entschädigung Vollziehungsbeamte ua	0	0	0,00	DVM A:0001
.4300	Beiträge zur Versorgungskasse Beamte	37.500	29.500	23.522,49	DVM A:0009
.4340	Beiträge zur Versorgungskasse Arbeitnehmer	15.500	13.500	11.707,56	DVM A:0009
.4440	Beiträge gesetzl. Soz.-Versich. Arbeitnehmer	34.200	33.500	28.921,18	DVM A:0009
.4500	Umlage Beih. Beamte, Beschäftigte	2.200	2.800	2.152,52	DVM A:0001
.5200	Büromaschinen, Geräte, Inventar	800	800	708,59	DVM A:0001
.5420	SN Heizung, Reinigung, Beleuchtung	5.500	5.000	4.593,51	DVM A:0009
.6380	Kauf Hundesteuermarken	0	3.000	0,00	A:0001
.6500	Bürobedarf	4.000	4.000	3.790,88	DVM A:0009
.6510	SN Portokosten	2.500	3.500	2.521,46	DVM A:0009
.6520	SN Fernspreckgebühren	1.000	2.500	2.217,89	DVM A:0009
.6540	Dienstreisen und Stadtfahrten	100	100	77,90	DVM A:0009
.6550	Prüfungsgebühren an Kreis	10.000	5.500	5.327,00	A:0001
.6551	Gutachten für die Eröffnungsbilanz	33.000	20.000		A:0001
.6560	Beitreibungs-, Vollstreckungs-, Buchungsgb	200	200	58,50	A:0001
.6610	Mitgliedsbeiträge	100	100	70,00	A:0001
.6611	Vermischte Ausgaben	0	100	0,00	A:0001
	Ausgaben	370.100	333.600	283.215,35	
	UAB 0300 Zu-/Überschuss	-281.400	-241.400	-156.010,87	
	Einnahmen	88.700	92.200	127.204,48	
	Ausgaben	370.100	333.600	283.215,35	
	AB 03 Zu-/Überschuss	-281.400	-241.400	-156.010,87	

A. Verwaltungshaushalt - Einzelpläne

Gemeinde 0 Stadt Wittingen

Einzelplan 0 ALLGEMEINE VERWALTUNG

Abschnitt 05 Besondere Dienststellen der allgemeinen Verwaltung

Haushaltsstelle		Haushaltsansatz		Ergebnis der Jahresrechnung	Erläuterungen Amt
Nr.	Bezeichnung	2009	2008	2007	
		EUR	EUR	EUR	
1	2	3	4	5	6
0501	Standesamt				
	E i n n a h m e n				
.1000	Verwaltungsgebühren Standesamt	11.000	11.000	11.433,55	A:0002
.1300	Erlöse Verkauf Stammbücher	500	600	607,00	A:0002
.1500	Vermischte Einnahmen (Portoersätze usw)	0	0	0,00	A:0002
	Einnahmen	11.500	11.600	12.040,55	
	A u s g a b e n				
.4100	Dienstbezüge u.dgl. Beamte	9.500	10.000	9.766,80	DVM A:0001
.4140	Dienstbezüge u.dgl. Arbeitnehmer	15.500	15.500	16.581,78	DVM A:0009
.4300	Beiträge zur Versorgungskasse Beamte	6.000	5.000	22.834,29	DVM A:0009
.4340	Beiträge zur Versorgungskasse Arbeitnehmer	1.500	1.500	1.286,75	DVM A:0009
.4440	Beiträge gesetzl.Soz.-Versich. Arbeitnehmer	3.500	3.500	3.275,16	DVM A:0009
.4500	Umlage Beih.Beamte, Beschäftigte	1.600	1.600	1.090,28	DVM A:0001
.5200	Büromaschinen, Geräte, Inventar	200	200	24,99	DVM A:0002
.5420	SN Heizung, Reinigung, Beleuchtung	3.000	2.500	2.294,85	DVM A:0009
.5620	Aus- und Fortbildung	700	2.700	1.040,90	A:0002
.6380	EDV-Kosten Standesamt	3.000	2.800	1.340,31	A:0002
	<i>Stammbücher ab 2005 bei 0501.6381</i>				
.6381	Kauf von Stammbüchern <i>Bisher bei 0501.6380</i>	100	600	562,95	A:0002
.6500	Bürobedarf / nicht Stammbücher	2.000	1.000	2.026,83	DVM A:0009
.6510	SN Portokosten	1.000	1.000	1.080,63	DVM A:0009
.6520	SN Fernspreckgebühren	400	500	461,60	DVM A:0009
.6540	Dienstreisen und Stadtfahrten	0	100	0,00	DVM A:0009
	Ausgaben	48.000	48.500	63.668,12	
	UAB 0501 Zu-/Überschuss	-36.500	-36.900	-51.627,57	
0520	Wahlen / Statistik				
	E i n n a h m e n				
.1610	Erstattung Wahlkosten Bundestag	6.000	0	0,00	A:0001
.1611	Erstattung Wahlkosten Europawahl	9.000	0	0,00	A:0001
.1612	Erstattung Wahlkosten Landtag	0	4.500	0,00	A:0001
.1620	Erstattung Wahlkosten Kreistag	0	0	0,00	A:0001
	Einnahmen	15.000	4.500	0,00	
	A u s g a b e n				
.4000	Aufwendungen ehrenamtl Tätigkeiten	4.000	3.000	0,00	SN A:0001
.4140	Dienstbezüge u. dgl. Arbeitnehmer	22.000	17.000	17.810,80	DVM A:0009
.4340	Beiträge zu Versorgungskassen Arbeitnehmer	2.000	1.500	1.420,84	DVM A:0009
.4440	Beiträge zur gesetzl. Soz.-Versicherung Arbeitnehmer	4.500	3.500	3.536,17	DVM A:0009
.4500	Umlagen, Beih. Beamte, Beschäftigte	0	100	22,56	DVM A:0001

A. Verwaltungshaushalt - Einzelpläne

Gemeinde 0 Stadt Wittingen

Einzelplan 0 ALLGEMEINE VERWALTUNG

Abschnitt 05 Besondere Dienststellen der allgemeinen Verwaltung

Haushaltsstelle		Haushaltsansatz		Ergebnis der Jahresrechnung	Erläuterungen Amt	
Nr.	Bezeichnung	2009	2008	2007		
		EUR	EUR	EUR		
1	2	3	4	5	6	
.5200	Inventar, Geräte, Wahlräume	1.000	100	0,00	DVM	A:0001
.6500	Bürobedarf (einschl Wahlvordrucke)	13.500	10.500	1.293,83	DVM	A:0009
.6510	SN Portokosten (Wahlbenachr usw)	6.400	4.000	5.163,42	DVM	A:0009
.6611	Vermischte Ausgaben	100	0	0,00		A:0001
	Ausgaben	53.500	39.700	29.247,62		
	UAB 0520	Zu-/Überschuss	-38.500	-35.200		
0530	Bürgerbüro					
	E i n n a h m e n					
	Einnahmen	0	0	0,00		
	A u s g a b e n					
.4140	Dienstbezüge u. dgl. Arbeitnehmer	47.000	47.500	46.294,98	DVM	A:0009
.4340	Beiträge zur Versorgungskasse Arbeitnehmer	4.000	4.000	3.790,32	DVM	A:0009
.4440	Beiträge gesetzl.Soz.-Vesich. Arbeitnehmer	10.000	10.500	9.524,85	DVM	A:0009
.4500	Umlage Beih. Beamte, Beschäftigte	100	100	72,48	DVM	A:0001
.5200	Büromaschinen, Geräte, Inventar	200	200	256,68	DVM	A:0002
.5420	SN Heizung, Reinigung, Beleuchtung	2.500	2.000	1.837,40	DVM	A:0009
.6520	SN Fernsprechgebühren	400	500	554,47	DVM	A:0009
	Ausgaben	64.200	64.800	62.331,18		
	UAB 0530	Zu-/Überschuss	-64.200	-64.800		
	Einnahmen	26.500	16.100	12.040,55		
	Ausgaben	165.700	153.000	155.246,92		
AB 05	Zu-/Überschuss	-139.200	-136.900	-143.206,37		

A. Verwaltungshaushalt - Einzelpläne

Gemeinde 0 Stadt Wittingen

Einzelplan 0 ALLGEMEINE VERWALTUNG

Abschnitt 06 Einrichtungen für die gesamte Verwaltung

Haushaltsstelle		Haushaltsansatz		Ergebnis der Jahresrechnung	Erläuterungen Amt
Nr.	Bezeichnung	2009	2008	2007	
		EUR	EUR	EUR	
1	2	3	4	5	6
0600	Einrichtungen für gesamte Verwaltung				
	E i n n a h m e n				
.1500	Vermischte Einnahmen	0	100	506,93	A:0001
.1501	Ersätze Citybus	2.500			ZWB A:0001
	Einnahmen	2.500	100	506,93	
	A u s g a b e n				
.4140	Dienstbezüge u. dgl. Arbeitnehmer	87.500	83.500	78.987,18	DVM A:0009
.4160	Entgelt nebenberufl. Tätigkeiten	700	0		A:0001
.4340	Beiträge zur Versorgungskasse Arbeitnehmer	7.500	7.500	6.672,75	DVM A:0009
.4440	Beiträge gesetzl.Soz.-Versich. Arbeitnehmer	18.000	17.500	16.635,51	DVM A:0009
.4500	Umlage beih. Beamte, Beschäftigte	100	100	110,99	DVM A:0001
.5200	Büromasch, Geräte, Inv einschl PC-Anl/Netz	8.000	8.600	5.431,80	DVM A:0001
.5201	Prüfung elektr. Betriebsmittel	0	5.200	0,00	A:0001
.5300	Miete u. Leasingkosten f. PC, Dienstfahr- zeuge u. Kopiergeräte	17.000	17.000	16.486,05	A:0001
.5400	Bewirtschaftung (Steuern, Abg, Vers)	2.000	2.000	1.664,68	A:0003
.5420	SN Heizung, Reinigung, Beleuchtung	7.500	7.500	6.430,91	DVM A:0009
.5500	Dienstfahrzeuge Verwaltung	8.800	3.300	3.065,84	ZWB A:0001
	<i>Bisher 4600.5500</i>				
.6380	Programmpflege für sämtl Ämter	25.000	25.000	21.889,18	A:0001
.6500	Bürobedarf	1.000	1.500	1.174,62	DVM A:0009
.6520	SN Fernspreckgebühren	1.000	1.500	1.479,06	DVM A:0009
	Ausgaben	184.100	180.200	160.028,57	
	UAB 0600 Zu-/Überschuss	-181.600	-180.100	-159.521,64	
	Einnahmen	2.500	100	506,93	
	Ausgaben	184.100	180.200	160.028,57	
AB 06	Zu-/Überschuss	-181.600	-180.100	-159.521,64	

A. Verwaltungshaushalt - Einzelpläne

Gemeinde 0 Stadt Wittingen

Einzelplan 0 ALLGEMEINE VERWALTUNG

Abschnitt 08 Einrichtungen für Verwaltungsangehörige

Haushaltsstelle		Haushaltsansatz		Ergebnis der Jahresrechnung	Erläuterungen Amt
Nr.	Bezeichnung	2009	2008	2007	
		EUR	EUR	EUR	
1	2	3	4	5	6
0800	Einrichtungen für Verwaltungsangehörige				
	E i n n a h m e n				
	Einnahmen	0	0	0,00	
	A u s g a b e n				
.6380	Personalnebenausgaben (Betriebsarzt)	3.400	3.400	3.310,64	A:0001
.6500	Bürobedarf	500	500	331,70	DVM A:0009
.6610	Personalrat	400	400	96,60	A:0001
	Ausgaben	4.300	4.300	3.738,94	
	UAB 0800 Zu-/Überschuss	-4.300	-4.300	-3.738,94	
	Einnahmen	0	0	0,00	
	Ausgaben	4.300	4.300	3.738,94	
	AB 08 Zu-/Überschuss	-4.300	-4.300	-3.738,94	
	Einnahmen	143.200	139.500	166.589,54	
	Ausgaben	1.467.200	1.321.500	1.188.650,98	
	EP 0 Zu-/Überschuss	-1.324.000	-1.182.000	-1.022.061,44	

A. Verwaltungshaushalt - Einzelpläne

Gemeinde 0 Stadt Wittingen
 Einzelplan 1 ÖFFENTLICHE SICHERHEIT UND ORDNUNG
 Abschnitt 11 Öffentliche Ordnung

Haushaltsstelle		Haushaltsansatz		Ergebnis der Jahresrechnung	Erläuterungen Amt	
Nr.	Bezeichnung	2009	2008	2007		
		EUR	EUR	EUR		
1	2	3	4	5	6	
1101	Ordnungsamt (Bürgerbüro bei 0530)					
	E i n n a h m e n					
.1000	Verwaltungsgebühren Ordnungsamt	47.000	45.000	49.849,10	ZwB	A:0002
.1100	Benutzungsgeb aus Obdachlosenunterbring	1.000	1.500	2.081,04		A:0002
.1500	Ersätze usw	100	100	2.103,09		A:0002
.1630	Kostenbeteil Wasserverb an Rattenbekämpf	3.600	3.600	3.606,90		A:0002
.2600	Verwarn Verkehrsüb, Bußgeld, Zwangsgeld	100	100	0,00		A:0002
	Einnahmen	51.800	50.300	57.640,13		
	A u s g a b e n					
.4000	Aufwandsentschädigung FOSD	1.500	2.000	1.125,00	SN	A:0001
.4100	Dienstbezüge u.dgl. Beamte	9.500	10.000	9.766,80	DVM	A:0009
.4140	Dienstbezüge u. dgl. Arbeitnehmer	53.500	58.000	63.187,82	DVM	A:0009
.4160	Entgelt nebenberuflich Tätige	0	0	0,00	DVM	A:0001
.4300	Beiträge zur Versorgungskasse Beamte	6.000	5.000	7.567,00	DVM	A:0009
.4340	Beiträge zur Versorgungskasse Arbeitnehmer	4.500	5.000	4.870,60	DVM	A:0009
.4440	Beiträge gesetzl.Soz.-Versich. Arbeitnehmer	11.500	12.500	12.442,13	DVM	A:0009
.4500	Umlage Beih.Beamte,Beschäftigte	1.000	100	918,63	DVM	A:0001
.5000	Baul Unterh angemiet Obdachlosenunterk	200	200	0,00	DVM	A:0003
.5010	Wartung Einbruchmeldeanlage	1.100	1.100	962,92		A:0002
.5200	Büromaschinen, Geräte, Inventar	1.000	1.000	436,02	DVM	A:0002
.5300	Obdachlosenunterbring(Miete/nicht Geb-U)	1.700	1.700	1.991,04		A:0002
.5400	Betriebskosten Einbr-Meldeanlage	500	500	401,56		A:0002
.5420	SN Heizung, Reinigung, Beleuchtung	3.000	3.000	2.756,10	DVM	A:0009
.6380	Eichwesen	100	100	0,00		A:0002
.6382	Kosten Rattenbekämpfung	7.400	7.400	7.213,80		A:0002
.6386	Sonstige ordnungsbehörtl Sachkosten	6.000	6.000	5.558,36		A:0002
.6500	Bürobedarf ohne Pässe /Ausweise	3.000	2.000	2.815,48	DVM	A:0009
.6505	Kosten Pässe und Ausweise	25.000	24.000	19.902,59		A:0002
.6510	SN Portokosten	2.500	3.500	2.521,46	DVM	A:0009
.6520	SN Fernspreckgebühren	1.000	2.000	1.169,17	DVM	A:0009
.6540	Dienstreisen und Stadtfahrten	300	300	239,40	DVM	A:0009
.6550	Sachverständigen-, Gerichtskosten usw	100	100	0,00		A:0002
.6611	Vermischte Ausgaben	100	100	0,00		A:0002
.6700	Bundesant Gebühr Führ-Zeugn u Gew-Zentr	2.400	2.200	2.024,56	DVM	A:0002
.6721	Kostenerstatt f Desinfektionskosten	100	100	0,00		A:0002
	Ausgaben	143.000	147.900	147.870,44		
	UAB 1101 Zu-/Überschuss	-91.200	-97.600	-90.230,31		
1110	Schiedsperson					
	E i n n a h m e n					
.1000	Verwaltungsgebühren Schiedspersonen	100	100	105,50		A:0001
.2600	Bußgelder Schiedspersonen	0	0	0,00		A:0001
	Einnahmen	100	100	105,50		
	A u s g a b e n					

A. Verwaltungshaushalt - Einzelpläne

Gemeinde 0 Stadt Wittingen
 Einzelplan 1 ÖFFENTLICHE SICHERHEIT UND ORDNUNG
 Abschnitt 11 Öffentliche Ordnung

Haushaltsstelle		Haushaltsansatz		Ergebnis der Jahresrechnung	Erläuterungen Amt
Nr.	Bezeichnung	2009	2008	2007	
		EUR	EUR	EUR	
1	2	3	4	5	6
.4000	Entschädigung ehrenamtl Schiedspersonen	300	300	300,00	SN A:0001
.6500	Bürobedarf	100	0	40,73	DVM A:0009
.6540	Dienstreisen und Stadtfahrten	0	100	0,00	DVM A:0009
.6610	Verbandsbeitrag Schiedsperson u sonstig	200	200	181,00	A:0001
	Ausgaben	600	600	521,73	
	UAB 1110 Zu-/Überschuss	-500	-500	-416,23	
	Einnahmen	51.900	50.400	57.745,63	
	Ausgaben	143.600	148.500	148.392,17	
	AB 11 Zu-/Überschuss	-91.700	-98.100	-90.646,54	

A. Verwaltungshaushalt - Einzelpläne

Gemeinde 0 Stadt Wittingen
 Einzelplan 1 ÖFFENTLICHE SICHERHEIT UND ORDNUNG
 Abschnitt 12 Umweltschutz

Haushaltsstelle		Haushaltsansatz		Ergebnis der Jahresrechnung	Erläuterungen Amt
Nr.	Bezeichnung	2009	2008	2007	
		EUR	EUR	EUR	
1	2	3	4	5	6
1200	Umweltschutz				
	E i n n a h m e n				
	Einnahmen	0	0	0,00	
	A u s g a b e n				
.7180	Zuschuß Tierschutz Fundtiere/GefTierVO	6.300	6.100	2.749,66	A:0002
	Ausgaben	6.300	6.100	2.749,66	
	UAB 1200 Zu-/Überschuss	-6.300	-6.100	-2.749,66	
	Einnahmen	0	0	0,00	
	Ausgaben	6.300	6.100	2.749,66	
	AB 12 Zu-/Überschuss	-6.300	-6.100	-2.749,66	

A. Verwaltungshaushalt - Einzelpläne

Gemeinde 0 Stadt Wittingen

Einzelplan 1 ÖFFENTLICHE SICHERHEIT UND ORDNUNG

Abschnitt 13 Feuerschutz / Brandschutz (Freiwillige Feuerwehr)

Haushaltsstelle		Haushaltsansatz		Ergebnis der Jahresrechnung	Erläuterungen Amt	
Nr.	Bezeichnung	2009	2008	2007		
		EUR	EUR	EUR		
1	2	3	4	5	6	
	Abschn 13 (Freiw Feuerwehr) umfaßt sämtl 17 Ortsfeuerwehren					
1300	Freiwillige Feuerwehr Wittingen					
	E i n n a h m e n					
.1100	Feuerwehr-Benutzungsgebühren	10.000	3.000	8.924,18	BUD	A:1300
.1110	Feuerwehrbenutz-Geb(Pers-Anteil Kam-K)	0	1.000	4.985,00	BUD	A:1300
.1500	Vermischte Einnahmen einschl Vers-Entsch	0	0	1.884,58	BUD	A:1300
.1501	Spenden allgemein	0	0	0,00	BUD	A:1300
.1502	Spenden für einzelne Ortsfeuerwehren	0	0	4.543,00	BUD	A:1300
.1720	Zuweisung aus Feuerschutzsteuer	30.000	30.000	30.000,00	BUD	A:1300
	Einnahmen	40.000	34.000	50.336,76		
	A u s g a b e n					
.4000	Aufwandsentsch Stadt-, Ortsbrandm ua	18.100	13.000	12.268,00	SN	A:0001
.4010	Verdienstausfall Einsätze (auch Kosten Privat-PKW)	500	500	435,20	SN	A:0001
.4020	Unters-Kosten Atemschutzgeräteträger	3.500	3.500	4.165,44	BUD	A:1300
.4100	Dienstbezüge u.dgl. Beamte	12.000	12.000	11.394,69	DVM	A:0009
.4140	Dienstbezüge u. dgl. Arbeitnehmer	26.000	21.000	20.360,61	DVM	A:0009
.4160	Beschäft-Entgelt nebenberufl Tätigkeit		0	0,00	DVM	A:0001
.4300	Beiträge zur Versorgungskasse Beamte	7.500	6.500	10.948,31	DVM	A:0009
.4340	Beiträge zur Versorgungskasse Arbeitnehmer	2.500	2.000	1.701,54	DVM	A:0009
.4440	Beiträge gesetzl.Soz.-Versich. Arbeitnehmer	5.500	4.500	4.153,78	DVM	A:0009
.4500	Umlage Beih.Beamte,Beschäftigte	0	100	344,60	DVM	A:0001
.5000	Unterh Feuerwehr-Gerätehäuser u Grdst	5.000	5.000	5.017,05	BUD	A:1300
.5100	Unterhaltung Löschwasserstellen	100	100	120,92	BUD	A:1300
.5110	Unterhaltung Feuerwehr-Sirenen	500	1.000	0,00	BUD	A:1300
.5200	Feuerwehrgeräte, Inventar	25.000	12.000	24.679,77	BUD	A:1300
.5300	Mieten Feuerwehrgerätehäuser	17.500	17.500	17.366,01	BUD	A:1300
.5400	Bewirtschaftung (Steuern, Abg, Vers)	1.500	1.700	1.318,25	BUD	A:1300
.5421	Heizung, Reinigung, Beleuchtung	33.000	30.000	32.649,60	BUD	A:1300
.5500	Feuerwehrfahrzeuge	44.500	60.000	44.805,92	BUD	A:1300
.5501	Reparatur Großgeräte Feuerwehr	0	0	0,00	BUD	A:0002
.5600	Dienst- u Schutzkleidung, pers Ausrüst	14.200	13.000	7.843,67	BUD	A:1300
.5610	Ausrüst einzelne OFW aus Spenden	0	0	0,00	BUD	A:1300
.5620	Aus- u Fortbildung einschl Verdienstauf	20.000	13.000	18.452,10	BUD	A:1300
.6380	Sonstiges(zB Benzin Geräte/EDV-Softw) -Unters Atemschutzger = -.4020 !	1.000	1.500	681,00	BUD	A:1300
.6501	Bürobedarf Feuerwehr	1.000	1.300	847,94	BUD	A:1300
.6521	Fernsprechgebühren Feuerwehr	2.500	2.500	2.283,95	BUD	A:1300
.6550	Gerichtskosten anl.Feuerwehreinsätze	0	0	254,00	BUD	A:1300
.6611	Vermischte Ausgaben	100	100	71,19	BUD	A:1300
.6720	Kostenerstatt Beitr FW-Unfallkasse	11.700	11.500	11.132,03	BUD	A:1300

A. Verwaltungshaushalt - Einzelpläne

Gemeinde 0 Stadt Wittingen

Einzelplan 1 ÖFFENTLICHE SICHERHEIT UND ORDNUNG

Abschnitt 13 Feuerschutz / Brandschutz (Freiwillige Feuerwehr)

Haushaltsstelle		Haushaltsansatz		Ergebnis der Jahresrechnung	Erläuterungen Amt	
Nr.	Bezeichnung	2009	2008	2007		
		EUR	EUR	EUR		
1	2	3	4	5	6	
.6722	Kostenerstatt Schlauchverb/Ölbindemittel	500	500	0,00	BUD	A:1300
.7180	Zuschuß an Kameradschaftskassen	4.500	6.000	9.816,27	BUD	A:1300
.7181	Zuschuß an Jugendabteilungen Feuerw.	700	700	720,98	BUD	A:1300
.7182	Beitrag an Kreisfeuerwehrverband	2.700	2.700	2.260,70	BUD	A:1300
.7183	Zuschuß an FW-Musikzug Knesebeck	500	400	306,90	BUD	A:1300
.7185	Weitergeleit.Spenden an Kamerad.-Kassen	0	0	4.543,00	BUD	A:1300
	Ausgaben	262.100	243.600	250.943,42		
	UAB 1300 Zu-/Überschuss	-222.100	-209.600	-200.606,66		
	Einnahmen	40.000	34.000	50.336,76		
	Ausgaben	262.100	243.600	250.943,42		
	AB 13 Zu-/Überschuss	-222.100	-209.600	-200.606,66		

A. Verwaltungshaushalt - Einzelpläne

Gemeinde 0 Stadt Wittingen

Einzelplan 1 ÖFFENTLICHE SICHERHEIT UND ORDNUNG

Abschnitt 14 Katastrophenschutz

Haushaltsstelle		Haushaltsansatz		Ergebnis der Jahresrechnung	Erläuterungen Amt
Nr.	Bezeichnung	2009	2008	2007	
		EUR	EUR	EUR	
1	2	3	4	5	6
1400	Katastrophenschutz				
	E i n n a h m e n				
.1620	Erstattung Sirenenunterhaltung	100	100	35,79	A:0002
	Einnahmen	100	100	35,79	
	A u s g a b e n				
	Ausgaben	0	0	0,00	
UAB 1400	Zu-/Überschuss	100	100	35,79	
	Einnahmen	100	100	35,79	
	Ausgaben	0	0	0,00	
AB 14	Zu-/Überschuss	100	100	35,79	
	Einnahmen	92.000	84.500	108.118,18	
	Ausgaben	412.000	398.200	402.085,25	
EP 1	Zu-/Überschuss	-320.000	-313.700	-293.967,07	

A. Verwaltungshaushalt - Einzelpläne

Gemeinde 0 Stadt Wittingen

Einzelplan 2 SCHULEN

Abschnitt 20 Schulverwaltung

Haushaltsstelle		Haushaltsansatz		Ergebnis der Jahresrechnung	Erläuterungen Amt
Nr.	Bezeichnung	2009	2008	2007	
		EUR	EUR	EUR	
1	2	3	4	5	6
2000	Allgemeine Schulverwaltung				
	E i n n a h m e n				
.1710	Zuweisung EDV-Betreuung Schulen	5.700	6.000	5.929,00	A:0001
	Einnahmen	5.700	6.000	5.929,00	
	A u s g a b e n				
.4100	Dienstbezüge u. dgl. Beamte	13.000	12.000	12.732,23	DVM A:0009
.4140	Dienstbezüge u. dgl. Arbeitnehmer	30.000	29.000	27.287,04	DVM A:0009
.4300	Beiträge zur Versorgungskasse Beamte	8.000	6.500	5.023,44	DVM A:0009
.4340	Beiträge zur Versorgungskasse Arbeitnehmer	2.500	2.500	2.283,92	DVM A:0009
.4440	Beiträge gesetzl. Soz.-Versich. Arbeitnehmer	6.500	6.000	5.737,99	DVM A:0009
.4500	Uml. Beih. Beamte, Beschäftigte	0	100	353,26	DVM A:0001
.5420	SN Heizung, Reinigung, Beleuchtung	1.000			DVM A:0009
.6500	SN Bürobedarf	100			DVM A:0009
.6510	SN Portokosten	100			DVM A:0009
	Ausgaben	61.200	56.100	53.417,88	
	UAB 2000 Zu-/Überschuss	-55.500	-50.100	-47.488,88	
	Einnahmen	5.700	6.000	5.929,00	
	Ausgaben	61.200	56.100	53.417,88	
AB 20	Zu-/Überschuss	-55.500	-50.100	-47.488,88	

A. Verwaltungshaushalt - Einzelpläne

Gemeinde 0 Stadt Wittingen

Einzelplan 2 SCHULEN

Abschnitt 21 Grund- und Hauptschulen

Haushaltsstelle		Haushaltsansatz		Ergebnis der Jahresrechnung	Erläuterungen Amt	
Nr.	Bezeichnung	2009	2008	2007		
		EUR	EUR	EUR		
1	2	3	4	5	6	
2101	Grundschule Radenbeck					
	E i n n a h m e n					
.1400	Mieten	0	0	0,00	BUD	A:2101
.1500	Vermischte Einnahmen nur für Budget	0	0	159,62	BUD	A:2101
.1501	Vermischte Einn			0,00		A:0001
	Einnahmen	0	0	159,62		
	A u s g a b e n					
.4140	Dienstbezüge u. dgl. Arbeitnehmer	25.700	24.000	22.736,27	BUD	A:0001
.4160	Entgelt nebenber Arbeiten GS Radenbeck	0	0	0,00	BUD	A:0001
.4340	Beiträge zur Versorgungskasse Arbeitnehmer	2.200	2.500	2.028,13	BUD	A:0001
.4440	Beiträge gesetzl.Soz.-Versich. Arbeitnehmer	4.400	4.500	4.247,65	BUD	A:0001
.4500	Umlage Beih.Beamte, Beschäftigte	100	100	18,22	BUD	A:0001
.5000	Unterh Schulgeb u Grdst GS Radenbeck	7.500	8.500	7.817,21	BUD	A:0003
.5200	Schulinventar, Maschinen, Werkzeug	700	700	1.139,93	BUD	A:2101
.5302	Leasingkosten Drucker, Kopierer u.a.	1.700	1.800	1.666,00	BUD	A:2101
.5400	Bewirtschaftung (Steuern, Abg, Vers)	1.500	200	1.335,31	bUD	A:0003
.5421	Heizung	12.200	12.200	8.212,41	BUD	A:2101
.5422	Reinigungskosten(Rein-Unternehmen)	10.200	10.200	9.698,04	BUD	A:2101
.5423	Stromkosten einschl Glühbirnen usw	1.800	2.000	1.679,87	BUD	A:2101
.5424	Wasser/Abwasser	900	700	928,88	BUD	A:2101
.5510	Fahrzeughaltung Bauhof	100	100	0,00	BUD	A:0001
.6380	Lehr- und Unterrichtsmittel	2.900	2.900	4.266,61	BUD	A:2101
.6382	Schulveranstaltungen, Ausflüge	200	200	0,00	BUD	A:2101
.6383	Fahrtkosten Lehrschwimmbecken Knesebeck	1.100	2.500	1.048,72	BUD	A:2101
.6385	Bastelgeld	100	100	0,00	BUD	A:2101
.6501	Bürobedarf	1.100	1.300	1.022,05	BUD	A:2101
.6511	Portokosten	100	100	34,55	BUD	A:2101
.6521	Fernsprechgebühren	1.000	1.000	954,46	BUD	A:2101
.6541	Stadtfahrten Hausmeister	100	100	88,80	BUD	A:2101
.6611	Vermischte Ausgaben	100	100	0,00	BUD	A:2101
.6710	Landesanteil Vorklassengebühren GS Rad			0,00		A:0001
.6770	Erstattung Bewirtschaftungskosten Turn- halle an Verein	8.000	8.000		BUD	A:0001
	Ausgaben	83.700	83.800	68.923,11		
	UAB 2101 Zu-/Überschuss	-83.700	-83.800	-68.763,49		
2109	Grundschule Knesebeck					
	E i n n a h m e n					
.1400	Mieten Schulgeb Knesebeck	0	0	0,00	BUD	A:2109
.1500	Vermischte Einnahmen nur für Budget	0	0	5.909,38	BUD	A:2109
.1501	Vermischte Einnahmen außerhalb Budget			412,31		A:0001
.1690	Inn Verr f außerschul Benutz Turnhalle	46.100	46.100	46.100,00		A:0001
	Einnahmen	46.100	46.100	52.421,69		
	A u s g a b e n					
.4140	Dienstbezüge u. dgl. Arbeitnehmer	92.000	97.500	93.694,09	BUD	A:0001

A. Verwaltungshaushalt - Einzelpläne

Gemeinde 0 Stadt Wittingen

Einzelplan 2 SCHULEN

Abschnitt 21 Grund- und Hauptschulen

Haushaltsstelle		Haushaltsansatz		Ergebnis der Jahresrechnung	Erläuterungen Amt	
Nr.	Bezeichnung	2009	2008	2007		
		EUR	EUR	EUR		
1	2	3	4	5	6	
.4340	Beiträge zur Versorgungskasse Arbeitnehmer	8.100	9.000	8.109,96	BUD	A:0001
.4440	Beiträge gesetzl.Soz.-Versich. Arbeitnehmer	18.000	20.500	18.980,66	BUD	A:0001
.4500	Umlage Beih. Beamte, Beschäftigte	100	100	100,38	BUD	A:0001
.5000	Unterh Schulgeb u Grundstück Knesebeck ohne Lehrschwimmb UAbschn 5740	19.000	18.800	10.634,75	BUD	A:0003
.5200	Schulinventar, Maschinen, Werkzeug	2.000	1.300	2.123,99	BUD	A:2109
.5302	Leasingkosten Drucker, Kopierer u.a.	3.000	2.000	2.392,27	BUD	A:2109
.5400	Bewirtschaftung (Steuern, Abg, Vers)	8.000	8.000	7.219,62	BUD	A:0003
.5421	Heizung	27.100	30.700	27.266,55	BUD	A:2109
.5422	Reinigungskosten(nur Sachkosten)	2.000	2.000	2.639,50	BUD	A:2109
.5423	Stromkosten einschl Glühbirnen usw	8.000	6.500	11.284,06	BUD	A:2109
.5424	Wasser/Abwasser	1.500	1.500	1.156,65	BUD	A:2109
.5510	Fahrzeughaltung Bauhof	500	500	0,00	BUD	A:0001
.6380	Lehr- und Unterrichtsmittel	1.500	1.500	763,33	BUD	A:2109
.6382	Schulveranstaltungen, Ausflüge	100	200	9,48	BUD	A:2109
.6501	Bürobedarf	1.500	1.500	1.555,66	BUD	A:2109
.6511	Portokosten	200	300	96,37	BUD	A:2109
.6521	Fernsprechgebühren	1.200	1.000	1.231,54	BUD	A:2109
.6611	Vermischte Ausgaben	100	100	119,78	BUD	A:2109
	Ausgaben	193.900	203.000	189.378,64		
	UAB 2109 Zu-/Überschuss	-147.800	-156.900	-136.956,95		
2180	Grund- und Hauptschule Wittingen					
	E i n n a h m e n					
.1100	Vorklassengeb.GS Wittingen			-102,24		A:0001
.1400	Mieten Schulgebäude Wittingen	0	0	0,00	BUD	A:2180
.1500	Vermischte Einnahmen	0	0	6.427,51	BUD	A:2180
.1501	Vermischte Einnahmen außerhalb Budget			16.439,06		A:0009
.1690	Inn Verr f außerschul Benutz Turnhalle	13.700	13.700	13.700,00		A:0001
.1710	Erstatt.Personalkosten Sozialpädagoge	26.000	26.000	22.366,13	BUD	A:0001
.1720	Zuweisung vom Kreis nach § 118 NSchG	86.000	87.800	87.855,18		A:0001
	Einnahmen	125.700	127.500	146.685,64		
	A u s g a b e n					
.4140	Dienstbezüge u. dgl. Arbeitnehmer	83.000	85.000	76.412,41	BUD	A:0001
.4340	Beiträge zur Versorgungskasse Arbeitnehmer	7.500	7.500	6.517,78	BUD	A:0001
.4440	Beiträge gesetzl.Soz.-Versich. Arbeitnehmer	17.000	18.000	15.658,49	BUD	A:0001
.4500	Umlage Beih. Beamte, Beschäftigte	100	100	96,12	BUD	A:0001
.5000	Unterh.Schulgeb.u.Grundst.GHS Wittingen	39.500	33.100	49.130,41	BUD	A:0003
.5010	Unterh.eingeb.techn.Anlagen GHS Witting	2.500	2.500	2.167,02	BUD	A:0003
	<i>Miete bei 2180.5301</i>					
.5200	Schulinventar, Maschinen, Werkzeug	4.000	1.700	3.647,19	BUD	A:2180
.5300	Miete Schulräume	0	0	0,00	BUD	A:2180
.5301	Miete Brandmeldeanlage	1.000	1.000	876,80	BUD	A:0003
.5302	Leasingkosten Drucker, Kopierer u.a.	5.500	5.000	5.198,72	BUD	A:2180

A. Verwaltungshaushalt - Einzelpläne

Gemeinde 0 Stadt Wittingen

Einzelplan 2 SCHULEN

Abschnitt 21 Grund- und Hauptschulen

Haushaltsstelle		Haushaltsansatz		Ergebnis der Jahresrechnung	Erläuterungen Amt	
Nr.	Bezeichnung	2009	2008	2007		
		EUR	EUR	EUR		
1	2	3	4	5	6	
.5400	Bewirtschaftung (Steuern, Abg, Vers)	11.800	11.800	10.236,95	BUD	A:0003
.5421	Heizung	57.600	34.300	51.049,95	BUD	A:2180
.5422	Reinigungskosten(Reinig.-Unternehmen)	49.000	48.500	48.619,94	BUD	A:2180
.5423	Stromkosten einschl.Glühbirnen usw.	10.000	10.000	11.964,55	BUD	A:2180
.5424	Wasser/Abwasser	3.000	3.500	2.585,00	BUD	A:2180
.5510	Fahrzeughaltung Bauhof	500	500	0,00	BUD	A:0001
.6380	Lehr- und Unterrichtsmittel	9.000	7.900	9.590,11	BUD	A:2180
.6381	Sachmaterial f. Sozialpädagogische Maßnahmen	1.000	1.000	1.000,00	BUD	A:0001
.6382	Schulveranstaltungen, Ausflüge	500	700	3.821,61	BUD	A:2180
.6383	Fahrtkosten Lehrschwimmbecken Knesebeck	1.000	1.000	1.174,16	BUD	A:2180
.6384	Verbrauchsmittel Hauswirtsch-Unterricht	800	800	878,50	BUD	A:2180
.6385	Bastelgeld	100	100	0,00	BUD	A:2180
.6501	Bürobedarf	3.200	2.300	3.209,27	BUD	A:2180
.6511	Portokosten	300	300	313,26	BUD	A:2180
.6521	Fernsprechgebühren	2.500	2.500	2.874,40	BUD	A:2180
.6522	Fernmeldekosten f.Brandmeldeanlage	200	500	195,46	BUD	A:0003
.6611	Vermischte Ausgaben	100	100	1.397,43	BUD	A:2180
	Ausgaben	310.700	279.700	308.615,53		
	UAB 2180 Zu-/Überschuss	-185.000	-152.200	-161.929,89		
	Einnahmen	171.800	173.600	199.266,95		
	Ausgaben	588.300	566.500	566.917,28		
	AB 21 Zu-/Überschuss	-416.500	-392.900	-367.650,33		

A. Verwaltungshaushalt - Einzelpläne

Gemeinde 0 Stadt Wittingen

Einzelplan 2 SCHULEN

Abschnitt 22 Realschulen

Haushaltsstelle		Haushaltsansatz		Ergebnis der Jahresrechnung	Erläuterungen Amt	
Nr.	Bezeichnung	2009	2008	2007		
		EUR	EUR	EUR		
1	2	3	4	5	6	
2210	Realschule Wittingen					
	E i n n a h m e n					
.1400	Mieten Schulgeb.Realschule	0	0	4.705,00	BUD	A:2210
.1401	Mieteinnahmen Bläserklasse	800	0			A:0001
.1500	Vermischte Einnahmen	0	0	11.801,18	BUD	A:2210
.1501	Vermischte Einnahmen außerhalb Budget			2.442,31		A:0009
.1690	Inn Verr f außerschul Benutz Turnhalle	82.600	82.600	82.600,00		A:0001
.1720	Zuweisung vom Kreis nach § 118 NSchG	284.000	278.200	278.276,57		A:0001
	Einnahmen	367.400	360.800	379.825,06		
	A u s g a b e n					
.4140	Dienstbezüge u. dgl. Arbeitnehmer	57.500	57.500	53.585,34	BUD	A:0001
.4340	Beiträge zur Versorgungskasse Arbeitnehmer	5.700	5.500	5.079,13	BUD	A:0001
.4440	Beiträge gesetzl. Soz.-Versich. Arbeitnehmer	13.000	13.500	12.245,65	BUD	A:0001
.4500	Umlage beih. Beamte, Beschäftigte	100	100	38,85	BUD	A:0001
.5000	Unterh Schulgeb/Grundstück	58.000	54.100	38.118,98	BUD	A:0003
.5010	Unterh eingeb techn Anlag	2.200	2.200	3.362,73	BUD	A:0003
	<i>Miete neu bei 2210.5301</i>					
.5200	Schulinventar, Maschinen, Werkzeug	6.800	6.800	6.940,26	BUD	A:2210
.5301	Miete Brandmeldeanlage	900	900	876,80	BUD	A:0003
.5302	Leasingkosten Drucker, Kopierer u.a.	4.600	1.500	1.871,87	BUD	A:2210
.5400	Bewirtschaft (Steuern, Abg, Vers)	16.500	17.400	16.091,28	BUD	A:0003
.5421	Heizung	55.000	70.500	51.396,87	BUD	A:2210
.5422	Reinigungskosten(Rein-Unternehmen)	94.000	90.700	90.723,82	BUD	A:2210
.5423	Stromkosten einschl.Glühbirnen usw.	25.000	20.000	23.857,22	BUD	A:2210
.5424	Wasser/Abwasser	6.000	6.000	6.349,00	BUD	A:2210
.5510	Fahrzeughaltung Bauhof	2.500	2.500	0,00	BUD	A:0001
.6380	Lehr- und Unterrichtsmittel	11.900	11.400	17.695,84	BUD	A:2210
.6382	Schulveranstaltungen, Ausflüge	2.000	1.000	2.392,94	BUD	A:2210
.6384	Verbrauchsmittel Hauswirtschaftsunterricht	1.000	1.000	720,00	BUD	A:2210
.6501	Bürobedarf	3.000	2.000	4.557,64	BUD	A:2210
.6511	Portokosten	1.000	1.000	985,05	BUD	A:2210
.6521	Fernsprechgebühren	3.000	3.800	4.132,40	BUD	A:2210
.6522	Fernmeldekosten f.Brandmeldeanlage	800	900	777,98	BUD	A:0003
.6541	Stadtfahrten Hausmeister	200	200	295,80	BUD	A:2210
.6550	Studie Wärmeverbundsystem Realschule und Umgebung			0,00		A:0003
.6611	Vermischte Ausgaben	100	100	361,59	BUD	A:2210
	Ausgaben	370.800	370.600	342.457,04		
	UAB 2210 Zu-/Überschuss	-3.400	-9.800	37.368,02		
	Einnahmen	367.400	360.800	379.825,06		
	Ausgaben	370.800	370.600	342.457,04		
	AB 22 Zu-/Überschuss	-3.400	-9.800	37.368,02		

A. Verwaltungshaushalt - Einzelpläne

Gemeinde 0 Stadt Wittingen
 Einzelplan 2 SCHULEN
 Abschnitt 29 Sonstiges

Haushaltsstelle		Haushaltsansatz		Ergebnis der Jahresrechnung	Erläuterungen Amt
Nr.	Bezeichnung	2009	2008	2007	
		EUR	EUR	EUR	
1	2	3	4	5	6
2901	Schülerbeförderung				
	E i n n a h m e n				
.1500	Vermischte Einnahmen	0	0	1.234,64	A:0003
	Einnahmen	0	0	1.234,64	
	A u s g a b e n				
.5000	Unterh Schülerwarteh u Bushaltestellen	2.500	1.500	1.535,88	DVM A:0003
.5300	Pacht/Miete Grundstücke Bushaltestellen	1.000	1.000	800,00	A:0003
	Ausgaben	3.500	2.500	2.335,88	
	UAB 2901 Zu-/Überschuss	-3.500	-2.500	-1.101,24	
2920	Übrige schulische Aufgaben				
	E i n n a h m e n				
.1720	Zuweisung vom Kreis nach § 118 NSchG	20.000	20.800	20.874,00	A:0001
	Einnahmen	20.000	20.800	20.874,00	
	A u s g a b e n				
.6400	Gesetzl Schülerunfallver und Zusatzver	48.000	49.000	48.599,94	A:0001
	Ausgaben	48.000	49.000	48.599,94	
	UAB 2920 Zu-/Überschuss	-28.000	-28.200	-27.725,94	
	Einnahmen	20.000	20.800	22.108,64	
	Ausgaben	51.500	51.500	50.935,82	
AB 29	Zu-/Überschuss	-31.500	-30.700	-28.827,18	
	Einnahmen	564.900	561.200	607.129,65	
	Ausgaben	1.071.800	1.044.700	1.013.728,02	
EP 2	Zu-/Überschuss	-506.900	-483.500	-406.598,37	

A. Verwaltungshaushalt - Einzelpläne

Gemeinde 0 Stadt Wittlingen

Einzelplan 3 WISSENSCHAFT, FORSCHUNG, KULTURPFLEGE

Abschnitt 32 Museen, Sammlungen, Ausstellungen

Haushaltsstelle		Haushaltsansatz		Ergebnis der Jahresrechnung	Erläuterungen Amt
Nr.	Bezeichnung	2009	2008	2007	
		EUR	EUR	EUR	
1	2	3	4	5	6
3210	Nichtwissenschaftliche Museen, Sammlungen, Ausstellungen				
	E i n n a h m e n				
.1500	Vermischte Einnahmen	100	700	112,56	A:0003
.1710	Kostenbeteiligung Land an Werkstattwoche	0	0	0,00	ZwB A:0001
.1720	Kostenbeteiligung an Werkstattwoche von Gemeindeverbänden	5.000	0	4.500,00	ZwB A:0001
.1760	Spende Sparkasse für Werkstattwoche	8.000	0	7.500,00	ZwB A:0001
.1770	Spenden von privaten Unternehmen für Werkstattwoche	3.900	0	3.900,00	ZwB A:0001
.1780	Spenden für Werkstattwoche aus übrigen Bereichen	14.300	0	10.600,00	ZwB A:0001
	Einnahmen	31.300	700	26.612,56	
	A u s g a b e n				
.4140	Dienstbezüge u. dgl. Arbeitnehmer	1.000	1.000	889,19	DVM A:0009
.4340	Beiträge zu Versorgungskassen Arbeitnehmer	100	0	17,80	DVM A:0009
.4440	Beiträge zur gesetzl. Soz.-Versicherung Arbeitnehmer	500	500	248,96	DVM A:0009
.4500	Umlage Beih. Beamte, Beschäftigte	0	0	0,00	DVM A:0001
.5000	Unterhaltung "Haus der Landschaft"	500	500	0,00	DVM A:0003
.5010	Unterhaltung Junkerhof	2.500	0	5.654,23	DVM A:0003
.5200	Inventar "Junkerhof"	12.100	100	90,68	DVM A:0003
.5400	Bewirtsch "H d Landschaft" und "Junkerhof"	600	800	435,09	A:0003
.5421	Heiz,Rein,Bel "H d Landsch" u "Junkerh"	4.500	3.400	4.794,05	A:0003
.6380	Werkstattwoche der Maler und Grafiker	35.200	0	30.000,00	ZwB A:0001
.7180	Zuschuß "Museum im Dorf"	1.000	1.000	1.000,00	A:0001
	Ausgaben	58.000	7.300	43.130,00	
	UAB 3210 Zu-/Überschuss	-26.700	-6.600	-16.517,44	
	Einnahmen	31.300	700	26.612,56	
	Ausgaben	58.000	7.300	43.130,00	
	AB 32 Zu-/Überschuss	-26.700	-6.600	-16.517,44	

A. Verwaltungshaushalt - Einzelpläne

Gemeinde 0 Stadt Wittingen

Einzelplan 3 WISSENSCHAFT, FORSCHUNG, KULTURPFLEGE

Abschnitt 33 Theater, Konzerte, Musikpflege

Haushaltsstelle		Haushaltsansatz		Ergebnis der Jahresrechnung	Erläuterungen Amt
Nr.	Bezeichnung	2009	2008	2007	
		EUR	EUR	EUR	
1	2	3	4	5	6
3310	Kulturvereine				
	E i n n a h m e n				
.1750	Spenden für kulturelle Zwecke	0	0	0,00	A:0001
	Einnahmen	0	0	0,00	
	A u s g a b e n				
.7180	Zuschuß an den Kulturverein Wittingen	7.500	7.500	8.100,00	A:0001
.7181	Zuschuß a.d. Bewirtschaftungskosten für kulturelle Veranstaltungen	3.500	3.500	3.500,00	A:0003
	Ausgaben	11.000	11.000	11.600,00	
UAB 3310	Zu-/Überschuss	-11.000	-11.000	-11.600,00	
	Einnahmen	0	0	0,00	
	Ausgaben	11.000	11.000	11.600,00	
AB 33	Zu-/Überschuss	-11.000	-11.000	-11.600,00	

A. Verwaltungshaushalt - Einzelpläne

Gemeinde 0 Stadt Wittingen
 Einzelplan 3 WISSENSCHAFT, FORSCHUNG, KULTURPFLEGE
 Abschnitt 35 Volksbildung

Haushaltsstelle		Haushaltsansatz		Ergebnis der Jahresrechnung	Erläuterungen Amt
Nr.	Bezeichnung	2009	2008	2007	
		EUR	EUR	EUR	
1	2	3	4	5	6
3520	Stadtbücherei Wittingen, Bücherei Knesebeck				
	E i n n a h m e n				
.1400	Mieteinnahmen Bücherei	0	0	0,00	A:0001
.1500	Vermischte Einnahmen	100	1.000	120,39	A:0001
.1760	Spenden	0	0	0,00	ZwB A:0001
	Einnahmen	100	1.000	120,39	
	A u s g a b e n				
.4140	Dienstbezüge u.dgl. Arbeitnehmer	24.500	24.000	21.052,34	DVM A:0009
.4160	Entgelt nebenber. Tätige	1.000	2.000	2.991,91	DVM A:0001
.4340	Beiträge zur Versorgungskasse Arbeitnehmer	2.000	2.500	1.921,93	DVM A:0009
.4440	Beiträge gesetzl.Soz.-Versich Arbeitnehmer	5.000	5.000	4.336,77	DVM A:0009
.4500	Umlage Beih. Beamte, Beschäftigte	0	100	11,68	DVM A:0001
.5000	Unterh Gebäude u Grundst Bücherei	2.500	5.000	8.162,19	DVM A:0003
.5200	Büchereiausstattung (Inventar,Möbel)	500	500	500,00	DVM A:0001
.5400	Bewirtschaftung (Steuern, Abg, Vers)	600	800	591,10	A:0003
.5421	Heizung, Reinigung, Beleuchtung	15.000	15.000	14.100,40	A:0001
.6380	Unterhaltung, kleinere Anschaff Bücher	5.000	5.000	3.000,00	DVM A:0001
.6382	Autorenlesung/Jugendbuchwoche	0	0	0,00	A:0001
.6501	Bürobedarf	500	300	299,21	A:0001
.6521	Fernsprechgebühren einschl Internet	1.000	1.000	926,38	A:0001
.7180	Anteil Sachkosten an Kirche f Büch Kne	400	400	306,78	A:0001
	Ausgaben	58.000	61.600	58.200,69	
	UAB 3520 Zu-/Überschuss	-57.900	-60.600	-58.080,30	
	Einnahmen	100	1.000	120,39	
	Ausgaben	58.000	61.600	58.200,69	
	AB 35 Zu-/Überschuss	-57.900	-60.600	-58.080,30	

A. Verwaltungshaushalt - Einzelpläne

Gemeinde 0 Stadt Wittingen

Einzelplan 3 WISSENSCHAFT, FORSCHUNG, KULTURPFLEGE

Abschnitt 36 Naturschutz, Landschaftspflege, Heimatpflege

Haushaltsstelle		Haushaltsansatz		Ergebnis der Jahresrechnung	Erläuterungen Amt
Nr.	Bezeichnung	2009	2008	2007	
		EUR	EUR	EUR	
1	2	3	4	5	6
	AB 36 nur Denkmale u sonst Heimatpflege -allgem Dorfanlagen siehe Abschn 58-				
3600	Naturschutz u.Landschaftspflege				
	E i n n a h m e n				
.1500	Vermischte Einnahmen	0	0	0,00	A:0001
.1670	Erstattungen f. Ausgleichsmaßnahmen	0	0	0,00	A:0003
	Einnahmen	0	0	0,00	
	A u s g a b e n				
.5100	Ausgleichsmaßnahmen	0	0	0,00	A:0003
.5120	Unterhaltung Biotop	1.500	4.000	0,00	A:0003
	Ausgaben	1.500	4.000	0,00	
	UAB 3600 Zu-/Überschuss	-1.500	-4.000	0,00	
3650	Denkmalschutz und -pflege				
	E i n n a h m e n				
	Einnahmen	0	0	0,00	
	A u s g a b e n				
.4000	Aufwandsentschädigung	2.200	2.200	2.200,00	SN A:0001
.4160	Entgelt nebenberufl.Tätige	0	0	0,00	DVM A:0001
.5100	Unterhaltung u.Bewirtsch. Denkmalsanl.	18.000	9.000	8.675,33	A:0003
.5200	Unterh.u.kl.Anschaff.Geräte,Bänke usw.	500	500	356,00	DVM A:0003
	Ausgaben	20.700	11.700	11.231,33	
	UAB 3650 Zu-/Überschuss	-20.700	-11.700	-11.231,33	
3660	Heimatpflege				
	E i n n a h m e n				
.1500	Vermischte Einnahmen	0	0	0,00	A:0001
	Einnahmen	0	0	0,00	
	A u s g a b e n				
.6610	Mitgl-Beitr Heimatverein Wittingen u a	100	100	71,00	A:0001
.7180	Zuschüsse Gemeinschaftspflege	27.500	27.500	27.028,67	A:0001
.7183	Zuschuß Heimatverein	900	900	900,00	A:0001
	Ausgaben	28.500	28.500	27.999,67	
	UAB 3660 Zu-/Überschuss	-28.500	-28.500	-27.999,67	
	Einnahmen	0	0	0,00	
	Ausgaben	50.700	44.200	39.231,00	
	AB 36 Zu-/Überschuss	-50.700	-44.200	-39.231,00	

A. Verwaltungshaushalt - Einzelpläne

Gemeinde 0 Stadt Wittingen
 Einzelplan 3 WISSENSCHAFT, FORSCHUNG, KULTURPFLEGE
 Abschnitt 37 Kirchen

Haushaltsstelle		Haushaltsansatz		Ergebnis der Jahresrechnung	Erläuterungen Amt
Nr.	Bezeichnung	2009	2008	2007	
		EUR	EUR	EUR	
1	2	3	4	5	6
3700	nur Dorfkapellen -Friedhöfe bei UAB 75.. Dorfkapellen E i n n a h m e n				
.1100	Benutzungsgebühren Dorfkapellen	400	400	0,00	A:0003
.1500	Vermischte Einnahmen	0	0	19,92	A:0003
	Einnahmen	400	400	19,92	
	A u s g a b e n				
.4000	Aufwandsentschädigung	1.200	1.200	1.176,00	SN A:0001
.4160	Entgelt nebenber. Tätige	0	0	0,00	DVM A:0003
.5000	Unterhalt Dorf-Kapellen u Grundstücke	2.000	1.000	45,22	DVM A:0003
.5200	Unterh u klein Ansch Kapellenausstattung	100	100	0,00	DVM A:0003
.5400	Bewirtschaftung (Steuern, Abg, Vers)	200	300	62,16	A:0003
.5421	Heizung, Reinigung, Beleuchtung	200	300	52,00	A:0003
	Ausgaben	3.700	2.900	1.335,38	
	UAB 3700 Zu-/Überschuss	-3.300	-2.500	-1.315,46	
	Einnahmen	400	400	19,92	
	Ausgaben	3.700	2.900	1.335,38	
	AB 37 Zu-/Überschuss	-3.300	-2.500	-1.315,46	
	Einnahmen	31.800	2.100	26.752,87	
	Ausgaben	181.400	127.000	153.497,07	
	EP 3 Zu-/Überschuss	-149.600	-124.900	-126.744,20	

A. Verwaltungshaushalt - Einzelpläne

Gemeinde 0 Stadt Wittingen

Einzelplan 4 SOZIALE SICHERUNG

Abschnitt 40 Verwaltung der sozialen Angelegenheiten

Haushaltsstelle		Haushaltsansatz		Ergebnis der Jahresrechnung	Erläuterungen Amt	
Nr.	Bezeichnung	2009	2008	2007		
		EUR	EUR	EUR		
1	2	3	4	5	6	
4001	Allgemeine Sozialverwaltung					
	E i n n a h m e n					
	Einnahmen	0	0	0,00		
	A u s g a b e n					
.4100	Dienstbezüge u.dgl. Beamte	1.000	1.000	1.627,89	DVM	A:0009
.4140	Dienstbezüge u. dgl. Arbeitnehmer		0	0,00	DVM	A:0009
.4300	Beiträge zur Versorgungskasse Beamte	1.000	500	837,14	DVM	A:0009
.4340	Beiträge zur Versorgungskasse Arbeitnehmer		0	0,00	DVM	A:0009
.4440	Beiträge gesetzl.Soz.-Versich. Arbeitnehmer		0	0,00	DVM	A:0009
.4500	Umlage Beih.Beamte,Beschäftigte	1.000	1.100	958,79	DVM	A:0001
.5200	Büromaschinen, Geräte, Inventar	0	100	0,00	DVM	A:0002
.5420	SN Heizung, Reinigung, Beleuchtung	0	0	0,00	DVM	A:0009
.6500	Bürobedarf	100	0	0,00	DVM	A:0009
.6510	SN Portokosten	100	1.000	0,00	DVM	A:0009
.6520	SN Fernspreckgebühren		500	1.108,94	DVM	A:0009
.6540	Dienstreisen und Stadtfahrten	0	100	0,00	DVM	A:0009
	Ausgaben	3.200	4.300	4.532,76		
	UAB 4001 Zu-/Überschuss	-3.200	-4.300	-4.532,76		
	Einnahmen	0	0	0,00		
	Ausgaben	3.200	4.300	4.532,76		
	AB 40 Zu-/Überschuss	-3.200	-4.300	-4.532,76		

A. Verwaltungshaushalt - Einzelpläne

Gemeinde 0 Stadt Wittingen

Einzelplan 4 SOZIALE SICHERUNG

Abschnitt 43 Soziale Einrichtungen (ohne Einr Jug-Hilfe)

Haushaltsstelle		Haushaltsansatz		Ergebnis der Jahresrechnung	Erläuterungen Amt
Nr.	Bezeichnung	2009	2008	2007	
		EUR	EUR	EUR	
1	2	3	4	5	6
4350	Einrichtungen für Wohnungslose <i>Obdachlosenunterkunft Dammstr.34,Witt</i>				
	E i n n a h m e n				
.1400	Wohnungsmieten Dammstr.34	20.000	18.000	18.916,49	A:0003
.1500	Vermischte Einnahmen	100	500	50,28	A:0003
	Einnahmen	20.100	18.500	18.966,77	
	A u s g a b e n				
.4160	Hausmeistertätigkeit nebenberufl.	2.700	2.700	2.753,46	DVM A:0001
.5000	Unterhaltung Dammstr.34	3.000	8.000	4.751,59	DVM A:0003
.5200	Inventar, Geräte Dammstr.34	100	100	42,29	DVM A:0003
.5400	Bewirtschaftung Grundst,Steuern,Abg,Vers	2.700	3.000	2.474,23	A:0003
.5421	Heizung, Reinigung, Beleuchtung	5.500	4.500	5.055,64	A:0003
	Ausgaben	14.000	18.300	15.077,21	
	UAB 4350 Zu-/Überschuss	6.100	200	3.889,56	
4360	Einrichtungen für Aussiedler und Ausländer (Asylbewerber) <i>Gebäude Am Kleinbahnhof 2-4, Dammstr.33, Spittastr.68, Wohncontainer Am Schönungsteich</i>				
	E i n n a h m e n				
.1400	Wohnungsmieten Aussiedl-/Asyl-Unterkünfte	50.000	50.000	49.896,21	A:0003
.1500	Vermischte Einnahmen	500	7.400	188,48	A:0003
	Einnahmen	50.500	57.400	50.084,69	
	A u s g a b e n				
.5000	Unterhaltung Aussiedl-/Asyl-Unterkünfte	18.000	55.000	9.910,09	DVM A:0003
.5200	Inventar, Geräte Aussiedl-/Asyl-Unterk	100	100	29,87	DVM A:0003
.5400	Bewirtschaftung Grundst,Steuern,Abs,Vers	10.000	11.000	8.753,67	A:0003
.5421	Heizung, Reinigung, Beleuchtung	21.000	16.500	20.283,52	A:0003
	Ausgaben	49.100	82.600	38.977,15	
	UAB 4360 Zu-/Überschuss	1.400	-25.200	11.107,54	
	Einnahmen	70.600	75.900	69.051,46	
	Ausgaben	63.100	100.900	54.054,36	
AB 43	Zu-/Überschuss	7.500	-25.000	14.997,10	

A. Verwaltungshaushalt - Einzelpläne

Gemeinde 0 Stadt Wittingen
 Einzelplan 4 SOZIALE SICHERUNG
 Abschnitt 45 Jugendhilfe nach dem KJHG

Haushaltsstelle		Haushaltsansatz		Ergebnis der Jahresrechnung	Erläuterungen Amt	
Nr.	Bezeichnung	2009	2008	2007		
		EUR	EUR	EUR		
1	2	3	4	5	6	
4510	Jugendarbeit					
	<i>Einschließlich ehemals UA 4600, außer bauliche Unterhaltung</i>					
	E i n n a h m e n					
.1100	Kostenbeteil Teilnehmer an Freizeit- veranstaltungen	0	0	0,00	DVM	A:0001
.1500	Vermischte Einnahmen	0	0	1.012,78		A:0001
.1501	Essensgeld	10.000			ZWB	A:0001
.1620	Kostenerstattung von anderen Gemeinden für Freizeitveranstaltungen	0	0	44,00	DVM	A:0001
.1720	Übernahme Personalkosten Jugendarbeit	100.000	30.000	30.389,90		A:0001
.1740	Erstatt ArbAmt AB-Maßnahme Prävention	0	0	0,00		A:0001
.1760	Spenden für Jugendarbeit	0	0	625,00	ZWB	A:0001
	Einnahmen	110.000	30.000	32.071,68		
	A u s g a b e n					
.4140	Dienstbezüge u. dgl. Arbeitnehmer	69.000	35.000	19.192,04	DVM	A:0009
.4160	Honorarkräfte in der Jugendhilfe	9.900			DVM	A:0001
.4340	Beiträge zur Versorgungskasse Arbeitnehmer	6.000	3.500	2.016,55	DVM	A:0009
.4440	Beiträge gesetzl.Soz.-Versich Arbeitnehmer	14.000	7.000	3.765,75	DVM	A:0009
.4500	Umlage Beih.Beamte, Beschäftigte	100	100	29,27	DVM	A:0001
.5420	SN Heizung, Reinigung, Beleuchtung	1.000			DVM	A:0009
.5620	Aus- und Fortbildung	0	1.100			
.6382	Sachkosten der Jugendarbeit im Haus der Jugend/Jugendzentrum	4.500	0	0,00	DVM	A:0001
.6383	Kosten Speisen anlässlich Schulaufgaben- betreuung	10.000			ZWB	A:0001
.6500	SN Bürobedarf	500			DVM	A:0009
.6510	SN Portokosten	500			DVM	A:0009
.6520	SN Fernspreckgebühren	300			DVM	A:0009
.6540	SN Dienstreisen und Stadtfahrten	100			DVM	A:0009
.7180	Ausbildungsprämie Jugendwerkstatt Gifhorn	2.500				A:0001
.7181	Zuschuss an die Kinder- u.Jugendakademie	0	0			A:0001
.7600	Zuschuß Stadtjugendring m Gesch-Bedarf	500	2.500	2.500,00		A:0001
.7620	Zuschüsse für Fahrten und Lager	4.000	4.000	1.846,40		A:0001
.7630	Offene Jugendarbeit	500	500	0,00		A:0001
.7640	Kosten Ausbild Jugendgruppenleiter	500	500	392,00		A:0001
	Ausgaben	123.900	54.200	29.742,01		
	UAB 4510 Zu-/Überschuss	-13.900	-24.200	2.329,67		
	Einnahmen	110.000	30.000	32.071,68		
	Ausgaben	123.900	54.200	29.742,01		
	AB 45 Zu-/Überschuss	-13.900	-24.200	2.329,67		

A. Verwaltungshaushalt - Einzelpläne

Gemeinde 0 Stadt Wittingen

Einzelplan 4 SOZIALE SICHERUNG

Abschnitt 46 Einrichtungen der Jugendhilfe

Haushaltsstelle		Haushaltsansatz		Ergebnis der Jahresrechnung	Erläuterungen Amt	
Nr.	Bezeichnung	2009	2008	2007		
		EUR	EUR	EUR		
1	2	3	4	5	6	
4600	Einrichtungen der Jugendarbeit (Haus der Jugend Witt u Jugendzentr Knes)					
	<i>Nur noch grundstücksbezogene Kosten, Ausgaben Jugendarbeit bei 4510</i>					
	E i n n a h m e n					
.1100	Kostenbeteil.Freizeitveranstaltungen		0	4.183,50	ZwB	A:0001
.1500	Vermischte Einnahmen	0	2.500	3.480,82		A:0001
	<i>Ersätze Citybus ab 2009 bei 0600.1501</i>					
.1501	Essengeld		0		ZWB	A:0001
.1720	Übernahme Personalkosten Jugendarbeit (siehe auch 4510.1720)		39.100	47.730,09		A:0001
.1760	Spenden Jugendarbeit		0	250,00	ZwB	A:0001
.1770	Spenden für Jugendarbeit (Private)		0	0,00		A:0001
	Einnahmen	0	41.600	55.644,41		
	A u s g a b e n					
.4140	Dienstbezüge u. dgl. Arbeitnehmer		39.000	20.461,75	DVM	A:0009
.4160	Beschäft-Entg Hon-Kräfte H d Jug u JuZ		10.700	17.393,32	DVM	A:0001
.4340	Beiträge zur Versorgungskasse Arbeitnehmer		4.000	2.129,32	DVM	A:0009
.4440	Beiträge gesetzl.Soz.Versich. Arbeitnehmer		8.000	4.120,50	DVM	A:0009
.4500	Umlage Beih. Beamte, Beschäftigte		100	29,13	DVM	A:0001
.5000	Unterhalt Haus der Jugend u Jug-Zentrum	25.000	10.000	3.661,98	DVM	A:0003
.5200	Unterhaltung u. Erwerb Einrichtung Haus der Jugend/Jugenzentrum	500	1.000	1.124,49		A:0001
.5400	Bewirtschaftung (Steuern, Abg, Vers)	700	1.000	575,96		A:0003
.5421	Heizung, Reinigung, Beleuchtung	8.000	8.000	7.781,06		A:0003
.5500	Steuern, Vers, Betriebsk für Citybus <i>Neu 0600.5500</i>		4.000	4.259,39	ZwB	A:0001
.6380	Gema-Gebühr für Haus d Jugend/Jugendzen	400	400	346,22		A:0001
.6382	Sachkosten Jugendarbeit Haus d Jug/Jug-Z		4.500	8.788,21	DVM	A:0001
.6383	Kosten Speisen anl. Schulaufgabenbe- treuung		0		ZWB	A:0001
.6400	Versicherung Jugendl Komm Schadenausgl		0	0,00		A:0001
.6521	Fernsprechgebühren	1.000	1.000	1.228,86		A:0001
.6540	Dienstreisen und Stadtfahrten		100	0,00	DVM	A:0009
	Ausgaben	35.600	91.800	71.900,19		
	UAB 4600 Zu-/Überschuss	-35.600	-50.200	-16.255,78		
4601	Kinderspielplätze					
	E i n n a h m e n					
.1500	Vermischte Einnahmen	0	0	0,00		A:0003
	Einnahmen	0	0	0,00		
	A u s g a b e n					
.4000	Aufwandsentschädigung	6.200	6.200	6.120,00	SN	A:0001
.4160	Entgelt nebenber. Tätige	0	0	0,00	DVM	A:0003
.5100	Unterh u Bewirt Kinderspielpl u Gerät	10.000	12.000	9.686,68		A:0003

A. Verwaltungshaushalt - Einzelpläne

Gemeinde 0 Stadt Wittingen

Einzelplan 4 SOZIALE SICHERUNG

Abschnitt 46 Einrichtungen der Jugendhilfe

Haushaltsstelle		Haushaltsansatz		Ergebnis der Jahresrechnung	Erläuterungen Amt
Nr.	Bezeichnung	2009	2008	2007	
		EUR	EUR	EUR	
1	2	3	4	5	6
.5300	Pacht Kinderspielfläche	100	100	73,00	A:0003
	Ausgaben	16.300	18.300	15.879,68	
	UAB 4601 Zu-/Überschuss	-16.300	-18.300	-15.879,68	
4640	Tageseinrichtungen für Kinder (Kindergärten und Spielkreise)				
	E i n n a h m e n				
.1500	Vermischte Einnahmen	0	100	32,08	A:0002
.1710	Besondere Finanzhilfen nach dem KiTaG (Beitragsfreies Kindergartenjahr)	130.000	155.000	74.400,00	A:0002
.1720	Pauschaler Betriebskostenzuschuss für auswärtige Kinder	1.500	3.500		A:0002
	Einnahmen	131.500	158.600	74.432,08	
	A u s g a b e n				
.4000	Aufwandsentschädigung	500	500	500,00	SN A:0001
.5000	Grundst-Unterh f Kindergarten Ohrdorf	4.000	1.000	847,76	DVM A:0003
.5400	Bewirtsch (Steu, Abg, Vers) Kindergart Ohr	1.000	1.000	931,40	A:0003
.5421	Heizung, Beleuchtung, Wasser, Abwasser Kindergarten Ohrdorf	9.000	9.000	8.477,67	A:0003
.5422	Heizung, Beleuchtung, Wasser, Abwasser Kinderkrippe Knesebeck	5.000			A:0003
.7120	Pauschaler Betriebskostenzuschuss für Unterbringung von Kindern.	5.500	3.500		A:0002
.7180	Zuschuß an Kirche f. Kinderg. Wi, Knes, Ohr	886.000	893.600	620.535,82	A:0002
.7181	Zuschuß an Lebenshilfe	500	500	500,00	Zwb A:0002
	Ausgaben	911.500	909.100	631.792,65	
	UAB 4640 Zu-/Überschuss	-780.000	-750.500	-557.360,57	
	Einnahmen	131.500	200.200	130.076,49	
	Ausgaben	963.400	1.019.200	719.572,52	
	AB 46 Zu-/Überschuss	-831.900	-819.000	-589.496,03	

A. Verwaltungshaushalt - Einzelpläne

Gemeinde 0 Stadt Wittingen

Einzelplan 4 SOZIALE SICHERUNG

Abschnitt 49 Sonstige soziale Angelegenheiten

Haushaltsstelle		Haushaltsansatz		Ergebnis der Jahresrechnung	Erläuterungen Amt	
Nr.	Bezeichnung	2009	2008	2007		
		EUR	EUR	EUR		
1	2	3	4	5	6	
4980	Sonstige soziale Angelegenheiten					
	E i n n a h m e n					
.1720	Zuwendungen von Dr-Ramme-Stiftung	3.000	3.000	4.636,12	ZwB	A:0001
	Einnahmen	3.000	3.000	4.636,12		
	A u s g a b e n					
.7180	Zuschüsse an freie Wohlfahrtspflege(Ra)	3.000	2.800	4.000,00	ZwB	A:0002
.7882	Freiwillige Altenbetreuung	100	100	100,00	ZWB	A:0002
	Ausgaben	3.100	2.900	4.100,00		
UAB 4980	Zu-/Überschuss	-100	100	536,12		
	Einnahmen	3.000	3.000	4.636,12		
	Ausgaben	3.100	2.900	4.100,00		
AB 49	Zu-/Überschuss	-100	100	536,12		
	Einnahmen	315.100	309.100	235.835,75		
	Ausgaben	1.156.700	1.181.500	812.001,65		
EP 4	Zu-/Überschuss	-841.600	-872.400	-576.165,90		

A. Verwaltungshaushalt - Einzelpläne

Gemeinde 0 Stadt Wittingen
 Einzelplan 5 GESUNDHEIT, SPORT, ERHOLUNG
 Abschnitt 51 Städt. Krankenhaus Wittingen

Haushaltsstelle		Haushaltsansatz		Ergebnis der Jahresrechnung	Erläuterungen Amt
Nr.	Bezeichnung	2009	2008	2007	
		EUR	EUR	EUR	
1	2	3	4	5	6
5100	Krankenhaus kaufm Buchf außerhalb Hpl				
	E i n n a h m e n				
	Einnahmen	0	0	0,00	
	A u s g a b e n				
.5000	Bauliche Unterhaltung laut Vertrag	30.000			A:0003
	Ausgaben	30.000	0	0,00	
	UAB 5100 Zu-/Überschuss	-30.000	0	0,00	
	Einnahmen	0	0	0,00	
	Ausgaben	30.000	0	0,00	
	AB 51 Zu-/Überschuss	-30.000	0	0,00	

A. Verwaltungshaushalt - Einzelpläne

Gemeinde 0 Stadt Wittingen

Einzelplan 5 GESUNDHEIT, SPORT, ERHOLUNG

Abschnitt 54 Sonstige Einrichtungen und Maßnahmen der

Haushaltsstelle		Haushaltsansatz		Ergebnis der Jahresrechnung	Erläuterungen Amt
Nr.	Bezeichnung	2009	2008	2007	
		EUR	EUR	EUR	
1	2	3	4	5	6
5400	Gesundheitspflege				
	E i n n a h m e n				
	A u s g a b e n				
.7180	Zuschüsse DRK,Blindenverb.usw	100	100	0,00	ZwB A:0002
	UAB 5400				
	Einnahmen	0	0	0,00	
	Ausgaben	100	100	0,00	
	Zu-/Überschuss	-100	-100	0,00	
	Einnahmen	0	0	0,00	
	Ausgaben	100	100	0,00	
	Zu-/Überschuss	-100	-100	0,00	
	AB 54				

A. Verwaltungshaushalt - Einzelpläne

Gemeinde 0 Stadt Wittingen
 Einzelplan 5 GESUNDHEIT, SPORT, ERHOLUNG
 Abschnitt 55 Förderung des Sports

Haushaltsstelle		Haushaltsansatz		Ergebnis der Jahresrechnung	Erläuterungen Amt
Nr.	Bezeichnung	2009	2008	2007	
		EUR	EUR	EUR	
1	2	3	4	5	6
5500	stadteigene Sportanlagen siehe Abschn 56 Sportförderung				
	E i n n a h m e n				
.1500	Vermischte Einnahmen	0	0	1,78	A:0003
	Einnahmen	0	0	1,78	
	A u s g a b e n				
.7181	Zuschüsse Sportvereine für Jugendarbeit	28.600	27.600	27.776,00	A:0003
.7182	Unterh-Zusch vereinseig/-unterh Sportanl	35.000	34.800	31.700,00	A:0003
.7183	Ehrungen Sportler überreg Veransth usw	1.000	1.000	200,00	A:0003
.7184	Zuschuss z.Unterhaltung u.Bewirtschaf- tung Turnhalle Radenbeck	4.000	4.000	10.658,96	A:0003
.7185	Grundsteuererstatt Schützenv Radenbeck	0	0	0,00	A:0003
.7186	Zuschuß Internat.Handballwoche	600	600	600,00	A:0003
	Ausgaben	69.200	68.000	70.934,96	
	UAB 5500 Zu-/Überschuss	-69.200	-68.000	-70.933,18	
	Einnahmen	0	0	1,78	
	Ausgaben	69.200	68.000	70.934,96	
	AB 55 Zu-/Überschuss	-69.200	-68.000	-70.933,18	

A. Verwaltungshaushalt - Einzelpläne

Gemeinde 0 Stadt Wittingen
 Einzelplan 5 GESUNDHEIT, SPORT, ERHOLUNG
 Abschnitt 56 Eigene Sportstätten

Haushaltsstelle		Haushaltsansatz		Ergebnis der Jahresrechnung	Erläuterungen Amt
Nr.	Bezeichnung	2009	2008	2007	
		EUR	EUR	EUR	
1	2	3	4	5	6
	<i>stadteigene Sportanlagen werden gem. Vereinbarung von den Sportvereinen unterhalten u bewirtschaftet.Hier nur außerschul Nutzung Schulsportanlagen</i>				
5600	Eigene Sportstätten				
	E i n n a h m e n				
.1500	Erstatt Versich.-u.Energiekosten von Sportvereinen u.Verbänden	1.500	1.500	10.004,55	A:0003
	Einnahmen	1.500	1.500	10.004,55	
	A u s g a b e n				
.4140	Dienstbezüge u. dgl. Arbeitnehmer	5.300	15.000	14.297,32	DVM A:0009
.4160	Entgelt nebenber.Tätige	0	0	0,00	DVM A:0003
.4340	Beiträge/Umlage VBL Arbeitnehmer	5.000	1.500	1.233,75	DVM A:0009
.4440	Beiträge zur gestzl. Soz.-Versicherung Arbeitnehmer	11.500	3.500	2.910,69	DVM A:0009
.4500	Umlage Beih. Beamte, Beschäftigte	0	100	12,83	DVM A:0001
.5000	Unterhaltung Sportheime und Bauten	1.000	1.000	7.236,39	A:0003
.5100	Unterh u Bew Sportplätze einschl Wasser (ab 1999 nur Schulzentr Wittingen)	3.500	10.500	2.154,43	A:0003
.5200	Unterh Sportgeräte, Inventar	800	800	619,20	DVM A:0003
.5400	Bewirtschaftung (Steuern, Abg, Vers) Erstatt. Versich.bei 5600.1500	1.000	1.600	843,62	A:0003
.5510	SN Fahrzeughaltung Bauhof	5.000	5.200	4.177,62	DVM A:0009
.6790	Inn Verr f außerschul Nutz städt Turnh	142.400	142.400	142.400,00	A:0001
	Ausgaben	175.500	181.600	175.885,85	
	UAB 5600 Zu-/Überschuss	-174.000	-180.100	-165.881,30	
	Einnahmen	1.500	1.500	10.004,55	
	Ausgaben	175.500	181.600	175.885,85	
	AB 56 Zu-/Überschuss	-174.000	-180.100	-165.881,30	

A. Verwaltungshaushalt - Einzelpläne

Gemeinde 0 Stadt Wittingen
 Einzelplan 5 GESUNDHEIT, SPORT, ERHOLUNG
 Abschnitt 57 Badeanstalten

Haushaltsstelle		Haushaltsansatz		Ergebnis der Jahresrechnung	Erläuterungen Amt
Nr.	Bezeichnung	2009	2008	2007	
		EUR	EUR	EUR	
1	2	3	4	5	6
5710	Freibad Wittingen				
	<i>Umsatzsteuer u Vorsteuer getrennt buchen</i>				
	E i n n a h m e n				
.1100	Eintrittsgelder Freibad Wittingen	30.000	25.000	25.553,01	A:0003
.1400	Mieten und Pachten Freibad Wittingen	1.500	1.300	1.121,50	A:0003
.1500	Vermischte Einnahmen	2.000	1.200	3.943,14	A:0003
.1591	Umsatzsteuer für steuerpfl Einnahmen	4.800	3.000	2.309,34	A:0001
.1592	Vorsteuerüberschuß (Umsatzsteuer)	120.000	66.500	18.548,49	A:0001
	Einnahmen	158.300	97.000	51.475,48	
	A u s g a b e n				
.4140	Dienstbezüge u. dgl. Arbeitnehmer	99.000	137.500	50.937,92	DVM A:0009
.4160	Entgelt nebenberufl. Tätige	0	0	4.058,64	DVM A:0003
.4340	Beiträge zur Versorgungskasse Arbeitnehmer	8.500	12.000	4.323,86	DVM A:0009
.4440	Beiträge gesetzl.Soz.-Versich. Arbeitnehmer	20.000	28.500	10.266,53	DVM A:0009
.4500	Umlage Beih. Beamte, Beschäftigte	100	100	57,80	DVM A:0001
.5000	Unterhaltung Freibad Wittingen	20.000	27.000	24.254,11	DVM A:0003
.5200	Inventar, Geräte, Maschinen	2.000	3.800	1.421,00	DVM A:0003
.5400	Betriebs- u Bewirtsch-Kosten, Abg, Vers	45.000	35.000	42.673,73	DVM A:0003
.5421	Reinig, Beleucht ohne Betriebsk -.5400	6.000	5.000	3.377,35	DVM A:0003
.5510	SN Fahrzeughaltung Bauhof	1.000	1.200	1.086,18	DVM A:0003
.5600	Dienstbekleidung	300	300		A:0003
.6410	Umsatzsteuer (Zahllast an Finanzamt)	4.800	3.000	0,00	DVM A:0001
.6420	Vorsteuer (U-Steuer f steuerpfl Ausg) für Verwalt- u Vermögenshaushalt	120.000	66.500	25.003,98	DVM A:0001
.6500	Bürobedarf, Bekanntmachungen	500	1.000	876,42	DVM A:0003
.6521	Fernsprechgebühren	300	300	216,76	DVM A:0001
.6611	Vermischte Ausgaben	0	0	0,00	DVM A:0003
.6800	Abschreibungen	60.000	60.000	49.493,46	A:0001
.6850	Verzinsung Anlagekapital	30.000	30.000	24.545,10	A:0001
	Ausgaben	417.500	411.200	242.592,84	
	UAB 5710 Zu-/Überschuss	-259.200	-314.200	-191.117,36	
5720	Sauna Wittingen				
	<i>Umsatzsteuer u Vorsteuer getrennt buchen</i>				
	E i n n a h m e n				
.1401	Erstattung Verbrauchs-u.Betriebskosten	4.500	4.500	4.485,98	A:0003
.1500	Vermischte Einnahmen	0	0	291,40	A:0003
.1591	Umsatzsteuer für steuerpfl Einnahmen	300	300	328,98	A:0001
.1592	Vorsteuerüberschuß (Umsatzsteuer)	500	100	117,70	A:0001
	Einnahmen	5.300	4.900	5.224,06	
	A u s g a b e n				
.5000	Unterh Saunaräume Wittingen	2.000	0	0,00	DVM A:0003
.5400	Betriebs- u Bewirtsch-Kosten, Abg, Vers	1.500	4.500	1.138,42	DVM A:0003
.5421	Reinig, Beleucht ohne Betriebsk -.5400	0	0	0,00	DVM A:0003
.6410	Umsatzsteuer (Zahllast an Finanzamt)	300	300	0,00	DVM A:0001

A. Verwaltungshaushalt - Einzelpläne

Gemeinde 0 Stadt Wittingen
 Einzelplan 5 GESUNDHEIT, SPORT, ERHOLUNG
 Abschnitt 57 Badeanstalten

Haushaltsstelle		Haushaltsansatz		Ergebnis der Jahresrechnung	Erläuterungen Amt	
Nr.	Bezeichnung	2009	2008	2007		
		EUR	EUR	EUR		
1	2	3	4	5	6	
.6420	Vorsteuer (U-Steuer f steuerpfl Ausg)	500	100	56,87	DVM	A:0001
.6800	Abschreibungen	3.000	3.000	1.402,00		A:0001
.6850	Verzinsung Anlagekapital	500	500	239,85		A:0001
	Ausgaben	7.800	8.400	2.837,14		
	UAB 5720 Zu-/Überschuss	-2.500	-3.500	2.386,92		
5740	Schwimmhalle Knesebeck					
	<i>Umsatzsteuer und Vorsteuer getrennt buchen</i>					
	E i n n a h m e n					
.1100	Eintrittsgelder Schwimmhalle	12.000	14.000	12.275,22		A:0003
.1500	Vermischte Einnahmen	3.000	3.200	5.628,66		A:0003
.1591	Umsatzsteuer für steuerpfl Einnahmen	1.500	1.000	1.092,24		A:0001
.1592	Vorsteuerüberschuß (Umsatzsteuer)	10.000	10.000	11.934,11		A:0001
.1680	Erstattung von Ausgaben für Energiekosten	0	0	0,00		A:0003
	Einnahmen	26.500	28.200	30.930,23		
	A u s g a b e n					
.4140	Dienstbezüge u. dgl. Arbeitnehmer	55.000	39.000	29.603,67	DVM	A:0009
.4340	Beiträge zur Versorgungskasse Arbeitnehmer	4.500	3.500	2.663,39	DVM	A:0009
.4440	Beiträge gesetzl.Soz.-Versich Arbeitnehmer	11.000	8.000	5.966,45	DVM	A:0009
.4500	Umlage Beih. Beamte, Beschäftigte	100	100	36,20	DVM	A:0001
.5000	Unterhaltung Schwimmhalle	8.000	12.000	6.657,13	DVM	A:0003
.5200	Inventar Schwimmhalle	400	800	190,37	DVM	A:0003
.5400	Betr- u Bewirt-Kosten, Abg, Vers	28.000	25.000	19.995,82	DVM	A:0003
.5421	Reinig, Beleucht ohne Betr-Kost -5400	1.000	1.000	186,92	DVM	A:0003
.6410	Umsatzsteuer (Zahllast an Finanzamt)	1.500	1.000	0,00	DVM	A:0001
.6420	Vorsteuer (U-Steuer f steuerpfl Ausg)	10.000	10.000	9.293,09	DVM	A:0001
.6500	Bürobedarf, Bekanntmachungen	300	200	146,93	DVM	A:0003
.6521	Fernsprechgebühren	200	200	12,46	DVM	A:0003
.6800	Abschreibungen	15.500	15.500	15.506,73		A:0001
.6850	Verzinsung Anlagekapital	10.000	10.000	10.400,16		A:0001
	Ausgaben	145.500	126.300	100.659,32		
	UAB 5740 Zu-/Überschuss	-119.000	-98.100	-69.729,09		
5750	Strandbad und Campingplatz Knesebeck					
	<i>Umsatzsteuer u Vorsteuer getrennt buchen</i>					
	E i n n a h m e n					
.1100	Eintrittsgelder Strandbad Knesebeck	10.000	10.000	9.918,57		A:0003
.1110	Campinggebühren Strandbad Knesebeck	15.500	15.500	15.421,23		A:0003
.1400	Pacht Strandbadcafe	1.000	600	644,54		A:0003
.1500	Vermischte Einnahmen	0	600	544,27		A:0003
.1591	Umsatzsteuer für steuerpfl Einnahmen	1.500	1.500	1.574,43		A:0001
.1592	Vorsteuerüberschuß (Umsatzsteuer)	5.000	5.000	2.627,92		A:0001
.1740	Eingliederungszuschuß vom Arbeitsamt			0,00		A:0001
	Einnahmen	33.000	33.200	30.730,96		
	A u s g a b e n					

A. Verwaltungshaushalt - Einzelpläne

Gemeinde 0 Stadt Wittingen
 Einzelplan 5 GESUNDHEIT, SPORT, ERHOLUNG
 Abschnitt 57 Badeanstalten

Haushaltsstelle		Haushaltsansatz		Ergebnis der Jahresrechnung	Erläuterungen Amt	
Nr.	Bezeichnung	2009	2008	2007		
		EUR	EUR	EUR		
1	2	3	4	5	6	
.4140	Dienstbezüge u. dgl. Arbeitnehmer	73.000	31.500	26.594,37	DVM	A:0009
.4160	Entgelt nebenberufl.Tätige	0	0	2.581,58	DVM	A:0003
.4340	Beiträge zur Versorgungskasse Arbeitnehmer	6.500	3.000	2.419,27	DVM	A:0009
.4440	Beiträge gesetzl.Soz.-Versich. Arbeitnehmer	15.000	6.500	5.330,97	DVM	A:0009
.4500	Umlage beih. Beamte, Beschäftigte	100	100	28,54	DVM	A:0001
.5000	Unterh Strandbad Knesebeck	10.000	11.000	15.202,53	DVM	A:0003
.5200	Inventar, Geräte, Maschinen	500	1.000	1.676,49	DVM	A:0003
.5300	Pacht an Ramme-Stiftung	800	800	0,00	DVM	A:0003
.5400	Betriebs- u Bewirtsch-Kosten, Abg, Vers	24.000	20.000	17.508,98	DVM	A:0003
.5421	Reinig, Beleucht ohne Betriebsk -.5400	800	1.000	237,30	DVM	A:0003
.5510	SN Fahrzeughaltung Bauhof	1.500	1.500	1.336,84	DVM	A:0009
.6410	Umsatzsteuer (Zahllast an Finanzamt)	1.500	1.500	112,59	DVM	A:0001
.6420	Vorsteuer (U-Steuer f steuerpfl Ausg) für Verwalt- u Vermögenshaushalt	5.000	5.000	4.480,05	DVM	A:0001
.6500	Bürobedarf, Bekanntmachungen	500	500	492,05	DVM	A:0003
.6521	Fernsprechgebühren	900	900	805,72	DVM	A:0001
.6611	Vermischte Ausgaben	100	100	25,56	DVM	A:0003
.6800	Abschreibungen	15.000	15.000	11.029,60		A:0001
.6850	Verzinsung Anlagekapital	10.000	10.000	8.255,92		A:0001
	Ausgaben	165.200	109.400	98.118,36		
	UAB 5750 Zu-/Überschuss	-132.200	-76.200	-67.387,40		
5760	Sauna Knesebeck					
	<i>Umsatzsteuer u Vorsteuer getrennt buchen</i>					
	E i n n a h m e n					
.1400	Raummiete Solarium u a	700	700	700,00		A:0003
.1401	Erstattung Verbrauchs- u.Betriebskosten	6.500	6.000	7.121,50		A:0003
.1500	Vermischte Einnahmen	0	0	54,64		A:0003
.1591	Umsatzsteuer für steuerpfl Einnahmen	500	500	500,56		A:0001
.1592	Vorsteuerüberschuß (Umsatzsteuer)	500	500	519,64		A:0001
	Einnahmen	8.200	7.700	8.896,34		
	A u s g a b e n					
.5000	Unterh Saunaräume Knesebeck	3.000	0	0,00	DVM	A:0003
.5200	Inventar, Geräte, Maschinen	0	0	0,00	DVM	A:0003
.5400	Betriebs- u Bewirtsch-Kosten, Abg, Vers	6.500	6.000	5.243,87	DVM	A:0003
.5421	Reinig, Beleucht ohne Betriebsk -.5400	0	0	0,00	DVM	A:0003
.6410	Umsatzsteuer (Zahllast an Finanzamt)	500	500	0,00	DVM	A:0001
.6420	Vorsteuer (U-Steuer f steuerpfl Ausg)	500	500	456,11	DVM	A:0001
.6800	Abschreibungen	2.000	2.000	1.702,00		A:0001
.6850	Verzinsung Anlagekapital	1.000	1.000	847,21		A:0001
	Ausgaben	13.500	10.000	8.249,19		
	UAB 5760 Zu-/Überschuss	-5.300	-2.300	647,15		
	Einnahmen	231.300	171.000	127.257,07		
	Ausgaben	749.500	665.300	452.456,85		
AB 57	Zu-/Überschuss	-518.200	-494.300	-325.199,78		

A. Verwaltungshaushalt - Einzelpläne

Gemeinde 0 Stadt Wittingen
 Einzelplan 5 GESUNDHEIT, SPORT, ERHOLUNG
 Abschnitt 58 Park-, Garten-, Dorfanlagen (Grünanlagen)

Haushaltsstelle		Haushaltsansatz		Ergebnis der Jahresrechnung	Erläuterungen Amt
Nr.	Bezeichnung	2009	2008	2007	
		EUR	EUR	EUR	
1	2	3	4	5	6
5800	AB 58 nur Grün- und Dorfanlagen usw - Denkmale siehe Abschnitt 36 - Park-und Grünanlagen E i n n a h m e n				
.1300	Einnahmen aus Verkauf von Holz usw	300	4.000	13.757,11	A:0003
.1500	Vermischte Einnahmen (Schadenfälle)	0	0	734,04	Zwb A:0003
.1620	Erstattung Pers.-Kosten ABM durch LK			0,00	A:0001
.1720	Erstatt Personalkosten ABM durch Landkr			0,00	A:0001
.1740	Erstatt Personalkosten ABM durch ArbAmt			0,00	A:0001
	Einnahmen	300	4.000	14.491,15	
	A u s g a b e n				
.4000	Aufwandsentschädigung	18.800	18.800	8.598,00	SN A:0001
.4140	Dienstbezüge u.dgl. Arbeitnehmer	109.500	88.500	77.943,64	DVM A:0009
.4160	Entgelt nebenberufl.Tätige	0	0	0,00	DVM A:0003
.4180	ABM-Kräfte "Gifh Modell"			0,00	DVM A:0001
.4340	Beiträge zur Versorgungskassen Arbeitnehmer	10.000	8.000	6.706,12	DVM A:0009
.4440	Beiträge zur gesetzl. Soz.-Versicherung Arbeitnehmer	23.000	19.500	15.922,57	DVM A:0009
.4500	Umlage Beih. Beamte, Beschäftigte	100	100	63,53	DVM A:0001
.5100	Unterh u Bew Park-, Garten- u Dorfanl	15.000	22.500	14.010,89	Zwb A:0003
.5200	Unterh u kl Anschaff Geräte, Bänke usw	10.000	10.000	11.036,21	DVM A:0003
.5400	Benutzungsgebühren Abfalldeponie	1.500	1.500	0,00	A:0003
.5510	SN Fahrzeughaltung Bauhof	12.900	12.400	10.861,80	DVM A:0009
	Ausgaben	200.800	181.300	145.142,76	
	UAB 5800 Zu-/Überschuss	-200.500	-177.300	-130.651,61	
	Einnahmen	300	4.000	14.491,15	
	Ausgaben	200.800	181.300	145.142,76	
	AB 58 Zu-/Überschuss	-200.500	-177.300	-130.651,61	
	Einnahmen	233.100	176.500	151.754,55	
	Ausgaben	1.225.100	1.096.300	844.420,42	
	EP 5 Zu-/Überschuss	-992.000	-919.800	-692.665,87	

A. Verwaltungshaushalt - Einzelpläne

Gemeinde 0 Stadt Wittingen
 Einzelplan 6 BAU- UND WOHNUNGSWESEN, VERKEHR
 Abschnitt 60 Bauverwaltung

Haushaltsstelle		Haushaltsansatz		Ergebnis der Jahresrechnung	Erläuterungen Amt
Nr.	Bezeichnung	2009	2008	2007	
		EUR	EUR	EUR	
1	2	3	4	5	6
6000	Bauverwaltung				
	E i n n a h m e n				
.1000	Verwaltungsgeb, Auslageners, Ausschreib	5.000	4.000	6.381,00	A:0003
.1500	Vermischte Einnahmen (Ersätze)	0	0	1.114,42	A:0003
	Einnahmen	5.000	4.000	7.495,42	
	A u s g a b e n				
.4100	Dienstbezüge u.dgl. Beamte	54.000	51.500	51.685,40	DVM A:0009
.4140	Dienstbezüge u. dgl. Arbeitnehmer	95.500	211.500	186.673,12	DVM A:0009
.4300	Beiträge zur Versorgungskasse Beamte	33.000	27.000	20.606,39	DVM A:0009
.4340	Beiträge zur Versorgungskasse Arbeitnehmer	9.500	20.000	18.239,92	DVM A:0009
.4440	Beiträge gesetzl.Soz.-Versich Arbeitnehmer	22.500	47.500	40.224,35	DVM A:0009
.4500	Umlage Beih.Beamte,Beschäftigte	2.200	300	2.195,14	DVM A:0001
.5200	Büromaschinen, Geräte, Inventar	1.000	1.000	1.760,77	DVM A:0001
.5420	SN Heizung, Reinigung, Beleuchtung	6.500	7.500	6.427,10	DVM A:0009
.6500	Bürobedarf	4.000	3.500	4.420,90	DVM A:0009
.6510	SN Portokosten	2.500	2.500	2.164,02	DVM A:0009
.6520	SN Fernspreckgebühren	3.100	4.500	4.342,90	DVM A:0009
.6540	Dienstreisen und Stadtfahrten	1.200	1.000	1.437,80	DVM A:0009
.6550	Energiesparkonzept	0	0	0,00	A:0003
.6551	Energiesparausweise	5.000	5.000	0,00	A:0003
	Ausgaben	240.000	382.800	340.177,81	
	UAB 6000 Zu-/Überschuss	-235.000	-378.800	-332.682,39	
	Einnahmen	5.000	4.000	7.495,42	
	Ausgaben	240.000	382.800	340.177,81	
	AB 60 Zu-/Überschuss	-235.000	-378.800	-332.682,39	

A. Verwaltungshaushalt - Einzelpläne

Gemeinde 0 Stadt Wittlingen

Einzelplan 6 BAU- UND WOHNUNGSWESEN, VERKEHR

Abschnitt 61 Städteplanung, Vermessung, Bauordnung

Haushaltsstelle		Haushaltsansatz		Ergebnis der Jahresrechnung	Erläuterungen Amt
Nr.	Bezeichnung	2009	2008	2007	
		EUR	EUR	EUR	
1	2	3	4	5	6
6100	Allgem Städteplanung, Vermess, Bauordn usw				
	E i n n a h m e n				
.1300	Einnahmen Verkauf Stadtpläne usw	100	100	0,00	A:0003
.1670	Erstattung Planungs- u Vermess-Kosten	0	39.400	19.791,21	A:0003
	Einnahmen	100	39.500	19.791,21	
	A u s g a b e n				
.6380	Ortsbauplanung (Bauleitpläne) ua Pläne	5.000	48.400	13.475,19	A:0003
.6382	Vermessung (einschl Stadtpläne)	2.500	2.500	0,00	A:0003
.6383	Datenaufnahme über Trink-u.Abwasseranl.	3.500	6.400	3.433,57	A:0003
.6550	Kosten Katasteramt usw	1.000	1.000	0,00	A:0003
.6551	Städtebauliche Gutachten	0	0	9.020,20	A:0003
	Ausgaben	12.000	58.300	25.928,96	
	UAB 6100 Zu-/Überschuss	-11.900	-18.800	-6.137,75	
6140	Umlegung von Grundstücken				
	E i n n a h m e n				
.2080	Erstattung Kosten Umlegungsverfahren	0	0	0,00	A:0003
	Einnahmen	0	0	0,00	
	A u s g a b e n				
.6550	Kosten Umlegungsverfahren Gartenstr. Neu Knesebeck	0	0	994,14	A:0003
	Ausgaben	0	0	994,14	
	UAB 6140 Zu-/Überschuss	0	0	-994,14	
	Einnahmen	100	39.500	19.791,21	
	Ausgaben	12.000	58.300	26.923,10	
AB 61	Zu-/Überschuss	-11.900	-18.800	-7.131,89	

A. Verwaltungshaushalt - Einzelpläne

Gemeinde 0 Stadt Wittingen

Einzelplan 6 BAU- UND WOHNUNGSWESEN, VERKEHR

Abschnitt 62 Wohnungsbauförderung / Wohnungsfürsorge

Haushaltsstelle		Haushaltsansatz		Ergebnis der Jahresrechnung	Erläuterungen Amt
Nr.	Bezeichnung	2009	2008	2007	
		EUR	EUR	EUR	
1	2	3	4	5	6
6200	Wohnungsbauförderung				
	E i n n a h m e n				
.2060	Zinsen aus Wohnungsbaudarl.öffentl. Unternehmen			0,00	A:0001
.2070	Zinsen aus Wohnungsbaudarl.Private <i>Auch Baugenossenschaften</i>			0,00	A:0001
	Einnahmen	0	0	0,00	
	A u s g a b e n				
	Ausgaben	0	0	0,00	
UAB 6200	Zu-/Überschuss	0	0	0,00	
	Einnahmen	0	0	0,00	
	Ausgaben	0	0	0,00	
AB 62	Zu-/Überschuss	0	0	0,00	

A. Verwaltungshaushalt - Einzelpläne

Gemeinde 0 Stadt Wittlingen

Einzelplan 6 BAU- UND WOHNUNGSWESEN, VERKEHR

Abschnitt 63 Gemeindestraßen (städt. Straßen, Wege, Plätze)

Haushaltsstelle		Haushaltsansatz		Ergebnis der Jahresrechnung	Erläuterungen Amt
Nr.	Bezeichnung	2009	2008	2007	
		EUR	EUR	EUR	
1	2	3	4	5	6
6300	Gemeindestraßen				
	E i n n a h m e n				
.1100	Anerkennungsgebühren	3.500	1.000	1.482,23	A:0003
.1300	Einnahmen Verkauf Obst, Altmaterial usw	100	100	48,00	A:0003
.1500	Vermischte Einn/Erstattung Beschädig	1.500	1.500	5.205,62	A:0003
.1610	Ablösung Kanalisat-Unterhaltungskosten	0	26.000	0,00	A:0003
.1670	Erstatt Vermessungskosten durch Private	0	0	0,00	A:0003
	Einnahmen	5.100	28.600	6.735,85	
	A u s g a b e n				
.4140	Dienstbezüge u.dgl. Arbeitnehmer	58.500	90.000	82.478,46	DVM A:0009
.4340	Beiträge zu Versorgungskassen Arbeitnehmer	5.500	8.000	7.073,36	DVK A:0009
.4440	Beiträge zur gesetzl. Soz.-Versicherung Arbeitnehmer	12.500	20.000	16.838,70	DVM A:0009
.4500	Umlage Beih. Beamte, Beschäftigte	100	100	69,84	DVM A:0001
.5100	Unterhaltung Straßen, Wege Innerorts	180.000	180.000	166.472,12	DVM A:0003
.5110	Verkehrszeichen, Ampeln usw	10.000	10.700	8.509,35	DVM A:0003
.5120	Winterdienst (Schneeräumen)	10.000	23.000	4.690,22	A:0003
.5130	Unterhaltung städt Brücken	3.000	1.000	298,04	DVM A:0003
.5140	Unterhaltung Straßenentwäss-Kanäle	70.000	70.000	126.417,61	DVM A:0003
.5200	Geräte, Maschinen, bewegl Schilder usw	1.000	800	630,23	DVM A:0003
.5300	Pacht von Wegegrundstücken	100	100	51,13	A:0003
.5400	Benutzungsgebühr Abfalldeponie	1.000	1.000	0,00	A:0003
.5510	SN Fahrzeughaltung Bauhof	10.000	10.800	9.608,52	DVM A:0009
.6380	Vermessungskosten (soweit nicht Vermög)	0	0	0,00	A:0003
.6611	Vermischte Ausgaben	0	0	0,00	A:0003
.7130	Erschwernisgeb Unterh-Verb f Straßenentw	7.500	2.500	5.649,83	A:0003
	Ausgaben	369.200	418.000	428.787,41	
	UAB 6300 Zu-/Überschuss	-364.100	-389.400	-422.051,56	
6301	Gemeindeverbindungsstraßen				
	E i n n a h m e n				
	Einnahmen	0	0	0,00	
	A u s g a b e n				
.5101	Unterhaltung Gemeindeverbindungsstraßen	150.000	140.000	94.248,21	DVM A:0003
.8480	Ablösebetrag an Land für verkehrs- beruhigende Maßnahmen	0	27.500		A:0003
	Ausgaben	150.000	167.500	94.248,21	
	UAB 6301 Zu-/Überschuss	-150.000	-167.500	-94.248,21	
	Einnahmen	5.100	28.600	6.735,85	
	Ausgaben	519.200	585.500	523.035,62	
	AB 63 Zu-/Überschuss	-514.100	-556.900	-516.299,77	

A. Verwaltungshaushalt - Einzelpläne

Gemeinde 0 Stadt Wittingen

Einzelplan 6 BAU- UND WOHNUNGSWESEN, VERKEHR

Abschnitt 67 Straßenbeleuchtung- und reinigung

Haushaltsstelle		Haushaltsansatz		Ergebnis der Jahresrechnung	Erläuterungen Amt	
Nr.	Bezeichnung	2009	2008	2007		
		EUR	EUR	EUR		
1	2	3	4	5	6	
6701	Straßenbeleuchtung					
	E i n n a h m e n					
.1500	Vermischte Einn/Erstattung Beschädig	2.000	1.000	19.326,67	ZwB	A:0003
	Einnahmen	2.000	1.000	19.326,67		
	A u s g a b e n					
.5100	Unterhaltung Straßenbeleuchtung	40.000	30.000	43.579,42	DVM	A:0003
.5110	Sanierung Straßenbeleuchtung		15.000	7.594,22		A:0003
.6380	Betriebskosten Straßenbeleucht (Strom)	115.000	110.800	81.125,44		A:0003
	Ausgaben	155.000	155.800	132.299,08		
UAB 6701	Zu-/Überschuss	-153.000	-154.800	-112.972,41		
	Einnahmen	2.000	1.000	19.326,67		
	Ausgaben	155.000	155.800	132.299,08		
AB 67	Zu-/Überschuss	-153.000	-154.800	-112.972,41		

A. Verwaltungshaushalt - Einzelpläne

Gemeinde 0 Stadt Wittingen
 Einzelplan 6 BAU- UND WOHNUNGSWESEN, VERKEHR
 Abschnitt 68 Parkeinrichtungen

Haushaltsstelle		Haushaltsansatz		Ergebnis der Jahresrechnung	Erläuterungen Amt
Nr.	Bezeichnung	2009	2008	2007	
		EUR	EUR	EUR	
1	2	3	4	5	6
6800	Parkplätze				
	E i n n a h m e n				
.1100	Parkgebühren	0	0	0,00	A:0003
.1500	Vermischte Einnahmen, Schadensfälle	0	0	0,00	DVM A:0003
	Einnahmen	0	0	0,00	
	A u s g a b e n				
.5100	Unterhaltung Parkplätze	500	300	291,87	DVM A:0003
.5300	Pacht Parkplatz	700	600	509,97	A:0003
	Ausgaben	1.200	900	801,84	
UAB 6800	Zu-/Überschuss	-1.200	-900	-801,84	
	Einnahmen	0	0	0,00	
	Ausgaben	1.200	900	801,84	
AB 68	Zu-/Überschuss	-1.200	-900	-801,84	

A. Verwaltungshaushalt - Einzelpläne

Gemeinde 0 Stadt Wittingen
 Einzelplan 6 BAU- UND WOHNUNGSWESEN, VERKEHR
 Abschnitt 69 Wasserläufe, Wasserbau

Haushaltsstelle		Haushaltsansatz		Ergebnis der Jahresrechnung	Erläuterungen Amt
Nr.	Bezeichnung	2009	2008	2007	
		EUR	EUR	EUR	
1	2	3	4	5	6
6900	Wasserläufe, Wasserbau				
	E i n n a h m e n				
.1630	Erstatt Wasserverb Räumungen/Erschwernis	22.000	22.000	21.358,97	A:0003
	Einnahmen	22.000	22.000	21.358,97	
	A u s g a b e n				
.4140	Dienstbezüge u.dgl. Arbeitnehmer	19.200	17.500	16.920,87	DVM A:0009
.4160	Entschädigungen für Grabenschau	800	800	833,30	DVM A:0003
.4340	Beiträge zu Versorgungskassen Arbeitnehmer	1.500	1.500	1.451,20	DVM A:0009
.4440	Beiträge zur gestzl. Soz.-Versicherung Arbeitnehmer	4.000	4.000	3.453,31	DVM A:0009
.4500	Umlage beih. Beamte, Beschäftigte	0	100	14,57	DVM A:0001
.5100	Unterh u Räumung Vorflutgräben	70.000	65.000	60.414,51	A:0003
.5510	SN Fahrzeughaltung Bauhof	2.500	2.600	2.088,81	DVM A:0009
.7130	Flächenbeitr Unterhalt-Verbände	116.000	116.000	114.529,60	A:0003
.7131	Erschwernisbeitr UnterhVerbände	17.500	17.500	14.645,09	A:0003
	Ausgaben	231.500	225.000	214.351,26	
	UAB 6900 Zu-/Überschuss	-209.500	-203.000	-192.992,29	
	Einnahmen	22.000	22.000	21.358,97	
	Ausgaben	231.500	225.000	214.351,26	
	AB 69 Zu-/Überschuss	-209.500	-203.000	-192.992,29	
	Einnahmen	34.200	95.100	74.708,12	
	Ausgaben	1.158.900	1.408.300	1.237.588,71	
	EP 6 Zu-/Überschuss	-1.124.700	-1.313.200	-1.162.880,59	

A. Verwaltungshaushalt - Einzelpläne

Gemeinde 0 Stadt Wittingen

Einzelplan 7 ÖFFENTLICHE EINRICHTUNGEN, WIRTSCHAFTSFÖRDERUNG

Abschnitt 70 Abwasserbeseitigung

Haushaltsstelle		Haushaltsansatz		Ergebnis der Jahresrechnung	Erläuterungen Amt
Nr.	Bezeichnung	2009	2008	2007	
		EUR	EUR	EUR	
1	2	3	4	5	6
7001	Abwassergebühren aus Veranlagungen von Vorjahren				
	E i n n a h m e n				
.1100	Abwassergebühren aus Vorjahren			0,00	A:0003
	Einnahmen	0	0	0,00	
	A u s g a b e n				
.5100	Unterhaltung Kanalisationsnetz		0	0,00	
.5110			0	0,00	
	Ausgaben	0	0	0,00	
	UAB 7001 Zu-/Überschuss	0	0	0,00	
7030	Kanalisation für OT ohne Klärt (ab 1993/94 Anschluß an zentr Anlagen)				
	E i n n a h m e n				
	Einnahmen	0	0	0,00	
	A u s g a b e n				
.5400	Bewirtsch Kanal, Steuern, Abg, Vers usw			0,00	A:0003
	Ausgaben	0	0	0,00	
	UAB 7030 Zu-/Überschuss	0	0	0,00	
7040	Grundstücksabwasseranlagen (Hausklärgruben)				
	E i n n a h m e n				
.1110	Abwasserabgabe	100	100	51,00	A:0001
.1710	Zuweis Verw-Kosten Abwasserabgabe	100	100	0,00	A:0001
	Einnahmen	200	200	51,00	
	A u s g a b e n				
.6400	Abwasserabgabe an das Land	200	100	0,00	A:0001
	Ausgaben	200	100	0,00	
	UAB 7040 Zu-/Überschuss	0	100	51,00	
	Einnahmen	200	200	51,00	
	Ausgaben	200	100	0,00	
	AB 70 Zu-/Überschuss	0	100	51,00	

A. Verwaltungshaushalt - Einzelpläne

Gemeinde 0 Stadt Wittingen

Einzelplan 7 ÖFFENTLICHE EINRICHTUNGEN, WIRTSCHAFTSFÖRDERUNG

Abschnitt 73 Märkte und Jahrmärkte

Haushaltsstelle		Haushaltsansatz		Ergebnis der Jahresrechnung	Erläuterungen Amt
Nr.	Bezeichnung	2009	2008	2007	
		EUR	EUR	EUR	
1	2	3	4	5	6
7300	Umsatzsteuer u Vorsteuer getrennt buchen Jahrmärkte				
	E i n n a h m e n				
.1100	Marktstandgelder	1.300	2.700	2.333,21	A:0002
.1591	Umsatzsteuer für steuerpfl Einnahmen	500	500	443,29	ZwB A:0001
.1592	Vorsteuerüberschuß (Umsatzsteuer)	200	500	0,00	A:0001
	Einnahmen	2.000	3.700	2.776,50	
	A u s g a b e n				
.5400	Benutzungsgebühr Abfalldeponie	1.000	1.000	102,06	A:0003
.5421	Strom, Reinigung, Wasservers.	600	600	388,08	A:0002
.6410	Umsatzsteuer (Zahllast an Finanzamt)	500	500	406,34	DVM A:0001
.6420	Vorsteuer(U-Steuer f steuerpfl Ausg)	200	500	134,34	A:0001
.6611	Vermischte Ausgaben	500	900	441,97	A:0002
	Ausgaben	2.800	3.500	1.472,79	
	UAB 7300 Zu-/Überschuss	-800	200	1.303,71	
	Einnahmen	2.000	3.700	2.776,50	
	Ausgaben	2.800	3.500	1.472,79	
	AB 73 Zu-/Überschuss	-800	200	1.303,71	

A. Verwaltungshaushalt - Einzelpläne

Gemeinde 0 Stadt Wittlingen

Einzelplan 7 ÖFFENTLICHE EINRICHTUNGEN, WIRTSCHAFTSFÖRDERUNG

Abschnitt 75 Bestattungswesen

Haushaltsstelle		Haushaltsansatz		Ergebnis der Jahresrechnung	Erläuterungen Amt
Nr.	Bezeichnung	2009	2008	2007	
		EUR	EUR	EUR	
1	2	3	4	5	6
7501	Friedhof Boitzenhagen				
	E i n n a h m e n				
.1100	Friedhofsgebühren Boitzenhagen	1.500	1.500	1.679,80	A:0003
.1500	Vermischte Einnahmen	0	0	28,72	A:0003
	Einnahmen	1.500	1.500	1.708,52	
	A u s g a b e n				
.4000	Aufwandsentschädigung	1.000	1.000	996,00	SN A:0001
.4160	Entgelt nebenberufl Arb Friedh Boitz	0	0	0,00	DVM A:0003
.5000	Unterh Kapelle u Grundst Boitzenhagen	5.000	2.500	727,96	DVM A:0003
.5200	Inventar, Maschinen, Geräte	200	200	230,75	DVM A:0003
.5400	Bewirtsch Friedh, Steuern, Abg, Vers	200	200	80,76	DVM A:0003
.5421	Heizung, Reinigung, Beleuchtung	600	500	486,37	DVM A:0003
.6800	Abschreibungen	1.900	1.900	1.885,36	A:0001
.6850	Verzinsung des Anlagekapitals	1.000	1.000	739,58	A:0001
	Ausgaben	9.900	7.300	5.146,78	
	UAB 7501 Zu-/Überschuss	-8.400	-5.800	-3.438,26	
7502	Friedhof Darrigsdorf				
	E i n n a h m e n				
.1100	Friedhofsgebühren Darrigsdorf	2.000	2.400	1.977,80	A:0003
.1500	Vermischte Einnahmen	0	0	32,10	A:0003
	Einnahmen	2.000	2.400	2.009,90	
	A u s g a b e n				
.4000	Aufwandsentschädigung	200	200	156,00	SN A:0001
.4160	Entgelt nebenberufl Arb Friedh Darr	0	0	0,00	DVM A:0003
.5000	Unterh Kapelle u Grundst Darrigsdorf	3.500	4.000	651,60	DVM A:0003
.5200	Inventar, Geräte, Maschinen	200	300	0,00	DVM A:0003
.5400	Bewirtsch Friedh, Steuern, Abg, Vers	200	200	91,70	DVM A:0003
.5421	Heizung, Reinigung, Beleuchtung	300	400	227,22	DVM A:0003
.6800	Abschreibungen	1.500	1.500	1.431,00	A:0001
.6850	Verzinsung des Anlagekapitals	1.000	1.000	668,88	A:0001
	Ausgaben	6.900	7.600	3.226,40	
	UAB 7502 Zu-/Überschuss	-4.900	-5.200	-1.216,50	
7503	Friedhof Erpensen				
	E i n n a h m e n				
.1100	Friedhofsgebühren Erpensen	1.500	1.500	1.488,00	A:0003
.1500	Vermischte Einnahmen	0	0	0,00	A:0003
	Einnahmen	1.500	1.500	1.488,00	
	A u s g a b e n				
.4000	Aufwandsentschädigung	700	700	660,00	SN A:0001
.4160	Entgelt nebenberufl Arb Friedhof Erp	0	0	0,00	DVM A:0003
.5000	Unterh Friedhofsgrundst Erpensen	500	500	55,83	DVM A:0003
.5200	Inventar, Geräte, Maschinen	100	100	0,00	DVM A:0003
.5400	Bewirtsch Friedh, Steuern, Abg, Vers	100	100	0,00	DVM A:0003
.5421	Heizung, Reinigung, Beleuchtung	300	300	434,68	DVM A:0003
.6800	Abschreibungen	800	800	860,08	A:0001
.6850	Verzinsung des Anlagekapitals	300	300	243,35	A:0001

A. Verwaltungshaushalt - Einzelpläne

Gemeinde 0 Stadt Wittlingen

Einzelplan 7 ÖFFENTLICHE EINRICHTUNGEN, WIRTSCHAFTSFÖRDERUNG

Abschnitt 75 Bestattungswesen

Haushaltsstelle		Haushaltsansatz		Ergebnis der Jahresrechnung	Erläuterungen Amt
Nr.	Bezeichnung	2009	2008	2007	
		EUR	EUR	EUR	
1	2	3	4	5	6
7504	Ausgaben	2.800	2.800	2.253,94	
	UAB 7503				
	Zu-/Überschuss	-1.300	-1.300	-765,94	
	Leichenhalle (Aufbahrungsraum) Eutzen				
	E i n n a h m e n				
	.1100 Gebühren Aufbahrungsraum Eutzen	0	0	0,00	A:0003
	Einnahmen	0	0	0,00	
	A u s g a b e n				
	.4000 Aufwandsentschädigung	100	100	12,00	SN A:0001
	.4160 Entgelt nebenber Arb Aufbahrungsh Eutzen	0	0	0,00	DVM A:0003
	.5000 Unterh Aufbahrungshalle Eutzen	500	500	0,00	DVM A:0003
	.5200 Inventar, Geräte, Maschinen	100	100	0,00	DVM A:0003
	.5400 Bewirtsch Aufb, Steuern, Abg, Vers	100	100	4,24	DVM A:0003
	.5421 Heizung, Reinigung, Beleuchtung	100	100	0,00	DVM A:0003
	.6800 Abschreibungen	600	600	511,00	A:0001
	.6850 Verzinsung des Anlagekapitals	600	600	435,67	A:0001
	Ausgaben	2.100	2.100	962,91	
	UAB 7504				
	Zu-/Überschuss	-2.100	-2.100	-962,91	
7505	Friedhof Glüsing				
	E i n n a h m e n				
	.1100 Friedhofsgebühren Glüsing	2.000	2.500	1.824,40	A:0003
	.1500 Vermischte Einnahmen	0	0	12,83	
	Einnahmen	2.000	2.500	1.837,23	
	A u s g a b e n				
	.4000 Aufwandsentschädigung	600	600	588,00	SN A:0001
	.4160 Entgelt nebenberufl Arb Friedhof Glüs	0	0	0,00	DVM A:0003
	.5000 Unterh Kapelle u Grundst Glüsing	4.000	11.500	4.280,99	DVM A:0003
	.5200 Inventar, Geräte, Maschinen	3.000	2.000	223,99	DVM A:0003
	.5400 Bewirtsch Friedh, Steuern, Abg, Vers	100	100	26,93	DVM A:0003
	.5421 Heizung, Reinigung, Beleuchtung	300	200	454,38	DVM A:0003
	.6800 Abschreibungen	500	500	382,40	A:0001
	.6850 Verzinsung des Anlagekapitals	100	100	89,21	A:0001
	Ausgaben	8.600	15.000	6.045,90	
	UAB 7505				
	Zu-/Überschuss	-6.600	-12.500	-4.208,67	
7507	Friedhof Lüben				
	E i n n a h m e n				
	.1100 Friedhofsgebühren Lüben	1.500	1.500	1.670,00	A:0003
	.1500 Vermischte Einnahmen	0	0	19,08	A:0003
	Einnahmen	1.500	1.500	1.689,08	
	A u s g a b e n				
	.4000 Aufwandsentschädigung	200	200	132,00	SN A:0001
	.4160 Entgelt nebenberufl Arb Friedh Lüben	0	0	0,00	DVM A:0003
	.5000 Unterh Kapelle u Grundst Lüben	1.000	1.000	707,98	DVM A:0003
	.5200 Inventar, Geräte, Maschinen	100	100	0,00	DVM A:0003
	.5400 Bewirtsch Friedh, Steuern, Abg, Vers	100	200	28,31	DVM A:0003
	.5421 Heizung, Reinigung, Beleuchtung	400	300	970,19	DVM A:0003
	.6800 Abschreibungen	1.000	1.000	813,10	A:0001
	.6850 Verzinsung des Anlagekapitals	300	300	165,02	A:0001

A. Verwaltungshaushalt - Einzelpläne

Gemeinde 0 Stadt Wittlingen

Einzelplan 7 ÖFFENTLICHE EINRICHTUNGEN, WIRTSCHAFTSFÖRDERUNG

Abschnitt 75 Bestattungswesen

Haushaltsstelle		Haushaltsansatz		Ergebnis der Jahresrechnung	Erläuterungen Amt
Nr.	Bezeichnung	2009	2008	2007	
		EUR	EUR	EUR	
1	2	3	4	5	6
7508	Ausgaben	3.100	3.100	2.816,60	
	UAB 7507				
	Zu-/Überschuss	-1.600	-1.600	-1.127,52	
	Friedhof Mahnburg				
	<i>Unterhaltung Friedhof Mahnburg kostenlos durch Einwohnerschaft</i>				
	E i n n a h m e n				
	.1100 Friedhofsgebühren Mahnburg	0	0	0,00	A:0003
	Einnahmen	0	0	0,00	
	A u s g a b e n				
	.5400 Bewirtsch Friedh, Steuern, Abg, Vers	100	100	0,00	A:0003
7509	.6800 Abschreibungen	100	100	38,00	A:0001
	.6850 Verzinsung des Anlagekapitals	100	100	47,08	A:0001
	Ausgaben	300	300	85,08	
	UAB 7508				
	Zu-/Überschuss	-300	-300	-85,08	
	Friedhof Ohrdorf				
	E i n n a h m e n				
	.1100 Friedhofsgebühren Ohrdorf	1.500	1.500	1.828,00	A:0003
	.1500 Vermischte Einnahmen	0	0	11,51	DVM A:0003
	Einnahmen	1.500	1.500	1.839,51	
7510	A u s g a b e n				
	.4000 Aufwandsentschädigung	1.100	1.100	1.100,00	SN A:0001
	.4160 Entgelt nebenberufl Arb Friedh Ohrdorf	0	0	0,00	DVM A:0003
	.5000 Unterh Kapelle u Grundst Ohrdorf	500	500	530,11	DVM A:0003
	.5200 Inventar, Geräte, Maschinen	100	100	0,00	DVM A:0003
	.5400 Bewirtsch Friedh, Steuern, Abg, Vers	200	200	54,36	DVM A:0003
	.5421 Heizung, Reinigung, Beleuchtung	200	200	158,72	DVM A:0003
	.6800 Abschreibungen	1.100	1.100	975,00	A:0001
	.6850 Verzinsung des Anlagekapitals	600	600	486,67	A:0001
	Ausgaben	3.800	3.800	3.304,86	
7510	UAB 7509				
	Zu-/Überschuss	-2.300	-2.300	-1.465,35	
	Friedhof Rade				
	E i n n a h m e n				
	.1100 Friedhofsgebühren Rade	1.300	1.300	1.395,00	A:0003
	.1500 Vermischte Einnahmen	0	0	6,54	A:0003
	Einnahmen	1.300	1.300	1.401,54	
	A u s g a b e n				
	.4000 Aufwandsentschädigung	300	300	228,00	SN A:0001
	.4160 Entgelt nebenberufl Arb Friedhof Rade	0	0	0,00	DVM A:0003
	.5000 Unterh Kapelle u Grundst Rade	5.000	7.800	3.725,25	DVM A:0003
	.5200 Inventar, Geräte, Maschinen	500	900	886,96	DVM A:0003
	.5400 Bewirtsch Friedh, Steuern, Abg, Vers	200	300	150,48	DVM A:0003
	.5421 Heizung, Reinigung, Beleuchtung	400	400	61,98	DVM A:0003
	.6800 Abschreibungen	800	800	1.293,57	A:0001
	.6850 Verzinsung des Anlagekapitals	300	300	637,36	A:0001

A. Verwaltungshaushalt - Einzelpläne

Gemeinde 0 Stadt Wittingen

Einzelplan 7 ÖFFENTLICHE EINRICHTUNGEN, WIRTSCHAFTSFÖRDERUNG

Abschnitt 75 Bestattungswesen

Haushaltsstelle		Haushaltsansatz		Ergebnis der Jahresrechnung	Erläuterungen Amt
Nr.	Bezeichnung	2009	2008	2007	
		EUR	EUR	EUR	
1	2	3	4	5	6
7511	Ausgaben	7.500	10.800	6.983,60	
	UAB 7510				
	Zu-/Überschuss	-6.200	-9.500	-5.582,06	
	Friedhofskapelle Radenbeck				
	<i>Friedhof kirchlich - nur Kapelle u</i>				
	<i>Kap-Grdstück städtisch</i>				
	E i n n a h m e n				
	.1100 Gebühren Friedhofskapelle Radenbeck	1.500	1.500	3.850,00	A:0003
	.1500 Vermischte Einnahmen	0	0		DVM A:0003
	Einnahmen	1.500	1.500	3.850,00	
	A u s g a b e n				
	.4000 Aufwandsentschädigung	300	300	216,00	SN A:0001
	.4160 Entgelt nebenberufl Arb Friedhof Radenb	0	0	0,00	DVM A:0003
	.5000 Unterh Kapelle u Grundst Radenbeck	500	5.000	288,46	DVM A:0003
7512	.5200 Inventar, Geräte, Maschinen	100	100	0,00	DVM A:0003
	.5400 Bewirtsch Kap, Steuern, Abg, Vers	200	200	101,04	DVM A:0003
	.5421 Heizung, Reinigung, Beleuchtung	400	500	335,52	DVM A:0003
	.6800 Abschreibungen	2.100	2.100	2.066,00	A:0001
	.6850 Verzinsung des Anlagekapitals	1.100	1.100	894,13	A:0001
	Ausgaben	4.700	9.300	3.901,15	
	UAB 7511				
	Zu-/Überschuss	-3.200	-7.800	-51,15	
	Friedhof Schneflingen				
	E i n n a h m e n				
	.1100 Friedhofsgebühren Schneflingen	1.700	1.700	1.841,40	A:0003
	.1500 Vermischte Einn (Versich) Friedh Schnefl	0	0	33,17	A:0003
	.1715 Dorferneuerungszuschuss	13.000	0	0,00	A:0003
	Einnahmen	14.700	1.700	1.874,57	
	A u s g a b e n				
	.4000 Aufwandsentschädigung	500	500	432,00	SN A:0001
	.4160 Entgelt nebenberufl Arb Friedhof Schnefl	0	0	0,00	DVM A:0003
	.5000 Unterh Kapelle u Grundst Schneflingen	32.500	500	24,16	DVM A:0003
	.5200 Inventar, Geräte, Maschinen	100	100	0,00	DVM A:0003
	.5400 Bewirtsch Friedh, Steuern, Abg, Vers	500	500	243,86	DVM A:0003
	.5421 Heizung, Reinigung, Beleuchtung	300	500	462,10	DVM A:0003
	.6800 Abschreibungen	1.000	1.000	611,35	A:0001
	.6850 Verzinsung des Anlagekapitals	500	500	401,09	A:0001
7513	Ausgaben	35.400	3.600	2.174,56	
	UAB 7512				
	Zu-/Überschuss	-20.700	-1.900	-299,99	
	Friedhof Stöcken (mit Gannerwinkel)				
	E i n n a h m e n				
	.1100 Friedhofsgebühren Stöcken	3.500	3.500	3.306,20	A:0003
	.1500 Vermischte Einnahmen	0	0	8,75	A:0003
	Einnahmen	3.500	3.500	3.314,95	
	A u s g a b e n				
	.4000 Aufwandsentschädigung	500	500	492,00	SN A:0001
	.4160 Entgelt nebenberufl Arb Friedhof Stöck	0	0	0,00	DVM A:0003
	.5000 Unterh Kapelle u Grundst Stöcken	2.500	5.000	586,00	DVM A:0003
	.5200 Inventar, Geräte, Maschinen	100	100	0,00	DVM A:0003

A. Verwaltungshaushalt - Einzelpläne

Gemeinde 0 Stadt Wittlingen

Einzelplan 7 ÖFFENTLICHE EINRICHTUNGEN, WIRTSCHAFTSFÖRDERUNG

Abschnitt 75 Bestattungswesen

Haushaltsstelle		Haushaltsansatz		Ergebnis der Jahresrechnung	Erläuterungen Amt	
Nr.	Bezeichnung	2009	2008	2007		
		EUR	EUR	EUR		
1	2	3	4	5	6	
.5400	Bewirtsch Friedh, Steuern, Abg, Vers	300	300	156,32	DVM	A:0003
.5421	Heizung, Reinigung, Beleuchtung	300	300	1.142,77	DVM	A:0003
.6800	Abschreibungen	2.000	2.000	1.724,71		A:0001
.6850	Verzinsung des Anlagekapitals	700	700	478,95		A:0001
	Ausgaben	6.400	8.900	4.580,75		
	UAB 7513	-2.900	-5.400	-1.265,80		
7514	Friedhof Teschendorf (mit Küstorf)					
	E i n n a h m e n					
.1100	Friedhofsgebühren Teschendorf	3.000	3.100	3.066,40		A:0003
.1500	Vermischte Einnahmen	0	0	35,97		A:0003
	Einnahmen	3.000	3.100	3.102,37		
	A u s g a b e n					
.4000	Aufwandsentschädigung	700	700	696,00	SN	A:0001
.4160	Entgelt nebenberufl Arb Friedhof Tesch	0	0	0,00	DVM	A:0003
.5000	Unterh Kapelle u Grundst Teschendorf	3.000	6.000	4.369,81	DVM	A:0003
.5200	Inventar, Geräte, Maschinen	100	100	117,49	DVM	A:0003
.5400	Bewirtsch Friedh, Steuern, Abg, Vers	200	200	106,67	DVM	A:0003
.5421	Heizung, Reinigung, Beleuchtung	600	700	539,08	DVM	A:0003
.6800	Abschreibungen	2.600	2.600	1.932,10		A:0001
.6850	Verzinsung des Anlagekapitals	1.200	1.200	1.253,91		A:0001
	Ausgaben	8.400	11.500	9.015,06		
	UAB 7514	-5.400	-8.400	-5.912,69		
7515	Friedhof Vorhop					
	E i n n a h m e n					
.1100	Friedhofsgebühren Vorhop	2.500	2.500	3.586,60		A:0003
.1500	Vermischte Einnahmen	0	0	21,95	DVM	A:0003
	Einnahmen	2.500	2.500	3.608,55		
	A u s g a b e n					
.4000	Aufwandsentschädigung	600	600	600,00	SN	A:0001
.4160	Entgelt nebenberufl Arb Friedhof Vorhop	0	0	0,00	DVM	A:0003
.5000	Unterh Kapelle u Grundst Vorhop	8.500	1.500	816,41	DVM	A:0003
	u.a. Außenanlagen					
.5200	Inventar, Geräte, Maschinen	200	500	198,02	DVM	A:0003
.5400	Bewirtsch Friedh, Steuern, Abg, Vers	200	200	38,78	DVM	A:0003
.5421	Heizung, Reinigung, Beleuchtung	300	300	261,48	DVM	A:0003
.6800	Abschreibungen	1.000	1.000	1.006,63		A:0001
.6850	Verzinsung des Anlagekapitals	500	500	603,52		A:0001
	Ausgaben	11.300	4.600	3.524,84		
	UAB 7515	-8.800	-2.100	83,71		
7516	Friedhofskapelle Zasenbeck					
	<i>Friedhof kirchlich - nur Kapelle u</i>					
	<i>Kap-Grdstück städtisch</i>					
	E i n n a h m e n					
.1100	Gebühren Friedhofskapelle Zasenbeck	500	500	1.450,00		A:0003
.1500	Vermischte Einnahmen	0	0	33,34		A:0003
	Einnahmen	500	500	1.483,34		
	A u s g a b e n					

A. Verwaltungshaushalt - Einzelpläne

Gemeinde 0 Stadt Wittingen

Einzelplan 7 ÖFFENTLICHE EINRICHTUNGEN, WIRTSCHAFTSFÖRDERUNG

Abschnitt 75 Bestattungswesen

Haushaltsstelle		Haushaltsansatz		Ergebnis der Jahresrechnung	Erläuterungen Amt	
Nr.	Bezeichnung	2009	2008	2007		
		EUR	EUR	EUR		
1	2	3	4	5	6	
.4000	Aufwandsentschädigung	300	300	276,00	SN	A:0001
.4160	Entgelt nebenberufl Arb Friedhof Zasenb	0	0	0,00	DVM	A:0003
.5000	Unterh Kapelle u Grundst Zasenbeck	8.000	8.500	4.649,03	DVM	A:0003
.5200	Inventar, Geräte, Maschinen	100	100	21,55	DVM	A:0003
.5400	Bewirtsch Kap, Steuern, Abg, Vers	200	200	84,85	DVM	A:0003
.5421	Heizung, Reinigung, Beleuchtung	300	300	113,10	DVM	A:0003
.6800	Abschreibungen	2.400	2.400	2.400,00		A:0001
.6850	Verzinsung des Anlagekapitals	1.600	1.600	1.336,85		A:0001
	Ausgaben	12.900	13.400	8.881,38		
	UAB 7516 Zu-/Überschuss	-12.400	-12.900	-7.398,04		
7520	Zusammengefaßte Kosten Friedhöfe und Kriegsgräber					
	E i n n a h m e n					
.1610	Erstatt Land Kriegsgräberpflege	1.400	1.400	1.470,38		A:0003
	Einnahmen	1.400	1.400	1.470,38		
	A u s g a b e n					
.4000	Aufwandsentschädigung	1.000	1.000	938,00	SN	A:0001
.4140	Dienstbezüge u. dgl. Arbeitnehmer	31.500	5.000	4.949,58	DVM	A:0009
.4160	Entgelt nebenberufl.Tätige	100	100	68,06	DVM	A:0003
.4340	Beiträge zu Versorgungskassen Arbeitnehmer	3.000	500	426,09	DVM	A:0009
.4440	Beiträge zur gesetzl. Soz.-Versicherung Arbeitnehmer	7.500	1.000	1.008,62	DVM	A:0009
.4500	Umlage Beih. Beamte, Beschäftigte	100	100	4,37	DVM	A:0001
.5100	Sachkosten Kriegsgräberpflege	1.000	1.400	581,70		A:0003
.5510	SN Fahrzeughaltung Bauhof	500	400	417,76	DVM	A:0009
.6380	Ausgaben Volkstrauertag	1.800	1.500	1.436,82		A:0003
.6790	Inn Verr Verwalt-Kosten Friedhöfe	11.100	11.100	11.100,00		A:0001
.7180	Beitr Volksb Dtsch Kriegsgräberfürsorge	200	200	200,00		A:0003
	Ausgaben	57.800	22.300	21.131,00		
	UAB 7520 Zu-/Überschuss	-56.400	-20.900	-19.660,62		
	Einnahmen	38.400	26.400	30.677,94		
	Ausgaben	181.900	126.400	84.034,81		
AB 75	Zu-/Überschuss	-143.500	-100.000	-53.356,87		

A. Verwaltungshaushalt - Einzelpläne

Gemeinde 0 Stadt Wittlingen

Einzelplan 7 ÖFFENTLICHE EINRICHTUNGEN, WIRTSCHAFTSFÖRDERUNG

Abschnitt 76 Sonstige öffentliche Einrichtungen

Haushaltsstelle		Haushaltsansatz		Ergebnis der Jahresrechnung	Erläuterungen Amt
Nr.	Bezeichnung	2009	2008	2007	
		EUR	EUR	EUR	
1	2	3	4	5	6
7601	Dorfgemeinschaftseinrichtungen				
	E i n n a h m e n				
.1100	Benutzungsgeb sonst.Dorfgemeinschafts- einrichtungen	0	0	0,00	A:0003
.1500	Vermischte Einnahmen	0	0	2,45	A:0003
	Einnahmen	0	0	2,45	
	A u s g a b e n				
.4000	Aufwandsentschädigung	0	0	0,00	SN A:0001
.4160	Entgelt nebenberufl. Tätige	0	0	0,00	DVM A:0001
.5000	Unterhaltung sonstige Dorfgemeinschafts- einrichtungen	500	500	0,00	DVM A:0003
.5200	Inventar, Geräte, Maschinen sonstige Dorfgemeinschaftseinrichtungen	1.000	100	0,00	DVM A:0003
.5400	Bewirtschaftung (Steuern, Abg, Vers) sonstige Dorfgemeinschaftseinrichtungen	200	200	97,01	DVM A:0003
.5421	Heizung, Reinigung, Beleuchtung sonst. Dorfgemeinschaftseinrichtungen	1.000	700	1.180,93	DVM A:0003
.7180	Zuschuß Schützenges.Knesebeck f.Nutzung Schützenhaus	3.500	3.500	3.444,00	DVM A:0001
	Ausgaben	6.200	5.000	4.721,94	
	UAB 7601 Zu-/Überschuss	-6.200	-5.000	-4.719,49	
7602	DGH Boitzenhagen				
	E i n n a h m e n				
.1100	Benutzungsgebühren DGH Boitzenhagen	1.000	700	1.044,00	A:0003
.1400	Miete Wohnung DGH Boitzenhagen	4.000	4.500	4.026,81	A:0003
.1500	Vermischte Einnahmen	100	400	1.024,50	A:0003
	Einnahmen	5.100	5.600	6.095,31	
	A u s g a b e n				
.4000	Aufwandsentschädigung	200	200	120,00	SN A:0001
.4160	Entgelt nebenberufl. Tätige	0	0	0,00	DVM A:0001
.5000	Unterhaltung DGH u.Grundstück Boitzenhagen	10.000	10.000	11.691,50	DVM A:0003
.5200	Geräte, Inventar, Maschinen	100	200	220,73	DVM A:0003
.5400	Bewirtschaftung (Steuern, Abg, Vers)	1.200	1.200	922,11	DVM A:0003
.5421	Heizung, Reinigung, Beleuchtung	5.000	5.000	4.326,89	DVM A:0003
	Ausgaben	16.500	16.600	17.281,23	
	UAB 7602 Zu-/Überschuss	-11.400	-11.000	-11.185,92	
7603	DGH Darrigsdorf				
	E i n n a h m e n				
.1100	Benutzungsgebühren DGH Darrigsdorf	500	500	677,00	A:0003
.1500	Vermischte Einnahmen	0	0	115,87	A:0003
	Einnahmen	500	500	792,87	
	A u s g a b e n				
.4000	Aufwandsentschädigung	200	200	156,00	SN A:0001
.4160	Entgelt nebenberufl.Tätige	0	0	0,00	DVM A:0001
.5000	Unterhaltung DGH u.Grundstück Darrigsdorf	2.500	4.200	650,95	DVM A:0003

A. Verwaltungshaushalt - Einzelpläne

Gemeinde 0 Stadt Wittlingen

Einzelplan 7 ÖFFENTLICHE EINRICHTUNGEN, WIRTSCHAFTSFÖRDERUNG

Abschnitt 76 Sonstige öffentliche Einrichtungen

Haushaltsstelle		Haushaltsansatz		Ergebnis der Jahresrechnung	Erläuterungen Amt	
Nr.	Bezeichnung	2009	2008	2007		
		EUR	EUR	EUR		
1	2	3	4	5	6	
.5200	Geräte, Inventar, Maschinen	100	100	71,84	DVM	A:0003
.5400	Bewirtschaftung (Steuern, Abg, Vers)	300	300	191,83	DVM	A:0003
.5421	Heizung, Reinigung, Beleuchtung	2.500	2.200	2.085,40	DVM	A:0003
	Ausgaben	5.600	7.000	3.156,02		
7604	UAB 7603	-5.100	-6.500	-2.363,15		
	DGH Hagen					
	E i n n a h m e n					
.1100	Benutzungsgebühren DGH Hagen	100	100	0,00		A:0003
.1500	Vermischte Einnahmen	0	0	252,04		A:0003
	Einnahmen	100	100	252,04		
	A u s g a b e n					
.4000	Aufwandsentschädigung	600	600	600,00	SN	A:0001
.4160	Entgelt nebenberufl. Tätige	0	0	0,00	DVM	A:0001
.5000	Unterhaltung DGH u.Grundstück Hagen	1.000	500	233,75	DVM	A:0003
.5200	Geräte, Inventar, Maschinen	100	100	28,32	DVM	A:0003
.5400	Bewirtschaftung (Steuern, Abg, Vers)	700	700	511,16	DVM	A:0003
.5421	Heizung, Reinigung, Beleuchtung	3.000	2.600	2.911,71	DVM	A:0003
	Ausgaben	5.400	4.500	4.284,94		
7605	UAB 7604	-5.300	-4.400	-4.032,90		
	DGH Vorhop					
	E i n n a h m e n					
.1100	Benutzungsgebühren DGH Vorhop	0	0	0,00		A:0003
.1410	Pacht u. Nebenkosten Gastst.Dörphus			5.289,24		A:0003
.1500	Vermischte Einnahmen	0	0	2.967,18		A:0003
.1670	Erstatt.Betriebskosten Saal Dörphus	10.000	11.000	0,00		A:0003
	Einnahmen	10.000	11.000	8.256,42		
	A u s g a b e n					
.4000	Aufwandsentschädigung	400	400	336,00	SN	A:0001
.4160	Entgelt nebenberufl. Tätige	0	0	0,00	DVM	A:0001
.5000	Unterhaltung DGH u.Grundstück Vorhop "Dörphus"	300	2.000	254,04	DVM	A:0003
.5010	Unterh.techn.Anlagen im Dörphus	2.000	2.200	1.396,32	DVM	A:0003
.5200	Geräte, Inventar, Maschinen	1.000	100	62,91	DVM	A:0003
.5301	Miete Brandmeldeanlage	900	900	876,24	DVM	A:0003
.5400	Bewirtschaftung (Steuern, Abg, Vers)	1.300	1.300	1.106,60	DVM	A:0003
.5421	Heizung, Reinigung, Beleuchtung	14.000	12.000	8.481,15	DVM	A:0003
.6382	Gebäudeeinmessung		0	0,00	DVM	A:0003
.6522	Fernmeldekosten f.Brandmeldeanlage	900	900	784,39	DVM	A:0003
	Ausgaben	20.800	19.800	13.297,65		
7606	UAB 7605	-10.800	-8.800	-5.041,23		
	DGH Wunderbüttel					
	E i n n a h m e n					
.1100	Benutzungsgebühren DGH Wunderbüttel	1.000	1.000	1.780,00		A:0003
.1500	Vermischte Einnahmen	0	0	0,00		A:0003
	Einnahmen	1.000	1.000	1.780,00		
	A u s g a b e n					

A. Verwaltungshaushalt - Einzelpläne

Gemeinde 0 Stadt Wittingen

Einzelplan 7 ÖFFENTLICHE EINRICHTUNGEN, WIRTSCHAFTSFÖRDERUNG

Abschnitt 76 Sonstige öffentliche Einrichtungen

Haushaltsstelle		Haushaltsansatz		Ergebnis der Jahresrechnung	Erläuterungen Amt	
Nr.	Bezeichnung	2009	2008	2007		
		EUR	EUR	EUR		
1	2	3	4	5	6	
.4000	Aufwandsentschädigung	100	100	12,00	SN	A:0001
.4160	Entgelt nebenberufl. Tätige	0	0	0,00	DVM	A:0001
.5000	Unterhaltung DGH u. Grundstück Wunderbüttel	2.000	2.000	1.425,60	DVM	A:0003
.5200	Geräte, Inventar, Maschinen	100	100	0,00	DVM	A:0003
.5400	Bewirtschaftung (Steuern, Abg, Vers)	200	200	95,06	DVM	A:0003
.5421	Heizung, Reinigung, Beleuchtung	3.000	1.800	2.754,37	DVM	A:0003
	Ausgaben	5.400	4.200	4.287,03		
	UAB 7606	-4.400	-3.200	-2.507,03		
7607	DGH Zasenbeck					
	E i n n a h m e n					
.1100	Benutzungsgebühren DGH Zasenbeck	2.500	2.500	3.205,00		A:0003
.1500	Vermischte Einnahmen	0	0	1.119,33		A:0003
	Einnahmen	2.500	2.500	4.324,33		
	A u s g a b e n					
.4000	Aufwandsentschädigung	800	800	756,00	SN	A:0001
.4160	Entgelt nebenberufl. Tätige	0	0	0,00	DVM	A:0001
.5000	Unterhaltung DGH u. Grundstück Zasenbeck	1.000	2.500	4.690,15	DVM	A:0003
.5200	Geräte, Inventar, Maschinen	100	100	28,32	DVM	A:0003
.5400	Bewirtschaftung (Steuern, Abg, Vers)	1.000	1.000	848,80	DVM	A:0003
.5421	Heizung, Reinigung, Beleuchtung	5.000	4.600	5.637,03	DVM	A:0003
.6382	Gebäudeeinnmessung		0	0,00	DVM	A:0003
	Ausgaben	7.900	9.000	11.960,30		
	UAB 7607	-5.400	-6.500	-7.635,97		
7608	Dorfsaal Ohrdorf					
	E i n n a h m e n					
	Einnahmen	0	0	0,00		
	A u s g a b e n					
.7180	Zuschuss zur Unterhaltung Dorfsaal	1.800				A:0001
	Ausgaben	1.800	0	0,00		
	UAB 7608	-1.800	0	0,00		
7640	Plakatsäulen					
	E i n n a h m e n					
.1400	Plakatsäulenmiete	100	100	30,28		A:0003
	Einnahmen	100	100	30,28		
	A u s g a b e n					
	Ausgaben	0	0	0,00		
	UAB 7640	100	100	30,28		
	Einnahmen	19.300	20.800	21.533,70		
	Ausgaben	69.600	66.100	58.989,11		
	AB 76	-50.300	-45.300	-37.455,41		

A. Verwaltungshaushalt - Einzelpläne

Gemeinde 0 Stadt Wittingen

Einzelplan 7 ÖFFENTLICHE EINRICHTUNGEN, WIRTSCHAFTSFÖRDERUNG

Abschnitt 77 Hilfsbetriebe der Verwaltung - Städt. Bauhof -

Haushaltsstelle		Haushaltsansatz		Ergebnis der Jahresrechnung	Erläuterungen Amt
Nr.	Bezeichnung	2009	2008	2007	
		EUR	EUR	EUR	
1	2	3	4	5	6
7700	Bauhof				
	E i n n a h m e n				
.1500	Vermischte Einnahmen	100	500	1.173,91	A:0003
	Einnahmen	100	500	1.173,91	
	A u s g a b e n				
.4140	Dienstbezüge u. dgl. Arbeitnehmer	72.500	23.000	0,00	DVM A:0009
.4340	Beiträge zur Versorgungskasse Arbeitnehmer	6.500	2.000	0,00	DVM A:0009
.4440	Beiträge gesetzl.Soz.-Versich. Arbeitnehmer	15.500	5.500	0,00	DVM A:0009
.4500	Umlage Beih. Beamte, Beschäftigte	100	100	0,00	DVM A:0001
.5000	Unterhaltung Bauhof u Grundstück	1.000	2.500	1.034,62	DVM A:0003
.5200	Inventar, Geräte, Maschinen	1.500	2.000	1.420,24	DVM A:0003
.5300	Miete Bauhof Wittingen auch Waschanlage anteilig	4.500	9.000	8.679,08	A:0003
.5310	Miete und Leasing Fahrzeuge Bauhof	20.000	35.000	12.607,08	A:0003
.5400	Bewirtschaftung, Steuern, Abg, Vers usw	2.400	2.200	2.040,41	A:0003
.5421	Heizung, Reinigung, Beleuchtung	5.000	5.500	5.030,60	A:0003
.5510	SN Fahrzeughaltung Bauhof	3.500	3.800	3.342,09	DVM A:0009
.5600	Schutzkleidung für Bedienstete	1.500	5.000	1.689,87	A:0003
.6521	Fernsprechgebühren	100	300	30,00	A:0003
.6540	Dienstreisen und Stadtfahrten	0	100	0,00	DVM A:0009
	Ausgaben	134.100	96.000	35.873,99	
	UAB 7700 Zu-/Überschuss	-134.000	-95.500	-34.700,08	
	Einnahmen	100	500	1.173,91	
	Ausgaben	134.100	96.000	35.873,99	
	AB 77 Zu-/Überschuss	-134.000	-95.500	-34.700,08	

A. Verwaltungshaushalt - Einzelpläne

Gemeinde 0 Stadt Wittingen

Einzelplan 7 ÖFFENTLICHE EINRICHTUNGEN, WIRTSCHAFTSFÖRDERUNG

Abschnitt 78 Förderung der Land- und Forstwirtschaft

Haushaltsstelle		Haushaltsansatz		Ergebnis der Jahresrechnung	Erläuterungen Amt	
Nr.	Bezeichnung	2009	2008	2007		
		EUR	EUR	EUR		
1	2	3	4	5	6	
7800	Land-und Forstwirtschaft					
	E i n n a h m e n					
.1500	Erstatt Manöverschäden ua	500	500	0,00	ZwB	A:0003
.2680	Ablös Unterh Überf ESK/Abschl Flurber ua			0,00		A:0003
	Einnahmen	500	500	0,00		
	A u s g a b e n					
.5100	Unterhaltung Wirtschaftswege (Decken= erneu ab 1995 im Vermög-H)	100.000	150.000	192.230,57	DVM	A:0003
.5110	Unterh u Ansch Verkehrsschilder	1.500	1.500	586,22	DVM	A:0003
.5120	Beseitigung von Manöverschäden	500	500	0,00	DVM	A:0003
.7180	Beitr.Teilnehmergem.Flurberein.Beregn.		0	0,00		A:0003
	Ausgaben	102.000	152.000	192.816,79		
	UAB 7800 Zu-/Überschuss	-101.500	-151.500	-192.816,79		
	Einnahmen	500	500	0,00		
	Ausgaben	102.000	152.000	192.816,79		
AB 78	Zu-/Überschuss	-101.500	-151.500	-192.816,79		

A. Verwaltungshaushalt - Einzelpläne

Gemeinde 0 Stadt Wittlingen

Einzelplan 7 ÖFFENTLICHE EINRICHTUNGEN, WIRTSCHAFTSFÖRDERUNG

Abschnitt 79 Fremdenverkehr, sonst Förderung von Wirtschaft und

Haushaltsstelle		Haushaltsansatz		Ergebnis der Jahresrechnung	Erläuterungen Amt
Nr.	Bezeichnung	2009	2008	2007	
		EUR	EUR	EUR	
1	2	3	4	5	6
7900	Fremdenverkehr				
	E i n n a h m e n				
.1500	Vermischte Einnahmen	0	0	300,84	A:0003
.1761	Spenden für Fremdenverkehrsmaßnahmen	0	0	0,00	A:0003
	Einnahmen	0	0	300,84	
	A u s g a b e n				
.5200	Unterhaltung/beschaffung von Inventar und Geräten	5.000			A:0003
.6380	Fremdenverkehrswerbung	5.500	8.000	5.624,90	A:0003
.6501	Druck Prospekt- u Werbematerial	1.000	0	0,00	A:0003
.6720	Kostenanteil Imageprospekt "Heidmark"		0	0,00	A:0003
.7180	Zuschüsse Fremdenwerb.HGV Wittlingen	2.500	2.500	9.430,23	A:0003
.7181	Mitgliedsbeiträge Fremdenverk-Verb.usw	8.000	8.000	7.830,00	A:0003
.7182	Zuschuß Fremdenwerb.VV Knebeck	800	800	500,00	A:0003
	Ausgaben	22.800	19.300	23.385,13	
	UAB 7900 Zu-/Überschuss	-22.800	-19.300	-23.084,29	
7910	Sonstige Förderung von Wirtschaft und Verkehr				
	E i n n a h m e n				
.1720	Zuweisung vom Kreis Leader+ für Hafen- entwicklungskonzept	0	36.200		A:0003
.1740	Erstatt Personalkosten ABM durch ArbAmt			0,00	A:0001
	Einnahmen	0	36.200	0,00	
	A u s g a b e n				
.4140	Dienstbezüge u.dgl. Tariflich Beschäftigte	29.000			DVM A:0001
.4170	ABM-Kraft Wirtschaftsförderung			0,00	DVM A:0001
.4340	Beiträge zu Versorgungskassen Tariflich Beschäftigte	3.500			DVM A:0001
.4440	Beiträge zur gesetzl.Sozialversicherung Tariflich Beschäftigte	7.000			DVM A:0001
.4500	Umlage Beih. Beamte, Beschäftigte	100			DVM A:0001
.5420	SN Heizung, Reinigung, Beleuchtung	1.500			DVM A:0009
.6382	Wirtschaftsförderung	1.000	1.000	0,00	A:0003
.6383	Umsetzung von Maßnahmen aus der Nord/LB Studie	20.000	15.000	3.558,10	A:0003
.6500	SN Bürobedarf	500			DVM A:0009
.6520	SN Fernspreckgebühren	1.000			DVM A:0009
.6540	SN Dienstreisen und Stadtfahrten	200			DVM A:0009
.6550	Einzelhandelsentwicklungskonzept	0	12.000		A:0003
.6551	Hafenentwicklungskonzept umgestellt von 8210.6552	0	50.000		A:0003
.6610	Mitgliedsbeitrag "Nordlandautobahn"	100	100	51,00	A:0003
	Ausgaben	63.900	78.100	3.609,10	
	UAB 7910 Zu-/Überschuss	-63.900	-41.900	-3.609,10	

A. Verwaltungshaushalt - Einzelpläne

Gemeinde 0 Stadt Wittingen

Einzelplan 7 ÖFFENTLICHE EINRICHTUNGEN, WIRTSCHAFTSFÖRDERUNG

Abschnitt 79 Fremdenverkehr, sonst Förderung von Wirtschaft und

Haushaltsstelle		Haushaltsansatz		Ergebnis der Jahresrechnung	Erläuterungen Amt
Nr.	Bezeichnung	2009	2008	2007	
		EUR	EUR	EUR	
1	2	3	4	5	6
	Einnahmen	0	36.200	300,84	
	Ausgaben	86.700	97.400	26.994,23	
AB	79 Zu-/Überschuss	-86.700	-61.200	-26.693,39	
	Einnahmen	60.500	88.300	56.513,89	
	Ausgaben	577.300	541.500	400.181,72	
EP	7 Zu-/Überschuss	-516.800	-453.200	-343.667,83	

A. Verwaltungshaushalt - Einzelpläne

Gemeinde 0 Stadt Wittingen

Einzelplan 8 WIRTSCHAFTL UNTERNEHMEN, ALLGEM GRUND- U

Abschnitt 81 Versorgungsunternehmen

Haushaltsstelle		Haushaltsansatz		Ergebnis der Jahresrechnung	Erläuterungen Amt
Nr.	Bezeichnung	2009	2008	2007	
		EUR	EUR	EUR	
1	2	3	4	5	6
8101	Elektrizitätsversorgung				
	E i n n a h m e n				
.2100	Dividende EVW u FEAG	140.000	140.000	137.236,16	A:0001
.2200	Konzessionsabgabe LSW	450.000	500.000	522.804,95	A:0001
	Einnahmen	590.000	640.000	660.041,11	
	A u s g a b e n				
	Ausgaben	0	0	0,00	
UAB 8101	Zu-/Überschuss	590.000	640.000	660.041,11	
	Einnahmen	590.000	640.000	660.041,11	
	Ausgaben	0	0	0,00	
AB 81	Zu-/Überschuss	590.000	640.000	660.041,11	

A. Verwaltungshaushalt - Einzelpläne

Gemeinde 0 Stadt Wittingen

Einzelplan 8 WIRTSCHAFTL UNTERNEHMEN, ALLGEM GRUND- U

Abschnitt 82 Verkehrsunternehmen

Haushaltsstelle		Haushaltsansatz		Ergebnis der Jahresrechnung	Erläuterungen Amt	
Nr.	Bezeichnung	2009	2008	2007		
		EUR	EUR	EUR		
1	2	3	4	5	6	
8200	Verkehrsunternehmen-allgemein- Einnahmen	0	0	0,00		
	Ausgaben					
.7150	Anteilige Verlustabdeckung OHE	0	0	0,00	A:0001	
	Ausgaben	0	0	0,00		
	UAB 8200 Zu-/Überschuss	0	0	0,00		
8210	Hafen Wittingen einschl Industriegelände Umsatzsteuer u Vorsteuer getrennt buchen					
	Einnahmen					
.1100	Ufergelder	45.000	45.000	50.804,43	ZwB	A:0003
.1300	Einnahmen aus Verkäufen	500	500	0,00		A:0003
.1420	Pachten, Nutzungsentschäd usw	2.000	2.300	1.492,21		A:0003
.1430	Erbbauszinsen	8.400	8.400	8.400,00		A:0003
.1500	Vermischte Einnahmen	0	0	496,04	ZwB	A:0003
.1591	Umsatzsteuer für steuerpfl Einnahmen	10.000	10.000	9.644,83	ZwB	A:0001
.1592	Vorsteuerüberschuß (Umsatzsteuer)	10.000	10.000	2.208,10		A:0001
.1720	Zuweisung Leader+ f. Machtbarkeitsstudie		0	0,00		A:0003
.2070	Zinsen aus Ges.-Darlehen OHU (brutto)	500	1.000	811,40		A:0001
	Einnahmen	76.400	77.200	73.857,01		
	Ausgaben					
.4160	Entgelt nebenberufl. Tätige	0	0	0,00		A:0003
.5000	Unterhaltung der Grundstücke und baul. Anlagen	500	500	0,00	DVM	A:0003
.5100	Unterhaltung Hafenanlagen	8.000	8.000	2.516,13	DVM	A:0003
.5300	Mieten, Pachten	700	700	697,00	DVM	A:0003
.5400	Bewirtsch Grundst, Steuern, Abg, Versich	8.300	8.300	5.061,97	DVM	A:0003
.6380	Stromkosten Straßenbeleuchtung	3.000	3.000	1.645,38	DVM	A:0003
.6381	Kostenbeteiligung Ausstellung Arbeits- gemeinschaft Norddt. Binnenhäfen	500				A:0003
.6410	Umsatzsteuer (Zahllast an Finanzamt)	10.000	10.000	3.725,77	DVM	A:0001
.6420	Vorsteuer (U-Steuer f steuerpfl Ausg)	10.000	10.000	4.385,28	DVM	A:0001
.6500	Bürobedarf	0	0	0,00	DVM	A:0009
.6510	SN Portokosten	100			DVM	A:0009
.6550	Hebegebühren für Ufergelder	10.000	10.000	7.620,72	ZwB	A:0003
.6551	Machbarkeitsstudie zur Erweiterung des Hafen Wittingen		0	0,00		A:0003
.6552	Hafenentwicklungskonzept umgestellt nach 7910.6551		0	0,00	DVM	A:0003
.6610	Mitgliedsbeiträge	1.800	1.800	1.655,00	ZwB	A:0003
.6611	Vermischte Ausgaben	100	100	0,00	DVM	A:0003
.6770	Erstattung Personalkosten Hafenmeister an OHU	6.500	6.500	6.100,65	DVM	A:0003
	Bisher bei 8210.4160					

A. Verwaltungshaushalt - Einzelpläne

Gemeinde 0 Stadt Wittingen

Einzelplan 8 WIRTSCHAFTL UNTERNEHMEN, ALLGEM GRUND- U

Abschnitt 82 Verkehrsunternehmen

Haushaltsstelle		Haushaltsansatz		Ergebnis der Jahresrechnung	Erläuterungen Amt
Nr.	Bezeichnung	2009	2008	2007	
		EUR	EUR	EUR	
1	2	3	4	5	6
	Ausgaben	59.500	58.900	33.407,90	
	UAB 8210 Zu-/Überschuss	16.900	18.300	40.449,11	
	Einnahmen	76.400	77.200	73.857,01	
	Ausgaben	59.500	58.900	33.407,90	
	AB 82 Zu-/Überschuss	16.900	18.300	40.449,11	

A. Verwaltungshaushalt - Einzelpläne

Gemeinde 0 Stadt Wittingen

Einzelplan 8 WIRTSCHAFTL UNTERNEHMEN, ALLGEM GRUND- U

Abschnitt 84 Stadthalle Wittingen

Haushaltsstelle		Haushaltsansatz		Ergebnis der Jahresrechnung	Erläuterungen Amt
Nr.	Bezeichnung	2009	2008	2007	
		EUR	EUR	EUR	
1	2	3	4	5	6
8400	Stadthalle				
	E i n n a h m e n				
.1400	Pacht Stadthalle	5.000	9.900	9.935,62	A:0003
.1500	Vermischte Einnahmen	100	0	2,67	A:0003
.1591	Umsatzsteuer für steuerpfl Einnahmen	1.000	1.000	957,98	DVM A:0001
.1592	Vorsteuerüberschuß (Umsatzsteuer)	4.000	1.500	1.531,45	A:0001
	Einnahmen	10.100	12.400	12.427,72	
	A u s g a b e n				
.4160	Entgelt nebenberufl. Tätigkeiten	0	0		A:0001
.5000	Unterhaltung Stadthalle u Grundstück	5.000	7.000	3.511,42	DVM A:0003
.5010	Wartung ua Brandmeldeanlage	1.300	1.300	839,66	A:0003
.5200	Inventar, Geräte Stadthalle	500	500	305,29	DVM A:0003
.5301	Miete Brandmeldeanlage	1.000	1.000	858,96	DVM A:0003
.5400	Bewirtsch Stadthalle, Steuern, Abg, Vers einschl. Reinigung	9.500	8.000	7.597,97	A:0003
.6410	Umsatzsteuer (Zahllast an Finanzamt)	1.000	1.000	767,89	DVM A:0001
.6420	Vorsteuer (U-Steuer f steuerpfl Ausg)	4.000	1.500	1.743,13	A:0003
.6520	Fernmeldekosten Brandmeldeanlage	300	300	176,57	A:0003
.6611	Vermischte Ausgaben	0	0	0,00	A:0003
.7180	Energiekostenzusch.f.öffentl.Veranst.		0	0,00	A:0003
	<i>Neue Haushaltsstelle 3310.7181</i>				
	Ausgaben	22.600	20.600	15.800,89	
UAB 8400	Zu-/Überschuss	-12.500	-8.200	-3.373,17	
	Einnahmen	10.100	12.400	12.427,72	
	Ausgaben	22.600	20.600	15.800,89	
AB 84	Zu-/Überschuss	-12.500	-8.200	-3.373,17	

A. Verwaltungshaushalt - Einzelpläne

Gemeinde 0 Stadt Wittingen

Einzelplan 8 WIRTSCHAFTL UNTERNEHMEN, ALLGEM GRUND- U

Abschnitt 87 Sonstige wirtschaftliche Unternehmen

Haushaltsstelle		Haushaltsansatz		Ergebnis der Jahresrechnung	Erläuterungen Amt
Nr.	Bezeichnung	2009	2008	2007	
		EUR	EUR	EUR	
1	2	3	4	5	6
8700	Sonstige wirtschaftliche Unternehmen				
	E i n n a h m e n				
.1300	Erlös aus Sandverkauf	0	0	0,00	A:0003
.2100	Dividenden Banken, Wohnungsbaugen usw	200	100	298,74	A:0001
.2110	Gewinnausschüttung OHU	0	0	0,00	A:0001
	Einnahmen	200	100	298,74	
	A u s g a b e n				
.5100	Unterhaltung der Sandgruben	500	1.000	338,33	A:0003
	Ausgaben	500	1.000	338,33	
	UAB 8700 Zu-/Überschuss	-300	-900	-39,59	
	Einnahmen	200	100	298,74	
	Ausgaben	500	1.000	338,33	
	AB 87 Zu-/Überschuss	-300	-900	-39,59	

A. Verwaltungshaushalt - Einzelpläne

Gemeinde 0 Stadt Wittingen

Einzelplan 8 WIRTSCHAFTL UNTERNEHMEN, ALLGEM GRUND- U

Abschnitt 88 Allgemeines Grundvermögen

Haushaltsstelle		Haushaltsansatz		Ergebnis der Jahresrechnung	Erläuterungen Amt
Nr.	Bezeichnung	2009	2008	2007	
		EUR	EUR	EUR	
1	2	3	4	5	6
8800	Hier nur allgem Grundvermögen, soweit nicht in anderen Einzelplänen				
	Allgemeines Grundvermögen				
	Gebäude für Obdachlose, Aussiedler, Asylbewerber bei UAb 4350 und 4360				
	E i n n a h m e n				
	.1300 Einnahmen aus Verkäufen	0	0	0,00	A:0003
	.1400 Wohnungsmieten (soweit nicht and HHSt)	8.400	8.300	8.281,80	A:0003
	.1420 Pachten,Förderzins, verteilte Jagdp usw	32.000	35.000	32.621,43	A:0003
	.1430 Erbbauzinsen	200	200	169,59	A:0003
	.1500 Vermischte Einnahmen	100	300	1.030,73	A:0003
	.1671 Erstatt Straßenrein Kirchengerst(Friedh)			0,00	A:0003
	Einnahmen	40.700	43.800	42.103,55	
	A u s g a b e n				
	.4000 Aufwandsentschädigungen	300	300	300,00	SN A:0001
	.4140 Dienstbezüge u. dgl. Arbeitnehmer	35.500	45.500	40.415,37	DVM A:0009
	.4160 Entgelt nebenberufl. Tätige	0	0	0,00	DVM A:0003
	.4340 Beiträge zu Versorgungskassen Arbeitnehmer	3.500	4.000	3.475,25	DVM A:0009
	.4440 Beiträge zur gesetzl. Soz.-Versicherung Arbeitnehmer	7.500	9.500	8.246,24	DVM A:0009
	.4500 Umlage Beih. Beamte, Beschäftigte	0	100	33,82	DVM A:0001
	.5000 Unterhaltung bebaute Grundstücke (Wohn Schule/Badeanst Knes)	1.000	3.000	4.871,85	DVM A:0003
	.5010 Unterhaltung Wohnung Glüsing	500	1.500	3.061,89	DVM A:0003
	.5100 Unterhaltung unbebaute Grundstücke	1.000	2.000	2.891,97	A:0003
	.5200 Inventar, Geräte f Grundstücke	100	100	0,00	DVM A:0003
	.5400 Bewirtsch Grundst Steuern, Abg, Vers	3.800	3.800	3.618,44	A:0003
	.5421 Heizung, Reinigung, Beleuchtung	500	500	178,77	A:0003
	.5510 SN Fahrzeughaltung Bauhof	2.500	2.700	5.096,69	DVM A:0009
	.6380 Pflege Grabstelle Nauschütz	100	800	0,00	A:0003
	.6550 Gerichts-, Vermessungs- u ä Kosten	1.000	1.000	860,13	A:0003
	.6611 Vermischte Ausgaben	100	100	36,50	A:0003
	Ausgaben	57.400	74.900	73.086,92	
	UAB 8800 Zu-/Überschuss	-16.700	-31.100	-30.983,37	
8888	Sammelnachweise				
	E i n n a h m e n				
	Einnahmen	0	0	0,00	
	A u s g a b e n				
	.7888 Vorläufige Buchungsstelle	0	0	0,00	A:0001
	Ausgaben	0	0	0,00	
	UAB 8888 Zu-/Überschuss	0	0	0,00	
	Einnahmen	40.700	43.800	42.103,55	
	Ausgaben	57.400	74.900	73.086,92	
	AB 88 Zu-/Überschuss	-16.700	-31.100	-30.983,37	

A. Verwaltungshaushalt - Einzelpläne

Gemeinde 0 Stadt Wittingen

Einzelplan 8 WIRTSCHAFTL UNTERNEHMEN, ALLGEM GRUND- U

Abschnitt 89 Allgemeines Sondervermögen Dr-Ramme-Stiftung

Haushaltsstelle		Haushaltsansatz		Ergebnis der Jahresrechnung	Erläuterungen Amt
Nr.	Bezeichnung	2009	2008	2007	
		EUR	EUR	EUR	
1	2	3	4	5	6
8900	Dr-Ramme-Stiftung als rechtlich unselbständige Stift mit besond Abschluß Ramme-Stiftung E i n n a h m e n				
.1300	Einnahmen aus Verkäufen (Ramme)	0	0	0,00	A:0003
.1400	Wohnungsmieten (Ramme)	17.000	17.000	16.952,04	A:0003
.1420	Pachten, Förderzins usw (Ramme)	7.000	6.500	6.571,40	A:0003
.1500	Vermischte Einnahmen (Ramme)	100	0	39,27	A:0003
.2060	Zinsen Festgeldanlagen Ramme	11.000	11.000	23.322,90	A:0001
	Einnahmen	35.100	34.500	46.885,61	
	A u s g a b e n				
.5000	Unterhaltung bebaute Grundstücke Ramme	8.000	8.000	5.971,42	DVM A:0003
.5100	Unterhaltung unbebaute Grundstücke Ramme	1.000	500	0,00	DVM A:0003
.5200	Inventar, Geräte Ramme-Grundstücke	1.500	1.500	397,42	DVM A:0003
.5400	Bewirtsch Ramme-Grundst, Steuern, Abg, Vers	9.000	9.100	8.754,04	DVM A:0003
.6380	Grabpflege Dr Ramme-Stiftung	800	800	25,50	DVM A:0003
.6611	Vermischte Ausgaben (Ramme)	0	0	0,00	DVM A:0003
.6790	Inn Verr Verwalt-Kosten Stadt Wittingen	8.100	8.100	8.046,08	DVM A:0001
.7120	Testamentszuwend der Ra-St an Gem	3.000	3.000	4.636,12	DVM A:0001
.7180	Soziale Testamentszuwend der Ramme-Stift	3.500	3.500	5.665,00	DVM A:0001
	Ausgaben	34.900	34.500	33.495,58	
UAB 8900	Zu-/Überschuss	200	0	13.390,03	
	Einnahmen	35.100	34.500	46.885,61	
	Ausgaben	34.900	34.500	33.495,58	
AB 89	Zu-/Überschuss	200	0	13.390,03	
	Einnahmen	752.500	808.000	835.613,74	
	Ausgaben	174.900	189.900	156.129,62	
EP 8	Zu-/Überschuss	577.600	618.100	679.484,12	

A. Verwaltungshaushalt - Einzelpläne

Gemeinde 0 Stadt Wittingen

Einzelplan 9 ALLGEMEINE FINANZWIRTSCHAFT

Abschnitt 90 Steuern, allgemeine Zuweisungen und Umlagen

Haushaltsstelle		Haushaltsansatz		Ergebnis der Jahresrechnung	Erläuterungen Amt
Nr.	Bezeichnung	2009	2008	2007	
		EUR	EUR	EUR	
1	2	3	4	5	6
9000	Steuern und Umlagen				
	E i n n a h m e n				
.0000	Grundsteuer A	295.000	295.000	293.046,05	A:0001
.0010	Grundsteuer B	1.390.000	1.390.000	1.391.572,52	A:0001
.0030	Gewerbsteuer	5.000.000	8.500.000	10.491.406,74	ZwB A:0001
.0100	Gemeindeanteil an der Einkommensteuer	3.400.000	2.750.000	3.017.861,00	A:0001
.0120	Gemeindeanteil an der Umsatzsteuer	320.000	315.000	326.008,00	A:0001
.0210	Sonstige Vergnügungssteuer	28.000	28.000	28.344,00	A:0001
.0220	Hundesteuer	37.200	37.200	37.515,33	A:0001
.0320	Nicht verteilte Jagdpacht	700	800	697,00	A:0001
.0410	Schlüsselzuweisungen des Landes	0	0	99.847,00	A:0001
.0610	Zuweis Aufgaben übertrag Wirkungskreis	193.000	193.000	194.600,00	A:0001
.2650	Verzinsung Steuernachforderungen	30.000	30.000	47.186,18	A:0001
	Einnahmen	10.693.900	13.539.000	15.928.083,82	
	A u s g a b e n				
.8100	Gewerbsteuerumlage nach GemFinRefGes	1.150.000	2.600.000	1.542.840,00	DVM A:0001
.8310	Finanzausgleichsumlage	825.000	450.000	0,00	DVM A:0001
.8320	Kreisumlage	6.456.000	5.140.000	4.662.536,00	A:0001
.8450	Verzinsung Steuererstattungen	30.000	35.000	8.454,25	A:0001
	Ausgaben	8.461.000	8.225.000	6.213.830,25	
	UAB 9000 Zu-/Überschuss	2.232.900	5.314.000	9.714.253,57	
	Einnahmen	10.693.900	13.539.000	15.928.083,82	
	Ausgaben	8.461.000	8.225.000	6.213.830,25	
	AB 90 Zu-/Überschuss	2.232.900	5.314.000	9.714.253,57	

A. Verwaltungshaushalt - Einzelpläne

Gemeinde 0 Stadt Wittingen

Einzelplan 9 ALLGEMEINE FINANZWIRTSCHAFT

Abschnitt 91 Sonstige allgemeine Finanzwirtschaft

Haushaltsstelle		Haushaltsansatz		Ergebnis der Jahresrechnung	Erläuterungen Amt
Nr.	Bezeichnung	2009	2008	2007	
		EUR	EUR	EUR	
1	2	3	4	5	6
9100	Allgemeine Finanzwirtschaft				
	E i n n a h m e n				
.2060	Zinsen von Sparkassen (Anteil Ramme = 8900.2060)	100.000	35.000	143.681,77	A:0001
.2070	Zinsen von privaten Banken	100.000	200.000	46.144,63	A:0001
.2080	Zinsen aus Verrentungen	0	0	0,00	A:0001
.2310	Schuldendiensthilfen Bund u Land	0	0	0,00	A:0001
.2690	Entnahme Sonderrücklage	3.594.300	2.408.300	0,00	A:0001
.2700	Abschreibungen	114.900	114.900	97.064,09	A:0001
.2750	Verzinsung des Anlagekapitals	61.400	61.500	52.769,51	A:0001
.2800	Rückzuführ vom VermögH (Rückl u Verkäufe	0	0	0,00	A:0001
	Einnahmen	3.970.600	2.819.700	339.660,00	
	A u s g a b e n				
.4700	Deckungsreserve Personalausgaben	0	0	0,00	A:0001
.6580	Kontogebühren bei Banken und Sparkassen	2.000	2.000	1.434,65	A:0001
.8000	Zinsen für Kredite Bund, LAF, ERP	0	0	0,00	A:0001
.8010	Zinsen für Kredite Land	0	0	0,00	A:0001
.8020	Zinsen für Kred Kr-Schulbauk usw	0	0	0,00	A:0001
.8040	Zinsen für Kredite VBL usw	0	0	0,00	A:0001
.8060	Zinsen Kreditmarkt Öffentl.Unternehmen	100.000	110.000	148.754,57	DVM A:0001
.8071	Zinsen Kreditmarkt Private Unternehmen	80.000	90.000	71.199,60	DVM A:0001
.8480	Verzinsung nicht rechtz verwend Zuweis	0	0	0,00	A:0001
.8490	Zuführung an Sonderrücklage	0	0	3.762.300,00	DVM A:0001
.8500	Deckungsreserve	20.000	20.000	0,00	A:0001
.8600	Zuführ zum Vermögenshaush (ohne Ramme)	803.000	2.866.100	2.110.257,36	A:0001
.8610	Zuführ zum Vermögenshaush für Ramme	0	0	13.506,32	A:0001
.8611	Zuführ zum Vmh Schulbudget Energiespar	0	0	1.036,00	A:0001
.8612	Zuführ z Vermög-H entgeltged Abschreib	0	0	0,00	A:0001
.8770	Zinsen für äußere Kassenkredite	500	1.000	157,92	A:0001
	Ausgaben	1.005.500	3.089.100	6.108.646,42	
	UAB 9100 Zu-/Überschuss	2.965.100	-269.400	-5.768.986,42	
	Einnahmen	3.970.600	2.819.700	339.660,00	
	Ausgaben	1.005.500	3.089.100	6.108.646,42	
AB 91	Zu-/Überschuss	2.965.100	-269.400	-5.768.986,42	

A. Verwaltungshaushalt - Einzelpläne

Gemeinde 0 Stadt Wittingen
 Einzelplan 9 ALLGEMEINE FINANZWIRTSCHAFT
 Abschnitt 92 Abwicklung der Vorjahre

Haushaltsstelle		Haushaltsansatz		Ergebnis der Jahresrechnung	Erläuterungen Amt
Nr.	Bezeichnung	2009	2008	2007	
		EUR	EUR	EUR	
1	2	3	4	5	6
9200	Abwicklung Vorjahre				
	E i n n a h m e n				
.2900	Übertragungs- u Abschlußbuch Verwalt-H	0	0	0,00	A:0001
	Einnahmen	0	0	0,00	
	A u s g a b e n				
.8930	Deck Soll-Fehlbetr Verw-H Vorj	0	0	0,00	A:0001
.8940	Deckung Soll-Fehlbetr Vor-Vorjahr VWH	0	0	0,00	A:0001
.8950	Übertragungs- u Abschlußbuch Verwalt-H	0	0	0,00	A:0001
	Ausgaben	0	0	0,00	
	UAB 9200 Zu-/Überschuss	0	0	0,00	
	Einnahmen	0	0	0,00	
	Ausgaben	0	0	0,00	
	AB 92 Zu-/Überschuss	0	0	0,00	
	Einnahmen	14.664.500	16.358.700	16.267.743,82	
	Ausgaben	9.466.500	11.314.100	12.322.476,67	
	EP 9 Zu-/Überschuss	5.198.000	5.044.600	3.945.267,15	

Einzelpläne für das Haushaltsjahr 2009

Vermögenshaushalt

- in EUR -

B. Vermögenshaushalt - Einzelpläne

Gemeinde 0 Stadt Wittingen
 Einzelplan 0 ALLGEMEINE VERWALTUNG
 Abschnitt 02 Hauptverwaltung

Haushaltsstelle		Haushaltsansatz			Ergebnis der Jahresrechnung	Investitionen und Invest.- Förderungsmaßnahmen		Erläuterungen Amt
Nr.	Bezeichnung	2009	Verpfl.-Erm.	2008	2007	Gesamtausgabe- bedarf	bisher bereitgestellt	
			2009					
		EUR	EUR	EUR	EUR	EUR	EUR	
1	2	3	4	5	6	7	8	9
0200	Haupt- und Personalamt							
	E i n n a h m e n							
.3450	Einn Vermög-Verkauf	0		0	0,00			
.3660	Erstatt Überzahlung Vorjahre				0,00			A:0003
	Einnahmen	0		0	0,00			
	A u s g a b e n							
.9350	Vermög-Ansch Rathaus	25.000	0	38.400	14.999,16	94.000	0	A:0001
.9351	Rollschränke Kellerarchiv	0	0			3.500	0	A:0003
.9352	Gestühl Ratssaal	0	0			18.000	0	A:0001
.9354	Ausstattung Trauzimmer im Junkerhof	2.400	0			2.400	0	A:0003
.9355	Erneuerung Beleuchtung Ratssaal und kleines Sitzungszimmer	6.000	0			6.000	0	A:0003
.9400	Kesselanlage Rathaus Knesebeck				0,00	10.000	0	A:0003
.9401	Eingangstür Rathaus Knesebeck				0,00	5.500	0	A:0003
.9402	Isolierung Außenwände Rathaus Knesebeck			0	19.603,04	20.000	0	A:0003
.9403	Umgestaltung Rathaus Wittingen	15.000	0			15.000	0	A:0003
.9410	Sanierung Rathaus Wittingen	0	0	230.000	-24,56	560.000	80.000	A:0003
.9411	Brandschutzmaßnahmen Rathaus Wittingen	20.500	0	44.500	0,00	65.000	0	A:0003
.9413	Eingangselement Bürgerbüro			0	3.005,95	3.500	0	A:0003
	Ausgaben	68.900	0	312.900	37.583,59	802.900	80.000	
	UAB 0200 Zu-/Überschuss	-68.900		-312.900	-37.583,59			
	Einnahmen	0		0	0,00			
	Ausgaben	68.900	0	312.900	37.583,59	802.900	80.000	
	AB 02 Zu-/Überschuss	-68.900		-312.900	-37.583,59			
	Einnahmen	0		0	0,00			
	Ausgaben	68.900	0	312.900	37.583,59	802.900	80.000	
	EP 0 Zu-/Überschuss	-68.900		-312.900	-37.583,59			

B. Vermögenshaushalt - Einzelpläne

Gemeinde 0 Stadt Wittingen

Einzelplan 1 ÖFFENTLICHE SICHERHEIT UND ORDNUNG

Abschnitt 13 Feuerschutz / Brandschutz (Freiwillige Feuerwehr

Haushaltsstelle		Haushaltsansatz			Ergebnis der Jahresrechnung	Investitionen und Invest.- Förderungsmaßnahmen		Erläuterungen Amt		
Nr.	Bezeichnung	2009	Verpfl.-Erm.	2008		2007	Gesamtausgabe- bedarf			bisher bereitgestellt
			2009							
		EUR	EUR	EUR	EUR	EUR	EUR			
1	2	3	4	5	6	7	8	9		
1300	Abschn 13 (Freiw Feuerwehr) umfaßt sämtl 17 Ortsfeuerwehren									
	Feuerwehr									
	E i n n a h m e n									
.3450	Einn Vermög-Verkauf	0		0	200,00			BUD	A:1300	
.3451	Versich-Entschäd FW	0		0	0,00			BUD	A:1300	
.3610	Inv-Zuweisung Land			0					A:0003	
	aus Dorferneuerung für Radenbeck									
.3611	Investitionszuweisung Dorferneuerung für FGH Schneflingen	64.000		64.000						
.3620	Inv-Zuweisung Kreis aus Feuerschutzst.	30.000		30.000	29.481,16			BUD	A:1300	
.3621	Inv-Zu Kreis Ko-Finazierung Leader+			0	0,00				A:0003	
.3622	Zuweisung Leader+			0					A:0003	
.3660	Inv-Zuschüsse/Spende	0		0	0,00			BUD	A:1300	
	Einnahmen	94.000		94.000	29.681,16					
	A u s g a b e n									
.9320	Grunderwerb f.Fw-Gerätehaus Radenbeck	0	0	10.000	0,00	14.000	0		A:0003	
.9351	Kauf Feuerwehrgeräte aus Budget	0	0	21.000	28.128,08	51.000	30.000	BUD	A:1300	
.9352	Kauf FW-Fahrzeuge aus Budget	30.000	0	9.000	107.352,56	123.800	78.000	BUD	A:1300	
.9353	Kauf sonst FW-Inventar	0	0	50.000	0,00	50.000	0	BUD	A:1300	
.9354	Kauf Feuerwehrfahrz. außerhalb Budget	0	0	120.000		340.000	0		A:0002	
.9355	Funkempfänger für Sirenenumbau	0	0	3.000		3.000	0		A:0002	
.9400	Sanierung Feuerwehrgeräteh.			0	0,00	53.200	0		A:1300	
.9401	Neubau Feuerwehrgerätehäuser hier: Radenbeck	61.000	0	380.000	-0,97	714.000	0		A:0003	
.9402	Abgasabsauganlage Wittingen u. Kneseb.	0	0	0	10.000,00	41.000	0		A:0003	
.9403	Umbau und Erneuerung Garagentor FW Knesebeck			0	401,00	3.000	0		A:0003	
.9404	Neu-/Umbau Feuerwehrgerätehaus Ohrdorf	0	0			0	0		A:0003	
.9406	Erweiterung/Sanierung FGH Schneflingen	0	0	134.900	7.500,00	134.900	0		A:0003	
.9407	Ausbau /Sanierung Feuerwehrgerätehaus Teschendorf (aus OT-Vermögen)				0,00	7.000	0		A:0003	
.9408	Dachsanierung FGH Zasenbeck	0	0	6.000		0	0		A:0003	
.9412	Ausbau FW-Gruppenraum Lüben Heizung			0	0,00	1.000	0		A:1300	
.9450	Planungskosten FGH Schneflingen	0	0	18.500		18.500	0		A:0003	
.9451	Planungskosten FGH Radenbeck	7.000	0	70.000		112.000	0		A:0003	
.9452	Planungskosten FGH Ohrdorf	15.000	0	0		15.000	0		A:0003	
.9540	Abwasserleitung und Pflasterung Geräteh. Knesebeck anl.Stilllegung Ölabscheider			0	-1.757,66	16.800	0		A:0003	
	Ausgaben	113.000	0	822.400	151.623,01	1.698.200	108.000			
	UAB 1300 Zu-/Überschuss	-19.000		-728.400	-121.941,85					
	Einnahmen	94.000		94.000	29.681,16					
	Ausgaben	113.000	0	822.400	151.623,01	1.698.200	108.000			
	AB 13 Zu-/Überschuss	-19.000		-728.400	-121.941,85					

B. Vermögenshaushalt - Einzelpläne

Gemeinde 0 Stadt Wittingen

Einzelplan 1 ÖFFENTLICHE SICHERHEIT UND ORDNUNG

Abschnitt 13 Feuerschutz / Brandschutz (Freiwillige Feuerwehr)

Haushaltsstelle		Haushaltsansatz			Ergebnis der Jahresrechnung	Investitionen und Invest.- Förderungsmaßnahmen		Erläuterungen Amt
Nr.	Bezeichnung	2009	Verpfl.-Erm. 2009	2008	2007	Gesamtausgabe- bedarf	bisher bereitgestellt	
		EUR	EUR	EUR	EUR	EUR	EUR	
1	2	3	4	5	6	7	8	9
	Einnahmen	94.000		94.000	29.681,16			
	Ausgaben	113.000	0	822.400	151.623,01	1.698.200	108.000	
EP 1	Zu-/Überschuss	-19.000		-728.400	-121.941,85			

B. Vermögenshaushalt - Einzelpläne

Gemeinde 0 Stadt Wittingen

Einzelplan 2 SCHULEN

Abschnitt 20 Schulverwaltung

Haushaltsstelle		Haushaltsansatz			Ergebnis der Jahresrechnung	Investitionen und Invest.- Förderungsmaßnahmen		Erläuterungen Amt
Nr.	Bezeichnung	2009	Verpfl.-Erm. 2009	2008	2007	Gesamtausgabe- bedarf	bisher bereitgestellt	
		EUR	EUR	EUR	EUR	EUR	EUR	
1	2	3	4	5	6	7	8	9
2070	Kreisschulbaukasse							
	E i n n a h m e n							
	Einnahmen	0		0	0,00			
	A u s g a b e n							
.9820	Beitr Kreisschulbaukasse	75.800	0	54.000	26.700,00	129.800	0	A:0001
	Ausgaben	75.800	0	54.000	26.700,00	129.800	0	
	UAB 2070 Zu-/Überschuss	-75.800		-54.000	-26.700,00			
	Einnahmen	0		0	0,00			
	Ausgaben	75.800	0	54.000	26.700,00	129.800	0	
	AB 20 Zu-/Überschuss	-75.800		-54.000	-26.700,00			

B. Vermögenshaushalt - Einzelpläne
Gemeinde **0 Stadt Wittingen**
Einzelplan **2 SCHULEN**
Abschnitt **21 Grund- und Hauptschulen**

Haushaltsstelle		Haushaltsansatz			Ergebnis der Jahresrechnung	Investitionen und Invest.- Förderungsmaßnahmen		Erläuterungen Amt
Nr.	Bezeichnung	2009	Verpfl.-Erm. 2009	2008	2007	Gesamtausgabe- bedarf	bisher bereitgestellt	
			2009					
1	2	3	4	5	6	7	8	9
2101	Grundschule Radenbeck							
	E i n n a h m e n							
.3610	Inv-Zuw Land GS Radenbeck	0		0	0,00			A:0001
.3670	Spenden	0		0	0,00			BUD A:2101
	Einnahmen	0		0	0,00			
	A u s g a b e n							
.9320	Grunderwerb für Laufbahn			0	-3.681,00	12.500	0	A:0003
.9350	Vermög-Erwerb Schulausstatt, Lehrmittel	3.300	0	3.300	3.299,70	12.700	0	BUD A:2101
.9351	Sportgeräte für Turnhalle	2.800	0	0	4.948,98	22.800	0	A:0001
.9352	Stühle für Lehrerzimmer	1.500	0			1.500	0	A:0001
.9401	Laufbahn	0	0	0	1.499,39	1.500	0	A:0003
.9402	Umsetzung Ernergiesparkonzept	0	0	8.000	1.500,00	9.500	0	A:0003
.9404	Eingangsbereich Altbau			0	6.999,80	7.000	0	A:0003
.9405	2.Fluchtweg für Kiga	0	0	0	5.000,00	30.000	0	A:0003
.9406	Ersatz Großspielgerät Schulhof	0	0	3.000		3.000	0	A:0003
.9407	Ersatz des abgängigen Bodenbelages durch Fliesen	15.000	0			15.000	0	A:0003
.9408	Jalousien für Klassenräume	0	0			0	0	A:0003
.9500	Pflasterung Gehweg Schulhof			0	1.000,00	4.400	0	A:0003
	Ausgaben	22.600	0	14.300	20.566,87	119.900	0	
	UAB 2101 Zu-/Überschuss	-22.600		-14.300	-20.566,87			
2109	Grundschule Knesebeck							
	E i n n a h m e n							
.3610	Inv-Zuw Land GS Knesebeck für Turnhalle	0		113.400	0,00			A:0001
.3611	Investitionszuweisung Land für Kinderkrippe	0		75.000				A:0003
.3620	Inv-Zuweisung Kreis	0		0	0,00			A:0001
.3670	Spenden	0		0	0,00			BUD A:2109
	Einnahmen	0		188.400	0,00			
	A u s g a b e n							
.9350	Vermög-Erwerb Schulausstatt, Lehrmittel	4.000	0	4.000	4.299,83	16.000	0	BUD A:2109
.9400	Erneuerung Dach altes Gebäude	0	0	0	-0,40	128.500	0	A:0003
.9401	Sanierung alte Turnhalle	0	0	325.000	45.000,00	370.000	0	A:0003
.9402	Umsetzung Energiesparkonzept	0	0	0	9.499,67	12.500	0	A:0003
.9403	Wärmedämmfassade ehem. Vorschule	0	0	35.000	0,00	35.000	0	DV A:0003
.9404	Fensteranlage Westseite				0,00	4.500	0	A:0003
.9405	Einzug einer Akustikdecke in die Pausenhalle	0	0			15.000	0	A:0003
.9406	Fluchttreppe	0	0	1.500	2.000,00	28.500	0	A:0003
.9407	Umbau Vorschule zum Kinderkrippe	0	0	65.000		65.000	0	DV A:0003
.9408	Blitzschutzanlage	30.000	0			30.000	0	A:0003
.9500	Gestaltung Schulhof	0	0			35.000	0	A:0003
.9501	Umbau Schulsportplatz in einen Parkplatz	0	0			25.000	0	A:0003

B. Vermögenshaushalt - Einzelpläne
Gemeinde 0 Stadt Wittingen
Einzelplan 2 SCHULEN
Abschnitt 21 Grund- und Hauptschulen

Haushaltsstelle		Haushaltsansatz			Ergebnis der Jahresrechnung	Investitionen und Invest.- Förderungsmaßnahmen		Erläuterungen Amt
Nr.	Bezeichnung	2009	Verpfl.-Erm. 2009	2008	2007	Gesamtausgabe- bedarf	bisher bereitgestellt	
		EUR	EUR	EUR	EUR	EUR	EUR	
1	2	3	4	5	6	7	8	9
2180	Ausgaben	34.000	0	430.500	60.799,10	765.000	0	
	UAB 2109 Zu-/Überschuss	-34.000		-242.100	-60.799,10			
	Grund- und Hauptschule Wittingen							
	E i n n a h m e n							
	.3400 Versicherungsentschädigungen	0		0	0,00			BUD A:2180
	.3610 Inv-Zuw Land	0		0	0,00			A:0003
	.3620 Inv-Zuweisung Kreis	0		0	0,00			A:0001
	.3621 Inv-Zu Kreis §118 NSchG	25.000		20.000	0,00			A:0003
	.3680 Spenden Budgetgebunden	0		0	0,00			BUD A:2180
	Einnahmen	25.000		20.000	0,00			
	A u s g a b e n							
	.9350 Vermög-Erwerb Schulausstatt, Lehrmittel	10.000	0	10.300	9.999,51	39.800	0	BUd A:2180
	.9351 Anschaffung TK-Anlage	0	0	0		0	0	A:0001
	.9400 Kellersanierung	25.000	0	35.000		60.000	0	A:0003
	.9401 Ausbau Dachgeschoss	0	0	0		50.000	0	A:0003
	.9402 Umsetzung Ernergiesparkonzept	0	0	0	1.500,00	1.500	0	A:0003
	.9403 Wärmedämmung Dachboden	8.000	0	10.000		18.000	0	A:0003
	.9405 Photovoltaikanlage	0	0			40.000	0	A:0003
	.9427 Sanierung Eingangsbereich	0	0	0	14.999,04	15.000	0	A:0003
	.9432 Brandmeldeanlage				0,00	55.000	0	A:0003
	.9433 Besprechungsraum Flur OG			0	0,00	0	0	A:0003
	.9434 Schallschutz lt. Bericht Arbeitssich.	20.000	0	25.000	0,00	55.000	0	A:0003
	.9500 Zuwegung Haupteingang			0	-667,43	7.500	0	A:0003
	Ausgaben	63.000	0	80.300	25.831,12	341.800	0	
	UAB 2180 Zu-/Überschuss	-38.000		-60.300	-25.831,12			
	Einnahmen	25.000		208.400	0,00			
	Ausgaben	119.600	0	525.100	107.197,09	1.226.700	0	
	AB 21 Zu-/Überschuss	-94.600		-316.700	-107.197,09			

B. Vermögenshaushalt - Einzelpläne
Gemeinde 0 Stadt Wittingen
Einzelplan 2 SCHULEN
Abschnitt 22 Realschulen

Haushaltsstelle		Haushaltsansatz			Ergebnis der Jahresrechnung	Investitionen und Invest.- Förderungsmaßnahmen		Erläuterungen Amt	
Nr.	Bezeichnung	2009	Verpfl.-Erm.	2008		2007	Gesamtausgabe- bedarf		
			2009		EUR			EUR	EUR
1	2	3	4	5	6	7	8	9	
2210	Realschule Wittingen								
	E i n n a h m e n								
.3400	Versicherungsentschädigung	0		0	1.124,83			BUD	A:2210
.3450	Einn Vermög-Verkauf	0		0	0,00			BUD	A:2210
.3600	KfW Fördermittel für Sanierung Heizung	20.000							A:0003
.3610	Inv-Zuw Land	0		0	0,00				A:0001
.3621	Inv-Zu Kreis § 118 NSchG	70.000		0	0,00				A:0001
.3680	Spenden	0		0	0,00			BUD	A:2210
	Einnahmen	90.000		0	1.124,83				
	A u s g a b e n								
.9350	Vermög-Erwerb Schulausstatt, Lehrmittel	8.800	0	9.000	9.299,03	35.100	0	BUD	A:2210
.9351	Ausstattung Physikraum	0	0	25.000	14.999,27	40.000	0		A:0001
.9352	Ausstattung der Bläserklasse	18.000	0	18.000		36.000	0		A:0001
.9353	Anschaffung TK-Anlage			0		0	0		A:0001
.9401	Anschluss an die Biogasanlage	0	0	0	661,43	20.000	0	DV	A:0003
								M	
.9402	Einrichtung einer Cafeteria			0	5.964,65	35.000	0		A:0003
.9403	Umsetzung Energiesparkonzept			0	0,00	5.500	0		A:0003
.9404	Einbau einer Einbruchmeldeanlage	12.000	0			12.000	0		A:0003
.9405	Verdunkelung Pausenhalle	0	0	0		4.000	0		A:0003
.9406	Sanierung Heizungsanlage	100.000	0			100.000	0		A:0003
.9426	Einbau einer Signal-u.Rufanlage	35.000	0	0	0,00	35.000	0		A:0003
.9427	Zinkabdeckung Mauer Fahrradständer			0	3.066,56	3.800	0		A:0003
.9501	Schulhofabgrenzung (Zaun)	0	0	15.000	0,00	0	0		A:0003
.9502	Mini-Fußballfeld	0	0	25.000		25.000	0		A:0003
	Ausgaben	173.800	0	92.000	33.990,94	351.400	0		
	UAB 2210 Zu-/Überschuss	-83.800		-92.000	-32.866,11				
	Einnahmen	90.000		0	1.124,83				
	Ausgaben	173.800	0	92.000	33.990,94	351.400	0		
	AB 22 Zu-/Überschuss	-83.800		-92.000	-32.866,11				

B. Vermögenshaushalt - Einzelpläne

Gemeinde 0 Stadt Wittingen

Einzelplan 2 SCHULEN

Abschnitt 29 Sonstiges

Haushaltsstelle		Haushaltsansatz			Ergebnis der Jahresrechnung	Investitionen und Invest.-Förderungsmaßnahmen		Erläuterungen Amt
Nr.	Bezeichnung	2009	Verpfl.-Erm.	2008	2007	Gesamtausgabebedarf	bisher bereitgestellt	
			2009					
		EUR	EUR	EUR	EUR	EUR	EUR	
1	2	3	4	5	6	7	8	9
2901	Schülerbeförderung							
	E i n n a h m e n							
.3615	Inv-Zu Dorferneuerung	7.000						
.3670	Spenden Schülerwartehallen	0		0	0,00			A:0003
	Einnahmen	7.000		0	0,00			
	A u s g a b e n							
.9400	Bau Schülerwartehallen	15.000	0	2.000	9.499,29	55.000	0	A:0003
	Ausgaben	15.000	0	2.000	9.499,29	55.000	0	
	UAB 2901 Zu-/Überschuss	-8.000		-2.000	-9.499,29			
	Einnahmen	7.000		0	0,00			
	Ausgaben	15.000	0	2.000	9.499,29	55.000	0	
	AB 29 Zu-/Überschuss	-8.000		-2.000	-9.499,29			
	Einnahmen	122.000		208.400	1.124,83			
	Ausgaben	384.200	0	673.100	177.387,32	1.762.900	0	
	EP 2 Zu-/Überschuss	-262.200		-464.700	-176.262,49			

B. Vermögenshaushalt - Einzelpläne

Gemeinde 0 Stadt Wittingen

Einzelplan 3 WISSENSCHAFT, FORSCHUNG, KULTURPFLEGE

Abschnitt 32 Museen, Sammlungen, Ausstellungen

Haushaltsstelle		Haushaltsansatz			Ergebnis der Jahresrechnung	Investitionen und Invest.- Förderungsmaßnahmen		Erläuterungen Amt
Nr.	Bezeichnung	2009	Verpfl.-Erm. 2009	2008	2007	Gesamtausgabe- bedarf	bisher bereitgestellt	
			2009					
		EUR	EUR	EUR	EUR	EUR	EUR	
1	2	3	4	5	6	7	8	9
3210	Nichtwissenschaftliche Museen, Sammlungen, Ausstellungen							
	E i n n a h m e n							
.3620	Inv-Zuweisung Kreis, Ko-Finanzierung Leader+	0		24.800				A:0003
	Einnahmen	0		24.800	0,00			
	A u s g a b e n							
.9400	Erweiterung/Sanierung Junkerhof	0	0	78.000	5.000,00	83.000	0	A:0003
	Ausgaben	0	0	78.000	5.000,00	83.000	0	
	UAB 3210 Zu-/Überschuss	0		-53.200	-5.000,00			
	Einnahmen	0		24.800	0,00			
	Ausgaben	0	0	78.000	5.000,00	83.000	0	
	AB 32 Zu-/Überschuss	0		-53.200	-5.000,00			

B. Vermögenshaushalt - Einzelpläne

Gemeinde 0 Stadt Wittingen

Einzelplan 3 WISSENSCHAFT, FORSCHUNG, KULTURPFLEGE

Abschnitt 35 Volksbildung

Haushaltsstelle		Haushaltsansatz			Ergebnis der Jahresrechnung	Investitionen und Invest.- Förderungsmaßnahmen		Erläuterungen Amt
Nr.	Bezeichnung	2009	Verpfl.-Erm.	2008	2007	Gesamtausgabe- bedarf	bisher bereitgestellt	
			2009					
		EUR	EUR	EUR	EUR	EUR	EUR	
1	2	3	4	5	6	7	8	9
3520	Stadtbücherei Wittingen, Bücherei Knesebeck							
	E i n n a h m e n							
.3450	Einn Vermög-Verkauf/Erstatt.Versich.	0		0	0,00			A:0001
.3650	Spende Sparkasse	0		0	0,00			A:0001
	Einnahmen	0		0	0,00			
	A u s g a b e n							
.9350	Anschaffung Büchereiausstattung	1.000	0	0	0,00	1.000	0	A:0001
.9351	Information/Verbuchungstheke	4.000	0			4.000	0	A:0001
.9400	Sanierungsmaßnahmen Bücherei	6.000	0	9.000	-0,24	15.000	0	A:0003
	Erneuerung Beleuchtung							
.9401	Anschluss an die Biogasanlage	8.000	0	0	0,00	13.000	0	DV M A:0003
	Ausgaben	19.000	0	9.000	-0,24	33.000	0	
	UAB 3520 Zu-/Überschuss	-19.000		-9.000	0,24			
	Einnahmen	0		0	0,00			
	Ausgaben	19.000	0	9.000	-0,24	33.000	0	
	AB 35 Zu-/Überschuss	-19.000		-9.000	0,24			

B. Vermögenshaushalt - Einzelpläne

Gemeinde 0 Stadt Wittingen

Einzelplan 3 WISSENSCHAFT, FORSCHUNG, KULTURPFLEGE

Abschnitt 36 Naturschutz, Landschaftspflege, Heimatpflege

Haushaltsstelle		Haushaltsansatz			Ergebnis der Jahresrechnung	Investitionen und Invest.- Förderungsmaßnahmen		Erläuterungen Amt
Nr.	Bezeichnung	2009	Verpfl-Erm.	2008	2007	Gesamtausgabe- bedarf	bisher bereitgestellt	
			2009					
		EUR	EUR	EUR	EUR	EUR	EUR	
1	2	3	4	5	6	7	8	9
3600	AB 36 nur Denkmale u sonst Heimatpflege -allgem Dorfanlagen siehe Abschn 58-							
	Naturschutz und Landschaftspflege							
	E i n n a h m e n							
	.3670 Spenden "Bäume für Wittingen"	0		0	0,00			ZwB A:0003
	Einnahmen	0		0	0,00			
	A u s g a b e n							
.9500	Anpflanzungen "Bäume für Wittingen"	0	0	0	0,00	8.200	7.823	ZwB A:0003
	Ausgaben	0	0	0	0,00	8.200	7.823	
	UAB 3600 Zu-/Überschuss	0		0	0,00			
3650	Denkmalschutz und -pflege							
	E i n n a h m e n							
	.3610 Inv-Zuw Land für Denkmalsanlagen	7.500		6.300	0,00			A:0003
	Einnahmen	7.500		6.300	0,00			
	A u s g a b e n							
.9400	Sanierung Denkmalanlagen Nur bei Bewilligung DE-Mittel	0	0	15.000	14.999,46	30.000	0	A:0003
.9401	Neugestaltung und Sanierung Denkmals- anlage Glüsing/Wollerstorf	32.000	0			32.000	0	A:0003
.9402	Gedenkstein Dorferneuerung Plastau	500	0			500	0	A:0003
	Ausgaben	32.500	0	15.000	14.999,46	62.500	0	
	UAB 3650 Zu-/Überschuss	-25.000		-8.700	-14.999,46			
3660	Heimatpflege							
	UAB nur Denkmale und sonst Heimatpflege - allgem Dorfanlagen siehe Abschn 5800							
	E i n n a h m e n							
	Einnahmen	0		0	0,00			
	A u s g a b e n							
.9350	Informationskasten Plastau	500	0			500	0	A:0003
.9880	Inv.-Zuschuss Schützenvereine u.a.	51.700	0	0	0,00	51.700	0	A:0001
.9881	Inv.-Zuschuss Heimatpflege	0	0	0	0,00	0	0	A:0001
	Ausgaben	52.200	0	0	0,00	52.200	0	
	UAB 3660 Zu-/Überschuss	-52.200		0	0,00			
	Einnahmen	7.500		6.300	0,00			
	Ausgaben	84.700	0	15.000	14.999,46	122.900	7.823	
	AB 36 Zu-/Überschuss	-77.200		-8.700	-14.999,46			

B. Vermögenshaushalt - Einzelpläne

Gemeinde 0 Stadt Wittingen

Einzelplan 3 WISSENSCHAFT, FORSCHUNG, KULTURPFLEGE

Abschnitt 37 Kirchen

Haushaltsstelle		Haushaltsansatz			Ergebnis der Jahresrechnung	Investitionen und Invest.-Förderungsmaßnahmen		Erläuterungen Amt
Nr.	Bezeichnung	2009	Verpfl.-Erm. 2009	2008	2007	Gesamtausgabebedarf	bisher bereitgestellt	
		EUR	EUR	EUR	EUR	EUR	EUR	
1	2	3	4	5	6	7	8	9
3700	nur Dorfkapellen -Friedhöfe bei UAB 75..							
	Dorfkapellen							
	E i n n a h m e n							
	Einnahmen	0		0	0,00			
	A u s g a b e n							
	.9400 Sanierung Dorfkapelle Erpensen (OT-Vermögen)	0	0	0	0,00	5.000	0	A:0003
	Ausgaben	0	0	0	0,00	5.000	0	
	UAB 3700 Zu-/Überschuss	0		0	0,00			
	Einnahmen	0		0	0,00			
	Ausgaben	0	0	0	0,00	5.000	0	
AB 37	Zu-/Überschuss	0		0	0,00			
	Einnahmen	7.500		31.100	0,00			
	Ausgaben	103.700	0	102.000	19.999,22	243.900	7.823	
	EP 3 Zu-/Überschuss	-96.200		-70.900	-19.999,22			

B. Vermögenshaushalt - Einzelpläne

Gemeinde 0 Stadt Wittingen

Einzelplan 4 SOZIALE SICHERUNG

Abschnitt 43 Soziale Einrichtungen (ohne Einr Jug-Hilfe)

Haushaltsstelle		Haushaltsansatz			Ergebnis der Jahresrechnung	Investitionen und Invest.- Förderungsmaßnahmen		Erläuterungen Amt	
Nr.	Bezeichnung	2009	Verpfl.-Erm.	2008		2007	Gesamtausgabe- bedarf		bisher bereitgestellt
			2009						
		EUR	EUR	EUR	EUR	EUR	EUR		
1	2	3	4	5	6	7	8	9	
4350	E i n n a h m e n								
	Einnahmen	0		0	0,00				
	A u s g a b e n								
.9350	Inventarbeschaffung Obdachlosenunter.	500	0	1.000	-1.600,00	5.500	0	A:0003	
	Ausgaben	500	0	1.000	-1.600,00	5.500	0		
	UAB 4350 Zu-/Überschuss	-500		-1.000	1.600,00				
4360	E i n n a h m e n								
.3400	Versicherungsentschädigungen	0		0	0,00			A:0003	
	Einnahmen	0		0	0,00				
	A u s g a b e n								
.9350	Inventaranschaff Asylunterkünfte	1.000	0	500	446,00	5.000	0	A:0003	
.9400	Umgestalt.Eingangsber.+ Fensteranl.ehem.	0	0	0	0,00	2.500	0	A:0003	
	Fahrschule Dammstr.33								
.9401	Dachsanierung und Wärmedämmung	0	0	0	0,00	0	0	A:0003	
	Ausgaben	1.000	0	500	446,00	7.500	0		
	UAB 4360 Zu-/Überschuss	-1.000		-500	-446,00				
	Einnahmen	0		0	0,00				
	Ausgaben	1.500	0	1.500	-1.154,00	13.000	0		
	AB 43 Zu-/Überschuss	-1.500		-1.500	1.154,00				

B. Vermögenshaushalt - Einzelpläne

Gemeinde 0 Stadt Wittingen

Einzelplan 4 SOZIALE SICHERUNG

Abschnitt 46 Einrichtungen der Jugendhilfe

Haushaltsstelle		Haushaltsansatz			Ergebnis der Jahresrechnung	Investitionen und Invest.- Förderungsmaßnahmen		Erläuterungen Amt	
Nr.	Bezeichnung	2009	Verpfl.-Erm.	2008		2007	Gesamtausgabe- bedarf		bisher bereitgestellt
			2009						
		EUR	EUR	EUR	EUR	EUR	EUR		
1	2	3	4	5	6	7	8	9	
4600	Einrichtungen der Jugendarbeit (Haus der Jugend Witt u Jugendzentr Knes) Nur noch grundstücksbezogene Kosten, Ausgaben Jugendarbeit bei 4510 E i n n a h m e n Einnahmen 0 0 0,00 A u s g a b e n .9350 Vermög-Erwerb Haus d Jug / Jugendzentr 0 0 706,62 1.800 0 A:0001 Ausgaben 0 0 706,62 1.800 0 UAB 4600 Zu-/Überschuss 0 0 -706,62								
4601	Kinderspielplätze E i n n a h m e n .3670 Spenden Kinderspielplatz 0 0 0,00 ZwB A:0003 .3671 Spende für Spielhaus Knesebeck 0 0 0,00 A:0001 Einnahmen 0 0 0,00 A u s g a b e n .9350 Spielplatzgeräte 15.000 0 15.000 9.999,58 45.000 0 A:0003 .9500 Neuanlage/Sanier Kinderspielplätzen 0 0 0 0,00 36.000 17.000 A:0003 Ausgaben 15.000 0 15.000 9.999,58 81.000 17.000 UAB 4601 Zu-/Überschuss -15.000 -15.000 -9.999,58								
4640	Tageseinrichtungen für Kinder (Kindergärten und Spielkreise) E i n n a h m e n .3610 Inv-Zuw Land für die Einrichtung einer Kinderkrippe 0 22.500 A:0002 .3680 Zuschuss von der Kirche für die Ein- richtung der Kinderkrippe 0 10.000 A:0002 Einnahmen 0 32.500 0,00 A u s g a b e n .9401 Abstellraum auf Dachboden Kiga Ohrdorf 0 0 0 -1.100,00 4.000 0 A:0003 .9402 Einrichtung Kinderkrippe 0 0 45.000 45.000 0 A:0002 .9500 Zuwegung Kiga Ohrdorf 0 0 0 -828,30 6.400 0 A:0003 .9880 Inv-Zuschuss an Kirche f Kindergärten 6.000 0 9.900 33.499,31 49.400 0 A:0002 Ausgaben 6.000 0 54.900 31.571,01 104.800 0 UAB 4640 Zu-/Überschuss -6.000 -22.400 -31.571,01 Einnahmen 0 32.500 0,00 Ausgaben 21.000 0 69.900 42.277,21 187.600 17.000 AB 46 Zu-/Überschuss -21.000 -37.400 -42.277,21 Einnahmen 0 32.500 0,00 Ausgaben 22.500 0 71.400 41.123,21 200.600 17.000 EP 4 Zu-/Überschuss -22.500 -38.900 -41.123,21								

B. Vermögenshaushalt - Einzelpläne

Gemeinde 0 Stadt Wittingen
 Einzelplan 5 GESUNDHEIT, SPORT, ERHOLUNG
 Abschnitt 51 Städt. Krankenhaus Wittingen

Haushaltsstelle		Haushaltsansatz			Ergebnis der Jahresrechnung	Investitionen und Invest.- Förderungsmaßnahmen		Erläuterungen Amt
Nr.	Bezeichnung	2009	Verpfl.-Erm. 2009	2008	2007	Gesamtausgabe- bedarf	bisher bereitgestellt	
		EUR	EUR	EUR	EUR	EUR	EUR	
1	2	3	4	5	6	7	8	9
5100	Krankenhaus kaufm Buchf außerhalb Hpl							
	E i n n a h m e n							
	Einnahmen	0		0	0,00			
	A u s g a b e n							
.9870	Investitionszuschuss Krankenhaus GmbH	0	0	0	13.500,00	13.500	0	A:0001
	hier: Brandmeldeanlage							
	Ausgaben	0	0	0	13.500,00	13.500	0	
	UAB 5100 Zu-/Überschuss	0		0	-13.500,00			
	Einnahmen	0		0	0,00			
	Ausgaben	0	0	0	13.500,00	13.500	0	
	AB 51 Zu-/Überschuss	0		0	-13.500,00			

B. Vermögenshaushalt - Einzelpläne

Gemeinde 0 Stadt Wittingen
 Einzelplan 5 GESUNDHEIT, SPORT, ERHOLUNG
 Abschnitt 55 Förderung des Sports

Haushaltsstelle		Haushaltsansatz			Ergebnis der Jahresrechnung	Investitionen und Invest.- Förderungsmaßnahmen		Erläuterungen Amt
Nr.	Bezeichnung	2009	Verpfl.-Erm. 2009	2008	2007	Gesamtausgabe- bedarf	bisher bereitgestellt	
		EUR	EUR	EUR	EUR	EUR	EUR	
1	2	3	4	5	6	7	8	9
5500	stadteigene Sportanlagen siehe Abschn 56							
	Sportförderung							
	E i n n a h m e n							
	Einnahmen	0		0	0,00			
	A u s g a b e n							
	.9880 Inv.-Zuschuss Sportvereine	16.700	0	30.600	20.299,30	77.700	0	A:0003
	.9881 Inv.-Zuschuss Sportvereine aus OT-Vermög	0	0	0	0,00	19.000	0	A:0003
	.9882 Zuschuss Neubau Sporthalle Radenbeck	0	0	0	0,00	40.000	0	A:0003
	Ausgaben	16.700	0	30.600	20.299,30	136.700	0	
	UAB 5500 Zu-/Überschuss	-16.700		-30.600	-20.299,30			
	Einnahmen	0		0	0,00			
	Ausgaben	16.700	0	30.600	20.299,30	136.700	0	
	AB 55 Zu-/Überschuss	-16.700		-30.600	-20.299,30			

B. Vermögenshaushalt - Einzelpläne

Gemeinde 0 Stadt Wittingen
 Einzelplan 5 GESUNDHEIT, SPORT, ERHOLUNG
 Abschnitt 56 Eigene Sportstätten

Haushaltsstelle		Haushaltsansatz			Ergebnis der Jahresrechnung	Investitionen und Invest.- Förderungsmaßnahmen		Erläuterungen Amt
Nr.	Bezeichnung	2009	Verpfl.-Erm. 2009	2008	2007	Gesamtausgabe- bedarf	bisher bereitgestellt	
		EUR	EUR	EUR	EUR	EUR	EUR	
1	2	3	4	5	6	7	8	9
	<i>stadteigene Sportanlagen werden gem. Vereinbarung von den Sportvereinen unterhalten u bewirtschaftet.Hier nur außerschul Nutzung Schulsportanlagen</i>							
5600	Eigene Sportstätten							
	E i n n a h m e n							
.3620	Inv-Zuweisung Kreis	0		0	0,00			A:0003
	Einnahmen	0		0	0,00			
	A u s g a b e n							
.9350	Vermög-Erwerb Sportanlagen	1.000	0	1.000	999,79	4.000	0	A:0003
.9400	Anschluss an die Biogasanlage Sportheim Wittingen	0	0	0	1.837,57	1.900	0	A:0003
	Ausgaben	1.000	0	1.000	2.837,36	5.900	0	
	UAB 5600 Zu-/Überschuss	-1.000		-1.000	-2.837,36			
	Einnahmen	0		0	0,00			
	Ausgaben	1.000	0	1.000	2.837,36	5.900	0	
	AB 56 Zu-/Überschuss	-1.000		-1.000	-2.837,36			

B. Vermögenshaushalt - Einzelpläne

Gemeinde 0 Stadt Wittingen
 Einzelplan 5 GESUNDHEIT, SPORT, ERHOLUNG
 Abschnitt 57 Badeanstalten

Haushaltsstelle		Haushaltsansatz			Ergebnis der Jahresrechnung	Investitionen und Invest.- Förderungsmaßnahmen		Erläuterungen Amt
Nr.	Bezeichnung	2009	Verpfl.-Erm. 2009	2008		2007	Gesamtausgabe- bedarf	
		EUR	EUR	EUR	EUR	EUR	EUR	
1	2	3	4	5	6	7	8	9
5710	Freibad Wittingen							
	Umsatzsteuer u Vorsteuer getrennt buchen							
	E i n n a h m e n							
.3270	Einnahmen aus Gewährleistungen	0		0	0,00			A:0003
.3450	Einn.a.d.Veräußerung bewegl.v.Vermögens	0		0	0,00			A:0003
	Einnahmen	0		0	0,00			
	A u s g a b e n							
.9350	Inventarerw Freibad	4.000	0	2.000	1.918,28	30.000	0	A:0003
.9400	Sprungtürme	0	0	48.000		48.000	0	A:0003
.9401	Anschluss an die Biogasanlage	0	0	15.000	6.538,07	22.000	0	DV M A:0003
.9500	Einrichtung eines Abfallsammelplatzes	0	0			2.500	0	A:0003
.9501	Aufschüttung Liegewiese	0	0	0	11.325,69	11.400	0	DV A:0003
.9531	Sanierung Nichtschwimmerbecken	395.000	0	350.000	33.599,12	821.000	0	DV M A:0003
.9532	Pflasterarbeiten Fläche vor der Gast- stätte u. Schwimmerheim	0	0	4.500		5.000	0	DV M A:0003
.9550	Planungskosten Sanierung Freibad	37.000	0	0	49.999,80	125.000	0	DV A:0003
	Ausgaben	436.000	0	419.500	103.380,96	1.064.900	0	
	UAB 5710 Zu-/Überschuss	-436.000		-419.500	-103.380,96			
5720	Sauna Wittingen							
	Umsatzsteuer u Vorsteuer getrennt buchen							
	E i n n a h m e n							
	Einnahmen	0		0	0,00			
	A u s g a b e n							
.9400	Anschluss an die Biogasanlage	0	0	0	0,00	5.000	0	DV M A:0003
	Ausgaben	0	0	0	0,00	5.000	0	
	UAB 5720 Zu-/Überschuss	0		0	0,00			
5740	Schwimmhalle Knesebeck							
	Umsatzsteuer und Vorsteuer getrennt buchen							
	E i n n a h m e n							
	Einnahmen	0		0	0,00			
	A u s g a b e n							
.9350	Inventarerwerb Schwimmhalle	1.500	0			1.500	0	A:0003
.9400	Sanierung Schwimmhalle Knesebeck	0	0	0	-0,55	730.000	245.000	A:0003
.9401	Schaffung einer behindertengerechten Toilette	0	0	7.000		7.000	0	A:0003
.9402	Änderung Eingangsbereich Schwimmhalle	10.000	0	0	0,00	10.000	0	A:0003
.9403	Trennung Kesselanlage Schwimmhalle/Sauna	0	0	0	0,00	10.000	0	A:0003
.9404	Trennung Stromversorgung Schule/Schwimm- halle	5.000	0			5.000	0	A:0003

B. Vermögenshaushalt - Einzelpläne

Gemeinde 0 Stadt Wittingen
 Einzelplan 5 GESUNDHEIT, SPORT, ERHOLUNG
 Abschnitt 57 Badeanstalten

Haushaltsstelle		Haushaltsansatz			Ergebnis der Jahresrechnung	Investitionen und Invest.- Förderungsmaßnahmen		Erläuterungen Amt
Nr.	Bezeichnung	2009	Verpfl.-Erm. 2009	2008	2007	Gesamtausgabe- bedarf	bisher bereitgestellt	
		EUR	EUR	EUR	EUR	EUR	EUR	
1	2	3	4	5	6	7	8	9
5750	Ausgaben	16.500	0	7.000	-0,55	763.500	245.000	
	UAB 5740 Zu-/Überschuss	-16.500		-7.000	0,55			
	Strandbad und Campingplatz Knesebeck							
	Umsatzsteuer u Vorsteuer getrennt buchen							
	E i n n a h m e n							
	Einnahmen	0		0	0,00			
	A u s g a b e n							
	.9350 Inventarerwerb Strandbad Knesebeck	5.000	0	1.500	0,00	15.000	0	A:0003
	.9351 Spülluftgebläse	0	0	0	3.606,03	3.500	0	A:0003
	.9352 Prallplattendurchflußmesser	0	0	3.000		3.000	0	A:0003
	.9400 Sanierung Strandbad-Gebäude (Dachsanierung)	0	0	0	0,00	45.000	0	A:0003
	.9422 Neugestaltung/Sicherung Badesteg u. Sprungturm	0	0	0	0,00	6.000	0	A:0003
	Ausgaben	5.000	0	4.500	3.606,03	72.500	0	
	UAB 5750 Zu-/Überschuss	-5.000		-4.500	-3.606,03			
	Einnahmen	0		0	0,00			
	Ausgaben	457.500	0	431.000	106.986,44	1.905.900	245.000	
	AB 57 Zu-/Überschuss	-457.500		-431.000	-106.986,44			

B. Vermögenshaushalt - Einzelpläne

Gemeinde 0 Stadt Wittingen

Einzelplan 5 GESUNDHEIT, SPORT, ERHOLUNG

Abschnitt 58 Park-, Garten-, Dorfanlagen (Grünanlagen)

Haushaltsstelle		Haushaltsansatz			Ergebnis der Jahresrechnung	Investitionen und Invest.- Förderungsmaßnahmen		Erläuterungen Amt
Nr.	Bezeichnung	2009	Verpfl.-Erm. 2009	2008	2007	Gesamtausgabe- bedarf	bisher bereitgestellt	
		EUR	EUR	EUR	EUR	EUR	EUR	
1	2	3	4	5	6	7	8	9
5800	AB 58 nur Grün- und Dorfanlagen usw - Denkmale siehe Abschnitt 36 -							
	E i n n a h m e n							
	Einnahmen	0		0	0,00			
	A u s g a b e n							
.9350	Anschaffung Geräte, Bänke, oa. für Grünanlagen	14.500	0	20.700	4.999,91	57.700	0	A:0003
.9521	Dacherneuerung Grillplatz Suderwittingen	0	0	0	2.000,00	6.000	0	A:0003
.9522	Pflasterung Grillplatz Suderwittingen	1.200	0			1.200	0	A:0003
.9530	Bau Grillplatz Erpensen (aus OT-Vermögen)	0	0	0	976,97	22.900	21.452	A:0003
.9540	Grillplatz Rade in Eigenleistung nur Material	0	0	3.000		3.000	0	A:0003
.9880	Zuschuß Bau Toilettenanl Glüsing	0	0	0	0,00	81.000	0	A:0001
	Ausgaben	15.700	0	23.700	7.976,88	171.800	21.452	
	UAB 5800 Zu-/Überschuss	-15.700		-23.700	-7.976,88			
	Einnahmen	0		0	0,00			
	Ausgaben	15.700	0	23.700	7.976,88	171.800	21.452	
	AB 58 Zu-/Überschuss	-15.700		-23.700	-7.976,88			
	Einnahmen	0		0	0,00			
	Ausgaben	490.900	0	486.300	151.599,98	2.233.800	266.452	
	EP 5 Zu-/Überschuss	-490.900		-486.300	-151.599,98			

B. Vermögenshaushalt - Einzelpläne

Gemeinde 0 Stadt Wittingen
Einzelplan 6 BAU- UND WOHNUNGSWESEN, VERKEHR
Abschnitt 61 Städteplanung, Vermessung, Bauordnung

Haushaltsstelle		Haushaltsansatz			Ergebnis der Jahresrechnung	Investitionen und Invest.- Förderungsmaßnahmen		Erläuterungen Amt	
Nr.	Bezeichnung	2009	Verpfl-Erm.	2008		2007	Gesamtausgabe- bedarf		bisher bereitgestellt
			2009						
		EUR	EUR	EUR	EUR	EUR	EUR		
1	2	3	4	5	6	7	8	9	
6100	Allgem Städteplanung, Vermess, Bauordn usw								
	E i n n a h m e n								
.3615	Inv-Zu Dorferneu-Pläne	12.000		21.000	20.999,94			ZwB A:0003	
	Einnahmen	12.000		21.000	20.999,94				
	A u s g a b e n								
.9410	Plan/Betr.Dorferneuerung Darrigsdorf, Glüsing, Wollerstorf	5.000	0	35.000	7.999,36	48.000	0	A:0003	
.9440	Plan/Betr Dorferneu Suderwit u uml Orte				0,00	20.300	17.861	DV M A:0003	
.9450	Plan/Betr Dorferneu Rade/Erpensen	0	0	0	-1.700,00	48.300	46.204	DV M A:0003	
.9460	Plan/Betr Dorferneu Radenbeck	0	0	1.000	1.499,82	37.000	0	DV M A:0003	
.9470	Plan/Betr Dorferneu Vorhop	0	0	1.000	-562,18	36.000	0	DV M A:0003	
.9480	Plan/Betr.Dorferneuerung Schneflingen	5.000	0	5.000	5.999,33	50.000	0	DV M A:0003	
.9490	Plan/Betr. Dorferneuerung Lüben, Gannerwinkel, Stöcken	5.000	0	5.000	34.999,59	50.000	0	DV M A:0003	
	Ausgaben	15.000	0	47.000	48.235,92	289.600	64.065		
	UAB 6100 Zu-/Überschuss	-3.000		-26.000	-27.235,98				
6150	Stadtsanierung OT Wittingen Innenstadt								
	E i n n a h m e n								
.3280	Ausgleichsbeträge Sanierungsgebiet Innenstadt Wittingen	0		0	0,00			A:0003	
	Einnahmen	0		0	0,00				
	A u s g a b e n								
.9855	San-Maßn.San-Träger PrJahr 2004	0	0	0	-5.222,41	62.000	0	A:0003	
	Ausgaben	0	0	0	-5.222,41	62.000	0		
	UAB 6150 Zu-/Überschuss	0		0	5.222,41				
	Einnahmen	12.000		21.000	20.999,94				
	Ausgaben	15.000	0	47.000	43.013,51	351.600	64.065		
	AB 61 Zu-/Überschuss	-3.000		-26.000	-22.013,57				

B. Vermögenshaushalt - Einzelpläne

Gemeinde 0 Stadt Wittingen

Einzelplan 6 BAU- UND WOHNUNGSWESEN, VERKEHR

Abschnitt 62 Wohnungsbauförderung / Wohnungsfürsorge

Haushaltsstelle		Haushaltsansatz			Ergebnis der Jahresrechnung	Investitionen und Invest.- Förderungsmaßnahmen		Erläuterungen Amt
Nr.	Bezeichnung	2009	Verpfl.-Erm. 2009	2008	2007	Gesamtausgabe- bedarf	bisher bereitgestellt	
			2009					
		EUR	EUR	EUR	EUR	EUR	EUR	
1	2	3	4	5	6	7	8	9
6200	Wohnungsbauförderung							
	E i n n a h m e n							
.3270	Tilg.Wohnungsbaudarlehn Private	0		0	0,00			A:0001
	<i>Auch Baugenossenschaften</i>							
	Einnahmen	0		0	0,00			
	A u s g a b e n							
	Ausgaben	0	0	0	0,00	0	0	
	UAB 6200 Zu-/Überschuss	0		0	0,00			
	Einnahmen	0		0	0,00			
	Ausgaben	0	0	0	0,00	0	0	
	AB 62 Zu-/Überschuss	0		0	0,00			

B. Vermögenshaushalt - Einzelpläne

Gemeinde 0 Stadt Wittingen

Einzelplan 6 BAU- UND WOHNUNGSWESEN, VERKEHR

Abschnitt 63 Gemeindestraßen (städt. Straßen, Wege, Plätze)

Haushaltsstelle		Haushaltsansatz			Ergebnis der Jahresrechnung	Investitionen und Invest.- Förderungsmaßnahmen		Erläuterungen Amt
Nr.	Bezeichnung	2009	Verpfl.-Erm. 2009	2008	2007	Gesamtausgabe- bedarf	bisher bereitgestellt	
			2009					
1	2	3	4	5	6	7	8	9
6301	Straßenbau OT Wittingen							
	E i n n a h m e n							
.3470	Einnahmen aus Abwickl Straßenbaumaßn	0		0	0,00			A:0003
.3500	Erschl-Beitrag Vorjahre	0		0	0,00			A:0003
.3570	E-Beitr Lessingstraße und Anbind B 244	0		0	0,00			A:0003
.3611	Inv-Zu Bund	0		0	0,00			A:0003
	Einnahmen	0		0	0,00			
	A u s g a b e n							
.9320	Grunderw Str-Bau Wittingen	2.000	0	3.000	9.770,07	45.000	15.000	A:0003
.9501	Deckenerneuerung Achterstr.	0	0	0	-800,00	37.800	0	A:0003
.9575	Vibrationsalarm Ampelanlagen	0	0	0	9.649,12	12.000	0	A:0003
.001.	Gewerbegebiet Celler Str. Nord							
.3500	Ausbaubeiträge	0		0	0,00			A:0003
.3670	Zuschuß Mesos für Erschließung	0		0	0,00			A:0003
	Einnahmen	0		0	0,00			
	Ausgaben	0	0	0	0,00	0	0	
	Maßnahme 001 Zu-/Überschuss	0		0	0,00			
.002.	Ausbau Schützenstraße							
.3500	Ausbaubeiträge	0		48.000	0,00			A:0003
.9500	Ausbau Gehweg	0	0	104.000	0,00	104.000	0	A:0003
	Einnahmen	0		48.000	0,00			
	Ausgaben	0	0	104.000	0,00	104.000	0	
	Maßnahme 002 Zu-/Überschuss	0		-56.000	0,00			
.003.	Gehweg Salzwedeler Str.							
.3500	Ausbaubeitrag	0		0	0,00			A:0003
.9500	Ausbau Gehweg	0	0	0	0,00	0	0	A:0003
	Einnahmen	0		0	0,00			
	Ausgaben	0	0	0	0,00	0	0	
	Maßnahme 003 Zu-/Überschuss	0		0	0,00			
.004.	Ausbau Gartenweg/Amselweg							
.3500	Erschließungsbeitrag	0		80.000	0,00			A:0003
.9500	Straßenbau	0	0	90.000	0,00	90.000	0	A:0003
	Einnahmen	0		80.000	0,00			
	Ausgaben	0	0	90.000	0,00	90.000	0	
	Maßnahme 004 Zu-/Überschuss	0		-10.000	0,00			
.007.	Weg " Am Altenheim "							
.3500	Erschließungsbeitrag	0		0	0,00			A:0003
.9500	Straßenbau	0	0	0	0,00	38.000	0	A:0003
	Einnahmen	0		0	0,00			
	Ausgaben	0	0	0	0,00	38.000	0	
	Maßnahme 007 Zu-/Überschuss	0		0	0,00			
.008.	Baugebiet Steinhafenacker							
.9500	Baukosten Regenwasserleitung	0	0	0	0,00	10.000	0	A:0003
.9501	Baustraße	0	0	0	15.000,00	15.000	0	A:0003

B. Vermögenshaushalt - Einzelpläne

Gemeinde 0 Stadt Wittingen

Einzelplan 6 BAU- UND WOHNUNGSWESEN, VERKEHR

Abschnitt 63 Gemeindestraßen (städt. Straßen, Wege, Plätze)

Haushaltsstelle		Haushaltsansatz			Ergebnis der Jahresrechnung	Investitionen und Invest.- Förderungsmaßnahmen		Erläuterungen Amt
Nr.	Bezeichnung	2009	Verpfl.-Erm.	2008	2007	Gesamtausgabe- bedarf	bisher bereitgestellt	
			2009					
		EUR	EUR	EUR	EUR	EUR	EUR	
1	2	3	4	5	6	7	8	9
.009.	Einnahmen	0		0	0,00			
	Ausgaben	0	0	0	15.000,00	25.000	0	
	Maßnahme 008 Zu-/Überschuss	0		0	-15.000,00			
	Zuwegung zum Baugebiet "Buttermilchwiese"							
	.3500 Erschließungsbeitrag	0		10.300	0,00			A:0003
.9320 Grunderwerb	0	0	3.000	0,00	3.000	0	A:0003	
.9500 Baukosten	0	0	10.000	0,00	10.000	0	A:0003	
.010.	Einnahmen	0		10.300	0,00			
	Ausgaben	0	0	13.000	0,00	13.000	0	
	Maßnahme 009 Zu-/Überschuss	0		-2.700	0,00			
	Vorplanung südliche Umgehungsstraße							
	.9550 Planungskosten	10.000	0	11.300	5.000,00	26.300	0	A:0003
.011.	Einnahmen	0		0	0,00			
	Ausgaben	10.000	0	11.300	5.000,00	26.300	0	
	Maßnahme 010 Zu-/Überschuss	-10.000		-11.300	-5.000,00			
	Nebenanlagen Uelzener Str.							
	.9500 Nebenanlagenausbau	0	0	0	30.000,00	30.000	0	A:0003
.011.	Einnahmen	0		0	0,00			
	Ausgaben	0	0	0	30.000,00	30.000	0	
	Maßnahme 011 Zu-/Überschuss	0		0	-30.000,00			
6304	Einnahmen	0		138.300	0,00			
	Ausgaben	12.000	0	221.300	68.619,19	421.100	15.000	
	UAB 6301 Zu-/Überschuss	-12.000		-83.000	-68.619,19			
	Straßenbau OT Knesebeck							
	E i n n a h m e n							
.3270	Einnahmen aus Gewährleistungsansprüchen	0		0	0,00			A:0003
.3400	Grd-Verk Knes einschl Umlegung	0		0	0,00			A:0003
.3470	Erstattungen Straßenbau Vorjahre	0		0	0,00			A:0003
.3500	Erschl-Beitr Vorjahre	0		0	-1.453,75			A:0003
.001.	Einnahmen	0		0	-1.453,75			
	A u s g a b e n							
	.9320 Grd-Erwerb StrBau Knesebeck	0	0	0	0,00	25.100	18.918	A:0003
	B.-Plan Gartenstraße							
	.3500 Erschließungsbeiträge	0		0	22.500,00			A:0003
.3550	Einnahmen aus der Freilegung	0		0	0,00			
.9320	Freilegung	0	0	0	-19.800,00	19.800	0	A:0003
.9500	Baukosten	0	0	0	26.268,19	25.000	0	A:0003
.003.	Einnahmen	0		0	22.500,00			
	Ausgaben	0	0	0	6.468,19	44.800	0	
	Maßnahme 001 Zu-/Überschuss	0		0	16.031,81			
	Erschließungsanlage "Hemmenstädtstr.", Knesebeck							
	.9500 Baukosten	0	0	0	-5.000,00	5.000	0	A:0003

B. Vermögenshaushalt - Einzelpläne

Gemeinde 0 Stadt Wittingen

Einzelplan 6 BAU- UND WOHNUNGSWESEN, VERKEHR

Abschnitt 63 Gemeindestraßen (städt. Straßen, Wege, Plätze)

Haushaltsstelle		Haushaltsansatz			Ergebnis der Jahresrechnung	Investitionen und Invest.- Förderungsmaßnahmen		Erläuterungen Amt
Nr.	Bezeichnung	2009	Verpfl-Erm.	2008	2007	Gesamtausgabe- bedarf	bisher bereitgestellt	
			2009					
		EUR	EUR	EUR	EUR	EUR	EUR	
1	2	3	4	5	6	7	8	9
.004.	Einnahmen	0		0	0,00			
	Ausgaben	0	0	0	-5.000,00	5.000	0	
	Maßnahme 003 Zu-/Überschuss	0		0	5.000,00			
	Erschließungsanlage "Am Bahnhof-Neu", Knesebeck							
.9500	Baukosten Regenrückhaltebecken	0	0	0	-12.000,00	56.000	0	A:0003
.005.	Einnahmen	0		0	0,00			
	Ausgaben	0	0	0	-12.000,00	56.000	0	
	Maßnahme 004 Zu-/Überschuss	0		0	12.000,00			
	Nebenanlagen OD K29 (Lindenstr.) u. OD L286 (Markstr.)							
.3500	Ausbaubeiträge	0		42.800	0,00			A:0003
.3610	Inv-Zuw GVFG	0		25.700	0,00			A:0003
.3611	Kostenbeteiligung Land	0		75.800				A:0003
.3620	Inv-Zuweisung Kreis	0		0				A:0003
.9500	Baukosten	0	0	155.000	0,00	983.500	0	A:0003
.9550	Planungskosten	0	0	61.800	17.500,00	147.700	0	A:0003
.006.	Einnahmen	0		144.300	0,00			
	Ausgaben	0	0	216.800	17.500,00	1.131.200	0	
	Maßnahme 005 Zu-/Überschuss	0		-72.500	-17.500,00			
	Radweg L 286 Knesebeck-Vorhop							
.3610	Inv-Zuw Land aus EU Fördermitteln	0		0	100.000,00			A:0003
.3620	Inv-Zuweisung Kreis	0		0	0,00			
.3670	Zuschuß Butting	0		0	60.000,00			A:0003
.9500	Baukosten	0	0	0	250.000,00	250.000	0	A:0003
.007.	Einnahmen	0		0	160.000,00			
	Ausgaben	0	0	0	250.000,00	250.000	0	
	Maßnahme 006 Zu-/Überschuss	0		0	-90.000,00			
	Brücke Mühlenbach							
.9500	Baukosten	15.000	0			15.000	0	A:0003
.007.	Einnahmen	0		0	0,00			
	Ausgaben	15.000	0	0	0,00	15.000	0	
	Maßnahme 007 Zu-/Überschuss	-15.000		0	0,00			
	Brücke Mühlenbach							
6306	Einnahmen	0		144.300	181.046,25			
	Ausgaben	15.000	0	216.800	256.968,19	1.527.100	18.918	
	UAB 6304 Zu-/Überschuss	-15.000		-72.500	-75.921,94			
	Straßenbau übrige Ortschaften							
6306	E i n n a h m e n							
	Erschließungsbeiträge Vorjahre	0		0	0,00			A:0003
	A-Beitrag Hindenburgstr Zasenbeck	0		0	0,00			A:0003
	Inv-Zu GVFG Str-Bau	0		0	0,00			A:0003
	Inv-Zu Dorferneuerung	0		0	0,00			A:0003
	Einnahmen	0		0	0,00			
	A u s g a b e n							
	Grunderwerb Straßenbau übrige Orte	0	0	0	0,00	0	0	A:0003
	Bau Nebenanlagen OD Teschendorf	0	0	0	0,00	52.055	43.255	A:0003

B. Vermögenshaushalt - Einzelpläne

Gemeinde 0 Stadt Wittingen

Einzelplan 6 BAU- UND WOHNUNGSWESEN, VERKEHR

Abschnitt 63 Gemeindestraßen (städt. Straßen, Wege, Plätze)

Haushaltsstelle		Haushaltsansatz			Ergebnis der Jahresrechnung	Investitionen und Invest.- Förderungsmaßnahmen		Erläuterungen Amt
Nr.	Bezeichnung	2009	Verpfl.-Erm.	2008		2007	Gesamtausgabe- bedarf	
			2009		2007			2009
1	2	3	4	5	6	7	8	9
.005.	Sanierungsbereich "Alter Postweg" Radenbeck							
.3510	Ausbaubeiträge	0		0	81.900,00			A:0003
.3610	Inv-Zuw Land aus Dorferneuerung	0		0	136.500,00			A:0003
.9500	Baukosten	0	0	0	240.000,00	240.000	0	A:0003
.9550	Planungskosten	0	0	0	0,00	32.000	0	A:0003
	Einnahmen	0		0	218.400,00			
	Ausgaben	0	0	0	240.000,00	272.000	0	
	Maßnahme 005 Zu-/Überschuss	0		0	-21.600,00			
.006.	Baugebiet Springgarren II							
.3500	Erschließungsbeitrag	0		23.200	0,00			A:0003
.9320	Grunderwerb	0	0	0	0,00	31.000	0	A:0003
.9500	Baukosten	0	0	0	0,00	35.000	0	A:0003
.9550	Planungskosten	0	0	0	-3.600,00	10.000	0	A:0003
	Einnahmen	0		23.200	0,00			
	Ausgaben	0	0	0	-3.600,00	76.000	0	
	Maßnahme 006 Zu-/Überschuss	0		23.200	3.600,00			
.007.	Nebenanlagen Bahnhofstr. Radenbeck (K23)							
.3510	Ausbaubeitrag	0		0				A:0003
.3610	Inv-Zuw Land aus Dorferneuerungsmitteln	0		0	0,00			A:0003
.9500	Baukosten	0	0	0	-8.052,82	72.000	0	A:0003
.9820	Ablösung an den Kreis	0	0	0	0,00	22.000	0	A:0003
	Einnahmen	0		0	0,00			
	Ausgaben	0	0	0	-8.052,82	94.000	0	
	Maßnahme 007 Zu-/Überschuss	0		0	8.052,82			
.008.	Gestaltung Dorfplatz Vorhop							
.3500	Ausbaubeitrag	0		0	0,00			A:0003
.3610	Inv-Zuw Land aus Dorferneuerungsmitteln	0		0	0,00			A:0003
.9500	Baukosten	0	0	0	0,00	0	0	A:0003
.9550	Planungskosten	0	0	0	0,00	20.000	0	A:0003
	Einnahmen	0		0	0,00			
	Ausgaben	0	0	0	0,00	20.000	0	
	Maßnahme 008 Zu-/Überschuss	0		0	0,00			
.009.	Verkehrsberuhigende Maßnahmen L286 Vorhop							
	Maßnahme wird nur durchgeführt bei einer 50% Beteiligung des Straßenbaulastträgers							
.3610	Inv-Zuw Land aus Dorferneuerungsmitteln	0		49.500	0,00			A:0003
.3611	Inv-Zu Land als Straßenbaulastträger	0		0	0,00			A:0003
.9500	Baukosten	0	0	106.500	0,00	106.500	0	A:0003
.9550	Planungskosten	0	0	12.500	3.796,24	17.500	0	A:0003
	Einnahmen	0		49.500	0,00			
	Ausgaben	0	0	119.000	3.796,24	124.000	0	
	Maßnahme 009 Zu-/Überschuss	0		-69.500	-3.796,24			
.010.	Fußweg zwischen Friedhof Rade u.L282							

B. Vermögenshaushalt - Einzelpläne

Gemeinde 0 Stadt Wittingen

Einzelplan 6 BAU- UND WOHNUNGSWESEN, VERKEHR

Abschnitt 63 Gemeindestraßen (städt. Straßen, Wege, Plätze)

Haushaltsstelle		Haushaltsansatz			Ergebnis der Jahresrechnung	Investitionen und Invest.-Förderungsmaßnahmen		Erläuterungen Amt
Nr.	Bezeichnung	2009	Verpfl.-Erm.	2008	2007	Gesamtausgabebedarf	bisher bereitgestellt	
			2009					
		EUR	EUR	EUR	EUR	EUR	EUR	
1	2	3	4	5	6	7	8	9
.9500	Baukosten	0	0	0	0,00	5.000	0	A:0003
	Einnahmen	0		0	0,00			
	Ausgaben	0	0	0	0,00	5.000	0	
	Maßnahme 010 Zu-/Überschuss	0		0	0,00			
.011.	Radweg L288 Schneflingen-Küstorf							
	Maßnahme darf nur ausgeführt werden wenn die Zuschüsse gewährt werden							
.3612	Kostenanteil Land für endgültige Her-richtung Asphaltdecke Radweg	0		0				A:0003
.3620	Inv-Zuweisung Kreis	0		0	-26.000,00			A:0003
.3640	Zuschuß Leader+	0		0	-65.000,00			A:0003
.9320	Grunderwerb	0	0	0	-0,11	27.500	0	A:0003
.9500	Wegebau	0	0	62.400	-0,61	137.000	0	A:0003
.9550	Planungskosten	0	0	0	0,00	12.500	0	A:0003
	Einnahmen	0		0	-91.000,00			
	Ausgaben	0	0	62.400	-0,72	177.000	0	
	Maßnahme 011 Zu-/Überschuss	0		-62.400	-90.999,28			
.012.	Verkehrsflächen Rade (B-Plan)							
.9320	Kosten Übernahme Verkehrsflächen	0	0	0	0,00	1.000	0	A:0003
	Einnahmen	0		0	0,00			
	Ausgaben	0	0	0	0,00	1.000	0	
	Maßnahme 012 Zu-/Überschuss	0		0	0,00			
.013.	Radweg Kreisstraße 109, Knesebeck-Hagen							
	Maßnahme wird nur durchgeführt bei einer 50% Beteiligung des Straßenbaulastträgers							
.3620	Inv-Zuweisung Kreis	120.000		0	20.000,00			
.9500	Baukosten	200.000	0	0	40.000,00	240.000	0	A:0003
	Einnahmen	120.000		0	20.000,00			
	Ausgaben	200.000	0	0	40.000,00	240.000	0	
	Maßnahme 013 Zu-/Überschuss	-80.000		0	-20.000,00			
.014.	OD Plastau							
.9500	Einrichtung Bushaltestelle	0	0	0	3.000,00	3.000	0	A:0003
	Einnahmen	0		0	0,00			
	Ausgaben	0	0	0	3.000,00	3.000	0	
	Maßnahme 014 Zu-/Überschuss	0		0	-3.000,00			
.015.	Dorfplatz Plastau							
.3510	Straßenausbaubeitrag	0		71.200				A:0003
.3610	Inv-Zuw Land aus Dorferneuerung	0		70.500				A:0003
.9500	Baukosten	0	0	170.000		170.000	0	A:0003
.9550	Planungskosten	0	0	30.000		30.000	0	A:0003
	Einnahmen	0		141.700	0,00			
	Ausgaben	0	0	200.000	0,00	200.000	0	
	Maßnahme 015 Zu-/Überschuss	0		-58.300	0,00			
.016.	Baugebiet "Vor dem Busche II", Ohrdorf							

B. Vermögenshaushalt - Einzelpläne

Gemeinde 0 Stadt Wittingen

Einzelplan 6 BAU- UND WOHNUNGSWESEN, VERKEHR

Abschnitt 63 Gemeindestraßen (städt. Straßen, Wege, Plätze)

Haushaltsstelle		Haushaltsansatz			Ergebnis der Jahresrechnung	Investitionen und Invest.- Förderungsmaßnahmen		Erläuterungen Amt
Nr.	Bezeichnung	2009	Verpfl.-Erm. 2009	2008	2007	Gesamtausgabe- bedarf	bisher bereitgestellt	
		EUR	EUR	EUR	EUR	EUR	EUR	
1	2	3	4	5	6	7	8	9
.9320	Grunderw Verkehrsfläche	0	0	600		600	0	A:0003
	Einnahmen	0		0	0,00			
	Ausgaben	0	0	600	0,00	600	0	
	Maßnahme 016 Zu-/Überschuss	0		-600	0,00			
.017.	Bord- und Gossenanlage "Dorfstr.", Ohrdorf							
.3510	Straßenausbaubeitrag	0		0				A:0003
.9500	Baukosten	0	0	0		0	0	A:0003
	Einnahmen	0		0	0,00			
	Ausgaben	0	0	0	0,00	0	0	
	Maßnahme 017 Zu-/Überschuss	0		0	0,00			
	Einnahmen	120.000		214.400	147.400,00			
	Ausgaben	200.000	0	382.000	275.142,70	1.264.655	43.255	
	UAB 6306 Zu-/Überschuss	-80.000		-167.600	-127.742,70			
6308	Straßenbau zusammengefaßt sämtl Ortschaften							
	E i n n a h m e n							
.3500	Ausbaubeitr Deckenerneu Innerortsstr				0,00			A:0003
.3610	Kostenbeteil Land Bau Str-Entwässerung	0		30.500	0,00			A:0003
.3620	Kostenbeteiligung Kreis	0		81.500				A:0003
	Einnahmen	0		112.000	0,00			
	A u s g a b e n							
.9830	Anteil Invest-Kosten Straßenentwäss (Zahlungen an Wasserverband)	0	0	255.000	40.000,00	372.500	77.000	A:0003
	Ausgaben	0	0	255.000	40.000,00	372.500	77.000	
	UAB 6308 Zu-/Überschuss	0		-143.000	-40.000,00			
	Einnahmen	120.000		609.000	328.446,25			
	Ausgaben	227.000	0	1.075.100	640.730,08	3.585.355	154.173	
	AB 63 Zu-/Überschuss	-107.000		-466.100	-312.283,83			

B. Vermögenshaushalt - Einzelpläne

Gemeinde 0 Stadt Wittingen

Einzelplan 6 BAU- UND WOHNUNGSWESEN, VERKEHR

Abschnitt 67 Straßenbeleuchtung- und reinigung

Haushaltsstelle		Haushaltsansatz			Ergebnis der Jahresrechnung	Investitionen und Invest.- Förderungsmaßnahmen		Erläuterungen Amt
Nr.	Bezeichnung	2009	Verpfl.-Erm. 2009	2008	2007	Gesamtausgabe- bedarf	bisher bereitgestellt	
			2009					
		EUR	EUR	EUR	EUR	EUR	EUR	
1	2	3	4	5	6	7	8	9
6701	Straßenbeleuchtung							
	E i n n a h m e n							
	Einnahmen	0		0	0,00			
	A u s g a b e n							
.9500	Ausbau Straßenbeleuchtung	7.500	0	5.000	9.099,19	70.500	20.526	A:0003
.9501	Energiekostenoptimierungsgeräte	15.000	0			15.000	0	A:0003
.001.	Straßenbeleuchtung K23							
.3510	Ausbaubeiträge	0		0	0,00			A:0003
.3610	Dorferneuerungsmittel	0		0	0,00			A:0003
.9500	Erneuerung Straßenbeleuchtung	0	0	0	0,00	56.500	0	A:0003
	Einnahmen	0		0	0,00			
	Ausgaben	0	0	0	0,00	56.500	0	
	Maßnahme 001 Zu-/Überschuss	0		0	0,00			
	Einnahmen	0		0	0,00			
	Ausgaben	22.500	0	5.000	9.099,19	142.000	20.526	
	UAB 6701 Zu-/Überschuss	-22.500		-5.000	-9.099,19			
	Einnahmen	0		0	0,00			
	Ausgaben	22.500	0	5.000	9.099,19	142.000	20.526	
	AB 67 Zu-/Überschuss	-22.500		-5.000	-9.099,19			

B. Vermögenshaushalt - Einzelpläne

Gemeinde 0 Stadt Wittingen
Einzelplan 6 BAU- UND WOHNUNGSWESEN, VERKEHR
Abschnitt 68 Parkeinrichtungen

Haushaltsstelle		Haushaltsansatz			Ergebnis der Jahresrechnung	Investitionen und Invest.- Förderungsmaßnahmen		Erläuterungen Amt
Nr.	Bezeichnung	2009	Verpfl.-Erm.	2008		2007	Gesamtausgabe- bedarf	
			2009		2007			
		EUR	EUR	EUR	EUR	EUR	EUR	
1	2	3	4	5	6	7	8	9
6800	Parkplätze							
	E i n n a h m e n							
.3500	Ablösung Einstellplätze	0		0	0,00			A:0003
	Einnahmen	0		0	0,00			
	A u s g a b e n							
.9504	Bau Parkplatzanlagen Knesebeck	0	0	0	0,00	20.000	0	A:0003
.9506	Bau Parkplatzanlagen Wittingen	0	0	0	0,00	2.000	0	A:0003
	Ausgaben	0	0	0	0,00	22.000	0	
	UAB 6800 Zu-/Überschuss	0		0	0,00			
	Einnahmen	0		0	0,00			
	Ausgaben	0	0	0	0,00	22.000	0	
	AB 68 Zu-/Überschuss	0		0	0,00			

B. Vermögenshaushalt - Einzelpläne

Gemeinde 0 Stadt Wittingen
 Einzelplan 6 BAU- UND WOHNUNGSWESEN, VERKEHR
 Abschnitt 69 Wasserläufe, Wasserbau

Haushaltsstelle		Haushaltsansatz			Ergebnis der Jahresrechnung	Investitionen und Invest.- Förderungsmaßnahmen		Erläuterungen Amt
Nr.	Bezeichnung	2009	Verpfl.-Erm. 2009	2008	2007	Gesamtausgabe- bedarf	bisher bereitgestellt	
		EUR	EUR	EUR	EUR	EUR	EUR	
1	2	3	4	5	6	7	8	9
6900	Wasserläufe, Wasserbau							
	E i n n a h m e n							
	Einnahmen	0		0	0,00			
	A u s g a b e n							
.9500	Ausbau Vorflutgräben	5.000	0	4.000	4.500,00	44.000	0	A:0003
	Ausgaben	5.000	0	4.000	4.500,00	44.000	0	
	UAB 6900 Zu-/Überschuss	-5.000		-4.000	-4.500,00			
	Einnahmen	0		0	0,00			
	Ausgaben	5.000	0	4.000	4.500,00	44.000	0	
	AB 69 Zu-/Überschuss	-5.000		-4.000	-4.500,00			
	Einnahmen	132.000		630.000	349.446,19			
	Ausgaben	269.500	0	1.131.100	697.342,78	4.144.955	238.764	
	EP 6 Zu-/Überschuss	-137.500		-501.100	-347.896,59			

B. Vermögenshaushalt - Einzelpläne

Gemeinde 0 Stadt Wittingen

Einzelplan 7 ÖFFENTLICHE EINRICHTUNGEN, WIRTSCHAFTSFÖRDERUNG

Abschnitt 70 Abwasserbeseitigung

Haushaltsstelle		Haushaltsansatz			Ergebnis der Jahresrechnung	Investitionen und Invest.- Förderungsmaßnahmen		Erläuterungen Amt
Nr.	Bezeichnung	2009	Verpfl.-Erm. 2009	2008	2007	Gesamtausgabe- bedarf	bisher bereitgestellt	
		EUR	EUR	EUR	EUR	EUR	EUR	
1	2	3	4	5	6	7	8	9
7001	Abwassergebühren aus Veranlagungen von Vorjahren							A:0003
	E i n n a h m e n							
.3550	Kanalbaubeiträge aus Vorjahren	0		0				
	Einnahmen	0		0	0,00			
	A u s g a b e n							
	Ausgaben	0	0	0	0,00	0	0	
	UAB 7001 Zu-/Überschuss	0		0	0,00			
	Einnahmen	0		0	0,00			
	Ausgaben	0	0	0	0,00	0	0	
	AB 70 Zu-/Überschuss	0		0	0,00			

B. Vermögenshaushalt - Einzelpläne

Gemeinde 0 Stadt Wittingen

Einzelplan 7 ÖFFENTLICHE EINRICHTUNGEN, WIRTSCHAFTSFÖRDERUNG

Abschnitt 75 Bestattungswesen

Haushaltsstelle		Haushaltsansatz			Ergebnis der Jahresrechnung	Investitionen und Invest.- Förderungsmaßnahmen		Erläuterungen Amt
Nr.	Bezeichnung	2009	Verpfl.-Erm.	2008	2007	Gesamtausgabe- bedarf	bisher bereitgestellt	
			2009					
		EUR	EUR	EUR	EUR	EUR	EUR	
1	2	3	4	5	6	7	8	9
7501	Friedhof Boitzenhagen							
	E i n n a h m e n							
	Einnahmen	0		0	0,00			
	A u s g a b e n							
.9350	Anschaffung Sargwagen	0	0	0	1.527,72	1.800	0	A:0003
	Ausgaben	0	0	0	1.527,72	1.800	0	
	UAB 7501 Zu-/Überschuss	0		0	-1.527,72			
7503	Friedhof Erpensen							
	E i n n a h m e n							
	Einnahmen	0		0	0,00			
	A u s g a b e n							
.9350	Inventarbeschaffung	0	0	0	3.574,00	3.200	0	A:0003
	aus OT-Vermögen							
.9400	Gerätehaus Friedhof Erpensen	0	0	0	0,00	2.000	0	A:0003
	Ausgaben	0	0	0	3.574,00	5.200	0	
	UAB 7503 Zu-/Überschuss	0		0	-3.574,00			
7505	Friedhof Glüsing							
	E i n n a h m e n							
	Einnahmen	0		0	0,00			
	A u s g a b e n							
.9350	Inventaranschaff Friedhof Glüsing	0	0	1.500		1.500	0	A:0003
	Orgelfür Kapelle							
	Ausgaben	0	0	1.500	0,00	1.500	0	
	UAB 7505 Zu-/Überschuss	0		-1.500	0,00			
7509	Friedhof Ohrdorf							
	E i n n a h m e n							
	Einnahmen	0		0	0,00			
	A u s g a b e n							
.9350	Inventaranschaffung Friedhof Ohrdorf	0	0	700		700	0	A:0003
	Verstärker und Lautsprecher							
	Ausgaben	0	0	700	0,00	700	0	
	UAB 7509 Zu-/Überschuss	0		-700	0,00			
7510	Friedhof Rade							
	E i n n a h m e n							
.3680	Zuschuss Kirchengemeinde für Strom-	0		0	1.100,00			A:0003
	anschluss Friedhofskapelle							
	Einnahmen	0		0	1.100,00			
	A u s g a b e n							
.9350	Heizgeräte	0	0	0	0,00	3.500	0	A:0003
.9400	Stromanschluss	0	0	0	111,86	0	0	A:0003
.9600	Stromanschluss	0	0	0	12.154,05	11.900	0	A:0003
	Ausgaben	0	0	0	12.265,91	15.400	0	
	UAB 7510 Zu-/Überschuss	0		0	-11.165,91			
7511	Friedhofskapelle Radenbeck							
	Friedhof kirchlich - nur Kapelle u							
	Kap-Grdstück städtisch							
	E i n n a h m e n							

B. Vermögenshaushalt - Einzelpläne

Gemeinde 0 Stadt Wittingen

Einzelplan 7 ÖFFENTLICHE EINRICHTUNGEN, WIRTSCHAFTSFÖRDERUNG

Abschnitt 75 Bestattungswesen

Haushaltsstelle		Haushaltsansatz			Ergebnis der Jahresrechnung	Investitionen und Invest.- Förderungsmaßnahmen		Erläuterungen Amt
Nr.	Bezeichnung	2009	Verpfl.-Erm. 2009	2008	2007	Gesamtausgabe- bedarf	bisher bereitgestellt	
			2009					
1	2	3	4	5	6	7	8	9
.3615	Inv-Zu. Dorferneuerung	0		0	0,00			A:0003
	Einnahmen	0		0	0,00			
	A u s g a b e n							
.9350	Heizstrahler für abgängige Anlagen	0	0	4.500		4.500	0	A:0003
.9401	Gestaltung Friedhofseingang, Granitplatten	0	0	3.000		0	0	A:0003
.9500	Sanier Platten Vorpl Fr-Kap Radenb (nur bei Bewilligung DE-Mittel)	0	0	0	0,00	0	0	A:0003
	Ausgaben	0	0	7.500	0,00	4.500	0	
	UAB 7511 Zu-/Überschuss	0		-7.500	0,00			
7514	Friedhof Teschendorf (mit Küstorf)							
	E i n n a h m e n							
	Einnahmen	0		0	0,00			
	A u s g a b e n							
.9400	Klinker Kapelle Teschendorf (aus OT-Vermögen) <i>Finanziert aus OT_Vermögen</i>	0	0	0	11.244,44	12.000	0	A:0003
	Ausgaben	0	0	0	11.244,44	12.000	0	
	UAB 7514 Zu-/Überschuss	0		0	-11.244,44			
7515	Friedhof Vorhop							
	E i n n a h m e n							
	Einnahmen	0		0	0,00			
	A u s g a b e n							
.9350	Grabeinfassung	0	0	2.000		2.000	0	A:0003
.9400	Einschieferung Kapellenturm	0	0	0	0,00	3.800	0	A:0003
.9401	Überdachung	0	0	0	7.875,35	10.000	0	A:0003
	Ausgaben	0	0	2.000	7.875,35	15.800	0	
	UAB 7515 Zu-/Überschuss	0		-2.000	-7.875,35			
7516	Friedhofskapelle Zasenbeck							
	<i>Friedhof kirchlich - nur Kapelle u Kap-Grdstück städtisch</i>							
	E i n n a h m e n							
	Einnahmen	0		0	0,00			
	A u s g a b e n							
.9350	Anschaffung eines Leichenwagens	0	0	1.800		1.800	0	A:0003
.9400	Überdachung Eingangsbereich Kapelle	15.000	0			15.000	0	A:0003
	Ausgaben	15.000	0	1.800	0,00	16.800	0	
	UAB 7516 Zu-/Überschuss	-15.000		-1.800	0,00			
	Einnahmen	0		0	1.100,00			
	Ausgaben	15.000	0	13.500	36.487,42	73.700	0	
	AB 75 Zu-/Überschuss	-15.000		-13.500	-35.387,42			

B. Vermögenshaushalt - Einzelpläne

Gemeinde 0 Stadt Wittingen

Einzelplan 7 ÖFFENTLICHE EINRICHTUNGEN, WIRTSCHAFTSFÖRDERUNG

Abschnitt 76 Sonstige öffentliche Einrichtungen

Haushaltsstelle		Haushaltsansatz			Ergebnis der Jahresrechnung	Investitionen und Invest.- Förderungsmaßnahmen		Erläuterungen Amt
Nr.	Bezeichnung	2009	Verpfl.-Erm. 2009	2008	2007	Gesamtausgabe- bedarf	bisher bereitgestellt	
			2009					
1	2	3	4	5	6	7	8	9
7601	Dorfgemeinschaftseinrichtungen							
	E i n n a h m e n							
	Einnahmen	0		0	0,00			
	A u s g a b e n							
.9350	Inv DG-Einrichtungen	0	0	0	1.000,00	3.100	0	A:0003
.9470	Anbau Abstellraum DG Anlage Darrigsdorf	0	0	0	-0,64	4.500	4.500	A:0003
	Ausgaben	0	0	0	999,36	7.600	4.500	
	UAB 7601 Zu-/Überschuss	0		0	-999,36			
7602	DGH Boitzenhagen							
	E i n n a h m e n							
	Einnahmen	0		0	0,00			
	A u s g a b e n							
.9400	Trennung Heizungsanlage Wohnung/DGH	0	0	0	0,00	7.500	0	A:0003
.9401	Anschluss an die zentrale Abwasserbes.	0	0	0	-537,55	2.500	0	A:0003
.9402	Anbau eines Raumes zur Außennutzung Nur Material	10.000	0			10.000	0	A:0003
	Ausgaben	10.000	0	0	-537,55	20.000	0	
	UAB 7602 Zu-/Überschuss	-10.000		0	537,55			
7603	DGH Darrigsdorf							
	E i n n a h m e n							
	Einnahmen	0		0	0,00			
	A u s g a b e n							
.9350	Infokasten und Regale	0	0	1.300		1.300	0	A:0003
.9351	Gefrierschrank	500	0			500	0	A:0003
.9401	Dachbodenausbau Nur Material	2.500	0			2.500	0	A:0003
.9402	Anbau einer Außentreppe	0	0	0	8.000,00	8.000	0	A:0003
	Ausgaben	3.000	0	1.300	8.000,00	12.300	0	
	UAB 7603 Zu-/Überschuss	-3.000		-1.300	-8.000,00			
7604	DGH Hagen							
	E i n n a h m e n							
	Einnahmen	0		0	0,00			
	A u s g a b e n							
.9400	Innentreppe DGH Hagen				0,00	3.000	0	A:0003
.9401	Herrichtung eines Gruppenraumes	0	0	0	5.499,31	5.500	0	A:0003
	Ausgaben	0	0	0	5.499,31	8.500	0	
	UAB 7604 Zu-/Überschuss	0		0	-5.499,31			
7605	DGH Vorhop							
	E i n n a h m e n							
.3610	Inv-Zuw Land aus Dorferneuerung	0		0	0,00			A:0003
	Einnahmen	0		0	0,00			
	A u s g a b e n							
.9350	Inventarerwerb DG-Einrichtung Vorhop	0	0	0	3.500,00	3.000	0	A:0003
.9401	Dach DGH Vorhop	0	0	0	11.887,44	12.000	0	A:0003

B. Vermögenshaushalt - Einzelpläne

Gemeinde 0 Stadt Wittingen

Einzelplan 7 ÖFFENTLICHE EINRICHTUNGEN, WIRTSCHAFTSFÖRDERUNG

Abschnitt 76 Sonstige öffentliche Einrichtungen

Haushaltsstelle		Haushaltsansatz			Ergebnis der Jahresrechnung	Investitionen und Invest.- Förderungsmaßnahmen		Erläuterungen Amt
Nr.	Bezeichnung	2009	Verpfl.-Erm. 2009	2008		2007	Gesamtausgabe- bedarf	
		EUR	EUR	EUR	EUR	EUR	EUR	
1	2	3	4	5	6	7	8	9
7606	Ausgaben	0	0	0	15.387,44	15.000	0	
	UAB 7605 Zu-/Überschuss	0		0	-15.387,44			
	DGH Wunderbüttel							
	E i n n a h m e n							
7607	Einnahmen	0		0	0,00			
	A u s g a b e n							
	.9500 Pflasterung Zuwegung DGH Wunderbüttel	0	0	0	0,00	3.500	0	A:0003
	Ausgaben	0	0	0	0,00	3.500	0	
	UAB 7606 Zu-/Überschuss	0		0	0,00			
	DGH Zasenbeck							
	E i n n a h m e n							
	.3640 Zuweisungen Leader+	0		0	0,00			A:0003
	.3680 Spenden für DGH Zasenbeck	0		0	0,00			ZwB A:0003
	Zweckgebunden für Investitionen DGH							
	Einnahmen	0		0	0,00			
	A u s g a b e n							
	.9350 Inventar DGH	5.000	0	0	0,00	9.600	0	DV A:0003
	.9404 Lüfteranlage Toiletten	0	0	0	0,00	0	0	M A:0003
.9405 Heizungserneuerung	0	0	0	9.457,26	11.000	0	A:0003	
.9406 Überdachung Kellereingang	7.000	0			7.000	0	A:0003	
.9420 Lichthof Zasenbeck	0	0	0	0,00	0	0	A:0003	
.9430 Neubau Fluchtweg	0	0	5.000		5.000	0	A:0003	
.9440 Behindertentoilette	0	0	0	0,00	2.500	0	DV A:0003	
Finanzierung aus Spenden							M	
7608	Ausgaben	12.000	0	5.000	9.457,26	35.100	0	
	UAB 7607 Zu-/Überschuss	-12.000		-5.000	-9.457,26			
	Dorfsaal Ohrdorf							
	E i n n a h m e n							
	Einnahmen	0		0	0,00			
	A u s g a b e n							
	.9880 Zuschuß zum Bau Dorfsaal Ohrdorf	0	0	0	10.000,00	163.000	0	A:0003
	Ausgaben	0	0	0	10.000,00	163.000	0	
	UAB 7608 Zu-/Überschuss	0		0	-10.000,00			
	Einnahmen	0		0	0,00			
7608	Ausgaben	25.000	0	6.300	48.805,82	265.000	4.500	
	AB 76 Zu-/Überschuss	-25.000		-6.300	-48.805,82			

B. Vermögenshaushalt - Einzelpläne

Gemeinde 0 Stadt Wittingen

Einzelplan 7 ÖFFENTLICHE EINRICHTUNGEN, WIRTSCHAFTSFÖRDERUNG

Abschnitt 77 Hilfsbetriebe der Verwaltung - Städt. Bauhof -

Haushaltsstelle		Haushaltsansatz			Ergebnis der Jahresrechnung	Investitionen und Invest.- Förderungsmaßnahmen		Erläuterungen Amt
Nr.	Bezeichnung	2009	Verpfl.-Erm. 2009	2008	2007	Gesamtausgabe- bedarf	bisher bereitgestellt	
			2009					
		EUR	EUR	EUR	EUR	EUR	EUR	
1	2	3	4	5	6	7	8	9
7700	Bauhof							
	E i n n a h m e n							
.3450	Einn Vermög-Verkauf	0		0	700,00			A:0003
	Einnahmen	0		0	700,00			
	A u s g a b e n							
.9350	Kauf Maschinen, Geräte Bauhöfe u Ortsch	50.000	0	120.700	2.500,00	178.200	0	A:0003
.9351	Kauf Maschinen, Geräte aus OT-Vermög	0	0	0	0,00	4.200	3.323	A:0003
.9400	Überdachung/Zaun Bauhofgelände	2.500	0	0	4.499,09	7.000	0	A:0003
	Ausgaben	52.500	0	120.700	6.999,09	189.400	3.323	
	UAB 7700 Zu-/Überschuss	-52.500		-120.700	-6.299,09			
	Einnahmen	0		0	700,00			
	Ausgaben	52.500	0	120.700	6.999,09	189.400	3.323	
	AB 77 Zu-/Überschuss	-52.500		-120.700	-6.299,09			

B. Vermögenshaushalt - Einzelpläne

Gemeinde 0 Stadt Wittingen

Einzelplan 7 ÖFFENTLICHE EINRICHTUNGEN, WIRTSCHAFTSFÖRDERUNG

Abschnitt 78 Förderung der Land- und Forstwirtschaft

Haushaltsstelle		Haushaltsansatz			Ergebnis der Jahresrechnung	Investitionen und Invest- Förderungsmaßnahmen		Erläuterungen Amt
Nr.	Bezeichnung	2009	Verpfl.-Erm. 2009	2008		2007	Gesamtausgabe- bedarf	
		EUR	EUR	EUR	EUR	EUR	EUR	
1	2	3	4	5	6	7	8	9
7800	Land-und Forstwirtschaft							
	E i n n a h m e n							
.3500	Ausbaubeitrag Wirtschaftswegebau	0		0	0,00			A:0003
.3610	Inv-Zuw Land "ETLR"f ländl Wegebau (ProLand)	0		0	0,00			ZwB A:0003
	Einnahmen	0		0	0,00			
	A u s g a b e n							
.9500	Neubau Wirtschaftswege	0	0	0	0,00	0	0	A:0003
.9505	Deckenerneuerung Wirtschaftswege Nur bei Finanzierung über ProLand	0	0	0	0,00	1.221.000	0	DV A:0003 M
.9510	Anpflanzungen Wege/Grdst	0	0	2.000	1.499,93	6.000	0	A:0003
	Ausgaben	0	0	2.000	1.499,93	1.227.000	0	
	UAB 7800 Zu-/Überschuss	0		-2.000	-1.499,93			
	Einnahmen	0		0	0,00			
	Ausgaben	0	0	2.000	1.499,93	1.227.000	0	
	AB 78 Zu-/Überschuss	0		-2.000	-1.499,93			

B. Vermögenshaushalt - Einzelpläne

Gemeinde 0 Stadt Wittingen

Einzelplan 7 ÖFFENTLICHE EINRICHTUNGEN, WIRTSCHAFTSFÖRDERUNG

Abschnitt 79 Fremdenverkehr, sonst Förderung von Wirtschaft und

Haushaltsstelle		Haushaltsansatz			Ergebnis der Jahresrechnung	Investitionen und Invest.- Förderungsmaßnahmen		Erläuterungen Amt
Nr.	Bezeichnung	2009	Verpfl.-Erm.	2008	2007	Gesamtausgabe- bedarf	bisher bereitgestellt	
			2009					
		EUR	EUR	EUR	EUR	EUR	EUR	
1	2	3	4	5	6	7	8	9
7900	Fremdenverkehr							
	E i n n a h m e n							
	Einnahmen	0		0	0,00			
	A u s g a b e n							
.9350	Mobile Toilettenanlage für Veranstaltungen	0	0	3.000		3.000	0	A:0003
.9500	Info-Tafel Figurengruppe	0	0	0	-906,73	2.000	0	A:0003
	Ausgaben	0	0	3.000	-906,73	5.000	0	
	UAB 7900 Zu-/Überschuss	0		-3.000	906,73			
7910	Sonstige Förderung von Wirtschaft und Verkehr							
	E i n n a h m e n							
.3670	Rückzahlung überzahlter Inv.-Zuschüsse	0		0	2.572,39			A:0003
	Einnahmen	0		0	2.572,39			
	A u s g a b e n							
.9870	Invest-Zuschuß an Untern (Ko-Finanzier)	25.000	0	41.400	8.999,75	270.400	63.100	A:0003
.9880	Invest-Zuweis (Ko-Finanz) "Leader+"	25.000	0	50.000	0,00	200.600	51.200	A:0003
	Ausgaben	50.000	0	91.400	8.999,75	471.000	114.300	
	UAB 7910 Zu-/Überschuss	-50.000		-91.400	-6.427,36			
	Einnahmen	0		0	2.572,39			
	Ausgaben	50.000	0	94.400	8.093,02	476.000	114.300	
	AB 79 Zu-/Überschuss	-50.000		-94.400	-5.520,63			
	Einnahmen	0		0	4.372,39			
	Ausgaben	142.500	0	236.900	101.885,28	2.231.100	122.123	
	EP 7 Zu-/Überschuss	-142.500		-236.900	-97.512,89			

B. Vermögenshaushalt - Einzelpläne

Gemeinde 0 Stadt Wittingen

Einzelplan 8 WIRTSCHAFTL UNTERNEHMEN, ALLGEM GRUND- U

Abschnitt 82 Verkehrsunternehmen

Haushaltsstelle		Haushaltsansatz			Ergebnis der Jahresrechnung	Investitionen und Invest.- Förderungsmaßnahmen		Erläuterungen Amt
Nr.	Bezeichnung	2009	Verpfl.-Erm.	2008	2007	Gesamtausgabe- bedarf	bisher bereitgestellt	
			2009					
		EUR	EUR	EUR	EUR	EUR	EUR	
1	2	3	4	5	6	7	8	9
8200	Verkehrsunternehmen-allgemein-							
	E i n n a h m e n							
	Einnahmen	0		0	0,00			
	A u s g a b e n							
.9830	Zuschuß RegioStadtbahn	100.000	0	0	0,00	236.000	0	A:0003
	Ausgaben	100.000	0	0	0,00	236.000	0	
	UAB 8200 Zu-/Überschuss	-100.000		0	0,00			
8210	Hafen Wittingen einschl							
	Industriegelände							
	Umsatzsteuer u Vorsteuer getrennt buchen							
	E i n n a h m e n							
.3270	Darlehenstilgung OHU	6.100		6.100	6.135,52			A:0001
.3400	Grd-Verkäufe Hafen	0		0	203.016,00			A:0003
	Einnahmen	6.100		6.100	209.151,52			
	A u s g a b e n							
.9320	Grunderwerb Hafen	0	0	0		300.000	0	A:0003
	Übernahme Liegestelle							
.9501	Sanierung Spundwandhafen	0	0	0	-2.000,00	226.400	0	A:0003
.9502	Kaistraßensanierung	0	0	0	-0,22	70.000	0	A:0003
.9550	Konzeptionelle Planung Erschließung Hafen	10.000	0			10.000	0	A:0003
	Ausgaben	10.000	0	0	-2.000,22	606.400	0	
	UAB 8210 Zu-/Überschuss	-3.900		6.100	211.151,74			
	Einnahmen	6.100		6.100	209.151,52			
	Ausgaben	110.000	0	0	-2.000,22	842.400	0	
	AB 82 Zu-/Überschuss	-103.900		6.100	211.151,74			

B. Vermögenshaushalt - Einzelpläne

Gemeinde 0 Stadt Wittingen

Einzelplan 8 WIRTSCHAFTL UNTERNEHMEN, ALLGEM GRUND- U

Abschnitt 84 Stadthalle Wittingen

Haushaltsstelle		Haushaltsansatz			Ergebnis der Jahresrechnung	Investitionen und Invest.- Förderungsmaßnahmen		Erläuterungen Amt
Nr.	Bezeichnung	2009	Verpfl.-Erm. 2009	2008	2007	Gesamtausgabe- bedarf	bisher bereitgestellt	
		EUR	EUR	EUR	EUR	EUR	EUR	
1	2	3	4	5	6	7	8	9
8400	Stadthalle							
	E i n n a h m e n							
	Einnahmen	0		0	0,00			
	A u s g a b e n							
.9350	Inventarerwerb Stadthalle	4.500	0	3.500	4.999,30	49.200	41.200	A:0003
	Ausgaben	4.500	0	3.500	4.999,30	49.200	41.200	
	UAB 8400 Zu-/Überschuss	-4.500		-3.500	-4.999,30			
	Einnahmen	0		0	0,00			
	Ausgaben	4.500	0	3.500	4.999,30	49.200	41.200	
	AB 84 Zu-/Überschuss	-4.500		-3.500	-4.999,30			

B. Vermögenshaushalt - Einzelpläne

Gemeinde 0 Stadt Wittingen
Einzelplan 8 WIRTSCHAFTL UNTERNEHMEN, ALLGEM GRUND- U
Abschnitt 88 Allgemeines Grundvermögen

Haushaltsstelle		Haushaltsansatz			Ergebnis der Jahresrechnung	Investitionen und Invest.- Förderungsmaßnahmen		Erläuterungen Amt	
Nr.	Bezeichnung	2009	Verpfl.-Erm.	2008		2007	Gesamtausgabe- bedarf		bisher bereitgestellt
			2009						
		EUR	EUR	EUR	EUR	EUR	EUR		
1	2	3	4	5	6	7	8	9	
8800	Hier nur allgem Grundvermögen, soweit nicht in anderen Einzelplänen								
	Allgemeines Grundvermögen								
	E i n n a h m e n								
	.3400 Grd-Verkäufe nicht OT-gebunden	0		30.200	35.882,00			A:0003	
	.3401 Grd-Verkäufe OT-gebunden	0		0	14.092,00			A:0003	
	Einnahmen	0		30.200	49.974,00				
	A u s g a b e n								
	.9320 Ankauf LSW Gebäude	400.000	0			400.000	0	A:0003	
	.9321 Grunderwerb am Hafen	270.000	0			270.000	0	A:0003	
	.9409 Dämmung Dachboden Wohnung Glüsing	0	0	0	3.981,28	6.000	0	A:0003	
	.9820 Beitr stadteig Grundstücke	0	0	10.000	10.000,00	104.000	0	A:0003	
	Ausgaben	670.000	0	10.000	13.981,28	780.000	0		
	UAB 8800 Zu-/Überschuss	-670.000		20.200	35.992,72				
	Einnahmen	0		30.200	49.974,00				
	Ausgaben	670.000	0	10.000	13.981,28	780.000	0		
AB 88 Zu-/Überschuss	-670.000		20.200	35.992,72					

B. Vermögenshaushalt - Einzelpläne

Gemeinde 0 Stadt Wittingen

Einzelplan 8 WIRTSCHAFTL UNTERNEHMEN, ALLGEM GRUND- U

Abschnitt 89 Allgemeines Sondervermögen Dr-Ramme-Stiftung

Haushaltsstelle		Haushaltsansatz			Ergebnis der Jahresrechnung	Investitionen und Invest.- Förderungsmaßnahmen		Erläuterungen Amt	
Nr.	Bezeichnung	2009	Verpfl.-Erm. 2009	2008		2007	Gesamtausgabe- bedarf		bisher bereitgestellt
		EUR	EUR	EUR	EUR	EUR	EUR		
1	2	3	4	5	6	7	8	9	
8900	Dr-Ramme-Stiftung als rechtlich unselbständige Stift mit besond Abschluß								
	Ramme-Stiftung								
	E i n n a h m e n								
	.3400	Grdst-Verkäufe Ramme-Sondervermögen	0		0	0,00			A:0003
		Einnahmen	0		0	0,00			
	A u s g a b e n								
	.9320	Grunderwerb Ramme-Sondervermögen	0	0	600.000	0,00	600.000	0	A:0003
	.9820	Beitr stadteig Ramme-Grdst	0	0	0	0,00	15.000	0	A:0003
		Ausgaben	0	0	600.000	0,00	615.000	0	
		UAB 8900 Zu-/Überschuss	0		-600.000	0,00			
		Einnahmen	0		0	0,00			
		Ausgaben	0	0	600.000	0,00	615.000	0	
		AB 89 Zu-/Überschuss	0		-600.000	0,00			
		Einnahmen	6.100		36.300	259.125,52			
	Ausgaben	784.500	0	613.500	16.980,36	2.286.600	41.200		
	EP 8 Zu-/Überschuss	-778.400		-577.200	242.145,16				

B. Vermögenshaushalt - Einzelpläne

Gemeinde 0 Stadt Wittingen

Einzelplan 9 ALLGEMEINE FINANZWIRTSCHAFT

Abschnitt 90 Steuern, allgemeine Zuweisungen und Umlagen

Haushaltsstelle		Haushaltsansatz			Ergebnis der Jahresrechnung	Investitionen und Invest.- Förderungsmaßnahmen		Erläuterungen Amt
Nr.	Bezeichnung	2009	Verpfl.-Erm. 2009	2008	2007	Gesamtausgabe- bedarf	bisher bereitgestellt	
			2009					
		EUR	EUR	EUR	EUR	EUR	EUR	
1	2	3	4	5	6	7	8	9
9000	Steuern und Umlagen							
	E i n n a h m e n							
.3610	Inv-Anteil Schlüsselzu(Fin-Hilfe Invest)	0		0	14.000,00			A:0001
	Einnahmen	0		0	14.000,00			
	A u s g a b e n							
	Ausgaben	0	0	0	0,00	0	0	
	UAB 9000 Zu-/Überschuss	0		0	14.000,00			
	Einnahmen	0		0	14.000,00			
	Ausgaben	0	0	0	0,00	0	0	
	AB 90 Zu-/Überschuss	0		0	14.000,00			

B. Vermögenshaushalt - Einzelpläne

Gemeinde 0 Stadt Wittingen

Einzelplan 9 ALLGEMEINE FINANZWIRTSCHAFT

Abschnitt 91 Sonstige allgemeine Finanzwirtschaft

Haushaltsstelle		Haushaltsansatz			Ergebnis der Jahresrechnung	Investitionen und Invest.- Förderungsmaßnahmen		Erläuterungen Amt	
Nr.	Bezeichnung	2009	Verpfl.-Erm.	2008		2007	Gesamtausgabe- bedarf		bisher bereitgestellt
			2009						
		EUR	EUR	EUR	EUR	EUR	EUR		
1	2	3	4	5	6	7	8	9	
9100	Allgemeine Finanzwirtschaft								
	E i n n a h m e n								
.3000	Zuführung vom Verwalt-Haushalt (ohne Sondervermö g Ramme)	803.000		2.866.100	2.110.257,36			A:0001	
.3010	Zuführ vom Verwalt-Haush f Ramme	0		0	13.506,32			A:0001	
.3011	Zuführung vom Vwh für Budget Energiem.	0		0	1.036,00			A:0001	
.3012	Zuführ v Verw-H entgeltged Abschreib	0		0	0,00			A:0001	
.3100	Entnahme Allgem Rücklage	1.586.100		193.700	0,00			A:0001	
.3101	Entnahme Allgem Rücklage OT-Vermögen	0		5.000	15.795,41			A:0001	
.3102	Entnahme Allg Rückl OT-Verm zum Haushaltsausgleich	0		0	0,00			A:0001	
.3103	Entn Allg Rückl Energiespar Schulen	0		14.500	0,00			A:0001	
.3104	Entnahme allgemeine Rücklage Teil Budget Feuerwehr	0		0	105.800,00			A:0001	
.3110	Entnahme Rücklage Sonderverm Ramme	0		600.000	0,00			A:0001	
.3111	Entn Rückl SoVermö g Ramme für Kredittilg Grunderwerb (.-9771)	0		0	0,00			A:0001	
.3720	Kreditaufnahme Kr-Schulbaukasse	0		98.000	0,00			DV M A:0001	
.3760	Kreditaufn Kreditmarkt Öffentl Untern	0		0	0,00			DV M A:0001	
.3761	Kreditaufnahme für Kreditumschuldung	0		0	773.346,65			DV M A:0001	
.3770	Kreditaufn Kreditmarkt Private Untern	0		0	0,00			DV M A:0001	
.3771	Kreditaufnahme Kreditumschuldung	0		0	0,00			DV M A:0001	
	Einnahmen	2.389.100		3.777.300	3.019.741,74				
	A u s g a b e n								
.9000	Rückzuführ an VerwaltH (Entn Allg Rückl u Verkäufe)	0	0	0	0,00	0	0	A:0001	
.9100	Zuführung an Allgem Rücklage	0	0	0	1.119.560,87	0	0	A:0001	
.9101	Zuführ an Allgem Rückl für OT-Vermö g	0	0	0	0,00	0	0	A:0001	
.9102	Zuführ an Allgem Rücklage für Hafen	0	0	0	0,00	0	0	A:0001	
.9110	Zuführ an Rückl SoVermö g Ramme	0	0	0	13.506,32	33.700	0	A:0001	
.9111	Zuführung an Rückl.Budget Energiemaßn.	0	0	0	1.036,00	0	0	A:0001	
.9720	Kredittilg Kreisschulbaukasse	56.000	0	51.000	50.379,50	0	0	DV M A:0001	
.9760	Kredittilg Kreditmarkt Öffentl.Untern.	175.000	0	174.000	224.587,08	349.000	0	DV M A:0001	
.9761	Kredittilgung für Kreditumschuldung	0	0	0	773.346,65	775.100	0	DV M A:0001	
.9770	Kredittilg Kreditmarkt Private	140.000	0	135.000	92.135,35	275.000	0	DV M A:0001	
.9900	Kreditbeschaff-Kosten (Disagio)	0	0	0	0,00	0	0	A:0001	
	Ausgaben	371.000	0	360.000	2.274.551,77	1.432.800	0		
	UAB 9100 Zu-/Überschuss	2.018.100		3.417.300	745.189,97				

B. Vermögenshaushalt - Einzelpläne

Gemeinde 0 Stadt Wittingen

Einzelplan 9 ALLGEMEINE FINANZWIRTSCHAFT

Abschnitt 91 Sonstige allgemeine Finanzwirtschaft

Haushaltsstelle		Haushaltsansatz			Ergebnis der Jahresrechnung	Investitionen und Invest.- Förderungsmaßnahmen		Erläuterungen Amt
Nr.	Bezeichnung	2009	Verpfl.-Erm. 2009	2008	2007	Gesamtausgabe- bedarf	bisher bereitgestellt	
		EUR	EUR	EUR	EUR	EUR	EUR	
1	2	3	4	5	6	7	8	9
	Einnahmen	2.389.100		3.777.300	3.019.741,74			
	Ausgaben	371.000	0	360.000	2.274.551,77	1.432.800	0	
	AB 91 Zu-/Überschuss	2.018.100		3.417.300	745.189,97			

B. Vermögenshaushalt - Einzelpläne

Gemeinde 0 Stadt Wittingen

Einzelplan 9 ALLGEMEINE FINANZWIRTSCHAFT

Abschnitt 92 Abwicklung der Vorjahre

Haushaltsstelle		Haushaltsansatz			Ergebnis der Jahresrechnung	Investitionen und Invest.-Förderungsmaßnahmen		Erläuterungen Amt
Nr.	Bezeichnung	2009	Verpfl.-Erm. 2009	2008	2007	Gesamtausgabebedarf	bisher bereitgestellt	
		EUR	EUR	EUR	EUR	EUR	EUR	
1	2	3	4	5	6	7	8	9
9200	Abwicklung Vorjahre							
	E i n n a h m e n							
.3900	Üb u Abschl Vermög	0		0	0,00			A:0001
	Einnahmen	0		0	0,00			
	A u s g a b e n							
.9930	Deckung Soll-Fehlbetr Vorjahr Vermög-H	0	0	0	0,00	0	0	A:0001
.9940	Deckung Soll-Fehlbetr Vor-Vorjahr VMH	0	0	0	0,00	0	0	A:0001
.9950	Üb u Abschl Vermög	0	0	0	0,00	0	0	A:0001
	Ausgaben	0	0	0	0,00	0	0	
	UAB 9200 Zu-/Überschuss	0		0	0,00			
	Einnahmen	0		0	0,00			
	Ausgaben	0	0	0	0,00	0	0	
	AB 92 Zu-/Überschuss	0		0	0,00			
	Einnahmen	2.389.100		3.777.300	3.033.741,74			
	Ausgaben	371.000	0	360.000	2.274.551,77	1.432.800	0	
	EP 9 Zu-/Überschuss	2.018.100		3.417.300	759.189,97			