

# Haushaltsplan



## STADT WITTINGEN 2010





# INHALTSÜBERSICHT

## zum Haushaltsplan

---

	Seite
<b>Haushaltssatzung</b>	3
<b>Vorbericht</b>	
Statistisches	5
Allgemeine Finanzsituation der Stadt	10
Veranschlagte Investitionen und Inv.-Förd. mit Folgekosten	16
Entwicklung von Steuereinnahmen, Finanzzuweisungen, Umlagen	17
Übersicht über die Rechnungsergebnisse	17
Entwicklung des Vermögens und der Schulden	18
Vergleich von wichtigen Haushaltsplansummen	19
Übersicht über Daten der Haushaltswirtschaft	23
Finanzplanung und wesentl. Abweichungen des Haushaltsplanes vom Finanzplan	28
Voraussichtl. Entwicklung der Zuführ. zum Vermögenshaushalt und der Rücklagen	29
Bericht über Unternehmen und Einrichtungen der Stadt in privater Rechtsform	30
<b>Gesamtplan</b>	
Zusammenstellung der Einzelpläne	33
Haushaltsquerschnitt	37
Gruppierungsübersicht	45
Finanzierungsübersicht	53
<b>Sammelnachweise und zusammengefaßt bewirtsch. Personalausgaben</b>	55
Aufteilung der zusammengefaßt bewirtschafteten Personalausgaben	56
Sammelnachweise und Deckungsnachweis für sächliche Ausgaben	58
<b>Stellenpläne und Stellenübersichten</b>	
Stellenpläne	61
Stellenübersichten	64
Erläuterungen und Bemerkungen zum Stellenplan	67
<b>Finanzplan</b>	69
<b>Investitionsprogramm</b>	75
<b>Übersicht der Schulden und Rücklagen</b>	83
<b>Übersicht der Verpflichtungsermächtigungen</b>	85

<b>Erläuterungen zum Haushaltsplan</b>	
Grundstücke der Stadt	87
Löhne für nebenberuflich Tätige usw.	90
Verfügungsberechtigte Ämter	91
Aufteilung von Einnahmen und Ausgaben	92
<b>Deckungsvermerke usw.</b>	
Zweckbindung von Einnahmen	94
Deckungsfähigkeit von Ausgaben	96
Übertragbarkeit von Ausgaben des Verwaltungshaushalts	98
Budgetierung	99
Budgets	101
<b>Verzeichnis der Vorschuß-, Verwahrungsgeld- und Rücklagenkonten</b>	113
<b>Erläuterungen der Ansätze Verwaltungshaushalt</b>	117
<b>Erläuterungen der Ansätze Vermögenshaushalt</b>	122
<b>Erläuterung der zusätzlichen Ausgaben im Rahmen KII</b>	126
<b><u>Verwaltungshaushalt</u></b>	<b>127</b>
<b><u>Vermögenshaushalt</u></b>	<b>199</b>

**HAUSHALTSSATZUNG**  
**DER STADT WITTINGEN FÜR DAS HAUSHALTSJAHR 2010**

Aufgrund des § 84 der Niedersächsischen Gemeindeordnung hat der Rat der Stadt Wittingen in der Sitzung am 10.12.2009 folgende Haushaltssatzung für das Haushaltsjahr 2010 beschlossen:

**§ 1**

Der **Haushaltsplan** für das Haushaltsjahr 2010 wird

im **VERWALTUNGSHAUSHALT**

in der Einnahme auf	<b>13.841.100 €</b>
in der Ausgabe auf	<b>13.841.100 €</b>

im **VERMÖGENSHAUSHALT**

in der Einnahme auf	<b>3.121.800 €</b>
in der Ausgabe auf	<b>3.121.800 €</b>

festgesetzt.

**§ 2**

Kredite werden nicht veranschlagt.

**§ 3**

Verpflichtungsermächtigungen werden nicht veranschlagt.

**§ 4**

Der Höchstbetrag, bis zu dem **Liquiditätskredite** im Haushaltsjahr 2010 zur rechtzeitigen Leistung von Ausgaben in Anspruch genommen werden dürfen, wird auf **1.431.400 €** festgesetzt.

**§ 5**

Die **Steuersätze (Hebesätze)** für die Realsteuern werden für das Haushaltsjahr 2010 wie folgt festgesetzt:

1. Grundsteuer

a) für land- und forstwirtschaftliche Betriebe <b>(Grundsteuer A)</b>	<b>365 v.H.</b>
--	-----------------

b) für Grundstücke <b>(Grundsteuer B)</b>	<b>355 v.H.</b>
--	-----------------

2. <b>Gewerbsteuer</b>	<b>360 v.H.</b>
------------------------	-----------------

Wittingen, 10.12.2009

**STADT WITTINGEN**

gez. Ridder

(Siegel)

(Ridder)  
Bürgermeister



## 1. Statistisches

Mittelzentrum zum Oberzentrum Braunschweig

Besondere Entwicklungsaufgaben:

OT Wittingen - Wohnen, Gewerbe

OT Knesebeck - Erholung

### 1.1 Stadtgebiet

Einwohnerzahl im Jahre 1939	9.460
Einwohnerzahl im Jahre 1950	16.271
Einwohnerzahl am Volkszählungstichtag 25.05.1987	11.656
Einwohnerzahl nach amtl. Fortschreibung am 31.12.2008	11.980
Fläche (Stand 30.06.2008)	225,09 km <sup>2</sup>
Bevölkerungsdichte	53,22 Einw./km <sup>2</sup>
Ortsteile	25 lt. Aufstellung

### 1.2 Einrichtungen usw.

Ortsfeuerwehren	17 lt. Aufstellung
Mitgliederzahl (Stand: 31.12.2007)	565 akt. Mitglieder
davon weiblich	32
Jugendfeuerwehren (Stand: 31.12.2007)	3
Jugendfeuerwehr Knesebeck	40
Jugendfeuerwehr Ohretal	24
Jugendfeuerwehr Wittingen	33
Musikzug Feuerwehr Knesebeck	35

Schulen (Stand: Sept. 2009) 5 lt. Aufstellung

Schulträger Stadt:	Schülerzahl (einschl. Auswärtige)		
Grundschule Wittingen	251	davon Auswärtige	0
davon SKG Wittingen	0		
Grundschule Radenbeck	96	davon Auswärtige	0
Grundschule Knesebeck	150	davon Auswärtige	1
Hauptschule Wittingen	157	davon Auswärtige	5
Realschule Wittingen	658	davon Auswärtige	236

**Summe: 1 312 davon Auswärtige 242**

Kreisberufsschule Wittingen mit Müllerfachschole für Niedersachsen.

Außenstelle Kreismusikschule

Förderschule Wittingen in der Schulträgerschaft des Landkreises

Kindertagesstätten (Träger Kirche) 4

(KiGa Wittingen, 74 Plätze, davon 148 halbtags belegt Stand 07.12.2009)

(KiGa Knesebeck, 69 Plätze, davon 138 halbtags belegt Stand 07.12.2009)

(Krippe Knesebeck, 15 Plätze, davon 28 halbtags belegt Stand 07.12.2009)

(KiGa Ohrdorf, 35 Plätze, davon 68 halbtags belegt Stand 07.12.2009)

Heilpädagogische Tagesstätte (Lebenshilfe) 1 (Wittingen 68 Plätze)

Altenwohnheime 2 (1 DRK, 1 Privat)

Städt. Krankenhaus GmbH 50 Planbetten lt. Nds. Krankenhausplan

Gemeindeschwesternstationen (Sozialstation) 3 (Knesebeck, Wittingen, Zasenbeck)  
(Trägerschaft Kirche und DRK)

Sportanlagen 5 lt. Aufstellung  
und 8 vereinseigene Sportanlagen

#### weitere Sportanlagen

Sporthallen	7
Reitsportanlagen	2
Tennisplätze	8
Rudersportanlagen	1
Schießsportanlagen	6

Freibäder, Schwimmhallen 3 (Knesebeck und Wittingen)

Ortsteile mit zentraler Abwasserbeseitigung 24 lt. Aufstellung

Friedhöfe 11 lt. Aufstellung  
und 5 kirchl./sonstige Friedhöfe

#### Straßennetz

Bundesstraßen	km, davon innerörtlich	6 km	
Landesstraßen	km, davon innerörtlich	9 km	
Kreisstraßen	km, davon innerörtlich	9 km	
Gemeindestraßen	559 km, davon innerörtlich	77 km	
	davon außerörtlich	32 km	
	davon Wirtschaftsw.	210 km	befestigt
	davon Wirtschaftsw.	240 km	unbefestigt

Straßenbeleuchtung Anzahl Brennstellen ca. 1.650 Stück

Wasserläufe III. Ordnung (einschl. Flurber./Verb.) ca. 180 km  
Kanalisationsnetz ca. 136 km

Zentrale Wasserversorgung 25 Ortsteile lt. Aufstellung

### **1.3 Steuern und Gebühren**

	<u>Stand</u>	
Grundsteuer A	seit 2004	365 v.H.
Grundsteuer B	seit 2004	355 v.H.
Gewerbesteuer	seit 2002	360 v.H.
Hundesteuer	ab 2010	48 €

#### Kanalbenutzungsgebühren in Zuständigkeit Wasserverband Gifhorn

### **1.4 Sonstiges**

#### **Flächennutzung (Stand 28.11.2008)**

Gebäude u. Freiflächen	9.427.226 m <sup>2</sup>
Betriebsflächen	314.668 m <sup>2</sup>
Erholungsflächen	652.041 m <sup>2</sup>
Verkehrsflächen	9.148.065 m <sup>2</sup>
Forst- u. Landwirtschaftsflächen	195.470.382 m <sup>2</sup>
Wasserflächen	2.689.661 m <sup>2</sup>
Sonstige Flächen	<u>7.388.975 m<sup>2</sup></u>
	225.091.018 m <sup>2</sup>



Wohnungsbestand (Stand 31.12.2003) 5.513

**Erwerbstätige nach Wirtschaftsbereichen (Stand 2003)**

Produzierendes Gewerbe	59,4 %
Handel, Gastgewerbe, Verkehr	16,5 %
Unternehmensnahe Dienstleister	3,0 %
Öffentl./Private Dienstleister	14,3 %
Auszubildende	<u>6,4 %</u>
	100,00 %

<b>Sozialvers.Beschäftigte</b>	Stand 30.06.05	3 470
	Stand 30.06.06	3 568
	Stand 30.06.07	3 558

<b>Arbeitslosenstatistik</b>	<b>(Stand 09/2003)</b>	<b>(Stand 06/2007)</b>
insgesamt	523	519
davon männlich	259	244
davon weiblich	264	275
davon Arbeiter	327	n.b.
unter 25 Jahre	58	n.b.
55 und älter	60	n.b.
Langzeitarbeitslose über 1 Jahr	231	n.b.

**Einpendler/ Auspendler Stand 30.06.2006**

Auspendler	2 200
davon Frauen	799
davon Männer	1 401
Einpendler	1 862
davon Frauen	632
davon Männer	1 230
davon Neue Bundesländer	649

## STADT WITTINGEN

Ortsteile (ehem. Gemeinden)	Einw. HW Volksz.87	Einw. HW 30.06.2008	davon ausländische Mitbürger	Fläche km²	Einwohner je km²
		<b>eigene Zählung</b>			
Wittingen	4.635	5.330	202	10,18	523,58
Boitzenhagen	227	340	4	17,18	19,79
Darrigsdorf	280 *)	238	2	5,83	40,82
Erpsen	163	213	3	7,09	30,04
Eutzen	102	91	1	5,56	16,37
Gannerwinkel	122	163	2	5,44	29,96
Glüsing	227	249	3	6,84	36,40
Hagen	133	127	0	mit Mahnburg 10,32	23,64
Kakerbeck	96	103	1	3,43	30,03
Knesebeck	2.543	3001	43	34,09	88,03
Küstorf	80	76	0	bei Teschend.	14,03
Lüben	122	111	4	8,4	13,21
Mahnburg	107	117	2	bei Hagen	23,64
Ohrdorf	468	460	4	12,43	37,01
Plastau	*)	51	0	2,67	19,10
Rade	132	174	0	5,65	30,80
Radenbeck	606	620	3	13,65	45,42
Schneflingen	171	157	2	14,28	10,99
Stöcken	276	278	4	6,12	45,42
Suderrittingen	152	151	3	5,46	27,66
Teschendorf	127	99	1	mit Küstorf 12,47	14,03
Vorhop einschl. Transvaal	407	542	17	22,28	24,33
Wollerstorf	29	44	1	3,16	13,92
Wunderbüttel	102	142	0	5,58	25,45
Zasenbeck	349	376	0	6,98	53,87
Stadt Wittingen	11.656	13.253	302	225,09	58,88
<b>Stadt Wittingen 31.12.2008</b>					
<b>Statist. Landesamt</b>	11.656	11.980		225,09	53,22

\*) Bei der Volkszählung 1987 hat das Stat. Landesamt  
irrtümlich Darrigsdorf und Plastau zusammengefaßt.

**STADT WITTINGEN**

Ortsteile	Feuer- wehr	Schulen	Sportan- lagen	zentrale Wasserv	Klärt./ Kläranl.	Friedhöfe
Wittingen	<b>X</b>	GS,HS,RS, SoSch.	Stadt Verein	<b>X</b>	<b>X</b>	2 Kirche
Boitzenhagen	<b>X</b>			<b>X</b>	<b>X</b>	<b>X</b>
Darrigsdorf				<b>X</b>	<b>Witt.</b>	<b>X</b>
Erpensen	<b>X</b>			<b>X</b>	<b>Witt.</b>	<b>X</b>
Eutzen				<b>X</b>	<b>Witt.</b>	Fr. - Ki Aufb.- St.
Gannerwinkel	<b>X</b>	GS	Verein	<b>X</b>	<b>X</b>	
Glüsing	<b>X</b>			<b>X</b>	<b>Witt.</b>	<b>X</b>
Hagen				<b>X</b>	<b>Witt.</b>	Interess.
Kakerbeck				<b>X</b>	<b>X</b>	
Knesebeck	<b>X</b>			<b>X</b>	<b>Witt.</b>	Kirche
Küstorf				<b>X</b>	<b>X</b>	
Lüben	<b>X</b>			<b>X</b>	<b>X</b>	<b>X</b>
Mahnburg	<b>X</b>		Verein	<b>X</b>	<b>Witt.</b>	Interess.
Ohrdorf	<b>X</b>		Stadt	<b>X</b>	<b>X</b>	<b>X</b>
Plastau				<b>X</b>	<b>X</b>	
Rade	<b>X</b>	GS	Stadt Verein	<b>X</b>	<b>Witt.</b>	<b>X</b>
Radenbeck	<b>X</b>			<b>X</b>	<b>X</b>	Fr. - Ki. Kap. - St.
Schneflingen	<b>X</b>			<b>X</b>	<b>X</b>	<b>X</b>
Stöcken	<b>X</b>		Verein	<b>X</b>	<b>Witt.</b>	<b>X</b>
Sudewittingen	<b>X</b>		Stadt	<b>X</b>	<b>X</b>	
Teschendorf	<b>X</b>		Verein	<b>X</b>	<b>X</b>	<b>X</b>
ohne Küstorf						
Vorhop	<b>X</b>		Stadt	<b>X</b>	<b>X</b>	<b>X</b>
einschl. Transvaal			Verein			
Wollerstorf				<b>X</b>	<b>dez.</b>	
Wunderbüttel				<b>X</b>	<b>X</b>	
Zasenbeck	<b>X</b>		Verein	<b>X</b>	<b>X</b>	Fr. - Ki. Kap. - St.
<b>STADT WITTINGEN</b>	<b>17</b>	<b>7</b>	<b>Stadt 5 Verein 8</b>	<b>25</b>	<b>24</b>	<b>Stadt 11 Kap/A. 3 Sonst. 8</b>

## **2. Allgemeine Finanzsituation der Stadt**

### **2.1 Rückblick auf das Haushaltsjahr 2008**

Der Haushaltsplan 2008 schloss einschließlich des Nachtrages wie folgt ab:

Verwaltungshaushalt	18.623.000 €
---------------------	--------------

Vermögenshaushalt	<u>4.809.600 €</u>
-------------------	--------------------

<b>Ausgaben des Gesamthaushaltes</b>	<b><u>23.432.600 €</u></b>
--------------------------------------	----------------------------

Der Verwaltungshaushalt war damit 2008 ausgeglichen.

Die Jahresrechnung hatte folgendes Ergebnis:

#### **Verwaltungshaushalt**

Soll-Einnahmen	18.814.759,33 €
Soll-Ausgaben	<u>18.814.759,33 €</u>

#### **Vermögenshaushalt**

Soll-Einnahmen einschl. Zuführung davon Kreditneuaufnahme 98.000 €	5.517.512,62 €
---	----------------

Soll-Ausgaben einschl. Zuführung an Sonderverm. Ramme 24.577,21 €, OT- u. sonstige Rücklagen 0 €, und geplante Allg. Rücklage	<u>4.617.591,72 €</u>
--	-----------------------

Überschuß Vermögenshaushalt	<u>899.920,90 €</u>
-----------------------------	---------------------

Die noch positive Entwicklung der Einnahmen aus Gewerbesteuer ermöglichte erneut eine Zuführung zum Vermögenshaushalt über der Höhe der Pflichtzuführung.

Durch diese Entwicklung erfolgte im Vermögenshaushalt lediglich eine Kreditaufnahme aus der Kreisschulbaukasse. Der Überschuss wurde der allgemeinen Rücklage zugeführt.

## 2.2 Überblick über das Haushaltsjahr 2009

Die Haushaltsplan-Endsummen betrugen einschließlich des Nachtrages

im Verwaltungshaushalt	16.979.800 €
im Vermögenshaushalt	<u>4.291.100 €</u>
<b>Gesamthaushalt Ausgaben</b>	<b><u>21.270.900 €</u></b>

### Verwaltungshaushalt

Die dem Rat in der Sitzung am 16.12.2008 zur Beschlussfassung vorgelegte Haushaltssatzung schloss im Verwaltungshaushalt in Einnahme und Ausgabe ausgeglichen mit 16.891.800 € ab. Der 1. Nachtrag wurde am vom Rat am 18.06.2009 beschlossen und führte zu einer Verbesserung des Verwaltungshaushaltes um 88.000 €.

Die Einnahmen aus der Gewerbesteuer wurden bereits im Ursprungshaushaltsplan 2009 vorsichtig angesetzt. Die daraus resultierenden Mindereinnahmen des UA 9000 zum Vorjahr wurden zu einem kleinen Teil durch eingeplante Mehreinnahmen aus dem Gemeindeanteil an der Einkommenssteuer kompensiert. Der Ausgleich des Verwaltungshaushaltes wurde durch eine höhere Entnahme aus der Sonderrücklage erreicht.

### Vermögenshaushalt:

Trotz der erheblichen Mehrausgaben für das Feuerwehrgerätehaus Radenbeck, der Sanierung des Nichtschwimmerbeckens im Freibad Wittingen und des höheren Anteils an den Investitionskosten der Straßenentwässerung kann durch eine höhere Entnahme aus der Allgemeinen Rücklage eine Kreditaufnahme vermieden werden. Auch die weiteren Mehrausgaben des Vermögenshaushaltes können, zum Teil aus Mehreinnahmen (Straßenausbaubeiträge) oder Minderausgaben (Grunderwerb Hafen), gedeckt werden.

Für die Finanzierung der zusätzlich veranschlagten Maßnahmen im Rahmen des Konjunkturpaktes II in Höhe von insgesamt 899.800 € ist ebenfalls keine Kreditaufnahme notwendig. Diese Mehrausgaben werden durch die Investitionszuschüsse in Höhe von 733.100 und durch die Entnahme aus der Allgemeinen Rücklage gegenfinanziert.

## **2.3 Ausblick auf das Haushaltsjahr 2010**

### **2.3.1 Haushalt 2010**

#### **Zur Finanzlage 2010**

Die Einnahmen und Ausgaben des Verwaltungshaushaltes sind mit 13.841.100 € festgesetzt, er ist damit ausgeglichen.

Ein Ausgleich kann nur durch die Entnahme der Sonderrücklage erreicht werden. Sie wird damit zum Ende des Haushaltsjahres aufgelöst sein.

Ein Teilbetrag der Sonderrücklage in Höhe von 1.636.800 € wird zum Ausgleich des Verwaltungshaushaltes benötigt, der Restbetrag in Höhe von 1.230.800 € wird als freie Spitze dem Vermögenshaushalt zugeführt.

Die Realsteuereinnahmen des Haushaltsjahres 2010 verringern sich voraussichtlich im Vergleich zu den Vorjahren erneut. Während im Haushaltsjahr 2008 noch Realsteuern in Höhe von 10.298.340,48 € als Einnahme verbucht werden konnten, sinken diese im Haushaltsjahr 2010 auf 3.789.000 €. Sie sind damit auch um 2.902.000 € niedriger veranschlagt als im Jahr 2009. Positiv wirkt sich jedoch aus, dass die Stadt im kommenden Haushaltsjahr wieder mit Schlüsselzuweisungen rechnen kann und keine Finanzausgleichsumlage an das Land gezahlt werden muss.

Planmäßig bewirkt dies eine Verbesserung der Haushaltslage um 2.097.000 €.

Durch die verringerten Gewerbesteuererinnahmen sinkt auch die Gewerbesteuerumlage auf 580.000 €. Die Kreisumlage ist mit einem Betrag i. H. v. 4.035.000 € veranschlagt.

Der Vermögenshaushalt beträgt in Einnahme und Ausgabe 3.121.800 €. Im Ausgabebetrag sind die zusätzlichen Ausgaben im Rahmen des Konjunkturpaketes II mit einer Summe in Höhe 676.700 € enthalten. Die Investitionen und Investitionsförderungsmaßnahmen betragen in Summe 2.673.600 €. Sie werden durch die vollständige Entnahme der Sonderrücklage sowie durch Beiträge, Zuweisungen und Zuschüssen finanziert. Auch in diesem Haushaltsjahr kann auf eine Kreditaufnahme verzichtet werden. Die veranschlagten Kredittilgungen in Höhe von 375.000 € verringern damit die Schulden der Stadt.

Der Allgemeinen Rücklage kann ein Betrag in Höhe von 73.200 € zugeführt werden und erhöht damit im doppischen Haushalt 2011 die liquiden Mittel.

Es darf aber nicht unbeachtet bleiben, dass wegen fehlender Kostenberechnungen im Straßenbau noch nicht berücksichtigt sind.

Verpflichtungsermächtigungen sind in den Haushalt nicht eingestellt.

#### **Fazit:**

Ein Ausgleich des Verwaltungshaushaltes ist erneut nur durch die Entnahme der Sonderrücklage möglich.

Zukünftige Haushalte werden bei gleich bleibender Entwicklung der Einnahmen und Ausgaben nicht mehr auszugleichen sein und erfordern dann ein Haushaltskonsolidierungskonzept.

Der Haushalt der Stadt darf nicht weiter durch zusätzliche Aufgaben und erhöhte Umlagen belastet werden.

Investitionen werden in Zukunft nur durch Kredite finanzierbar.

Die Entwicklung des Haushaltes, nach Einführung der Doppik, bleibt wegen fehlender Grundlagen und Erfahrungen abzuwarten.

**Eigenmittel der Stadt im Vermögenshaushalt:  
(ohne Investitionen aus OT-/Ramme-Vermögen)**

	Hpl. 2007	Hpl. 2008	Hpl. 2009	Hpl. 2010
Zuführungsbetrag vom Verw.-Haushalt (ohne Ramme)	1.163.200 €	2.866.100 €	803.000 €	1.605.800 €
- Kredittilgungen (nur planm. Tilg.)	<u>387.000 €</u>	<u>360.000 €</u>	<u>371.000 €</u>	<u>375.000 €</u>
<b>Netto-Zuführung an Vermög.-Haush.</b>	<b>776.200 €</b>	<b>2.506.100 €</b>	<b>432.000 €</b>	<b>1.230.800 €</b>
+ Entnahme Allgem. Rücklage (ohne OT / ohne Ramme)	0 €	193.700 €	2.303.100 €	0 €
+ Entnahme OT-Verm. / Hafen ohne Zweckbindung	118.500 €	19.500 €	0 €	0 €
+ Invest.-Zuweisungen § 15 FAG/ § 2 (2) NFAG	14.000 €	0 €	0 €	0 €
+ Invest.-Zuweisungen aus der Feuerschutzsteuer	30.000 €	30.000 €	30.000 €	30.000 €
+ Vorfinanzierte Anliegerleistungen/ Zuweisungen für Vorjahre	0 €	0 €	0 €	0 €
- Rückzuführung vom Vermögens- an Verw.-Haushalt (§ 22 (3) GemHVO)	0 €	0 €	0 €	0 €
<b>Eigenmittel</b>	<b>938.700 €</b>	<b>2.749.300 €</b>	<b>2.765.100 €</b>	<b>1.260.800 €</b>
- Beitrag Kreisschulbaukasse	26.700 €	54.000 €	113.800 €	113.800 €
+ Rückflüsse von gewährten Darlehn	6.100 €	6.100 €	6.100 €	1.500 €
+ Erlös aus dem Verkauf von Anlagever- mögen ohne Ramme	13.900 €	30.200 €	700 €	0 €
<b>Eigenmittel für Investitionen</b>	<b><u>932.000 €</u></b>	<b><u>2.731.600 €</u></b>	<b><u>2.658.100 €</u></b>	<b><u>1.148.500 €</u></b>

**Investitionsbereiche Vermögenshaushalte:****Investitionssumme**

	Jahresrechnung 2008	Hpl. 2009	Hpl. 2010
Rathaus	312.899,56 €	647.400 €	42.000 €
Feuerwehr	818.495,74 €	251.000 €	531.000 €
Kreisschulbaukasse	53.212,00 €	113.800 €	113.800 €
Grund- und Hauptschulen	515.273,08 €	173.700 €	76.000 €
Realschule	74.423,12 €	332.400 €	294.000 €
Schülerbeförderung	1.999,09 €	15.000 €	2.000 €
Wissenschaft, Forschung u. Kulturpflege	71.922,18 €	105.300 €	48.500 €
Soziale Einrichtungen (Asylunterkünfte)	0,00 €	44.500 €	1.500 €
Jugendeinrichtungen einschl. Kinderspielplätze	55.079,10 €	45.000 €	585.000 €
Städt. Krankenhaus	0,00 €	0 €	0 €
Sportförderung	30.599,85 €	16.700 €	4.600 €
Eigene Sportanlagen	-1.632,91 €	1.000 €	0 €
Bäder, Saunen	393.655,77 €	744.200 €	23.500 €
Park-, Garten- u. Dorfanlagen	23.556,56 €	19.800 €	8.000 €
Betreuung Dorferneuerung/Stadtsanierung	38.671,52 €	15.000 €	15.000 €
Straßenbau	1.019.413,26 €	396.800 €	385.500 €
Straßenbeleuchtung	4.999,83 €	22.500 €	67.500 €
Friedhöfe	13.396,91 €	15.000 €	109.200 €
Dorfgemeinschaftseinrichtungen	5.773,49 €	25.000 €	43.000 €
Bauhof	118.115,48 €	52.500 €	117.000 €
Förderung Land- u. Forstwirtschaft	1.565,23 €	0 €	25.000 €
Fremdenverkehr, sonstige Förderung d. Wirtschaft	91.399,82 €	55.000 €	45.000 €
Zuschuss Regiostadtbahn	0,00 €	100.000 €	100.000 €
Hafen Wittingen	-19.372,00 €	10.000 €	0 €
Stadthalle	5.496,00 €	4.500 €	6.500 €
Investitionen für Grundvermögen	10.000,00 €	626.000 €	24.000 €
Investitionen für Ramme-Vermögen	599.999,84 €	65.000 €	0 €
Sonstiges	2.524,78 €	23.000 €	6.000 €
<b>Summe Investitionen</b>	<b>4.241.467,30 €</b>	<b>3.920.100 €</b>	<b>2.673.600 €</b>
Rückzuführung zum Verwaltungshaushalt	0,00 €	0 €	0 €
Kredittilgungen ordentliche	351.547,21 €	371.000 €	375.000 €
Sondertilgung/Umschuldung	0,00 €	0 €	0 €
Zuführung an Rücklagen	924.498,11 €	0 €	73.200 €
Deckung Fehlbetrag Vorjahre	0,00 €	0 €	0 €
<b>Gesamtsumme Vermögenshaushalt</b>	<b>5.517.512,62 €</b>	<b>4.291.100 €</b>	<b>3.121.800 €</b>



## Finanzierung des Vermögenshaushaltes

Der Vermögenshaushalt wird wie folgt finanziert:	2008	%	2009	%	2010	%
Zuführungen vom Verwaltungshaushalt	3.700.995,99 €	67	803.000 €	19	1.605.800 €	51
Zuführung vom Verw.-HH für Ramme	24.577,21 €	-	0 €	-	0 €	-
Entnahme Allgemeine Rücklagen	19.500,00 €	-	2.306.700 €	54	3.800 €	-
Sonderrüchl. Ramme	599.999,84 €	11	20.000 €	-	0 €	-
	<b>4.345.073,04 €</b>	<b>78</b>	<b>3.129.700 €</b>	<b>73</b>	<b>1.609.600 €</b>	<b>51</b>
<b>Zuweisungen von Bund und Land</b>						
Investitionsbindung Schlüsselzuweisungen	0,00 €		0 €		0 €	
für Feuerwehr	0,00 €		64.000 €		227.700 €	
für Schulen	188.400,00 €		207.000 €		30.700 €	
für Sportstätten/Bäder	0,00 €		36.000 €		0 €	
für Betreuung Stadtсанierung/Dorferneuerung	20.016,15 €		12.000 €		6.300 €	
für Straßenbau	431.425,32 €		0 €		247.000 €	
für Sonstiges	22.500,00 €		524.600 €		561.000 €	
	<b>662.341,47 €</b>	<b>12</b>	<b>843.600 €</b>	<b>20</b>	<b>1.072.700 €</b>	<b>34</b>
<b>Zuweisungen vom Kreis</b>						
für Feuerwehren	33.752,90 €		30.000 €		30.000 €	
für Schulen	19.333,39 €		95.000 €		273.000 €	
für Str.-Bau	-20.000,00 €		120.000 €		0 €	
für sonstiges	41.115,44 €		0 €		0 €	
	<b>74.201,73 €</b>	<b>1</b>	<b>245.000 €</b>	<b>6</b>	<b>303.000 €</b>	<b>10</b>
Sonstige Zuweisungen/Zuschüsse	10.000,00 €	-	0 €	-	10.000 €	-
Anliegerleistungen	276.523,94 €	5	20.400 €	-	125.000 €	4
Grundstücksverkäufe	31.514,60 €	1	45.700 €	1	0 €	-
Sonstige Einnahmen	16.703,63 €	-	6.700 €	1	1.500 €	-
Kreditbedarf	98.000,00 €	2	-	-	0 €	-
Umschuldungen	-	-	0 €	-	0 €	-
	<b>432.742,17 €</b>	<b>8</b>	<b>72.800 €</b>	<b>1</b>	<b>136.500 €</b>	<b>4</b>
<b>Gesamtsumme Vermögenshaushalt</b>	<b>5.514.358,41 €</b>		<b>4.291.100 €</b>		<b>3.121.800 €</b>	

## 2.4 Veranschlagte Investitionen und Investitionsförderungsmaßnahmen 2010 mit Folgekosten

Der Investitionsumfang des Vermögenshaushalts ist unter Ziffer 2.3 dieses Berichtes erläutert.

Die nachfolgende Aufstellung umfaßt nur die wesentlichsten neuen Maßnahmen,

bei denen Folgekosten entstehen.

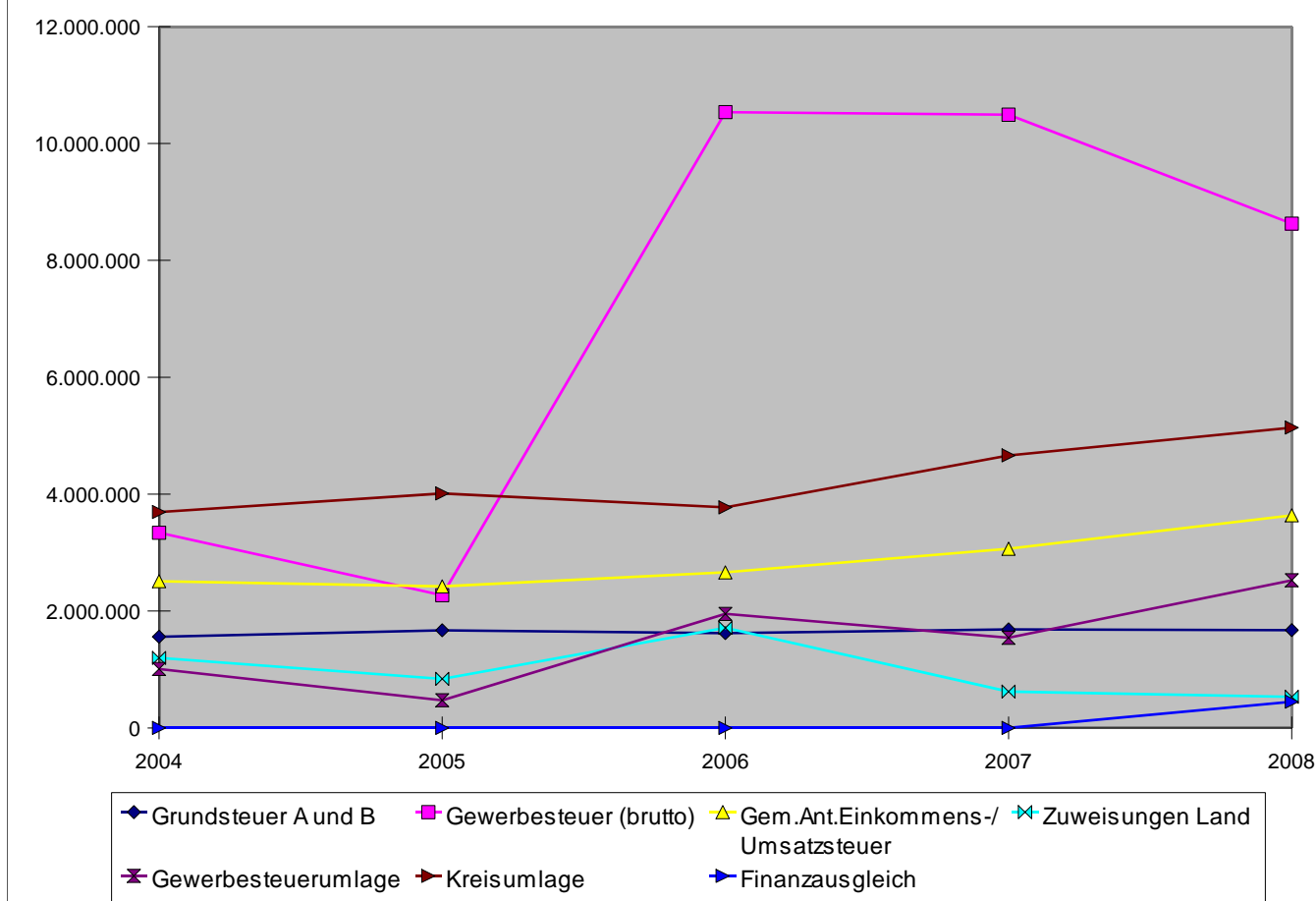
Reine Planungskosten, Restkosten für Fortsetzungsmaßnahmen aus Vorjahren und Investitionszuschüsse, bei denen für die Stadt keine Folgekosten entstehen, sind hier nicht aufgeführt.

				Jährliche Folgekosten		
Investitionsmaßnahme	Investitions- kosten insgesamt	Investitions- kosten lt Hpl.	Eigenmittel	Personal- kosten	Sach- kosten	Schulden- dienst
1. Feuerwehrfahrzeuge	130.000 €	130.000 €	130.000 €	Keine	6.500 €	0 €
2. Neubau Feuerwehrgerätehaus Ohrdorf, einschl. Planung	295.000 €	265.000 €	100.100 €	Keine	Keine	0 €
3. Neubau Feuerwehrgerätehaus Lüben, einschl. Planung	96.000 €	76.000 €	15.200 €	Keine	Keine	0 €
4. Dachsanierung/Wärmedämmung Realschule	395.000 €	285.000 €	44.000 €	Keine	Keine	0 €
5. Neubau Kinderkrippe	552.000 €	552.000 €	107.000 €	Keine	10.500 €	0 €
6. Radweg Kreisstr. 109 Knesebeck- Hagen	300.000 €	100.000 €	60.000 €	Keine	Keine	0 €
7. Kauf Maschinen Bauhof	112.000 €	112.000 €	112.000 €	Keine	11.200 €	0 €
8. Zuschuss Regiostadtbahn	236.000 €	100.000 €	100.000 €	Keine	7.900 €	0 €

### 3. Steuereinnahmen, Finanzausweisungen, Umlagen im Verwaltungshaushalt

(Ergebnisse der Jahresrechnungen in €)

	2004	2005	2006	2007	2008
Grundsteuer A	295.894	296.942	297.442	293.046	299.615
Grundsteuer B	1.263.003	1.372.259	1.324.386	1.391.573	1.372.855
Gewerbsteuer (brutto)	3.339.010	2.269.192	10.534.501	10.491.407	8.627.877
Gem. Anteil Einkommensteuer	2.458.847	2.385.798	2.648.829	3.017.861	3.471.032
Schlüsselzuweisungen	727.336	361.584	1.227.080	99.847	0
Zuweis. Aufg. übertr. Wirk. Kreis	195.776	198.344	196.536	194.600	193.312
Gem. Anteil Umsatzsteuer	273.977	279.017	288.130	326.008	336.989
Sonstige Steuern, Zuweisungen	68.077	64.172	64.762	66.556	66.775
Verzins. Steuernachforderungen	50.466	35.439	12.551	47.186	164.661
Summe Einnahmen	8.672.385	7.262.747	16.594.216	15.928.084	14.533.117
Gewerbsteuerumlage	1.007.831	472.331	1.950.672	1.542.840	2.524.768
Finanzausgleichsumlage	0	0	0	0	447.624
Kreisumlage	3.693.856	4.011.824	3.772.712	4.662.536	5.137.288
Sonstiges	71.953	16.543	9.922	8.454	74.556
Summe Ausgaben	4.773.640	4.500.698	5.733.306	6.213.830	8.184.236
Der Stadt verbleibt	3.898.746	2.762.049	10.860.910	9.714.254	6.348.881
Veränderung gegen Vorjahr	-24 %	-29 %	293 %	-11 %	-35 %



### 4. Rechnungsergebnisse

Rechnungsergebnis laut Jahresrechnung	2004	2005	2006	2007	2008
<b>Überschuß</b>	515.199,24	11.927,23	914.769,03	1.105.396,87	899.920,90
= % Gesamt-Haushalts-Soll	3,58	0,84	4,14	4,98	3,70

## 5. Vermögen und Schulden

Stand Ende Haushaltsjahr	2003	2004	2005	2006	2007	2008
<b>Vermögen</b> (abzügl. AfA)						
5.1 Beteiligungen, Wertpapiere, Darlehnsforderungen	4.721.106	4.762.770	3.541.113	7.494.782	12.322.454	11.241.316
5.2 Vermögen der kostenrechn. Einrichtungen (Bäder, Ab- wasserbeseit., Friedhöfe)	1.907.834	1.880.330	1.799.553	1.706.338	1.616.294	1.648.687
<b>Vermögen</b> gemäß § 39 Abs. 1, 2 GemHVO	6.628.940	6.643.100	5.340.666	9.201.120	13.938.748	12.890.003

### 5.3 Sonstiges Vermögen

Grundvermögen nicht betragsmäßig erfasst - nur Bestandsverzeichnisse gem § 38 GemHVO

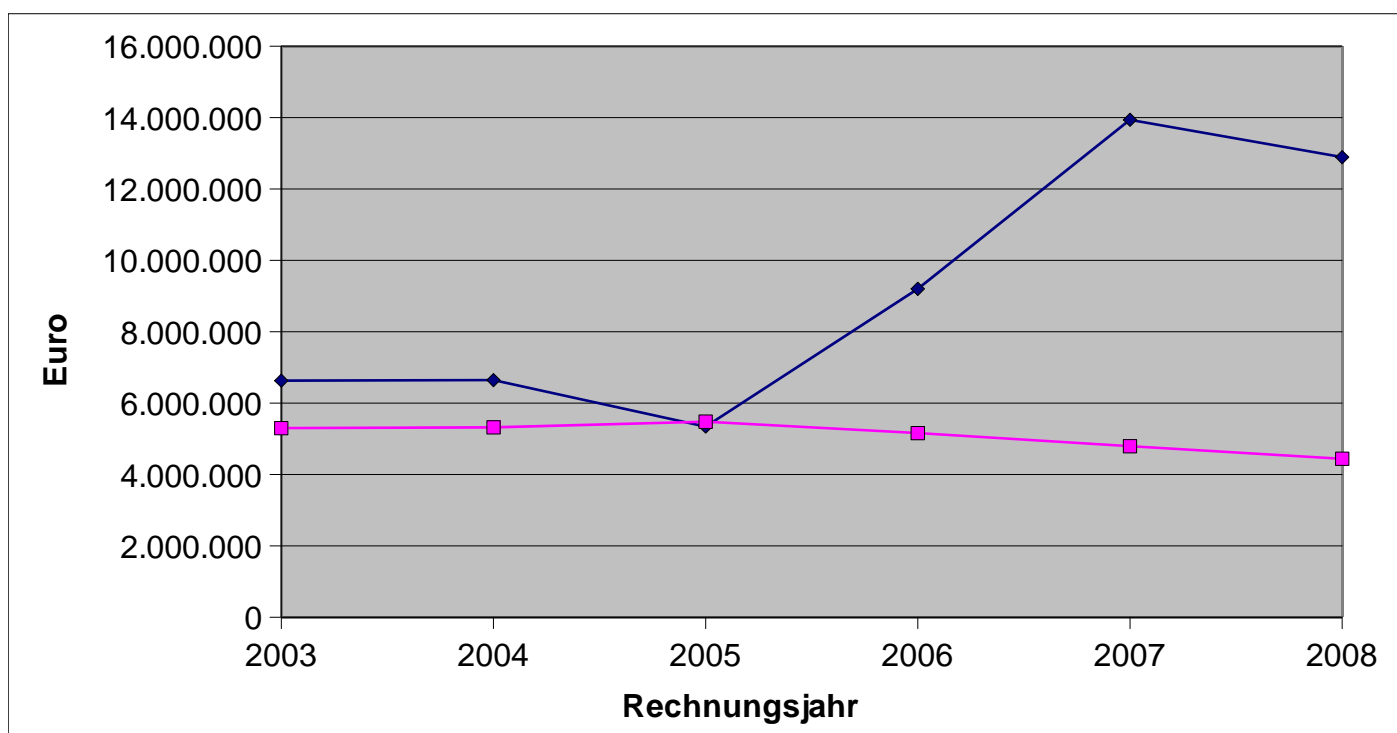
Übriges Vermögen bis einschl. 1974 nicht betragsmäßig erfasst. Zugänge ab 1975 nur bis 1990 fortgeschrieben.

**Vermögen** gemäß § 39

Abs. 3 GemHVO

### Schulden

5.4 aufgenommene Kredite	5.298.542	5.319.347	5.478.825	5.158.777	4.791.674	4.440.128
davon Schuldendienst- übernahmen d. Dritte	---	---	---	---	---	---
5.5 Netto - Schulden	5.298.542	5.319.347	5.478.825	5.158.777	4.791.674	4.440.128
5.6 dazu vertragsgem. Über- nahme durch die Stadt	0	0	0	0	0	0
<b>Summe Schulden</b>	5.298.542	5.319.347	5.478.825	5.158.777	4.791.674	4.440.128



## 6. Vergleich von wichtigen Haushaltsplansummen

### 6.1 Vergleich des Haushaltsumfanges

Haushaltsplan einschl. Nachtrag

Veränderung

	2007 in EURO	2008 in EURO	2009 in EURO	2010 in EURO	2009: 2010
Verwaltungshaushalt	18.173.700	18.623.000	16.979.800	13.841.100	-18,5%
Vermögenshaushalt	3.115.400	4.809.600	4.291.100	3.121.800	-27,2%
Gesamt-Haushalt	21.289.100	23.432.600	21.270.900	16.962.900	-20,3%
abzügl. (da doppelt enth.)					
kalkulatorische Kosten	176.400	176.300	176.300	176.300	0%
Innere Verrechnungen	161.600	161.600	161.600	161.600	0%
Kreditumschuldungen	775.100	0	0	0	0%
Zuführung an Vermög.-HH.	1.163.200	2.866.100	803.000	1.605.800	100%
Rückzuführung v. Vermög.-HH	0	0	0	0	
Bereinigte Endsumme	19.012.800	20.228.600	20.130.000	15.019.200	-25,4%

### 6.2 Pflichtzuführung zum Vermögenshaushalt gemäß § 22 GemHVO

ohne Deck.§ 22 Abs.1Satz 2, 2.Halbsatz GemHVO

Kredittilgungen	387.000	360.000	371.000	375.000	1,1%
Kreditbeschaffungskosten	0	0	0	0	
= Pflichtzuführung	387.000	360.000	371.000	375.000	1,1%
veranschlagte Zuführung	1.163.200	2.866.100	803.000	1.605.800	100%
Pflichtzuf. überschritten (Netto-Zuführung)	776.200	2.506.100	432.000	1.230.800	

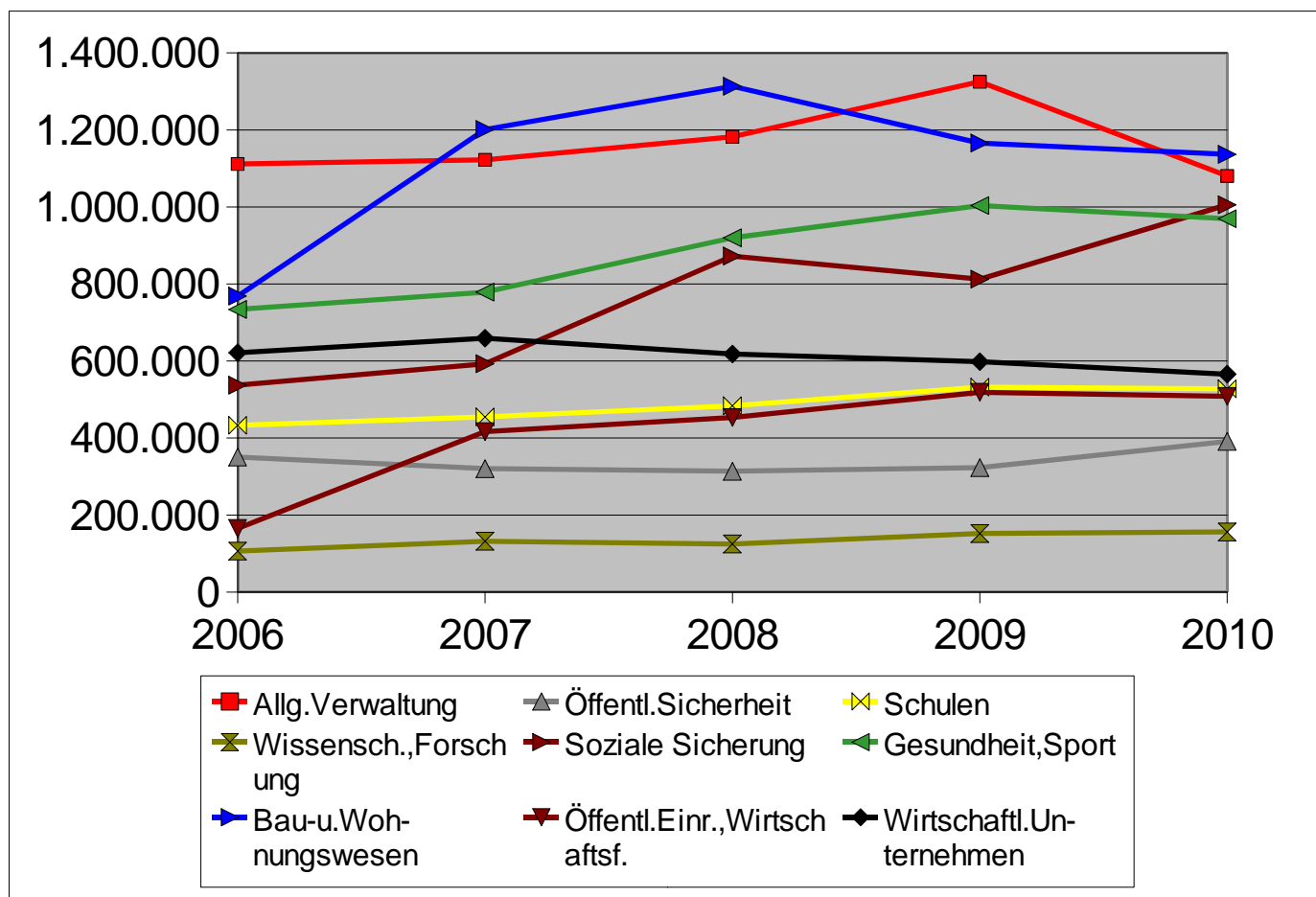
### 6.3 Entwicklung des Schuldendienstes

Kredittilgungen	387.000	360.000	371.000	375.000	1,1%
Kreditzinsen	253.000	200.000	180.000	165.000	-8,3%
Schuldendienstübernahmen	0	0	0	0	0
Schuldendienst jährlich	640.000	560.000	551.000	540.000	-2%
% vom Verw.-Haushalt	4%	3%	3%	4%	

#### 6.4.1 Zuschußbedarf einzelner Aufgabenbereiche Verwaltungshaushalt

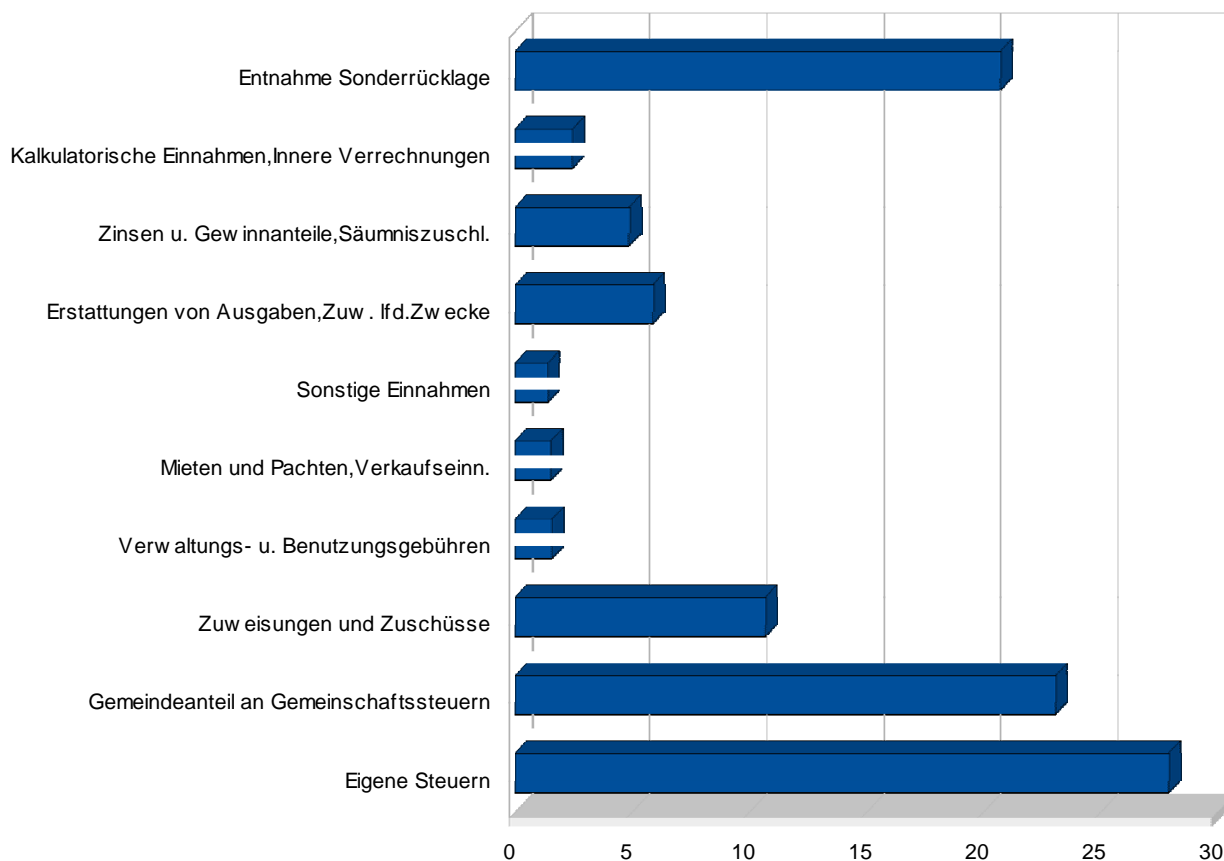
Haushaltsplan	2006 in EURO	2007 in EURO	2008 in EURO	2009 in EURO	2010 in EURO
<u>Abschn./U-Abschn.</u>					
Feuerwehr 13	214.600	198.900	209.600	222.100	266.800
Schulen 21,22,29	446.900	454.600	483.500	476.500	425.700
Jugendhilfe 45,46	586.700	608.300	843.200	820.200	985.400
Sportförderung, Sportanl. 55,56	240.200	247.900	248.100	243.200	243.200
Bäder, Saunen 57	341.600	398.000	494.300	521.300	476.700
Bauleitplanung, Vermessung 61	17.400	16.400	18.800	11.900	11.400
Straßen 63	353.000	536.000	556.900	557.100	526.500
Straßenbeleuchtung 67	135.000	114.700	154.800	149.900	154.500
Wasserläufe, Vorflutgräben 69	192.600	198.300	203.000	209.500	227.400
Bestattungswesen 75	97.600	69.900	100.000	144.200	133.800
Wirtschaftswege 78	32.000	211.900	151.500	101.500	101.500

#### 6.4.2 Zuschußbedarf der Aufgaben sortiert nach Einzelplänen

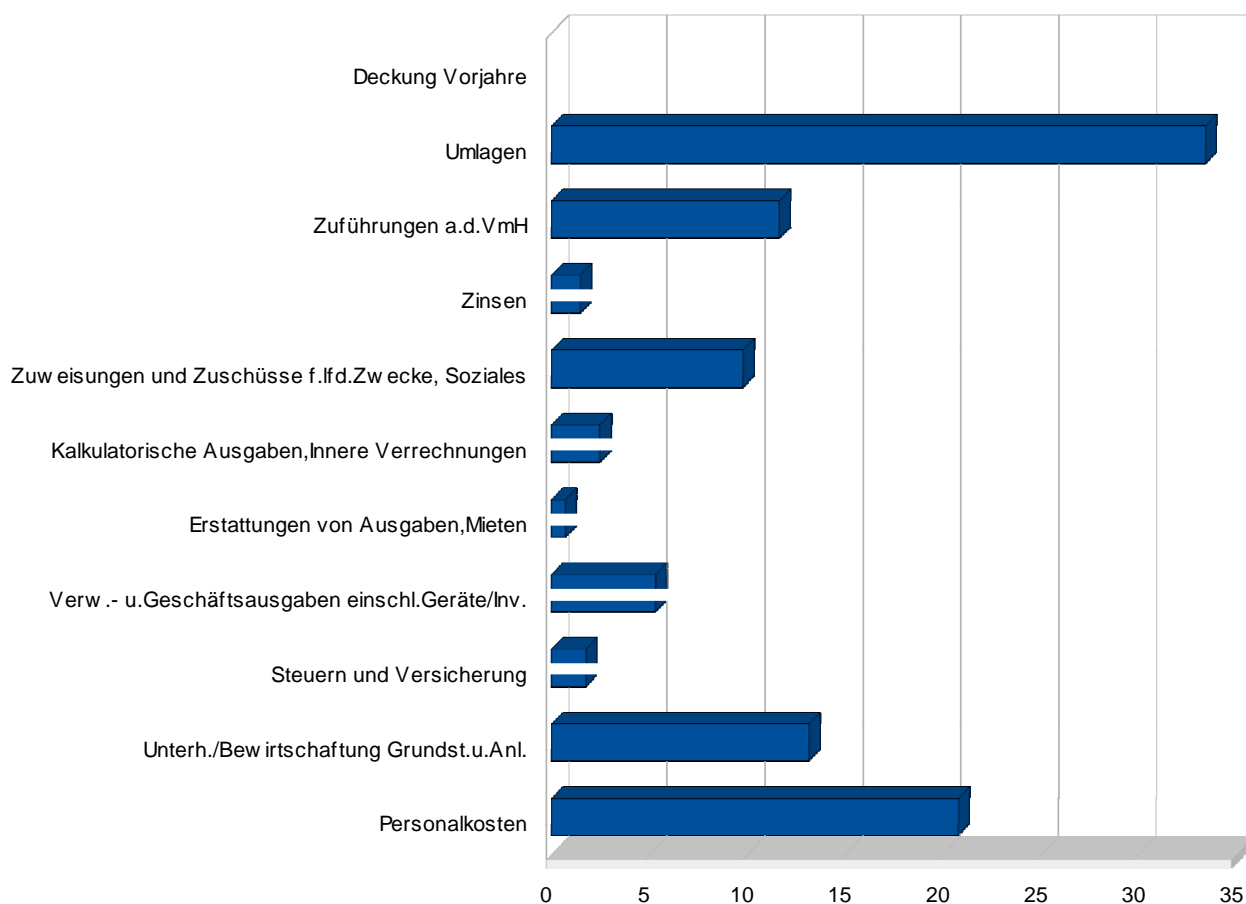


# Einnahmen und Ausgaben des Verwaltungshaushaltes nach Gruppen

## 1. Einnahmen in Prozent



## 2. Ausgaben in Prozent







### Übersicht über Daten der Haushaltswirtschaft im Haushaltsjahr 2009

## 1. Allgemeine Angaben zur Haushaltswirtschaft

Bezeichnung	Jahresrechnung 2008 €	Haushaltsplan 2009 €	Haushaltsplan 2010 €
1.1 Einnahmesumme des Verwaltungshaushalts	18.814.759	16.979.800	13.841.100
Ausgabensumme des Verwaltungshaushalts	18.814.759	16.979.800	13.841.100
Veränderung der Ausgabensumme gegenüber dem Vorjahr (+/-) in v.H.	2	-10	-18
1.2 Einnahmesumme des Vermögenshaushalts	5.517.513	4.291.100	3.121.800
Ausgabensumme des Vermögenshaushalts	5.517.513	4.291.100	3.121.800
Veränderung der Ausgabensumme gegenüber dem Vorjahr (+/-) in v.H.	50	-22	-27
1.3 Einnahmesumme des Gesamthaushalts	24.332.272	21.270.900	16.962.900
Ausgabensumme des Gesamthaushalts	24.332.272	21.270.900	16.962.900
Veränderung der Ausgabensumme gegenüber dem Vorjahr (+/-) in v.H.	10	-13	-20
1.4 Soll-Fehlbetrag/Haushalts-Fehlbedarf (falls ausgewiesen)			
im Verwaltungshaushalt (rot)	0	0	0
im Vermögenshaushalt (rot)	-	-	-
1.5 Zuführung an die allgemeine Rücklage	899.921	0	73.200
1.6 Im Haushaltsjahr veranschlagte Deckung von Fehlbeträgen aus Vorjahren in €			0
Danach verbleiben noch nicht veranschlagte Fehlbeträge in Höhe von €			
1.7 Ist der Finanzplan entsprechend § 24 Abs. 4 GemHVO ausgeglichen?			ja
Ggf.Höhe des jährlichen Fehlbedarf und Begründung:			
Finanzplan im Nachtrag nicht angepaßt			

## 2. Kostenrechnende Einrichtungen (§ 12 GemHVO)

Kostenrechnende Einrichtung	Ausgaben des Verw.-Haushalts €	davon Kalkul.-Kosten €	Einnahmen d. Verw.-Haushalts €	davon Entgelte €	Überschuß/Zu- schußbedarf im Haushaltsjahr	der letzten Jahresrechnung €
Bäder	711.000	147.000	234.300	72.000	-476.700	-452.444,73
Abwasser	0	0	0	0	0	0,00
Friedhöfe	153.200	29.400	24.300	24.300	-128.900	-120.240,93
					0	
					0	
					0	
					0	

Begründung für Zuschußbedarf

a) der Jahresrechnung

b) des Haushaltsjahres

a)+b) Bäder und Friedhöfe nicht voll kostendeckend nach § 1 Abs. 1 Satz 3 NKAG. Abwasserbeseitigung seit 1995 an den Wasserverband Gifhorn übergeben.

### 3. Steuern, Hebesätze, Umlagen:

#### 3.1 Steuerkraft

	2008 € je Einwohner	Landesdurchschnitt der Gemeindegrößenklasse 2008 € je Einwohner
Realsteueraufbringungskraft	805	427
Steuereinnahmekraft	884	668

#### 3.2 Festgesetzte Realsteuerhebesätze:

Steuerart	Hebesatz Haushaltsjahr 2009 v.H.	2010 v.H.	Landesdurchschnitt 2008 der Gemeinde- größenklasse v.H.
Grundsteuer A	365	365	339
Grundsteuer B	355	355	339
Gewerbsteuer	360	360	336

Begründung für erhebliche Unterschreitung:

#### 3.3 Steuereinnahmen (in € je Einwohner)

Einnahmeart	Jahresrechnung 2008 € je Einwohner	Landesdurchsch. 2008 der Gemeinde- größenklasse € je Einwohner	Einnahmen im Haushaltsjahr 2010 € je Einwohner
Grundsteuer A	25	12	24
Grundsteuer B	115	110	117
Gewerbsteuer - netto - (nach Abzug der Gewerbesteuerumlage)	509	208	127
Gemeindeanteil a.d.Einkommensteuer	290	276	236
Gemeindeanteil a.d.Umsatzsteuer	28	20	31
zusammen	967	626	534
nachrichtlich:			
Gewerbsteuerumlage	211	51	48
Schlüsselzuweisung nach Steuerkraft und Einwohnerzahl	0	165	107

#### 3.4 Umlagegrundlagen

Nr. 3.4 - 3.6 nur bei Landkreisen

#### 3.5 Festgesetzte Umlagesätze

#### 3.6 Umlagesoll

#### 4. Haushaltsausgleich:

Bezeichnung	Jahres- rechnung 2008	Haushaltsplan		Finanzplan		
		2009 €	2010 €	2011	2012 - in 1.000 € -	2013
4.1 Mindesthöhe der Zuführung zum Vermögenshaushalt nach § 22 Abs. 1 Satz 2 GemHVO (Pflichtzuführung)						
a) Kreditbeschaffungskosten	-	-	-	-	-	-
b) Ordentliche Tilgung von Krediten	351.547	371.000	375.000	371	382	396
c) Kreditbeschaffungskosten und Tilgungen zusammen ( a + b )	351.547	371.000	375.000	371	382	396
d) abzüglich Einnahmen nach § 22 Abs. 1 Satz 2 GemHVO	0	0	0	0	0	0
e) Pflichtzuführung nach § 22 Abs. 1 Satz 2 GemHVO ( c - d )	351.547	371.000	375.000	371	382	396
f) Tatsächliche bzw. geplante Zuführung zum Vermögenshaushalt (mind. wie e)	3.725.573	803.000	1.605.800	387	542	545
g) Unterschied (f-e) = mehr gegenüber Pflichtzuführung (Nettozuführung)	3.374.026	432.000	1.230.800	16	160	149
<i>nachrichtlich:</i>						
4.2 Summe der durch spezielle Entgelte gedeckten Abschreibungen ( § 22 Abs. 1 Satz 3 Halbsatz 2 GemHVO )	14.308	8.890	11.144	12	13	14
4.3 Höhe der Zuführung vom Vermögenshaushalt a.d.Verwaltungshaushalt nach § 22 Abs.3 GemHVO	0	0	0	0	0	0
4.4 Finanzwirtschaftliche Bedeutung der Zuführung vom Verwaltungshaushalt a.d. Vermögenshaushalt (§ 22 Abs. 1 Satz 2 GemHVO)						
a) Höhe der Zuführung (Nr.4.1 f)	3.725.573	803.000	1.605.800	387	542	545
b) Anteil der Zuführung an den Ausgaben des Vermögenshaushalts in v.H.	68%	19%	51%	37%	50%	51%
c) Anteil der Nettozuführung (Nr.4.1 g) a.d. Ausgaben des Vermögenshaushalts ohne Ausgaben für ordentliche Tilgung und Kreditbeschaffungskosten in v.H.	65%	11%	45%	2%	22%	22%
<i>nachrichtlich :</i>						
d) Entnahmen aus der allgemeinen Rücklage	19.500	2.306.700	3.800	0	0	0
e) Nettozuführung a.d.Vermögenshaushalt	3.374.026	432.000	1.230.800	16	160	149
f) Gesamtbetrag der Kreditaufnahmen (ohne Umschuldungen)	0	98.000	0	0	0	0
5. <b>Verschuldung</b>						
5.1 Schuldenaufnahme am Kreditmarkt u.ä. (ohne Umschuldungen)	0	0	0	0	0	0
5.2 Verhältnis der Kreditaufnahmen zu den Ausgaben für Investitionen, Investitionsförderungsmaßnahmen in v.H.	0	3%	0%	0%	0%	0%
5.3 Schuldendienst für Kreditmarktschulden u.ä. davon Zinsen	488.022 186.854	495.000 180.000	490.000 165.000	476 150	472 135	509 158
Tilgung (ohne a.o.Tilgung u.Umschuldung)	301.168	315.000	325.000	326	337	351
<i>nachrichtlich:</i>						
Dafür gewährte Schuldendiensthilfen						

Bezeichnung	Jahres- rechnung 2008	Haushaltsplan 2009      2010		2011	Finanzplan 2012	2013
5.4 Anteil des Schuldendienstes an den Einnahmen aus Steuern (netto) und allgemeinen Finanzaufwendungen (Abschnitt 90) in v.H.	3,4 %	4,8	5,7	4,6	4,3	4,5
5.5 Anteil des Schuldendienstes abzüglich gewährter Schuldendiensthilfen an den Einnahmen aus Steuern (netto) und allgemeinen Finanzaufwendungen (Abschnitt 90) in v.H.	3,4 %	4,8	5,7	4,6	4,3	4,5
5.6 Schuldenstand	am 31.12. 2008 € je Einwohner					
Schulden am Kreditmarkt u.ä.	342	Landesdurchschnitt 2008 der Gemeindegrößenklasse in € je Einw				
Schulden insgesamt	371	481				
6. Belastungen aus Rechtsgeschäften, die Kreditaufnahmen wirtschaftlich gleichkommen	Jahres- rechnung 2008 €	Haushaltsplan 2009      2010		2011	2012	2013
	0	0	0	0	0	0

Vertragswert der Rechtsgeschäfte in € ..... Restwert 31.12.2000 = 0 €

## 7. Verpflichtungsermächtigungen:

7.1 In der Haushaltssatzung festgesetzter Gesamtbetrag

0 €

Haushalts- jahr 2010 €	2011 €	Finanzplan in 1.000 € 2012 €      2013 €	
0	0	0	0
0	0	0	0

7.2 Voraussichtlich fällig werdende Ausgaben aus eingegangenen Verpflichtungen ( § 9 GemHVO )

7.3 Insgesamt vorgesehene Kreditaufnahmen (ohne Umschuldungen)

## 8. Rücklagen:

a) Bestand der allgemeinen Rücklage am 31.12. 2008	2.981.226	€
b) Vorgesehene Zuführungen im Haushaltsjahr 2009	0	€
c) Vorgesehene Entnahmen im Haushaltsjahr 2009	2.306.700	€
d) Voraussichtlicher Bestand am Ende des Haushaltsjahres 2009	674.526	€
e) Im Rücklagenbestand am 31.12.2008 ist der nach § 42 Abs. 3 GemHVO zugeführte Überschuß enthalten mit	899.921	€
f) Mindestbestand der allgemeinen Rücklage nach § 20 Abs. 2 GemHVO im Haushaltsjahr	188.485	€
g) Nach dem Finanzplan für die drei folgenden Haushaltsjahre insgesamt vorgesehene Zuführungen	73.200	€
Entnahmen	3.800	€

9. Gewährte Bedarfszuweisungen in den letzten 3 Haushaltsjahren

Außergewöhnliche Lage / Besondere Aufgabe	20.. €	20.. €	20.. €

10. Höhe der im lfd. Haushaltsjahr aufgenommenen Kassenkredite 0 €

Letzter Stand am \_\_\_\_\_ 0 €

11. Nur bei Beantragung von Bedarfszuweisungen wegen einer außergewöhnlichen Lage :

Kassenabschluß zum 1..... 19 (letztmöglichster Termin)

Ermittlung des Kassenbestandes:

	Ist - Einnahme €	Ist - Ausgabe €	Bestand €
Verwaltungshaushalt			
Vermögenshaushalt			
Vorschüsse			
Verwahrgelder			
Sonstige Kassenmittel			
Insgesamt			

Zur weiteren Entwicklung der Haushalts- und Kassensituation ist im Antrag ausführlich Stellung zu nehmen.

12. Ergänzende Bemerkungen:

---



---



---

Aufgestellt

Wittingen, den 16.12.2009

(Siegel)

gez. Schulz

(Name u. Amtsbezeichnung)

## **7. Finanzplanung und wesentliche Abweichungen des Haushaltsplanes vom Finanzplan**

Der Finanzplan und das Investitionsprogramm für den Zeitraum 2009 bis 2013 wurden zeitgleich mit dem Haushalt 2010 beraten.

Für die Planungsjahre sind die Einnahmeansätze der Stadt für Steuern und Umlagen auf der Grundlage des Jahres 2010 mit den Steigerungsraten nach den Orientierungsdaten angesetzt. Wobei bei der Grundsteuer A bis zum Jahr 2013 von keiner Steigerung ausgegangen wird, da die land- bzw. forstwirtschaftlichen Grundflächen durch Ausweisung von Baugebieten weiterhin stetig abnehmen. Ab 2013 ist jedoch eine leichte Erhöhung der Hebesätze vorgesehen.

Den Steuereinnahmen entsprechend sind die Schlüsselzuweisungen, die Kreisumlage und die Gewerbesteuerumlage ebenfalls nach den Steigerungsraten der Orientierungsdaten und den sonst bekannten Veränderungen fortgeschrieben. Die Kreisumlage wurde ab 2011 mit Hebesätzen auf der Basis des Jahres 2010 berechnet und auf dieser Grundlage auch für die Folgejahre angesetzt.

Durch die ab 2010 wieder eingeplanten Einnahmen aus Schlüsselzuweisungen wird sich in den Folgejahren eine Verbesserung ergeben. Dies ist auch notwendig, da die Sonderrücklage im Jahre 2010 komplett entnommen wird.

Da keine weiteren Informationen über Steigerungsraten bei den Personalausgaben vorlagen, wurden diese ab 2011 mit einer prozentualen Steigerung von 2 % fortgeschrieben. Die sonstigen Ausgaben des Verwaltungshaushaltes sind unter Berücksichtigung einer weiterhin sparsamen Bewirtschaftung der Ressourcen größtenteils moderat angehoben worden.

Belastend wirken sich weiterhin in einigen Bereichen die steigenden Energiekosten aus. Auch die Finanzierung des Kapitalsdienstes und der Ausgaben für Umlagen trägt zur Ausgabensteigerung bei. Der Großteil der entstehenden Ausgabenansätze ist dabei von der Stadt nur bedingt beeinflussbar.

Die Zuführungen an den Vermögenshaushalt liegen über den Pflichtzuführungen. Die allgemeine Rücklage wird wegen der Entnahmen im Jahre 2009 und 2011 ab 2012 nur wenig über der Höhe der Pflichtrücklage liegen. Die Finanzierung der Investitionen kann ab 2012 nicht mehr ohne den Kreditmarkt erfolgen. Die Investitionen werden ab 2011 zurückgefahren und auf das Notwendigste beschränkt.

Die voraussichtlich ab 2011 einzuführende Doppik ist nicht berücksichtigt.

## **8. Voraussichtliche Entwicklung der Zuführungen zum Vermögenshaushalt und der Rücklagen**

Nach dem Finanzplan ergibt sich für die Jahre 2011 bis 2013 voraussichtlich folgende Finanzierung der Vermögenshaushalte mit Eigenmitteln:

<b>HH-Jahr</b>	<b>Ausgaben Vermögenshaushalt lt. F.-Plan</b>	<b>Ord. Kredittilgung (Pflichtzuführung)</b>	<b>Zuführung vom Verw.-HH</b>	<b>Entnahme aus der Rücklage</b>	<b>Zuführung zur Rücklage</b>
2011	1.047.000 €	371.000 € = 35,4 %	387.000 € = 37,0 %	623.000 € = 59,5 %	0 € = 0 %
2011	1.094.000 €	382.000 € = 34,9%	542.000 € = 49,7 %	38.000 € = 3,5 %	0 € = 0 %
2013	1.060.000 €	396.000 € = 37,4 %	545.000 € = 51,4 %	0 € = 0 %	0 € = 0%

## Anlage zum Haushaltsplan gem. § 2 Abs. 2 Ziff. 6 GemHVO und zum Rechenschaftsbericht

### **Bericht über Unternehmen und Einrichtungen der Stadt in der Rechtsform privaten Rechts und die Beteiligung daran (§ 116 a NGO)**

Lfd. Nr.	Gesellschaft Sitz	Stamm-Kapital €	Anteil der Stadt %	€	Öffentlicher Zweck der Gesellschaft	Gesellschafter Zusammensetzung der Organe Vertretung der Stadt
1	LE/EVW-Beteiligungs-Gesellschaft m.b.H. Wittingen	1.925.000,00	803.000,00	41,7	Erwerb, Verwaltung, Veräußerung von Beteiligungen an Energie- und Wasserversorgungsunternehmen. Die Gesellschaft ist mit 2,076 Mio. € Stammanteile an der LE-GmbH beteiligt = 10,3 %	Gesellschafter sind neben der Stadt 9 weitere Gemeinden aus dem Landkreis Gifhorn. Geschäftsführer = Dipl.-Kfm Pikzak Ges.-Versammlung = 2 Vertreter der Stadt
2	Osthannoversche Umschlags-gesellschaft m.b.H. Wittingen	153.387,56	51.129,19	33,3	Errichtung, Betrieb von Umschlagsanlagen am ESK in Wittingen, Durchführung von Transportgeschäften und allen damit in Zusammenhang stehenden Geschäften	Gesellschafter =OHE AG, Rhenus GmbH&Co KG, Stadt Geschäftsführer = J. Prass, M. Herten, Dr.Weilandt Ges.-Versammlung = 2 Vertreter der Stadt
3.	Osthannoversche Eisenbahnen-AG Celle	21.624.220,92	54.325,63	0,25	Bau, Betrieb, Verwaltung, Erwerb des Eigentums und Beteiligung an Eisenbahnen und sonstigen Verkehrsunternehmen, Beförderung von Personen/Gütern auch mit Kraftfahrzeugen und alle damit in Zusammenhang stehenden Geschäfte	Gesellschafter = Bundesrep. Deutschland, Land Niedersachsen, Deutsche Bahn-AG, Landkreise u. Gemeinden in Niedersachsen u. a. Vorstand = Dr. Jahnke Aufsichtsrat = 12 Mitglieder Hauptversammlung = 1 Vertreter der Stadt



Lfd. Nr.	Gesellschaft Sitz	Stamm-Kapital €	Anteil der €	Stadt %	Öffentlicher Zweck der Gesellschaft	Gesellschafter Zusammensetzung der Organe Vertretung der Stadt
4.	F.E.A.G	3.342.240,00	18.720,00	0,56	Verwaltung der Beteiligung an der Avacon u. LandE	Aufsichtsrat: 9 Mitglieder Vorsitzender = W.Wolter Vorstand: 4 Mitglieder Vorsitzender = W.Täger-Farny
5.	Gemeinn. Baugen. Allertal eG	3.987.336,48 Geschäftsguth	620,00	0,015	Erstellung und Bewirtschaftung von Wohnraum	Aufsichtsrat: Vorsitzender = H.Riegelmeier Vorstand: D.Backhaus, W. Quaschnig, K.-H.Duwe
6.	Volksbank Wittingen-Klötze eG	2.413.920,00 Haftungs- summe	1.994,00	0,082	Beteiligung zur Unterhaltung von Bankkonten	Aufsichtsrat: Vorsitzender = O.Gottesleben 12 Mitglieder Vorstandsprecher = U.Küster
7.	Saatzucht Flettmar-Wittingen eG	1.895.222,44	2.080,00	0,109	Förderung des Erwerbs und der Wirtschaft der Mitglieder durch gemeinschaftl. Geschäftsbetrieb	Aufsichtsrat: 10 Mitglieder stellv. Vorsitzender = F.Lührs jun. Vorstand: 8 Mitglieder Vorsitzender = R.Müller
8.	Städt. Krankenhaus Wittingen GmbH	1.500.000,00	60.000,00	4,0	Betrieb eines Krankenhauses für die medizinische Grundversorgung	Geschäftsführer = Dr. Weinland/Herr Kaffke Gesellschafterversammlung = Der Bürgermeister
9.	Südheide Gifhorn GmbH	30.000,00	500,00	1,67	Touristik	Vors. der Geschäftsführung =W. Lippe Vors. Gesellschaftsversammlung = H.Schubert Vertreter der Stadt = Bgm Ridder

g/haushalt/vorberi/untern.doc



# Gesamtplan für das Haushaltsjahr 2010

## 1. Zusammenfassung der Einnahmen, Ausgaben und Verpflichtungsermächtigungen

- in EUR -

Einzelplan		Haushaltsansatz				Ergebnisse der Jahresrechnung		
		Haushaltsjahr 2010			Vorjahr 2009		2008	
Nr.	Bezeichnung	Einnahmen EUR	Ausgaben EUR		Einnahmen EUR	Ausgaben EUR	Einnahmen EUR	Ausgaben EUR
1	2	3	4	5	6	7	8	9
	Verwaltungshaushalt							
0	ALLGEMEINE VERWALTUNG	117.000	1.197.500		143.200	1.468.300	151.712,46	1.212.117,17
1	ÖFFENTLICHE SICHERHEIT UND ORDNUNG	76.900	468.100		92.200	415.200	124.158,28	429.393,71
2	SCHULEN	563.100	1.090.800		564.900	1.096.900	631.887,85	1.040.761,07
3	WISSENSCHAFT, FORSCHUNG, KULTURPFLEGE	300	156.300		31.800	183.900	1.965,30	101.479,84
4	SOZIALE SICHERUNG	265.000	1.270.500		320.100	1.132.500	328.535,34	1.089.756,35
5	GESUNDHEIT, SPORT, ERHOLUNG	236.400	1.205.800		236.100	1.239.600	141.778,91	1.029.845,06
6	BAU- UND WOHNUNGSWESEN, VERKEHR	32.800	1.169.300		37.700	1.203.400	91.778,82	1.098.757,52
7	ÖFFENTLICHE EINRICHTUNGEN, WIRTSCHAFTSFÖRDERUNG	66.100	574.200		67.900	586.600	93.294,62	581.290,43
8	WIRTSCHAFTL UNTERNEHMEN, ALLGEM GRUND- U SONDERVERMÖGEN	834.900	269.300		783.000	184.900	731.100,88	133.156,59
9	ALLGEMEINE FINANZWIRTSCHAFT	11.648.600	6.439.300		14.702.900	9.468.500	16.518.546,87	12.098.201,59
0-9	Zusammen	13.841.100	13.841.100		16.979.800	16.979.800	18.814.759,33	18.814.759,33

## Gesamtplan für das Haushaltsjahr 2010

Gemeinde 0 Stadt Wittingen

Einzelplan		Haushaltsansatz					Ergebnisse der Jahresrechnung	
		Haushaltsjahr 2010			Vorjahr 2009		2008	
Nr.	Bezeichnung	Einnahmen EUR	Ausgaben EUR	Verpfl.-Erm. EUR	Einnahmen EUR	Ausgaben EUR	Einnahmen EUR	Ausgaben EUR
1	2	3	4	5	6	7	8	9
	Vermögenshaushalt							
0	ALLGEMEINE VERWALTUNG	22.500	42.000	0	464.000	647.400	0,00	312.899,56
1	ÖFFENTLICHE SICHERHEIT UND ORDNUNG	257.700	531.000	0	94.000	251.000	34.735,41	818.495,74
2	SCHULEN	303.700	485.800	0	302.000	634.900	210.670,97	644.907,29
3	WISSENSCHAFT, FORSCHUNG, KULTURPFLEGE	0	48.500	0	7.500	105.300	41.115,44	71.922,18
4	SOZIALE SICHERUNG	445.000	586.500	0	48.800	89.500	36.701,02	55.079,10
5	GESUNDHEIT, SPORT, ERHOLUNG	0	36.100	0	36.000	781.700	0,00	446.179,27
6	BAU- UND WOHNUNGSWESEN, VERKEHR	397.300	474.000	0	152.400	457.300	707.217,52	1.065.609,39
7	ÖFFENTLICHE EINRICHTUNGEN, WIRTSCHAFTSFÖRDERUNG	84.500	339.200	0	4.900	147.500	6.349,10	230.250,93
8	WIRTSCHAFTL UNTERNEHMEN, ALLGEM GRUND- U SONDERVERMÖGEN	1.500	130.500	0	51.800	805.500	37.650,12	596.123,84
9	ALLGEMEINE FINANZWIRTSCHAFT	1.609.600	448.200	0	3.129.700	371.000	4.443.073,04	1.276.045,32
0-9	Zusammen	3.121.800	3.121.800	0	4.291.100	4.291.100	5.517.512,62	5.517.512,62
	Gesamthaushalt	16.962.900	16.962.900	0	21.270.900	21.270.900	24.332.271,95	24.332.271,95



# Gesamtplan für das Haushaltsjahr 2010

## 2. Haushaltsquerschnitt - Einzelpläne 0-8

- in EUR -

Gemeinde : Stadt Wittingen  
Einwohner: 11.980  
Stand : 31.12.2008

---

# Haushaltsquerschnitt - Einzelpläne 0-8

Gemeinde

0 Stadt Wittingen

Gld. Nr.	Aufgabenbereich	Einnahmen aus Verwaltung und Betrieb	Sonstige Finanzeinnahmen	Personalausgaben	Sächlicher Verw.- und Betriebsaufwand, weitere Finanzausgaben	Zuweisungen und Zuschüsse	Zuschussbedarf (Sp. 3 und 4 ./ 5 bis 7)	Objektbezogene Einnahmen des Verm.-HH	Baumaßnahmen	Sonstige Investitionsausgaben	Verpflichtungsermächtigungen
	Gruppierungsziffer	10 - 17	20-22,24-26,28	40 - 46	50-68,84	71 - 79		32-36	94 - 96	92,93,98,991	
		EUR	EUR	EUR	EUR	EUR	EUR	EUR	EUR	EUR	EUR
1	2	3	4	5	6	7	8	9	10	11	12
00	Gemeindeorgane	0	0	167.100	22.300	0	-189.400	0	0	0	0
	<i>Je EW.</i>	0	0	14	2	0	-16	0	0	0	0
02	Hauptverwaltung	13.000	0	202.100	125.500	3.800	-318.400	22.500	30.000	12.000	0
	<i>Je EW.</i>	1	0	17	10	0	-27	2	3	1	0
03	Finanzverwaltung	81.200	10.500	272.800	36.200	0	-217.300	0	0	0	0
	<i>Je EW.</i>	7	1	23	3	0	-18	0	0	0	0
05	Besondere Dienststellen der allgemeinen Verwaltung	11.500	0	134.700	19.400	0	-142.600	0	0	0	0
	<i>Je EW.</i>	1	0	11	2	0	-12	0	0	0	0
06	Einrichtungen für die gesamte Verwaltung	800	0	110.400	99.100	0	-208.700	0	0	0	0
	<i>Je EW.</i>	0	0	9	8	0	-17	0	0	0	0
08	Einrichtungen für Verwaltungsangehörige	0	0	0	4.100	0	-4.100	0	0	0	0
	<i>Je EW.</i>	0	0	0	0	0	0	0	0	0	0
0	ALLGEMEINE VERWALTUNG	106.500	10.500	887.100	306.600	3.800	-1.080.500	22.500	30.000	12.000	0
	<i>Je EW.</i>	9	1	0	25	0	-90	2	3	1	0
11	Öffentliche Ordnung	56.700	100	117.500	57.500	0	-118.200	0	0	0	0
	<i>Je EW.</i>	5	0	10	5	0	-10	0	0	0	0
12	Umweltschutz	0	0	0	0	6.300	-6.300	0	0	0	0
	<i>Je EW.</i>	0	0	0	0	1	-1	0	0	0	0
13	Feuerschutz / Brandschutz (Freiwillige Feuerwehr Wittingen)	20.000	0	120.300	158.100	8.400	-266.800	257.700	371.000	160.000	0
	<i>Je EW.</i>	2	0	10	13	1	-22	22	31	13	0
14	Katastrophenschutz	100	0	0	0	0	100	0	0	0	0
	<i>Je EW.</i>	0	0	0	0	0	0	0	0	0	0
1	ÖFFENTLICHE SICHERHEIT UND ORDNUNG	76.800	100	237.800	215.600	14.700	-391.200	257.700	371.000	160.000	0
	<i>Je EW.</i>	7	0	0	18	2	-33	22	31	13	0
20	Schulverwaltung	5.700	0	106.500	1.200	0	-102.000	0	0	113.800	0
	<i>Je EW.</i>	0	0	9	0	0	-9	0	0	9	0



# Haushaltsquerschnitt - Einzelpläne 0-8

Gemeinde

0 Stadt Wittingen

Gld. Nr.	Aufgabenbereich	Einnahmen aus Verwaltung und Betrieb	Sonstige Finanzeinnahmen	Personalausgaben	Sächlicher Verw.- und Betriebsaufwand, weitere Finanzausgaben	Zuweisungen und Zuschüsse	Zuschussbedarf (Sp. 3 und 4 ./ 5 bis 7)	Objektbezogene Einnahmen des Verm.-HH	Baumaßnahmen	Sonstige Investitionsausgaben	Verpflichtungsermächtigungen
	Gruppierungsziffer	10 - 17	20-22,24-26,28	40 - 46	50-68,84	71 - 79		32-36	94 - 96	92,93,98,991	
		EUR	EUR	EUR	EUR	EUR	EUR	EUR	EUR	EUR	EUR
1	2	3	4	5	6	7	8	9	10	11	12
21	Grund- und Hauptschulen <i>Je EW.</i>	170.800 14	0 0	259.200 22	302.600 25	0 0	-391.000 -33	30.700 3	54.200 5	21.800 2	0 0
22	Realschulen <i>Je EW.</i>	366.600 37	0 0	76.300 6	293.500 24	0 0	-3.200 0	273.000 23	285.000 24	9.000 1	0 0
29	Sonstiges <i>Je EW.</i>	20.000 2	0 0	0 0	51.500 4	0 0	-31.500 -3	0 0	2.000 0	0 0	0 0
2	SCHULEN <i>Je EW.</i>	563.100 47	0 0	442.000 0	648.800 53	0 0	-527.700 -45	303.700 26	341.200 29	144.600 12	0 0
32	Museen, Sammlungen, Ausstellungen <i>Je EW.</i>	0 0	0 0	12.500 1	13.500 1	1.000 0	-27.000 -2	0 0	0 0	0 0	0 0
33	Theater, Konzerte, Musikpflege <i>Je EW.</i>	0 0	0 0	0 0	0 0	11.000 1	-11.000 -1	0 0	0 0	0 0	0 0
35	Volksbildung <i>Je EW.</i>	100 0	0 0	41.200 3	22.900 2	400 0	-64.400 -5	0 0	30.000 3	1.000 0	0 0
36	Naturschutz, Landschaftspflege, Heimatpflege <i>Je EW.</i>	0 0	0 0	2.300 0	14.100 1	28.400 2	-44.800 -4	0 0	2.500 0	15.000 1	0 0
37	Kirchen <i>Je EW.</i>	200 0	0 0	1.200 0	7.800 1	0 0	-8.800 -1	0 0	0 0	0 0	0 0
3	WISSENSCHAFT, FORSCHUNG, KULTURPFLEGE <i>Je EW.</i>	300 0	0 0	57.200 0	58.300 5	40.800 3	-156.000 -13	0 0	32.500 3	16.000 1	0 0
40	Verwaltung der sozialen Angelegenheiten <i>Je EW.</i>	0 0	0 0	19.300 2	900 0	0 0	-20.200 -2	0 0	0 0	0 0	0 0
41	Sozialhilfe nach dem BSHG <i>Je EW.</i>	0 0	0 0	0 0	0 0	0 0	0 0	0 0	0 0	0 0	0 0
42	Leistungen nach dem Asylbewerberleistungsgesetz <i>Je EW.</i>	0 0	0 0	0 0	0 0	0 0	0 0	0 0	0 0	0 0	0 0

# Haushaltsquerschnitt - Einzelpläne 0-8

Gemeinde

0 Stadt Wittingen

Gld. Nr.	Aufgabenbereich	Einnahmen aus Verwaltung und Betrieb	Sonstige Finanzeinnahmen	Personalausgaben	Sächlicher Verw.- und Betriebsaufwand, weitere Finanzausgaben	Zuweisungen und Zuschüsse	Zuschussbedarf (Sp. 3 und 4 ./ 5 bis 7)	Objektbezogene Einnahmen des Verm.-HH	Baumaßnahmen	Sonstige Investitionsausgaben	Verpflichtungsermächtigungen
	Gruppierungsziffer	10 - 17	20-22,24-26,28	40 - 46	50-68,84	71 - 79		32-36	94 - 96	92,93,98,991	
		EUR	EUR	EUR	EUR	EUR	EUR	EUR	EUR	EUR	EUR
1	2	3	4	5	6	7	8	9	10	11	12
43	Soziale Einrichtungen (ohne Einr Jug-Hilfe) <i>Je EW.</i>	0 0	0 0	0 0	0 0	0 0	0 0	0 0	0 0	1.500 0	0 0
45	Jugendhilfe nach dem KJHG <i>Je EW.</i>	110.000 9	0 0	114.400 10	22.900 2	33.900 3	-61.200 -5	0 0	0 0	0 0	0 0
46	Einrichtungen der Jugendhilfe <i>Je EW.</i>	151.500 13	0 0	28.400 2	36.700 3	1.010.600 84	-924.200 -77	445.000 37	464.000 39	121.000 10	0 0
48	Soziale Leistungen im Auftrag von Bund und Land <i>Je EW.</i>	0 0	0 0	0 0	0 0	0 0	0 0	0 0	0 0	0 0	0 0
49	Sonstige soziale Angelegenheiten <i>Je EW.</i>	3.500 0	0 0	0 0	0 0	3.400 0	100 0	0 0	0 0	0 0	0 0
4	SOZIALE SICHERUNG <i>Je EW.</i>	265.000 22	0 0	162.100 0	60.500 5	1.047.900 87	-1.005.500 -84	445.000 37	464.000 39	122.500 10	0 0
51	Städt. Krankenhaus Wittingen <i>Je EW.</i>	0 0	0 0	0 0	0 0	0 0	0 0	0 0	0 0	0 0	0 0
54	Sonstige Einrichtungen und Maßnahmen der Gesundheitspflege <i>Je EW.</i>	0 0	0 0	0 0	0 0	100 0	-100 0	0 0	0 0	0 0	0 0
55	Förderung des Sports <i>Je EW.</i>	0 0	0 0	0 0	0 0	67.900 6	-67.900 -6	0 0	0 0	4.600 0	0 0
56	Eigene Sportstätten <i>Je EW.</i>	1.500 0	0 0	93.900 8	153.900 13	0 0	-246.300 -21	0 0	0 0	0 0	0 0
57	Badeanstalten <i>Je EW.</i>	234.300 20	0 0	252.400 27	458.600 38	0 0	-476.700 -40	0 0	21.500 2	2.000 0	0 0
58	Park-, Garten-, Dorfanlagen (Grünanlagen) <i>Je EW.</i>	600 0	0 0	135.000 11	44.000 4	0 0	-178.400 -15	0 0	0 0	8.000 1	0 0
5	GESUNDHEIT, SPORT, ERHOLUNG <i>Je EW.</i>	236.400 20	0 0	481.300 0	656.500 55	68.000 6	-969.400 -82	0 0	21.500 2	14.600 1	0 0

# Haushaltsquerschnitt - Einzelpläne 0-8

Gemeinde

0 Stadt Wittingen

Gld. Nr.	Aufgabenbereich	Einnahmen aus Verwaltung und Betrieb	Sonstige Finanzeinnahmen	Personalausgaben	Sächlicher Verw.- und Betriebsaufwand, weitere Finanzausgaben	Zuweisungen und Zuschüsse	Zuschussbedarf (Sp. 3 und 4 ./. 5 bis 7)	Objektbezogene Einnahmen des Verm.-HH	Baumaßnahmen	Sonstige Investitionsausgaben	Verpflichtungsermächtigungen
	Gruppierungsziffer	10 - 17	20-22,24-26,28	40 - 46	50-68,84	71 - 79		32-36	94 - 96	92,93,98,991	
		EUR	EUR	EUR	EUR	EUR	EUR	EUR	EUR	EUR	EUR
1	2	3	4	5	6	7	8	9	10	11	12
60	Bauverwaltung <i>Je EW.</i>	5.500 0	0 0	198.400 17	22.600 2	0 0	-215.500 -18	0 0	0 0	0 0	0 0
61	Städteplanung, Vermessung, Bauordnung <i>Je EW.</i>	100 0	3.000 0	0 0	14.500 1	0 0	-11.400 -1	6.300 1	15.000 1	0 0	0 0
62	Wohnungsbauförderung / Wohnungsfürsorge <i>Je EW.</i>	0 0	0 0	0 0	0 0	0 0	0 0	0 0	0 0	0 0	0 0
63	Gemeindestraßen (städt. Straßen, Wege, Plätze) <i>Je EW.</i>	1.700 0	0 0	55.700 5	464.500 39	8.000 1	-526.500 -44	366.000 31	381.000 32	4.500 0	0 0
67	Straßenbeleuchtung- und reinigung <i>Je EW.</i>	500 0	0 0	0 0	155.000 13	0 0	-154.500 -13	25.000 2	67.500 6	0 0	0 0
68	Parkeinrichtungen <i>Je EW.</i>	0 0	0 0	0 0	1.200 0	0 0	-1.200 0	0 0	6.000 1	0 0	0 0
69	Wasserläufe, Wasserbau <i>Je EW.</i>	22.000 2	0 0	32.800 3	72.600 6	144.000 12	-227.400 -19	0 0	0 0	0 0	0 0
6	BAU- UND WOHNUNGSWESEN, VERKEHR <i>Je EW.</i>	29.800 2	3.000 0	286.900 0	730.400 61	152.000 13	-1.136.500 -95	397.300 34	469.500 40	4.500 0	0 0
70	Abwasserbeseitigung <i>Je EW.</i>	200 0	0 0	0 0	200 0	0 0	0 0	0 0	0 0	0 0	0 0
73	Märkte und Jahrmärkte <i>Je EW.</i>	1.700 0	0 0	0 0	3.200 0	0 0	-1.500 0	0 0	0 0	0 0	0 0
75	Bestattungswesen <i>Je EW.</i>	25.700 2	0 0	86.700 7	72.600 6	200 0	-133.800 -11	48.000 4	103.000 9	6.200 1	0 0
76	Sonstige öffentliche Einrichtungen <i>Je EW.</i>	37.900 3	0 0	2.300 0	96.800 8	1.800 0	-63.000 -5	18.000 2	43.000 4	0 0	0 0
77	Hilfsbetriebe der Verwaltung - Städt. Bauhof - <i>Je EW.</i>	100 0	0 0	92.200 8	32.000 3	0 0	-124.100 -10	0 0	5.000 0	112.000 9	0 0

# Haushaltsquerschnitt - Einzelpläne 0-8

Gemeinde

0 Stadt Wittingen

Gld. Nr.	Aufgabenbereich	Einnahmen aus Verwaltung und Betrieb	Sonstige Finanzeinnahmen	Personalausgaben	Sächlicher Verw.- und Betriebsaufwand, weitere Finanzausgaben	Zuweisungen und Zuschüsse	Zuschussbedarf (Sp. 3 und 4 ./. 5 bis 7)	Objektbezogene Einnahmen des Verm.-HH	Baumaßnahmen	Sonstige Investitionsausgaben	Verpflichtungsermächtigungen
	Gruppierungsziffer	10 - 17	20-22,24-26,28	40 - 46	50-68,84	71 - 79		32-36	94 - 96	92,93,98,991	
		EUR	EUR	EUR	EUR	EUR	EUR	EUR	EUR	EUR	EUR
1	2	3	4	5	6	7	8	9	10	11	12
78	Förderung der Land- und Forstwirtschaft <i>Je EW.</i>	500 0	0 0	0 0	102.000 9	0 0	-101.500 -8	18.500 2	25.000 2	0 0	0 0
79	Fremdenverkehr, sonst Förderung von Wirtschaft und Verkehr <i>Je EW.</i>	0 0	0 0	53.700 4	19.400 2	11.100 1	-84.200 -7	0 0	0 0	45.000 4	0 0
7	ÖFFENTLICHE EINRICHTUNGEN, WIRTSCHAFTSFÖRDERUNG <i>Je EW.</i>	66.100 5	0 0	234.900 0	326.200 28	13.100 1	-508.100 -41	84.500 8	176.000 15	163.200 14	0 0
81	Versorgungsunternehmen <i>Je EW.</i>	0 0	588.000 49	0 0	0 0	0 0	588.000 49	0 0	0 0	0 0	0 0
82	Verkehrsunternehmen <i>Je EW.</i>	70.700 6	500 0	0 0	57.500 5	0 0	13.700 1	1.500 0	0 0	100.000 8	0 0
84	Stadthalle Wittingen <i>Je EW.</i>	12.600 1	0 0	0 0	21.900 2	0 0	-9.300 -1	0 0	0 0	6.500 1	0 0
87	Sonstige wirtschaftliche Unternehmen <i>Je EW.</i>	0 0	200 0	0 0	500 0	0 0	-300 0	0 0	0 0	0 0	0 0
88	Allgemeines Grundvermögen <i>Je EW.</i>	135.700 11	0 0	79.400 7	82.800 7	0 0	-26.500 -2	0 0	10.000 1	14.000 1	0 0
89	Allgemeines Sondervermögen Dr-Ramme-Stiftung <i>Je EW.</i>	27.100 2	100 0	0 0	19.700 2	7.500 1	0 0	0 0	0 0	0 0	0 0
8	WIRTSCHAFTL UNTERNEHMEN, ALLGEM GRUND- U SONDERVERMÖGEN <i>Je EW.</i>	246.100 20	588.800 49	79.400 0	182.400 16	7.500 1	565.600 47	1.500 0	10.000 1	120.500 10	0 0
	Gesamt <i>Je EW.</i>	1.590.100 132	602.400 50	2.868.700 240	3.185.300 266	1.347.800 113	-5.209.300 -436	1.512.200 129	1.915.700 163	757.900 62	0 0

\*\*\* Ende der Liste "Haushaltsquerschnitt - Einzelpläne 0-8" \*\*\*

# Gesamtplan für das Haushaltsjahr 2010

## 2. Haushaltsquerschnitt - Einzelplan 9

- in EUR -

Gemeinde : Stadt Wittingen

Einwohner: 11.980

Stand : 31.12.2008

---

# Haushaltsquerschnitt - Einzelplan 9

Gemeinde 0 Stadt Wittingen

Gld. Nr.	Aufgabenbereich	Steuern und allgemeine Zuweisungen	Sonstige Finanzz-einnahmen	Deckungsreserve	Sonstige Finanz-ausgaben	Überschuss (Sp. 3 und 4 / 5 und 6)	Sonstige Einnahmen des Verm.-HH	Sonstige Ausgaben des Verm.-HH
	Gruppierungsziffer	00 - 07	20,23,26-28	47,85	679,80-84, 86,892		30,31,36,37	90,91,97-99
		EUR	EUR	EUR	EUR	EUR	EUR	EUR
1	2	3	4	5	6	7	8	9
90	Steuern, allgemeine Zuweisungen und Umlagen <i>Je EW.</i>	8.534.700 712	10.000 1	0 0	4.645.000 388	3.899.700 326	0 0	0 0
91	Sonstige allgemeine Finanzwirtschaft <i>Je EW.</i>	0 0	3.103.900 259	20.000 2	1.770.800 148	1.313.100 110	1.609.600 134	448.200 37
92	Abwicklung der Vorjahre <i>Je EW.</i>	0 0	0 0	0 0	0 0	0 0	0 0	0 0
9	ALLGEMEINE FINANZWIRTSCHAFT <i>Je EW.</i>	8.534.700 712	3.113.900 260	20.000 0	6.415.800 536	5.212.800 436	1.609.600 134	448.200 37
	Gesamt <i>Je EW.</i>	8.534.700 712	3.113.900 260	20.000 2	6.415.800 536	5.212.800 436	1.609.600 134	448.200 37

\*\*\* Ende der Liste "Haushaltsquerschnitt - Einzelplan 9" \*\*\*

# Gesamtplan für das Haushaltsjahr 2010

## 3. Gruppierungsübersicht

- in EUR -

Gemeinde : Stadt Wittingen

Einwohner: 11.980

Stand : 31.12.2008

**Gruppierungsübersicht**

 Gemeinde **0 Stadt Wittingen**

Grupp.-Nr.	Bezeichnung der Hauptgruppen, Gruppen und Untergruppen	Ansatz	je	Ansatz	Rechnungs.-Erg.
		2010	Einwohner in	2009	2008
		EUR	EUR	EUR	EUR
Einnahmen					
	Einnahmen des Verwaltungshaushaltes				
	Steuern				
000	Grundsteuer A	289.000	24,12	295.000	299.615,24
001	Grundsteuer B	1.400.000	116,86	1.396.000	1.372.617,67
003	Gewerbsteuer	2.100.000	175,29	5.000.000	8.626.107,57
00	Realsteuern zusammen	3.789.000	316,27	6.691.000	10.298.340,48
010	Gemeindeanteil an der Einkommensteuer	2.826.000	235,89	3.060.000	3.471.032,00
012	Gemeindeanteil an der Umsatzsteuer	368.000	30,72	320.000	336.989,00
01	Gemeindeanteile an Gemeinschaftssteuern	3.194.000	266,61	3.380.000	3.808.021,00
	Andere Steuern				
021	Sonstige Vergnügungssteuer	28.000	2,34	28.000	28.445,00
022	Hundesteuer	46.000	3,84	38.000	37.633,31
02	Andere Steuern zusammen	74.000	6,18	66.000	66.078,31
032	Sonstige steuerähnliche Einnahmen	700	0,06	700	697,00
	Schlüsselzuweisungen, Bedarfszuweisungen, Sonstige allgemeine Zuweisungen				
041	vom Land Schlüsselzuweisungen	1.280.000	106,84	0	0,00
061	Sonst.allg. Zuweisungen vom Land	197.000	16,44	196.900	193.312,00
10	Verwaltungsgebühren	66.600	5,56	63.500	74.948,64
11	Benutzungsgebühren u. ähnliche Entgelte	151.000	12,60	149.500	185.543,85
13	Einnahmen aus Verkauf	1.700	0,14	5.300	5.264,52
14	Mieten und Pachten	206.700	17,25	216.300	189.037,90
	Sonstige Verwaltungs- und Betriebs- einnahmen				
150	Vermischte Einnahmen	22.100	1,84	43.300	113.700,62
159	Mehrwertsteuer	170.300	14,22	170.300	46.506,08
15	Sonstige Verwaltungs- und Betriebseinnahmen zusammen	192.400	16,06	213.600	160.206,70
	Erstattungen von Ausgaben des Verwaltungshaushalts				
161	vom Land	1.400	0,12	16.400	32.118,85
162	von Gemeinden und Gemeindeverbänden	27.100	2,26	27.100	27.834,60
163	von Zweckverbänden u. dgl.	60.800	5,08	60.800	62.486,31
164	vom sonst. öffentlichen Bereich	0	0,00	12.000	20.713,44
167	von privaten Unternehmen	10.000	0,83	10.000	7.720,40
169	Innere Verrechnungen	161.600	13,49	161.600	160.962,75
16	Erstattungen von Ausgaben des Verwaltungshaushalts zusammen	260.900	21,78	287.900	311.836,35
	Zuweisungen und Zuschüsse für laufende Zwecke				
171	vom Land	201.800	16,84	175.800	201.488,36
172	von Gemeinden und Gemeindeverbänden	509.000	42,49	529.500	568.006,41
176	von sonstigen öffentlichen Sonderrechnungen	0	0,00	8.000	0,00
177	von privaten Unternehmen	0	0,00	3.900	0,00
178	von übrigen Bereichen	0	0,00	14.300	0,00



# Gruppierungsübersicht

Gemeinde

0 Stadt Wittingen

Grupp.-Nr.	Bezeichnung der Hauptgruppen, Gruppen und Untergruppen	Ansatz 2010 EUR	je Einwohner in EUR	Ansatz 2009 EUR	Rechnungs.-Erg. 2008 EUR
<b>Einnahmen</b>					
<b>17</b>	<b>Zuweisungen und Zuschüsse für laufende Zwecke zusammen</b>	710.800	59,33	731.500	769.494,77
	<b>Zinseinnahmen</b>				
206	von sonstigen öffentlichen Sonderrechnungen	10.100	0,84	61.000	61.768,14
207	von privaten Unternehmen	50.500	4,22	150.500	417.091,44
208	von übrigen Bereichen	3.000	0,25	0	0,00
<b>20</b>	<b>Zinseinnahmen zusammen</b>	63.600	5,31	211.500	478.859,58
21	Gewinnanteile von wirtschaftlichen Unternehmen u. aus Beteiligungen	138.200	11,54	140.200	137.389,85
22	Konzessionsabgabe	450.000	37,56	450.000	421.049,71
	<b>Weitere Finanzeinnahmen</b>				
260	Bußgelder u.ä.	100	0,01	100	53,45
261	Säumniszuschläge und dgl.	10.500	0,88	7.500	13.878,96
265	Verzinsung von Steuernachforderungen	10.000	0,83	30.000	164.639,64
266	Erträge aus der Anlage der Versorgungsrücklage	0	0,00	0	1.241,76
269	Entnahmen aus Sonderrücklagen	2.867.600	239,37	3.962.000	1.380.000,00
	<b>Kalkulatorische Einnahmen</b>				
270	Abschreibungen	114.900	9,59	114.900	101.161,53
275	Verzinsung des Anlagekapitals	61.400	5,13	61.400	53.703,33
<b>299</b>	<b>Einnahmen des Verwaltungshaushalts zusammen</b>	13.841.100	1.155,34	16.979.800	18.814.759,33
	<b>Einnahmen des Vermögenshaushaltes</b>				
30	Zuführung vom Verwaltungshaushalt	1.605.800	134,04	803.000	3.725.573,20
31	Entnahmen aus Rücklagen	3.800	0,32	2.326.700	619.499,84
	<b>Rückflüsse von Darlehen</b>				
327	von privaten Unternehmen	1.500	0,13	6.100	6.135,52
<b>32</b>	<b>Rückflüsse von Darlehen zusammen</b>	1.500	0,13	6.100	6.135,52
	<b>Einnahmen aus der Veräußerung von Sachen des Anlagevermögens</b>				
340	von Grundstücken	0	0,00	45.700	38.653,20
345	von beweglichen Sachen	0	0,00	600	3.429,51
35	Beiträge und ähnliche Entgelte	125.000	10,43	20.400	279.678,15
	<b>Zuweisungen u. Zuschüsse f. Investitionen u. Investitionsförderungsmaßnahmen</b>				
360	vom Bund, LAF, ERP-Sondervermögen	0	0,00	20.000	0,00
361	vom Land	1.072.700	89,54	823.600	662.341,47
362	von Gemeinden und Gemeindeverbänden	303.000	25,29	245.000	74.201,73
368	von übrigen Bereichen	10.000	0,83	0	10.000,00
<b>36</b>	<b>Zuweisungen und Zuschüsse für Investitionen zusammen</b>	1.385.700	115,66	1.088.600	746.543,20
	<b>Einnahmen aus Krediten und inneren Darlehen</b>				
372	von Gemeinden und Gemeindeverbänden	0	0,00	0	98.000,00
<b>37</b>	<b>Einnahmen aus Krediten und inneren Darlehen zusammen</b>	0	0,00	0	98.000,00

## Gruppierungsübersicht

Gemeinde

0 Stadt Wittingen

Grupp.-Nr.	Bezeichnung der Hauptgruppen, Gruppen und Untergruppen	Ansatz	je	Ansatz	Rechnungs.-Erg.
		2010	Einwohner	2009	2008
		EUR	in	EUR	EUR
E i n n a h m e n					
398	Einnahmen des Vermögenshaushalts zusammen	3.121.800	260,58	4.291.100	5.517.512,62

# Gruppierungsübersicht

Gemeinde 0 Stadt Wittingen

Grupp.-Nr.	Bezeichnung der Hauptgruppen, Gruppen und Untergruppen	Ansatz 2010 EUR	je Einwohner in EUR	Ansatz 2009 EUR	Rechnungs.-Erg. 2008 EUR
<b>Ausgaben</b>					
	<b>Ausgaben des Verwaltungshaushalts</b>				
	<b>Personalausgaben</b>				
40	Aufwendungen für ehrenamtl. Tätigkeit	142.700	11,91	146.700	135.565,69
	<b>Dienstbezüge und dgl.</b>				
410	Beamte	265.300	22,15	259.200	252.617,77
411	Zuführungen an die Versorgungsrücklage für Beamte	1.500	0,13	1.500	1.716,25
414	Tariflich Beschäftigte	1.722.200	143,76	1.701.200	1.565.558,90
416	Beschäftigungsentgelte und dergleichen	14.600	1,22	15.200	18.260,42
	<b>Versorgungsbezüge und dergleichen</b>				
421	Zuführung an die Versorgungsrücklage für Versorgungsempfänger	3.500	0,29	3.500	4.453,51
	<b>Beiträge zu Versorgungskassen</b>				
430	Beamte	167.000	13,94	160.000	144.530,00
434	Tariflich Beschäftigte	156.900	13,10	156.100	133.366,36
	<b>Beiträge zur gesetzlichen Sozialversicherung</b>				
444	Tariflich Beschäftigte	358.100	29,89	382.000	331.077,69
45	Beihilfen, Unterstützungen und dergleichen	36.700	3,06	28.500	30.585,09
46	Personal-Nebenausgaben	200	0,02	200	121,95
<b>4</b>	<b>Personalausgaben zusammen</b>	<b>2.868.700</b>	<b>239,47</b>	<b>2.854.100</b>	<b>2.617.853,63</b>
	<b>Sächlicher Verwaltungs- und Betriebsaufwand</b>				
50	Unterhaltung der Grundstücke u. baulichen Anlagen	327.800	27,36	420.300	324.757,41
51	Unterhaltung des sonstigen unbewegl. Vermögens	725.100	60,53	709.600	681.722,73
52	Geräte, Ausstattungs- u. Ausrüstungsgegenstände, sonst. Gebrauchsgegenstände	83.500	6,97	128.500	92.633,38
53	Mieten und Pachten	63.500	5,30	82.700	72.867,86
54	Bewirtschaftung d. Grundstücke, baulichen Anlagen usw.	758.800	63,34	782.300	700.574,81
55	Haltung von Fahrzeugen	102.300	8,54	100.300	112.091,50
56	Besondere Aufwendungen für Bedienstete	73.400	6,13	63.500	56.365,86
<b>5</b>	<b>Sächlicher Verwaltungs- u. Betriebsaufwand zusammen</b>	<b>2.134.400</b>	<b>178,17</b>	<b>2.287.200</b>	<b>2.041.013,55</b>
638	Weitere Verwaltungs- u. Betriebsausgaben (Grupp-Nr. 57-638)	249.800	20,85	302.100	238.491,99
64	Steuern, Versicherungen, Schadensfälle	236.500	19,74	236.500	133.883,51
65	Geschäftsausgaben	186.300	15,55	234.900	188.597,53
660	Verfügun gsmittel	1.500	0,13	1.500	1.475,00
661	Sonstige	10.800	0,90	10.700	15.038,25
	<b>Erstattungen von Ausgaben des Verwaltungshaushaltes</b>				
670	an Bund, LAF, ERP-Sondervermögen	3.000	0,25	3.200	2.412,32
672	an Gemeinden und Gemeindeverbände	12.300	1,03	12.300	11.639,04
677	an private Unternehmen	14.500	1,21	14.500	14.214,66
679	Innere Verrechnungen	161.600	13,49	161.600	160.962,75
<b>67</b>	<b>Erstattungen von Ausgaben des Verwaltungshaushalts zusammen</b>	<b>191.400</b>	<b>15,98</b>	<b>191.600</b>	<b>189.228,77</b>
	<b>Kalkulatorische Kosten</b>				
680	Abschreibungen	114.900	9,59	114.900	101.161,53

# Gruppierungsübersicht

Gemeinde

0 Stadt Wittingen

Grupp.-Nr.	Bezeichnung der Hauptgruppen, Gruppen und Untergruppen	Ansatz 2010 EUR	je Einwohner in EUR	Ansatz 2009 EUR	Rechnungs.-Erg. 2008 EUR
<b>Ausgaben</b>					
685	Verzinsung des Anlagekapitals	61.400	5,13	61.400	53.703,33
	<b>Zuweisungen und Zuschüsse für laufende Zwecke</b>				
712	an Gemeinden und Gemeindeverbände	39.300	3,28	17.100	7.792,52
713	an Zweckverbände u. dgl.	155.800	13,01	144.800	140.229,50
718	an übrige Bereiche	1.147.300	95,77	1.020.600	984.120,78
<b>71</b>	<b>Zuweisungen und Zuschüsse für laufende Zwecke zusammen</b>	<b>1.342.400</b>	<b>112,06</b>	<b>1.182.500</b>	<b>1.132.142,80</b>
76	Leistungen der Jugendhilfe außerhalb von Einrichtungen	5.300	0,44	5.500	4.866,40
788	Übrige soziale Leistungen	100	0,01	100	210,00
<b>78</b>	<b>Sonstige soziale Leistungen zusammen</b>	<b>100</b>	<b>0,01</b>	<b>100</b>	<b>210,00</b>
	<b>Zinsausgaben</b>				
806	an sonstige öffentliche Sonderrechnungen	90.000	7,51	100.000	102.774,05
807	an private Unternehmen, Kreditmarkt	75.000	6,26	80.000	84.080,24
<b>80</b>	<b>Zinsausgaben zusammen</b>	<b>165.000</b>	<b>13,77</b>	<b>180.000</b>	<b>186.854,29</b>
810	Gewerbesteuerumlage	580.000	48,41	1.150.000	2.524.768,00
	<b>Allgemeine Umlagen</b>				
831	an Land	0	0,00	817.000	447.624,00
832	an Gemeinden und Gemeindeverbände	4.035.000	336,81	6.456.000	5.137.288,00
<b>83</b>	<b>Allgemeine Umlagen zusammen</b>	<b>4.035.000</b>	<b>336,81</b>	<b>7.273.000</b>	<b>5.584.912,00</b>
	<b>Weitere Finanzausgaben</b>				
845	Verzinsung von Steuererstattungen	30.000	2,50	30.000	74.556,06
848	Sonstige	300	0,03	30.300	245,50
85	Deckungsreserve	20.000	1,67	30.000	0,00
86	Zuführung zum Vermögenshaushalt	1.605.800	134,04	803.000	3.725.573,20
877	Zinsen für äußere Kassenkredite	1.500	0,13	500	183,99
<b>899</b>	<b>Ausgaben des Verwaltungshaushalts zusammen</b>	<b>13.841.100</b>	<b>1.155,38</b>	<b>16.979.800</b>	<b>18.814.759,33</b>
	<b>Ausgaben des Vermögenshaushalts</b>				
91	Zuführung an Rücklagen	73.200	6,11	0	924.498,11
	<b>Vermögenserwerb</b>				
932	Erwerb von Grundstücken	4.500	0,38	698.000	607.329,91
935	Erwerb von beweglichen Sachen des Anlagevermögens	452.000	37,73	300.200	483.826,36
<b>94-96</b>	<b>Baumaßnahmen davon</b>				
B01	Allgemeine Verwaltung (EP 0)	30.000	2,50	595.500	274.499,98
B02	Schulen (EP 2)	341.200	28,48	416.900	526.997,31
B04	Ortsplanung, Vermessung, Bauordnung (A 61)	15.000	1,25	15.000	38.671,52
B06	Gemeinde-, Kreis-, Landes- und Bundesstraßen (A 63 - 66)	381.000	31,80	251.800	767.083,65
B10	Verkehrsunternehmen (A 82)	0	0,00	10.000	-19.372,00
B11	Allgemeines Grundvermögen (A 88)	10.000	0,83	0	0,00
B12	Übrige Aufgabenbereiche (übrige Abschnitte)	1.138.500	95,03	1.130.900	1.125.809,56
<b>94</b>	<b>Baumaßnahmen zusammen</b>	<b>1.915.700</b>	<b>159,89</b>	<b>2.420.100</b>	<b>2.713.690,02</b>
	<b>Tilgung von Krediten, Rückzahlungen innerer Darlehen</b>				
972	an Gemeinden und Gemeindeverbände	50.000	4,17	56.000	50.379,50

# Gruppierungsübersicht

Gemeinde 0 Stadt Wittingen

Grupp.-Nr.	Bezeichnung der Hauptgruppen, Gruppen und Untergruppen	Ansatz	je	Ansatz	Rechnungs.-Erg.
		2010	Einwohner in	2009	2008
		EUR	EUR	EUR	EUR
A u s g a b e n					
976	an sonstige öffentliche Sonderrechnungen	180.000	15,03	175.000	169.519,59
977	an private Unternehmen	145.000	12,10	140.000	131.648,12
97	Tilgung von Krediten, Rückzahlung innerer Darlehen zusammen	375.000	31,30	371.000	351.547,21
	Zuweisungen und Zuschüsse für Investitionen				
982	an Gemeinden und Gemeindeverbände	127.800	10,67	113.800	63.212,00
983	an Zweckverbände und dgl.	100.000	8,35	238.000	254.999,46
987	an private Unternehmen	20.000	1,67	43.000	41.399,82
988	an übrige Bereiche	53.600	4,47	107.000	77.009,73
98	Zuweisungen und Zuschüsse für Investitionen zusammen	301.400	25,16	501.800	436.621,01
998	Ausgaben des Vermögenshaushalts zusammen	3.121.800	260,57	4.291.100	5.517.512,62



# **Gesamtplan für das Haushaltsjahr 2010**

## **4. Finanzierungsübersicht**

- EUR -

# Finanzierungsübersicht

Gemeinde

0 Stadt Wittlingen

	Ansatz
	2010
	EUR
<b>A. Finanzierungssaldo</b>	
1. Gesamteinnahmen	16.962.900
2. ./ Einnahmen aus besonderen Finanzierungs- vorgängen (Nr. 9.1, 10.1, 11.1)	3.800
3. Differenz	<b>16.959.100</b>
4. Gesamtausgaben	16.962.900
5. ./ Ausgaben aus besonderen Finanzierungs- vorgängen (Nr. 8, 9.2, 10.2, 11.2)	448.200
6. Differenz	<b>16.514.700</b>
7. Saldo (Nrn. 3 ./ 6)	<b>444.400</b>
<b>B. Besondere Finanzierungsvorgänge</b>	
8. Ausgaben zur Deckung von Fehlbeträgen (./)	<b>0</b>
9.1 Entnahmen aus Rücklagen	3.800
9.2 Zuführungen zu Rücklagen	73.200
9.3 Differenz	<b>-69.400</b>
10.1 Einnahmen aus Krediten	0
10.2 Tilgung von Krediten	375.000
10.3 Differenz	<b>-375.000</b>
11.1 Einnahmen aus inneren Darlehen	0
11.2 Rückzahlung von inneren Darlehen	0
11.3 Differenz	<b>0</b>
12. Saldo besonderer Finanzierungsvorgänge (Nr. 8, 9.3, 10.3, 11.3)	<b>-444.400</b>
<b>C. Nachrichtlich: Kredite vom Kreditmarkt</b>	
13.1 Einnahmen	0
13.2 Tilgung	375.000
13.3 Saldo	-375.000



### **Sammelnachweise gemäß § 8 GemHVO und Deckungskreise**

**Im Haushaltsplan sind folgende Ausgaben in Sammelnachweisen und Deckungskreisen zusammengefaßt:**

#### **Sächliche Ausgaben**

SN 5420	Heizung, Reinigung, Beleuchtung Rathäuser
SN 5510	Fahrzeughaltung Bauhof (Unimogs, Kleintraktor)
Deck.-Kreis 6500	Bürobedarf Verwaltung einschl. Wahlen
SN 6510	Postgebühren Verwaltung einschl. Wahlen
SN 6520	Fernsprechgebühren Verwaltung (nur zentrale Anlage Rathaus Wittingen)
Deck.-Kreis 6540	Dienstreisen Verwaltung

### **Zusammengefaßt bewirtschaftete Personalausgaben**

Die Personalausgaben der hauptberuflich und nebenberuflichen Beschäftigten (ohne ABM-Kräfte), die aus den Ugr. 40, 410, 414, 415, 416, 430, 434, 435, 444 , 445 und 45 bezahlt werden sind nachfolgend wie Sammelnachweise zusammengefaßt:

#### **Persönliche Ausgaben**

4000	Aufwandsentschädigungen
4100	Dienstbezüge u. dgl. Beamte
4140	Dienstbezüge u. dgl Arbeitnehmer
4160	Nebenberuflich Tätige
4300	Beiträge zur Versorgungskasse Beamte
4340	Beiträge zur Versorgungskasse Arbeitnehmer
4440	Beiträge gesetzl. Sozialversicherung Arbeitnehmer
4500	Beihilfen, Unterstützungen usw.

## Zusammengefaßt bewirtschaftete Personalausgaben

Untergruppe	Ausgabeart	Haushaltsansatz 2010 in Euro	Haushaltsansatz 2009 in Euro	Ergebn.der Jahres- Rechnung 2008 in Euro
	<b>Dienstbezüge</b>			
4100	Beamtengehälter	263.100	257.000	250.457,77
4140	Angestelltenvergütungen	1.722.200	1.701.200	1.565.558,90
	<b>Beiträge zu Versorgungskassen</b>			
4300	Beiträge zur Versorgungskasse Beamte	167.000	160.000	144.530,00
4340	Beiträge/Umlage VBL Angestellte	156.900	156.100	133.366,36
	<b>Beiträge zur gesetzlichen Sozialversicherung</b>			
4440	Arbeitgeberanteile Soz.Vers.Angestellte	343.700	367.600	316.407,65
4500	Beihilfen, Unterstützungen usw.	36.700	28.500	30.585,09
	<b>Summen:</b>	<b>2.689.600</b>	<b>2.670.400</b>	<b>2.440.905,77</b>

## Aufteilung der zusammengefaßten bewirtschafteten Personalausgaben:

Ab.- schn.	Bezeichnung	4100 Beamten- gehälter EURO	4140 Beschäftigten Vergüt. EURO	4300 Versorg.- kasse Bea. EURO	4340 VBL Beschäftigten EURO	4440 SV Beschäftigten EURO	4.500 SV Beschäftigten EURO	Summe HH- Ansatz 2010 EURO	Summe HH- Ansatz 2009 EURO	Rechnungs- ergebnis 2008 EURO
00	Gemeindeorgane	26.300	32.000	16.700	3.000	6.400	5.500	89.900	180.000	146.251,53
02	Hauptverwaltung	15.800	120.000	10.000	9.000	23.200	2.500	180.500	261.000	202.121,11
03	Finanzverwaltung	50.000	142.500	31.700	13.500	28.600	6.500	272.800	310.700	281.845,43
05	Bes.Dienstst.allg.Verw.	28.900	103.000	18.400	9.500	20.500	1.700	182.000	125.500	141.272,40
06	Einr.für gesamte Verw.		86.000		7.500	16.800	100	110.400	113.000	104.895,67
11	Öffentliche Ordnung	39.500	50.500	25.100	4.500	9.900	3.500	133.000	85.000	84.728,79
13	Feuerschutz	23.700	22.000	15.000	2.000	4.300	3.200	70.200	53.500	55.931,44
20	Schulverwaltung	10.500	51.000	6.700	4.700	10.100	2.000	85.000	60.000	54.592,93
21/22	Allgemeinb./Realschulen		259.200		23.500	52.400	400	335.500	334.100	315.617,80
32	Museen		9.500		1.000	1.900	100	12.500	1.600	1.227,90
35	Volksbildung		31.000		3.000	6.100	100	40.200	31.500	29.852,89
40	Allgem.Sozialverwaltung	68.400		43.400			2.100	113.900	2.000	3.614,03
45/46	Jugendhilfe		96.500		10.000	19.400	300	126.200	89.000	85.853,52
56	Eigene Sportstätten		73.000		6.500	14.300	100	93.900	21.800	63.397,40
57	Badeanstalten		197.500		17.000	37.600	300	252.400	292.500	241.235,53
58	Park-,Garten-,Dorfanlagen		90.000		8.200	17.800	200	116.200	142.500	104.426,52
60	Bauverwaltung	0	58.000	0	6.500	14.600	7.500	86.600	214.500	243.253,45
63	Gemeindestraßen		43.000		4.000	8.600	100	55.700	76.500	66.864,27
69	Wasserläufe		24.500		2.500	4.900	100	32.000	24.700	22.885,95
75	Bestattungswesen		60.500		5.500	12.400	100	78.500	42.000	66.775,06
77	Bauhof		71.500		6.500	14.100	100	92.200	94.500	85.775,31
79	Wirtschaftsförderung		42.000		3.500	8.100	100	53.700	39.500	0,00
88	Allgem.Grundvermögen		59.000		5.500	11.700	100	76.300	46.500	38.486,84
	<b>Summen</b>	<b>263.100</b>	<b>1.722.200</b>	<b>167.000</b>	<b>156.900</b>	<b>343.700</b>	<b>36.700</b>	<b>2.689.600</b>	<b>2.670.400</b>	<b>2.440.905,77</b>

## **Sammelnachweise und Deckungsnachweis für sächliche Ausgaben der Verwaltung**

(Die Beträge sind einzeln gem. § 8 GemHVO in die Einzelpläne usw. übernommen)

Sammel- nachweis=(SN) Deck.-Kreis=DKr.	Ausgabe - Art	Haushaltsansatz 2010 in Euro	Haushaltsansatz 2009 in Euro	Ergebn.der Jahres- rechnung 2008 in Euro
	<b>Bewirtschaftungskosten</b>			
<b>SN 5420</b>	Heizung, Reinigung, Beleuchtung (einschl. Strom-, Gas-, Wasserverbrauch und Reinigungsunternehmen)	51.500	48.000	40.703,75
<b>SN 5510</b>	Fahrzeughaltung Bauhof (Unimogs, Kleintraktoren)	49.000	47.000	45.713,30
	<b>Geschäftsausgaben</b>			
<b>DKr. 6500</b>	Bürobedarf (Schreib- und Zeichenbedarf, Bücher, Zeitschriften, Bekanntmachungskosten einschl. Wahlen)	33.500	41.000	27.694,00
<b>SN 6510</b>	Postgebühren (Portokosten)	14.000	19.300	16.857,59
<b>SN 6520</b>	Fernsprechgebühren nur zentrale Anlage Rathaus Wittingen (einschl. Miet- und Wartungsgebühren)	9.600	9.800	11.637,44
<b>DKr. 6540</b>	Dienstreisen (einschl. Ersätze bei Stadtfahrten)	7.000	5.500	5.889,21
	<b>Summen:</b>	<b>164.600</b>	<b>170.600</b>	<b>148.495,29</b>

## Aufteilung der Sammelnachweise und Deckungskreise für sächliche Ausgaben:

Ab.- schn.	Bezeichnung	SN 5420 Heizung, Rein., Bel. in Euro	SN 5510 Fahrz.-Halt Bauhof in Euro	SN 6500 Bürobedarf in Euro	SN 6510 Postge- bühren in Euro	SN 6520 Fernsprech- gebühren in Euro	SN 6540 Dienst- reisen in Euro	Summe HH- Ansatz 2010 in Euro	Summe HH- Ansatz 2009 in Euro	Rechnungs- ergebnis 2008 in Euro
00	Gemeindeorgane	4.500		1.900	2.400	900	2.900	12.600	10.900	12.044,05
02	Hauptverwaltung	12.000	4.600	10.300	800	1.100	700	29.500	30.200	27.827,53
03	Finanzverwaltung	6.000		3.500	2.300	1.000	300	13.100	13.100	12.738,95
05	Bes.Dienstst.allg.Verw.	5.500		4.200	3.400	400	100	13.600	29.200	12.044,55
06	Einr.für gesamte Verw.	9.000		2.300		1.000		12.300	9.500	10.642,30
08	Personalrat			300				300	500	310,91
11	Öffentliche Ordnung	3.500		3.800	2.300	500	400	10.500	9.900	10.835,05
20	Schulverwaltung	1.000		100	100	0		1.200	1.200	
21/22	Grund-u.Haupt/Realschulen		3.600					3.600	3.600	3.590,52
35	Volksbildung							0		0,00
40	Allgem.Sozialverwaltung			100	700	100	0	900	200	1.198,99
45	Jugendhilfe	1.000		500	100	500	300	2.400	2.100	253,05
56	Eigene Sportstätten		5.200					5.200	5.000	5.180,80
57	Badeanstalten		2.700				0	2.700	2.500	2.689,51
58	Park-,Garten-,Dorfanlagen		12.500					12.500	12.900	12.357,33
60	Bauverwaltung	7.500		5.900	1.700	3.000	2.000	20.100	17.300	19.472,74
61	Allg.Städteplanung									0,00
63	Gemeindestraßen		10.900					10.900	10.000	10.762,55
69	Wasserläufe		2.600					2.600	2.500	2.590,40
75	Bestattungswesen		400					400	500	396,44
77	Bauhof		3.800				100	3.900	3.700	4.451,61
79	Wirtschaftsförderung	1.500		500	100	1.000	200	3.300	3.200	
8210	Hafen			100	100	100		300	100	0,00
88	Allgem.Grundvermögen		2.700					2.700	2.500	-891,99
	<b>Summen in Euro</b>	<b>51.500</b>	<b>49.000</b>	<b>33.500</b>	<b>14.000</b>	<b>9.600</b>	<b>7.000</b>	<b>164.600</b>	<b>170.600</b>	<b>148.495,29</b>



# **STELLENPLAN**

der

**STADT WITTINGEN**

für das Haushaltsjahr 2010

S t e l l e n p l a n  
Teil A: Beamte

Lfd. Nr.	Laufbahngruppen und Amtsbezeichnungen	Bes.- Gruppe	Zahl der Stellen im Haushaltsjahr 2010		Zahl der Stellen im Vorjahr				Vermerke, Er- läuterungen				
			insgesamt	davon aus der Berechnung der Stellenanteile nach § 26 (1) BbesG heraus- genommen	insgesamt	Davon am 30.06.2009		Nicht besetzt					
						Tatsächlich besetzt							
						mit Beamten	mit Personen, die aufgrund eines Vertra- ges beschäf- tigt sind						
1	2	3	4	5	6	7	8	9	10				
I. Stadtverwaltung													
	<u>BEAMTE AUF ZEIT</u>												
1.	Bürgermeister	A 16								1	1		DAE 100 Euro
2.	Allgem. Vertreter - Erster Stadtrat -	A 15								1	1		DAE 80 Euro
	<u>GEHOBENER DIENST</u>												
3.	Stadtoberamtsrat/ rä- tin	A 13								1	1		
4.	Stadtamtsrat/rätin	A 12								1	0,5		Altersteilzeit
	<u>MITTLERER DIENST</u>												
6.	Amtsinspektor	A 9								1	1		
										5	0,5	-	



# Teil B: Personen, die aufgrund eines Vertrages beschäftigt sind

Teil B: Personen, die aufgrund eines Vertrages beschäftigt sind

Lfd.Nr.	Funktionsbezeichnung	Entgeltgruppe	Zahl der Stellen Im Haushaltsjahr 2010	Stellen im Vorjahr			„KU- Vermerk“	Bemerkungen
				Insgesamt	Besetzt	Nicht besetzt		
1	2	3	4	5	6	7	8	9
1	Sachbearbeiter	11	2	2	2	0		
2	Sachbearbeiter	10	2	2	2	0	1 St. Ku 8	
3	Techn. Angestellter	9	1	1	0,5	0,5		
4	Sachbearbeiter	9	3	3	3	0		
5	Sachbearbeiter	8	3,5	3,5	3,5	0		
6	Sachbearbeiter	8	1	2	2	0		
7	Sachbearbeiter	6	2,8	1,8	1,8	0		
8	Sachbearbeiter	6	0,8	0,8	0,4	0,4	KW 0	Altersteilzeit
9	Sachbearbeiter	6	3,5	3,5	3,3	0,2	5	
10	Hausmeister Realschule	6	1	1	1	0	5	
11	Hausmeister GHS	6	1	1	1	0	5	
12	Schwimmeister	6	1	1	0	1		
13	Fachangestellte f. Bäderbetriebe	5	2	2	3	-1		
14	Sachbearbeiter	5	1	0	1	-1		
15	Hausmeister GS Knesebeck	5	1	1	1	0	3	
16	Bauhof, Vorarbeiter	5	1	1	1	0		12% Zulage
17	Bauhof, stellv. Vorarbeiter	5	1	1	1	0		10% Zulage
18	Bauhofmitarbeiter	5	5	5	5	0		
19	Büchereiangestellte	5	0,75	0,75	0,75	0		
20	Schulsekretärinnen	5	2,5	2,5	2,5	0		
21	Phontyp./Sachbearbeiter	5	2,6	2,6	2,6	0		
22	Bauhofmitarbeiter	4	3	3	3	0		
23	Hausmeister GS Radenbeck	3	0,6	0,6	0,6	0	2	
24	Kassierer Bäder	3	1,9	1,9	1,8	0,1		
25	Bauhofmitarbeiter (Saison)	3	3	3	3	0		
26	Reinigungsdienst GS Knesebeck	2	2	2	2	0	0,5 KW 0	
27	Sozialpädagogin	S11	0,5	0,5	0,5	0		
28	Sozialarbeiter/in GHS	S11	0,6	0,6	0,6	0		
29	Erzieherinnen	S6	1,75	1,75	1,5	0,25		
30	Erzieherin (Honorarkraft)	S2	-	-	0,25	-0,25		
<b>52,8</b>				<b>51,8</b>	<b>51,6</b>	<b>0,2</b>		

Stellenübersicht															
Teil A: Aufteilung nach der Verwaltungsgliederung															
I. Beamte															
Glieder.- Nr.	Organisationseinheit	Beamte auf Zeit			gehobener Dienst					mittlerer Dienst					
		A 16	A 15	A 14	A 13	A 12	A 11	A 10	A 9	A 9	A 8	A 7	A 6		
	Gesamtverwaltung	1													
	Haupt- und Kämmereiamt		1			1				1					
	Amt für Wirtschaft, Sport und Kultur				1										
	Bau- und Umweltamt														
		1	1		1	1				1					

Stellenübersicht noch Teil A II. Personen, die aufgrund eines Vertrages beschäftigt sind

	Organisationseinheit	Egr											
		11	10	9	8	6	5	4	3	2	S11	S6	S2
I	Haupt- u. Kämmeriamt	1,00	2,00	1,00	3,00	7,50	7,28		0,60	2,00	1,1	1,75	-
II	Amt für Wirtschaft, Sport und Kultur	1,00				0,80							
III	Bau- und Umweltamt			3,00	1,50	1,80	9,57	3,00	4,90				
		2,00	2,00	4,00	4,50	10,10	16,85	3,00	5,50	2,00	1,10	1,75	0,00
						<b>52,80</b>							

Anhang: Dienstkräfte in der Probe und Ausbildungszeit

I. Beamte zur Anstellung

Lfd. Nr.	Dienstbezeichnung	Bes.-Gruppe	Zahl der Stellen im Haushaltsjahr 2010	Zahl der Stellen im Vorjahr			Erläuterungen
				insgesamt	davon am 30.06.2009		
					tatsächlich besetzt	Nicht besetzt	
1	2	3	4	5	6	7	8
	keine	-	-	-	-	-	

II. Nachwuchskräfte und informatorisch beschäftigte Dienstkräfte

Lfd. Nr.	Bezeichnung	Art der Vergütung	vorgesehen im Haushaltsjahr 2010	Beschäftigt im Vorjahr am 01.10.2009	Erläuterungen
1	2	3	4	5	6
1.	Auszubildende für den Beruf Verwaltungsfachangestellte	Ausbildungsvergütung	3	3	

# **Erläuterungen zum Stellenplan 2010**

## **A Beamte**

- Lfd. Nr. 4      Der Vermerk „Altersteilzeit“ wurde in den Stellenplan aufgenommen. Die Freistellungsphase hat bereits in 2009 begonnen. Der Verantwortungsbereich und die Aufgaben sind neu verteilt. Die Stundenanteile werden mit der Stelle Lfd.Nr. 14 (siehe unten) kompensiert.

## **B Personen, die aufgrund eines Vertrages beschäftigt sind**

### Neuschaffung von Stellen:

- Lfd. Nr 14      Durch die Neuordnung der Aufgabenfelder des bisherigen Ordnungsamtes und des Hauptamtes ist die dauerhafte Einrichtung einer Stelle für eine/n Sachbearbeiter im Fachbereich Jugend/Schule/Soziales vorgesehen. Die Vollzeitstelle korrespondiert mit der Nichtbesetzung bzw dem künftigen Wegfall der Stelle lfd.Nr. 4 (Beamte). Es ist vorgesehen eine ehem. Auszubildende, die aktuell einen bis 12/2009 befristeten Arbeitsvertrag innehat, in ein unbefristetes Beschäftigungsverhältnis zu übernehmen.

### Sonstige Veränderungen

- Lfd.Nr. 3      Durch Ablauf der Altersteilzeit des Stelleninhabers ist der Stellenplanvermerk zu streichen.
- Lfd. Nr. 7      Einstufung in höhere Entgeltgruppe auf Grundlage von einer Neubewertung, die durch veränderte Aufgabenübertragung notwendig geworden ist. Neben der Anlagen- und der Inventarbuchhaltung (sowie Vorarbeiten für die Doppik) soll auf dem Arbeitsplatz auch die Abwicklung von Zuweisungen und Zuschüssen amtsübergreifend wahrgenommen werden; damit verbunden ist eine Entlastung der anderen Fachämter.
- Lfd.Nr. 22      Der Stellenplanvermerk (Zeitvertrag) ist gestrichen. Die dauerhafte Wahrnehmung der Prüf- und Überwachungspflichten macht die unbefristete Ausweisung der Stelle erforderlich.
- Lfd.Nrn 27 bis 30  
Durch den Änderungsvertrag Nr. 6 vom 27.07.2009 zum TVÖD wurde die Eingruppierung der Beschäftigten im Sozial- und Erziehungsdienst neu geregelt. Dieser Personenkreis erhält künftig Entgelt nach der neuen Entgelttabelle S. Die Stellen sind übergeleitet und im Stellenplan entsprechend ausgewiesen.



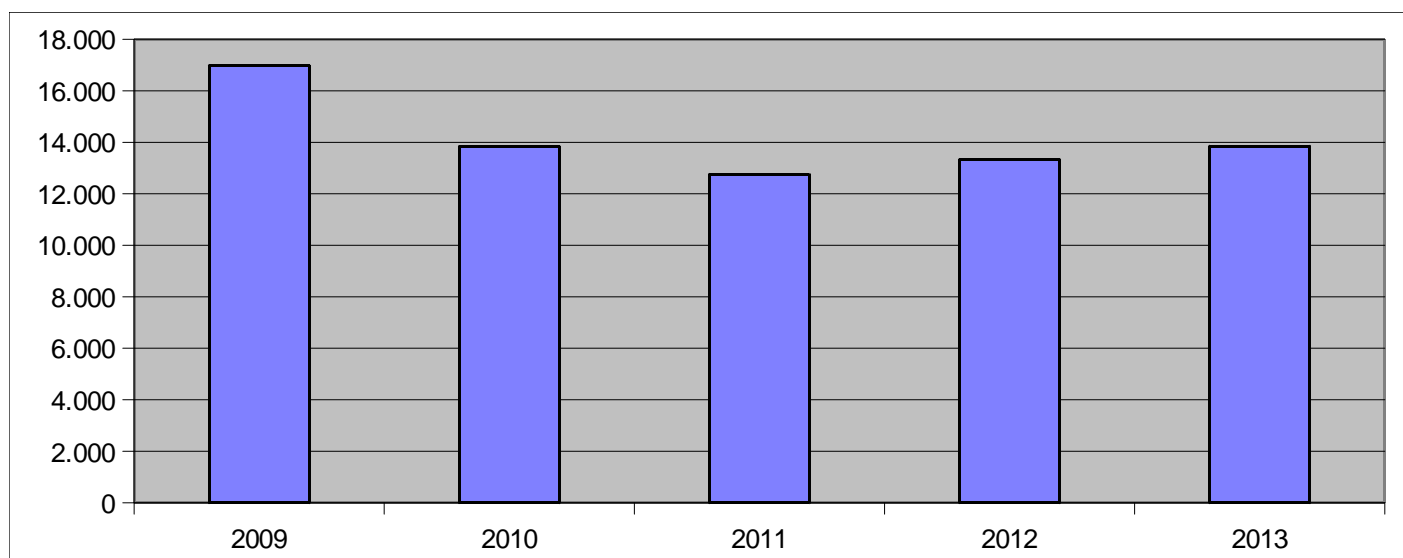
# **Finanzplan**

## **2009 – 2013**

## A. Einnahmen und Ausgaben nach Arten

### Einnahmen des Verwaltungshaushaltes

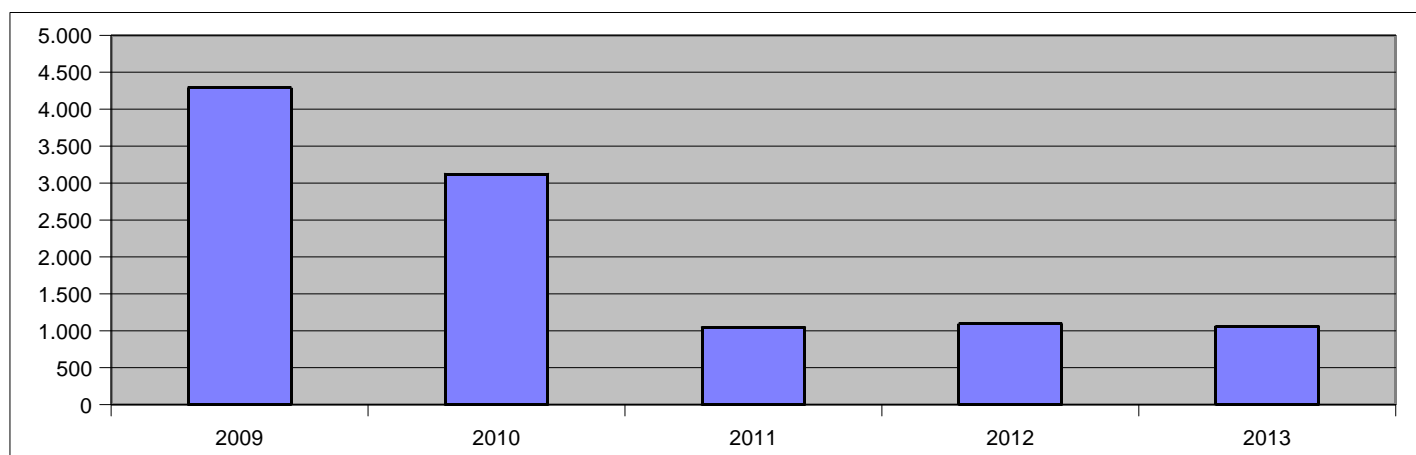
Gruppierungs-Nr.	Einnahmeart	2009	2010	2011	2012	2013
000	Grundsteuer A	295	289	289	285	295
001	Grundsteuer B	1.396	1.400	1.428	1.457	1.486
003	Gewerbesteuer	5.000	2.100	2.516	2.729	2.975
010	Gemeindeanteil an der Einkommensteuer	3.060	2.826	2.853	3.067	3.236
012	Gemeindeanteil an der Umsatzsteuer	320	368	375	385	394
02,03	Sonstige Gemeindesteuern	67	75	75	75	80
00 - 03	Steuern zusammen	10.138	7.058	7.536	7.998	8.466
	<b>Allgemeine Zuweisungen</b>					
060	vom Bund,LAF,ERP-Sondervermögen					
041,051,061	vom Land	197	1.477	2.747	2.944	2.965
062	von Gemeinden und Gemeindeverbänden	0	0	0	0	0
07	Allgemeine Umlagen	0	0	0	0	0
<b>0</b>	<b>Steuern,Allgemeine Zuweisungen und Umlagen zusammen</b>	<b>10.335</b>	<b>8.535</b>	<b>10.283</b>	<b>10.942</b>	<b>11.431</b>
10,11,12	Gebühren und ähnliche Entgelte,zweckgebundene Abgaben	213	218	225	225	225
13,14,15	Einnahmen aus Verkauf,Mieten, Pachten,sonstige Verwaltungs-und Betriebseinnahmen	435	401	362	362	362
	<b>Zuweisungen und Zuschüsse für laufende Zwecke</b>					
160,170	vom Bund,LAF,ERP-Sondervermögen	0	0	0	0	0
161,171	vom Land	192	203	188	167	167
162,163,172,173	von Gemeinden und Gemeindeverbänden,von Zweckverbänden und dgl.	644	597	636	616	646
164-167,169,174-17	von übrigen Bereichen	184	172	172	172	172
<b>1</b>	<b>Einnahmen aus Verwaltung und Betrieb zusammen</b>	<b>1.668</b>	<b>1.591</b>	<b>1.583</b>	<b>1.542</b>	<b>1.572</b>
20	Zinseinnahmen	211	63	50	50	50
21	Dividenden u.a. Gewinnbeteiligungen	140	138	140	145	150
23	Schuldendiensthilfen	0	0	0	0	0
22,24-28	Übrige Finanzeinnahmen	4.626	3.514	701	651	651
<b>2</b>	<b>Sonstige Finanzeinnahmen zusammen</b>	<b>4.977</b>	<b>3.715</b>	<b>891</b>	<b>846</b>	<b>851</b>
<b>0-2</b>	<b>Einnahmen des Verwaltungshaushaltes</b>	<b>16.980</b>	<b>13.841</b>	<b>12.757</b>	<b>13.330</b>	<b>13.854</b>



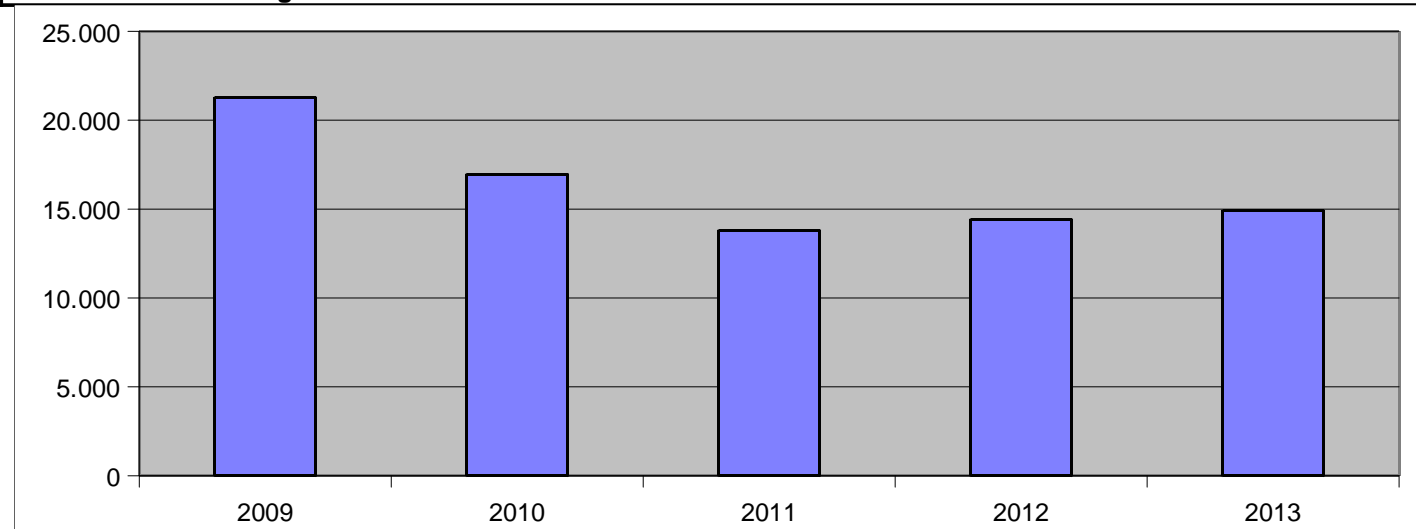


## Einnahmen des Vermögenshaushalts

Gruppierungs-Nr.	Einnahmeart	2009	2010	2011	2012	2013
30	Zuführung vom Verwaltungshaushalt	803	1.606	387	542	545
31	Entnahmen aus Rücklagen	2.327	4	623	38	0
32,33,34	Rückflüsse von Darlehen und von Kapitaleinlagen, Einnahmen aus der Veräußerung von Beteiligungen und von Sachen des Anlagevermögens	52	2	0	0	0
35	Beiträge und ähnliche Entgelte	20	125	0	0	0
	<b>Zuweisungen und Zuschüsse für Investitionen und Investitionsmaßnahmen</b>					
360	vom Bund	20	0	0	0	0
361	vom Land	824	1.072	7	7	7
362,363	von Gemeinden und Gemeindeverbänden, von Zweckverbänden und dgl.	245	303	30	30	30
364-367	von übrigen Bereichen	0	10	0	0	0
	<b>Einnahmen aus Krediten und inneren Darlehen</b>					
370	vom Bund, LAF, ERP-Sondervermögen	0	0	0	0	0
371	vom Land	0	0	0	0	0
372,373	von Gemeinden und Gemeindeverbänden, von Zweckverbänden und dgl.	0	0	0	0	0
374,377,378	vom sonstigen öffentlichen Bereich und Kreditmarkt	0	0	0	477	478
379	Innere Darlehen	0	0	0	0	0
<b>3</b>	<b>Einnahmen des Vermögenshaushalts zusammen</b>	<b>4.291</b>	<b>3.122</b>	<b>1.047</b>	<b>1.094</b>	<b>1.060</b>

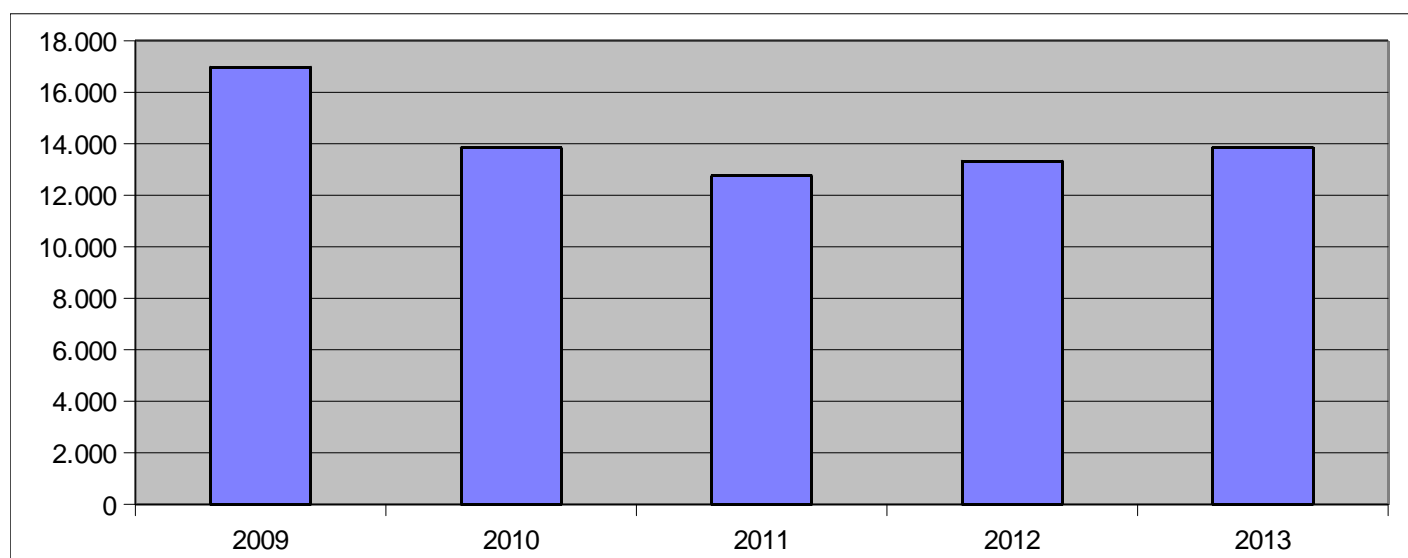


<b>0-3</b>	<b>Summen der Einnahmen des Verwaltungs- und Vermögenshaushalts</b>	<b>21.271</b>	<b>16.963</b>	<b>13.804</b>	<b>14.424</b>	<b>14.914</b>
------------	---	---------------	---------------	---------------	---------------	---------------



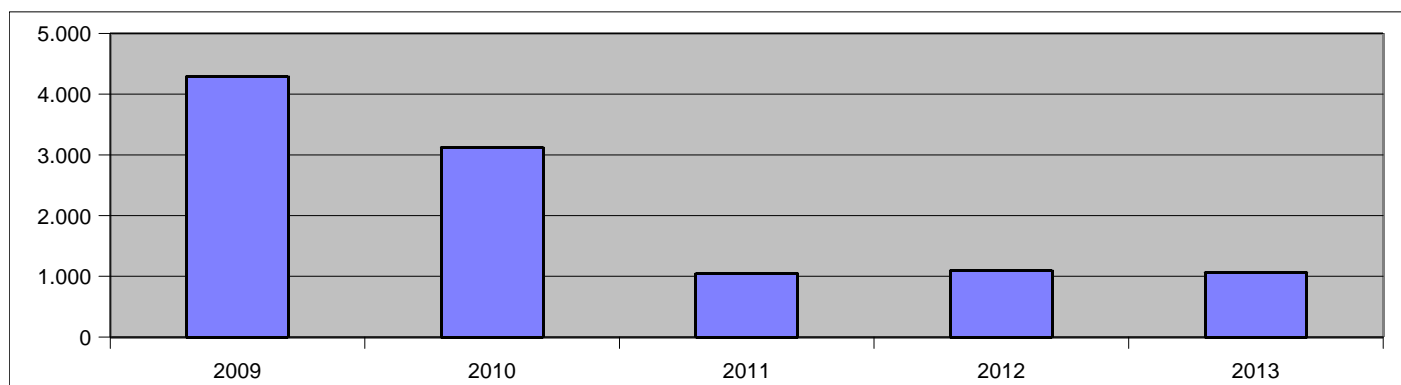
## Ausgaben des Verwaltungshaushalts

Gruppierungs-Nr.	Ausgabeart	2009	2010	2011	2012	2013
<b>4</b>	<b>Personalausgaben</b>	<b>2.854</b>	<b>2.869</b>	<b>2.928</b>	<b>2.982</b>	<b>3.038</b>
50-66	Sächlicher Verwaltungs- und Betriebsaufwand	3.072	2.820	2.856	2.832	2.917
67 ohne 679	Erstattung von Ausgaben des Verwaltungshaushalts	30	30	30	30	31
679	Innere Verrechnung	162	162	162	162	162
68	Kalkulatorische Kosten	176	176	176	176	176
<b>5/6</b>	<b>Sächlicher Verwaltungs- und Betriebsaufwand zusammen</b>	<b>3.440</b>	<b>3.188</b>	<b>3.224</b>	<b>3.200</b>	<b>3.286</b>
<b>70</b>	<b>Zuschüsse für laufende Zwecke an soziale oder ähnliche Einrichtungen</b>	<b>0</b>	<b>0</b>	<b>0</b>	<b>0</b>	<b>0</b>
	Zuweisungen und sonstige Zuschüsse für laufende Zwecke, Schuldendiensthilfen					
710,720	an Bund, LAF, ERP-Sondervermögen	0	0	0	0	0
711,721	an Land	0	0	0	0	0
712,713,722,723	an Gemeinden und Gemeindeverbände, an Zweckverbände und dgl.	162	195	184	186	189
715,725	an öffentliche Unternehmen	0	0	0	0	0
714,716,717,718,724,726,727	an übrige Bereiche	1.021	1.147	1.150	1.240	1.350
73-78	Leistungen der Sozialhilfe u.ä. (einschl. Kindergeld)	6	5	5	5	5
<b>7</b>	<b>Zuweisungen und Zuschüsse zusammen (nicht für Investitionen)</b>	<b>1.189</b>	<b>1.347</b>	<b>1.339</b>	<b>1.431</b>	<b>1.544</b>
80	Zinsausgaben	180	165	150	135	158
81	Gewerbesteuerumlage	1.150	580	489	531	570
82,83	Allgemeine Zuweisungen und Umlagen	7.273	4.035	4.189	4.459	4.661
84,85,87	Übrige Finanzausgaben	91	51	51	51	51
86	Zuführung zum Vermögenshaushalt	803	1.606	387	542	545
892	Deckung von Fehlbeträgen (Soll-Fehlbeträge)	0	0	0	0	0
<b>8</b>	<b>Sonstige Finanzausgaben zusammen</b>	<b>9.497</b>	<b>6.437</b>	<b>5.266</b>	<b>5.717</b>	<b>5.986</b>
<b>4 - 8</b>	<b>Ausgaben des Verwaltungshaushalts zusammen</b>	<b>16.980</b>	<b>13.841</b>	<b>12.757</b>	<b>13.330</b>	<b>13.854</b>

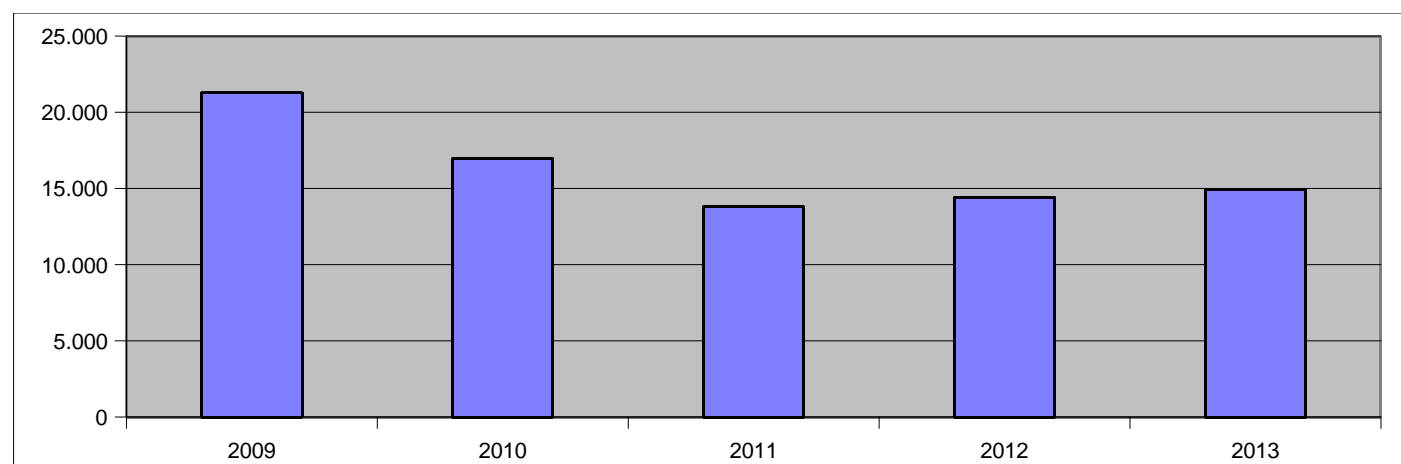


## Ausgaben des Vermögenshaushalts

Gruppierungs-Nr.	Ausgabeart	2009	2010	2011	2012	2013
90	Zuführung zum Verwaltungshaushalt	0	0	50	0	0
91	Zuführung an Rücklagen	0	73	0	0	0
	<b>Gewährung von Darlehen, Zuweisungen und Zuschüsse für Investitionen</b>					
920,980	an Bund, LAF, ERP-Sondervermögen	0	0	0	0	0
921,981	an Land	0	0	0	0	0
922,982,923,983	an Gemeinden und Gemeindeverbände, an Zweckverbände und dgl.	352	228	280	380	387
924-927,984-987	an übrige Bereiche	150	73	55	55	55
	<b>Vermögenserwerb</b>					
930	Erwerb von Beteiligungen, Kapitaleinlagen	0	0	0	0	0
932	Erwerb von Grundstücken	698	4	8	11	11
935	Erwerb von beweglichen Sachen des Anlagevermögens	300	452	150	139	142
94,95,96	Baumaßnahmen	2.420	1.916	133	127	69
92-96,98	Investitionen und Investitionsförderungsmaßnahmen zusammen	3.920	2.673	626	712	664
	<b>Tilgung von Krediten, Rückzahlung von inneren Darlehen</b>					
970	an Bund, LAF, ERP- Sondervermögen	0	0	0	0	0
971	an Land	0	0	0	0	0
972,973	an Gemeinden und Gemeindeverbände, an Zweckverbände und dgl.	56	51	45	45	45
974,977,978	an sonstigen öffentlichen Bereich und Kreditmarkt	315	325	326	337	351
979	Rückzahlung von inneren Darlehen	0	0	0	0	0
992	Deckung von Fehlbeträgen (Soll-Fehlbeträge)	0	0	0	0	0
990,991	Übrige Ausgaben des Vermögenshaushalts	0	0	0	0	0
<b>9</b>	<b>Ausgaben des Vermögenshaushalts zusammen</b>	<b>4.291</b>	<b>3.122</b>	<b>1.047</b>	<b>1.094</b>	<b>1.060</b>



<b>4 - 9</b>	<b>Summe der Ausgaben des Verwaltungs- und Vermögenshaushalts zusammen</b>	<b>21.271</b>	<b>16.963</b>	<b>13.804</b>	<b>14.424</b>	<b>14.914</b>
--------------	--	---------------	---------------	---------------	---------------	---------------



## **B. Investitionen und Investitionsförderungsmaßnahmen nach Aufgabenbereichen**

**Siehe anliegendes Investitionsprogramm**

# **Investitionsprogramm für den Planungszeitraum 2009 – 2013**

# Investitionsprogramm für den Planungszeitraum

2009 bis 2013

Haushalt- abschnitt	Maßn.- Nr.	Grupp.- Nr.	Bezeichnung der Vorhaben	2009	2010	2011	2012	2013	nach 2013	
13		935	Inventar Rathaus	25.000	12.000	30.000	15.000	15.000	3.000.000	
		935	Beleuchtung der Flure	20.000						
		935	Ausstattung Trauzimmer	900						
		935	Beleuchtung Ratssaal	6.000						
		94	Umgestaltung Rathaus	15.000						
		94	Brandschutz	20.500						
		94	Barrierefreier Zugang Ratsaal, Beh. Toilette		30.000					
		95	Sanierung Boden	560.000						
		Einzelplan 0			647.400	42.000	30.000	15.000		15.000
		932	Grunderwerb für FW-Gerätehäuser							
		935	Feuerwehrgeräte aus Budget			15.000	15.000	15.000		
		935	Feuerwehrgeräte außerhalb Budget							
		935	Feuerwehrfahrzeuge aus Budget	30.000	30.000	15.000	15.000	15.000		
		935	Feuerwehrfahrzeuge außerhalb Budget	2.000	130.000					
		94	Bau Gerätehäuser							
			Radenbeck	204.000	25.000					
			Ohrdorf	15.000	265.000					
			Lüben		81.000					
		95	Ausbau Sirenen							
95	Ausbau Löschwasservers.									
Einzelplan 1			251.000	531.000	30.000	30.000	30.000			
207		982	Beitrag Kreisschulbaukasse	113.800	113.800	120.000	120.000	120.000	2.000 13.000 10.000	
2101		GS Radenbeck								
		935	Einrichtung/Inventar	3.300	3.300	3.300	3.300	3.300		
		935	Sportgeräte für Turnhalle	2.800						
		935	Stühle für Lehrerzimmer	1.500						
		935	Zusätzliche elektronische Medien		5.000					
		935	Medienausstattung	7.000						
		94	Schulhofumgestaltung		5.000	14.000	6.000			
		94	Einbau v. Fenstern Schulbücherei							
		94	Ersatz Bodenbelag durch Fliesen	15.000	15.000					
		94	Verdunkelung Klassenräume							
		94	Fahrradständer					6.000		
		94	Überdachung Zugang							
		95	Erweiterung Parkplatz							
		Zwischensumme			29.600	28.300	17.300	9.300		9.300
2109		GS Knesebeck								
		935	Einrichtung/Inventar	4.000	4.000	4.000	4.000	4.000		
		935	Medienausstattung	4.900						
		94	Akkustikdecke Pausenhalle							
		94	Blitzschutzanlage	30.000						
		94	Fluchttreppe			18.000				
	94	Leinwände in Klassenräumen								
	95	Umgestaltung Schulhof		11.400	31.000	13.600				
	95	Erweiterung Fahrradständer								
	Zwischensumme			38.900	15.400	53.000	17.600	4.000		
218		GHS Wittingen							50.000 40.000 ?	
		935	Einrichtung/Inventar	10.000	9.500	9.500	9.500	9.500		
		935	Medienausstattung	6.300						
		94	Kellersanierung	25.000						
		94	Ausbau Dachgeschoss							
		94	Wärmedämmung Dachboden	8.000						
		94	Photovoltaikanlage							
		94	Schallschutzmaßnahmen	20.000						
		94	Medienausstattung Wlan	6.700						
		94	Mensa	29.200	22.800					
		94	Pausenhalle Planungskosten				10.000			
		95	Zuwegung Haupteingang							
		Zwischensumme			105.200	32.300	9.500	19.500		9.500

Haushalt- abschnitt	Maßn.- Nr.	Grupp.- Nr.	Bezeichnung der Vorhaben	2009	2010	2011	2012	2013	nach 2013
221			<b>RS Wittingen</b>						
		935	Einrichtung/Inventar	11.700	9.000	9.000	9.000	9.000	
		935	Ausstattung Bläserklasse	18.000					
		935	Medienausstattung Datennetz	34.700					
		94	Einbau Einbruchmeldeanlage			12.000			
		94	Verdunkelung Pausenhalle					4.000	
		94	Sanierung Heizung	100.000					
		94	Signal-u. Rufanlage	48.000					
		94	Bau Fahrradständer RS, Zinkabdeckung				3.800		
		94	Deckensanierung						100.000
		94	Dachsanierung und Wärmedämmung einschl. Planungskosten, Eingangstüren	120.000	285.000				
			Zwischensumme	332.400	294.000	21.000	12.800	13.000	
2901		94	Bau Schülerwartehallen	15.000	2.000	2.000	5.000	5.000	15.000
			<b>Einzelplan 2</b>	<b>634.900</b>	<b>485.800</b>	<b>222.800</b>	<b>184.200</b>	<b>160.800</b>	
32			<b>Junkerhof</b>						
		94	Erweiterung/Sanierung	0	0				
352			<b>Bücherei</b>						
		935	Bücher Stadtbücherei	1.000	1.000	1.000	2.000	2.000	15.000
		935	Buchtheke	4.000					
		94	Anschluss Biogasanlage	8.000					
		94	Sanierungsmaßnahmen	6.000					
		94	Umbau für Jugendzentrum		30.000				
365			<b>Natursch., Landsch.-u. Heimatpfl.</b>						
		95	Bäume für Wittingen			6.600			
		94	Sanierung Denkmalsanlagen	32.000					
		94	Gedenkstein Plastau	500					
		94	Neugestaltung Denkmal Vorhop		2.500				
366			<b>Heimatspflege</b>						
		935	Info-Kasten Plastau	500					
		988	Inv.-Zuweisung Schützenvereine u.a.	53.300	15.000				
37			<b>Dorfkapellen</b>						
			<b>Einzelplan 3</b>	<b>105.300</b>	<b>48.500</b>	<b>7.600</b>	<b>2.000</b>	<b>2.000</b>	
43		935	Inventaransch. Obdachlosenunterbr.	500	500	500	500	500	
		935	Inventaransch. Asylunterkünfte	1.000	1.000	1.000	1.000	1.000	
		94	Dachsanierung/Wärmedämmung	18.000					
		94	Kellersanierung	25.000					
46		935	Einrichtung Haus der Jugend						
46		935	Spielplatzgeräte	15.000	15.000	5.000	10.000	10.000	
		95	Neuanlage Boitzenhagen		12.000				
		95	Sanie./Erweiter. Kinderspielpl. + Geräte						
464			<b>Kindergärten/Kinderkrippen</b>						
		935	Einrichtung Kinderkrippe		100.000				
		94	Neubau Kinderkrippe Wittingen		452.000				
		94	Akustikdecke Kiga Ohrdorf	18.000					
		987	Inv.-Zu.an Kirche f. Kindergärten	12.000	6.000	10.000	10.000	10.000	
			<b>Einzelplan 4</b>	<b>89.500</b>	<b>586.500</b>	<b>16.500</b>	<b>21.500</b>	<b>21.500</b>	
51		987	Investitionszusch. Krankenhaus GmbH						
55		987	Inv.-Zuweisung Sportvereine	16.700	4.600	10.000	10.000	10.000	
56		935	Vermögenserw. Sportanlagen	1.000		1.000	1.000	1.000	
57			<b>Freibad Wittingen</b>						
		935	Inventar 4.000			3.000	1.000	1.000	
		94	Sprungtürme				48.000		
		94	Bau einer behindertengerechten Toilette		5.000				
		94	Bodenbelag Gaststätte		3.000				

Haushalt- abschnitt	Maßn.- Nr.	Grupp.- Nr.	Bezeichnung der Vorhaben	2009	2010	2011	2012	2013	nach 2013
57		94	Hitzeschutz Biogasanlage		1.500				
		95	Gestaltung der Fläche zwischen Tennishalle und Schwimmerheim		3.000				
		95	Sanierung Nichtschwimmerbecken	636.700					
		95	Planungskosten Nichtschwimmerbecken	37.000					
			<b>Schwimmhalle Knesebeck</b>						
		935	Inventar	1.500	2.000				
		94	Eingangsbereich	10.000	2.000				
		94	Behindertengerechte Toilette		3.000				
		94	Trennung Kesselanlage/Stromversorgung	5.000					
			<b>Strandbad/Campingplatz Knesebeck</b>						
57		935	Inventarerw.Strandbad	5.000					
		94	Dach Gaststätte	45.000	1.500				
		94	Wasserfontäne		2.500				
58			<b>Grün- und Dorfanlagen</b>						
		935	Anschaffung Geräte, Bänke oa.	18.600	8.000	3.000	3.000	3.000	
		95	Grillplatz Rade in Eigenleistung						
		95	Dacherneuerung Grillplatz Suderwittingen	1.200					
59			<b>Freizeit-u.Erholungsgeb.Wittingen</b>						
		95	Ausbau Naherholungsgebiet						
61			<b>Einzelplan 5</b>	<b>781.700</b>	<b>36.100</b>	<b>17.000</b>	<b>63.000</b>	<b>15.000</b>	100.000
		94	<b>Plan/Betreuung Dorferneuerung</b>						
		94	Darrigsdorf,Glüsing, Wollerstorf	5.000	5.000	5.000	5.000	5.000	
		94	Radenbeck						
		94	Vorhop						
		94	Schnefflingen	5.000	5.000	5.000	5.000	5.000	
		94	Lüben,Gannerwinkel,Stöcken	5.000	5.000	5.000	5.000	5.000	
63			<b>Zwischensumme</b>	<b>15.000</b>	<b>15.000</b>	<b>15.000</b>	<b>15.000</b>	<b>15.000</b>	550.000 41.000 25.000  3.000             12.000
			<b>Straßenbau Wittingen</b>						
		932	Grunderwerb Straßenbau	2.000	1.500	1.500	5.000	5.000	
		95	Deckenerneuerung Achterstr.						
		95	Vibrationsalarm Ampelanlagen						
		95	B.-Plan Wunderbütteler Kirchweg						
			Ausb. Verb.-Weg Bahnhofstr./Rammestr.						
			Ausbau Gehweg Bromer Str.						
		002	<b>Ausbau Schützenstr.</b>						
		95	Gehweg Schützenstr.	300					
		003	<b>Ausbau Salzwedeler Str</b>						
		95	Gehweg Salzwedeler Str.						
		004	<b>Ausbau Gartenweg/Amselweg</b>						
		95	Ausbaukosten		60.000				
		007	<b>Weg " Am Altenwohnheim"</b>						
		95	Ausbaukosten		70.000				
		008	<b>Baugebiet Steinhafenacker</b>						
		95	Baustraße						
		009	<b>Baugebiet " Buttermilchwiese"</b>						
		932	Grunderwerb						
		95	Baukosten						
		010	<b>Vorplanung südl.Umgehungsstraße</b>						
		95	Planungskosten	10.000					
		011	<b>Nebenanlagen Uelzener Str.</b>						
		95	Ausbau der Nebenanlagen						
		012	<b>Ausbau Goethestr.</b>						
		95	Planungskosten		10.000				
		013	<b>Ausbau Oelkerstr.</b>						
		95	Planungskosten		10.000				
		014	<b>Ausbau Nauschützstr.</b>						
		95	Planungskosten		10.000				
		015	<b>Bromer Str.</b>						
		95	Ausbau der Nebenanlagen						
		016	<b>Ausbau BürgermeisterHeins-Str</b>						
		95	Planungskosten		10.000				
			<b>Zwischensumme</b>	<b>12.300</b>	<b>171.500</b>	<b>1.500</b>	<b>5.000</b>	<b>5.000</b>	



Haushalt- abschnitt	Maßn.- Nr.	Grupp.- Nr.	Bezeichnung der Vorhaben	2009	2010	2011	2012	2013	nach 2013
			<u>Knesebeck</u>						
		932	Grunderwerb Straßenbau		1.500	1.000	1.000	1.000	
		95	Grenzregelungsverf. K109 Richt.Hagen						?
			Anbindung Butting						40.000
			Straßenbau "Vahldieck"						64.000
			Ausbau "A.d.Badeanstalt b.A.Ziegelkamp"						?
			Gehweg Hankensbütteler Str.						30.000
			Gehweg Mittelstr.						75.000
			Gehweg Schützenstr.						45.000
			Gehweg Mühlenstr.						
	001		<b>B-Plan Gartenstr.</b>						
		95	Baukosten Baustr.						
	003		<b>Erschließungsanl. "Hemmenstädtstr."</b>						
		95	Baukosten					30.000	
	005		<b>Nebenanlagen OD K29 (Lindenstr.) u. OD L286 (Markstr.)</b>						
		95	Baukosten						
		95	Planungskosten						
	006		<b>Radweg L286 Knesebeck-Vorhop</b>						
		95	Baukosten						
	007		<b>Brücke Mühlenbach</b>						
		95	Baukosten	15.000					
			<b>Zwischensumme</b>	15.000	1.500	1.000	1.000	31.000	
			<u>Übrige Ortschaften</u>						
		932	Grunderwerb Straßenbau		1.500	5.000	5.000	5.000	
			<u>Boitzenhagen</u>						
		95	Neubau Blockshornberg						70.000
			<u>Darrigsdorf</u>						
			<u>Erpensen</u>						?
			Ausbau Gehwege						?
			<u>Eutzen</u>						?
			Straße zum Friedhof						?
			<u>Gannerwinkel</u>						?
			K16 Innerorts Richt.Wollerstorf						
			<u>Hagen</u>						?
			<u>Kakerbeck</u>						?
			Ausbau Gehwege						?
			<u>Küstorf</u>						
			<u>Mahnburg</u>						
			<u>Rade</u>						?
			Bordsteine						
			<u>Radenbeck</u>						?
			<u>Suderwittingen</u>						
			Radweg B 244 Richtung Ohrdorf						?
			<u>Teschendorf</u>						
			<u>Wollerstorf</u>						?
			100 m Hochborde						?
			<u>Wunderbüttel</u>						?
			Ausbau Dorfstraße						
	003		<b>B.-Plan "Winkelfeld", Boitzenhagen</b>						
		932	Grunderwerb						10.000
		95	Straßenbau						100.000
		95	Planung						20.000
	008		<b>Gestaltung Dorfplatz Vorhop</b>						
		95	Baukosten						130.000
		95	Planung						?
	009		<b>Verkehrsberuhigung L286 Vorhop</b>						
		95	Baukosten	11.500					
		95	Planung						
	011		<b>Radweg L288 Schneflingen/Küstorf</b>						
		932	Grunderwerb						
		95	Baukosten						
		95	Planungskosten						
	013		<b>Radweg K109, Knesebeck-Hagen</b>						
		95	Baukosten	200.000	100.000				
	015		<b>Dorfplatz Plastau</b>						
		95	Baukosten						
		95	Planungskosten						

Haushalt- abschnitt	Maßn.- Nr.	Grupp.- Nr.	Bezeichnung der Vorhaben	2009	2010	2011	2012	2013	nach 2013
	016		<b>Baugebiet „Vor dem Busche II“ Ohrdorf</b>						
		932	Grunderwerb						
		95	Baukosten						225.000
	017		<b>Bord und Gossenanlage „Dorfstr.“ Ohrdorf</b>						
		932	Grunderwerb						
		95	Baukosten						
	018		<b>B.-Plan „Hinter dem Hofe I“ Zasenbeck</b>						
		932	Grunderwerb	5.000					
		95	Baukosten						
	019		<b>Ortsdurchfahrt Stöcken im Rahmen DE</b>						
		932	Grunderwerb						
		95	Planungskosten	15.000	10.000				
	020		<b>Kreuzungsbereich Dorfstr. in Gannerwinkel</b>						
		932	Grunderwerb						
		95	Planungskosten		15.000				
	021		<b>Straßenraumgestaltung K 17/Gehwege Lüben</b>						
		932	Grunderwerb						
		95	Planungskosten		10.000				
	022		<b>Rundling in Lüben</b>						
		932	Grunderwerb						
		95	Planungskosten		10.000				
	023		<b>Ausbau Kirchweg Glüsing/Darrigsdorf</b>						
		932	Grunderwerb						
		95	Baukosten		51.000				
		95	Planungskosten		5.000				
	024		<b>Ausbau Gartenweg Ohrdorf</b>						
		932	Grunderwerb		10.000				
		95	Planungskosten						
			<b>Zwischensumme</b>	<b>231.500</b>	<b>212.500</b>	<b>5.000</b>	<b>5.000</b>	<b>5.000</b>	
		95	<b>Gemeindeverbindungsstraßen</b>						
			Wollerstorf-Gannerwinkel						190.000
			Wollerstorf-Wentorf						190.000
			Erpsen-L 270						200.000
			Wunderbüttel-Eutzen						310.000
			Ohrdorf-Mahnburg						305.000
			Ohrdorf-Rade						390.000
			Lüben-Erpsen						580.000
			Kielhorster Damm-Vorhop-Transvaal						?
			Ohrdorf-Haselhorst						240.000
			Zasenbeck-Teschendorf						?
6308		95	Deckenerneuerung Innerortsstraßen						
	983		Anteil Invest.-Kosten Straßenentw.	138.000	0	50.000	150.000	150.000	?
67		95	Straßenbeleuchtung	7.500	2.500	5.000	5.000	5.000	150.000
		95	Energiekostenoptimierungsgeräte	15.000	15.000				
		95	Modernisierung Straßenbeleuchtung		50.000				
68		95	<b>Ausbau Parkplätze</b>						
			Knesebeck		6.000				60.000
			Wittingen-Kirche/Fulau Umb.a.Naturstein						40.000
	987		Zuschuss an Butting für Herstellung Parkplatz Burgstr. Knesebeck	18.000					
69		95	Ausbau Vorflutgräben	5.000					
			<b>Einzelplan 6</b>	<b>457.300</b>	<b>474.000</b>	<b>77.500</b>	<b>181.000</b>	<b>211.000</b>	
70			<b>Kanalisation</b>						
75			<b>Friedhöfe</b>						
			<u>Boitzenhagen</u>						
			<u>Darrigsdorf</u>						
	94		Erneuerung Heizzentrale				5.000		
	95		Installation Wasserzapfstelle					3.000	

Haushalt- abschnitt	Maßn.- Nr.	Grupp.- Nr.	Bezeichnung der Vorhaben	2009	2010	2011	2012	2013	nach 2013
76	001		<u>Erpensen</u>						
			<u>Glüsing</u>						
		935	Orgel Kapelle						
		94	Dachsanierung		68.000				
		95	Pflasterung		35.000				
			<u>Lüben</u>						
			<u>Mahnburg</u>						
		94	Neubau Leichenhalle						?
			<u>Ohrdorf</u>						
		935	Inventar 3.200						
		94	Ersatz Kühlanlage				2.000		
			<u>Rade</u>						
			<u>Radenbeck</u>						
		935	Heizstrahler						
		95	Abdeckung Mauer mit Granitplatten						
			<u>Schnefflingen</u>						
		95	Neubau Wege						?
			<u>Stöcken</u>						
		94	Renovierung Friedhofskapelle						?
			<u>Teschendorf</u>						
		94	Leichenkühlanlage				6.000		
			<u>Vorhop</u>						
		932	Erweiterung Friedhof						?
		935	Grabeinfassung						
		94	Vergrößerung Kapelle						?
		94	Überdachung						
		95	Bepflanzung Vorplatz						2.000
			<u>Zasenbeck</u>						
		935	Leichenwagen						
		94	Überdachung Eingangsbereich	15.000					
			<u>Allgemein</u>						
		988	Zuschüsse		3.000				
			<b>Dorfgemeinschaftseinrichtungen</b>						
			<u>Allgemein/ab 2004 neue UA je DGH</u>						
		935	Inventar						
			<u>Boitzenhagen</u>						
		94	Anbau Abstellraum	10.000					
			<u>Darrigsdorf</u>						
		935	Inventar	500					
		94	Dachbodenausbau	2.500					
		95	Befestigung Außenanlage u. Anlage eines Parkplatzes		43.000				
			<u>Hagen</u>						
			<u>Vorhop</u>						
			<u>Wollerstorf</u>						
			<u>Wunderbüttele</u>						
			<u>Zasenbeck</u>						
		935	Inventar	5.000					
		94	Neubau Fluchtweg						
			Überdachung Keller	7.000					
			<u>Ohrdorf</u>						
77			<u>Bauhof</u>						
		935	Maschinen Bauhof	50.000	112.000	50.000	50.000	50.000	
		935	Maschinen Ortsteile						
78		94	Überdachung/ZAun Bauhofgelände	2.500	5.000				
			<b>Wirtschaftswege Allgemein</b>						?
		95	Bau/Deckenerneuerung Wirtschaftswege						
79		95	Anpflanzungen			1.000	1.000	1.000	
			<b>Ausbau Moorigenweg Suderwittingen</b>						
		95	Baukosten		25.000				
79		935	Mobile Toilettenanlage					3.000	
		965	Planungskosten Breitbandverkabelung	5.000					
		987	Invest.Zuschuß a.Untern.(Ko-Finanz)	25.000	20.000	10.000	10.000	10.000	?
		988	Invest.Zuw.Leader+	25.000	25.000	25.000	25.000	25.000	25.000
			<b>Einzelplan 7</b>	<b>147.500</b>	<b>339.200</b>	<b>86.000</b>	<b>99.000</b>	<b>92.000</b>	

Haushalt- abschnitt	Maßn.- Nr.	Grupp.- Nr.	Bezeichnung der Vorhaben	2009	2010	2011	2012	2013	nach 2013
82		983	<u>Regional-Stadt-Bahn</u>	100.000	100.000	100.000	100.000	107.000	?
82			<u>Hafen</u>						
		932	Grunderwerb Hafen						300.000
		95	Ausbau Liegestelle						550.000
		95	Konzeptionelle Planung	10.000					
84			<u>Stadthalle</u>						
		935	Inventar Stadthalle	4.500	6.500				
88			<u>Grunderwerb</u>						
		932	Nicht OT gebunden						650.000
		932	Ankauf LSW-Gebäude	386.000					
		932	Grunderwerb am Hafen	205.000					
		932	Wertausgleich für Ramme	35.000					
		94	Umbauarbeiten LSW-Gebäude		10.000	25.000			
		94	Dämmung Dachboden Glüsing						
		94	Mod.Wohn."A.d.Badeanstalt"			3.500	7.000		
		982	<u>Beiträge stadteigene Grundstücke</u>		14.000	10.000	10.000	10.000	
89			<u>Ramme-Grundstücke</u>						
		932	Grunderwerb	65.000					
		94	Ausbau Grundstück Lange Str.7						
		982	Beiträge Ramme Grundstücke						
			<b>Einzelplan 8</b>	<b>805.500</b>	<b>130.500</b>	<b>138.500</b>	<b>117.000</b>	<b>117.000</b>	
			<b>Gesamt - Investitionen</b>	<b>3.920.100</b>	<b>2.673.600</b>	<b>625.900</b>	<b>712.700</b>	<b>664.300</b>	

## Übersicht über den voraussichtlichen Stand der Schulden (ohne Kassenkredite)

Art	Stand zu Beginn des Vorjahres 2009	Voraussichtlicher Stand zu Beginn des Haushaltsjahres 2010
1. Schulden aus Krediten von		
1.1 Bund, LAF, ERP-Sondervermögen	0,00 €	0,00 €
1.2 Land	0,00 €	0,00 €
1.3 Gemeinden u. Gemeindeverbände (Kreisschulbauk.)	348.021,72 €	389.899,12 €
1.4 Zweckverbände und dergleichen	0,00 €	0,00 €
1.5 sonstigen öffentlichen Bereich	0,00 €	0,00 €
1.6 Kreditmarkt	4.092.106,00 €	3.782.884,05 €
1.7 Summe 1	4.440.127,72 €	4.172.783,17 €
2. Schulden aus Vorgängen, die Kreditaufnahmen wirtschaftlich gleichkommen (Schuldendienstübernahmen)	0,00 €	0,00 €
Nachrichtlich:		
3. Innere Darlehen	0,00 €	0,00 €
4. Schulden der Sondervermögen mit Sonderrechnung	0,00 €	0,00 €
Summe Schulden	4.440.127,72 €	4.172.783,17 €

Nachrichtlich: Vorgesehene Kreditaufnahmen im kommenden Jahr

Vorhaben:		
Summe:		0,00 €

## Übersicht über den voraussichtlichen Stand der Rücklagen

Art	Stand zu Beginn des Vorjahres 2009	Vorauss. Stand zu Beginn des HJ 2010	Nachr.: Vorges. Veränderungen im kommenden Jahr
<b>1. Allgemeine Rücklage</b>			
davon: <b>Zweckgebunden</b>	50.921	47.321	-3.800
<b>Zweckfrei</b>	2.930.305	627.205	73.200
	2.981.226	674.526	69.400
<b>2. Sonderrücklagen</b>			
Sonderrücklage	6.829.600	2.867.600	-2.867.600
Sondervermögen Dr. Ramme-Stiftung	38.673	18.673	0

## Nachrichtlich: Ausgaben des Verwaltungshaushaltes der letzten 3 Jahre

2006	19.199.867 €
2007	18.530.760 €
2008	18.814.759 €
	<hr/> 56.545.386 €

Durchschnitt der letzten 3 Jahre: 18.848.462 €

hiervon 1 % = **Mindestbestand der Allgemeinen Rücklage: 188.485 €**



# Gesamtplan

Übersicht über die aus Verpflichtungsermächtigungen  
voraussichtlich fällig werdenden Ausgaben

Gemeinde : Stadt Wittingen

**Übersicht über die aus Verpflichtungsermächtigungen  
voraussichtlich fällig werdenden Ausgaben**

Verpflichtungs- Ermächtigungen im Haushaltsplan des Jahres	Voraussichtlich fällig werdende Ausgaben - in EUR -				
	2011	2012	2013	2014	2015
2010 0	0	0	0	0	0
Summe 0	0	0	0	0	0
Nachrichtlich im Finanzplan vorgesehene Kreditaufnahme	0	0	0		



## Grundstücke der Stadt Wittingen

Ortsteil	Grundstück
<b>Boitzenhagen</b>	Feuerwehrgerätehaus Friedhofskapelle Dorfgemeinschaftshaus
<b>Darrigsdorf</b>	Dorfgemeinschaftshaus Friedhofskapelle
<b>Erpensen</b>	Feuerwehrgerätehaus (gemietet) Dorfkapelle Friedhof (ohne Kapelle) Leichenhalle bei Dorfkapelle
<b>Eutzen</b>	Aufbahrungsraum Gerätehaus
<b>Gannerwinkel</b>	Feuerwehrgerätehaus mit Schulungsraum
<b>Glüsing</b>	Feuerwehrgerätehaus und Schulungsraum Wohnung im Feuerwehrgerätehaus Friedhofskapelle
<b>Hagen</b>	Friedhof (ohne Kapelle) Dorfgemeinschaftshaus
<b>Kakerbeck</b>	Waschanlage (Pumpenhaus)
<b>Knesebeck</b>	Rathaus Feuerwehrgerätehaus Schule ohne Lehrschwimmbecken/ohne Wohnung Lehrschwimmbecken Knesebeck Wohnung im Schulgebäude Schulsportplatz Haus der Landschaft Sportplatz (Sportheim Eigentum VfL) Strandbad/Campingplatz Sauna Bauhof und Schuppen am Friedhof Wohngebäude An der Badeanstalt 3
<b>Lüben</b>	Feuerwehrgerätehaus Friedhofskapelle
<b>Mahnburg</b>	Feuerwehrgerätehaus Friedhof (ohne Kapelle)

<b>Ortsteil</b>	<b>Grundstück</b>
<b>Ohrdorf</b>	Feuerwehrgerätehaus Kindergarten Sportheim Friedhofskapelle ehem. Schulwohnhaus
<b>Plastau</b>	ehem. Waage
<b>Rade</b>	Feuerwehrgerätehaus und Schulungsraum Glockenturm Friedhofskapelle
<b>Radenbeck</b>	Feuerwehrgerätehaus Schule Friedhofskapelle Sportheim Schulwohnhaus
<b>Schnefflingen</b>	Feuerwehrgerätehaus Friedhofskapelle
<b>Stöcken</b>	Feuerwehrgerätehaus Friedhofskapelle
<b>Suderwittingen</b>	Feuerwehrgerätehaus Sportheim
<b>Teschendorf</b>	Feuerwehrgerätehaus Friedhofskapelle
<b>Vorhop</b>	Feuerwehrgerätehaus Glockenturm Sportplatz (Sportheim Eigentum VfL) Friedhofskapelle Dorfgemeinschaftseinrichtung „Dörphus“
<b>Wittingen</b>	Rathaus Grund- und Hauptschule Orientierungsstufe Schulsportplatz Realschule Turnhallen Realschule/OSTufe/Übungshalle Junkerhof Bücherei Haus der Jugend

Ortsteil	Grundstück
<b>noch Wittingen</b>	<p>Allgem. Sportanlage Spittastraße  Sportheim  Freibad  Sauna  Friedhöfe  Stadthalle  Schießhaus Nachtweide  Wohngebäude Dammstr. 34  Spittastr. 68  Am Kleinbahnhof 2-4 (Aussiedler)  Dammstr. 33 (Asylanten)  Wohncontainer (Asylanten)  Lange Str. 7 (Ramme)  angemietetes Feuerwehrgerätehaus / Bauhof</p>
<b>Wunderbüttel</b>	<p>Dorfgemeinschaftshaus  ehem. Feuerwehrgerätehaus</p>
<b>Zasenbeck</b>	<p>Feuerwehrgerätehaus  Dorfgemeinschaftshaus (ehem. Schule)  Friedhofskapelle</p>

### **Löhne für Aushilfskräfte und nebenberuflich Tätige**

Bereich	Buchung Gruppierung -4160	Erläuterungen
Bücherei	3520	Vertretung der Büchereileiterin
Jugendhilfe	4510	Honorarkräfte Haus der Jugend, Jugendzentrum
Badeanstalten	5710/5750	Kassieren und Reinigung
Kriegsgräberpflege	7520	hier <b><u>nur</u> Kriegsgräberpflege</b>

Weitere Hilfsarbeiten in den Ortsteilen werden ehrenamtlich ausgeführt und entsprechend der Aufwandsentschädigungssatzung der Stadt in der Fassung vom 01.01.2009 abgerechnet.

## Verfügungsberechtigte Ämter

Im Haushaltsplan ist in der Spalte „Verf.-Stelle“ für jede Haushaltsstelle der allein zuständige bewirtschaftende Fachbereich angegeben. Der jeweilige Fachbereich ist zuständig für Mittelanforderungen, Anweisungen und Überwachung der bereitgestellten Mittel.

Soweit in Einzelfällen für eine HStelle mehrere Fachbereiche zuständig sind, ist das insbesondere für die Überwachung zuständige Amt an erster Stelle aufgeführt.

<u>Amt</u>		<u>Verf.-Stelle</u>
-	Bürgermeister	
I	Haupt-/Kämmerei	1000
	Fachbereich Organisation und Ordnung	1100
	Fachbereich Finanzen	1200
	Fachbereich Kinder, Jugend, Soziales	1300
II	Amt für Wirtschaft, Sport und Kultur	2000
III	Bau- und Umweltamt	3000
	Fachbereich Tiefbau, Planung	3100
	Fachbereich Hochbau	3200

### mehrere Ämter

I	Prozentual aufgeteilte SN der Gruppen 4, 6510 und 6520	0009
I und III	SN 5420 – Heizung, Reinigung, Beleuchtung	0009
I, II und III	Büromaschinen, Geräte und Inventar Rathaus, 5200	0009

### Budgetierung

Stadtbrandmeister (Feuerwehr)	B1260
Grundschule Radenbeck	B2111
Grundschule Knesebeck	B2112
Grund- und Hauptschule Wittingen	B2130
Realschule Wittingen	B2150

## Aufteilung von Einnahmen und Ausgaben im Haushaltsplan

### **I Grund- und Hauptschule Wittingen**

Die Grund- und Hauptschule Wittingen ist ab 1.2.1984 zu einer einheitlichen Schule gemäß § 106 Abs. 4 NSchG zusammengefasst. Sie ist in gemeinschaftlich genutzten Grundstücken und Gebäuden untergebracht. Sämtliche Einnahmen und Ausgaben werden zusammengefasst bei Unterabschnitt 2180 veranschlagt und gebucht.

### **II Realschule Wittingen**

Durch die Auflösung der Orientierungsstufe zum neuen Schuljahr 2004/05 werden die Kosten seit 2005 nur noch beim Unterabschnitt 2210 gebucht.

### **III Vervielfältigungsmaterial für die Schulen**

Die Kosten für Vervielfältigungsmaterial usw. der Schulen sind auf Lehrmittel und Bürobedarf aufzuteilen. Soweit das nur pauschal geschehen kann, ist folgender Maßstab zugrunde zu legen:

Lehrmittel	90 %
Bürobedarf/Geschäftsausgaben	10 %

### **IV Feuerwehr-Gerätehaus, Bauhof Wittingen, Miet- und Geschäftsbereich**

Das Gebäude wurde im Jahr 2009 der LSW abgekauft. Im Haushaltsjahr 2010 werden noch notwendige Umbauarbeiten durchgeführt. Die Nebenkosten werden b.a.w. aus dem Unterabschnitt 8800 beglichen. Eine Abrechnung der Nebenkosten für den Bereich Feuerwehr und Bauhof sowie der privatwirtschaftlichen Nutzung erfolgt nach Feststellung der Nutzungsflächen zum Jahresende.

### **V Energie Feuerwehrgerätehaus Radenbeck mit Nutzung Dorfgemeinschaft**

Feuerwehr (1300.5421)	=	80 %
Dorfgemeinschaft (7601.5421)	=	20 %

## VI Turnhalle, Schwimmhalle/Lehrschwimmbecken, Sauna Knesebeck

Kosten für	Turnhalle (Schule) 2109.....	Schwimmhalle/ Lehrschwimmbecken 5740.5400/6420	Sauna 5760.5400/6420
Gas für Turnhalle/Vorschule	Wärmemeßzähler	Wärmemeßzähler	Wärmemeßzähler
Strom	Unterzähler	Unterzähler	Unterzähler
Wasser	Unterzähler	Unterzähler	Unterzähler
Gas f. Schule, sonst. sächl. Betriebskosten	---	---	---
Lehrschwimmbecken/Sauna	---	100 %	100 %

## VII Sportheim, Freibad, Sauna Wittingen

Kosten für	Gaststätte/Mietw. 5710.5400/6420	Freibad 5710.5400/6420	Sauna 5420.5400/6420
Gas Freibad	Wärmemeßzähler	Wärmemeßzähler	Wärmemeßzähler
Strom	Unterzähler	Unterzähler	Unterzähler
Wasser	eig. Zähler	eig. Zähler	eig. Zähler

## VIII Feuerwehrgerätehaus, „Dörphus“ Vorhop (mit Saal)

Kosten für	Feuerwehr 1300.5421	Dörphus 7605.5421
Strom	eig. Zähler	eig. Zähler
Gas, Wasser, Abwasser	15 %	85 %

## IX Jugendzentrum Knesebeck im Rathaus Knesebeck

Kosten für	Rathaus	Jugendzentrum
	SN 5420	4600.5421
Strom	X	besond. Berechnung
Gas (Heizung)	X	Wärmemesser
Wasser, Abwasser	50 %	50 %

## Zweckbindung von Einnahmen gem. § 17 GemHVO im Verwaltungs- und Vermögenshaushalt

Die nachfolgenden Einnahmen sind zweckgebunden nach § 17 Abs. 1 GemHVO.

Soweit im Haushaltsplan nichts anderes bestimmt ist, dürfen zweckgebundene Mehreinnahmen gemäß § 17 Abs. 1 Satz 4 GemHVO für entsprechende Mehrausgaben verwandt werden (unechte Deckungsfähigkeit).  
Das gilt neben den nachfolgenden Haushaltsstellen auch für die Budgets nach Seiten 117 ff.

### Verwaltungshaushalt

Einnahmen der Haushaltsstellen	sind zweck- gebunden im Deckungs- kreis	für Ausgaben der Abschnitte, Unterabschnitte und Haushaltsstellen
8210.1100 Ufergelder	19	8210.6550 Hebegebühren Ufergelder
0600.1501 Ersätze Citybus	21	0600.5500 Betriebskosten
0000.1700 EU-Zuschuss Partnerschaft Koknese	59	0000.6384 Partnerschaft Koknese
1101.1000 Verwaltungsgebühren	60	1101.6700 Bundesanteil Gebühren
9000.0030 Gewerbesteuer	61	9000.8100 Gewerbesteuerumlage, 9000.8310 Finanzausgleichsumlage, 9000.8490 Sonderrücklage
5740.1680 Erstattung Ausgaben für Energiekosten	64	UA 5740 Schwimmhalle Knesebeck
.1591 Umsatzsteuer für Einnahmen bei Uabschn.7300 /8210/8400	67 – 68, 70	.6410 Umsatzsteuerzahllast an Finanz- amt bei den gleichen Uabschn.
6701.1500 Erstattung Beschädigung	69	6701.5100 Unterhaltung Straßenbeleucht.
7800.1500 Erstattung Manöverschäden	71	7800.5120 Beseitigung Manöverschäden
3210.1710-1780 Spenden und Kostenbeteiligungen an der Werkstattwoche	73	3210.6380 Werkstattwoche Maler u. Grafiker
4510.1100 Teilnahme Freizeitveranstaltungen	74	4510.6382 Sachkosten Jugendarbeit
4510.1760 Spenden Jugendarbeit	74	4510.6382 Sachkosten Jugendarbeit
5800.1500 Erstattung für Schadensfälle	75	5800.5100 Unterh.u. Bewirt. Park,-Garten-u. Dorfanlagen
4980.1720 Zuwendungen Dr.-Ramme-Stiftung	76	4601.6610 Beitrag DKW e.V., 4980.7180 Zuschüsse freie Wohlfahrtspf., 4980.7882 Freiw. Altenbetreuung
8210.1500 Vermischte Einnahmen (Versicherung)	77	5400.7180 Zuschüsse DRK, Blindenverb. 8210.5000/5100 Unterhaltung Hafenanlage
0200.1500 Ersätze Fernsprechgeb. ua.	78	8210.6420 Vorsteuer Hafen
4600.1501 Essengeld	79	0200.6400 Steuern, Vers., Schadensfälle
3520.1760 Spenden Bücherei	110	4600.6383 Kosten Speisen anl. Schulaufgabenbetreuung
6800.1500 Vermischte Einnahmen	399	3520.6380 Anschaffung Bücher
		6800.5100 Unterhaltung Parkplätze

Die Vermerke "**ZwB**" und "**DVM**" in der Erläuterungsspalte des Haushaltsplanes sind zu beachten.



## Vermögenshaushalt

Einnahmen der Haushaltsstellen	sind zweck- gebunden im Deckungs- kreis	für Ausgaben der Haushaltsstellen
<b>6100.3615</b> Inv.-Zuweis. Dorferneuerung	<b>204</b>	<b>6100.9440</b> Planung, Betreuung Dorf- erneuerung Suderwittingen u. uml. Orte <b>6100.9450</b> dto. DE Rade/Erpensen <b>6100.9460</b> dto. DE Radenbeck <b>6100.9470</b> dto. DE Vorhop <b>6100.9480</b> dto. Schneflingen <b>6100.9490</b> dto. Lüben, Stöcken, Gannerw.
<b>4601.3670</b> Spenden Kinderspielplatz	<b>215</b>	<b>4601.9500</b> Kinderspielplatz
<b>7800.3610</b> Inv.-Zu. Land (Wegebau)	<b>216</b>	<b>7800.9505</b> Deckenerneu. Wirtschaftswege und Neubau/Sanierungen
<b>3600.3670</b> Spenden "Bäume für Wittingen"	<b>217</b>	<b>3600.9500</b> Anpflanzungen "Bäume für Wittingen"
<b>7607.3680</b> Spenden für DGH Zasenbeck	<b>219</b>	<b>UA 7607</b> DGH Zasenbeck

Die Vermerke "**ZwB**" in der Erläuterungsspalte des Haushaltsplanes sind zu beachten.

## Deckungsfähigkeit von Ausgaben gemäß § 18 GemHVO

Ersparte Ausgaben einer Haushaltsstelle berechtigen einseitig oder gegenseitig zu Mehrausgaben bei einer anderen Haushaltsstelle (echte Deckungsfähigkeit). Das gilt neben den nachstehenden Haushaltsstellen auch für die Budgets.

### a) Verwaltungshaushalt

Art der Deckungsfähigkeit	Deckungskreis	Haushaltsstellen
Gegenseitig	<b>1</b>	Hauptgruppe 4 (sämtliche Personalausgaben ohne 7501-7516.4160 und 7601-7607.4160)
Gegenseitig	<b>4</b>	- 6500 Bürobedarf
Gegenseitig	<b>7</b>	- 6540 Dienstreisen
Gegenseitig	<b>8</b>	<b>Inventar Rathäuser</b> 0200, 0300, 0501, 0520, 0530, 0600, 1101, 4001, 6000.5200
Gegenseitig	<b>9</b>	<b>Sonstiges Inventar</b> , soweit nicht gesonderte DK 3210, 3520, 3700, 4350, 4360, 4600, 7700, 8400, 8800.5200
Gegenseitig	<b>10</b>	<b>Inventar f. Außenanlagen und Verkehrszeichen</b> 3650, 5600, 5800, 6300, 7800.5110/5200
	<b>-</b>	Abschnitt 1300 und UAbschnitte 2101 bis 2210 sind budgetiert.
Gegenseitig	<b>11</b>	<b>Unterhaltung Straßen</b> 6300.5100, 5101, 5130, 5140 + 7800.5100
Gegenseitig	<b>15</b>	Ramme Stiftung UA 8900
Gegenseitig	<b>16</b>	Gruppierung 4000 Aufwandsentschädigung
Gegenseitig	<b>22-36</b>	in den UA 7501 bis 7516 die Gruppierungen 4160, 5000, 5200, 5400 und 5421 <b>Deckungskreise Gebäudeunterhaltung u. technische Anlagen (Gruppe 50 ohne Budgets, Gebührenhaushalte, Ramme)</b>
Gegenseitig	<b>38</b>	sonstige Gebäude 0200, 1101, 2901, 3200, 3520, 3700, 4350, 4360, 4600, 4640, 5600, 7630, 7700, 8400, 8800.
Gegenseitig	<b>62</b>	Ausgaben Uabschn. 5710 ohne Personal,- u. kalkulatorische Kosten sowie Innere Verrechnungen
Gegenseitig	<b>63</b>	Ausgaben Uabschn. 5720 ohne Personal,- u. kalkulatorische Kosten sowie Innere Verrechnungen
Gegenseitig	<b>64</b>	Ausgaben Uabschn. 5740 ohne Personal,- u. kalkulatorische Kosten sowie Innere Verrechnungen
Gegenseitig	<b>65</b>	Ausgaben Uabschn. 5750 ohne Personal,- u. kalkulatorische Kosten sowie Innere Verrechnungen
Gegenseitig	<b>66</b>	Ausgaben Uabschn. 5760 ohne Personal,- u. kalkulatorische Kosten sowie Innere Verrechnungen

Art der Deckungs- fähigkeit	Deckungs- kreis	Haushaltsstellen
Gegenseitig	<b>77</b>	UA 8210, ohne Gruppierungen 6410, 6550
Gegenseitig	<b>402</b>	9100.8060, 9100.8071 Zinsen Kreditmarkt
Gegenseitig	<b>403</b>	Ausgaben Uabschn. 7601 Sonstige Dorfgemeinschaftseinr. außer Gruppe 4000
Gegenseitig	<b>404</b>	Ausgaben Uabschn. 7602 DGH Boitzenhagen außer Gruppe 4000
Gegenseitig	<b>405</b>	Ausgaben Uabschn. 7603 DGH Darrigsdorf außer Gruppe 4000
Gegenseitig	<b>406</b>	Ausgaben Uabschn. 7604 DGH Hagen außer Gruppe 4000
Gegenseitig	<b>407</b>	Ausgaben Uabschn. 7605 DGH Vorhop außer Gruppe 4000
Gegenseitig	<b>408</b>	Ausgaben Uabschn. 7606 DGH Wunderbüttel außer Gruppe 4000
Gegenseitig	<b>409</b>	Ausgaben Uabschn. 7607 DGH Zasenbeck außer Gruppe 4000

b) **Vermögenshaushalt**

Art der Deckungs- fähigkeit	Deckungs- kreis	Haushaltsstellen
Gegenseitig	<b>401</b>	9100.9720,9100.9760, 9100.9770 (Tilgung von Darlehn)
Gegenseitig	<b>600</b>	2210.9401,3520.9401,5710.9401 (Anschluss Biogas )
Gegenseitig	<b>601</b>	5710. 9501/ 9531/ 9532/9550
Gegenseitig	<b>602</b>	2109.9403/9407
Gegenseitig	<b>603</b>	1300.9401/9451
Gegenseitig	<b>604</b>	1300.9404/9452
Gegenseitig	<b>605</b>	1300.9412/9453/9454
Gegenseitig	<b>606</b>	6306.9500/9550 Maßnahme 013

Die Vermerke "**DVM**" in der Erläuterungsspalte des Haushaltsplanes sind zu beachten.

**Übertragbarkeit von Ausgaben des Verwaltungshaushalts gem. § 19 Abs. 2 GemHVO**

Die nachfolgenden Ausgabenansätze des Verwaltungshaushalts werden zur wirtschaftlichen Aufgabenerfüllung für übertragbar erklärt.

**Keine**

Die Ansätze bleiben bei Übertragung bis zum Ende des folgenden Jahres verfügbar.

Die Vermerke "**ÜbT**" in der Erläuterungsspalte des Haushaltsplanes sind zu beachten.

## **Budgetierung**

Ab dem Haushaltsjahr 1999 wurde für die Feuerwehr und die Schulen die Budgetierung nach § 8 Abs. 2 und 3 GemHVO eingeführt. Es gelten die vom Rat beschlossenen Richtlinien in der jeweiligen Fassung.

Budgetiert werden im Abschnitt 1300 und den einzelnen Unterabschnitten 2101 bis 2210 jeweils die mit dem Vermerk „BUD“ versehenen Haushaltsstellen. Diese Haushaltsstellen werden dezentral von der Feuerwehr und den Schulen entsprechend der Angabe unter „Amt .....“ betreut und stehen ausschließlich diesem funktional begrenzten Aufgabenbereich zur Verfügung.

Der Budgetierungsvermerk „BUD“ bedeutet jeweils im Rahmen der einzelnen Budgets die Zweckverbindung der Einnahmen gem. § 17 GemHVO und die zeitliche Übertragbarkeit und gegenseitige Deckungsfähigkeit der Ausgaben gem. §§ 19 und 18 GemHVO.

Die Budgets im Verwaltungs- und Vermögenshaushalt sind jeweils getrennte Bereiche.

Es sind folgende Budgets gebildet worden:

<b>Deck.-Kreis</b>	<b>Budgets</b>
0302	Verwaltung Feuerschutz
0303	Vermögenserwerb Feuerwehr
0320	Schülerbezogene Kosten, Bewirtschaftungskosten GS Radenbeck
0321	Vermögenserwerb GS Radenbeck
0322	Schülerbezogene Kosten, Bewirtschaftungskosten GHS Wittingen
0323	Vermögenserwerb GHS Wittingen
0324	Schülerbezogene Kosten, Bewirtschaftungskosten GS Knesebeck
0325	Vermögenserwerb GS Knesebeck
0326	Schülerbezogene Kosten, Bewirtschaftungskosten Realschule
0327	Vermögenserwerb Realschule

Die den einzelnen Budgets zugeordneten Haushaltsstellen sind aus den nachstehenden Aufstellungen zu ersehen.



# Einzelbudget - Plan

Gemeinde

0 Stadt Wittingen

Einzelbudget

1302 Feuerschutzeinrichtungen u.-bedarf

Haushalts- stelle	Bezeichnung	Ansätze		Rechnungserg. 2008	DST
		2010	2009		
	<b>E I N N A H M E N</b>				
	<b>Freiwillige Feuerwehr Wittingen</b>				
1300.1100	Feuerwehr-Benutzungsgebühren	5.000	10.000	9.279,23	B1260
.1110	Feuerwehrbenutz-Geb(Pers-Anteil Kam-K)	0	0	5.635,00	B1260
.1500	Vermischte Einnahmen einschl Vers-Entsch	0	0	10.997,89	B1260
.1501	Spenden allgemein	0	0	850,00	B1260
.1502	Spenden für einzelne Ortsfeuerwehren	0	0	5.353,56	B1260
.1720	Zuweisung aus Feuerschutzsteuer	15.000	30.000	30.000,00	B1260
	<b>Einnahmen insgesamt</b>	<b>20.000</b>	<b>40.000</b>	<b>62.115,68</b>	
	<b>A U S G A B E N</b>				
	<b>Freiwillige Feuerwehr Wittingen</b>				
.4020	Unters-Kosten Atemschutzgeräteträger	3.500	3.500	3.428,78	B1260
.5000	Unterh Feuerwehr-Gerätehäuser u Grdst	5.000	5.000	2.325,97	B1260
.5100	Unterhaltung Löschwasserstellen	100	100	922,32	B1260
.5110	Unterhaltung Feuerwehr-Sirenen	500	500	333,80	B1260
.5200	Feuerwehrgeräte, Inventar	24.000	25.000	34.404,29	B1260
.5300	Mieten Feuerwehrgerätehäuser	500	17.500	17.366,01	B1260
.5400	Bewirtschaftung (Steuern, Abg, Vers)	1.500	1.500	1.453,32	B1260
.5421	Heizung, Reinigung, Beleuchtung	33.000	33.000	22.708,35	B1260
.5500	Feuerwehrfahrzeuge	44.500	44.500	59.999,99	B1260
.5501	Reparatur Großgeräte Feuerwehr	0	0	0,00	B1260
.5600	Dienst- u Schutzkleidung, pers Ausrüst	14.200	14.200	12.905,92	B1260
.5610	Ausrüst einzelne OFW aus Spenden	0	0	0,00	B1260
.5620	Aus- u Fortbildung einschl Verdienstauf	18.000	20.000	18.217,77	B1260
.6380	Sonstiges(zB Benzin Geräte/EDV-Softw)	1.000	1.000	1.206,73	B1260
	-Unters Atemschutzger = -.4020 !				
.6501	Bürobedarf Feuerwehr	1.000	1.000	528,90	B1260
.6521	Fernsprechgebühren Feuerwehr	2.500	2.500	2.327,21	B1260
.6550	Gerichtskosten anl.Feuerwehreinsätze	0	0	1.206,00	B1260
.6611	Vermischte Ausgaben	100	100	2.305,93	B1260
.6720	Kostenerstatt Beitr FW-Unfallkasse	11.700	11.700	11.639,04	B1260
.6722	Kostenerstatt Schlauchverb/Ölbindemittel	500	500	0,00	B1260
.7180	Zuschuß an Kameradschaftskassen	4.500	4.500	10.193,55	B1260
.7181	Zuschuß an Jugendabteilungen Feuerw.	700	700	751,66	B1260
.7182	Beitrag an Kreisfeuerwehrverband	2.700	2.700	2.208,90	B1260
.7183	Zuschuß an FW-Musikzug Knesebeck	500	500	327,36	B1260
.7185	Weitergeleit.Spenden an Kamerad.-Kassen	0	0	5.353,56	B1260
	<b>Ausgaben insgesamt</b>	<b>170.000</b>	<b>190.000</b>	<b>212.115,36</b>	

# Einzelbudget - Plan

Gemeinde

0 Stadt Wittingen

Einzelbudget

1302 Feuerschutzeinrichtungen u.-bedarf

Haushalts- stelle	Bezeichnung	Ansätze		Rechnungserg. 2008	DST
		2010	2009		
	<b>ZUSCHUßBEDARF insgesamt</b>	<b>150.000</b>	<b>150.000</b>	<b>149.999,68</b>	
	Ausgaben des Vermögenshaushalts	0	0	0,00	
	Einnahmen des Vermögenshaushalts	0	0	0,00	
	Ausgaben des Verwaltungshaushalts	170.000	190.000	212.115,36	
	Einnahmen des Verwaltungshaushalts	20.000	40.000	62.115,68	



# Einzelbudget - Plan

Gemeinde

0 Stadt Wittingen

Einzelbudget

1303 Feuerwehrvermögenserwerb

Haushalts- stelle	Bezeichnung	Ansätze		Rechnungserg. 2008	DST
		2010	2009		
	<b>E I N N A H M E N</b>				
	<b>Feuerwehr</b>				
.3450	Einn Vermög-Verkauf	0	0	570,00	B1260
.3451	Versich-Entschäd FW	0	0	412,51	B1260
.3620	Inv-Zuweisung Kreis aus Feuerschutzst.	30.000	30.000	33.752,90	B1260
.3660	Inv-Zuschüsse/Spende	0	0	0,00	B1260
	<b>Einnahmen insgesamt</b>	<b>30.000</b>	<b>30.000</b>	<b>34.735,41</b>	
	<b>A U S G A B E N</b>				
	<b>Feuerwehr</b>				
.9351	Kauf Feuerwehrgeräte aus Budget	0	0	20.999,32	B1260
.9352	Kauf FW-Fahrzeuge aus Budget	30.000	30.000	9.000,00	B1260
.9353	Kauf sonst FW-Inventar	0	0	49.999,66	B1260
	<b>Ausgaben insgesamt</b>	<b>30.000</b>	<b>30.000</b>	<b>79.998,98</b>	
	<b>ZUSCHUßBEDARF insgesamt</b>	<b>0</b>	<b>0</b>	<b>45.263,57</b>	
	Ausgaben des Vermögenshaushalts	30.000	30.000	79.998,98	
	Einnahmen des Vermögenshaushalts	30.000	30.000	34.735,41	
	Ausgaben des Verwaltungshaushalts	0	0	0,00	
	Einnahmen des Verwaltungshaushalts	0	0	0,00	

# Einzelbudget - Plan

Gemeinde

0 Stadt Wittingen

Einzelbudget

2101 Sachkosten GS Radenbeck

Haushalts- stelle	Bezeichnung	Ansätze		Rechnungserg. 2008	DST
		2010	2009		
	<b>E I N N A H M E N</b>				
	<b>Grundschule Radenbeck</b>				
2101.1400	Mieten	0	0	0,00	B2111
.1500	Vermischte Einnahmen nur für Budget	0	0	399,03	B2111
	<b>Einnahmen insgesamt</b>	<b>0</b>	<b>0</b>	<b>399,03</b>	
	<b>A U S G A B E N</b>				
	<b>Grundschule Radenbeck</b>				
.4140	Dienstbezüge u. dgl. Arbeitnehmer	25.700	25.700	23.822,67	0009
.4340	Beiträge zur Versorgungskasse Arbeitnehmer	2.200	2.200	2.033,40	0009
.4440	Beiträge gesetzl.Soz.-Versich. Arbeitnehmer	4.400	4.400	4.395,66	0009
.4500	Umlage Beih.Beamte, Beschäftigte	100	100	33,84	0009
.5000	Unterh Schulgeb u Grdst GS Radenbeck	7.500	7.500	10.279,18	B2111
.5200	Schulinventar, Maschinen, Werkzeug	900	700	1.041,02	B2111
.5302	Leasingkosten Drucker, Kopierer u.a.	1.700	1.700	1.999,20	B2111
.5400	Bewirtschaftung (Steuern, Abg, Vers)	1.500	1.500	1.445,99	B2111
.5421	Heizung	12.200	12.200	10.190,26	B2111
.5422	Reinigungskosten(Rein-Unternehmen)	10.200	10.200	9.974,09	B2111
.5423	Stromkosten einschl Glühbirnen usw	1.800	1.800	1.510,77	B2111
.5424	Wasser/Abwasser	900	900	539,00	B2111
.5510	SN Fahrzeughaltung Bauhof	100	100	99,11	0009
.6380	Lehr- und Unterrichtsmittel	2.900	2.900	5.229,20	B2111
.6382	Schulveranstaltungen, Ausflüge	200	200	0,00	B2111
.6383	Fahrtkosten Lehrschwimmbecken Knesebeck	1.100	1.100	1.281,76	B2111
.6385	Bastelgeld	100	100	0,00	B2111
.6501	Bürobedarf	1.100	1.100	1.098,09	B2111
.6511	Portokosten	100	100	89,25	B2111
.6521	Fernsprechgebühren	1.000	1.000	975,19	B2111
.6541	Stadtfahrten Hausmeister	100	100	68,40	B2111
.6611	Vermischte Ausgaben	100	100	124,95	B2111
.6770	Erstattung Bewirtschaftungskosten Turn- halle an Verein	8.000	8.000	7.966,49	B2111
	<b>Ausgaben insgesamt</b>	<b>83.900</b>	<b>83.700</b>	<b>84.197,52</b>	
	<b>ZUSCHUßBEDARF insgesamt</b>	<b>83.900</b>	<b>83.700</b>	<b>83.798,49</b>	
	Ausgaben des Vermögenshaushalts	0	0	0,00	
	Einnahmen des Vermögenshaushalts	0	0	0,00	
	Ausgaben des Verwaltungshaushalts	83.900	83.700	84.197,52	
	Einnahmen des Verwaltungshaushalts	0	0	399,03	

# Einzelbudget - Plan

Gemeinde

0 Stadt Wittingen

Einzelbudget

2102 Vermögenserwerb GS Radenbeck

Haushalts- stelle	Bezeichnung	Ansätze		Rechnungserg. 2008	DST
		2010	2009		
	<b>E I N N A H M E N</b>				
	<b>Grundschule Radenbeck</b>				
.3670	Spenden	0	0	0,00	B2111
	<b>Einnahmen insgesamt</b>	<b>0</b>	<b>0</b>	<b>0,00</b>	
	<b>A U S G A B E N</b>				
	<b>Grundschule Radenbeck</b>				
.9350	Vermög-Erwerb Schulausstatt, Lehrmittel	3.300	3.300	3.299,75	B2111
	<b>Ausgaben insgesamt</b>	<b>3.300</b>	<b>3.300</b>	<b>3.299,75</b>	
	<b>ZUSCHUßBEDARF insgesamt</b>	<b>3.300</b>	<b>3.300</b>	<b>3.299,75</b>	
	Ausgaben des Vermögenshaushalts	3.300	3.300	3.299,75	
	Einnahmen des Vermögenshaushalts	0	0	0,00	
	Ausgaben des Verwaltungshaushalts	0	0	0,00	
	Einnahmen des Verwaltungshaushalts	0	0	0,00	

# Einzelbudget - Plan

Gemeinde

0 Stadt Wittingen

Einzelbudget

2103 Sachkosten GHS Wittingen

Haushalts- stelle	Bezeichnung	Ansätze		Rechnungserg. 2008	DST
		2010	2009		
	<b>E I N N A H M E N</b>				
	<b>Grund- und Hauptschule Wittingen</b>				
2180.1400	Mieten Schulgebäude Wittingen	0	0	677,40	B2130
.1500	Vermischte Einnahmen	0	0	15.871,51	B2130
.1710	Erstatt.Personalkosten Sozialpädagoge	26.000	26.000	26.000,00	B2130
	<b>Einnahmen insgesamt</b>	<b>26.000</b>	<b>26.000</b>	<b>42.548,91</b>	
	<b>A U S G A B E N</b>				
	<b>Grund- und Hauptschule Wittingen</b>				
.4140	Dienstbezüge u. dgl. Arbeitnehmer	83.000	83.000	76.883,53	0009
.4340	Beiträge zur Versorgungskasse Arbeitnehmer	7.500	7.500	6.481,78	0009
.4440	Beiträge gesetzl.Soz.-Versich. Arbeitnehmer	17.000	17.000	15.436,03	0009
.4500	Umlage Beih. Beamte, Beschäftigte	100	100	96,58	0009
.5000	Unterh.Schulgeb.u.Grundst.GHS Wittingen	30.000	39.500	33.099,92	B2130
.5010	Unterh.eingeb.techn.Anlagen GHS Witting	3.100	2.500	3.143,37	B2130
.5200	Schulinventar,Maschinen,Werkzeug	4.000	20.500	2.192,03	B2130
.5300	Miete Schulräume	0	0	0,00	B2130
.5301	Miete Brandmeldeanlage	1.000	1.000	876,80	B2130
.5302	Leasingkosten Drucker, Kopierer u.a.	5.500	5.500	5.539,00	B2130
.5400	Bewirtschaftung (Steuern, Abg, Vers)	11.800	11.800	11.799,32	B2130
.5421	Heizung	40.000	57.600	36.488,65	B2130
.5422	Reinigungskosten(Reinig.-Unternehmen)	49.000	49.000	50.220,27	B2130
.5423	Stromkosten einschl.Glühbirnen usw.	10.000	10.000	11.020,74	B2130
.5424	Wasser/Abwasser	3.000	3.000	3.173,83	B2130
.5510	SN Fahrzeughaltung Bauhof	500	500	500,00	0009
.6380	Lehr- und Unterrichtsmittel	9.000	9.000	7.899,15	B2130
.6381	Sachmaterial f. Sozialpädagogische Maßnahmen	1.000	1.000	999,80	B2130
.6382	Schulveranstaltungen, Ausflüge	500	500	4.058,48	B2130
.6383	Fahrtkosten Lehrschwimmbecken Knesebeck	1.000	1.000	1.069,29	B2130
.6384	Verbrauchsmittel Hauswirtsch-Unterricht	800	800	615,40	B2130
.6385	Bastelgeld	100	100	0,00	B2130
.6501	Bürobedarf	3.200	3.200	4.223,02	B2130
.6511	Portokosten	300	300	335,38	B2130
.6521	Fernsprechgebühren	2.500	2.500	2.416,14	B2130
.6522	Fernmeldekosten f.Brandmeldeanlage	200	200	195,99	B2130
.6611	Vermischte Ausgaben	100	100	935,30	B2130
	<b>Ausgaben insgesamt</b>	<b>284.200</b>	<b>327.200</b>	<b>279.699,80</b>	

# Einzelbudget - Plan

Gemeinde

0 Stadt Wittingen

Einzelbudget

2103 Sachkosten GHS Wittingen

Haushalts- stelle	Bezeichnung	Ansätze		Rechnungserg. 2008	DST
		2010	2009		
	<b>ZUSCHUßBEDARF insgesamt</b>	<b>258.200</b>	<b>301.200</b>	<b>237.150,89</b>	
	Ausgaben des Vermögenshaushalts	0	0	0,00	
	Einnahmen des Vermögenshaushalts	0	0	0,00	
	Ausgaben des Verwaltungshaushalts	284.200	327.200	279.699,80	
	Einnahmen des Verwaltungshaushalts	26.000	26.000	42.548,91	

# Einzelbudget - Plan

Gemeinde

0 Stadt Wittingen

Einzelbudget

2104 Vermögenserwerb GHS Wittingen

Haushalts- stelle	Bezeichnung	Ansätze		Rechnungserg. 2008	DST
		2010	2009		
	<b>E I N N A H M E N</b>				
	<b>Grund- und Hauptschule Wittingen</b>				
.3400	Versicherungsentschädigungen	0	0	0,00	B2130
.3680	Spenden Budgetgebunden	0	0	0,00	B2130
	<b>Einnahmen insgesamt</b>	<b>0</b>	<b>0</b>	<b>0,00</b>	
	<b>A U S G A B E N</b>				
	<b>Grund- und Hauptschule Wittingen</b>				
.9350	Vermög-Erwerb Schulausstatt, Lehrmittel	9.500	10.000	10.299,77	B2130
	<b>Ausgaben insgesamt</b>	<b>9.500</b>	<b>10.000</b>	<b>10.299,77</b>	
	<b>ZUSCHUßBEDARF insgesamt</b>	<b>9.500</b>	<b>10.000</b>	<b>10.299,77</b>	
	Ausgaben des Vermögenshaushalts	9.500	10.000	10.299,77	
	Einnahmen des Vermögenshaushalts	0	0	0,00	
	Ausgaben des Verwaltungshaushalts	0	0	0,00	
	Einnahmen des Verwaltungshaushalts	0	0	0,00	

# Einzelbudget - Plan

Gemeinde

0 Stadt Wittingen

Einzelbudget

2105 Sachkosten GS Knesebeck

Haushalts- stelle	Bezeichnung	Ansätze		Rechnungserg. 2008	DST
		2010	2009		
	<b>E I N N A H M E N</b>				
	<b>Grundschule Knesebeck</b>				
2109.1400	Mieten Schulgeb Knesebeck	0	0	0,00	B2112
.1500	Vermischte Einnahmen nur für Budget	0	0	4.028,32	B2112
	<b>Einnahmen insgesamt</b>	<b>0</b>	<b>0</b>	<b>4.028,32</b>	
	<b>A U S G A B E N</b>				
	<b>Grundschule Knesebeck</b>				
.4140	Dienstbezüge u. dgl. Arbeitnehmer	93.000	92.000	93.171,33	0009
.4340	Beiträge zur Versorgungskasse Arbeitnehmer	8.100	8.100	7.801,54	0009
.4440	Beiträge gesetzl.Soz.-Versich. Arbeitnehmer	18.000	18.000	18.490,81	0009
.4500	Umlage Beih. Beamte, Beschäftigte	100	100	98,42	0009
.5000	Unterh Schulgeb u Grundstück Knesebeck ohne Lehrschwimmb UAbschn 5740	17.800	19.000	18.799,22	B2112
.5200	Schulinventar, Maschinen, Werkzeug	2.000	6.000	2.346,39	B2112
.5302	Leasingkosten Drucker, Kopierer u.a.	3.000	3.000	3.070,20	B2112
.5400	Bewirtschaftung (Steuern, Abg, Vers)	8.000	8.000	7.490,39	B2112
.5421	Heizung	27.100	27.100	30.699,90	B2112
.5422	Reinigungskosten(nur Sachkosten)	2.000	2.000	1.861,79	B2112
.5423	Stromkosten einschl Glühbirnen usw	8.000	8.000	10.965,72	B2112
.5424	Wasser/Abwasser	1.500	1.500	1.057,65	B2112
.5510	SN Fahrzeughaltung Bauhof	500	500	500,00	0009
.6380	Lehr- und Unterrichtsmittel	1.500	1.500	1.499,54	B2112
.6382	Schulveranstaltungen, Ausflüge	100	100	80,33	B2112
.6501	Bürobedarf	1.500	1.500	1.094,69	B2112
.6511	Portokosten	200	200	52,10	B2112
.6521	Fernsprechgebühren	1.200	1.200	1.115,12	B2112
.6611	Vermischte Ausgaben	100	100	2.642,50	B2112
	<b>Ausgaben insgesamt</b>	<b>193.700</b>	<b>197.900</b>	<b>202.837,64</b>	
	<b>ZUSCHUßBEDARF insgesamt</b>	<b>193.700</b>	<b>197.900</b>	<b>198.809,32</b>	
	Ausgaben des Vermögenshaushalts	0	0	0,00	
	Einnahmen des Vermögenshaushalts	0	0	0,00	
	Ausgaben des Verwaltungshaushalts	193.700	197.900	202.837,64	
	Einnahmen des Verwaltungshaushalts	0	0	4.028,32	

# Einzelbudget - Plan

Gemeinde

0 Stadt Wittingen

Einzelbudget

2106 Vermögenserwerb GS Knesebeck

Haushalts- stelle	Bezeichnung	Ansätze		Rechnungserg. 2008	DST
		2010	2009		
	<b>E I N N A H M E N</b>				
	<b>Grundschule Knesebeck</b>				
.3670	Spenden	0	0	0,00	B2112
	<b>Einnahmen insgesamt</b>	<b>0</b>	<b>0</b>	<b>0,00</b>	
	<b>A U S G A B E N</b>				
	<b>Grundschule Knesebeck</b>				
.9350	Vermög-Erwerb Schulausstatt, Lehrmittel	4.000	4.000	3.999,48	B2112
	<b>Ausgaben insgesamt</b>	<b>4.000</b>	<b>4.000</b>	<b>3.999,48</b>	
	<b>ZUSCHUßBEDARF insgesamt</b>	<b>4.000</b>	<b>4.000</b>	<b>3.999,48</b>	
	Ausgaben des Vermögenshaushalts	4.000	4.000	3.999,48	
	Einnahmen des Vermögenshaushalts	0	0	0,00	
	Ausgaben des Verwaltungshaushalts	0	0	0,00	
	Einnahmen des Verwaltungshaushalts	0	0	0,00	



# Einzelbudget - Plan

Gemeinde

0 Stadt Wittingen

Einzelbudget

2191 Sachkosten RS Wittingen

Haushalts- stelle	Bezeichnung	Ansätze		Rechnungserg. 2008	DST
		2010	2009		
	<b>E I N N A H M E N</b>				
	<b>Realschule Wittingen</b>				
2210.1400	Mieten Schulgeb.Realschule	0	0	1.675,00	B2150
.1500	Vermischte Einnahmen	0	0	4.645,47	B2150
	<b>Einnahmen insgesamt</b>	<b>0</b>	<b>0</b>	<b>6.320,47</b>	
	<b>A U S G A B E N</b>				
	<b>Realschule Wittingen</b>				
.4140	Dienstbezüge u. dgl. Arbeitnehmer	57.500	57.500	50.452,75	0009
.4340	Beiträge zur Versorgungskasse Arbeitnehmer	5.700	5.700	4.856,64	0009
.4440	Beiträge gesetzl. Soz.-Versich. Arbeitnehmer	13.000	13.000	11.532,30	0009
.4500	Umlage beih. Beamte, Beschäftigte	100	100	30,52	0009
.5000	Unterh Schulgeb/Grundstück	58.600	58.000	54.323,44	B2150
.5010	Unterh eingeb techn Anlag	2.200	2.200	1.926,49	B2150
.5200	Schulinventar, Maschinen, Werkzeug	6.800	11.400	13.808,07	B2150
.5301	Miete Brandmeldeanlage	900	900	876,80	B2150
.5302	Leasingkosten Drucker, Kopierer u.a.	4.600	4.600	3.655,68	B2150
.5400	Bewirtschaft (Steuern, Abg, Vers)	16.500	16.500	15.609,06	B2150
.5421	Heizung	55.000	55.000	70.499,19	B2150
.5422	Reinigungskosten(Rein-Unternehmen)	94.000	94.000	93.708,95	B2150
.5423	Stromkosten einschl. Glühbirnen usw.	25.000	25.000	21.178,80	B2150
.5424	Wasser/Abwasser	5.000	6.000	5.487,00	B2150
.5510	SN Fahrzeughaltung Bauhof	2.500	2.500	2.491,41	0009
.6380	Lehr- und Unterrichtsmittel	11.900	11.900	11.399,76	B2150
.6382	Schulveranstaltungen, Ausflüge	2.000	2.000	2.123,66	B2150
.6384	Verbrauchsmittel Hauswirtschaftsunterr.	700	1.000	538,00	B2150
.6501	Bürobedarf	3.000	3.000	2.603,29	B2150
.6511	Portokosten	700	1.000	571,00	B2150
.6521	Fernsprechgebühren	3.000	3.000	3.353,02	B2150
.6522	Fernmeldekosten f.Brandmeldeanlage	800	800	777,59	B2150
.6541	Stadtfahrten Hausmeister	200	200	183,60	B2150
.6611	Vermischte Ausgaben	100	100	324,38	B2150
	<b>Ausgaben insgesamt</b>	<b>369.800</b>	<b>375.400</b>	<b>372.311,40</b>	
	<b>ZUSCHUßBEDARF insgesamt</b>	<b>369.800</b>	<b>375.400</b>	<b>365.990,93</b>	
	Ausgaben des Vermögenshaushalts	0	0	0,00	
	Einnahmen des Vermögenshaushalts	0	0	0,00	
	Ausgaben des Verwaltungshaushalts	369.800	375.400	372.311,40	
	Einnahmen des Verwaltungshaushalts	0	0	6.320,47	

# Einzelbudget - Plan

Gemeinde

0 Stadt Wittingen

Einzelbudget

2192 Vermögenserwerb RS Wittingen

Haushalts- stelle	Bezeichnung	Ansätze		Rechnungserg. 2008	DST
		2010	2009		
	<b>E I N N A H M E N</b>				
	<b>Realschule Wittingen</b>				
.3400	Versicherungsentschädigung	0	0	2.937,58	B2150
.3450	Einn Vermög-Verkauf	0	0	0,00	B2150
.3680	Spenden	0	0	0,00	B2150
	<b>Einnahmen insgesamt</b>	<b>0</b>	<b>0</b>	<b>2.937,58</b>	
	<b>A U S G A B E N</b>				
	<b>Realschule Wittingen</b>				
.9350	Vermög-Erwerb Schulausstatt, Lehrmittel	9.000	11.700	8.999,58	B2150
	<b>Ausgaben insgesamt</b>	<b>9.000</b>	<b>11.700</b>	<b>8.999,58</b>	
	<b>ZUSCHUßBEDARF insgesamt</b>	<b>9.000</b>	<b>11.700</b>	<b>6.062,00</b>	
	Ausgaben des Vermögenshaushalts	9.000	11.700	8.999,58	
	Einnahmen des Vermögenshaushalts	0	0	2.937,58	
	Ausgaben des Verwaltungshaushalts	0	0	0,00	
	Einnahmen des Verwaltungshaushalts	0	0	0,00	

**VERWAHRGELDER****Bew.  
Fachbereich**

Fachbereich Organisation und Ordnung allgemein	100.00010	1100
Verwahrgelder Koknese	100.00011	1100
Fachbereich Finanzen allgemein	100.00020	1200
Stadtkasse	100.00025	1200
Ordnungsangelegenheiten allgemein	100.00030	1100
Standesamt	100.00035	1100
Bauamt allgemein	100.00040	3000
Einbehaltene Lohnsteuer	100.00100	1100
Einbehaltene Kirchensteuer	100.00110	1100
Einbehaltene Sozialversicherungsbeiträge	100.00120	1100
Einbehaltene Zusatzversorgungsbeiträge	100.00130	1100
Einbehaltene Vermögensbildung	100.00140	1100
Einbehaltene Pensionskassenbeiträge	100.00150	1100
Müllabfuhrgebühren	100.00200	1200
Vorauszahlungen für folgendes Haushaltsjahr	100.00300	1200
Einziehungsersuchen	100.00310	1200
Innerer Kassenkredit aus Rücklagen	100.00320	1200
Ungeklärte Geldeingänge	100.00330	1200
Kassenplus	100.00340	1200
Zahlungswegumleitungen	100.00350	1200

**VERWAHRGELDER****Bew.  
Fachbereich**

Schwebepostenänderungen	100.00360	1200
Rücklagen	100.00370	1200
Verwahrgelder Fundbüro	100.00400	1100
Erstattung Sozialhilfe	100.00410	1300
Sicherheitsleistungen Straßenbau	100.00501	3100
Sicherheitsleistung Kanalbau	100.00502	3100
Sicherheitsleistung Modernisierung Turnhalle GS Kneseb.	100.00503	3200
Sicherheitsleistungen Turnhalle GHS Wittingen	100.00508	3200
Sicherheitsleistungen Erweiterung Realschule/OSTufe	100.00517	3200
Sicherheitsleistungen Kiga Ohrdorf	100.00518	3200
Sicherheitsleistung Strandbad Knesebeck	100.00520	3200
Sicherheitsleistung Sanierung Freibad Wittingen	100.00522	3200
Sicherheitsleistung Sanierung Stadthalle	100.00523	3200
Sicherheitsleistung Sanierung Schwimmhalle Knesebeck	100.00524	3200
Abrechnung Solarium Knesebeck	100.00551	3200

## **VORSCHÜSSE**

**Bew.  
Fachbereich**

Fachbereich Organisation und Ordnung allgemein	200.00010	1100
Kämmerei / Steueramt	200.00020	1200
Stadtkasse	200.00025	1200
Ordnungsamt allgemein	200.00030	1100
Bauamt allgemein	200.00040	3000
Vorschuß Beamte	200.00100	1100
Vorschuß Beschäftigte	200.00110	1100
Dauer-Vorschüsse Portokassen usw.	200.00200	1200

## **Rücklagenkonten**

**Bew.  
Fachbereich**

Allgemeine Rücklage Zweckfrei	300.37000	1200
Allgemeine Rücklage Teil Wittingen	300.37001	1200
Allgemeine Rücklage Teil Erpensen	300.37004	1200
Allgemeine Rücklage Teil Lüben	300.37012	1200
Allgemeine Rücklage Teil Mahnburg	300.37013	1200
Allgemeine Rücklage Teil Scheneflingen	300.37018	1200
Allgemeine Rücklage Teil Teschendorf	300.37021	1200
Allgemeine Rücklage Teil Wollerstorf	300.37023	1200
Allgemeine Rücklage Teil Hafen	300.37026	1200
Sonderrücklage Ramme	300.37040	1200
Allgemeine Rücklage Teil Energiesparmaßnahmen	300.37050	1200
Sonderrücklage	300.37051	1200
Allgemeine Rücklage Teil Feuerwehrbudget	300.37052	1200

## Erläuterung der Ansätze Verwaltungshaushalt 2010

### **Gruppe 4**

### **Personalausgaben**

4100/4140/4300/4340/  
4440/4500

Die zusammengefasst bewirtschafteten Personalausgaben umfassen die persönlichen Kosten sämtlicher hauptberuflicher Bediensteten. In ihnen sind die Lohnkosten selbst und die Arbeitgeberanteile zur Sozialversicherung, Zusatzversorgung usw. veranschlagt. Bei den tariflich Beschäftigten wurde mit einer durchschnittlichen Tarifierhöhung i. H. v. 2 % gerechnet. Die Beamtengehälter wurden um 1 % erhöht. Mit berücksichtigt wurden dabei Dienstalterssteigerungen und tarifliche Einmalzahlungen. Weiterhin wurden die Mehrkosten durch in Anspruch genommene Altersteilzeiten weiterhin berücksichtigt.

-.4160

#### Personalausgaben nebenberuflich Tätige

Die Personalausgaben für nebenberuflich Beschäftigte werden nicht zusammengefasst bewirtschaftet, sondern bei den einzelnen Tätigkeitsbereichen in der Gruppierung -.4160. Sie sind allerdings dem Deckungskreis 1 angeschlossen. Die Gesamtausgaben verringern sich um rund 600 €.

-.40..

#### Ehrenamtlich Tätige

Aufwandsentschädigung, Verdienstausschlag usw. für ehrenamtlich Tätige, Ratsmitglieder, Ortsvorsteher, Feuerwehrangehörige und andere sind außerhalb der genannten Zusammenfassung bei dem jeweiligen Aufgabenbereich veranschlagt. Auch diese Ausgaben sind zum Großteil dem Deckungskreis 1 zugeordnet. Die Aufwandsentschädigungen wurden mit rd. 4.000 € weniger veranschlagt.

### **SN 5 - 6**

### **Sammelnachweise sächliche Kosten**

Folgende Ausgaben sind in Sammelnachweisen/ Deckungskreisen zusammengefasst:

Heizung, Reinigung, Beleuchtung usw. der Rathäuser,

Fahrzeughaltung Bauhof (Unimog, Kleintraktoren, Transporter),

Bürobedarf Verwaltung, einschl. Wahlen (Schreibbedarf, Bücher, Zeitschriften, Bekanntmachungskosten),

Portokosten Verwaltung, einschl. Wahlen,

Fernspreckgebühren Verwaltung (Miete und Wartung Zentralanlage Rathaus),

Dienstreisen Verwaltung (einschl. private PKW-Nutzung städtischer Bediensteter).

Der Gesamtansatz der Sammelnachweise ist insgesamt um 6.000 € niedriger angesetzt als im Vorjahr. Dieses rührt in der Hauptsache daher, dass im Jahre 2010 keine Wahlen und dementsprechend auch keine Kosten dafür anfallen.

#### **Einzelplan 0**

0200.5000	u. a. Fenster im Rathaus Knesebeck.
0300.5620	Vor Einführung des neuen kommunalen Rechnungswesens sind Mitarbeiterschulungen erforderlich.
UA 0520	Im Haushaltsjahr 2010 finden keine Wahlen statt.
0600.5300	Die Miet- und Leasingkosten müssen auf den aktuellen Stand angepasst werden.
0600.6380	Durch gesetzliche Vorgaben sind zusätzliche Programme zu pflegen.
0600.6550	Um weiterhin den Datenschutz und die Datensicherheit bei der Stadt Wittingen zu gewährleisten, ist es dringend notwendig, eine Überprüfung durch externe Gutachter durchzuführen.

#### **Einzelplan 1**

UA 1300.....	Budget Feuerwehr. Feuerschutzausschuss vom 22.09.2009. Nach vorliegenden Informationen fällt die Feuerschutzsteuer niedriger aus als in den Vorjahren eingeplant. Diese Mindereinnahmen werden in 2010 durch die fehlende Anrechnung einer Miete des durch die Stadt erworbenen Gebäudes der LSW eingespart.
--------------	--

#### **Einzelplan 2**

UA 2101/2109/2180/2210	Die Unterabschnitte sind budgetiert. Die Aufteilung der Ansätze siehe Schulausschusssitzung vom 21.09.2009.
------------------------	---

#### **Einzelplan 3**

UA 3210	Im Haushaltsjahr 2010 findet keine Werkstattwoche statt.
3210.5000	Schädlingsbefall im Holzständerwerk des Hauses der Landschaft in Knesebeck.
3650.5100	Entsprechend Bauausschuss vom 10.11.2009, Fortsetzung der Maßnahme Hindenburgwall, 10.000 € und Pauschale 2.000 €



3700.5000 Fachwerk Glockenturm Erpensen  
Vorhop Pauschale

#### **Einzelplan 4**

UA 4350/4360 Nach Ablauf der Bindungsfrist sind die Gebäude und damit die Bewirtschaftung dem allgemeinen Grundvermögen zugeordnet.

4510.7120 Rückzahlung der Personalkosten nach Abrechnung des Jahres 2008. Vom Landkreis wird zunächst eine Pauschale überwiesen, die in dem Fall höher war als die tatsächlich verausgabten Personalkosten.

4510.5300 Kosten für die Anmietung des ehemaligen Postgebäudes.

4600.5421 Geringere Kosten, da das Haus der Jugend in Wittingen nach dem Brand nicht mehr betrieben wird.

4640.7180 Zuschuss an Kirche, Anforderung der Kirche entsprechend der Haushaltspläne für die einzelnen Kindergärten. Die Stadt ist vertraglich verpflichtet, die Differenz aus Einnahmen und Ausgaben als Betriebskostenzuschuss zu zahlen.

#### **Einzelplan 5**

5100.5000 Im Haushaltsplan 2010 sind keine Unterhaltungsausgaben aus dem Kaufvertrag fällig.

5710.1100 Nach der Sanierung des Freibades und einer früheren Öffnung des Bades als im Jahre 2009, kann mit höheren Einnahmen gerechnet werden.

5710.5000 Unterhaltungsmaßnahmen entsprechend Bau- und Umweltausschuss vom 10.11.2009 u. a. Überlaufrinne, Mauer-sanierung Schwimmerheim, Malerarbeiten usw.

5750.5000 Siehe Bau- und Umweltausschuss vom 10.11.2009, u. a. Umkleide Damen, Plochersystem, Schilfentfernung, Malerarbeiten usw.

5800.5100 Lt. Bau- und Umweltausschuss vom 10.11.2009 soll der Unterhaltungsstau abgearbeitet werden.

#### **Einzelplan 6**

6000.6551 Restkosten für die gesetzlich vorgeschriebenen Energiesparausweise.

6100.6383 Die Datenaufnahme ist im Haushaltsjahr 2009 erledigt.

UA 6140	Anpassung an die tatsächlichen Gegebenheiten. Der Grundstückseigentümer beteiligt sich an den Kosten.
6300.5100	Anforderungen der Ortsbürgermeister und Ortsvorsteher, sowie Pauschale für die laufende Unterhaltung.
6301.5101	Siehe Ausschuss für Landwirtschaft und Verkehr vom 15.10.2009.
6301.8480	Ablösebetrag wird nur fällig, wenn die Maßnahme 19, Ortsdurchfahrt Stöcken, durchgeführt wird. Daher Ansatz auf 0 € HHA 01.12.2009
6900.7130/7131	Siehe Ausschuss für Landwirtschaft und Verkehr vom 15.10.2009. Mit einer leichten Anhebung der Beiträge ist zu rechnen.

#### **Einzelplan 7**

7501.5000	Außenwand-/Fenster Westseite, Anstrich Westseite und Dachkante.
7503.5000	Erneuerung des Zauns.
7510.5000	Einbau einer Außenleuchte und Zaun streichen.
7511.5000	Beseitigung von Rissen im Glockenturm. Platten Vorplatz richten.
7514.5000	Eingangsbereich links reparieren.
7602.5000	Unterhaltung und Grundstück DGH Boitzenhagen. Hierzu soll zunächst ein Gesamtkonzept entwickelt werden.
7603.5000	Maßnahmen im Rahmen der Dorferneuerung, hier Dachsanierung. Die Einnahmen sind bei 7603.1715 ausgewiesen.
7608.7180	Höhe Zuschuss richtet sich nach Fehlbetrag. Ausgewiesen ist der Maximalzuschuss. Anforderung durch Ortsrat Ohrdorf.
7910.6383	Zunächst erst konkrete Maßnahmen auf Basis Nord LB-Studie planen. HHA 01.12.2009

#### **Einzelplan 8**

8210.1100	Durch geringere Auslastung des Hafens auch weniger Einnahmen.
UA 8700/8701	Sachlich richtige Umgruppierung.
UA 8800	Durch Zuordnung der HHST 4350/4360 zum UA 8800 erhöhen sich die Ansätze.

### **Einzelplan 9**

9000.0000/0010	Durch die Ausweisung von Baugebieten verringert sich die landwirtschaftliche Nutzfläche.
9000.0030	Gewerbsteuer angesetzt i. H. der voraussichtlichen Vorauszahlung 2010
9000.0100	Gemeindeanteile entsprechend der Orientierungsdaten.
9000.0120	Gemeindeanteile an der Umsatzsteuer entsprechend der Orientierungsdaten.
9000.0220	Hundesteuer auf der Grundlage der neuen Satzung.
9000.0410	Durch die Verringerung der Steuerkraft im Jahre 2009 erhält die Stadt wieder Schlüsselzuweisungen.
9000.2650	Es wird mit weniger Nachveranlagungen gerechnet
9000.8100	Gewerbsteuerumlage richtet sich nach der einzunehmenden Gewerbesteuer, da diese niedriger ist, verringert sich auch die Gewerbesteuerumlage.
9000.8310	Die Finanzausgleichumlage muss nicht gezahlt werden, da die Steuerkraft extrem gesunken ist.
9000.8320	Die Höhe der Kreisumlage entspricht den Berechnungen des Kreises zur Vorbereitung der Tagung des Arbeitskreises Finanzen
9100.2060/2070	Durch die Entnahmen der Sonderrücklage im Jahre 2009 und 2010 verringert sich das Festgeld und dementsprechend auch die Zinseinnahmen.
9100.2690	Die Sonderrücklage muss zur Finanzierung des Verwaltungshaushaltes komplett entnommen werden. Ein Teilbetrag wird über die Zuführung zum Vermögenshaushalt für Investitionen benötigt.
9100.8060/8071	Zinsen entsprechend der Kreditverträge.
9100.8600	Die Pflichtzuführung wird um 1.230.800 € überschritten und dient damit zur Finanzierung des Vermögenshaushaltes.

## **Erläuterung der Ansätze Vermögenshaushalt 2010**

### **Einzelplan 0**

0200.9350                      Notwendige Anschaffung von Software.

### **Einzelplan 1**

1300.9351                      Fahrzeuge außerhalb Budget siehe Feuerschutzausschuss vom 22.09.2009, TOP 5.

1300.9401                      Zusätzliche Ausgaben für bisher nicht haushaltsrechtlich berücksichtigte Ausgaben, siehe Bau- und Umweltausschuss vom 10.11.2009.

1300.9452                      Planungskosten für die Sanierung Neubau Feuerwehrgerätehaus Ohrdorf außerhalb K 2.

1300.9454                      Planungskosten für den Altbau des Feuerwehrgerätehauses Lüben im Rahmen der Dorferneuerung.

### **Einzelplan 2**

UA 2101-2210                      Die Ausgaben der Gruppierung 9350 der Schulen sind budgetiert.

2101.9353                      Die Medien sind notwendig, um das in 2009 begonnene Konzept im Rahmen K 2 fortzuführen. Die Mittel stehen außerhalb der beantragten Maßnahme.

2101.9400                      Schulausschuss vom 21.09.2009, TOP 4.2.HHA 01.12.2009

2101.9403                      Schulbücherei ggf. in einen anderen Raum verlegen.

2109.9406                      Die vorhandene Fluchttreppe aus der Aula entspricht nicht den gesetzlichen Vorgaben für eine Fluchttreppe an einer Grundschule. Die Aula ist daher für Grundschüler weiterhin zu sperren oder eine neue Fluchttreppe zu installieren. Schulausschuss vom 21.09.2009, TOP 7. Zunächst soll die Notwendigkeit der Nutzung der Aula vorgelegt werden. HHA 01.12.2009

2109.9500                      Schulausschuss vom 21.09.2009, HHA 01.12.2009

2180.9450                      Für den Bau einer Pausenhalle sollten 10.000 € als Planungskosten angesetzt werden. Schulausschuss vom 21.09.2009, TOP 7. HHA 01.12.2009

2901.9400                      Schülerwartehalle in Hagen, nur Materialkosten.

### **Einzelplan 3**

- 3520.9402 Umbau der Bücherei in Teilen zum Jugendtreff. Die Ausgaben sind bereits in 2009 durch Mehreinnahmen gegenfinanziert (Versicherungserstattung).
- 3610.9403 Anforderung Ortsrat Vorhop, Bau- und Umweltausschuss vom 10.11.2009.
- 3660.9880 Antrag Schützengesellschaft Wittingen zur Erneuerung der Wärmeerzeugungsanlage und Ergänzungsantrag des Schützenvereins Radenbeck für die Sanierung der Schützenbrüderhalle. Vor Auszahlung und Genehmigung werden die Maßnahmen noch dem VA vorgestellt.

### **Einzelplan 4**

- 4601.9350 Neuanschaffung und Sanierung von Spielgeräten.
- 4601.9500 Anlage eines Kinderspielplatzes in Boitzenhagen. Dort ist bisher keiner vorhanden.
- 4640.3611/9351/9403 Neubau einer Kinderkrippe. Maßnahme wurde im VA vorgestellt und ein Vertrag mit der Kirche geschlossen.

### **Einzelplan 5**

- 5710.9406 Sicherheitsrelevante Anlage.
- 5710.9404 Bau einer behindertengerechten Toilette in Zusammenarbeit mit dem Förderverein. HHA 01.12.2009
- 5710.9500 An der Gestaltung der Fläche soll sich auch der Förderverein beteiligen.
- 5740.9350/9401/9402 Fortführung und Abschluss der bereits im Jahre 2008 begonnenen Maßnahmen.
- 5750.9500 Wasserfontäne nur unter Beteiligung des Fördervereins.
- 5800.9350 Anforderungen der Ortsvorsteher.

### **Einzelplan 6**

- 6301  
Maßnahme 004 Der Ausbau des Garten-/Amselwegs hat sich nach Ausschreibung verteuert. Haushaltsreste stehen zur Verfügung.

6301 Maßnahme 007	Ausbau nur nach Anliegerversammlung.
6301 Maßnahmen 012, 013 u. 014	Es erfolgt eine Planung erst nach der Anliegerversammlung.
6301 Maßnahme 016	Radweg Hagen. Maßnahmegesamtkosten belaufen sich auf 300.000 €. Aus dem Jahre 2009 wird ein Haushaltsrest fortgeführt. Die Maßnahme wird nur dann durchgeführt, soweit Investitionszuweisungen des Landes bewilligt werden.
6306 Maßnahme 019	Fortführung aus dem Jahre 2009. Auftrag bereits vergeben durch VA. Maßnahmen werden erst nach Anliegerversammlung ausgeführt.
6306 Maßnahmen 020, 021, 022	Planungskosten werden erst anfallen, wenn die Anliegerversammlungen durchgeführt wurden.
6306 Maßnahme 023	Maßnahme wird über Dorferneuerung gegenfinanziert.
6308.9830	Anforderungen des Wasserverbandes zum Haushalt 2010 lagen bei Erstellung des Entwurfes noch nicht vor.
6701.9501/9502	VA vom 10.09.2009. Ein Zuschuss i. H. v. 50 % ist möglich. Maßnahme wird nicht durchgeführt, wenn mit der LSW ein Betriebsführungsvertrag geschlossen wird.
6800.9501	Parkplatz Marktstraße nach Wegfall der Parkflächen auf dem Schulhof Grundschule Knesebeck
<b><u>Einzelplan 7</u></b>	
UA 7505	Neu- und Sanierungsarbeiten Friedhof Glüsing. Gegenfinanziert durch Dorferneuerung. HHA 01.12.2009
7509.9350	Grabverbau
7520.9880	Zuschuss für den Wasseranschluss Friedhof Hagen.
UA 7603	Neubau eines Parkplatzes am DGH, sowie Gestaltung der Außenanlage im Rahmen der Dorferneuerung.
7700.9350	Siehe Bau- und Umweltausschuss vom 10.11.2009.
7800 Maßnahme 001	Antrag des Ortsvorstehers in Abstimmung mit dem Anlieger.
7910.9870/9880	Siehe Ausschuss für Wirtschaftsförderung.

### **Einzelplan 8**

8200.9830	Entsprechend I-Plan.
8400.9350	Weitere Ergänzung des Gestühls.
8800.9400	Zur optimalen Nutzung des Gebäudes für Feuerwehr und Bauhof müssen zum Teil noch Umbauarbeiten durchgeführt werden.

### **Einzelplan 9**

9100.3100	Entnahmen der allgemeinen Rücklage zur Finanzierung des Vermögenshaushaltes entfällt. HHA 01.12.2009
9100.3101	Entnahme OT Vermögen Lüben für FGH/DGH
9100.9720/9760/9770	Kredittilgung entsprechend der vertraglichen Rückzahlungspflichten.

## Ergänzungen zum Haushaltsplan 2010

Folgende Maßnahmen sollen im Rahmen des Konjunkturpaketes II **zusätzlich** im Haushaltsjahr 2010 ausgeführt werden.

---

Haushaltsstelle	Betrag	Erläuterung
0200.9412	30.000 €	Barrierefreie Zuwegung zum Ratssaal Rathaus Wittingen und Einbau einer behindertengerechte Toilette
1300.9404	250.000 €	Neu-/Umbau Feuerwehrrgerätehaus Ohrdorf. Gesamtkosten lt. Kostenschätzung 295.000 € einschl. Baunebenkosten (30.000) und Eigenleistung (15.000) Finanzierung Baukosten tlw. über K II
1300.9412	71.000 €	Neubau Fahrzeughalle Lüben. Gesamtkosten lt. Kostenschätzung 96.000 € einschl.
1300.9453	5.000 €	Baunebenkosten (5.000) und Eigenleistung (20.000)
2109.9500	11.400 €	Umbau des teilasphaltierten Schulhofes der Grundschule Knesebeck in eine kindgerechte Gestaltung, 1. Bauabschnitt
2180.9441	22.800 €	Die Grund- und Hauptschule plant die Umgestaltung in eine Ganztagschule. Eine Voraussetzung für die Umsetzung ist die Einrichtung einer Mensa und entsprechender Aufenthaltsräume. Restkosten
2210.9441	270.000 €	Die in den 70'iger Jahren gebaute Realschule soll
2210.9450	15.000 €	im Rahmen des Konjunkturpaketes II energetisch den heutigen Standards angepasst werden. Hierzu soll das Dach saniert und eine Wärmedämmung aufgebracht werden. Gleichzeitig sollen zusätzlich die bisherigen Außentüren durch neue wärmeisolierende Türen ersetzt werden.
5750.9400	1.500 €	Restkosten einschl. Planung Dachsanierung Strandbadgebäude
	676.700 €	



# **Einzelpläne für das Haushaltsjahr 2010**

## **Verwaltungshaushalt**

- in EUR -

# A. Verwaltungshaushalt - Einzelpläne

Gemeinde 0 Stadt Wittingen  
 Einzelplan 0 ALLGEMEINE VERWALTUNG  
 Abschnitt 00 Gemeindeorgane

Haushaltsstelle		Haushaltsansatz		Ergebnis der Jahresrechnung	Erläuterungen Amt	
Nr.	Bezeichnung	2010	2009	2008		
		EUR	EUR	EUR		
1	2	3	4	5	6	
0000	<b>Gemeindeorgane</b>					
	<b>E i n n a h m e n</b>					
.1700	Zuschuß EU für Partnerschaft Koknese	0	0	0,00	ZwB	A:1100
	<b>Einnahmen</b>	<b>0</b>	<b>0</b>	<b>0,00</b>		
	<b>A u s g a b e n</b>					
.4000	Ehrenamtl Tätigkeit Rat, Ortsvorst usw	71.000	71.000	80.905,16	DVM	A:1100
.4010	Versicherung Ratsmitglieder	4.000	3.000	0,00	DVM	A:1100
.4100	Dienstbezüge u.dgl. Beamte	26.300	73.000	70.842,68	DVM	A:0009
.4101	Aufwandsentsch.hauptamt.Bgm u.Allg Vert	2.200	2.200	2.160,00	DVM	A:1100
.4140	Dienstbezüge u.dgl. Arbeitnehmer	32.000	47.500	32.049,85	DVM	A:0009
.4300	Beiträge zur Versorgungskasse Beamte	16.700	45.500	31.436,26	DVM	A:0009
.4340	Beiträge zur Versorgungskasse Arbeitnehmer	3.000	4.000	2.747,24	DVM	A:0009
.4440	Beiträge gesetzl.Soz.-Versich. Arbeitnehmer	6.400	10.000	6.369,90	DVM	A:0009
.4500	Umlage Beih.Beamte,Beschäftigte	5.500	2.600	2.805,60	DVM	A:1100
.5420	SN Heizung, Reinigung, Beleuchtung	4.500	4.000	3.744,75	DVM	A:0009
.6380	Ehrungen, Geschenke, Repräsentation	5.000	5.000	6.411,71		A:1100
.6384	Partnerschaft mit Koknese	2.000	2.000	3.000,00	DVM	A:1100
.6386	Sonst Sachausgaben (Verzehr Sitz,Bespre)	1.200	1.200	1.018,91		A:1100
.6500	Bürobedarf	1.900	2.000	1.693,36	DVM	A:0009
.6510	SN Portokosten	2.400	2.500	3.057,91	DVM	A:0009
.6520	SN Fernsprechgebühren	900	300	853,25	DVM	A:0009
.6540	Dienstreisen und Stadtfahrten	2.900	2.000	2.694,78	DVM	A:0009
.6600	Verfügungsmittel Bürgermeister	1.500	1.500	1.475,00		A:1100
.6720	Ausg EU-Förderprogramm Koknese	0	0	0,00		A:1100
	<b>Ausgaben</b>	<b>189.400</b>	<b>279.300</b>	<b>253.266,36</b>		
	<b>UAB 0000 Zu-/Überschuss</b>	<b>-189.400</b>	<b>-279.300</b>	<b>-253.266,36</b>		
	<b>Einnahmen</b>	<b>0</b>	<b>0</b>	<b>0,00</b>		
	<b>Ausgaben</b>	<b>189.400</b>	<b>279.300</b>	<b>253.266,36</b>		
	<b>AB 00 Zu-/Überschuss</b>	<b>-189.400</b>	<b>-279.300</b>	<b>-253.266,36</b>		

# A. Verwaltungshaushalt - Einzelpläne

Gemeinde 0 Stadt Wittingen  
 Einzelplan 0 ALLGEMEINE VERWALTUNG  
 Abschnitt 02 Hauptverwaltung

Haushaltsstelle		Haushaltsansatz		Ergebnis der Jahresrechnung	Erläuterungen Amt
Nr.	Bezeichnung	2010	2009	2008	
		EUR	EUR	EUR	
1	2	3	4	5	6
<b>0200</b>	<b>Haupt- und Personalamt</b>				
	<b>E i n n a h m e n</b>				
.1000	Verwaltungsgebühren	0	0	27,10	A:1100
.1300	Einnahmen aus Verkäufen	0	0	0,00	A:1100
.1400	Mieteinnahmen Rathäuser	10.500	10.500	10.724,45	A:3200
.1500	Ersätze Fernsprechgeb usw	1.500	2.000	4.817,81	ZwB A:1100
.1640	Erstattung vom sonstigen öffentl. Bereich, hier Personalkosten ATZ	0	12.000	20.713,44	A:1100
.1710	Zuschuss f. Aufwendungen gem. § 14 NBGG	1.000	1.000	962,00	A:1300
.2660	Zinserträge aus der Anlage der Versorgungsrücklage	0	0	1.241,76	A:1100
	<b>Einnahmen</b>	<b>13.000</b>	<b>25.500</b>	<b>38.486,56</b>	
	<b>A u s g a b e n</b>				
.4100	Dienstbezüge u.dgl. Beamte	15.800	25.000	24.302,78	DVM A:0009
.4110	Zuführ an Versorg-Rückl/V-Kasse f Beamte	1.500	1.500	1.716,25	DVM A:1100
.4140	Dienstbezüge u. dgl. Arbeitnehmer	120.000	172.500	116.092,70	DVM A:0009
.4160	Beschäftigungsentgelt nebenber Tätige	0	0	0,00	DVM A:1100
.4210	Zuf an VersorgRückl/Kasse f Versorg-Empf	3.500	3.500	4.453,51	DVM A:1100
.4300	Beiträge zur Versorgungskasse Beamte	10.000	15.500	11.186,41	DVM A:0009
.4340	Beiträge zur Versorgungskasse Arbeitnehmer	9.000	13.000	9.232,87	DVM A:0009
.4440	Beiträge gesetzl.Soz.-Versich. Arbeitnehmer	23.200	35.000	22.984,67	DVM A:0009
.4441	Umlage GUV Arbeitnehmer	14.400	14.400	14.670,04	DVM A:1100
.4500	Umlage Beih.Beamte, Beschäftigte	2.500	16.400	18.321,68	DVM A:1100
.4600	Personal-Nebenausgaben	200	200	121,95	DVM A:1100
.5000	Unterh Rathäuser u Grdst Witt u Knes	20.000	30.000	14.267,84	DVM A:3200
.5200	Büromaschinen, Geräte, Inventar	7.000	7.000	1.569,17	DVM A:1100
.5400	Bewirtschaftung (Steuern, Abg, Vers)	4.700	4.700	4.501,58	A:3200
.5420	SN Heizung, Reinigung, Beleuchtung	12.000	12.500	11.230,16	DVM A:0009
.5510	SN Fahrzeughaltung Bauhof	4.600	4.000	4.586,13	DVM A:0009
.5600	Sicherheitsbekleidung	300	300		A:1100
.5620	Aus- und Fortbildung	25.000	25.000	19.753,75	A:1100
.6400	Steuern, Versicherungen, Schadensfälle	18.000	18.000	17.887,38	ZwB A:1100
.6430	Ausgleichsabgabe Schwerbehinderte	0	0	0,00	A:1100
.6500	Bürobedarf	10.200	9.500	9.094,17	DVM A:0009
.6510	SN Portokosten	700	1.000	829,84	DVM A:0009
.6520	SN Fernsprechgebühren	1.000	1.200	1.477,70	DVM A:0009
.6540	Dienstreisen und Stadtfahrten	600	1.500	548,40	DVM A:0009
.6550	Gerichts-, Gutachter- u ähnl Kosten	13.000	35.800	2.626,33	A:1100
.6610	Mitgliedsbeiträge, Umlagen	6.500	6.300	6.315,58	A:1100
.6611	Vermischte Ausgaben	100	100	19,95	A:1100
.7130	Umlage Nds Stud-Inst (Gem-Verw-Sch)	3.800	3.800	3.595,69	A:1100
.8480	Säumniszuschläge	300	300	245,50	A:1100

# A. Verwaltungshaushalt - Einzelpläne

Gemeinde 0 Stadt Wittingen  
 Einzelplan 0 ALLGEMEINE VERWALTUNG  
 Abschnitt 02 Hauptverwaltung

Haushaltsstelle		Haushaltsansatz		Ergebnis der Jahresrechnung	Erläuterungen Amt	
Nr.	Bezeichnung	2010	2009	2008		
		EUR	EUR	EUR		
1	2	3	4	5	6	
0260	<b>Ausgaben</b>	<b>327.900</b>	<b>458.000</b>	<b>321.632,03</b>		
	<b>UAB 0200</b>	<b>-314.900</b>	<b>-432.500</b>	<b>-283.145,47</b>		
	<b>Frauenbeauftragte</b>					
	<b>E i n n a h m e n</b>					
	<b>Einnahmen</b>	<b>0</b>	<b>0</b>	<b>0,00</b>		
	<b>A u s g a b e n</b>					
	.4000 Entschäd ehrenamtl Gleichstellungs- beauftragte	2.000	2.000	1.431,00	SN	A:1100
	.5620 Aus- und Fortbildung	500	500	402,93		A:1100
	.6380 Veranstaltungen, Podiumsdiskussionen ua.	500	500			A:1100
	.6500 Bürobedarf	100	200	61,13	DVM	A:0009
	.6510 SN Portokosten	100	100		DVM	A:0009
	.6520 SN Fernspreckgebühren	100	100		DVM	A:0009
	.6540 Dienstreisen und Stadtfahrten	100	100	0,00	DVM	A:0009
	.6611 Vermischte Ausgaben	100	100	0,00		A:1100
	<b>Ausgaben</b>	<b>3.500</b>	<b>3.600</b>	<b>1.895,06</b>		
	<b>UAB 0260</b>	<b>-3.500</b>	<b>-3.600</b>	<b>-1.895,06</b>		
	<b>Einnahmen</b>	<b>13.000</b>	<b>25.500</b>	<b>38.486,56</b>		
	<b>Ausgaben</b>	<b>331.400</b>	<b>461.600</b>	<b>323.527,09</b>		
	<b>AB 02</b>	<b>-318.400</b>	<b>-436.100</b>	<b>-285.040,53</b>		

# A. Verwaltungshaushalt - Einzelpläne

Gemeinde 0 Stadt Wittlingen  
 Einzelplan 0 ALLGEMEINE VERWALTUNG  
 Abschnitt 03 Finanzverwaltung

Haushaltsstelle		Haushaltsansatz		Ergebnis der Jahresrechnung	Erläuterungen Amt
Nr.	Bezeichnung	2010	2009	2008	
		EUR	EUR	EUR	
1	2	3	4	5	6
<b>0300</b>	<b>Finanzverwaltung</b>				
	<b>E i n n a h m e n</b>				
.1000	Verwaltungsgebühren	0	0	297,80	A:1200
.1500	Vermischte Einnahmen / Ersätze	0	0	0,00	A:1200
.1620	Kostenerstatt Kreis f Erheb Müllabf-Geb	27.000	27.000	27.834,60	A:1200
.1630	Kostenerstatt Wasserverb Mitw Beitragser	35.000	35.000	36.281,50	A:1200
.1690	Inn Verrechn Verw-Kosten Dr-Ramme-St	8.100	8.100	8.046,08	A:1200
.1692	Inn Verrechn Verw-Kosten Friedhöfe	11.100	11.100	10.516,67	A:1200
.2610	Verspätungszuschläge, Stundungszinsen usw	1.500	500	5.991,94	A:1200
.2611	Mahngebühren, Säumniszuschläge usw	9.000	7.000	7.887,02	A:1200
	<b>Einnahmen</b>	<b>91.700</b>	<b>88.700</b>	<b>96.855,61</b>	
	<b>A u s g a b e n</b>				
.4100	Dienstbezüge u. dgl. Beamte	50.000	60.000	57.793,54	DVM A:0009
.4140	Dienstbezüge u. dgl. Arbeitnehmer	142.500	163.500	152.060,66	DVM A:0009
.4160	Entschädigung Vollziehungsbeamte ua	0	0	0,00	DVM A:1200
.4300	Beiträge zur Versorgungskasse Beamte	31.700	37.500	26.158,76	DVM A:0009
.4340	Beiträge zur Versorgungskasse Arbeitnehmer	13.500	15.500	12.913,72	DVM A:0009
.4440	Beiträge gesetzl. Soz.-Versich. Arbeitnehmer	28.600	34.200	30.646,67	DVM A:0009
.4500	Umlage Beih. Beamte, Beschäftigte	6.500	2.200	2.272,08	DVM A:1100
.5200	Büromaschinen, Geräte, Inventar	800	800	338,64	DVM A:1200
.5420	SN Heizung, Reinigung, Beleuchtung	6.000	5.500	4.676,86	DVM A:0009
.5620	Aus- und Fortbildung im Rahmen NKR	10.000			A:1200
.6380	Kauf Hundesteuermarken	0	0	555,41	A:1200
.6500	Bürobedarf	3.500	4.000	3.108,73	DVM A:0009
.6510	SN Portokosten	2.300	2.500	2.906,01	DVM A:0009
.6520	SN Fernspreckgebühren	1.000	1.000	1.847,95	DVM A:0009
.6540	Dienstreisen und Stadtfahrten	300	100	199,40	DVM A:0009
.6550	Prüfungsgebühren an Kreis	10.000	10.000	4.625,00	A:1200
.6551	Gutachten für die Eröffnungsbilanz	2.000	33.000	0,00	A:1200
.6560	Beitreibungs-, Vollstreckungs-, Buchungsgb	200	200	10,00	A:1200
.6610	Mitgliedsbeiträge	100	100	70,00	A:1200
.6611	Vermischte Ausgaben	0	0	0,00	A:1200
	<b>Ausgaben</b>	<b>309.000</b>	<b>370.100</b>	<b>300.183,43</b>	
	<b>UAB 0300 Zu-/Überschuss</b>	<b>-217.300</b>	<b>-281.400</b>	<b>-203.327,82</b>	
	<b>Einnahmen</b>	<b>91.700</b>	<b>88.700</b>	<b>96.855,61</b>	
	<b>Ausgaben</b>	<b>309.000</b>	<b>370.100</b>	<b>300.183,43</b>	
	<b>AB 03 Zu-/Überschuss</b>	<b>-217.300</b>	<b>-281.400</b>	<b>-203.327,82</b>	

# A. Verwaltungshaushalt - Einzelpläne

Gemeinde 0 Stadt Wittingen

Einzelplan 0 ALLGEMEINE VERWALTUNG

Abschnitt 05 Besondere Dienststellen der allgemeinen Verwaltung

Haushaltsstelle		Haushaltsansatz		Ergebnis der Jahresrechnung	Erläuterungen Amt
Nr.	Bezeichnung	2010	2009	2008	
		EUR	EUR	EUR	
1	2	3	4	5	6
<b>0501</b>	<b>Standesamt</b>				
	<b>E i n n a h m e n</b>				
.1000	Verwaltungsgebühren Standesamt	11.000	11.000	11.322,10	A:1100
.1300	Erlöse Verkauf Stammbücher	500	500	475,00	A:1100
.1500	Vermischte Einnahmen (Portoersätze usw)	0	0	0,00	A:1100
	<b>Einnahmen</b>	<b>11.500</b>	<b>11.500</b>	<b>11.797,10</b>	
	<b>A u s g a b e n</b>				
.4100	Dienstbezüge u.dgl. Beamte	0	9.500	9.849,72	DVM A:0009
.4140	Dienstbezüge u.dgl. Arbeitnehmer	30.000	15.500	14.926,70	DVM A:0009
.4300	Beiträge zur Versorgungskasse Beamte	0	6.000	25.523,27	DVM A:0009
.4340	Beiträge zur Versorgungskasse Arbeitnehmer	3.000	1.500	1.270,18	DVM A:0009
.4440	Beiträge gesetzl.Soz.-Versich. Arbeitnehmer	6.000	3.500	3.035,85	DVM A:0009
.4500	Umlage Beih.Beamte, Beschäftigte	1.500	1.600	1.174,18	DVM A:1100
.5200	Büromaschinen, Geräte, Inventar	200	200	56,52	DVM A:1100
.5420	SN Heizung, Reinigung, Beleuchtung	3.000	3.000	2.340,47	DVM A:0009
.5620	Aus- und Fortbildung	1.600	700	1.858,00	A:1100
.6380	EDV-Kosten Standesamt	3.000	3.000	1.481,92	A:1100
	<i>Stammbücher ab 2005 bei 0501.6381</i>				
.6381	Kauf von Stammbüchern <i>Bisher bei 0501.6380</i>	800	100	0,00	A:1100
.6500	Bürobedarf / nicht Stammbücher	1.600	2.000	1.430,86	DVM A:0009
.6510	SN Portokosten	700	1.000	829,84	DVM A:0009
.6520	SN Fernspreckgebühren	200	400	369,15	DVM A:0009
.6540	Dienstreisen und Stadtfahrten	100	0	0,00	DVM A:0009
	<b>Ausgaben</b>	<b>51.700</b>	<b>48.000</b>	<b>64.146,66</b>	
	<b>UAB 0501 Zu-/Überschuss</b>	<b>-40.200</b>	<b>-36.500</b>	<b>-52.349,56</b>	
<b>0520</b>	<b>Wahlen / Statistik</b>				
	<b>E i n n a h m e n</b>				
.1610	Erstattung Wahlkosten Bundestag	0	6.000	0,00	A:1100
.1611	Erstattung Wahlkosten Europawahl	0	9.000	0,00	A:1100
.1612	Erstattung Wahlkosten Landtag	0	0	4.573,19	A:1100
.1620	Erstattung Wahlkosten Kreistag	0	0	0,00	A:1100
	<b>Einnahmen</b>	<b>0</b>	<b>15.000</b>	<b>4.573,19</b>	
	<b>A u s g a b e n</b>				
.4000	Aufwendungen ehrenamtl Tätigkeiten	0	7.200	2.848,00	SN A:1100
.4140	Dienstbezüge u. dgl. Arbeitnehmer	17.000	22.000	21.165,17	DVM A:0009
.4340	Beiträge zu Versorgungskassen Arbeitnehmer	1.500	2.000	1.781,54	DVM A:0009
.4440	Beiträge zur gesetzl. Soz.-Versicherung Arbeitnehmer	3.300	4.500	4.259,90	DVM A:0009
.4500	Umlagen, Beih. Beamte, Beschäftigte	100	0	24,14	DVM A:1100

# A. Verwaltungshaushalt - Einzelpläne

Gemeinde 0 Stadt Wittingen

Einzelplan 0 ALLGEMEINE VERWALTUNG

Abschnitt 05 Besondere Dienststellen der allgemeinen Verwaltung

Haushaltsstelle		Haushaltsansatz		Ergebnis der Jahresrechnung	Erläuterungen Amt	
Nr.	Bezeichnung	2010	2009	2008		
		EUR	EUR	EUR		
1	2	3	4	5	6	
.5200	Inventar, Geräte, Wahlräume	0	1.000	0,00	DVM	A:1100
.6500	Bürobedarf (einschl Wahlvordrucke)	2.600	13.500	1.412,32	DVM	A:0009
.6510	SN Portokosten (Wahlbenachr usw)	2.700	6.400	3.420,39	DVM	A:0009
.6611	Vermischte Ausgaben	0	100	0,00		A:1100
	<b>Ausgaben</b>	<b>27.200</b>	<b>56.700</b>	<b>34.911,46</b>		
	<b>UAB 0520</b>	<b>Zu-/Überschuss</b>	<b>-27.200</b>	<b>-41.700</b>	<b>-30.338,27</b>	
<b>0530</b>	<b>Bürgerbüro</b>					
	<b>E i n n a h m e n</b>					
	<b>Einnahmen</b>	<b>0</b>	<b>0</b>	<b>0,00</b>		
	<b>A u s g a b e n</b>					
.4140	Dienstbezüge u. dgl. Arbeitnehmer	56.000	47.000	45.158,88	DVM	A:0009
.4340	Beiträge zur Versorgungskasse Arbeitnehmer	5.000	4.000	3.821,28	DVM	A:0009
.4440	Beiträge gesetzl.Soz.-Vesich. Arbeitnehmer	11.200	10.000	9.218,67	DVM	A:0009
.4500	Umlage Beih. Beamte, Beschäftigte	100	100	62,92	DVM	A:1100
.5200	Büromaschinen, Geräte, Inventar	200	200	930,58	DVM	A:1100
.5420	SN Heizung, Reinigung, Beleuchtung	2.500	2.500	1.872,37	DVM	A:0009
.6520	SN Fernsprechgebühren	200	400	369,15	DVM	A:0009
	<b>Ausgaben</b>	<b>75.200</b>	<b>64.200</b>	<b>61.433,85</b>		
	<b>UAB 0530</b>	<b>Zu-/Überschuss</b>	<b>-75.200</b>	<b>-64.200</b>	<b>-61.433,85</b>	
	<b>Einnahmen</b>	<b>11.500</b>	<b>26.500</b>	<b>16.370,29</b>		
	<b>Ausgaben</b>	<b>154.100</b>	<b>168.900</b>	<b>160.491,97</b>		
<b>AB 05</b>	<b>Zu-/Überschuss</b>	<b>-142.600</b>	<b>-142.400</b>	<b>-144.121,68</b>		

# A. Verwaltungshaushalt - Einzelpläne

Gemeinde 0 Stadt Wittingen

Einzelplan 0 ALLGEMEINE VERWALTUNG

Abschnitt 06 Einrichtungen für die gesamte Verwaltung

Haushaltsstelle		Haushaltsansatz		Ergebnis der Jahresrechnung	Erläuterungen Amt
Nr.	Bezeichnung	2010	2009	2008	
		EUR	EUR	EUR	
1	2	3	4	5	6
<b>0600</b>	<b>Einrichtungen für gesamte Verwaltung</b>				
	<b>E i n n a h m e n</b>				
.1500	Vermischte Einnahmen	0	0	0,00	A:1100
.1501	Ersätze Citybus	800	2.500		ZWB A:1100
	<b>Einnahmen</b>	<b>800</b>	<b>2.500</b>	<b>0,00</b>	
	<b>A u s g a b e n</b>				
.4140	Dienstbezüge u. dgl. Arbeitnehmer	86.000	87.500	82.019,88	DVM A:0009
.4160	Entgelt nebenberufl. Tätigkeiten	0	700	1.020,72	A:1100
.4340	Prüfung elektrische Anlagen				
.4340	Beiträge zur Versorgungskasse Arbeitnehmer	7.500	7.500	6.845,05	DVM A:0009
.4440	Beiträge gesetzl.Soz.-Versich. Arbeitnehmer	16.800	18.000	15.935,07	DVM A:0009
.4500	Umlage beih. Beamte, Beschäftigte	100	100	95,67	DVM A:1100
.5200	Büromasch, Geräte, Inv einschl PC-Anl/Netz	8.000	8.000	8.397,92	DVM A:1100
.5201	Prüfung elektr. Betriebsmittel	0	0	1.888,44	A:1100
.5300	Miete u. Leasingkosten f. PC, Dienstfahr- zeuge u. Kopiergeräte	19.000	17.000	13.959,23	A:1100
.5400	Bewirtschaftung (Steuern, Abg, Vers)	2.000	2.000	2.358,30	A:3200
.5420	SN Heizung, Reinigung, Beleuchtung	9.000	7.500	7.017,33	DVM A:0009
.5500	Dienstfahrzeuge Verwaltung	8.800	8.800	3.508,67	ZWB A:1100
	<i>Bisher 4600.5500</i>				
.6380	Programmpflege für sämtl Ämter	28.000	25.000	24.177,13	A:1100
.6500	Bürobedarf	2.300	1.000	2.078,34	DVM A:0009
.6520	SN Fernsprechgebühren	1.000	1.000	1.546,83	DVM A:0009
.6550	Gutachten Datenschutz- und sicherheit	21.000			A:1100
	<b>Ausgaben</b>	<b>209.500</b>	<b>184.100</b>	<b>170.848,58</b>	
	<b>UAB 0600 Zu-/Überschuss</b>	<b>-208.700</b>	<b>-181.600</b>	<b>-170.848,58</b>	
	<b>Einnahmen</b>	<b>800</b>	<b>2.500</b>	<b>0,00</b>	
	<b>Ausgaben</b>	<b>209.500</b>	<b>184.100</b>	<b>170.848,58</b>	
<b>AB 06</b>	<b>Zu-/Überschuss</b>	<b>-208.700</b>	<b>-181.600</b>	<b>-170.848,58</b>	



# A. Verwaltungshaushalt - Einzelpläne

Gemeinde 0 Stadt Wittingen

Einzelplan 0 ALLGEMEINE VERWALTUNG

Abschnitt 08 Einrichtungen für Verwaltungsangehörige

Haushaltsstelle		Haushaltsansatz		Ergebnis der Jahresrechnung	Erläuterungen Amt
Nr.	Bezeichnung	2010	2009	2008	
		EUR	EUR	EUR	
1	2	3	4	5	6
0800	Einrichtungen für Verwaltungsangehörige				
	E i n n a h m e n				
	Einnahmen	0	0	0,00	
	A u s g a b e n				
.6380	Personalnebenausgaben (Betriebsarzt)	3.400	3.400	3.250,73	A:1100
.6500	Bürobedarf	300	500	310,91	DVM A:0009
.6610	Personalrat	400	400	238,10	A:1100
	Ausgaben	4.100	4.300	3.799,74	
	UAB 0800 Zu-/Überschuss	-4.100	-4.300	-3.799,74	
	Einnahmen	0	0	0,00	
	Ausgaben	4.100	4.300	3.799,74	
	AB 08 Zu-/Überschuss	-4.100	-4.300	-3.799,74	
	Einnahmen	117.000	143.200	151.712,46	
	Ausgaben	1.197.500	1.468.300	1.212.117,17	
	EP 0 Zu-/Überschuss	-1.080.500	-1.325.100	-1.060.404,71	

**A. Verwaltungshaushalt - Einzelpläne**

Gemeinde 0 Stadt Wittlingen  
 Einzelplan 1 ÖFFENTLICHE SICHERHEIT UND ORDNUNG  
 Abschnitt 11 Öffentliche Ordnung

Haushaltsstelle		Haushaltsansatz		Ergebnis der Jahresrechnung	Erläuterungen Amt	
Nr.	Bezeichnung	2010	2009	2008		
		EUR	EUR	EUR		
1	2	3	4	5	6	
<b>1101</b>	<b>Ordnungsamt (Bürgerbüro bei 0530)</b>					
	<b>E i n n a h m e n</b>					
.1000	Verwaltungsgebühren Ordnungsamt	50.000	47.000	53.870,14	ZwB	A:1100
.1100	Benutzungsgeb aus Obdachlosenunterbring	2.300	1.000	1.948,66		A:1100
.1500	Ersätze usw	500	100	2.473,45		A:1100
.1630	Kostenbeteil Wasserverb an Rattenbekämpf	3.800	3.800	3.606,90	UD	A:1100
.2600	Verwarn Verkehrsüb, Bußgeld, Zwangsgeld	100	100	0,00		A:1100
	<b>Einnahmen</b>	<b>56.700</b>	<b>52.000</b>	<b>61.899,15</b>		
	<b>A u s g a b e n</b>					
.4000	Aufwandsentschädigung FOSD	1.500	1.500	1.500,00	SN	A:1100
.4100	Dienstbezüge u.dgl. Beamte	28.900	9.500	9.849,72	DVM	A:0009
.4140	Dienstbezüge u. dgl. Arbeitnehmer	50.500	53.500	50.851,59	DVM	A:0009
.4160	Entgelt nebenberuflich Tätige	0	0	0,00	DVM	A:1100
.4300	Beiträge zur Versorgungskasse Beamte	18.400	6.000	8.453,97	DVM	A:0009
.4340	Beiträge zur Versorgungskasse Arbeitnehmer	4.500	4.500	4.253,16	DVM	A:0009
.4440	Beiträge gesetzl.Soz.-Versich. Arbeitnehmer	9.900	11.500	10.342,79	DVM	A:0009
.4500	Umlage Beih.Beamte,Beschäftigte	3.500	1.000	977,56	DVM	A:1100
.5000	Baul Unterh angemiet Obdachlosenunterk	200	200	0,00	DVM	A:1100
.5010	Wartung Einbruchmeldeanlage	1.100	1.100	962,92		A:3200
.5200	Büromaschinen, Geräte, Inventar	1.000	1.000	296,40	DVM	A:1100
.5300	Obdachlosenunterbring(Miete/nicht Geb-U)	2.300	1.700	1.828,66		A:1100
.5400	Betriebskosten Einbr-Meldeanlage	500	500	401,44		A:3200
.5420	SN Heizung, Reinigung, Beleuchtung	3.500	3.000	2.808,56	DVM	A:0009
.6380	Eichwesen	100	100	0,00		A:1100
.6382	Kosten Rattenbekämpfung	7.800	7.800	7.213,80	UD	A:1100
.6386	Sonstige ordnungsbehördl Sachkosten	3.500	6.000	3.758,53		A:1100
.6500	Bürobedarf ohne Pässe /Ausweise	3.700	3.000	3.283,38	DVM	A:0009
.6505	Kosten Pässe und Ausweise	27.000	27.000	24.189,25		A:1100
.6510	SN Portokosten	2.300	2.500	2.906,01	DVM	A:0009
.6520	SN Fernsprechgebühren	500	1.000	1.477,70	DVM	A:0009
.6540	Dienstreisen und Stadtfahrten	400	300	359,40	DVM	A:0009
.6550	Sachverständigen-, Gerichtskosten usw	100	100	0,00		A:1100
.6611	Vermischte Ausgaben	100	100	0,00		A:1100
.6700	Bundesant Gebühr Führ-Zeugn u Gew-Zentr	3.000	3.200	2.412,32	DVM	A:1100
.6721	Kostenerstatt f Desinfektionskosten	100	100	0,00		A:1100
	<b>Ausgaben</b>	<b>174.400</b>	<b>146.200</b>	<b>138.127,16</b>		
	<b>UAB 1101 Zu-/Überschuss</b>	<b>-117.700</b>	<b>-94.200</b>	<b>-76.228,01</b>		
<b>1110</b>	<b>Schiedsperson</b>					
	<b>E i n n a h m e n</b>					
.1000	Verwaltungsgebühren Schiedspersonen	100	100	90,00		A:1100
.2600	Bußgelder Schiedspersonen	0	0	53,45		A:1100
	<b>Einnahmen</b>	<b>100</b>	<b>100</b>	<b>143,45</b>		
	<b>A u s g a b e n</b>					

# A. Verwaltungshaushalt - Einzelpläne

Gemeinde 0 Stadt Wittingen

Einzelplan 1 ÖFFENTLICHE SICHERHEIT UND ORDNUNG

Abschnitt 11 Öffentliche Ordnung

Haushaltsstelle		Haushaltsansatz		Ergebnis der Jahresrechnung	Erläuterungen Amt	
Nr.	Bezeichnung	2010	2009	2008		
		EUR	EUR	EUR		
1	2	3	4	5	6	
.4000	Entschädigung ehrenamtl Schiedspersonen	300	300	300,00	SN	A:1100
.6500	Bürobedarf	100	100	0,00	DVM	A:0009
.6540	Dienstreisen und Stadtfahrten	0	0	0,00	DVM	A:0009
.6610	Verbandsbeitrag Schiedsperson u sonstig	200	200	181,00		A:1100
	<b>Ausgaben</b>	<b>600</b>	<b>600</b>	<b>481,00</b>		
	<b>UAB 1110 Zu-/Überschuss</b>	<b>-500</b>	<b>-500</b>	<b>-337,55</b>		
	<b>Einnahmen</b>	<b>56.800</b>	<b>52.100</b>	<b>62.042,60</b>		
	<b>Ausgaben</b>	<b>175.000</b>	<b>146.800</b>	<b>138.608,16</b>		
	<b>AB 11 Zu-/Überschuss</b>	<b>-118.200</b>	<b>-94.700</b>	<b>-76.565,56</b>		

# A. Verwaltungshaushalt - Einzelpläne

Gemeinde 0 Stadt Wittingen  
 Einzelplan 1 ÖFFENTLICHE SICHERHEIT UND ORDNUNG  
 Abschnitt 12 Umweltschutz

Haushaltsstelle		Haushaltsansatz		Ergebnis der Jahresrechnung	Erläuterungen Amt
Nr.	Bezeichnung	2010	2009	2008	
		EUR	EUR	EUR	
1	2	3	4	5	6
1200	Umweltschutz				
	E i n n a h m e n				
	Einnahmen	0	0	0,00	
	A u s g a b e n				
.7180	Zuschuß Tierschutz Fundtiere/GefTierVO	6.300	6.300	6.062,00	A:1100
	Ausgaben	6.300	6.300	6.062,00	
	UAB 1200 Zu-/Überschuss	-6.300	-6.300	-6.062,00	
	Einnahmen	0	0	0,00	
	Ausgaben	6.300	6.300	6.062,00	
	AB 12 Zu-/Überschuss	-6.300	-6.300	-6.062,00	

# A. Verwaltungshaushalt - Einzelpläne

Gemeinde 0 Stadt Wittingen

Einzelplan 1 ÖFFENTLICHE SICHERHEIT UND ORDNUNG

Abschnitt 13 Feuerschutz / Brandschutz (Freiwillige Feuerwehr)

Haushaltsstelle		Haushaltsansatz		Ergebnis der Jahresrechnung	Erläuterungen Amt	
Nr.	Bezeichnung	2010	2009	2008		
		EUR	EUR	EUR		
1	2	3	4	5	6	
1300	Abschn 13 (Freiw Feuerwehr) umfaßt sämtl 17 Ortsfeuerwehren					
	<b>Freiwillige Feuerwehr Wittingen</b>					
	<b>E i n n a h m e n</b>					
.1100	Feuerwehr-Benutzungsgebühren	5.000	10.000	9.279,23	BUD	A:B1260
.1110	Feuerwehrbenutz-Geb(Pers-Anteil Kam-K)	0	0	5.635,00	BUD	A:B1260
.1500	Vermischte Einnahmen einschl Vers-Entsch	0	0	10.997,89	BUD	A:B1260
.1501	Spenden allgemein	0	0	850,00	BUD	A:B1260
.1502	Spenden für einzelne Ortsfeuerwehren	0	0	5.353,56	BUD	A:B1260
.1720	Zuweisung aus Feuerschutzsteuer	15.000	30.000	30.000,00	BUD	A:B1260
	<b>Einnahmen</b>	<b>20.000</b>	<b>40.000</b>	<b>62.115,68</b>		
	<b>A u s g a b e n</b>					
.4000	Aufwandsentsch Stadt-, Ortsbrandm ua	18.700	18.100	12.216,00	SN	A:B1260
.4010	Verdienstausfall Einsätze (auch Kosten Privat-PKW)	2.000	500	4.460,75	SN	A:B1260
.4020	Unters-Kosten Atemschutzgeräteträger	3.500	3.500	3.428,78	BUD	A:B1260
.4100	Dienstbezüge u.dgl. Beamte	39.500	12.000	11.491,44	DVM	A:0009
.4140	Dienstbezüge u. dgl. Arbeitnehmer	22.000	26.000	24.750,73	DVM	A:0009
.4160	Beschäft-Entgelt nebenberufl Tätigkeit			0,00	DVM	A:0001
.4300	Beiträge zur Versorgungskasse Beamte	25.100	7.500	12.233,14	DVM	A:0009
.4340	Beiträge zur Versorgungskasse Arbeitnehmer	2.000	2.500	2.062,53	DVM	A:0009
.4440	Beiträge gesetzl.Soz.-Versich. Arbeitnehmer	4.300	5.500	5.022,14	DVM	A:0009
.4500	Umlage Beih.Beamte,Beschäftigte	3.200	0	371,46	DVM	A:1100
.5000	Unterh Feuerwehr-Gerätehäuser u Grdst	5.000	5.000	2.325,97	BUD	A:B1260
.5100	Unterhaltung Löschwasserstellen	100	100	922,32	BUD	A:B1260
.5110	Unterhaltung Feuerwehr-Sirenen	500	500	333,80	BUD	A:B1260
.5200	Feuerwehrgeräte, Inventar	24.000	25.000	34.404,29	BUD	A:B1260
.5300	Mieten Feuerwehrgerätehäuser	500	17.500	17.366,01	BUD	A:B1260
.5400	Bewirtschaftung (Steuern, Abg, Vers)	1.500	1.500	1.453,32	BUD	A:B1260
.5421	Heizung, Reinigung, Beleuchtung	33.000	33.000	22.708,35	BUD	A:B1260
.5500	Feuerwehrfahrzeuge	44.500	44.500	59.999,99	BUD	A:B1260
.5501	Reparatur Großgeräte Feuerwehr	0	0	0,00	BUD	A:B1260
.5600	Dienst- u Schutzkleidung, pers Ausrüst	14.200	14.200	12.905,92	BUD	A:B1260
.5610	Ausrüst einzelne OFW aus Spenden	0	0	0,00	BUD	A:B1260
.5620	Aus- u Fortbildung einschl Verdienstauf	18.000	20.000	18.217,77	BUD	A:B1260
.6380	Sonstiges(zB Benzin Geräte/EDV-Softw)	1.000	1.000	1.206,73	BUD	A:B1260
	-Unters Atemschutzger = -.4020 !					
.6501	Bürobedarf Feuerwehr	1.000	1.000	528,90	BUD	A:B1260
.6521	Fernsprechgebühren Feuerwehr	2.500	2.500	2.327,21	BUD	A:B1260
.6550	Gerichtskosten anl.Feuerwehreinsätze	0	0	1.206,00	BUD	A:B1260
.6611	Vermischte Ausgaben	100	100	2.305,93	BUD	A:B1260
.6720	Kostenerstatt Beitr FW-Unfallkasse	11.700	11.700	11.639,04	BUD	A:B1260

# A. Verwaltungshaushalt - Einzelpläne

Gemeinde 0 Stadt Wittingen

Einzelplan 1 ÖFFENTLICHE SICHERHEIT UND ORDNUNG

Abschnitt 13 Feuerschutz / Brandschutz (Freiwillige Feuerwehr)

Haushaltsstelle		Haushaltsansatz		Ergebnis der Jahresrechnung	Erläuterungen Amt	
Nr.	Bezeichnung	2010	2009	2008		
		EUR	EUR	EUR		
1	2	3	4	5	6	
.6722	Kostenerstatt Schlauchverb/Ölbindemittel	500	500	0,00	BUD	A:B1260
.7180	Zuschuß an Kameradschaftskassen	4.500	4.500	10.193,55	BUD	A:B1260
.7181	Zuschuß an Jugendabteilungen Feuerw.	700	700	751,66	BUD	A:B1260
.7182	Beitrag an Kreisfeuerwehrverband	2.700	2.700	2.208,90	BUD	A:B1260
.7183	Zuschuß an FW-Musikzug Knesebeck	500	500	327,36	BUD	A:B1260
.7185	Weitergeleit.Spenden an Kamerad.-Kassen	0	0	5.353,56	BUD	A:B1260
	<b>Ausgaben</b>	<b>286.800</b>	<b>262.100</b>	<b>284.723,55</b>		
	<b>UAB 1300 Zu-/Überschuss</b>	<b>-266.800</b>	<b>-222.100</b>	<b>-222.607,87</b>		
	<b>Einnahmen</b>	<b>20.000</b>	<b>40.000</b>	<b>62.115,68</b>		
	<b>Ausgaben</b>	<b>286.800</b>	<b>262.100</b>	<b>284.723,55</b>		
	<b>AB 13 Zu-/Überschuss</b>	<b>-266.800</b>	<b>-222.100</b>	<b>-222.607,87</b>		

**A. Verwaltungshaushalt - Einzelpläne**

Gemeinde 0 Stadt Wittingen

Einzelplan 1 ÖFFENTLICHE SICHERHEIT UND ORDNUNG

Abschnitt 14 Katastrophenschutz

Haushaltsstelle		Haushaltsansatz		Ergebnis der Jahresrechnung	Erläuterungen Amt
Nr.	Bezeichnung	2010	2009	2008	
		EUR	EUR	EUR	
1	2	3	4	5	6
<b>1400</b>	<b>Katastrophenschutz</b>				
	<b>E i n n a h m e n</b>				
.1620	Erstattung Sirenenunterhaltung	100	100	0,00	A:1100
	<b>Einnahmen</b>	<b>100</b>	<b>100</b>	<b>0,00</b>	
	<b>A u s g a b e n</b>				
	<b>Ausgaben</b>	<b>0</b>	<b>0</b>	<b>0,00</b>	
UAB 1400	Zu-/Überschuss	100	100	0,00	
	<b>Einnahmen</b>	<b>100</b>	<b>100</b>	<b>0,00</b>	
	<b>Ausgaben</b>	<b>0</b>	<b>0</b>	<b>0,00</b>	
AB 14	Zu-/Überschuss	100	100	0,00	
	<b>Einnahmen</b>	<b>76.900</b>	<b>92.200</b>	<b>124.158,28</b>	
	<b>Ausgaben</b>	<b>468.100</b>	<b>415.200</b>	<b>429.393,71</b>	
EP 1	Zu-/Überschuss	-391.200	-323.000	-305.235,43	

**A. Verwaltungshaushalt - Einzelpläne**

Gemeinde 0 Stadt Wittingen  
 Einzelplan 2 SCHULEN  
 Abschnitt 20 Schulverwaltung

Haushaltsstelle		Haushaltsansatz		Ergebnis der Jahresrechnung	Erläuterungen Amt
Nr.	Bezeichnung	2010	2009	2008	
		EUR	EUR	EUR	
1	2	3	4	5	6
<b>2000</b>	<b>Allgemeine Schulverwaltung</b>				
	<b>E i n n a h m e n</b>				
.1710	Zuweisung EDV-Betreuung Schulen	5.700	5.700	5.791,00	A:1300
	<b>Einnahmen</b>	<b>5.700</b>	<b>5.700</b>	<b>5.791,00</b>	
	<b>A u s g a b e n</b>				
.4100	Dienstbezüge u.dgl. Beamte	23.700	13.000	12.151,37	DVM A:0009
.4140	Dienstbezüge u. dgl. Arbeitnehmer	51.000	30.000	28.461,04	DVM A:0009
.4300	Beiträge zur Versorgungskasse Beamte	15.000	8.000	5.593,21	DVM A:0009
.4340	Beiträge zur Versorgungskasse Arbeitnehmer	4.700	2.500	2.399,31	DVM A:0009
.4440	Beiträge gesetzl. Soz.-Versich. Arbeitnehmer	10.100	6.500	5.610,85	DVM A:0009
.4500	Uml.Beih.Beamte,Beschäftigte	2.000	0	377,15	DVM A:1100
.5420	SN Heizung, Reinigung, Beleuchtung	1.000	1.000		DVM A:0009
.6500	SN Bürobedarf	100	100		DVM A:0009
.6510	SN Portokosten	100	100		DVM A:0009
.6550	Gutachterliche Bewertung zur Aus- gliederung der EDV-Betreuung	0	0		A:0001
	<b>Ausgaben</b>	<b>107.700</b>	<b>61.200</b>	<b>54.592,93</b>	
<b>UAB 2000</b>	<b>Zu-/Überschuss</b>	<b>-102.000</b>	<b>-55.500</b>	<b>-48.801,93</b>	
	<b>Einnahmen</b>	<b>5.700</b>	<b>5.700</b>	<b>5.791,00</b>	
	<b>Ausgaben</b>	<b>107.700</b>	<b>61.200</b>	<b>54.592,93</b>	
<b>AB 20</b>	<b>Zu-/Überschuss</b>	<b>-102.000</b>	<b>-55.500</b>	<b>-48.801,93</b>	



**A. Verwaltungshaushalt - Einzelpläne**

 Gemeinde **0 Stadt Wittingen**

 Einzelplan **2 SCHULEN**

 Abschnitt **21 Grund- und Hauptschulen**

Haushaltsstelle		Haushaltsansatz		Ergebnis der Jahresrechnung	Erläuterungen Amt	
Nr.	Bezeichnung	2010	2009	2008		
		EUR	EUR	EUR		
1	2	3	4	5	6	
<b>2101</b>	<b>Grundschule Radenbeck</b>					
	<b>E i n n a h m e n</b>					
.1400	Mieten	0	0	0,00	BUD	A:B2111
.1500	Vermischte Einnahmen nur für Budget	0	0	399,03	BUD	A:B2111
	<b>Einnahmen</b>	<b>0</b>	<b>0</b>	<b>399,03</b>		
	<b>A u s g a b e n</b>					
.4140	Dienstbezüge u. dgl. Arbeitnehmer	25.700	25.700	23.822,67	BUD	A:0009
.4160	Entgelt nebenber Arbeiten GS Radenbeck	0	0	0,00	BUD	A:B2111
.4340	Beiträge zur Versorgungskasse Arbeitnehmer	2.200	2.200	2.033,40	BUD	A:0009
.4440	Beiträge gesetzl.Soz.-Versich. Arbeitnehmer	4.400	4.400	4.395,66	BUD	A:0009
.4500	Umlage Beih.Beamte, Beschäftigte	100	100	33,84	BUD	A:0009
.5000	Unterh Schulgeb u Grdst GS Radenbeck	7.500	7.500	10.279,18	BUD	A:B2111
.5200	Schulinventar, Maschinen, Werkzeug	900	700	1.041,02	BUD	A:B2111
.5302	Leasingkosten Drucker, Kopierer u.a.	1.700	1.700	1.999,20	BUD	A:B2111
.5400	Bewirtschaftung (Steuern, Abg, Vers)	1.500	1.500	1.445,99	bUD	A:B2111
.5421	Heizung	12.200	12.200	10.190,26	BUD	A:B2111
.5422	Reinigungskosten(Rein-Unternehmen)	10.200	10.200	9.974,09	BUD	A:B2111
.5423	Stromkosten einschl Glühbirnen usw	1.800	1.800	1.510,77	BUD	A:B2111
.5424	Wasser/Abwasser	900	900	539,00	BUD	A:B2111
.5510	Fahrzeughaltung Bauhof	100	100	99,11	BUD	A:B2111
.6380	Lehr- und Unterrichtsmittel	2.900	2.900	5.229,20	BUD	A:B2111
.6382	Schulveranstaltungen, Ausflüge	200	200	0,00	BUD	A:B2111
.6383	Fahrtkosten Lehrschwimmbecken Knesebeck	1.100	1.100	1.281,76	BUD	A:B2111
.6385	Bastelgeld	100	100	0,00	BUD	A:B2111
.6501	Bürobedarf	1.100	1.100	1.098,09	BUD	A:B2111
.6511	Portokosten	100	100	89,25	BUD	A:B2111
.6521	Fernsprechgebühren	1.000	1.000	975,19	BUD	A:B2111
.6541	Stadtfahrten Hausmeister	100	100	68,40	BUD	A:B2111
.6611	Vermischte Ausgaben	100	100	124,95	BUD	A:B2111
.6770	Erstattung Bewirtschaftungskosten Turn- halle an Verein	8.000	8.000	7.966,49	BUD	A:B2111
	<b>Ausgaben</b>	<b>83.900</b>	<b>83.700</b>	<b>84.197,52</b>		
	<b>UAB 2101 Zu-/Überschuss</b>	<b>-83.900</b>	<b>-83.700</b>	<b>-83.798,49</b>		
<b>2109</b>	<b>Grundschule Knesebeck</b>					
	<b>E i n n a h m e n</b>					
.1400	Mieten Schulgeb Knesebeck	0	0	0,00	BUD	A:B2112
.1500	Vermischte Einnahmen nur für Budget	0	0	4.028,32	BUD	A:B2112
.1690	Inn Verr f außerschul Benutz Turnhalle	46.100	46.100	46.100,00		A:1300
	<b>Einnahmen</b>	<b>46.100</b>	<b>46.100</b>	<b>50.128,32</b>		
	<b>A u s g a b e n</b>					
.4140	Dienstbezüge u. dgl. Arbeitnehmer	93.000	92.000	93.171,33	BUD	A:0009
.4340	Beiträge zur Versorgungskasse Arbeitnehmer	8.100	8.100	7.801,54	BUD	A:0009

**A. Verwaltungshaushalt - Einzelpläne**

Gemeinde 0 Stadt Wittingen

Einzelplan 2 SCHULEN

Abschnitt 21 Grund- und Hauptschulen

Haushaltsstelle		Haushaltsansatz		Ergebnis der Jahresrechnung	Erläuterungen Amt	
Nr.	Bezeichnung	2010	2009	2008		
		EUR	EUR	EUR		
1	2	3	4	5	6	
.4440	Beiträge gesetzl.Soz.-Versich. Arbeitnehmer	18.000	18.000	18.490,81	BUD	A:0009
.4500	Umlage Beih. Beamte, Beschäftigte	100	100	98,42	BUD	A:0009
.5000	Unterh Schulgeb u Grundstück Knesebeck ohne Lehrschwimmb UAbschn 5740	17.800	19.000	18.799,22	BUD	A:B2112
.5200	Schulinventar, Maschinen, Werkzeug	2.000	6.000	2.346,39	BUD	A:B2112
.5302	Leasingkosten Drucker, Kopierer u.a.	3.000	3.000	3.070,20	BUD	A:B2112
.5400	Bewirtschaftung (Steuern, Abg, Vers)	8.000	8.000	7.490,39	BUD	A:B2112
.5421	Heizung	27.100	27.100	30.699,90	BUD	A:B2112
.5422	Reinigungskosten(nur Sachkosten)	2.000	2.000	1.861,79	BUD	A:B2112
.5423	Stromkosten einschl Glühbirnen usw	8.000	8.000	10.965,72	BUD	A:B2112
.5424	Wasser/Abwasser	1.500	1.500	1.057,65	BUD	A:B2112
.5510	Fahrzeughaltung Bauhof	500	500	500,00	BUD	A:B2112
.6380	Lehr- und Unterrichtsmittel	1.500	1.500	1.499,54	BUD	A:B2112
.6382	Schulveranstaltungen, Ausflüge	100	100	80,33	BUD	A:B2112
.6501	Bürobedarf	1.500	1.500	1.094,69	BUD	A:B2112
.6511	Portokosten	200	200	52,10	BUD	A:B2112
.6521	Fernsprechgebühren	1.200	1.200	1.115,12	BUD	A:B2112
.6611	Vermischte Ausgaben	100	100	2.642,50	BUD	A:B2112
	<b>Ausgaben</b>	<b>193.700</b>	<b>197.900</b>	<b>202.837,64</b>		
	<b>UAB 2109 Zu-/Überschuss</b>	<b>-147.600</b>	<b>-151.800</b>	<b>-152.709,32</b>		
<b>2180</b>	<b>Grund- und Hauptschule Wittingen</b>					
	<b>E i n n a h m e n</b>					
.1400	Mieten Schulgebäude Wittingen	0	0	677,40	BUD	A:B2130
.1500	Vermischte Einnahmen	0	0	15.871,51	BUD	A:B2130
.1690	Inn Verr f außerschul Benutz Turnhalle	13.700	13.700	13.700,00		A:1300
.1710	Erstatt.Personalkosten Sozialpädagoge	26.000	26.000	26.000,00	BUD	A:B2130
.1720	Zuweisung vom Kreis nach § 118 NSchG	85.000	86.000	107.022,85		A:1300
	<b>Einnahmen</b>	<b>124.700</b>	<b>125.700</b>	<b>163.271,76</b>		
	<b>A u s g a b e n</b>					
.4140	Dienstbezüge u. dgl. Arbeitnehmer	83.000	83.000	76.883,53	BUD	A:0009
.4340	Beiträge zur Versorgungskasse Arbeitnehmer	7.500	7.500	6.481,78	BUD	A:0009
.4440	Beiträge gesetzl.Soz.-Versich. Arbeitnehmer	17.000	17.000	15.436,03	BUD	A:0009
.4500	Umlage Beih. Beamte, Beschäftigte	100	100	96,58	BUD	A:0009
.5000	Unterh.Schulgeb.u.Grundst.GHS Wittingen	30.000	39.500	33.099,92	BUD	A:B2130
.5010	Unterh.eingeb.techn.Anlagen GHS Witting Miete bei 2180.5301	3.100	2.500	3.143,37	BUD	A:B2130
.5200	Schulinventar, Maschinen, Werkzeug	4.000	20.500	2.192,03	BUD	A:B2130
.5300	Miete Schulräume	0	0	0,00	BUD	A:B2130
.5301	Miete Brandmeldeanlage	1.000	1.000	876,80	BUD	A:B2130
.5302	Leasingkosten Drucker, Kopierer u.a.	5.500	5.500	5.539,00	BUD	A:B2130
.5400	Bewirtschaftung (Steuern, Abg, Vers)	11.800	11.800	11.799,32	BUD	A:B2130
.5421	Heizung	40.000	57.600	36.488,65	BUD	A:B2130
.5422	Reinigungskosten(Reinig.-Unternehmen)	49.000	49.000	50.220,27	BUD	A:B2130
.5423	Stromkosten einschl.Glühbirnen usw.	10.000	10.000	11.020,74	BUD	A:B2130

**A. Verwaltungshaushalt - Einzelpläne**

Gemeinde 0 Stadt Wittingen

Einzelplan 2 SCHULEN

Abschnitt 21 Grund- und Hauptschulen

Haushaltsstelle		Haushaltsansatz		Ergebnis der Jahresrechnung	Erläuterungen Amt	
Nr.	Bezeichnung	2010	2009	2008		
		EUR	EUR	EUR		
1	2	3	4	5	6	
.5424	Wasser/Abwasser	3.000	3.000	3.173,83	BUD	A:B2130
.5510	Fahrzeughaltung Bauhof	500	500	500,00	BUD	A:B2130
.6380	Lehr- und Unterrichtsmittel	9.000	9.000	7.899,15	BUD	A:B2130
.6381	Sachmaterial f. Sozialpädagogische Maßnahmen	1.000	1.000	999,80	BUD	A:B2130
.6382	Schulveranstaltungen, Ausflüge	500	500	4.058,48	BUD	A:B2130
.6383	Fahrtkosten Lehrschwimmbecken Knesebeck	1.000	1.000	1.069,29	BUD	A:B2130
.6384	Verbrauchsmittel Hauswirtsch-Unterricht	800	800	615,40	BUD	A:B2130
.6385	Bastelgeld	100	100	0,00	BUD	A:B2130
.6501	Bürobedarf	3.200	3.200	4.223,02	BUD	A:B2130
.6511	Portokosten	300	300	335,38	BUD	A:B2130
.6521	Fernsprechgebühren	2.500	2.500	2.416,14	BUD	A:B2130
.6522	Fernmeldekosten f.Brandmeldeanlage	200	200	195,99	BUD	A:B2130
.6611	Vermischte Ausgaben	100	100	935,30	BUD	A:B2130
	<b>Ausgaben</b>	<b>284.200</b>	<b>327.200</b>	<b>279.699,80</b>		
	<b>UAB 2180 Zu-/Überschuss</b>	<b>-159.500</b>	<b>-201.500</b>	<b>-116.428,04</b>		
	<b>Einnahmen</b>	<b>170.800</b>	<b>171.800</b>	<b>213.799,11</b>		
	<b>Ausgaben</b>	<b>561.800</b>	<b>608.800</b>	<b>566.734,96</b>		
	<b>AB 21 Zu-/Überschuss</b>	<b>-391.000</b>	<b>-437.000</b>	<b>-352.935,85</b>		

**A. Verwaltungshaushalt - Einzelpläne**

Gemeinde 0 Stadt Wittingen

Einzelplan 2 SCHULEN

Abschnitt 22 Realschulen

Haushaltsstelle		Haushaltsansatz		Ergebnis der Jahresrechnung	Erläuterungen Amt	
Nr.	Bezeichnung	2010	2009	2008		
		EUR	EUR	EUR		
1	2	3	4	5	6	
<b>2210</b>	<b>Realschule Wittingen</b>					
	<b>E i n n a h m e n</b>					
.1400	Mieten Schulgeb.Realschule	0	0	1.675,00	BUD	A:B2150
.1401	Mieteinnahmen Bläserklasse		800	2.055,00		A:1300
.1500	Vermischte Einnahmen	0	0	4.645,47	BUD	A:B2150
.1690	Inn Verr f außerschul Benutz Turnhalle	82.600	82.600	82.600,00		A:1300
.1720	Zuweisung vom Kreis nach § 118 NSchG	284.000	284.000	300.929,02		A:1300
	<b>Einnahmen</b>	<b>366.600</b>	<b>367.400</b>	<b>391.904,49</b>		
	<b>A u s g a b e n</b>					
.4140	Dienstbezüge u. dgl. Arbeitnehmer	57.500	57.500	50.452,75	BUD	A:0009
.4340	Beiträge zur Versorgungskasse Arbeitnehmer	5.700	5.700	4.856,64	BUD	A:0009
.4440	Beiträge gesetzl. Soz.-Versich. Arbeitnehmer	13.000	13.000	11.532,30	BUD	A:0009
.4500	Umlage beih. Beamte, Beschäftigte	100	100	30,52	BUD	A:0009
.5000	Unterh Schulgeb/Grundstück	58.600	58.000	54.323,44	BUD	A:B2150
.5010	Unterh eingeb techn Anlag	2.200	2.200	1.926,49	BUD	A:B2150
	<i>Miete neu bei 2210.5301</i>					
.5200	Schulinventar, Maschinen, Werkzeug	6.800	11.400	13.808,07	BUD	A:B2150
.5301	Miete Brandmeldeanlage	900	900	876,80	BUD	A:B2150
.5302	Leasingkosten Drucker, Kopierer u.a.	4.600	4.600	3.655,68	BUD	A:B2150
.5400	Bewirtschaft (Steuern, Abg, Vers)	16.500	16.500	15.609,06	BUD	A:B2150
.5421	Heizung	55.000	55.000	70.499,19	BUD	A:B2150
.5422	Reinigungskosten(Rein-Unternehmen)	94.000	94.000	93.708,95	BUD	A:B2150
.5423	Stromkosten einschl.Glühbirnen usw.	25.000	25.000	21.178,80	BUD	A:B2150
.5424	Wasser/Abwasser	5.000	6.000	5.487,00	BUD	A:B2150
.5510	Fahrzeughaltung Bauhof	2.500	2.500	2.491,41	BUD	A:B2150
.6380	Lehr- und Unterrichtsmittel	11.900	11.900	11.399,76	BUD	A:B2150
.6382	Schulveranstaltungen, Ausflüge	2.000	2.000	2.123,66	BUD	A:B2150
.6384	Verbrauchsmittel Hauswirtschaftsunterr.	700	1.000	538,00	BUD	A:B2150
.6501	Bürobedarf	3.000	3.000	2.603,29	BUD	A:B2150
.6511	Portokosten	700	1.000	571,00	BUD	A:B2150
.6521	Fernsprechgebühren	3.000	3.000	3.353,02	BUD	A:B2150
.6522	Fernmeldekosten f.Brandmeldeanlage	800	800	777,59	BUD	A:B2150
.6541	Stadtfahrten Hausmeister	200	200	183,60	BUD	A:B2150
.6611	Vermischte Ausgaben	100	100	324,38	BUD	A:B2150
	<b>Ausgaben</b>	<b>369.800</b>	<b>375.400</b>	<b>372.311,40</b>		
	<b>UAB 2210 Zu-/Überschuss</b>	<b>-3.200</b>	<b>-8.000</b>	<b>19.593,09</b>		
	<b>Einnahmen</b>	<b>366.600</b>	<b>367.400</b>	<b>391.904,49</b>		
	<b>Ausgaben</b>	<b>369.800</b>	<b>375.400</b>	<b>372.311,40</b>		
	<b>AB 22 Zu-/Überschuss</b>	<b>-3.200</b>	<b>-8.000</b>	<b>19.593,09</b>		

**A. Verwaltungshaushalt - Einzelpläne**

Gemeinde 0 Stadt Wittingen  
 Einzelplan 2 SCHULEN  
 Abschnitt 29 Sonstiges

Haushaltsstelle		Haushaltsansatz		Ergebnis der Jahresrechnung	Erläuterungen Amt
Nr.	Bezeichnung	2010	2009	2008	
		EUR	EUR	EUR	
1	2	3	4	5	6
<b>2901</b>	<b>Schülerbeförderung</b>				
	<b>E i n n a h m e n</b>				
.1500	Vermischte Einnahmen	0	0	20,23	A:3200
	<b>Einnahmen</b>	<b>0</b>	<b>0</b>	<b>20,23</b>	
	<b>A u s g a b e n</b>				
.5000	Unterh Schülerwarteh u Bushaltestellen	2.500	2.500	325,92	DVM A:3200
.5300	Pacht/Miete Grundstücke Bushaltestellen	1.000	1.000	25,56	A:3200
	<b>Ausgaben</b>	<b>3.500</b>	<b>3.500</b>	<b>351,48</b>	
	<b>UAB 2901 Zu-/Überschuss</b>	<b>-3.500</b>	<b>-3.500</b>	<b>-331,25</b>	
<b>2920</b>	<b>Übrige schulische Aufgaben</b>				
	<b>E i n n a h m e n</b>				
.1720	Zuweisung vom Kreis nach § 118 NSchG	20.000	20.000	20.373,02	A:1300
	<b>Einnahmen</b>	<b>20.000</b>	<b>20.000</b>	<b>20.373,02</b>	
	<b>A u s g a b e n</b>				
.6400	Gesetzl Schülerunfallver und Zusatzver	48.000	48.000	46.770,30	A:1300
	<b>Ausgaben</b>	<b>48.000</b>	<b>48.000</b>	<b>46.770,30</b>	
	<b>UAB 2920 Zu-/Überschuss</b>	<b>-28.000</b>	<b>-28.000</b>	<b>-26.397,28</b>	
	<b>Einnahmen</b>	<b>20.000</b>	<b>20.000</b>	<b>20.393,25</b>	
	<b>Ausgaben</b>	<b>51.500</b>	<b>51.500</b>	<b>47.121,78</b>	
<b>AB 29</b>	<b>Zu-/Überschuss</b>	<b>-31.500</b>	<b>-31.500</b>	<b>-26.728,53</b>	
	<b>Einnahmen</b>	<b>563.100</b>	<b>564.900</b>	<b>631.887,85</b>	
	<b>Ausgaben</b>	<b>1.090.800</b>	<b>1.096.900</b>	<b>1.040.761,07</b>	
<b>EP 2</b>	<b>Zu-/Überschuss</b>	<b>-527.700</b>	<b>-532.000</b>	<b>-408.873,22</b>	

**A. Verwaltungshaushalt - Einzelpläne**

Gemeinde 0 Stadt Wittlingen  
 Einzelplan 3 WISSENSCHAFT, FORSCHUNG, KULTURPFLEGE  
 Abschnitt 32 Museen, Sammlungen, Ausstellungen

Haushaltsstelle		Haushaltsansatz		Ergebnis der Jahresrechnung	Erläuterungen Amt
Nr.	Bezeichnung	2010	2009	2008	
		EUR	EUR	EUR	
1	2	3	4	5	6
<b>3210</b>	<b>Nichtwissenschaftliche Museen, Sammlungen, Ausstellungen</b>				
	<b>E i n n a h m e n</b>				
.1500	Vermischte Einnahmen	0	100	758,18	A:2000
.1710	Kostenbeteiligung Land an Werkstattwoche	0	0	0,00	ZwB A:2000
.1720	Kostenbeteiligung an Werkstattwoche von Gemeindeverbänden	0	5.000	0,00	ZwB A:2000
.1760	Spende Sparkasse für Werkstattwoche	0	8.000	0,00	ZwB A:2000
.1770	Spenden von privaten Unternehmen für Werkstattwoche	0	3.900	0,00	ZwB A:2000
.1780	Spenden für Werkstattwoche aus übrigen Bereichen	0	14.300	0,00	ZwB A:2000
	<b>Einnahmen</b>	<b>0</b>	<b>31.300</b>	<b>758,18</b>	
	<b>A u s g a b e n</b>				
.4140	Dienstbezüge u. dgl. Arbeitnehmer	9.500	1.000	944,54	DVM A:0009
.4340	Beiträge zu Versorgungskassen Arbeitnehmer	1.000	100	18,89	DVM A:0009
.4440	Beiträge zur gesetzl. Soz.-Versicherung Arbeitnehmer	1.900	500	264,47	DVM A:0009
.4500	Umlage Beih. Beamte, Beschäftigte	100	0	0,00	DVM A:0009
.5000	Unterhaltung "Haus der Landschaft"	6.000	500	0,00	DVM A:2000
.5010	Unterhaltung Junkerhof	2.500	2.500	6,26	DVM A:2000
.5200	Inventar "Junkerhof"	0	12.100	0,00	DVM A:2000
.5400	Bewirtsch "H d Landschaft"und "Junkerhof"	500	600	487,23	A:2000
.5421	Heiz,Rein,Bel "H d Landsch" u "Junkerh"	4.500	4.500	3.349,23	A:2000
.6380	Werkstattwoche der Maler und Grafiker	0	35.200	0,00	ZwB A:2000
.7180	Zuschuß "Museum im Dorf"	1.000	2.000	0,00	A:2000
	<b>Ausgaben</b>	<b>27.000</b>	<b>59.000</b>	<b>5.070,62</b>	
	<b>UAB 3210 Zu-/Überschuss</b>	<b>-27.000</b>	<b>-27.700</b>	<b>-4.312,44</b>	
	<b>Einnahmen</b>	<b>0</b>	<b>31.300</b>	<b>758,18</b>	
	<b>Ausgaben</b>	<b>27.000</b>	<b>59.000</b>	<b>5.070,62</b>	
	<b>AB 32 Zu-/Überschuss</b>	<b>-27.000</b>	<b>-27.700</b>	<b>-4.312,44</b>	

# A. Verwaltungshaushalt - Einzelpläne

Gemeinde 0 Stadt Wittingen

Einzelplan 3 WISSENSCHAFT, FORSCHUNG, KULTURPFLEGE

Abschnitt 33 Theater, Konzerte, Musikpflege

Haushaltsstelle		Haushaltsansatz		Ergebnis der Jahresrechnung	Erläuterungen Amt
Nr.	Bezeichnung	2010	2009	2008	
		EUR	EUR	EUR	
1	2	3	4	5	6
<b>3310</b>	<b>Kulturvereine</b>				
	<b>E i n n a h m e n</b>				
.1750	Spenden für kulturelle Zwecke	0	0	0,00	A:2000
	<b>Einnahmen</b>	<b>0</b>	<b>0</b>	<b>0,00</b>	
	<b>A u s g a b e n</b>				
.7180	Zuschuß an den Kulturverein Wittingen	7.500	7.500	7.500,00	A:2000
.7181	Zuschuß a.d. Bewirtschaftungskosten für kulturelle Veranstaltungen	3.500	3.500	2.000,00	A:2000
	<b>Ausgaben</b>	<b>11.000</b>	<b>11.000</b>	<b>9.500,00</b>	
<b>UAB 3310</b>	<b>Zu-/Überschuss</b>	<b>-11.000</b>	<b>-11.000</b>	<b>-9.500,00</b>	
	<b>Einnahmen</b>	<b>0</b>	<b>0</b>	<b>0,00</b>	
	<b>Ausgaben</b>	<b>11.000</b>	<b>11.000</b>	<b>9.500,00</b>	
<b>AB 33</b>	<b>Zu-/Überschuss</b>	<b>-11.000</b>	<b>-11.000</b>	<b>-9.500,00</b>	

# A. Verwaltungshaushalt - Einzelpläne

Gemeinde 0 Stadt Wittingen  
 Einzelplan 3 WISSENSCHAFT, FORSCHUNG, KULTURPFLEGE  
 Abschnitt 35 Volksbildung

Haushaltsstelle		Haushaltsansatz		Ergebnis der Jahresrechnung	Erläuterungen Amt
Nr.	Bezeichnung	2010	2009	2008	
		EUR	EUR	EUR	
1	2	3	4	5	6
3520	Stadtbücherei Wittingen, Bücherei Knesebeck				
	<b>E i n n a h m e n</b>				
.1400	Mieteinnahmen Bücherei	0	0	0,00	A:2000
.1500	Vermischte Einnahmen	100	100	1.005,14	A:2000
.1760	Spenden	0	0	0,00	ZwB A:2000
	<b>Einnahmen</b>	<b>100</b>	<b>100</b>	<b>1.005,14</b>	
	<b>A u s g a b e n</b>				
.4140	Dienstbezüge u.dgl. Arbeitnehmer	31.000	24.500	23.170,67	DVM A:0009
.4160	Entgelt nebenber. Tätige	1.000	1.000	1.260,69	DVM A:2000
.4340	Beiträge zur Versorgungskasse Arbeitnehmer	3.000	2.000	1.961,45	DVM A:0009
.4440	Beiträge gesetzl.Soz.-Versich Arbeitnehmer	6.100	5.000	4.698,93	DVM A:0009
.4500	Umlage Beih. Beamte, Beschäftigte	100	0	21,84	DVM A:1100
.5000	Unterh Gebäude u Grundst Bücherei	2.500	2.500	1.380,67	DVM A:2000
.5200	Büchereiausstattung (Inventar,Möbel)	500	500	627,39	DVM A:2000
.5400	Bewirtschaftung (Steuern, Abg, Vers)	600	600	469,90	A:2000
.5421	Heizung, Reinigung, Beleuchtung	13.000	15.000	12.654,03	A:2000
.6380	Unterhaltung, kleinere Anschaff Bücher	5.000	5.000	4.998,57	DVM A:2000
.6382	Autorenlesung/Jugendbuchwoche	0	0	0,00	A:2000
.6501	Bürobedarf	500	500	299,99	A:2000
.6521	Fernsprechgebühren einschl Internet	800	1.000	924,74	A:2000
.7180	Anteil Sachkosten an Kirche f Büch Kne	400	400	306,78	A:2000
	<b>Ausgaben</b>	<b>64.500</b>	<b>58.000</b>	<b>52.775,65</b>	
	<b>UAB 3520 Zu-/Überschuss</b>	<b>-64.400</b>	<b>-57.900</b>	<b>-51.770,51</b>	
	<b>Einnahmen</b>	<b>100</b>	<b>100</b>	<b>1.005,14</b>	
	<b>Ausgaben</b>	<b>64.500</b>	<b>58.000</b>	<b>52.775,65</b>	
	<b>AB 35 Zu-/Überschuss</b>	<b>-64.400</b>	<b>-57.900</b>	<b>-51.770,51</b>	



# A. Verwaltungshaushalt - Einzelpläne

Gemeinde 0 Stadt Wittingen

Einzelplan 3 WISSENSCHAFT, FORSCHUNG, KULTURPFLEGE

Abschnitt 36 Naturschutz, Landschaftspflege, Heimatpflege

Haushaltsstelle		Haushaltsansatz		Ergebnis der Jahresrechnung	Erläuterungen Amt
Nr.	Bezeichnung	2010	2009	2008	
		EUR	EUR	EUR	
1	2	3	4	5	6
3600	AB 36 nur Denkmale u sonst Heimatpflege -allgem Dorfanlagen siehe Abschn 58-				
	<b>Naturschutz u.Landschaftspflege</b>				
	<b>E i n n a h m e n</b>				
	.1500 Vermischte Einnahmen	0	0	0,00	A:3100
	.1670 Erstattungen f. Ausgleichsmaßnahmen	0	0	0,00	A:3100
	<b>Einnahmen</b>	<b>0</b>	<b>0</b>	<b>0,00</b>	
	<b>A u s g a b e n</b>				
	.5100 Ausgleichsmaßnahmen	0	0	0,00	A:3100
	.5120 Unterhaltung Biotop	1.500	1.500	239,79	A:3100
	<b>Ausgaben</b>	<b>1.500</b>	<b>1.500</b>	<b>239,79</b>	
3650	<b>UAB 3600</b>	<b>Zu-/Überschuss</b>	<b>-1.500</b>	<b>-1.500</b>	<b>-239,79</b>
	<b>Denkmalschutz und -pflege</b>				
	<b>E i n n a h m e n</b>				
	<b>Einnahmen</b>	<b>0</b>	<b>0</b>	<b>0,00</b>	
	<b>A u s g a b e n</b>				
	.4000 Aufwandsentschädigung	2.300	2.200	2.232,00	SN A:1100
	.4160 Entgelt nebenberufl.Tätige	0	0	0,00	DVM A:1100
	.5100 Unterhaltung u.Bewirtsch. Denkmalsanl.	12.000	18.000	1.622,09	A:3200
	.5200 Unterh.u.kl.Anschaff.Geräte,Bänke usw.	500	500	335,19	DVM A:3100
	<b>Ausgaben</b>	<b>14.800</b>	<b>20.700</b>	<b>4.189,28</b>	
3660	<b>UAB 3650</b>	<b>Zu-/Überschuss</b>	<b>-14.800</b>	<b>-20.700</b>	<b>-4.189,28</b>
	<b>Heimatpflege</b>				
	<b>E i n n a h m e n</b>				
	.1500 Vermischte Einnahmen	0	0	0,00	A:2000
	<b>Einnahmen</b>	<b>0</b>	<b>0</b>	<b>0,00</b>	
	<b>A u s g a b e n</b>				
	.6610 Mitgl-Beitr Heimatverein Wittingen u a	100	100	16,00	A:2000
	.7180 Zuschüsse Gemeinschaftspflege	27.500	27.500	26.928,03	A:2000
	.7183 Zuschuß Heimatverein	900	900	900,00	A:1100
	<b>Ausgaben</b>	<b>28.500</b>	<b>28.500</b>	<b>27.844,03</b>	
	<b>UAB 3660</b>	<b>Zu-/Überschuss</b>	<b>-28.500</b>	<b>-28.500</b>	<b>-27.844,03</b>
	<b>Einnahmen</b>	<b>0</b>	<b>0</b>	<b>0,00</b>	
	<b>Ausgaben</b>	<b>44.800</b>	<b>50.700</b>	<b>32.273,10</b>	
	<b>AB 36</b>	<b>Zu-/Überschuss</b>	<b>-44.800</b>	<b>-50.700</b>	<b>-32.273,10</b>

# A. Verwaltungshaushalt - Einzelpläne

Gemeinde 0 Stadt Wittingen  
 Einzelplan 3 WISSENSCHAFT, FORSCHUNG, KULTURPFLEGE  
 Abschnitt 37 Kirchen

Haushaltsstelle		Haushaltsansatz		Ergebnis der Jahresrechnung	Erläuterungen Amt
Nr.	Bezeichnung	2010	2009	2008	
		EUR	EUR	EUR	
1	2	3	4	5	6
3700	nur Dorfkapellen -Friedhöfe bei UAB 75.. <b>Dorfkapellen</b> <b>E i n n a h m e n</b>				
.1100	Benutzungsgebühren Dorfkapellen	200	400	200,00	A:3200
.1500	Vermischte Einnahmen	0	0	1,98	A:3200
	<b>Einnahmen</b>	<b>200</b>	<b>400</b>	<b>201,98</b>	
	<b>A u s g a b e n</b>				
.4000	Aufwandsentschädigung	1.200	1.200	1.176,00	SN A:3200
.4160	Entgelt nebenber. Tätige	0	0	0,00	DVM A:3200
.5000	Unterhalt Dorf-Kapellen u Grundstücke	7.000	3.500	531,06	DVM A:3200
.5200	Unterh u klein Ansch Kapellenausstattung	500	100	0,00	DVM A:3200
.5400	Bewirtschaftung (Steuern, Abg, Vers)	100	200	103,41	A:3200
.5421	Heizung, Reinigung, Beleuchtung	200	200	50,00	A:3200
	<b>Ausgaben</b>	<b>9.000</b>	<b>5.200</b>	<b>1.860,47</b>	
	<b>UAB 3700 Zu-/Überschuss</b>	<b>-8.800</b>	<b>-4.800</b>	<b>-1.658,49</b>	
	<b>Einnahmen</b>	<b>200</b>	<b>400</b>	<b>201,98</b>	
	<b>Ausgaben</b>	<b>9.000</b>	<b>5.200</b>	<b>1.860,47</b>	
	<b>AB 37 Zu-/Überschuss</b>	<b>-8.800</b>	<b>-4.800</b>	<b>-1.658,49</b>	
	<b>Einnahmen</b>	<b>300</b>	<b>31.800</b>	<b>1.965,30</b>	
	<b>Ausgaben</b>	<b>156.300</b>	<b>183.900</b>	<b>101.479,84</b>	
	<b>EP 3 Zu-/Überschuss</b>	<b>-156.000</b>	<b>-152.100</b>	<b>-99.514,54</b>	

**A. Verwaltungshaushalt - Einzelpläne**

Gemeinde 0 Stadt Wittingen

Einzelplan 4 SOZIALE SICHERUNG

Abschnitt 40 Verwaltung der sozialen Angelegenheiten

Haushaltsstelle		Haushaltsansatz		Ergebnis der Jahresrechnung	Erläuterungen Amt	
Nr.	Bezeichnung	2010	2009	2008		
		EUR	EUR	EUR		
1	2	3	4	5	6	
4001	Allgemeine Sozialverwaltung					
	E i n n a h m e n					
	Einnahmen	0	0	0,00		
	A u s g a b e n					
.4100	Dienstbezüge u.dgl. Beamte	10.500	1.000	1.641,36	DVM	A:0009
.4140	Dienstbezüge u. dgl. Arbeitnehmer			0,00	DVM	A:0009
.4300	Beiträge zur Versorgungskasse Beamte	6.700	1.000	934,96	DVM	A:0009
.4340	Beiträge zur Versorgungskasse Arbeitnehmer			0,00	DVM	A:0009
.4440	Beiträge gesetzl.Soz.-Versich. Arbeitnehmer			0,00	DVM	A:0009
.4500	Umlage Beih.Beamte,Beschäftigte	2.100	1.000	1.037,71	DVM	A:1100
.5200	Büromaschinen, Geräte, Inventar	0	0	0,00	DVM	A:1300
.5420	SN Heizung, Reinigung, Beleuchtung	0	0	0,00	DVM	A:0009
.6500	Bürobedarf	100	100	0,00	DVM	A:0009
.6510	SN Portokosten	700	100	829,84	DVM	A:0009
.6520	SN Fernspreckgebühren	100	0	369,15	DVM	A:0009
.6540	Dienstreisen und Stadtfahrten	0	0	0,00	DVM	A:0009
	Ausgaben	20.200	3.200	4.813,02		
	UAB 4001 Zu-/Überschuss	-20.200	-3.200	-4.813,02		
	Einnahmen	0	0	0,00		
	Ausgaben	20.200	3.200	4.813,02		
	AB 40 Zu-/Überschuss	-20.200	-3.200	-4.813,02		

**A. Verwaltungshaushalt - Einzelpläne**

Gemeinde 0 Stadt Wittingen

Einzelplan 4 SOZIALE SICHERUNG

Abschnitt 43 Soziale Einrichtungen (ohne Einr Jug-Hilfe)

Haushaltsstelle		Haushaltsansatz		Ergebnis der Jahresrechnung	Erläuterungen Amt
Nr.	Bezeichnung	2010	2009	2008	
		EUR	EUR	EUR	
1	2	3	4	5	6
<b>4350</b>	<b>Einrichtungen für Wohnungslose</b> <i>Obdachlosenunterkunft Dammstr.34,Witt</i>				
	<b>E i n n a h m e n</b>				
.1400	Wohnungsmieten Dammstr.34	0	20.000	19.955,88	A:1300
.1500	Vermischte Einnahmen	0	100	518,55	A:1300
	<b>Einnahmen</b>	<b>0</b>	<b>20.100</b>	<b>20.474,43</b>	
	<b>A u s g a b e n</b>				
.4160	Hausmeistertätigkeit nebenberufl.	0	2.700	2.986,44	DVM A:1100
.5000	Unterhaltung Dammstr.34	0	3.000	2.668,15	DVM A:1300
.5200	Inventar, Geräte Dammstr.34	0	100	48,90	DVM A:1300
.5400	Bewirtschaftung Grundst,Steuern,Abg,Vers	0	2.700	2.494,38	A:1300
.5421	Heizung, Reinigung, Beleuchtung	0	5.500	4.491,64	A:1300
	<b>Ausgaben</b>	<b>0</b>	<b>14.000</b>	<b>12.689,51</b>	
	<b>UAB 4350 Zu-/Überschuss</b>	<b>0</b>	<b>6.100</b>	<b>7.784,92</b>	
<b>4360</b>	<b>Einrichtungen für Aussiedler und Ausländer (Asylbewerber)</b> <i>Gebäude Am Kleinbahnhof 2-4, Dammstr.33, Spittastr.68, Wohncontainer Am Schönungsteich</i>				
	<b>E i n n a h m e n</b>				
.1400	Wohnungsmieten Aussiedl-/Asyl-Unterkünfte	0	53.000	46.750,70	A:1300
.1500	Vermischte Einnahmen	0	1.100	3.488,90	A:1300
	<b>Einnahmen</b>	<b>0</b>	<b>54.100</b>	<b>50.239,60</b>	
	<b>A u s g a b e n</b>				
.5000	Unterhaltung Aussiedl-/Asyl-Unterkünfte	0	18.000	52.008,61	DVM A:1300
.5200	Inventar, Geräte Aussiedl-/Asyl-Unterk	0	100	247,23	DVM A:1300
.5400	Bewirtschaftung Grundst,Steuern,Abs,Vers	0	10.000	7.329,67	A:1300
.5421	Heizung, Reinigung, Beleuchtung	0	21.000	15.580,48	A:1300
	<b>Ausgaben</b>	<b>0</b>	<b>49.100</b>	<b>75.165,99</b>	
	<b>UAB 4360 Zu-/Überschuss</b>	<b>0</b>	<b>5.000</b>	<b>-24.926,39</b>	
	<b>Einnahmen</b>	<b>0</b>	<b>74.200</b>	<b>70.714,03</b>	
	<b>Ausgaben</b>	<b>0</b>	<b>63.100</b>	<b>87.855,50</b>	
<b>AB 43</b>	<b>Zu-/Überschuss</b>	<b>0</b>	<b>11.100</b>	<b>-17.141,47</b>	

**A. Verwaltungshaushalt - Einzelpläne**

Gemeinde 0 Stadt Wittingen  
 Einzelplan 4 SOZIALE SICHERUNG  
 Abschnitt 45 Jugendhilfe nach dem KJHG

Haushaltsstelle		Haushaltsansatz		Ergebnis der Jahresrechnung	Erläuterungen Amt	
Nr.	Bezeichnung	2010	2009	2008		
		EUR	EUR	EUR		
1	2	3	4	5	6	
<b>4510</b>	<b>Jugendarbeit</b>					
	<i>Einschließlich ehemals UA 4600, außer bauliche Unterhaltung</i>					
	<b>E i n n a h m e n</b>					
.1100	Kostenbeteil Teilnehmer an Freizeit- veranstaltungen	0	0	0,00	DVM	A:1300
.1500	Vermischte Einnahmen	0	0	389,70		A:1300
.1501	Essensgeld	10.000	10.000		ZWB	A:1300
.1620	Kostenerstattung von anderen Gemeinden für Freizeitveranstaltungen	0	0	0,00	DVM	A:1300
.1720	Übernahme Personalkosten Jugendarbeit	100.000	100.000	34.568,80		A:1300
.1740	Erstatt ArbAmt AB-Maßnahme Prävention	0	0	0,00		A:1300
.1760	Spenden für Jugendarbeit	0	0	0,00	ZWB	A:1300
	<b>Einnahmen</b>	<b>110.000</b>	<b>110.000</b>	<b>34.958,50</b>		
	<b>A u s g a b e n</b>					
.4140	Dienstbezüge u. dgl. Arbeitnehmer	79.700	69.000	33.128,67	DVM	A:0009
.4160	Honorarkräfte in der Jugendhilfe	9.900	9.900		DVM	A:1300
.4340	Beiträge zur Versorgungskasse Arbeitnehmer	8.500	6.000	2.741,50	DVM	A:0009
.4440	Beiträge gesetzl.Soz.-Versich Arbeitnehmer	16.100	14.000	6.592,24	DVM	A:0009
.4500	Umlage Beih.Beamte, Beschäftigte	200	100	44,33	DVM	A:1100
.5300	Miete Jugendtreff Wittingen	5.000	0			A:1300
.5420	Nebenkosten Jugendtreff Wittingen	1.000	1.000			A:1300
.5620	Aus- und Fortbildung	1.000	1.000	0,00		A:1300
.6382	Sachkosten der Jugendarbeit in den Jugendzentren	4.500	4.500	0,00	DVM	A:1300
.6383	Kosten Speisen anlässlich Schulaufgaben- betreuung	10.000	10.000		ZWB	A:1300
.6500	SN Bürobedarf	500	500		DVM	A:0009
.6510	SN Portokosten	100	500		DVM	A:0009
.6520	SN Fernspreckgebühren (Handy)	500	300		DVM	A:0009
.6540	SN Dienstreisen und Stadtfahrten	300	100		DVM	A:0009
.7120	Rückzahlung überzahlter Personalkosten aus Vorjahren	26.000	8.600			A:1300
.7180	Ausbildungsprämie Jugendwerkstatt Gifhorn	2.500	2.500			A:1300
.7181	Zuschuss an die Kinder- u.Jugendakademie	100	0	1.000,00		A:1300
.7600	Zuschuß Stadtjugendring m Gesch-Bedarf	300	500	2.500,00		A:1300
.7620	Zuschüsse für Fahrten und Lager	4.000	4.000	1.974,40		A:1300
.7630	Offene Jugendarbeit	500	500	0,00		A:1300
.7640	Kosten Ausbild Jugendgruppenleiter	500	500	392,00		A:1300
	<b>Ausgaben</b>	<b>171.200</b>	<b>133.500</b>	<b>48.373,14</b>		
	<b>UAB 4510 Zu-/Überschuss</b>	<b>-61.200</b>	<b>-23.500</b>	<b>-13.414,64</b>		

**A. Verwaltungshaushalt - Einzelpläne**

Gemeinde 0 Stadt Wittingen  
Einzelplan 4 SOZIALE SICHERUNG  
Abschnitt 45 Jugendhilfe nach dem KJHG

Haushaltsstelle		Haushaltsansatz		Ergebnis der Jahresrechnung	Erläuterungen Amt
Nr.	Bezeichnung	2010	2009	2008	
		EUR	EUR	EUR	
1	2	3	4	5	6
	Einnahmen	110.000	110.000	34.958,50	
	Ausgaben	171.200	133.500	48.373,14	
AB 45	Zu-/Überschuss	-61.200	-23.500	-13.414,64	

**A. Verwaltungshaushalt - Einzelpläne**

Gemeinde 0 Stadt Wittingen

Einzelplan 4 SOZIALE SICHERUNG

Abschnitt 46 Einrichtungen der Jugendhilfe

Haushaltsstelle		Haushaltsansatz		Ergebnis der Jahresrechnung	Erläuterungen Amt	
Nr.	Bezeichnung	2010	2009	2008		
		EUR	EUR	EUR		
1	2	3	4	5	6	
<b>4600</b>	<b>Einrichtungen der Jugendarbeit</b> <b>(Jugendzentrum Wittingen u.Knesebeck)</b> <i>Nur noch grundstücksbezogene Kosten,</i> <i>Ausgaben Jugendarbeit bei 4510</i>					
	<b>E i n n a h m e n</b>					
.1100	Kostenbeteil.Freizeitveranstaltungen			6.947,62	ZwB	A:0001
.1500	Vermischte Einnahmen	0	0	3.468,40		A:1300
	<i>Ersätze Citybus ab 2009 bei 0600.1501</i>					
.1501	Essengeld			1.651,00	ZWB	A:0001
.1720	Übernahme Personalkosten Jugendarbeit (siehe auch 4510.1720)			34.568,83		A:0001
.1760	Spenden Jugendarbeit			0,00	ZwB	A:0001
.1770	Spenden für Jugendarbeit (Private)			0,00		A:0001
	<b>Einnahmen</b>	<b>0</b>	<b>0</b>	<b>46.635,85</b>		
	<b>A u s g a b e n</b>					
.4140	Dienstbezüge u. dgl. Arbeitnehmer			33.741,68	DVM	A:0009
.4160	Beschäft-Entg Hon-Kräfte Jugendzentren			7.855,77	DVM	A:0001
.4340	Beiträge zur Versorgungskasse Arbeitnehmer			2.799,02	DVM	A:0009
.4440	Beiträge gesetzl.Soz.Versich. Arbeitnehmer			6.762,21	DVM	A:0009
.4500	Umlage Beih. Beamte, Beschäftigte			43,87	DVM	A:0001
.5000	Unterhaltung Jugendzentren	0	5.000	9.050,05	DVM	A:1300
.5200	Unterhaltung u. Erwerb Einrichtung Jugendzentren	1.000	500	690,90		A:1300
.5400	Bewirtschaftung (Steuern, Abg, Vers)	700	700	631,63		A:1300
.5421	Heizung, Reinigung, Beleuchtung	2.000	8.000	6.028,66		A:1300
.5500	Steuern, Vers, Betriebsk für Citybus <i>Neu 0600.5500</i>			2.869,54	ZwB	A:0001
.6380	Gema-Gebühr für Jugendzentren	400	400	341,23		A:1300
.6382	Sachkosten Jugendarbeit Jugendzentren			10.656,26	DVM	A:0001
.6383	Kosten Speisen anl. Schulaufgabenbe- treuung			1.590,46	ZWB	A:0001
.6400	Versicherung Jugendl Komm Schadenausgl			0,00		A:0001
.6521	Fernsprechgebühren	1.500	1.000	1.300,00		A:1300
.6540	Dienstreisen und Stadtfahrten			253,05	DVM	A:0009
.6550	Gutachten Bausubstanz HdJ	0	1.200			A:1300
	<b>Ausgaben</b>	<b>5.600</b>	<b>16.800</b>	<b>84.614,33</b>		
	<b>UAB 4600 Zu-/Überschuss</b>	<b>-5.600</b>	<b>-16.800</b>	<b>-37.978,48</b>		
<b>4601</b>	<b>Kinderspielplätze</b>					
	<b>E i n n a h m e n</b>					
.1500	Vermischte Einnahmen	0	1.400	39,90		A:3200
	<b>Einnahmen</b>	<b>0</b>	<b>1.400</b>	<b>39,90</b>		
	<b>A u s g a b e n</b>					
.4000	Aufwandsentschädigung	6.200	6.200	6.120,00	SN	A:3200
.4160	Entgelt nebenber. Tätige	0	0	0,00	DVM	A:3200

**A. Verwaltungshaushalt - Einzelpläne**

Gemeinde 0 Stadt Wittingen  
 Einzelplan 4 SOZIALE SICHERUNG  
 Abschnitt 46 Einrichtungen der Jugendhilfe

Haushaltsstelle		Haushaltsansatz		Ergebnis der Jahresrechnung	Erläuterungen Amt
Nr.	Bezeichnung	2010	2009	2008	
		EUR	EUR	EUR	
1	2	3	4	5	6
.5100	Unterhaltung u. Bewirtschaftung Kinderspielplätze/-geräte	12.000	10.000	10.549,78	A:3200
.5300	Pacht Kinderspielplätze	100	100	73,00	A:3200
	<b>Ausgaben</b>	<b>18.300</b>	<b>16.300</b>	<b>16.742,78</b>	
	<b>UAB 4601 Zu-/Überschuss</b>	<b>-18.300</b>	<b>-14.900</b>	<b>-16.702,88</b>	
<b>4640</b>	<b>Tageseinrichtungen für Kinder (Kindergärten und Spielkreise)</b>				
	<b>E i n n a h m e n</b>				
.1500	Vermischte Einnahmen	0	0	777,04	A:1300
.1710	Besondere Finanzhilfen nach dem KiTaG (Beitragsfreies Kindergartenjahr)	150.000	130.000	168.720,00	A:1300
.1720	Pauschaler Betriebskostenzuschuss für auswärtige Kinder	1.500	1.500	2.231,50	A:1300
	<b>Einnahmen</b>	<b>151.500</b>	<b>131.500</b>	<b>171.728,54</b>	
	<b>A u s g a b e n</b>				
.4000	Aufwandsentschädigung	500	500	528,00	SN A:1300
.4140	Dienstbezüge u.dgl. Tariflich Beschäftigte	16.800	0		DVM A:1300
.4340	Beiträge zu Versorgungskassen Tariflich Beschäftigte	1.500	0		DVM A:1300
.4440	Beiträge zur gesetzl.Sozialversicherung Tariflich Beschäftigte	3.300	0		DVM A:1300
.4500	Umlage beih. Beamte, Beschäftigte	100	0		DVM A:1300
.5000	Grundst-Unterh f Kindergarten Ohrdorf	4.000	6.500	779,33	DVM A:1300
.5400	Bewirtsch (Steu,Abg,Vers) Kindergart Ohr	1.000	1.000	936,11	A:1300
.5421	Heizung, Beleuchtung, Wasser, Abwasser Kindergarten Ohrdorf	9.000	9.000	7.387,11	A:1300
.5422	Heizung, Beleuchtung, Wasser, Abwasser Kinderkrippe Knesebeck	5.000	5.000		A:1300
.7120	Pauschaler Betriebskostenzuschuss für Unterbringung von Kindern.	9.800	5.500	3.334,00	A:1300
.7180	Zuschuß an Kirche f.Kinderg.Wi,Knes,Ohr	1.000.300	868.500	830.093,03	A:1300
.7181	Zuschuß an Lebenshilfe	500	500	500,00	Zwb A:1300
	<b>Ausgaben</b>	<b>1.051.800</b>	<b>896.500</b>	<b>843.557,58</b>	
	<b>UAB 4640 Zu-/Überschuss</b>	<b>-900.300</b>	<b>-765.000</b>	<b>-671.829,04</b>	
	<b>Einnahmen</b>	<b>151.500</b>	<b>132.900</b>	<b>218.404,29</b>	
	<b>Ausgaben</b>	<b>1.075.700</b>	<b>929.600</b>	<b>944.914,69</b>	
	<b>AB 46 Zu-/Überschuss</b>	<b>-924.200</b>	<b>-796.700</b>	<b>-726.510,40</b>	



# A. Verwaltungshaushalt - Einzelpläne

Gemeinde 0 Stadt Wittingen

Einzelplan 4 SOZIALE SICHERUNG

Abschnitt 49 Sonstige soziale Angelegenheiten

Haushaltsstelle		Haushaltsansatz		Ergebnis der Jahresrechnung	Erläuterungen Amt	
Nr.	Bezeichnung	2010	2009	2008		
		EUR	EUR	EUR		
1	2	3	4	5	6	
<b>4980</b>	<b>Sonstige soziale Angelegenheiten</b>					
	<b>E i n n a h m e n</b>					
.1720	Zuwendungen von Dr-Ramme-Stiftung	3.500	3.000	4.458,52	ZwB	A:1300
	<b>Einnahmen</b>	<b>3.500</b>	<b>3.000</b>	<b>4.458,52</b>		
	<b>A u s g a b e n</b>					
.7180	Zuschüsse an freie Wohlfahrtspflege(Ra)	3.300	3.000	3.590,00	ZwB	A:1300
.7882	Freiwillige Altenbetreuung	100	100	210,00	ZWB	A:1300
	<b>Ausgaben</b>	<b>3.400</b>	<b>3.100</b>	<b>3.800,00</b>		
<b>UAB 4980</b>	<b>Zu-/Überschuss</b>	<b>100</b>	<b>-100</b>	<b>658,52</b>		
	<b>Einnahmen</b>	<b>3.500</b>	<b>3.000</b>	<b>4.458,52</b>		
	<b>Ausgaben</b>	<b>3.400</b>	<b>3.100</b>	<b>3.800,00</b>		
<b>AB 49</b>	<b>Zu-/Überschuss</b>	<b>100</b>	<b>-100</b>	<b>658,52</b>		
	<b>Einnahmen</b>	<b>265.000</b>	<b>320.100</b>	<b>328.535,34</b>		
	<b>Ausgaben</b>	<b>1.270.500</b>	<b>1.132.500</b>	<b>1.089.756,35</b>		
<b>EP 4</b>	<b>Zu-/Überschuss</b>	<b>-1.005.500</b>	<b>-812.400</b>	<b>-761.221,01</b>		

# A. Verwaltungshaushalt - Einzelpläne

Gemeinde 0 Stadt Wittingen  
 Einzelplan 5 GESUNDHEIT, SPORT, ERHOLUNG  
 Abschnitt 51 Städt. Krankenhaus Wittingen

Haushaltsstelle		Haushaltsansatz		Ergebnis der Jahresrechnung	Erläuterungen Amt
Nr.	Bezeichnung	2010	2009	2008	
		EUR	EUR	EUR	
1	2	3	4	5	6
5100	Krankenhaus kaufm Buchf außerhalb Hpl				
	<b>E i n n a h m e n</b>				
	<b>Einnahmen</b>	0	0	0,00	
	<b>A u s g a b e n</b>				
.5000	Bauliche Unterhaltung laut Vertrag	0	42.500		A:1200
	<b>Ausgaben</b>	0	42.500	0,00	
	<b>UAB 5100 Zu-/Überschuss</b>	0	-42.500	0,00	
	<b>Einnahmen</b>	0	0	0,00	
	<b>Ausgaben</b>	0	42.500	0,00	
	<b>AB 51 Zu-/Überschuss</b>	0	-42.500	0,00	

# A. Verwaltungshaushalt - Einzelpläne

Gemeinde 0 Stadt Wittingen

Einzelplan 5 GESUNDHEIT, SPORT, ERHOLUNG

Abschnitt 54 Sonstige Einrichtungen und Maßnahmen der

Haushaltsstelle		Haushaltsansatz		Ergebnis der Jahresrechnung	Erläuterungen Amt
Nr.	Bezeichnung	2010	2009	2008	
		EUR	EUR	EUR	
1	2	3	4	5	6
5400	Gesundheitspflege				
	E i n n a h m e n				
	A u s g a b e n				
.7180	Zuschüsse DRK,Blindenverb.usw	100	100	150,00	ZwB A:1300
	UAB 5400				
	Einnahmen	0	0	0,00	
	Ausgaben	100	100	150,00	
	Zu-/Überschuss	-100	-100	-150,00	
	Einnahmen	0	0	0,00	
	Ausgaben	100	100	150,00	
	Zu-/Überschuss	-100	-100	-150,00	
	AB 54				

# A. Verwaltungshaushalt - Einzelpläne

Gemeinde 0 Stadt Wittingen  
 Einzelplan 5 GESUNDHEIT, SPORT, ERHOLUNG  
 Abschnitt 55 Förderung des Sports

Haushaltsstelle		Haushaltsansatz		Ergebnis der Jahresrechnung	Erläuterungen Amt
Nr.	Bezeichnung	2010	2009	2008	
		EUR	EUR	EUR	
1	2	3	4	5	6
5500	stadteigene Sportanlagen siehe Abschn 56 Sportförderung				
	<b>E i n n a h m e n</b>				
.1500	Vermischte Einnahmen	0	0	0,00	A:2000
	<b>Einnahmen</b>	<b>0</b>	<b>0</b>	<b>0,00</b>	
	<b>A u s g a b e n</b>				
.7181	Zuschüsse Sportvereine für Jugendarbeit	27.300	28.600	27.379,20	A:2000
.7182	Unterh-Zusch vereinseig/-unterh Sportanl	35.000	35.000	34.798,71	A:2000
.7183	Ehrungen Sportler überreg Veransta usw	1.000	1.000	50,00	A:2000
.7184	Zuschuss z.Unterhaltung u.Bewirtschaf- tung Turnhalle Radenbeck	4.000	4.000	4.000,00	A:2000
.7185	Grundsteuererstatt Schützenv Radenbeck		0	0,00	A:0003
.7186	Zuschuß Internat.Handballwoche	600	600	600,00	A:2000
	<b>Ausgaben</b>	<b>67.900</b>	<b>69.200</b>	<b>66.827,91</b>	
	<b>UAB 5500 Zu-/Überschuss</b>	<b>-67.900</b>	<b>-69.200</b>	<b>-66.827,91</b>	
	<b>Einnahmen</b>	<b>0</b>	<b>0</b>	<b>0,00</b>	
	<b>Ausgaben</b>	<b>67.900</b>	<b>69.200</b>	<b>66.827,91</b>	
	<b>AB 55 Zu-/Überschuss</b>	<b>-67.900</b>	<b>-69.200</b>	<b>-66.827,91</b>	

**A. Verwaltungshaushalt - Einzelpläne**

Gemeinde 0 Stadt Wittingen  
 Einzelplan 5 GESUNDHEIT, SPORT, ERHOLUNG  
 Abschnitt 56 Eigene Sportstätten

Haushaltsstelle		Haushaltsansatz		Ergebnis der Jahresrechnung	Erläuterungen Amt
Nr.	Bezeichnung	2010	2009	2008	
		EUR	EUR	EUR	
1	2	3	4	5	6
	<i>stadteigene Sportanlagen werden gem. Vereinbarung von den Sportvereinen unterhalten u bewirtschaftet.Hier nur außerschul Nutzung Schulsportanlagen</i>				
<b>5600</b>	<b>Eigene Sportstätten</b>				
	<b>E i n n a h m e n</b>				
.1500	Erstatt Versich.-u.Energiekosten von Sportvereinen u.Verbänden	1.500	1.500	1.102,21	A:2000
	<b>Einnahmen</b>	<b>1.500</b>	<b>1.500</b>	<b>1.102,21</b>	
	<b>A u s g a b e n</b>				
.4140	Dienstbezüge u. dgl. Arbeitnehmer	73.000	5.300	49.207,81	DVM A:0009
.4160	Entgelt nebenber.Tätige	0	0	0,00	DVM A:2000
.4340	Beiträge/Umlage VBL Arbeitnehmer	6.500	5.000	4.228,38	DVM A:0009
.4440	Beiträge zur gestzl. Soz.-Versicherung Arbeitnehmer	14.300	11.500	9.922,89	DVM A:0009
.4500	Umlage Beih. Beamte, Beschäftigte	100	0	38,32	DVM A:1100
.5000	Unterhaltung Sportheime und Bauten	1.000	1.000	0,00	A:2000
.5100	Unterh u Bew Sportplätze einschl Wasser (ab 1999 nur Schulzentr Wittingen)	3.500	3.500	6.336,28	A:2000
.5200	Unterh Sportgeräte, Inventar	800	800	0,00	DVM A:2000
.5400	Bewirtschaftung (Steuern, Abg, Vers) Erstatt. Versich.bei 5600.1500	1.000	1.000	893,37	A:2000
.5510	SN Fahrzeughaltung Bauhof	5.200	5.000	5.180,80	DVM A:0009
.6790	Inn Verr f außerschul Nutz städt Turnh	142.400	142.400	142.400,00	A:2000
	<b>Ausgaben</b>	<b>247.800</b>	<b>175.500</b>	<b>218.207,85</b>	
	<b>UAB 5600 Zu-/Überschuss</b>	<b>-246.300</b>	<b>-174.000</b>	<b>-217.105,64</b>	
	<b>Einnahmen</b>	<b>1.500</b>	<b>1.500</b>	<b>1.102,21</b>	
	<b>Ausgaben</b>	<b>247.800</b>	<b>175.500</b>	<b>218.207,85</b>	
	<b>AB 56 Zu-/Überschuss</b>	<b>-246.300</b>	<b>-174.000</b>	<b>-217.105,64</b>	

**A. Verwaltungshaushalt - Einzelpläne**

Gemeinde 0 Stadt Wittingen  
 Einzelplan 5 GESUNDHEIT, SPORT, ERHOLUNG  
 Abschnitt 57 Badeanstalten

Haushaltsstelle		Haushaltsansatz		Ergebnis der Jahresrechnung	Erläuterungen Amt
Nr.	Bezeichnung	2010	2009	2008	
		EUR	EUR	EUR	
1	2	3	4	5	6
<b>5710</b>	<b>Freibad Wittingen</b>				
	<i>Umsatzsteuer u Vorsteuer getrennt buchen</i>				
	<b>E i n n a h m e n</b>				
.1100	Eintrittsgelder Freibad Wittingen	35.000	20.000	35.455,23	A:2000
.1400	Mieten und Pachten Freibad Wittingen	1.500	1.500	1.403,36	A:2000
.1500	Vermischte Einnahmen	2.000	6.500	6.754,16	A:2000
.1591	Umsatzsteuer für steuerpfl Einnahmen	4.800	4.800	3.994,80	A:2000
.1592	Vorsteuerüberschuß (Umsatzsteuer)	120.000	120.000	19.628,66	A:2000
	<b>Einnahmen</b>	<b>163.300</b>	<b>152.800</b>	<b>67.236,21</b>	
	<b>A u s g a b e n</b>				
.4140	Dienstbezüge u. dgl. Arbeitnehmer	82.500	99.000	75.133,97	DVM A:0009
.4160	Entgelt nebenberufl. Tätige	0	0	0,00	DVM A:2000
.4340	Beiträge zur Versorgungskasse Arbeitnehmer	7.000	8.500	6.197,99	DVM A:0009
.4440	Beiträge gesetzl.Soz.-Versich. Arbeitnehmer	15.700	20.000	14.758,22	DVM A:0009
.4500	Umlage Beih. Beamte, Beschäftigte	100	100	71,78	DVM A:1100
.5000	Unterhaltung Freibad Wittingen	25.000	20.000	23.799,02	DVM A:2000
.5200	Inventar, Geräte, Maschinen	2.000	3.000	3.960,35	DVM A:2000
.5400	Betriebs- u Bewirtsch-Kosten, Abg, Vers	45.000	45.000	52.405,18	DVM A:2000
.5421	Reinig, Beleucht ohne Betriebsk -.5400	6.000	6.000	5.852,72	DVM A:2000
.5510	SN Fahrzeughaltung Bauhof	1.200	1.000	1.193,84	DVM A:2000
.5600	Dienstbekleidung	300	300	0,00	A:2000
.6410	Umsatzsteuer (Zahllast an Finanzamt)	4.800	4.800	219,36	DVM A:2000
.6420	Vorsteuer (U-Steuer f steuerpfl Ausg) für Verwalt- u Vermögenshaushalt	120.000	120.000	36.936,83	DVM A:2000
.6500	Bürobedarf, Bekanntmachungen	500	500	51,52	DVM A:2000
.6521	Fernsprechgebühren	300	300	243,76	DVM A:2000
.6611	Vermischte Ausgaben	0	0	0,00	DVM A:2000
.6800	Abschreibungen	60.000	60.000	52.902,46	A:2000
.6850	Verzinsung Anlagekapital	30.000	30.000	26.448,45	A:2000
	<b>Ausgaben</b>	<b>400.400</b>	<b>418.500</b>	<b>300.175,45</b>	
	<b>UAB 5710 Zu-/Überschuss</b>	<b>-237.100</b>	<b>-265.700</b>	<b>-232.939,24</b>	
<b>5720</b>	<b>Sauna Wittingen</b>				
	<i>Umsatzsteuer u Vorsteuer getrennt buchen</i>				
	<b>E i n n a h m e n</b>				
.1401	Erstattung Verbrauchs-u.Betriebskosten	2.500	4.500	842,22	A:2000
.1500	Vermischte Einnahmen	0	0	0,00	A:2000
.1591	Umsatzsteuer für steuerpfl Einnahmen	300	300	-220,57	A:2000
.1592	Vorsteuerüberschuß (Umsatzsteuer)	500	500	872,10	A:2000
	<b>Einnahmen</b>	<b>3.300</b>	<b>5.300</b>	<b>1.493,75</b>	
	<b>A u s g a b e n</b>				
.5000	Unterh Saunaräume Wittingen	0	2.000	0,00	DVM A:2000
.5400	Betriebs- u Bewirtsch-Kosten, Abg, Vers	1.500	1.500	1.205,52	DVM A:2000
.5421	Reinig, Beleucht ohne Betriebsk -.5400	0	0	0,00	DVM A:2000
.6410	Umsatzsteuer (Zahllast an Finanzamt)	300	300	0,00	DVM A:2000

**A. Verwaltungshaushalt - Einzelpläne**

Gemeinde 0 Stadt Wittingen  
 Einzelplan 5 GESUNDHEIT, SPORT, ERHOLUNG  
 Abschnitt 57 Badeanstalten

Haushaltsstelle		Haushaltsansatz		Ergebnis der Jahresrechnung	Erläuterungen Amt	
Nr.	Bezeichnung	2010	2009	2008		
		EUR	EUR	EUR		
1	2	3	4	5	6	
.6420	Vorsteuer (U-Steuer f steuerpfl Ausg)	500	500	873,82	DVM	A:2000
.6800	Abschreibungen	3.000	3.000	1.514,33		A:2000
.6850	Verzinsung Anlagekapital	500	500	347,59		A:2000
	<b>Ausgaben</b>	<b>5.800</b>	<b>7.800</b>	<b>3.941,26</b>		
	<b>UAB 5720</b>					
	<b>Zu-/Überschuss</b>	<b>-2.500</b>	<b>-2.500</b>	<b>-2.447,51</b>		
<b>5740</b>	<b>Schwimmhalle Knesebeck</b>					
	<i>Umsatzsteuer und Vorsteuer getrennt buchen</i>					
	<b>E i n n a h m e n</b>					
.1100	Eintrittsgelder Schwimmhalle	12.000	12.000	14.346,21		A:2000
.1500	Vermischte Einnahmen	3.000	3.000	5.129,50		A:2000
.1591	Umsatzsteuer für steuerpfl Einnahmen	1.500	1.500	1.174,07		A:2000
.1592	Vorsteuerüberschuß (Umsatzsteuer)	10.000	10.000	3.255,55		A:2000
.1680	Erstattung von Ausgaben für Energiekosten	0	0	0,00		A:2000
	<b>Einnahmen</b>	<b>26.500</b>	<b>26.500</b>	<b>23.905,33</b>		
	<b>A u s g a b e n</b>					
.4140	Dienstbezüge u. dgl. Arbeitnehmer	49.000	55.000	49.527,68	DVM	A:0009
.4340	Beiträge zur Versorgungskasse Arbeitnehmer	4.000	4.500	4.140,95	DVM	A:0009
.4440	Beiträge gesetzl.Soz.-Versich Arbeitnehmer	9.300	11.000	9.743,40	DVM	A:0009
.4500	Umlage Beih. Beamte, Beschäftigte	100	100	50,57	DVM	A:1100
.5000	Unterhaltung Schwimmhalle	8.000	8.000	11.120,07	DVM	A:2000
.5200	Inventar Schwimmhalle	400	400	352,04	DVM	A:2000
.5400	Betr- u Bewirt-Kosten, Abg, Vers	28.000	28.000	20.291,03	DVM	A:2000
.5421	Reinig, Beleucht ohne Betr-Kost -5400	1.500	1.000	2.265,75	DVM	A:2000
.6410	Umsatzsteuer (Zahllast an Finanzamt)	1.500	1.500	16,06	DVM	A:2000
.6420	Vorsteuer (U-Steuer f steuerpfl Ausg)	10.000	10.000	4.822,86	DVM	A:2000
.6500	Bürobedarf, Bekanntmachungen	300	300	0,00	DVM	A:2000
.6521	Fernspreckgebühren	100	200	54,84	DVM	A:2000
.6800	Abschreibungen	15.500	15.500	15.535,76		A:2000
.6850	Verzinsung Anlagekapital	10.000	10.000	9.996,29		A:2000
	<b>Ausgaben</b>	<b>137.700</b>	<b>145.500</b>	<b>127.917,30</b>		
	<b>UAB 5740</b>					
	<b>Zu-/Überschuss</b>	<b>-111.200</b>	<b>-119.000</b>	<b>-104.011,97</b>		
<b>5750</b>	<b>Strandbad und Campingplatz Knesebeck</b>					
	<i>Umsatzsteuer u Vorsteuer getrennt buchen</i>					
	<b>E i n n a h m e n</b>					
.1100	Eintrittsgelder Strandbad Knesebeck	10.000	10.000	10.701,60		A:2000
.1110	Campinggebühren Strandbad Knesebeck	15.000	15.500	15.441,82		A:2000
.1400	Pacht Strandbadcafe	2.000	1.600	578,66		A:2000
.1500	Vermischte Einnahmen	0	400	1.778,06		A:2000
.1591	Umsatzsteuer für steuerpfl Einnahmen	1.500	1.500	1.716,35		A:2000
.1592	Vorsteuerüberschuß (Umsatzsteuer)	5.000	5.000	2.976,48		A:2000
	<b>Einnahmen</b>	<b>33.500</b>	<b>34.000</b>	<b>33.192,97</b>		
	<b>A u s g a b e n</b>					
.4140	Dienstbezüge u. dgl. Arbeitnehmer	66.000	73.000	63.625,87	DVM	A:0009

**A. Verwaltungshaushalt - Einzelpläne**

Gemeinde 0 Stadt Wittingen  
 Einzelplan 5 GESUNDHEIT, SPORT, ERHOLUNG  
 Abschnitt 57 Badeanstalten

Haushaltsstelle		Haushaltsansatz		Ergebnis der Jahresrechnung	Erläuterungen Amt	
Nr.	Bezeichnung	2010	2009	2008		
		EUR	EUR	EUR		
1	2	3	4	5	6	
.4160	Entgelt nebenberufl.Tätige	0	0	2.552,03	DVM	A:2000
.4340	Beiträge zur Versorgungskasse Arbeitnehmer	6.000	6.500	5.381,22	DVM	A:0009
.4440	Beiträge gesetzl.Soz.-Versich. Arbeitnehmer	12.600	15.000	12.538,82	DVM	A:0009
.4500	Umlage beih. Beamte, Beschäftigte	100	100	65,06	DVM	A:1100
.5000	Unterh Strandbad Knesebeck	15.000	10.000	20.562,10	DVM	A:2000
.5200	Inventar, Geräte, Maschinen	500	500	1.763,26	DVM	A:2000
.5300	Pacht an Ramme-Stiftung	800	800	0,00	DVM	A:2000
.5400	Betriebs- u Bewirtsch-Kosten, Abg, Vers	20.000	24.000	11.232,82	DVM	A:2000
.5421	Reinig, Beleucht ohne Betriebsk -.5400	300	800	196,30	DVM	A:2000
.5510	SN Fahrzeughaltung Bauhof	1.500	1.500	1.495,67	DVM	A:0009
.6410	Umsatzsteuer (Zahllast an Finanzamt)	1.500	1.500	38,74	DVM	A:2000
.6420	Vorsteuer (U-Steuer f steuerpfl Ausg) für Verwalt- u Vermögenshaushalt	5.000	5.000	4.949,19	DVM	A:2000
.6500	Bürobedarf, Bekanntmachungen	300	500	100,00	DVM	A:2000
.6521	Fernsprechgebühren	900	900	789,94	DVM	A:2000
.6611	Vermischte Ausgaben	100	100	25,56	DVM	A:2000
.6800	Abschreibungen	15.000	15.000	11.209,92		A:2000
.6850	Verzinsung Anlagekapital	10.000	10.000	8.004,84		A:2000
	<b>Ausgaben</b>	<b>155.600</b>	<b>165.200</b>	<b>144.531,34</b>		
	<b>UAB 5750 Zu-/Überschuss</b>	<b>-122.100</b>	<b>-131.200</b>	<b>-111.338,37</b>		
<b>5760</b>	<b>Sauna Knesebeck</b>					
	<i>Umsatzsteuer u Vorsteuer getrennt buchen</i>					
	<b>E i n n a h m e n</b>					
.1400	Raummiete Solarium u a	700	700	700,00		A:2000
.1401	Erstattung Verbrauchs- u.Betriebskosten	6.000	8.900	6.703,34		A:2000
.1500	Vermischte Einnahmen	0	0	23,00		A:2000
.1591	Umsatzsteuer für steuerpfl Einnahmen	500	500	1.112,93		A:2000
.1592	Vorsteuerüberschuß (Umsatzsteuer)	500	500	666,78		A:2000
	<b>Einnahmen</b>	<b>7.700</b>	<b>10.600</b>	<b>9.206,05</b>		
	<b>A u s g a b e n</b>					
.5000	Unterh Saunaräume Knesebeck	0	3.000	0,00	DVM	A:2000
.5200	Inventar, Geräte, Maschinen	0	0	0,00	DVM	A:2000
.5400	Betriebs- u Bewirtsch-Kosten, Abg, Vers	7.500	6.500	7.297,75	DVM	A:2000
.5421	Reinig, Beleucht ohne Betriebsk -.5400	0	0	0,00	DVM	A:2000
.6410	Umsatzsteuer (Zahllast an Finanzamt)	500	500	162,06	DVM	A:2000
.6420	Vorsteuer (U-Steuer f steuerpfl Ausg)	500	500	955,73	DVM	A:2000
.6800	Abschreibungen	2.000	2.000	1.702,00		A:2000
.6850	Verzinsung Anlagekapital	1.000	1.000	796,15		A:2000
	<b>Ausgaben</b>	<b>11.500</b>	<b>13.500</b>	<b>10.913,69</b>		
	<b>UAB 5760 Zu-/Überschuss</b>	<b>-3.800</b>	<b>-2.900</b>	<b>-1.707,64</b>		
	<b>Einnahmen</b>	<b>234.300</b>	<b>229.200</b>	<b>135.034,31</b>		
	<b>Ausgaben</b>	<b>711.000</b>	<b>750.500</b>	<b>587.479,04</b>		
<b>AB 57</b>	<b>Zu-/Überschuss</b>	<b>-476.700</b>	<b>-521.300</b>	<b>-452.444,73</b>		



**A. Verwaltungshaushalt - Einzelpläne**

Gemeinde 0 Stadt Wittingen

Einzelplan 5 GESUNDHEIT, SPORT, ERHOLUNG

Abschnitt 58 Park-, Garten-, Dorfanlagen (Grünanlagen)

Haushaltsstelle		Haushaltsansatz		Ergebnis der Jahresrechnung	Erläuterungen Amt
Nr.	Bezeichnung	2010	2009	2008	
		EUR	EUR	EUR	
1	2	3	4	5	6
5800	AB 58 nur Grün- und Dorfanlagen usw - Denkmale siehe Abschnitt 36 - <b>Park-und Grünanlagen</b> <b>E i n n a h m e n</b>				
.1300	Einnahmen aus Verkauf von Holz usw	500	4.100	4.771,52	A:3100
.1500	Vermischte Einnahmen (Schadenfälle)	100	1.300	870,87	Zwb A:3100
	<b>Einnahmen</b>	<b>600</b>	<b>5.400</b>	<b>5.642,39</b>	
	<b>A u s g a b e n</b>				
.4000	Aufwandsentschädigung	18.800	18.800	8.586,00	SN A:3100
.4140	Dienstbezüge u.dgl. Arbeitnehmer	90.000	109.500	81.216,37	DVM A:0009
.4160	Entgelt nebenberufl.Tätige	0	0	0,00	DVM A:3100
.4340	Beiträge zur Versorgungskassen Arbeitnehmer	8.200	10.000	6.846,70	DVM A:0009
.4440	Beiträge zur gesetzl. Soz.-Versicherung Arbeitnehmer	17.800	23.000	16.293,42	DVM A:0009
.4500	Umlage Beih. Beamte, Beschäftigte	200	100	70,03	DVM A:1100
.5100	Unterh u Bew Park-, Garten- u Dorfanl	20.000	16.000	20.825,27	Zwb A:3100
.5200	Unterh u kl Anschaff Geräte, Bänke usw	10.000	10.000	10.045,73	DVM A:3100
.5400	Benutzungsgebühren Abfalldeponie	1.500	1.500	939,41	A:3100
.5510	SN Fahrzeughaltung Bauhof	12.500	12.900	12.357,33	DVM A:0009
	<b>Ausgaben</b>	<b>179.000</b>	<b>201.800</b>	<b>157.180,26</b>	
	<b>UAB 5800 Zu-/Überschuss</b>	<b>-178.400</b>	<b>-196.400</b>	<b>-151.537,87</b>	
	<b>Einnahmen</b>	<b>600</b>	<b>5.400</b>	<b>5.642,39</b>	
	<b>Ausgaben</b>	<b>179.000</b>	<b>201.800</b>	<b>157.180,26</b>	
	<b>AB 58 Zu-/Überschuss</b>	<b>-178.400</b>	<b>-196.400</b>	<b>-151.537,87</b>	
	<b>Einnahmen</b>	<b>236.400</b>	<b>236.100</b>	<b>141.778,91</b>	
	<b>Ausgaben</b>	<b>1.205.800</b>	<b>1.239.600</b>	<b>1.029.845,06</b>	
	<b>EP 5 Zu-/Überschuss</b>	<b>-969.400</b>	<b>-1.003.500</b>	<b>-888.066,15</b>	

**A. Verwaltungshaushalt - Einzelpläne**

Gemeinde 0 Stadt Wittingen  
 Einzelplan 6 BAU- UND WOHNUNGSWESEN, VERKEHR  
 Abschnitt 60 Bauverwaltung

Haushaltsstelle		Haushaltsansatz		Ergebnis der Jahresrechnung	Erläuterungen Amt
Nr.	Bezeichnung	2010	2009	2008	
		EUR	EUR	EUR	
1	2	3	4	5	6
<b>6000</b>	<b>Bauverwaltung</b>				
	<b>E i n n a h m e n</b>				
.1000	Verwaltungsgeb, Auslageners, Ausschreib	5.500	5.400	9.341,50	A:3100
.1500	Vermischte Einnahmen (Ersätze)	0	0	0,00	A:3100
	<b>Einnahmen</b>	<b>5.500</b>	<b>5.400</b>	<b>9.341,50</b>	
	<b>A u s g a b e n</b>				
.4100	Dienstbezüge u.dgl. Beamte	68.400	54.000	52.535,16	DVM A:0009
.4140	Dienstbezüge u. dgl. Arbeitnehmer	58.000	95.500	126.008,96	DVM A:0009
.4300	Beiträge zur Versorgungskasse Beamte	43.400	33.000	23.010,02	DVM A:0009
.4340	Beiträge zur Versorgungskasse Arbeitnehmer	6.500	9.500	11.748,96	DVM A:0009
.4440	Beiträge gesetzl.Soz.-Versich Arbeitnehmer	14.600	22.500	27.737,30	DVM A:0009
.4500	Umlage Beih.Beamte,Beschäftigte	7.500	2.200	2.213,05	DVM A:1100
.5200	Büromaschinen, Geräte, Inventar	1.000	1.000	484,18	DVM A:3100
.5420	SN Heizung, Reinigung, Beleuchtung	7.500	6.500	7.013,25	DVM A:0009
.6500	Bürobedarf	5.900	4.000	5.220,80	DVM A:0009
.6510	SN Portokosten	1.700	2.500	2.077,75	DVM A:0009
.6520	SN Fernspreckgebühren	3.000	3.100	3.326,76	DVM A:0009
.6540	Dienstreisen und Stadtfahrten	2.000	1.200	1.834,18	DVM A:0009
.6550	Energiesparkonzept	0	0	0,00	A:3200
.6551	Energiesparausweise	1.500	6.500	0,00	A:3200
	<b>Ausgaben</b>	<b>221.000</b>	<b>241.500</b>	<b>263.210,37</b>	
	<b>UAB 6000 Zu-/Überschuss</b>	<b>-215.500</b>	<b>-236.100</b>	<b>-253.868,87</b>	
	<b>Einnahmen</b>	<b>5.500</b>	<b>5.400</b>	<b>9.341,50</b>	
	<b>Ausgaben</b>	<b>221.000</b>	<b>241.500</b>	<b>263.210,37</b>	
	<b>AB 60 Zu-/Überschuss</b>	<b>-215.500</b>	<b>-236.100</b>	<b>-253.868,87</b>	

**A. Verwaltungshaushalt - Einzelpläne**

Gemeinde 0 Stadt Wittlingen

Einzelplan 6 BAU- UND WOHNUNGSWESEN, VERKEHR

Abschnitt 61 Städteplanung, Vermessung, Bauordnung

Haushaltsstelle		Haushaltsansatz		Ergebnis der Jahresrechnung	Erläuterungen Amt
Nr.	Bezeichnung	2010	2009	2008	
		EUR	EUR	EUR	
1	2	3	4	5	6
<b>6100</b>	<b>Allgem Städteplanung, Vermess, Bauordn usw</b>				
	<b>E i n n a h m e n</b>				
.1300	Einnahmen Verkauf Stadtpläne usw	100	100	0,00	A:3100
.1670	Erstattung Planungs- u Vermess-Kosten	0	0	0,00	A:3100
	<b>Einnahmen</b>	<b>100</b>	<b>100</b>	<b>0,00</b>	
	<b>A u s g a b e n</b>				
.6380	Ortsbauplanung (Bauleitpläne) ua Pläne	5.000	5.000	2.124,45	A:3100
.6382	Vermessung (einschl Stadtpläne)	2.500	2.500	1.108,85	A:3100
.6383	Datenaufnahme über Trink-u.Abwasseranl.	0	3.500	3.433,57	A:3100
.6550	Kosten Katasteramt usw	1.000	1.000	520,38	A:3100
.6551	Städtebauliche Gutachten	0	0	0,00	A:3100
.7180	Zuschüsse an private Interessenge- meinschaften f.d. Erstellung B.-Plan	0	0		A:3100
	<b>Ausgaben</b>	<b>8.500</b>	<b>12.000</b>	<b>7.187,25</b>	
	<b>UAB 6100 Zu-/Überschuss</b>	<b>-8.400</b>	<b>-11.900</b>	<b>-7.187,25</b>	
<b>6140</b>	<b>Umlegung von Grundstücken</b>				
	<b>E i n n a h m e n</b>				
.2080	Erstattung Kosten Umlegungsverfahren	3.000	0	0,00	A:3100
	<b>Einnahmen</b>	<b>3.000</b>	<b>0</b>	<b>0,00</b>	
	<b>A u s g a b e n</b>				
.6550	Kosten Umlegungsverfahren Lüben/Rumstorf	6.000	0	0,00	A:3100
	<b>Ausgaben</b>	<b>6.000</b>	<b>0</b>	<b>0,00</b>	
	<b>UAB 6140 Zu-/Überschuss</b>	<b>-3.000</b>	<b>0</b>	<b>0,00</b>	
	<b>Einnahmen</b>	<b>3.100</b>	<b>100</b>	<b>0,00</b>	
	<b>Ausgaben</b>	<b>14.500</b>	<b>12.000</b>	<b>7.187,25</b>	
	<b>AB 61 Zu-/Überschuss</b>	<b>-11.400</b>	<b>-11.900</b>	<b>-7.187,25</b>	

**A. Verwaltungshaushalt - Einzelpläne**

Gemeinde 0 Stadt Wittlingen

Einzelplan 6 BAU- UND WOHNUNGSWESEN, VERKEHR

Abschnitt 63 Gemeindestraßen (städt. Straßen, Wege, Plätze)

Haushaltsstelle		Haushaltsansatz		Ergebnis der Jahresrechnung	Erläuterungen Amt
Nr.	Bezeichnung	2010	2009	2008	
		EUR	EUR	EUR	
1	2	3	4	5	6
<b>6300</b>	<b>Gemeindestraßen</b>				
	<b>E i n n a h m e n</b>				
.1100	Anerkennungsgebühren	1.500	3.500	6.880,43	A:3100
.1300	Einnahmen Verkauf Obst, Altmaterial usw	100	100	18,00	A:3100
.1500	Vermischte Einn/Erstattung Beschädig	100	1.500	13.611,84	A:3100
.1610	Ablösung Kanalisat-Unterhaltungskosten	0	0	26.075,28	A:3100
.1670	Erstatt Vermessungskosten durch Private	0	0	0,00	A:3100
	<b>Einnahmen</b>	<b>1.700</b>	<b>5.100</b>	<b>46.585,55</b>	
	<b>A u s g a b e n</b>				
.4140	Dienstbezüge u.dgl. Arbeitnehmer	43.000	58.500	51.952,09	DVM A:0009
.4340	Beiträge zu Versorgungskassen Arbeitnehmer	4.000	5.500	4.430,46	DVK A:0009
.4440	Beiträge zur gesetzl. Soz.-Versicherung Arbeitnehmer	8.600	12.500	10.435,42	DVM A:0009
.4500	Umlage Beih. Beamte, Beschäftigte	100	100	46,30	DVM A:1100
.5100	Unterhaltung Straßen, Wege Innerorts	200.000	180.000	183.185,17	DVM A:3100
.5110	Verkehrszeichen, Ampeln usw	10.000	10.000	8.691,08	DVM A:3100
.5120	Winterdienst (Schneeräumen)	20.000	23.000	7.552,92	A:3100
.5130	Unterhaltung städt Brücken	1.500	3.000	0,00	DVM A:3100
.5140	Unterhaltung Straßenentwäss-Kanäle	70.000	70.000	37.679,93	DVM A:3100
.5200	Geräte, Maschinen, bewegl Schilder usw	1.000	1.000	2.369,13	DVM A:3100
.5300	Pacht von Wegegrundstücken	100	100	51,13	A:3100
.5400	Benutzungsgebühr Abfalldeponie	1.000	1.000	0,00	A:3100
.5510	SN Fahrzeughaltung Bauhof	10.900	10.000	10.762,55	DVM A:0009
.6380	Vermessungskosten (soweit nicht Vermög)	0	0	0,00	A:3100
.6611	Vermischte Ausgaben	0	0	0,00	A:3100
.7130	Erschwernisgeb Unterh-Verb f Straßenentw	8.000	7.500	5.302,29	A:3100
	<b>Ausgaben</b>	<b>378.200</b>	<b>382.200</b>	<b>322.458,47</b>	
	<b>UAB 6300 Zu-/Überschuss</b>	<b>-376.500</b>	<b>-377.100</b>	<b>-275.872,92</b>	
<b>6301</b>	<b>Gemeindeverbindungsstraßen</b>				
	<b>E i n n a h m e n</b>				
	<b>Einnahmen</b>	<b>0</b>	<b>0</b>	<b>0,00</b>	
	<b>A u s g a b e n</b>				
.5101	Unterhaltung Gemeindeverbindungsstraßen	150.000	150.000	121.752,08	DVM A:3100
.8480	Ablösebetrag an Land für verkehrs- beruhigende Maßnahmen	0	30.000	0,00	A:3100
	<b>Ausgaben</b>	<b>150.000</b>	<b>180.000</b>	<b>121.752,08</b>	
	<b>UAB 6301 Zu-/Überschuss</b>	<b>-150.000</b>	<b>-180.000</b>	<b>-121.752,08</b>	
	<b>Einnahmen</b>	<b>1.700</b>	<b>5.100</b>	<b>46.585,55</b>	
	<b>Ausgaben</b>	<b>528.200</b>	<b>562.200</b>	<b>444.210,55</b>	
	<b>AB 63 Zu-/Überschuss</b>	<b>-526.500</b>	<b>-557.100</b>	<b>-397.625,00</b>	

# A. Verwaltungshaushalt - Einzelpläne

Gemeinde 0 Stadt Wittingen

Einzelplan 6 BAU- UND WOHNUNGSWESEN, VERKEHR

Abschnitt 67 Straßenbeleuchtung- und reinigung

Haushaltsstelle		Haushaltsansatz		Ergebnis der Jahresrechnung	Erläuterungen Amt	
Nr.	Bezeichnung	2010	2009	2008		
		EUR	EUR	EUR		
1	2	3	4	5	6	
<b>6701</b>	<b>Straßenbeleuchtung</b>					
	<b>E i n n a h m e n</b>					
.1500	Vermischte Einn/Erstattung Beschädig	500	5.100	13.253,86	ZwB	A:3100
	<b>Einnahmen</b>	<b>500</b>	<b>5.100</b>	<b>13.253,86</b>		
	<b>A u s g a b e n</b>					
.5100	Unterhaltung Straßenbeleuchtung	40.000	40.000	36.507,97	DVM	A:3100
.5110	Sanierung Straßenbeleuchtung			13.451,70		A:0003
.6380	Betriebskosten Straßenbeleucht (Strom)	115.000	115.000	110.729,66		A:3100
	<b>Ausgaben</b>	<b>155.000</b>	<b>155.000</b>	<b>160.689,33</b>		
<b>UAB 6701</b>	<b>Zu-/Überschuss</b>	<b>-154.500</b>	<b>-149.900</b>	<b>-147.435,47</b>		
	<b>Einnahmen</b>	<b>500</b>	<b>5.100</b>	<b>13.253,86</b>		
	<b>Ausgaben</b>	<b>155.000</b>	<b>155.000</b>	<b>160.689,33</b>		
<b>AB 67</b>	<b>Zu-/Überschuss</b>	<b>-154.500</b>	<b>-149.900</b>	<b>-147.435,47</b>		

# A. Verwaltungshaushalt - Einzelpläne

Gemeinde 0 Stadt Wittingen  
 Einzelplan 6 BAU- UND WOHNUNGSWESEN, VERKEHR  
 Abschnitt 68 Parkeinrichtungen

Haushaltsstelle		Haushaltsansatz		Ergebnis der Jahresrechnung	Erläuterungen Amt
Nr.	Bezeichnung	2010	2009	2008	
		EUR	EUR	EUR	
1	2	3	4	5	6
<b>6800</b>	<b>Parkplätze</b>				
	<b>E i n n a h m e n</b>				
.1100	Parkgebühren	0	0	0,00	A:3100
.1500	Vermischte Einnahmen, Schadensfälle	0	0	0,00	DVM A:3100
	<b>Einnahmen</b>	<b>0</b>	<b>0</b>	<b>0,00</b>	
	<b>A u s g a b e n</b>				
.5100	Unterhaltung Parkplätze	500	500	383,42	DVM A:3100
.5300	Pacht Parkplatz	700	700	525,23	A:3100
	<b>Ausgaben</b>	<b>1.200</b>	<b>1.200</b>	<b>908,65</b>	
<b>UAB 6800</b>	<b>Zu-/Überschuss</b>	<b>-1.200</b>	<b>-1.200</b>	<b>-908,65</b>	
	<b>Einnahmen</b>	<b>0</b>	<b>0</b>	<b>0,00</b>	
	<b>Ausgaben</b>	<b>1.200</b>	<b>1.200</b>	<b>908,65</b>	
<b>AB 68</b>	<b>Zu-/Überschuss</b>	<b>-1.200</b>	<b>-1.200</b>	<b>-908,65</b>	

**A. Verwaltungshaushalt - Einzelpläne**

Gemeinde 0 Stadt Wittlingen  
 Einzelplan 6 BAU- UND WOHNUNGSWESEN, VERKEHR  
 Abschnitt 69 Wasserläufe, Wasserbau

Haushaltsstelle		Haushaltsansatz		Ergebnis der Jahresrechnung	Erläuterungen Amt
Nr.	Bezeichnung	2010	2009	2008	
		EUR	EUR	EUR	
1	2	3	4	5	6
<b>6900</b>	<b>Wasserläufe, Wasserbau</b>				
	<b>E i n n a h m e n</b>				
.1630	Erstatt Wasserverb Räumungen/Erschwernis	22.000	22.000	22.597,91	A:3100
	<b>Einnahmen</b>	<b>22.000</b>	<b>22.000</b>	<b>22.597,91</b>	
	<b>A u s g a b e n</b>				
.4140	Dienstbezüge u.dgl. Arbeitnehmer	24.500	19.200	17.814,30	DVM A:0009
.4160	Entschädigungen für Grabenschau	800	800	827,50	DVM A:3100
.4340	Beiträge zu Versorgungskassen Arbeitnehmer	2.500	1.500	1.523,94	DVM A:0009
.4440	Beiträge zur gestzl. Soz.-Versicherung Arbeitnehmer	4.900	4.000	3.531,47	DVM A:0009
.4500	Umlage beih. Beamte, Beschäftigte	100	0	16,24	DVM A:1100
.5100	Unterh u Räumung Vorflutgräben	70.000	70.000	64.916,00	A:3100
.5510	SN Fahrzeughaltung Bauhof	2.600	2.500	2.590,40	DVM A:0009
.7130	Flächenbeitr Unterhalt-Verbände	120.000	116.000	114.455,56	A:3100
.7131	Erschwernisbeitr UnterhVerbände	24.000	17.500	16.875,96	A:3100
	<b>Ausgaben</b>	<b>249.400</b>	<b>231.500</b>	<b>222.551,37</b>	
	<b>UAB 6900 Zu-/Überschuss</b>	<b>-227.400</b>	<b>-209.500</b>	<b>-199.953,46</b>	
	<b>Einnahmen</b>	<b>22.000</b>	<b>22.000</b>	<b>22.597,91</b>	
	<b>Ausgaben</b>	<b>249.400</b>	<b>231.500</b>	<b>222.551,37</b>	
	<b>AB 69 Zu-/Überschuss</b>	<b>-227.400</b>	<b>-209.500</b>	<b>-199.953,46</b>	
	<b>Einnahmen</b>	<b>32.800</b>	<b>37.700</b>	<b>91.778,82</b>	
	<b>Ausgaben</b>	<b>1.169.300</b>	<b>1.203.400</b>	<b>1.098.757,52</b>	
	<b>EP 6 Zu-/Überschuss</b>	<b>-1.136.500</b>	<b>-1.165.700</b>	<b>-1.006.978,70</b>	

**A. Verwaltungshaushalt - Einzelpläne**

Gemeinde 0 Stadt Wittingen

Einzelplan 7 ÖFFENTLICHE EINRICHTUNGEN, WIRTSCHAFTSFÖRDERUNG

Abschnitt 70 Abwasserbeseitigung

Haushaltsstelle		Haushaltsansatz		Ergebnis der Jahresrechnung	Erläuterungen Amt
Nr.	Bezeichnung	2010	2009	2008	
		EUR	EUR	EUR	
1	2	3	4	5	6
7001	Abwassergebühren aus Veranlagungen von Vorjahren				
	<b>E i n n a h m e n</b>				
	<b>Einnahmen</b>	0	0	0,00	
	<b>A u s g a b e n</b>				
.5100	Unterhaltung Kanalisationsnetz			0,00	
.5110				0,00	
	<b>Ausgaben</b>	0	0	0,00	
	<b>UAB 7001 Zu-/Überschuss</b>	0	0	0,00	
7040	Grundstücksabwasseranlagen (Hausklärgruben)				
	<b>E i n n a h m e n</b>				
.1110	Abwasserabgabe	100	100	51,00	A:3100
.1710	Zuweis Verw-Kosten Abwasserabgabe	100	100	15,36	A:3100
	<b>Einnahmen</b>	200	200	66,36	
	<b>A u s g a b e n</b>				
.6400	Abwasserabgabe an das Land	200	200	107,37	A:3100
	<b>Ausgaben</b>	200	200	107,37	
	<b>UAB 7040 Zu-/Überschuss</b>	0	0	-41,01	
	<b>Einnahmen</b>	200	200	66,36	
	<b>Ausgaben</b>	200	200	107,37	
	<b>AB 70 Zu-/Überschuss</b>	0	0	-41,01	



**A. Verwaltungshaushalt - Einzelpläne**

Gemeinde 0 Stadt Wittingen

Einzelplan 7 ÖFFENTLICHE EINRICHTUNGEN, WIRTSCHAFTSFÖRDERUNG

Abschnitt 73 Märkte und Jahrmärkte

Haushaltsstelle		Haushaltsansatz		Ergebnis der Jahresrechnung	Erläuterungen Amt
Nr.	Bezeichnung	2010	2009	2008	
		EUR	EUR	EUR	
1	2	3	4	5	6
7300	Umsatzsteuer u Vorsteuer getrennt buchen <b>Jahrmärkte</b> <b>E i n n a h m e n</b>				
.1100	Marktstandgelder	1.000	1.300	1.613,92	A:2000
.1591	Umsatzsteuer für steuerpfl Einnahmen	500	500	306,58	ZwB A:2000
.1592	Vorsteuerüberschuß (Umsatzsteuer)	200	200	49,00	A:2000
	<b>Einnahmen</b>	<b>1.700</b>	<b>2.000</b>	<b>1.969,50</b>	
	<b>A u s g a b e n</b>				
.5400	Benutzungsgebühr Abfalldeponie	1.000	1.000	473,64	A:2000
.5421	Strom, Reinigung, Wasservers.	1.000	600	496,55	A:2000
.6410	Umsatzsteuer (Zahllast an Finanzamt)	500	500	218,10	DVM A:2000
.6420	Vorsteuer(U-Steuer f steuerpfl Ausg)	200	200	117,55	A:2000
.6611	Vermischte Ausgaben	500	500	123,00	A:2000
	<b>Ausgaben</b>	<b>3.200</b>	<b>2.800</b>	<b>1.428,84</b>	
	<b>UAB 7300 Zu-/Überschuss</b>	<b>-1.500</b>	<b>-800</b>	<b>540,66</b>	
	<b>Einnahmen</b>	<b>1.700</b>	<b>2.000</b>	<b>1.969,50</b>	
	<b>Ausgaben</b>	<b>3.200</b>	<b>2.800</b>	<b>1.428,84</b>	
	<b>AB 73 Zu-/Überschuss</b>	<b>-1.500</b>	<b>-800</b>	<b>540,66</b>	

**A. Verwaltungshaushalt - Einzelpläne**

Gemeinde 0 Stadt Wittlingen

Einzelplan 7 ÖFFENTLICHE EINRICHTUNGEN, WIRTSCHAFTSFÖRDERUNG

Abschnitt 75 Bestattungswesen

Haushaltsstelle		Haushaltsansatz		Ergebnis der Jahresrechnung	Erläuterungen Amt
Nr.	Bezeichnung	2010	2009	2008	
		EUR	EUR	EUR	
1	2	3	4	5	6
<b>7501</b>	<b>Friedhof Boitzenhagen</b>				
	<b>E i n n a h m e n</b>				
.1100	Friedhofsgebühren Boitzenhagen	1.500	1.500	1.609,00	A:3200
.1500	Vermischte Einnahmen	0	0	94,49	A:3200
	<b>Einnahmen</b>	<b>1.500</b>	<b>1.500</b>	<b>1.703,49</b>	
	<b>A u s g a b e n</b>				
.4000	Aufwandsentschädigung	1.000	1.000	996,00	SN A:3200
.4160	Entgelt nebenberufl Arb Friedh Boitz	0	0	0,00	DVM A:3200
.5000	Unterh Kapelle u Grundst Boitzenhagen	5.000	7.000	204,14	DVM A:3200
.5200	Inventar, Maschinen, Geräte	200	200	217,74	DVM A:3200
.5400	Bewirtsch Friedh, Steuern, Abg, Vers	200	200	89,29	DVM A:3200
.5421	Heizung, Reinigung, Beleuchtung	600	600	501,01	DVM A:3200
.6800	Abschreibungen	1.900	1.900	1.885,36	A:3200
.6850	Verzinsung des Anlagekapitals	1.000	1.000	683,02	A:3200
	<b>Ausgaben</b>	<b>9.900</b>	<b>11.900</b>	<b>4.576,56</b>	
	<b>UAB 7501 Zu-/Überschuss</b>	<b>-8.400</b>	<b>-10.400</b>	<b>-2.873,07</b>	
<b>7502</b>	<b>Friedhof Darrigsdorf</b>				
	<b>E i n n a h m e n</b>				
.1100	Friedhofsgebühren Darrigsdorf	2.000	2.200	2.377,80	A:3200
.1500	Vermischte Einnahmen	0	0	285,60	A:3200
	<b>Einnahmen</b>	<b>2.000</b>	<b>2.200</b>	<b>2.663,40</b>	
	<b>A u s g a b e n</b>				
.4000	Aufwandsentschädigung	200	200	156,00	SN A:3200
.4160	Entgelt nebenberufl Arb Friedh Darr	0	0	0,00	DVM A:3200
.5000	Unterh Kapelle u Grundst Darrigsdorf	500	3.500	509,82	DVM A:3200
.5200	Inventar, Geräte, Maschinen	200	200	285,50	DVM A:3200
.5400	Bewirtsch Friedh, Steuern, Abg, Vers	200	200	100,73	DVM A:3200
.5421	Heizung, Reinigung, Beleuchtung	300	300	139,90	DVM A:3200
.6800	Abschreibungen	1.500	1.500	1.431,00	A:3200
.6850	Verzinsung des Anlagekapitals	1.000	1.000	626,85	A:3200
	<b>Ausgaben</b>	<b>3.900</b>	<b>6.900</b>	<b>3.249,80</b>	
	<b>UAB 7502 Zu-/Überschuss</b>	<b>-1.900</b>	<b>-4.700</b>	<b>-586,40</b>	
<b>7503</b>	<b>Friedhof Erpensen</b>				
	<b>E i n n a h m e n</b>				
.1100	Friedhofsgebühren Erpensen	1.500	1.500	1.675,60	A:3200
.1500	Vermischte Einnahmen	0	0	127,05	A:3200
	<b>Einnahmen</b>	<b>1.500</b>	<b>1.500</b>	<b>1.802,65</b>	
	<b>A u s g a b e n</b>				
.4000	Aufwandsentschädigung	700	700	660,00	SN A:3200
.4160	Entgelt nebenberufl Arb Friedhof Erp	0	0	0,00	DVM A:3200
.5000	Unterh Friedhofsgrundst Erpensen	2.500	500	86,03	DVM A:3200
.5200	Inventar, Geräte, Maschinen	100	100	0,00	DVM A:3200
.5400	Bewirtsch Friedh, Steuern, Abg, Vers	100	100	0,00	DVM A:3200
.5421	Heizung, Reinigung, Beleuchtung	300	300	255,48	DVM A:3200
.6800	Abschreibungen	800	800	860,08	A:3200
.6850	Verzinsung des Anlagekapitals	300	300	217,52	A:3200

**A. Verwaltungshaushalt - Einzelpläne**

Gemeinde 0 Stadt Wittlingen

Einzelplan 7 ÖFFENTLICHE EINRICHTUNGEN, WIRTSCHAFTSFÖRDERUNG

Abschnitt 75 Bestattungswesen

Haushaltsstelle		Haushaltsansatz		Ergebnis der Jahresrechnung	Erläuterungen Amt
Nr.	Bezeichnung	2010	2009	2008	
		EUR	EUR	EUR	
1	2	3	4	5	6
7504	<b>Ausgaben</b>	<b>4.800</b>	<b>2.800</b>	<b>2.079,11</b>	
	<b>UAB 7503</b>				
	<b>Zu-/Überschuss</b>	<b>-3.300</b>	<b>-1.300</b>	<b>-276,46</b>	
	<b>Leichenhalle (Aufbahrungsraum) Eutzen</b>				
	<b>E i n n a h m e n</b>				
	.1100 Gebühren Aufbahrungsraum Eutzen	0	0	0,00	A:3200
	<b>Einnahmen</b>	<b>0</b>	<b>0</b>	<b>0,00</b>	
	<b>A u s g a b e n</b>				
	.4000 Aufwandsentschädigung	100	100	12,00	SN A:3200
	.4160 Entgelt nebenber Arb Aufbahrungsh Eutzen	0	0	0,00	DVM A:3200
	.5000 Unterh Aufbahrungshalle Eutzen	500	500	0,00	DVM A:3200
	.5200 Inventar, Geräte, Maschinen	100	100	0,00	DVM A:3200
	.5400 Bewirtsch Aufb, Steuern, Abg, Vers	100	100	4,49	DVM A:3200
	.5421 Heizung, Reinigung, Beleuchtung	100	100	0,00	DVM A:3200
	.6800 Abschreibungen	600	600	511,00	A:3200
	.6850 Verzinsung des Anlagekapitals	600	600	420,34	A:3200
	<b>Ausgaben</b>	<b>2.100</b>	<b>2.100</b>	<b>947,83</b>	
	<b>UAB 7504</b>				
	<b>Zu-/Überschuss</b>	<b>-2.100</b>	<b>-2.100</b>	<b>-947,83</b>	
7505	<b>Friedhof Glüsing</b>				
	<b>E i n n a h m e n</b>				
	.1100 Friedhofsgebühren Glüsing	2.000	2.000	3.073,30	A:3200
	.1500 Vermischte Einnahmen	0	0	116,38	A:3200
	<b>Einnahmen</b>	<b>2.000</b>	<b>2.000</b>	<b>3.189,68</b>	
	<b>A u s g a b e n</b>				
	.4000 Aufwandsentschädigung	600	600	588,00	SN A:3200
	.4160 Entgelt nebenberufl Arb Friedhof Glüs	0	0	0,00	DVM A:3200
	.5000 Unterh Kapelle u Grundst Glüsing	500	4.000	8.860,99	DVM A:3200
	.5200 Inventar, Geräte, Maschinen	100	3.000	25,20	DVM A:3200
	.5400 Bewirtsch Friedh, Steuern, Abg, Vers	100	100	28,63	DVM A:3200
	.5421 Heizung, Reinigung, Beleuchtung	800	300	35,53	DVM A:3200
	.6800 Abschreibungen	500	500	506,72	A:3200
	.6850 Verzinsung des Anlagekapitals	100	100	120,63	A:3200
	<b>Ausgaben</b>	<b>2.700</b>	<b>8.600</b>	<b>10.165,70</b>	
	<b>UAB 7505</b>				
	<b>Zu-/Überschuss</b>	<b>-700</b>	<b>-6.600</b>	<b>-6.976,02</b>	
	<b>Friedhof Lüben</b>				
	<b>E i n n a h m e n</b>				
	.1100 Friedhofsgebühren Lüben	1.500	1.500	1.667,40	A:3200
	.1500 Vermischte Einnahmen	0	0	327,13	A:3200
	<b>Einnahmen</b>	<b>1.500</b>	<b>1.500</b>	<b>1.994,53</b>	
	<b>A u s g a b e n</b>				
	.4000 Aufwandsentschädigung	200	200	132,00	SN A:3200
	.4160 Entgelt nebenberufl Arb Friedh Lüben	0	0	0,00	DVM A:3200
	.5000 Unterh Kapelle u Grundst Lüben	500	1.000	130,90	DVM A:3200
	.5200 Inventar, Geräte, Maschinen	100	100	140,23	DVM A:3200
	.5400 Bewirtsch Friedh, Steuern, Abg, Vers	100	100	30,10	DVM A:3200
	.5421 Heizung, Reinigung, Beleuchtung	400	400	259,60	DVM A:3200
	.6800 Abschreibungen	1.000	1.000	813,10	A:3200
	.6850 Verzinsung des Anlagekapitals	300	300	140,63	A:3200

**A. Verwaltungshaushalt - Einzelpläne**

Gemeinde 0 Stadt Wittingen

Einzelplan 7 ÖFFENTLICHE EINRICHTUNGEN, WIRTSCHAFTSFÖRDERUNG

Abschnitt 75 Bestattungswesen

Haushaltsstelle		Haushaltsansatz		Ergebnis der Jahresrechnung	Erläuterungen Amt
Nr.	Bezeichnung	2010	2009	2008	
		EUR	EUR	EUR	
1	2	3	4	5	6
7508	<b>Ausgaben</b>	<b>2.600</b>	<b>3.100</b>	<b>1.646,56</b>	
	<b>UAB 7507</b>				
	<b>Zu-/Überschuss</b>	<b>-1.100</b>	<b>-1.600</b>	<b>347,97</b>	
	<b>Friedhof Mahnburg</b>				
	<i>Unterhaltung Friedhof Mahnburg kostenlos durch Einwohnerschaft</i>				
	<b>E i n n a h m e n</b>				
	.1100 Friedhofsgebühren Mahnburg	0	0	0,00	A:3200
	<b>Einnahmen</b>	<b>0</b>	<b>0</b>	<b>0,00</b>	
	<b>A u s g a b e n</b>				
	.5400 Bewirtsch Friedh, Steuern, Abg, Vers	100	100	0,00	A:3200
7509	.6800 Abschreibungen	100	100	38,00	A:3200
	.6850 Verzinsung des Anlagekapitals	100	100	45,91	A:3200
	<b>Ausgaben</b>	<b>300</b>	<b>300</b>	<b>83,91</b>	
	<b>UAB 7508</b>				
	<b>Zu-/Überschuss</b>	<b>-300</b>	<b>-300</b>	<b>-83,91</b>	
	<b>Friedhof Ohrdorf</b>				
	<b>E i n n a h m e n</b>				
	.1100 Friedhofsgebühren Ohrdorf	1.500	1.500	1.938,60	A:3200
	.1500 Vermischte Einnahmen	0	0	9,31	DVM A:3200
	<b>Einnahmen</b>	<b>1.500</b>	<b>1.500</b>	<b>1.947,91</b>	
7510	<b>A u s g a b e n</b>				
	.4000 Aufwandsentschädigung	1.100	1.100	1.140,00	SN A:3200
	.4160 Entgelt nebenberufl Arb Friedh Ohrdorf	0	0	0,00	DVM A:3200
	.5000 Unterh Kapelle u Grundst Ohrdorf	500	500	180,96	DVM A:3200
	.5200 Inventar, Geräte, Maschinen	100	100	0,00	DVM A:3200
	.5400 Bewirtsch Friedh, Steuern, Abg, Vers	200	200	59,73	DVM A:3200
	.5421 Heizung, Reinigung, Beleuchtung	300	200	168,64	DVM A:3200
	.6800 Abschreibungen	1.100	1.100	1.012,89	A:3200
	.6850 Verzinsung des Anlagekapitals	600	600	472,52	A:3200
	<b>Ausgaben</b>	<b>3.900</b>	<b>3.800</b>	<b>3.034,74</b>	
7510	<b>UAB 7509</b>				
	<b>Zu-/Überschuss</b>	<b>-2.400</b>	<b>-2.300</b>	<b>-1.086,83</b>	
	<b>Friedhof Rade</b>				
	<b>E i n n a h m e n</b>				
	.1100 Friedhofsgebühren Rade	1.300	1.500	1.595,00	A:3200
	.1500 Vermischte Einnahmen	0	0	0,00	A:3200
	<b>Einnahmen</b>	<b>1.300</b>	<b>1.500</b>	<b>1.595,00</b>	
	<b>A u s g a b e n</b>				
	.4000 Aufwandsentschädigung	300	300	228,00	SN A:3200
	.4160 Entgelt nebenberufl Arb Friedhof Rade	0	0	0,00	DVM A:3200
7510	.5000 Unterh Kapelle u Grundst Rade	1.000	5.000	7.511,07	DVM A:3200
	.5200 Inventar, Geräte, Maschinen	200	500	542,11	DVM A:3200
	.5400 Bewirtsch Friedh, Steuern, Abg, Vers	200	200	185,41	DVM A:3200
	.5421 Heizung, Reinigung, Beleuchtung	400	400	314,02	DVM A:3200
	.6800 Abschreibungen	800	800	1.293,57	A:3200
	.6850 Verzinsung des Anlagekapitals	300	300	598,52	A:3200

**A. Verwaltungshaushalt - Einzelpläne**

Gemeinde 0 Stadt Wittlingen

Einzelplan 7 ÖFFENTLICHE EINRICHTUNGEN, WIRTSCHAFTSFÖRDERUNG

Abschnitt 75 Bestattungswesen

Haushaltsstelle		Haushaltsansatz		Ergebnis der Jahresrechnung	Erläuterungen Amt	
Nr.	Bezeichnung	2010	2009	2008		
		EUR	EUR	EUR		
1	2	3	4	5	6	
7511	<b>Ausgaben</b>	<b>3.200</b>	<b>7.500</b>	<b>10.672,70</b>		
	<b>UAB 7510</b>					
	<b>Zu-/Überschuss</b>	<b>-1.900</b>	<b>-6.000</b>	<b>-9.077,70</b>		
	<b>Friedhofskapelle Radenbeck</b>					
	<i>Friedhof kirchlich - nur Kapelle u</i>					
	<i>Kap-Grdstück städtisch</i>					
	<b>E i n n a h m e n</b>					
	.1100 Gebühren Friedhofskapelle Radenbeck	1.500	1.500	1.600,00		A:3200
	.1500 Vermischte Einnahmen	0	0	56,82	DVM	A:3200
	<b>Einnahmen</b>	<b>1.500</b>	<b>1.500</b>	<b>1.656,82</b>		
	<b>A u s g a b e n</b>					
	.4000 Aufwandsentschädigung	300	300	216,00	SN	A:3200
	.4160 Entgelt nebenberufl Arb Friedhof Radenb	0	0	0,00	DVM	A:3200
	.5000 Unterh Kapelle u Grundst Radenbeck	2.000	500	2.828,52	DVM	A:3200
7512	.5200 Inventar, Geräte, Maschinen	100	100	100,11	DVM	A:3200
	.5400 Bewirtsch Kap, Steuern, Abg, Vers	200	200	127,55	DVM	A:3200
	.5421 Heizung, Reinigung, Beleuchtung	400	400	232,00	DVM	A:3200
	.6800 Abschreibungen	2.100	2.100	2.066,00		A:3200
	.6850 Verzinsung des Anlagekapitals	1.100	1.100	832,15		A:3200
	<b>Ausgaben</b>	<b>6.200</b>	<b>4.700</b>	<b>6.402,33</b>		
	<b>UAB 7511</b>					
	<b>Zu-/Überschuss</b>	<b>-4.700</b>	<b>-3.200</b>	<b>-4.745,51</b>		
	<b>Friedhof Schneflingen</b>					
	<b>E i n n a h m e n</b>					
	.1100 Friedhofsgebühren Schneflingen	2.000	2.000	2.241,40		A:3200
	.1500 Vermischte Einn (Versich) Friedh Schnefl	0	0	148,18		A:3200
	.1715 Dorferneuerungszuschuss	0	13.000	0,00		A:3200
	<b>Einnahmen</b>	<b>2.000</b>	<b>15.000</b>	<b>2.389,58</b>		
7513	<b>A u s g a b e n</b>					
	.4000 Aufwandsentschädigung	500	500	432,00	SN	A:3200
	.4160 Entgelt nebenberufl Arb Friedhof Schnefl	0	0	0,00	DVM	A:3200
	.5000 Unterh Kapelle u Grundst Schneflingen	500	32.500	323,81	DVM	A:3200
	.5200 Inventar, Geräte, Maschinen	400	100	34,62	DVM	A:3200
	.5400 Bewirtsch Friedh, Steuern, Abg, Vers	500	500	245,20	DVM	A:3200
	.5421 Heizung, Reinigung, Beleuchtung	300	300	166,00	DVM	A:3200
	.6800 Abschreibungen	1.000	1.000	611,35		A:3200
	.6850 Verzinsung des Anlagekapitals	500	500	382,75		A:3200
	<b>Ausgaben</b>	<b>3.700</b>	<b>35.400</b>	<b>2.195,73</b>		
	<b>UAB 7512</b>					
	<b>Zu-/Überschuss</b>	<b>-1.700</b>	<b>-20.400</b>	<b>193,85</b>		
	<b>Friedhof Stöcken (mit Gannerwinkel)</b>					
	<b>E i n n a h m e n</b>					
	.1100 Friedhofsgebühren Stöcken	3.500	3.500	3.838,00		A:3200
	.1500 Vermischte Einnahmen	0	0	190,90		A:3200
	<b>Einnahmen</b>	<b>3.500</b>	<b>3.500</b>	<b>4.028,90</b>		
	<b>A u s g a b e n</b>					
	.4000 Aufwandsentschädigung	500	500	484,00	SN	A:3200
	.4160 Entgelt nebenberufl Arb Friedhof Stöck	0	0	0,00	DVM	A:3200
	.5000 Unterh Kapelle u Grundst Stöcken	500	2.500	4.108,17	DVM	A:3200
	.5200 Inventar, Geräte, Maschinen	100	100	74,40	DVM	A:3200

**A. Verwaltungshaushalt - Einzelpläne**

Gemeinde 0 Stadt Wittlingen

Einzelplan 7 ÖFFENTLICHE EINRICHTUNGEN, WIRTSCHAFTSFÖRDERUNG

Abschnitt 75 Bestattungswesen

Haushaltsstelle		Haushaltsansatz		Ergebnis der Jahresrechnung	Erläuterungen Amt	
Nr.	Bezeichnung	2010	2009	2008		
		EUR	EUR	EUR		
1	2	3	4	5	6	
.5400	Bewirtsch Friedh, Steuern, Abg, Vers	300	300	165,23	DVM	A:3200
.5421	Heizung, Reinigung, Beleuchtung	400	300	225,38	DVM	A:3200
.6800	Abschreibungen	2.000	2.000	1.384,00		A:3200
.6850	Verzinsung des Anlagekapitals	700	700	437,38		A:3200
	<b>Ausgaben</b>	<b>4.500</b>	<b>6.400</b>	<b>6.878,56</b>		
	<b>UAB 7513 Zu-/Überschuss</b>	<b>-1.000</b>	<b>-2.900</b>	<b>-2.849,66</b>		
<b>7514</b>	<b>Friedhof Teschendorf (mit Küstorf)</b>					
	<b>E i n n a h m e n</b>					
.1100	Friedhofsgebühren Teschendorf	3.000	3.000	3.941,20		A:3200
.1500	Vermischte Einnahmen	0	0	10,22		A:3200
	<b>Einnahmen</b>	<b>3.000</b>	<b>3.000</b>	<b>3.951,42</b>		
	<b>A u s g a b e n</b>					
.4000	Aufwandsentschädigung	700	700	696,00	SN	A:3200
.4160	Entgelt nebenberufl Arb Friedhof Tesch	0	0	0,00	DVM	A:3200
.5000	Unterh Kapelle u Grundst Teschendorf	3.000	3.000	5.305,05	DVM	A:3200
.5200	Inventar, Geräte, Maschinen	100	100	97,46	DVM	A:3200
.5400	Bewirtsch Friedh, Steuern, Abg, Vers	200	200	117,98	DVM	A:3200
.5421	Heizung, Reinigung, Beleuchtung	600	600	566,11	DVM	A:3200
.6800	Abschreibungen	2.600	2.600	1.926,13		A:3200
.6850	Verzinsung des Anlagekapitals	1.200	1.200	1.196,10		A:3200
	<b>Ausgaben</b>	<b>8.400</b>	<b>8.400</b>	<b>9.904,83</b>		
	<b>UAB 7514 Zu-/Überschuss</b>	<b>-5.400</b>	<b>-5.400</b>	<b>-5.953,41</b>		
<b>7515</b>	<b>Friedhof Vorhop</b>					
	<b>E i n n a h m e n</b>					
.1100	Friedhofsgebühren Vorhop	2.500	2.500	2.912,60		A:3200
.1500	Vermischte Einnahmen	0	0	0,00	DVM	A:3200
	<b>Einnahmen</b>	<b>2.500</b>	<b>2.500</b>	<b>2.912,60</b>		
	<b>A u s g a b e n</b>					
.4000	Aufwandsentschädigung	600	600	600,00	SN	A:3200
.4160	Entgelt nebenberufl Arb Friedhof Vorhop	0	0	0,00	DVM	A:3200
.5000	Unterh Kapelle u Grundst Vorhop	1.000	8.500	127,33	DVM	A:3200
	u.a. Außenanlagen					
.5200	Inventar, Geräte, Maschinen	200	200	74,60	DVM	A:3200
.5400	Bewirtsch Friedh, Steuern, Abg, Vers	200	200	42,24	DVM	A:3200
.5421	Heizung, Reinigung, Beleuchtung	300	300	154,17	DVM	A:3200
.6800	Abschreibungen	1.000	1.000	1.440,23		A:3200
.6850	Verzinsung des Anlagekapitals	500	500	628,53		A:3200
	<b>Ausgaben</b>	<b>3.800</b>	<b>11.300</b>	<b>3.067,10</b>		
	<b>UAB 7515 Zu-/Überschuss</b>	<b>-1.300</b>	<b>-8.800</b>	<b>-154,50</b>		
<b>7516</b>	<b>Friedhofskapelle Zasenbeck</b>					
	<i>Friedhof kirchlich - nur Kapelle u</i>					
	<i>Kap-Grdstück städtisch</i>					
	<b>E i n n a h m e n</b>					
.1100	Gebühren Friedhofskapelle Zasenbeck	500	1.100	1.300,00		A:3200
.1500	Vermischte Einnahmen	0	0	0,00		A:3200
	<b>Einnahmen</b>	<b>500</b>	<b>1.100</b>	<b>1.300,00</b>		
	<b>A u s g a b e n</b>					

**A. Verwaltungshaushalt - Einzelpläne**

Gemeinde 0 Stadt Wittlingen

Einzelplan 7 ÖFFENTLICHE EINRICHTUNGEN, WIRTSCHAFTSFÖRDERUNG

Abschnitt 75 Bestattungswesen

Haushaltsstelle		Haushaltsansatz		Ergebnis der Jahresrechnung	Erläuterungen Amt	
Nr.	Bezeichnung	2010	2009	2008		
		EUR	EUR	EUR		
1	2	3	4	5	6	
.4000	Aufwandsentschädigung	300	300	276,00	SN	A:3200
.4160	Entgelt nebenberufl Arb Friedhof Zasenb	0	0	0,00	DVM	A:3200
.5000	Unterh Kapelle u Grundst Zasenbeck	500	8.000	3.333,72	DVM	A:3200
.5200	Inventar, Geräte, Maschinen	100	100	63,00	DVM	A:3200
.5400	Bewirtsch Kap, Steuern, Abg, Vers	200	200	93,19	DVM	A:3200
.5421	Heizung, Reinigung, Beleuchtung	300	300	184,25	DVM	A:3200
.6800	Abschreibungen	2.400	2.400	2.517,63		A:3200
.6850	Verzinsung des Anlagekapitals	1.600	1.600	1.307,16		A:3200
	<b>Ausgaben</b>	<b>5.400</b>	<b>12.900</b>	<b>7.774,95</b>		
	<b>UAB 7516 Zu-/Überschuss</b>	<b>-4.900</b>	<b>-11.800</b>	<b>-6.474,95</b>		
<b>7520</b>	<b>Zusammengefaßte Kosten Friedhöfe und Kriegsgräber</b>					
	<b>E i n n a h m e n</b>					
.1610	Erstatt Land Kriegsgräberpflege	1.400	1.400	1.470,38		A:3200
	<b>Einnahmen</b>	<b>1.400</b>	<b>1.400</b>	<b>1.470,38</b>		
	<b>A u s g a b e n</b>					
.4000	Aufwandsentschädigung	1.000	1.000	938,00	SN	A:3200
.4140	Dienstbezüge u. dgl. Arbeitnehmer	60.500	31.500	51.612,92	DVM	A:0009
.4160	Entgelt nebenberufl.Tätige	100	100	70,36	DVM	A:3200
.4340	Beiträge zu Versorgungskassen Arbeitnehmer	5.500	3.000	4.536,64	DVM	A:0009
.4440	Beiträge zur gesetzl. Soz.-Versicherung Arbeitnehmer	12.400	7.500	10.581,63	DVM	A:0009
.4500	Umlage Beih. Beamte, Beschäftigte	100	100	43,87	DVM	A:1100
.5100	Sachkosten Kriegsgräberpflege	1.000	1.000	0,00		A:3200
.5510	SN Fahrzeughaltung Bauhof	400	500	396,44	DVM	A:0009
.6380	Ausgaben Volkstrauertag	1.800	1.800	1.318,46		A:3200
.6790	Inn Verr Verwalt-Kosten Friedhöfe	11.100	11.100	10.516,67		A:3200
.7180	Beitr Volksb Dtsch Kriegsgräberfürsorge	200	200	200,00		A:3200
	<b>Ausgaben</b>	<b>94.100</b>	<b>57.800</b>	<b>80.214,99</b>		
	<b>UAB 7520 Zu-/Überschuss</b>	<b>-92.700</b>	<b>-56.400</b>	<b>-78.744,61</b>		
	<b>Einnahmen</b>	<b>25.700</b>	<b>39.700</b>	<b>32.606,36</b>		
	<b>Ausgaben</b>	<b>159.500</b>	<b>183.900</b>	<b>152.895,40</b>		
<b>AB 75</b>	<b>Zu-/Überschuss</b>	<b>-133.800</b>	<b>-144.200</b>	<b>-120.289,04</b>		

**A. Verwaltungshaushalt - Einzelpläne**

Gemeinde 0 Stadt Wittlingen

Einzelplan 7 ÖFFENTLICHE EINRICHTUNGEN, WIRTSCHAFTSFÖRDERUNG

Abschnitt 76 Sonstige öffentliche Einrichtungen

Haushaltsstelle		Haushaltsansatz		Ergebnis der Jahresrechnung	Erläuterungen Amt
Nr.	Bezeichnung	2010	2009	2008	
		EUR	EUR	EUR	
1	2	3	4	5	6
<b>7601</b>	<b>Dorfgemeinschaftseinrichtungen</b>				
	<b>E i n n a h m e n</b>				
.1100	Benutzungsgeb sonst.Dorfgemeinschafts- einrichtungen	0	0	0,00	A:2000
.1500	Vermischte Einnahmen	0	0	178,83	A:2000
	<b>Einnahmen</b>	<b>0</b>	<b>0</b>	<b>178,83</b>	
	<b>A u s g a b e n</b>				
.4000	Aufwandsentschädigung	0	0	0,00	SN A:2000
.4160	Entgelt nebenberufl. Tätige	0	0	0,00	DVM A:2000
.5000	Unterhaltung sonstige Dorfgemeinschafts- einrichtungen	500	500	0,00	DVM A:2000
.5200	Inventar, Geräte, Maschinen sonstige Dorfgemeinschaftseinrichtungen	1.000	1.000	0,00	DVM A:2000
.5400	Bewirtschaftung (Steuern, Abg, Vers) sonstige Dorfgemeinschaftseinrichtungen	200	200	74,74	DVM A:2000
.5421	Heizung, Reinigung, Beleuchtung sonst. Dorfgemeinschaftseinrichtungen	1.000	1.000	706,11	DVM A:2000
.7180	Zuschuß Schützenges.Knesebeck f.Nutzung Schützenhaus	0	3.500	3.444,00	DVM A:2000
	<b>Ausgaben</b>	<b>2.700</b>	<b>6.200</b>	<b>4.224,85</b>	
	<b>UAB 7601 Zu-/Überschuss</b>	<b>-2.700</b>	<b>-6.200</b>	<b>-4.046,02</b>	
<b>7602</b>	<b>DGH Boitzenhagen</b>				
	<b>E i n n a h m e n</b>				
.1100	Benutzungsgebühren DGH Boitzenhagen	1.000	1.000	1.500,00	A:2000
.1400	Miete Wohnung DGH Boitzenhagen	4.000	4.200	4.066,59	A:2000
.1500	Vermischte Einnahmen	100	100	446,92	A:2000
	<b>Einnahmen</b>	<b>5.100</b>	<b>5.300</b>	<b>6.013,51</b>	
	<b>A u s g a b e n</b>				
.4000	Aufwandsentschädigung	200	200	120,00	SN A:2000
.4160	Entgelt nebenberufl. Tätige	0	0	0,00	DVM A:2000
.5000	Unterhaltung DGH u.Grundstück Boitzenhagen	500	10.000	12.202,67	DVM A:2000
.5200	Geräte, Inventar, Maschinen	100	100	374,24	DVM A:2000
.5400	Bewirtschaftung (Steuern, Abg, Vers)	1.200	1.200	988,53	DVM A:2000
.5421	Heizung, Reinigung, Beleuchtung	5.000	5.000	3.734,55	DVM A:2000
	<b>Ausgaben</b>	<b>7.000</b>	<b>16.500</b>	<b>17.419,99</b>	
	<b>UAB 7602 Zu-/Überschuss</b>	<b>-1.900</b>	<b>-11.200</b>	<b>-11.406,48</b>	
<b>7603</b>	<b>DGH Darrigsdorf</b>				
	<b>E i n n a h m e n</b>				
.1100	Benutzungsgebühren DGH Darrigsdorf	500	500	660,00	A:2000
.1500	Vermischte Einnahmen	0	0	183,65	A:2000
.1715	Dorferneuerungszuschuss	19.000			A:2100
	<b>Einnahmen</b>	<b>19.500</b>	<b>500</b>	<b>843,65</b>	
	<b>A u s g a b e n</b>				
.4000	Aufwandsentschädigung	200	200	156,00	SN A:2000
.4160	Entgelt nebenberufl.Tätige	0	0	0,00	DVM A:2000
.5000	Unterhaltung DGH u.Grundstück Darrigsdorf	47.000	2.500	4.189,30	DVM A:2000



**A. Verwaltungshaushalt - Einzelpläne**

 Gemeinde **0 Stadt Wittlingen**

 Einzelplan **7 ÖFFENTLICHE EINRICHTUNGEN, WIRTSCHAFTSFÖRDERUNG**

 Abschnitt **76 Sonstige öffentliche Einrichtungen**

Haushaltsstelle		Haushaltsansatz		Ergebnis der Jahresrechnung	Erläuterungen Amt	
Nr.	Bezeichnung	2010	2009	2008		
		EUR	EUR	EUR		
1	2	3	4	5	6	
.5200	Geräte, Inventar, Maschinen	100	100	63,07	DVM	A:2000
.5400	Bewirtschaftung (Steuern, Abg, Vers)	300	300	233,12	DVM	A:2000
.5421	Heizung, Reinigung, Beleuchtung	2.500	2.500	1.956,26	DVM	A:2000
	<b>Ausgaben</b>	<b>50.100</b>	<b>5.600</b>	<b>6.597,75</b>		
<b>7604</b>	<b>UAB 7603</b>	<b>-30.600</b>	<b>-5.100</b>	<b>-5.754,10</b>		
	<b>DGH Hagen</b>					
	<b>E i n n a h m e n</b>					
.1100	Benutzungsgebühren DGH Hagen	100	100	73,00		A:2000
.1500	Vermischte Einnahmen	0	0	315,93		A:2000
	<b>Einnahmen</b>	<b>100</b>	<b>100</b>	<b>388,93</b>		
	<b>A u s g a b e n</b>					
.4000	Aufwandsentschädigung	600	600	600,00	SN	A:2000
.4160	Entgelt nebenberufl. Tätige	0	0	0,00	DVM	A:2000
.5000	Unterhaltung DGH u.Grundstück Hagen	1.000	1.000	502,90	DVM	A:2000
.5200	Geräte, Inventar, Maschinen	100	100	0,00	DVM	A:2000
.5400	Bewirtschaftung (Steuern, Abg, Vers)	700	700	519,54	DVM	A:2000
.5421	Heizung, Reinigung, Beleuchtung	3.000	3.000	2.446,05	DVM	A:2000
	<b>Ausgaben</b>	<b>5.400</b>	<b>5.400</b>	<b>4.068,49</b>		
<b>7605</b>	<b>UAB 7604</b>	<b>-5.300</b>	<b>-5.300</b>	<b>-3.679,56</b>		
	<b>DGH Vorhop</b>					
	<b>E i n n a h m e n</b>					
.1100	Benutzungsgebühren DGH Vorhop	0	0	0,00		A:2000
.1500	Vermischte Einnahmen	100	5.400	170,22		A:2000
.1670	Erstatt.Betriebskosten Saal Dörphus	10.000	10.000	7.720,40		A:2000
	<b>Einnahmen</b>	<b>10.100</b>	<b>15.400</b>	<b>7.890,62</b>		
	<b>A u s g a b e n</b>					
.4000	Aufwandsentschädigung	400	400	336,00	SN	A:2000
.4160	Entgelt nebenberufl. Tätige	0	0	0,00	DVM	A:2000
.5000	Unterhaltung DGH u.Grundstück Vorhop "Dörphus"	1.000	3.500	1.885,88	DVM	A:2000
.5010	Unterh.techn.Anlagen im Dörphus	2.000	2.000	1.500,64	DVM	A:2000
.5200	Geräte, Inventar, Maschinen	500	1.000	74,61	DVM	A:2000
.5301	Miete Brandmeldeanlage	1.000	900	876,24	DVM	A:2000
.5400	Bewirtschaftung (Steuern, Abg, Vers)	1.300	1.300	1.157,32	DVM	A:2000
.5421	Heizung, Reinigung, Beleuchtung	14.000	14.000	11.245,23	DVM	A:2000
.6382	Gebäudeeinmessung			0,00	DVM	A:0003
.6522	Fernmeldekosten f.Brandmeldeanlage	900	900	776,86	DVM	A:2000
	<b>Ausgaben</b>	<b>21.100</b>	<b>24.000</b>	<b>17.852,78</b>		
<b>7606</b>	<b>UAB 7605</b>	<b>-11.000</b>	<b>-8.600</b>	<b>-9.962,16</b>		
	<b>DGH Wunderbüttel</b>					
	<b>E i n n a h m e n</b>					
.1100	Benutzungsgebühren DGH Wunderbüttel	500	1.300	588,00		A:2000
.1500	Vermischte Einnahmen	0	0	667,48		A:2000
	<b>Einnahmen</b>	<b>500</b>	<b>1.300</b>	<b>1.255,48</b>		
	<b>A u s g a b e n</b>					
.4000	Aufwandsentschädigung	100	100	12,00	SN	A:2000

**A. Verwaltungshaushalt - Einzelpläne**

Gemeinde 0 Stadt Wittlingen

Einzelplan 7 ÖFFENTLICHE EINRICHTUNGEN, WIRTSCHAFTSFÖRDERUNG

Abschnitt 76 Sonstige öffentliche Einrichtungen

Haushaltsstelle		Haushaltsansatz		Ergebnis der Jahresrechnung	Erläuterungen Amt	
Nr.	Bezeichnung	2010	2009	2008		
		EUR	EUR	EUR		
1	2	3	4	5	6	
.4160	Entgelt nebenberufl. Tätige	0	0	0,00	DVM	A:2000
.5000	Unterhaltung DGH u. Grundstück Wunderbüttel	2.000	2.000	255,14	DVM	A:2000
.5200	Geräte, Inventar, Maschinen	100	100	0,00	DVM	A:2000
.5400	Bewirtschaftung (Steuern, Abg, Vers)	200	200	75,85	DVM	A:2000
.5421	Heizung, Reinigung, Beleuchtung	3.000	3.000	1.683,21	DVM	A:2000
	<b>Ausgaben</b>	<b>5.400</b>	<b>5.400</b>	<b>2.026,20</b>		
	<b>UAB 7606 Zu-/Überschuss</b>	<b>-4.900</b>	<b>-4.100</b>	<b>-770,72</b>		
<b>7607</b>	<b>DGH Zasenbeck</b>					
	<b>E i n n a h m e n</b>					
.1100	Benutzungsgebühren DGH Zasenbeck	2.500	2.500	3.278,00		A:2000
.1500	Vermischte Einnahmen	0	0	681,06		A:2000
	<b>Einnahmen</b>	<b>2.500</b>	<b>2.500</b>	<b>3.959,06</b>		
	<b>A u s g a b e n</b>					
.4000	Aufwandsentschädigung	800	800	756,00	SN	A:2000
.4160	Entgelt nebenberufl. Tätige	0	0	0,00	DVM	A:2000
.5000	Unterhaltung DGH u. Grundstück Zasenbeck	1.000	2.500	728,52	DVM	A:2000
.5200	Geräte, Inventar, Maschinen	100	100	88,32	DVM	A:2000
.5400	Bewirtschaftung (Steuern, Abg, Vers)	1.000	1.000	877,24	DVM	A:2000
.5421	Heizung, Reinigung, Beleuchtung	4.500	5.000	4.443,39	DVM	A:2000
.6382	Gebäudeeinnmessung			0,00	DVM	A:0003
	<b>Ausgaben</b>	<b>7.400</b>	<b>9.400</b>	<b>6.893,47</b>		
	<b>UAB 7607 Zu-/Überschuss</b>	<b>-4.900</b>	<b>-6.900</b>	<b>-2.934,41</b>		
<b>7608</b>	<b>Dorfsaal Ohrdorf</b>					
	<b>E i n n a h m e n</b>					
	<b>Einnahmen</b>	<b>0</b>	<b>0</b>	<b>0,00</b>		
	<b>A u s g a b e n</b>					
.7180	Zuschuss zur Unterhaltung Dorfsaal	1.800	1.800			A:2000
	<b>Ausgaben</b>	<b>1.800</b>	<b>1.800</b>	<b>0,00</b>		
	<b>UAB 7608 Zu-/Überschuss</b>	<b>-1.800</b>	<b>-1.800</b>	<b>0,00</b>		
<b>7640</b>	<b>Plakatsäulen</b>					
	<b>E i n n a h m e n</b>					
.1400	Plakatsäulenmiete	100	100	34,30		A:2000
	<b>Einnahmen</b>	<b>100</b>	<b>100</b>	<b>34,30</b>		
	<b>A u s g a b e n</b>					
	<b>Ausgaben</b>	<b>0</b>	<b>0</b>	<b>0,00</b>		
	<b>UAB 7640 Zu-/Überschuss</b>	<b>100</b>	<b>100</b>	<b>34,30</b>		
	<b>Einnahmen</b>	<b>37.900</b>	<b>25.200</b>	<b>20.564,38</b>		
	<b>Ausgaben</b>	<b>100.900</b>	<b>74.300</b>	<b>59.083,53</b>		
	<b>AB 76 Zu-/Überschuss</b>	<b>-63.000</b>	<b>-49.100</b>	<b>-38.519,15</b>		

**A. Verwaltungshaushalt - Einzelpläne**

Gemeinde 0 Stadt Wittingen

Einzelplan 7 ÖFFENTLICHE EINRICHTUNGEN, WIRTSCHAFTSFÖRDERUNG

Abschnitt 77 Hilfsbetriebe der Verwaltung - Städt. Bauhof -

Haushaltsstelle		Haushaltsansatz		Ergebnis der Jahresrechnung	Erläuterungen Amt
Nr.	Bezeichnung	2010	2009	2008	
		EUR	EUR	EUR	
1	2	3	4	5	6
<b>7700</b>	<b>Bauhof</b>				
	<b>E i n n a h m e n</b>				
.1500	Vermischte Einnahmen	100	300	1.010,59	A:3100
	<b>Einnahmen</b>	<b>100</b>	<b>300</b>	<b>1.010,59</b>	
	<b>A u s g a b e n</b>				
.4140	Dienstbezüge u. dgl. Arbeitnehmer	71.500	72.500	66.639,93	DVM A:0009
.4340	Beiträge zur Versorgungskasse Arbeitnehmer	6.500	6.500	5.776,04	DVM A:0009
.4440	Beiträge gesetzl.Soz.-Versich. Arbeitnehmer	14.100	15.500	13.305,65	DVM A:0009
.4500	Umlage Beih. Beamte, Beschäftigte	100	100	53,69	DVM A:1100
.5000	Unterhaltung Bauhof u Grundstück	1.000	2.500	113,72	DVM A:3100
.5200	Inventar, Geräte, Maschinen	1.500	1.500	2.062,60	DVM A:3100
.5300	Miete Bauhof Wittingen auch Waschanlage anteilig	1.000	4.500	8.679,08	A:3100
.5310	Miete und Leasing Fahrzeuge Bauhof	13.500	20.000	12.607,08	A:3100
.5400	Bewirtschaftung, Steuern, Abg, Vers usw	2.400	2.400	2.028,35	A:3100
.5421	Heizung, Reinigung, Beleuchtung	6.000	5.000	3.517,26	A:3100
.5510	SN Fahrzeughaltung Bauhof	3.800	3.500	4.451,61	DVM A:0009
.5600	Schutzkleidung für Bedienstete	2.500	1.500	3.227,49	A:3100
.6521	Fernsprechgebühren	200	100	0,00	A:3100
.6540	Dienstreisen und Stadtfahrten	100	0	0,00	DVM A:0009
	<b>Ausgaben</b>	<b>124.200</b>	<b>135.600</b>	<b>122.462,50</b>	
	<b>UAB 7700 Zu-/Überschuss</b>	<b>-124.100</b>	<b>-135.300</b>	<b>-121.451,91</b>	
	<b>Einnahmen</b>	<b>100</b>	<b>300</b>	<b>1.010,59</b>	
	<b>Ausgaben</b>	<b>124.200</b>	<b>135.600</b>	<b>122.462,50</b>	
	<b>AB 77 Zu-/Überschuss</b>	<b>-124.100</b>	<b>-135.300</b>	<b>-121.451,91</b>	

# A. Verwaltungshaushalt - Einzelpläne

Gemeinde 0 Stadt Wittingen

Einzelplan 7 ÖFFENTLICHE EINRICHTUNGEN, WIRTSCHAFTSFÖRDERUNG

Abschnitt 78 Förderung der Land- und Forstwirtschaft

Haushaltsstelle		Haushaltsansatz		Ergebnis der Jahresrechnung	Erläuterungen Amt	
Nr.	Bezeichnung	2010	2009	2008		
		EUR	EUR	EUR		
1	2	3	4	5	6	
<b>7800</b>	<b>Land-und Forstwirtschaft</b>					
	<b>E i n n a h m e n</b>					
.1500	Erstatt Manöverschäden ua	500	500	3.109,58	ZwB	A:3100
	<b>Einnahmen</b>	<b>500</b>	<b>500</b>	<b>3.109,58</b>		
	<b>A u s g a b e n</b>					
.5100	Unterhaltung Wirtschaftswege (Decken=	100.000	100.000	164.995,21	DVM	A:3100
	erneu ab 1995 im Vermög-H)					
.5110	Unterh u Ansch Verkehrsschilder	1.500	1.500	1.214,38	DVM	A:3100
.5120	Beseitigung von Manöverschäden	500	500	0,00	DVM	A:3100
.7180	Beitr.Teilnehmergem.Flurberein.Beregn.			0,00		A:0003
	<b>Ausgaben</b>	<b>102.000</b>	<b>102.000</b>	<b>166.209,59</b>		
	<b>UAB 7800</b>	<b>Zu-/Überschuss</b>	<b>-101.500</b>	<b>-101.500</b>	<b>-163.100,01</b>	
	<b>Einnahmen</b>	<b>500</b>	<b>500</b>	<b>3.109,58</b>		
	<b>Ausgaben</b>	<b>102.000</b>	<b>102.000</b>	<b>166.209,59</b>		
<b>AB 78</b>	<b>Zu-/Überschuss</b>	<b>-101.500</b>	<b>-101.500</b>	<b>-163.100,01</b>		

**A. Verwaltungshaushalt - Einzelpläne**

Gemeinde 0 Stadt Wittlingen

Einzelplan 7 ÖFFENTLICHE EINRICHTUNGEN, WIRTSCHAFTSFÖRDERUNG

Abschnitt 79 Fremdenverkehr, sonst Förderung von Wirtschaft und

Haushaltsstelle		Haushaltsansatz		Ergebnis der Jahresrechnung	Erläuterungen Amt
Nr.	Bezeichnung	2010	2009	2008	
		EUR	EUR	EUR	
1	2	3	4	5	6
<b>7900</b>	<b>Fremdenverkehr</b>				
	<b>E i n n a h m e n</b>				
.1500	Vermischte Einnahmen	0	0	113,98	A:2000
.1761	Spenden für Fremdenverkehrsmaßnahmen	0	0	0,00	A:2000
	<b>Einnahmen</b>	<b>0</b>	<b>0</b>	<b>113,98</b>	
	<b>A u s g a b e n</b>				
.5200	Unterhaltung/Beschaffung von Inventar und Geräten	4.000	5.000		A:2000
.6380	Fremdenverkehrswerbung	6.000	5.500	3.312,36	A:2000
.6501	Druck Prospekt- u Werbematerial	0	1.000	0,00	A:2000
.6720	Kostenanteil Imageprospekt "Heidmark"			0,00	A:0003
.7180	Zuschüsse Fremdenwerb.HGV Wittlingen	2.500	2.500	2.500,00	A:2000
.7181	Mitgliedsbeiträge Fremdenverk-Verb.usw	7.800	8.000	7.830,00	A:2000
.7182	Zuschuß Fremdenwerb.VV Knebeck	800	800	0,00	A:2000
	<b>Ausgaben</b>	<b>21.100</b>	<b>22.800</b>	<b>13.642,36</b>	
	<b>UAB 7900 Zu-/Überschuss</b>	<b>-21.100</b>	<b>-22.800</b>	<b>-13.528,38</b>	
<b>7910</b>	<b>Sonstige Förderung von Wirtschaft und Verkehr</b>				
	<b>E i n n a h m e n</b>				
.1720	Zuweisung vom Kreis Leader+ für Hafen- entwicklungskonzept	0	0	33.853,87	A:2000
	<b>Einnahmen</b>	<b>0</b>	<b>0</b>	<b>33.853,87</b>	
	<b>A u s g a b e n</b>				
.4140	Dienstbezüge u.dgl.	42.000	29.000		DVM A:0009
.4340	Tariflich Beschäftigte				
.4340	Beiträge zu Versorgungskassen	3.500	3.500		DVM A:0009
.4440	Tariflich Beschäftigte				
.4440	Beiträge zur gesetzl.Sozialversicherung	8.100	7.000		DVM A:0009
.4440	Tariflich Beschäftigte				
.4500	Umlage Beih. Beamte, Beschäftigte	100	100		DVM A:0009
.5420	SN Heizung, Reinigung, Beleuchtung	1.500	1.500		DVM A:0009
.6382	Wirtschaftsförderung	1.000	1.000	595,00	A:2000
.6383	Umsetzung von Maßnahmen aus der Nord/LB Studie	5.000	20.000	6.659,42	A:2000
.6500	SN Bürobedarf	500	500		DVM A:0009
.6510	SN Portokosten	100			DVM A:0009
.6520	SN Fernspreckgebühren	1.000	1.000		DVM A:0009
.6540	SN Dienstreisen und Stadtfahrten	200	200		DVM A:0009
.6550	Einzelhandelsentwicklungskonzept	0	1.100	9.792,75	A:2000
.6551	Hafenentwicklungskonzept umgestellt von 8210.6552	0	0	48.362,67	A:2000
.6610	Mitgliedsbeitrag "Nordlandautobahn"	100	100	51,00	A:2000
	<b>Ausgaben</b>	<b>63.100</b>	<b>65.000</b>	<b>65.460,84</b>	
	<b>UAB 7910 Zu-/Überschuss</b>	<b>-63.100</b>	<b>-65.000</b>	<b>-31.606,97</b>	
	<b>Einnahmen</b>	<b>0</b>	<b>0</b>	<b>33.967,85</b>	
	<b>Ausgaben</b>	<b>84.200</b>	<b>87.800</b>	<b>79.103,20</b>	
<b>AB 79</b>	<b>Zu-/Überschuss</b>	<b>-84.200</b>	<b>-87.800</b>	<b>-45.135,35</b>	

**A. Verwaltungshaushalt - Einzelpläne**

Gemeinde 0 Stadt Wittingen

Einzelplan 7 ÖFFENTLICHE EINRICHTUNGEN, WIRTSCHAFTSFÖRDERUNG

Abschnitt 79 Fremdenverkehr, sonst Förderung von Wirtschaft und

Haushaltsstelle		Haushaltsansatz		Ergebnis der Jahresrechnung	Erläuterungen Amt
Nr.	Bezeichnung	2010	2009	2008	
		EUR	EUR	EUR	
1	2	3	4	5	6
	Einnahmen	66.100	67.900	93.294,62	
	Ausgaben	574.200	586.600	581.290,43	
EP 7	Zu-/Überschuss	-508.100	-518.700	-487.995,81	

# A. Verwaltungshaushalt - Einzelpläne

Gemeinde 0 Stadt Wittingen

Einzelplan 8 WIRTSCHAFTL UNTERNEHMEN, ALLGEM GRUND- U

Abschnitt 81 Versorgungsunternehmen

Haushaltsstelle		Haushaltsansatz		Ergebnis der Jahresrechnung	Erläuterungen Amt
Nr.	Bezeichnung	2010	2009	2008	
		EUR	EUR	EUR	
1	2	3	4	5	6
<b>8101</b>	<b>Elektrizitätsversorgung</b>				
	<b>E i n n a h m e n</b>				
.2100	Dividende EVW u FEAG	138.000	140.000	137.136,99	A:1200
.2200	Konzessionsabgabe LSW	450.000	450.000	421.049,71	A:1200
	<b>Einnahmen</b>	<b>588.000</b>	<b>590.000</b>	<b>558.186,70</b>	
	<b>A u s g a b e n</b>				
	<b>Ausgaben</b>	<b>0</b>	<b>0</b>	<b>0,00</b>	
<b>UAB 8101</b>	<b>Zu-/Überschuss</b>	<b>588.000</b>	<b>590.000</b>	<b>558.186,70</b>	
	<b>Einnahmen</b>	<b>588.000</b>	<b>590.000</b>	<b>558.186,70</b>	
	<b>Ausgaben</b>	<b>0</b>	<b>0</b>	<b>0,00</b>	
<b>AB 81</b>	<b>Zu-/Überschuss</b>	<b>588.000</b>	<b>590.000</b>	<b>558.186,70</b>	

**A. Verwaltungshaushalt - Einzelpläne**

Gemeinde 0 Stadt Wittingen

Einzelplan 8 WIRTSCHAFTL UNTERNEHMEN, ALLGEM GRUND- U

Abschnitt 82 Verkehrsunternehmen

Haushaltsstelle		Haushaltsansatz		Ergebnis der Jahresrechnung	Erläuterungen Amt	
Nr.	Bezeichnung	2010	2009	2008		
		EUR	EUR	EUR		
1	2	3	4	5	6	
<b>8200</b>	<b>Verkehrsunternehmen-allgemein-</b>					
	<b>E i n n a h m e n</b>					
	<b>Einnahmen</b>	<b>0</b>	<b>0</b>	<b>0,00</b>		
	<b>A u s g a b e n</b>					
.7150	Anteilige Verlustabdeckung OHE	0	0	0,00		A:2000
	<b>Ausgaben</b>	<b>0</b>	<b>0</b>	<b>0,00</b>		
	<b>UAB 8200 Zu-/Überschuss</b>	<b>0</b>	<b>0</b>	<b>0,00</b>		
<b>8210</b>	<b>Hafen Wittingen einschl Industriegelände</b>					
	<i>Umsatzsteuer u Vorsteuer getrennt buchen</i>					
	<b>E i n n a h m e n</b>					
.1100	Ufergelder	40.000	45.000	41.174,23	ZwB	A:2000
.1300	Einnahmen aus Verkäufen	500	500	0,00		A:2000
.1420	Pachten, Nutzungsentschäd usw	1.800	2.000	1.601,54		A:2000
.1430	Erbbauszinsen	8.400	8.400	8.400,00		A:2000
.1500	Vermischte Einnahmen	0	0	0,00	ZwB	A:2000
.1591	Umsatzsteuer für steuerpfl Einnahmen	10.000	10.000	7.823,11	ZwB	A:2000
.1592	Vorsteuerüberschuß (Umsatzsteuer)	10.000	10.000	0,00		A:2000
.1720	Zuweisung Leader+ f. Machtbarkeitsstudie			0,00		A:0003
.2070	Zinsen aus Ges.-Darlehen OHU (brutto)	500	500	529,19		A:2000
	<b>Einnahmen</b>	<b>71.200</b>	<b>76.400</b>	<b>59.528,07</b>		
	<b>A u s g a b e n</b>					
.4160	Entgelt nebenberufl. Tätige	0	0	0,00		A:2000
.5000	Unterhaltung der Grundstücke und baul. Anlagen	500	500	0,00	DVM	A:2000
.5100	Unterhaltung Hafenanlagen	8.000	8.000	0,00	DVM	A:2000
.5300	Mieten, Pachten	800	700	0,00	DVM	A:2000
.5400	Bewirtsch Grundst, Steuern, Abg, Versich	8.000	8.300	6.345,32	DVM	A:2000
.6380	Stromkosten Straßenbeleuchtung	3.000	3.000	2.724,46	DVM	A:2000
.6381	Kostenbeteiligung Ausstellung Arbeitsgemeinschaft Norddt. Binnenhäfen	500	500			A:2000
.6410	Umsatzsteuer (Zahllast an Finanzamt)	10.000	10.000	13.406,46	DVM	A:2000
.6420	Vorsteuer (U-Steuer f steuerpfl Ausg)	10.000	10.000	2.886,90	DVM	A:2000
.6500	Bürobedarf	100	0	0,00	DVM	A:0009
.6510	SN Portokosten	100	100		DVM	A:0009
.6520	SN Fernspreckgebühren	100			DVM	A:0009
.6550	Hebegebühren für Ufergelder	8.000	10.000	6.221,58	ZwB	A:2000
.6551	Machbarkeitsstudie zur Erweiterung des Hafen Wittingen			0,00		A:0003
.6552	Hafenentwicklungskonzept umgestellt nach 7910.6551			0,00	DVM	A:0003
.6610	Mitgliedsbeiträge	1.800	1.800	1.665,00	ZwB	A:2000
.6611	Vermischte Ausgaben	100	100	0,00	DVM	A:2000
.6770	Erstattung Personalkosten Hafenmeister an OHU	6.500	6.500	6.248,17	DVM	A:2000
	<i>Bisher bei 8210.4160</i>					



**A. Verwaltungshaushalt - Einzelpläne**

Gemeinde 0 Stadt Wittingen

Einzelplan 8 WIRTSCHAFTL UNTERNEHMEN, ALLGEM GRUND- U

Abschnitt 82 Verkehrsunternehmen

Haushaltsstelle		Haushaltsansatz		Ergebnis der Jahresrechnung	Erläuterungen Amt
Nr.	Bezeichnung	2010	2009	2008	
		EUR	EUR	EUR	
1	2	3	4	5	6
	Ausgaben	57.500	59.500	39.497,89	
	UAB 8210 Zu-/Überschuss	13.700	16.900	20.030,18	
	Einnahmen	71.200	76.400	59.528,07	
	Ausgaben	57.500	59.500	39.497,89	
	AB 82 Zu-/Überschuss	13.700	16.900	20.030,18	

# A. Verwaltungshaushalt - Einzelpläne

Gemeinde 0 Stadt Wittingen

Einzelplan 8 WIRTSCHAFTL UNTERNEHMEN, ALLGEM GRUND- U

Abschnitt 84 Stadthalle Wittingen

Haushaltsstelle		Haushaltsansatz		Ergebnis der Jahresrechnung	Erläuterungen Amt
Nr.	Bezeichnung	2010	2009	2008	
		EUR	EUR	EUR	
1	2	3	4	5	6
<b>8400</b>	<b>Stadthalle</b>				
	<b>E i n n a h m e n</b>				
.1400	Pacht Stadthalle	7.500	7.000	8.808,63	A:2000
.1500	Vermischte Einnahmen	100	100	0,00	A:2000
.1591	Umsatzsteuer für steuerpfl Einnahmen	1.000	1.000	1.053,77	DVM A:2000
.1592	Vorsteuerüberschuß (Umsatzsteuer)	4.000	4.000	2.096,47	A:2000
	<b>Einnahmen</b>	<b>12.600</b>	<b>12.100</b>	<b>11.958,87</b>	
	<b>A u s g a b e n</b>				
.4160	Entgelt nebenberufl. Tätigkeiten	0	0	1.686,91	A:2000
.5000	Unterhaltung Stadthalle u Grundstück	5.000	8.500	7.347,11	DVM A:2000
.5010	Wartung ua Brandmeldeanlage	1.300	1.300	327,90	A:2000
.5200	Inventar, Geräte Stadthalle	100	500	121,80	DVM A:2000
.5301	Miete Brandmeldeanlage	1.000	1.000	858,96	DVM A:2000
.5400	Bewirtsch Stadthalle, Steuern, Abg, Vers einschl. Reinigung	9.500	9.500	10.335,37	A:2000
.6410	Umsatzsteuer (Zahllast an Finanzamt)	1.000	1.000	0,00	DVM A:2000
.6420	Vorsteuer (U-Steuer f steuerpfl Ausg)	4.000	4.000	3.514,80	A:2000
.6520	Fernmeldekosten Brandmeldeanlage	0	300	178,41	A:2000
.6611	Vermischte Ausgaben	0	0	0,00	A:2000
.7180	Energiekostenzusch.f. öffentl. Veransth.			0,00	A:0003
	<i>Neue Haushaltsstelle 3310.7181</i>				
	<b>Ausgaben</b>	<b>21.900</b>	<b>26.100</b>	<b>24.371,26</b>	
<b>UAB 8400</b>	<b>Zu-/Überschuss</b>	<b>-9.300</b>	<b>-14.000</b>	<b>-12.412,39</b>	
	<b>Einnahmen</b>	<b>12.600</b>	<b>12.100</b>	<b>11.958,87</b>	
	<b>Ausgaben</b>	<b>21.900</b>	<b>26.100</b>	<b>24.371,26</b>	
<b>AB 84</b>	<b>Zu-/Überschuss</b>	<b>-9.300</b>	<b>-14.000</b>	<b>-12.412,39</b>	

**A. Verwaltungshaushalt - Einzelpläne**

Gemeinde 0 Stadt Wittingen

Einzelplan 8 WIRTSCHAFTL UNTERNEHMEN, ALLGEM GRUND- U

Abschnitt 87 Sonstige wirtschaftliche Unternehmen

Haushaltsstelle		Haushaltsansatz		Ergebnis der Jahresrechnung	Erläuterungen Amt
Nr.	Bezeichnung	2010	2009	2008	
		EUR	EUR	EUR	
1	2	3	4	5	6
<b>8700</b>	<b>Sonstige wirtschaftliche Unternehmen</b>				
	<b>E i n n a h m e n</b>				
.1300	Erlös aus Sandverkauf	0	0	0,00	A:3100
.2100	Dividenden Banken, Wohnungsbaugen usw neu 8700.2100		200	252,86	A:0001
.2110	Gewinnausschüttung OHU neu 8701.2100		0	0,00	A:0001
	<b>Einnahmen</b>	<b>0</b>	<b>200</b>	<b>252,86</b>	
	<b>A u s g a b e n</b>				
.5100	Unterhaltung der Sandgruben	500	500	0,00	A:3100
	<b>Ausgaben</b>	<b>500</b>	<b>500</b>	<b>0,00</b>	
	<b>UAB 8700 Zu-/Überschuss</b>	<b>-500</b>	<b>-300</b>	<b>252,86</b>	
<b>8701</b>					
	<b>E i n n a h m e n</b>				
.2100	Dividenden von Banken, Wohnungsbaugen. und sonstigen Unternehmungen	200			A:1200
	<b>Einnahmen</b>	<b>200</b>	<b>0</b>	<b>0,00</b>	
	<b>A u s g a b e n</b>				
	<b>Ausgaben</b>	<b>0</b>	<b>0</b>	<b>0,00</b>	
	<b>UAB 8701 Zu-/Überschuss</b>	<b>200</b>	<b>0</b>	<b>0,00</b>	
	<b>Einnahmen</b>	<b>200</b>	<b>200</b>	<b>252,86</b>	
	<b>Ausgaben</b>	<b>500</b>	<b>500</b>	<b>0,00</b>	
<b>AB 87</b>	<b>Zu-/Überschuss</b>	<b>-300</b>	<b>-300</b>	<b>252,86</b>	

**A. Verwaltungshaushalt - Einzelpläne**

Gemeinde 0 Stadt Wittingen

Einzelplan 8 WIRTSCHAFTL UNTERNEHMEN, ALLGEM GRUND- U

Abschnitt 88 Allgemeines Grundvermögen

Haushaltsstelle		Haushaltsansatz		Ergebnis der Jahresrechnung	Erläuterungen Amt
Nr.	Bezeichnung	2010	2009	2008	
		EUR	EUR	EUR	
1	2	3	4	5	6
8800	<i>Hier nur allgem Grundvermögen, soweit nicht in anderen Einzelplänen</i>				
	<b>Allgemeines Grundvermögen</b>				
	<i>Gebäude für Obdachlose, Aussiedler, Asylbewerber bei UAb 4350 und 4360</i>				
	<b>E i n n a h m e n</b>				
	.1300 Einnahmen aus Verkäufen	0	0	0,00	A:3200
	.1400 Wohnungsmieten (soweit nicht and HHSt)	102.500	36.900	8.452,53	A:3200
	.1420 Pachten, Förderzins, verteilte Jagdp usw	32.000	32.000	40.636,05	A:3200
	.1430 Erbbauzinsen	200	200	160,97	A:3200
	.1500 Vermischte Einnahmen	1.000	100	607,58	A:3200
	<b>Einnahmen</b>	<b>135.700</b>	<b>69.200</b>	<b>49.857,13</b>	
	<b>A u s g a b e n</b>				
	.4000 Aufwandsentschädigungen	300	300	300,00	SN A:3200
	.4140 Dienstbezüge u. dgl. Arbeitnehmer	59.000	35.500	29.965,96	DVM A:0009
	.4160 Entgelt nebenberufl. Tätige u.a. Hausmeistertätigkeit	2.800	0	0,00	DVM A:3200
	.4340 Beiträge zu Versorgungskassen Arbeitnehmer	5.500	3.500	2.533,98	DVM A:0009
	.4440 Beiträge zur gesetzl. Soz.-Versicherung Arbeitnehmer	11.700	7.500	5.960,27	DVM A:0009
	.4500 Umlage Beih. Beamte, Beschäftigte	100	0	26,63	DVM A:1100
	.5000 Unterhaltung bebaute Grundstücke	25.000	1.000	104,17	DVM A:3200
	.5010 Unterhaltung Wohnung Glüsing	1.500	2.000	0,00	DVM A:3200
	.5100 Unterhaltung unbebaute Grundstücke	1.000	1.000	563,54	A:3200
	.5200 Inventar, Geräte f Grundstücke	200	100	0,00	DVM A:3200
	.5400 Bewirtsch Grundst Steuern, Abg, Vers	16.500	3.800	2.829,10	A:3200
	.5421 Heizung, Reinigung, Beleuchtung	33.500	5.500	272,70	A:3200
	.5510 SN Fahrzeughaltung Bauhof	2.700	2.500	-891,99	DVM A:0009
	.6380 Pflege Grabstelle Nauschütz	800	100	0,00	A:3200
	.6550 Gerichts-, Vermessungs- u ä Kosten	1.500	1.000	883,04	A:3200
	.6611 Vermischte Ausgaben	100	100	0,00	A:3200
	<b>Ausgaben</b>	<b>162.200</b>	<b>63.900</b>	<b>42.547,40</b>	
	<b>UAB 8800 Zu-/Überschuss</b>	<b>-26.500</b>	<b>5.300</b>	<b>7.309,73</b>	
8888	<b>Sammelnachweise</b>				
	<b>E i n n a h m e n</b>				
	<b>Einnahmen</b>	<b>0</b>	<b>0</b>	<b>0,00</b>	
	<b>A u s g a b e n</b>				
	.7888 Vorläufige Buchungsstelle	0	0	0,00	A:0001
	<b>Ausgaben</b>	<b>0</b>	<b>0</b>	<b>0,00</b>	
	<b>UAB 8888 Zu-/Überschuss</b>	<b>0</b>	<b>0</b>	<b>0,00</b>	
	<b>Einnahmen</b>	<b>135.700</b>	<b>69.200</b>	<b>49.857,13</b>	
	<b>Ausgaben</b>	<b>162.200</b>	<b>63.900</b>	<b>42.547,40</b>	
	<b>AB 88 Zu-/Überschuss</b>	<b>-26.500</b>	<b>5.300</b>	<b>7.309,73</b>	

**A. Verwaltungshaushalt - Einzelpläne**

Gemeinde 0 Stadt Wittingen

Einzelplan 8 WIRTSCHAFTL UNTERNEHMEN, ALLGEM GRUND- U

Abschnitt 89 Allgemeines Sondervermögen Dr-Ramme-Stiftung

Haushaltsstelle		Haushaltsansatz		Ergebnis der Jahresrechnung	Erläuterungen Amt
Nr.	Bezeichnung	2010	2009	2008	
		EUR	EUR	EUR	
1	2	3	4	5	6
8900	Dr-Ramme-Stiftung als rechtlich unselbständige Stift mit besond Abschluß <b>Ramme-Stiftung</b> <b>E i n n a h m e n</b>				
.1300	Einnahmen aus Verkäufen (Ramme)	0	0	0,00	A:1200
.1400	Wohnungsmieten (Ramme)	17.000	17.000	16.746,07	A:1200
.1420	Pachten, Förderzins usw (Ramme)	10.000	7.000	8.065,21	A:1200
.1500	Vermischte Einnahmen (Ramme)	100	100	769,16	A:1200
.2060	Zinsen Festgeldanlagen Ramme	100	11.000	25.736,81	A:1200
	<b>Einnahmen</b>	<b>27.200</b>	<b>35.100</b>	<b>51.317,25</b>	
	<b>A u s g a b e n</b>				
.5000	Unterhaltung bebaute Grundstücke Ramme	1.000	8.000	729,36	DVM A:1200
.5100	Unterhaltung unbebaute Grundstücke Ramme	1.000	1.000	0,00	DVM A:1200
.5200	Inventar, Geräte Ramme-Grundstücke	500	1.500	0,00	DVM A:1200
.5400	Bewirtsch Ramme-Grundst, Steuern, Abg, Vers	9.000	9.000	8.022,08	DVM A:1200
.6380	Grabpflege Dr Ramme-Stiftung	100	800	30,00	DVM A:1200
.6611	Vermischte Ausgaben (Ramme)	0	0	0,00	DVM A:1200
.6790	Inn Verr Verwalt-Kosten Stadt Wittingen	8.100	8.100	8.046,08	DVM A:1200
.7120	Testamentszuwend der Ra-St an Gem	3.500	3.000	4.458,52	DVM A:1200
.7180	Soziale Testamentszuwend der Ramme-Stift	4.000	3.500	5.454,00	DVM A:1200
	<b>Ausgaben</b>	<b>27.200</b>	<b>34.900</b>	<b>26.740,04</b>	
<b>UAB 8900</b>	<b>Zu-/Überschuss</b>	<b>0</b>	<b>200</b>	<b>24.577,21</b>	
	<b>Einnahmen</b>	<b>27.200</b>	<b>35.100</b>	<b>51.317,25</b>	
	<b>Ausgaben</b>	<b>27.200</b>	<b>34.900</b>	<b>26.740,04</b>	
<b>AB 89</b>	<b>Zu-/Überschuss</b>	<b>0</b>	<b>200</b>	<b>24.577,21</b>	
	<b>Einnahmen</b>	<b>834.900</b>	<b>783.000</b>	<b>731.100,88</b>	
	<b>Ausgaben</b>	<b>269.300</b>	<b>184.900</b>	<b>133.156,59</b>	
<b>EP 8</b>	<b>Zu-/Überschuss</b>	<b>565.600</b>	<b>598.100</b>	<b>597.944,29</b>	

**A. Verwaltungshaushalt - Einzelpläne**

Gemeinde 0 Stadt Wittingen

Einzelplan 9 ALLGEMEINE FINANZWIRTSCHAFT

Abschnitt 90 Steuern, allgemeine Zuweisungen und Umlagen

Haushaltsstelle		Haushaltsansatz		Ergebnis der Jahresrechnung	Erläuterungen Amt
Nr.	Bezeichnung	2010	2009	2008	
		EUR	EUR	EUR	
1	2	3	4	5	6
<b>9000</b>	<b>Steuern und Umlagen</b>				
	<b>E i n n a h m e n</b>				
.0000	Grundsteuer A	289.000	295.000	299.615,24	A:1200
.0010	Grundsteuer B	1.400.000	1.396.000	1.372.617,67	A:1200
.0030	Gewerbsteuer	2.100.000	5.000.000	8.626.107,57	ZwB A:1200
.0100	Gemeindeanteil an der Einkommensteuer	2.826.000	3.060.000	3.471.032,00	A:1200
.0120	Gemeindeanteil an der Umsatzsteuer	368.000	320.000	336.989,00	A:1200
.0210	Sonstige Vergnügungssteuer	28.000	28.000	28.445,00	A:1200
.0220	Hundesteuer	46.000	38.000	37.633,31	A:1200
.0320	Nicht verteilte Jagdpacht	700	700	697,00	A:1200
.0410	Schlüsselzuweisungen des Landes	1.280.000	0	0,00	A:1200
.0610	Zuweis Aufgaben übertrag Wirkungskreis	197.000	196.900	193.312,00	A:1200
.2650	Verzinsung Steuernachforderungen	10.000	30.000	164.639,64	A:1200
	<b>Einnahmen</b>	<b>8.544.700</b>	<b>10.364.600</b>	<b>14.531.088,43</b>	
	<b>A u s g a b e n</b>				
.8100	Gewerbsteuerumlage nach GemFinRefGes	580.000	1.150.000	2.524.768,00	DVM A:1200
.8310	Finanzausgleichsumlage	0	817.000	447.624,00	DVM A:1200
.8320	Kreisumlage	4.035.000	6.456.000	5.137.288,00	A:1200
.8450	Verzinsung Steuererstattungen	30.000	30.000	74.556,06	A:1200
	<b>Ausgaben</b>	<b>4.645.000</b>	<b>8.453.000</b>	<b>8.184.236,06</b>	
	<b>UAB 9000 Zu-/Überschuss</b>	<b>3.899.700</b>	<b>1.911.600</b>	<b>6.346.852,37</b>	
	<b>Einnahmen</b>	<b>8.544.700</b>	<b>10.364.600</b>	<b>14.531.088,43</b>	
	<b>Ausgaben</b>	<b>4.645.000</b>	<b>8.453.000</b>	<b>8.184.236,06</b>	
	<b>AB 90 Zu-/Überschuss</b>	<b>3.899.700</b>	<b>1.911.600</b>	<b>6.346.852,37</b>	

**A. Verwaltungshaushalt - Einzelpläne**

Gemeinde 0 Stadt Wittingen

Einzelplan 9 ALLGEMEINE FINANZWIRTSCHAFT

Abschnitt 91 Sonstige allgemeine Finanzwirtschaft

Haushaltsstelle		Haushaltsansatz		Ergebnis der Jahresrechnung	Erläuterungen Amt
Nr.	Bezeichnung	2010	2009	2008	
		EUR	EUR	EUR	
1	2	3	4	5	6
<b>9100</b>	<b>Allgemeine Finanzwirtschaft</b>				
	<b>E i n n a h m e n</b>				
.2060	Zinsen von Sparkassen (Anteil Ramme = 8900.2060)	10.000	50.000	36.031,33	A:1200
.2070	Zinsen von privaten Banken	50.000	150.000	416.562,25	A:1200
.2080	Zinsen aus Verrentungen	0	0	0,00	A:1200
.2310	Schuldendiensthilfen Bund u Land	0	0	0,00	A:1200
.2690	Entnahme Sonderrücklage	2.867.600	3.962.000	1.380.000,00	A:1200
.2700	Abschreibungen	114.900	114.900	101.161,53	A:1200
.2750	Verzinsung des Anlagekapitals	61.400	61.400	53.703,33	A:1200
.2800	Rückzuführ vom VermögH (Rückl u Verkäufe	0	0	0,00	A:1200
	<b>Einnahmen</b>	<b>3.103.900</b>	<b>4.338.300</b>	<b>1.987.458,44</b>	
	<b>A u s g a b e n</b>				
.4700	Deckungsreserve Personalausgaben	0	0	0,00	A:1200
.6580	Kontogebühren bei Banken und Sparkassen	2.000	2.000	1.354,05	A:1200
.8000	Zinsen für Kredite Bund, LAF, ERP	0	0	0,00	A:1200
.8010	Zinsen für Kredite Land	0	0	0,00	A:1200
.8020	Zinsen für Kred Kr-Schulbauk usw	0	0	0,00	A:1200
.8040	Zinsen für Kredite VBL usw	0	0	0,00	A:1200
.8060	Zinsen Kreditmarkt Öffentl.Unternehmen	90.000	100.000	102.774,05	DVM A:1200
.8071	Zinsen Kreditmarkt Private Unternehmen	75.000	80.000	84.080,24	DVM A:1200
.8480	Verzinsung nicht rechtz verwend Zuweis	0	0	0,00	A:1200
.8490	Zuführung an Sonderrücklage	0	0	0,00	DVM A:1200
.8500	Deckungsreserve	20.000	30.000	0,00	A:1200
.8600	Zuführ zum Vermögenshaush (ohne Ramme)	1.605.800	803.000	3.700.995,99	A:1200
.8610	Zuführ zum Vermögenshaush für Ramme	0	0	24.577,21	A:1200
.8611	Zuführ zum Vmh Schulbudget Energiespar	0	0	0,00	A:1200
.8612	Zuführ z Vermög-H entgeltged Abschreib	0	0	0,00	A:1200
.8770	Zinsen für äußere Kassenkredite	1.500	500	183,99	A:1200
	<b>Ausgaben</b>	<b>1.794.300</b>	<b>1.015.500</b>	<b>3.913.965,53</b>	
	<b>UAB 9100 Zu-/Überschuss</b>	<b>1.309.600</b>	<b>3.322.800</b>	<b>-1.926.507,09</b>	
	<b>Einnahmen</b>	<b>3.103.900</b>	<b>4.338.300</b>	<b>1.987.458,44</b>	
	<b>Ausgaben</b>	<b>1.794.300</b>	<b>1.015.500</b>	<b>3.913.965,53</b>	
<b>AB 91</b>	<b>Zu-/Überschuss</b>	<b>1.309.600</b>	<b>3.322.800</b>	<b>-1.926.507,09</b>	

# A. Verwaltungshaushalt - Einzelpläne

Gemeinde 0 Stadt Wittingen  
 Einzelplan 9 ALLGEMEINE FINANZWIRTSCHAFT  
 Abschnitt 92 Abwicklung der Vorjahre

Haushaltsstelle		Haushaltsansatz		Ergebnis der Jahresrechnung	Erläuterungen Amt
Nr.	Bezeichnung	2010	2009	2008	
		EUR	EUR	EUR	
1	2	3	4	5	6
9200	Abwicklung Vorjahre				
	<b>E i n n a h m e n</b>				
.2900	Übertragungs- u Abschlußbuch Verwalt-H	0	0	0,00	A:1200
	<b>Einnahmen</b>	<b>0</b>	<b>0</b>	<b>0,00</b>	
	<b>A u s g a b e n</b>				
.8930	Deck Soll-Fehlbetr Verw-H Vorj	0	0	0,00	A:1200
.8940	Deckung Soll-Fehlbetr Vor-Vorjahr VWH	0	0	0,00	A:1200
.8950	Übertragungs- u Abschlußbuch Verwalt-H	0	0	0,00	A:1200
	<b>Ausgaben</b>	<b>0</b>	<b>0</b>	<b>0,00</b>	
	<b>UAB 9200 Zu-/Überschuss</b>	<b>0</b>	<b>0</b>	<b>0,00</b>	
	<b>Einnahmen</b>	<b>0</b>	<b>0</b>	<b>0,00</b>	
	<b>Ausgaben</b>	<b>0</b>	<b>0</b>	<b>0,00</b>	
	<b>AB 92 Zu-/Überschuss</b>	<b>0</b>	<b>0</b>	<b>0,00</b>	
	<b>Einnahmen</b>	<b>11.648.600</b>	<b>14.702.900</b>	<b>16.518.546,87</b>	
	<b>Ausgaben</b>	<b>6.439.300</b>	<b>9.468.500</b>	<b>12.098.201,59</b>	
	<b>EP 9 Zu-/Überschuss</b>	<b>5.209.300</b>	<b>5.234.400</b>	<b>4.420.345,28</b>	



# **Einzelpläne für das Haushaltsjahr 2010**

## **Vermögenshaushalt**

- in EUR -

# B. Vermögenshaushalt - Einzelpläne

Gemeinde 0 Stadt Wittingen  
 Einzelplan 0 ALLGEMEINE VERWALTUNG  
 Abschnitt 02 Hauptverwaltung

Haushaltsstelle		Haushaltsansatz			Ergebnis der Jahresrechnung	Investitionen und Invest.- Förderungsmaßnahmen		Erläuterungen Amt
Nr.	Bezeichnung	2010	Verpfl.-Erm. 2010	2009	2008	Gesamtausgabe- bedarf	bisher bereitgestellt	
		EUR	EUR	EUR	EUR	EUR	EUR	
1	2	3	4	5	6	7	8	9
0200	Haupt- und Personalamt							
	<b>E i n n a h m e n</b>							
.3450	Einn Vermög-Verkauf	0		0	0,00			A:1100
.3615	Investitionszuweisung Land aus Konjunkturpaket II/Altlastsanierung	0		448.000				KII A:1100
.3616	Investitionszuweisung Land aus Konjunkturpaket II/ Pauschale	22.500		16.000				KII A:1100
	<b>Einnahmen</b>	<b>22.500</b>		<b>464.000</b>	<b>0,00</b>			
	<b>A u s g a b e n</b>							
.9350	Vermög-Ansch Rathaus	12.000	0	25.000	38.399,58	106.000	0	A:1100
.9351	Rollschränke Kellerarchiv	0	0	0		3.500	0	A:1100
.9352	Gestühl Ratssaal	0	0	0		18.000	0	A:1100
.9353	Beleuchtung der Flure	0	0	20.000		20.000	0	KII A:1100
.9354	Ausstattung Trauzimmer im Junkerhof	0	0	900		900	0	A:1100
.9355	Erneuerung Beleuchtung Ratssaal und kleines Sitzungszimmer	0	0	6.000		6.000	0	A:1100
.9402	Isolierung Außenwände Rathaus Knesebeck				0,00	20.000	0	A:0003
.9403	Umgestaltung Rathaus Wittingen	0	0	15.000		15.000	0	A:1100
.9410	Sanierung Rathaus Wittingen	0	0	0	229.999,98	560.000	80.000	A:1100
.9411	Brandschutzmaßnahmen Rathaus Wittingen	0	0	20.500	44.500,00	65.000	0	A:1100
.9412	Barrierefreie Zuwegung Ratssaal, Einbau behindertengerechte Toilette	30.000	0			30.000	0	A:1100
.9413	Eingangselement Bürgerbüro				0,00	3.500	0	A:0003
.9500	Sanierung Boden ehemaliges hinter Rathaus Wittingen	0	0	560.000		560.000	0	KII A:1100
	<b>Ausgaben</b>	<b>42.000</b>	<b>0</b>	<b>647.400</b>	<b>312.899,56</b>	<b>1.407.900</b>	<b>80.000</b>	
	<b>UAB 0200 Zu-/Überschuss</b>	<b>-19.500</b>		<b>-183.400</b>	<b>-312.899,56</b>			
	<b>Einnahmen</b>	<b>22.500</b>		<b>464.000</b>	<b>0,00</b>			
	<b>Ausgaben</b>	<b>42.000</b>	<b>0</b>	<b>647.400</b>	<b>312.899,56</b>	<b>1.407.900</b>	<b>80.000</b>	
	<b>AB 02 Zu-/Überschuss</b>	<b>-19.500</b>		<b>-183.400</b>	<b>-312.899,56</b>			
	<b>Einnahmen</b>	<b>22.500</b>		<b>464.000</b>	<b>0,00</b>			
	<b>Ausgaben</b>	<b>42.000</b>	<b>0</b>	<b>647.400</b>	<b>312.899,56</b>	<b>1.407.900</b>	<b>80.000</b>	
	<b>EP 0 Zu-/Überschuss</b>	<b>-19.500</b>		<b>-183.400</b>	<b>-312.899,56</b>			

# B. Vermögenshaushalt - Einzelpläne

Gemeinde 0 Stadt Wittingen

Einzelplan 1 ÖFFENTLICHE SICHERHEIT UND ORDNUNG

Abschnitt 13 Feuerschutz / Brandschutz (Freiwillige Feuerwehr

Haushaltsstelle		Haushaltsansatz			Ergebnis der Jahresrechnung	Investitionen und Invest.- Förderungsmaßnahmen		Erläuterungen Amt
Nr.	Bezeichnung	2010	Verpfl-Erm.	2009		2008	Gesamtausgabe- bedarf	
			2010		2008			
		EUR	EUR	EUR	EUR	EUR	EUR	
1	2	3	4	5	6	7	8	9
1300	Abschn 13 (Freiw Feuerwehr) umfaßt sämtl 17 Ortsfeuerwehren							
	Feuerwehr							
	E i n n a h m e n							
.3450	Einn Vermög-Verkauf	0		0	570,00			BUD A:B126 0
.3451	Versich-Entschäd FW	0		0	412,51			BUD A:B126 0
.3610	Inv-Zuweisung Land				0,00			A:0003
	aus Dorferneuerung für Radenbeck							
.3611	Investitionszuweisung Dorferneuerung für FGH Schneflingen	0		64.000	0,00			A:1100
.3612	Investitionszuweisung Dorferneuerung FGH Lüben	2.000						A:3200
.3615	Investitionszuweisung Land aus Konjunkturpaket II/Pauschale	225.700						KII A:1200
.3620	Inv-Zuweisung Kreis aus Feuerschutzst.	30.000		30.000	33.752,90			BUD A:B126 0
.3621	Inv-Zu Kreis Ko-Finanzierung Leader+				0,00			A:0003
.3622	Zuweisung Leader+				0,00			A:0003
.3660	Inv-Zuschüsse/Spende	0		0	0,00			BUD A:B126 0
	Einnahmen	257.700		94.000	34.735,41			
	A u s g a b e n							
.9320	Grunderwerb f.Fw-Gerätehaus Radenbeck	0	0	0	9.999,92	14.000	0	A:1100
.9351	Kauf Feuerwehrgeräte aus Budget	0	0	0	20.999,32	51.000	30.000	BUD A:B126 0
.9352	Kauf FW-Fahrzeuge aus Budget	30.000	0	30.000	9.000,00	138.000	78.000	BUD A:B126 0
.9353	Kauf sonst FW-Inventar	0	0	0	49.999,66	50.000	0	BUD A:B126 0
.9354	Kauf Feuerwehrfahrz./-zubehör außerhalb Budget	130.000	0	2.000	119.999,30	340.000	0	A:1100
.9355	Funkempfänger für Sirenenumbau	0	0	0	3.000,00	3.000	0	A:1100
.9400	Sanierung Feuerwehrgeräteh.				0,00	53.200	0	A:1100
.9401	Neubau Feuerwehrgerätehäuser hier: Radenbeck	25.000	0	197.000	379.999,92	725.000	0	DV A:1100 M
.9402	Abgasabsauganlage Wittingen u. Kneseb.	0	0	0	-3.900,18	41.000	0	A:1100
.9403	Umbau und Erneuerung Garagentor FW Knesebeck				0,00	3.000	0	A:0003
.9404	Neu-/Umbau Feuerwehrgerätehaus Ohrdorf	250.000	0	0		250.000	0	A:1100
.9406	Erweiterung/Sanierung FGH Schneflingen	0	0	0	134.899,30	134.900	0	A:1100
.9408	Dachsanierung FGH Zasenbeck	0	0	0	5.999,35	0	0	A:1100
.9412	Neubau Fahrzeughalle Lüben	71.000	0			71.000	0	KII A:3200
.9450	Planungskosten FGH Schneflingen	0	0	0	18.499,28	18.500	0	A:1100
.9451	Planungskosten FGH Radenbeck	0	0	7.000	69.999,87	112.000	0	DV A:1100 M
.9452	Planungskosten FGH Ohrdorf	15.000	0	15.000	0,00	30.000	0	A:1100

# B. Vermögenshaushalt - Einzelpläne

Gemeinde 0 Stadt Wittingen

Einzelplan 1 ÖFFENTLICHE SICHERHEIT UND ORDNUNG

Abschnitt 13 Feuerschutz / Brandschutz (Freiwillige Feuerwehr

Haushaltsstelle		Haushaltsansatz			Ergebnis der Jahresrechnung	Investitionen und Invest.- Förderungsmaßnahmen		Erläuterungen Amt
Nr.	Bezeichnung	2010	Verpfl.-Erm. 2010	2009		2008	Gesamtausgabe- bedarf	
		EUR	EUR	EUR	EUR	EUR	EUR	
1	2	3	4	5	6	7	8	9
.9453	Planungskosten FGH Lüben Neubau	5.000	0			10.000	0	KII A:3200
.9454	Planungskosten FGH Lüben Altbau	5.000	0			5.000	0	A:3200
.9540	Abwasserleitung und Pflasterung Geräteh. Knesebeck anl.Stilllegung Ölabscheider				0,00	16.800	0	A:0003
	Ausgaben	531.000	0	251.000	818.495,74	2.066.400	108.000	
	UAB 1300 Zu-/Überschuss	-273.300		-157.000	-783.760,33			
	Einnahmen	257.700		94.000	34.735,41			
	Ausgaben	531.000	0	251.000	818.495,74	2.066.400	108.000	
	AB 13 Zu-/Überschuss	-273.300		-157.000	-783.760,33			
	Einnahmen	257.700		94.000	34.735,41			
	Ausgaben	531.000	0	251.000	818.495,74	2.066.400	108.000	
	EP 1 Zu-/Überschuss	-273.300		-157.000	-783.760,33			

# B. Vermögenshaushalt - Einzelpläne

Gemeinde 0 Stadt Wittingen

Einzelplan 2 SCHULEN

Abschnitt 20 Schulverwaltung

Haushaltsstelle		Haushaltsansatz			Ergebnis der Jahresrechnung	Investitionen und Invest.- Förderungsmaßnahmen		Erläuterungen Amt
Nr.	Bezeichnung	2010	Verpfl-Erm.	2009		2008	Gesamtausgabe- bedarf	
			2010		2008			
		EUR	EUR	EUR	EUR	EUR	EUR	
1	2	3	4	5	6	7	8	9
2070	Kreisschulbaukasse							
	E i n n a h m e n							
	Einnahmen	0		0	0,00			
	A u s g a b e n							
.9820	Beitr Kreisschulbaukasse	113.800	0	113.800	53.212,00	227.600	0	A:1200
	Ausgaben	113.800	0	113.800	53.212,00	227.600	0	
	UAB 2070 Zu-/Überschuss	-113.800		-113.800	-53.212,00			
	Einnahmen	0		0	0,00			
	Ausgaben	113.800	0	113.800	53.212,00	227.600	0	
	AB 20 Zu-/Überschuss	-113.800		-113.800	-53.212,00			

# B. Vermögenshaushalt - Einzelpläne

Gemeinde 0 Stadt Wittingen

Einzelplan 2 SCHULEN

Abschnitt 21 Grund- und Hauptschulen

Haushaltsstelle		Haushaltsansatz			Ergebnis der Jahresrechnung	Investitionen und Invest.- Förderungsmaßnahmen		Erläuterungen Amt	
Nr.	Bezeichnung	2010	Verpfl-Erm.	2009		2008	Gesamtausgabe- bedarf		bisher bereitgestellt
			2010						
		EUR	EUR	EUR	EUR	EUR	EUR		
1	2	3	4	5	6	7	8	9	
2101	Grundschule Radenbeck								
	E i n n a h m e n								
.3610	Inv-Zuw Land GS Radenbeck	0		0	0,00			A:1300	
.3615	Investzuschuss Land aus Konjunktur- paket II	0		5.400				KII A:1300	
.3670	Spenden	0		0	0,00			BUD A:B211 1	
	Einnahmen	0		5.400	0,00				
	A u s g a b e n								
.9320	Grunderwerb für Laufbahn				0,00	12.500	0	A:0003	
.9350	Vermög-Erwerb Schulausstatt, Lehrmittel	3.300	0	3.300	3.299,75	12.700	0	BUD A:B211 1	
.9351	Sportgeräte für Turnhalle	0	0	2.800	0,00	22.800	0	A:1300	
.9352	Stühle für Lehrerzimmer	0	0	1.500		1.500	0	A:1300	
.9353	Zusätzlich elektronische Medien	5.000	0			5.000	0	A:1300	
.9354	Medienausstattung	0	0	7.000		7.000	0	KII A:1300	
.9400	1. BA Schulhofumgestaltung	5.000	0			30.500	0	A:1300	
.9401	Laufbahn	0	0	0	0,00	1.500	0	A:1300	
.9402	Umsetzung Ernergiesparkonzept	0	0	0	8.000,00	9.500	0	A:1300	
.9403	Einbau von Fenstern in die Schulbücherei	0	0			2.000	0	A:1300	
.9404	Eingangsbereich Altbau				-3.248,00	7.000	0	A:0003	
.9405	2.Fluchtweg für Kiga	0	0	0	-5.000,00	30.000	0	A:1300	
.9406	Ersatz Großspielgerät Schulhof	0	0	0	3.000,00	3.000	0	A:1300	
.9407	Ersatz des abgängigen Bodenbelages durch Fliesen	15.000	0	15.000		30.000	0	A:1300	
.9408	Jalousien für Klassenräume	0	0	0		8.000	0	A:1300	
.9500	Pflasterung Gehweg Schulhof				0,00	4.400	0	A:3200	
	Ausgaben	28.300	0	29.600	6.051,75	187.400	0		
	UAB 2101 Zu-/Überschuss	-28.300		-24.200	-6.051,75				
2109	Grundschule Knesebeck								
	E i n n a h m e n								
.3610	Inv-Zuw Land GS Knesebeck für Turnhalle	0		0	113.400,00			A:1300	
.3611	Investitionszuweisung Land für Kinderkrippe	0		0	75.000,00			A:1300	
.3615	Investitionszuweisung Land aus Konjunkturpaket II	10.200		3.900				KII A:1300	
.3620	Inv-Zuweisung Kreis	0		0	0,00			A:1300	
.3670	Spenden	0		0	0,00			BUD A:B211 2	
	Einnahmen	10.200		3.900	188.400,00				
	A u s g a b e n								
.9350	Vermög-Erwerb Schulausstatt, Lehrmittel	4.000	0	4.000	3.999,48	16.000	0	BUD A:B211 2	
.9354	Medienausstattung	0	0	4.900		4.900	0	KII A:1300	
.9400	Erneuerung Dach altes Gebäude	0	0	0	-1.179,42	128.500	0	A:1300	
.9401	Sanierung alte Turnhalle	0	0	0	324.999,54	370.000	0	A:1300	
.9402	Umsetzung Energiesparkonzept	0	0	0	0,00	12.500	0	A:1300	

**B. Vermögenshaushalt - Einzelpläne**  
Gemeinde **0 Stadt Wittingen**  
Einzelplan **2 SCHULEN**  
Abschnitt **21 Grund- und Hauptschulen**

Haushaltsstelle		Haushaltsansatz			Ergebnis der Jahresrechnung	Investitionen und Invest.- Förderungsmaßnahmen		Erläuterungen Amt		
Nr.	Bezeichnung	2010	Verpfl.-Erm.	2009		2008	Gesamtausgabe- bedarf			bisher bereitgestellt
			2010							
		EUR	EUR	EUR	EUR	EUR	EUR			
1	2	3	4	5	6	7	8	9		
.9403	Wärmedämmfassade ehem. Vorschule	0	0	0	28.632,21	35.000	0	DV	A:1300	
							M			
.9405	Einzug einer Akustikdecke in die Pausenhalle	0	0	0		15.000	0		A:1300	
.9406	Fluchttreppe	0	0	0	1.500,00	28.500	0		A:1300	
.9407	Umbau Vorschule zum Kinderkrippe	0	0	0	71.408,69	65.000	0	DV	A:1300	
							M			
.9408	Blitzschutzanlage	0	0	30.000		30.000	0		A:1300	
.9409	Leinwände in Klassenräumen installieren	0	0			2.500	0		A:1300	
.9500	Gestaltung Schulhof	11.400	0	0		56.500	0		A:1300	
.9501	Umbau Schulsportplatz in einen Parkplatz			0		25.000	0		A:1300	
	Ausgaben	15.400	0	38.900	429.360,50	789.400	0			
	UAB 2109 Zu-/Überschuss	-5.200		-35.000	-240.960,50					
2180	Grund- und Hauptschule Wittingen									
	E i n n a h m e n									
.3400	Versicherungsentschädigungen	0		0	0,00			BUD	A:B213	
								0		
.3610	Inv-Zuw Land	0		0	0,00				A:1300	
.3615	Investitionszuweisung Land aus Konjunkturpaket II	20.500		36.200				KII	A:1300	
.3620	Inv-Zuweisung Kreis	0		0	0,00				A:1300	
.3621	Inv-Zu Kreis §118 NSchG	0		25.000	19.333,39				A:1300	
.3680	Spenden Budgetgebunden	0		0	0,00			BUD	A:B213	
								0		
	Einnahmen	20.500		61.200	19.333,39					
	A u s g a b e n									
.9350	Vermög-Erwerb Schulausstatt, Lehrmittel	9.500	0	10.000	10.299,77	39.800	0	BUd	A:B213	
								0		
.9351	Anschaffung TK-Anlage	0	0	0	1.327,21	0	0		A:1300	
.9354	Medienausstattung	0	0	6.300		6.300	0	KII	A:1300	
.9400	Kellersanierung	0	0	25.000	34.999,28	60.000	0		A:1300	
.9401	Ausbau Dachgeschoss	0	0	0	0,00	50.000	0		A:1300	
.9402	Umsetzung Ernergiesparkonzept	0	0	0	0,00	1.500	0		A:1300	
.9403	Wärmedämmung Dachboden	0	0	8.000	9.999,83	18.000	0		A:1300	
.9405	Photovoltaikanlage	0	0	0		40.000	0		A:1300	
.9427	Sanierung Eingangsbereich	0	0	0	-1.543,26	15.000	0		A:1300	
.9433	Besprechungsraum Flur OG				0,00	0	0		A:0003	
.9434	Schallschutz lt. Bericht Arbeitssich.	0	0	20.000	24.778,00	55.000	0		A:1300	
.9440	Medienausstattung Wlan-Netzwerk	0	0	6.700		6.700	0	KII	A:1300	
.9441	Investitionen i. R. Konjunkturpaket II Schulinfrastruktur Bau u. Ausstattung	22.800	0	29.200		52.000	0	KII	A:1300	
.9450	Planungskosten Pausenhalle	0	0			10.000	0		A:1300	
.9500	Zuwegung Haupteingang				0,00	7.500	0		A:0003	
	Ausgaben	32.300	0	105.200	79.860,83	361.800	0			
	UAB 2180 Zu-/Überschuss	-11.800		-44.000	-60.527,44					

**B. Vermögenshaushalt - Einzelpläne**

Gemeinde 0 Stadt Wittingen

Einzelplan 2 SCHULEN

Abschnitt 21 Grund- und Hauptschulen

Haushaltsstelle		Haushaltsansatz			Ergebnis der Jahresrechnung	Investitionen und Invest.- Förderungsmaßnahmen		Erläuterungen Amt
Nr.	Bezeichnung	2010	Verpfl.-Erm. 2010	2009	2008	Gesamtausgabe- bedarf	bisher bereitgestellt	
		EUR	EUR	EUR	EUR	EUR	EUR	
1	2	3	4	5	6	7	8	9
	Einnahmen	30.700		70.500	207.733,39			
	Ausgaben	76.000	0	173.700	515.273,08	1.338.600	0	
	AB 21 Zu-/Überschuss	-45.300		-103.200	-307.539,69			



# B. Vermögenshaushalt - Einzelpläne

Gemeinde 0 Stadt Wittingen

Einzelplan 2 SCHULEN

Abschnitt 22 Realschulen

Haushaltsstelle		Haushaltsansatz			Ergebnis der Jahresrechnung	Investitionen und Invest.- Förderungsmaßnahmen		Erläuterungen Amt		
Nr.	Bezeichnung	2010	Verpfl-Erm.	2009		2008	Gesamtausgabe- bedarf			bisher bereitgestellt
			2010							
		EUR	EUR	EUR	EUR	EUR	EUR			
1	2	3	4	5	6	7	8	9		
2210	Realschule Wittingen									
	E i n n a h m e n									
.3400	Versicherungsentschädigung	0		0	2.937,58			BUD	A:B215 0	
.3450	Einn Vermög-Verkauf	0		0	0,00			BUD	A:B215 0	
.3600	KfW Fördermittel für Sanierung Heizung	0		20.000					A:1300	
.3610	Inv-Zuw Land	0		0	0,00				A:1300	
.3615	Investitionszuweisung Land aus Konjunkturprogramm II	0		134.500				KII	A:1300	
.3621	Inv-Zu Kreis § 118 NSchG	273.000		70.000	0,00				A:1300	
.3680	Spenden	0		0	0,00			BUD	A:B215 0	
	Einnahmen	273.000		224.500	2.937,58					
	A u s g a b e n									
.9350	Vermög-Erwerb Schulausstatt, Lehrmittel	9.000	0	11.700	8.999,58	35.100	0	BUD	A:B215 0	
.9351	Ausstattung Physikraum	0	0	0	23.699,05	40.000	0		A:1300	
.9352	Ausstattung der Bläserklasse	0	0	18.000	11.430,64	36.000	0		A:1300	
.9353	Anschaffung TK-Anlage				1.642,50	0	0		A:0001	
.9354	Medienausstattung Datennetz	0	0	34.700		34.700	0	KII	A:1300	
.9401	Anschluss an die Biogasanlage	0	0	0	5.119,23	20.000	0	DV M	A:1300	
.9402	Einrichtung einer Cafeteria				0,00	35.000	0		A:0003	
.9403	Umsetzung Energiesparkonzept				0,00	5.500	0		A:0003	
.9404	Einbau einer Einbruchmeldeanlage	0	0	0		12.000	0		A:1300	
.9405	Verdunkelung Pausenhalle	0	0	0	0,00	4.000	0		A:1300	
.9406	Sanierung Heizungsanlage	0	0	100.000		100.000	0		A:1300	
.9426	Einbau einer Signal-u.Rufanlage	0	0	48.000	0,00	48.000	0		A:1300	
.9427	Zinkabdeckung Mauer Fahrradständer				0,00	3.800	0		A:0003	
.9441	Investitionen i. R. Konjunkturpaket II Schulinfrastruktur Bau u. Ausstattung	270.000	0	120.000		390.000	0	KII	A:1300	
.9450	Planungskosten für Maßnahmen im Rahmen Konjunkturpaket II	15.000	0			15.000	0		A:3200	
.9501	Schulhofabgrenzung (Zaun)	0	0	0	0,00	0	0		A:1300	
.9502	Mini-Fußballfeld	0	0	0	23.532,12	25.000	0		A:1300	
	Ausgaben	294.000	0	332.400	74.423,12	804.100	0			
	UAB 2210 Zu-/Überschuss	-21.000		-107.900	-71.485,54					
	Einnahmen	273.000		224.500	2.937,58					
	Ausgaben	294.000	0	332.400	74.423,12	804.100	0			
	AB 22 Zu-/Überschuss	-21.000		-107.900	-71.485,54					

# B. Vermögenshaushalt - Einzelpläne

Gemeinde 0 Stadt Wittingen

Einzelplan 2 SCHULEN

Abschnitt 29 Sonstiges

Haushaltsstelle		Haushaltsansatz			Ergebnis der Jahresrechnung	Investitionen und Invest.-Förderungsmaßnahmen		Erläuterungen Amt
Nr.	Bezeichnung	2010	Verpfl.-Erm.	2009	2008	Gesamtausgabebedarf	bisher bereitgestellt	
			2010					
		EUR	EUR	EUR	EUR	EUR	EUR	
1	2	3	4	5	6	7	8	9
2901	Schülerbeförderung							
	<b>E i n n a h m e n</b>							
.3615	Inv-Zu Dorferneuerung	0		7.000				A:3200
.3670	Spenden Schülerwartehallen	0		0	0,00			A:3200
	<b>Einnahmen</b>	<b>0</b>		<b>7.000</b>	<b>0,00</b>			
	<b>A u s g a b e n</b>							
.9400	Bau Schülerwartehallen	2.000	0	15.000	1.999,09	57.000	0	A:3200
	<b>Ausgaben</b>	<b>2.000</b>	<b>0</b>	<b>15.000</b>	<b>1.999,09</b>	<b>57.000</b>	<b>0</b>	
	<b>UAB 2901 Zu-/Überschuss</b>	<b>-2.000</b>		<b>-8.000</b>	<b>-1.999,09</b>			
	<b>Einnahmen</b>	<b>0</b>		<b>7.000</b>	<b>0,00</b>			
	<b>Ausgaben</b>	<b>2.000</b>	<b>0</b>	<b>15.000</b>	<b>1.999,09</b>	<b>57.000</b>	<b>0</b>	
	<b>AB 29 Zu-/Überschuss</b>	<b>-2.000</b>		<b>-8.000</b>	<b>-1.999,09</b>			
	<b>Einnahmen</b>	<b>303.700</b>		<b>302.000</b>	<b>210.670,97</b>			
	<b>Ausgaben</b>	<b>485.800</b>	<b>0</b>	<b>634.900</b>	<b>644.907,29</b>	<b>2.427.300</b>	<b>0</b>	
	<b>EP 2 Zu-/Überschuss</b>	<b>-182.100</b>		<b>-332.900</b>	<b>-434.236,32</b>			

# B. Vermögenshaushalt - Einzelpläne

Gemeinde 0 Stadt Wittingen

Einzelplan 3 WISSENSCHAFT, FORSCHUNG, KULTURPFLEGE

Abschnitt 32 Museen, Sammlungen, Ausstellungen

Haushaltsstelle		Haushaltsansatz			Ergebnis der Jahresrechnung	Investitionen und Invest.- Förderungsmaßnahmen		Erläuterungen Amt
Nr.	Bezeichnung	2010	Verpfl.-Erm. 2010	2009	2008	Gesamtausgabe- bedarf	bisher bereitgestellt	
		EUR	EUR	EUR	EUR	EUR	EUR	
1	2	3	4	5	6	7	8	9
3210	Nichtwissenschaftliche Museen, Sammlungen, Ausstellungen							
	<b>E i n n a h m e n</b>							
.3620	Inv-Zuweisung Kreis, Ko-Finanzierung Leader+	0		0	41.115,44			A:2000
	<b>Einnahmen</b>	<b>0</b>		<b>0</b>	<b>41.115,44</b>			
	<b>A u s g a b e n</b>							
.9400	Erweiterung/Sanierung Junkerhof	0	0	0	47.922,37	83.000	0	A:2000
	<b>Ausgaben</b>	<b>0</b>	<b>0</b>	<b>0</b>	<b>47.922,37</b>	<b>83.000</b>	<b>0</b>	
	<b>UAB 3210 Zu-/Überschuss</b>	<b>0</b>		<b>0</b>	<b>-6.806,93</b>			
	<b>Einnahmen</b>	<b>0</b>		<b>0</b>	<b>41.115,44</b>			
	<b>Ausgaben</b>	<b>0</b>	<b>0</b>	<b>0</b>	<b>47.922,37</b>	<b>83.000</b>	<b>0</b>	
	<b>AB 32 Zu-/Überschuss</b>	<b>0</b>		<b>0</b>	<b>-6.806,93</b>			

# B. Vermögenshaushalt - Einzelpläne

Gemeinde 0 Stadt Wittingen  
 Einzelplan 3 WISSENSCHAFT, FORSCHUNG, KULTURPFLEGE  
 Abschnitt 35 Volksbildung

Haushaltsstelle		Haushaltsansatz			Ergebnis der Jahresrechnung	Investitionen und Invest.- Förderungsmaßnahmen		Erläuterungen Amt	
Nr.	Bezeichnung	2010	Verpfl-Erm.	2009		2008	Gesamtausgabe- bedarf		bisher bereitgestellt
			2010						
		EUR	EUR	EUR	EUR	EUR	EUR		
1	2	3	4	5	6	7	8	9	
3520	Stadtbücherei Wittingen, Bücherei Knesebeck								
	E i n n a h m e n								
.3450	Einn Vermög-Verkauf/Erstatt.Versich.	0		0	0,00			A:2000	
.3650	Spende Sparkasse	0		0	0,00			A:2000	
	Einnahmen	0		0	0,00				
	A u s g a b e n								
.9350	Anschaffung Büchereiausstattung	1.000	0	1.000	0,00	2.100	0	A:2000	
.9351	Information/Verbuchungstheke	0	0	4.000		4.000	0	A:2000	
.9400	Sanierungsmaßnahmen Bücherei	0	0	6.000	9.000,00	15.000	0	A:2000	
	Erneuerung Beleuchtung								
.9401	Anschluss an die Biogasanlage	0	0	8.000	0,00	13.000	0	DV M A:2000	
.9402	Umbau für Jugendzentrum	30.000	0			30.000	0	A:1300	
	Ausgaben	31.000	0	19.000	9.000,00	64.100	0		
	UAB 3520 Zu-/Überschuss	-31.000		-19.000	-9.000,00				
	Einnahmen	0		0	0,00				
	Ausgaben	31.000	0	19.000	9.000,00	64.100	0		
	AB 35 Zu-/Überschuss	-31.000		-19.000	-9.000,00				

# B. Vermögenshaushalt - Einzelpläne

Gemeinde 0 Stadt Wittingen  
Einzelplan 3 WISSENSCHAFT, FORSCHUNG, KULTURPFLEGE  
Abschnitt 36 Naturschutz, Landschaftspflege, Heimatpflege

Haushaltsstelle		Haushaltsansatz			Ergebnis der Jahresrechnung	Investitionen und Invest.- Förderungsmaßnahmen		Erläuterungen Amt	
Nr.	Bezeichnung	2010	Verpfl-Erm.	2009		2008	Gesamtausgabe- bedarf		bisher bereitgestellt
			2010						
		EUR	EUR	EUR	EUR	EUR	EUR		
1	2	3	4	5	6	7	8	9	
3600	AB 36 nur Denkmale u sonst Heimatpflege -allgem Dorfanlagen siehe Abschn 58-								
	Naturschutz und Landschaftspflege								
	E i n n a h m e n								
	.3670 Spenden "Bäume für Wittingen"	0		0	0,00			ZwB A:3100	
	Einnahmen	0		0	0,00				
	A u s g a b e n								
	.9500 Anpflanzungen "Bäume für Wittingen"	0	0	0	0,00	8.200	7.823	ZwB A:3100	
	Ausgaben	0	0	0	0,00	8.200	7.823		
	UAB 3600 Zu-/Überschuss	0		0	0,00				
3650	Denkmalschutz und -pflege								
	E i n n a h m e n								
	.3610 Inv-Zuw Land für Denkmalsanlagen	0		7.500	0,00			A:2000	
	Einnahmen	0		7.500	0,00				
	A u s g a b e n								
	.9400 Sanierung Denkmalanlagen Nur bei Bewilligung DE-Mittel	0	0	0	14.999,81	30.000	0	A:2000	
	.9401 Neugestaltung und Sanierung Denkmals- anlage Glüsingener/Wollerstorf	0	0	32.000		32.000	0	A:2000	
	.9402 Gedenkstein Dorferneuerung Plastau	0	0	500		500	0	A:2000	
	.9403 Neugestaltung Denkmal Vorhop	2.500	0			5.000	0	A:3200	
	Ausgaben	2.500	0	32.500	14.999,81	67.500	0		
	UAB 3650 Zu-/Überschuss	-2.500		-25.000	-14.999,81				
3660	Heimatpflege								
	UAB nur Denkmale und sonst Heimatpflege - allgem Dorfanlagen siehe Abschn 5800								
	E i n n a h m e n								
	Einnahmen	0		0	0,00				
	A u s g a b e n								
	.9350 Informationskasten Plastau	0	0	500		500	0	A:2000	
	.9880 Inv.-Zuschuss Schützenvereine u.a.	15.000	0	53.300	0,00	68.300	0	A:2000	
	.9881 Inv.-Zuschuss Heimatpflege	0	0	0	0,00	0	0	A:2000	
	Ausgaben	15.000	0	53.800	0,00	68.800	0		
	UAB 3660 Zu-/Überschuss	-15.000		-53.800	0,00				

**B. Vermögenshaushalt - Einzelpläne**

Gemeinde 0 Stadt Wittingen  
 Einzelplan 3 WISSENSCHAFT, FORSCHUNG, KULTURPFLEGE  
 Abschnitt 37 Kirchen

Haushaltsstelle		Haushaltsansatz			Ergebnis der Jahresrechnung	Investitionen und Invest.- Förderungsmaßnahmen		Erläuterungen Amt
Nr.	Bezeichnung	2010	Verpfl.-Erm. 2010	2009	2008	Gesamtausgabe- bedarf	bisher bereitgestellt	
		EUR	EUR	EUR	EUR	EUR	EUR	
1	2	3	4	5	6	7	8	9
3700	nur Dorfkapellen -Friedhöfe bei UAB 75..							
	Dorfkapellen							
	E i n n a h m e n							
	Einnahmen	0		0	0,00			
	A u s g a b e n							
	.9400 Sanierung Dorfkapelle Erpensen (OT-Vermögen)	0	0	0	0,00	5.000	0	A:3200
	Ausgaben	0	0	0	0,00	5.000	0	
	UAB 3700 Zu-/Überschuss	0		0	0,00			
	Einnahmen	0		0	0,00			
	Ausgaben	0	0	0	0,00	5.000	0	
AB 37	Zu-/Überschuss	0		0	0,00			
	Einnahmen	0		7.500	41.115,44			
	Ausgaben	48.500	0	105.300	71.922,18	296.600	7.823	
	EP 3 Zu-/Überschuss	-48.500		-97.800	-30.806,74			

**B. Vermögenshaushalt - Einzelpläne**

Gemeinde 0 Stadt Wittingen

Einzelplan 4 SOZIALE SICHERUNG

Abschnitt 43 Soziale Einrichtungen (ohne Einr Jug-Hilfe)

Haushaltsstelle		Haushaltsansatz			Ergebnis der Jahresrechnung	Investitionen und Invest.- Förderungsmaßnahmen		Erläuterungen Amt	
Nr.	Bezeichnung	2010	Verpfl-Erm.	2009		2008	Gesamtausgabe- bedarf		bisher bereitgestellt
			2010						
		EUR	EUR	EUR	EUR	EUR	EUR		
1	2	3	4	5	6	7	8	9	
4350	E i n n a h m e n								
	Einnahmen	0		0	0,00				
	A u s g a b e n								
.9350	Inventarbeschaffung Obdachlosenunter.	500	0	500	0,00	5.500	0	A:1300	
	Ausgaben	500	0	500	0,00	5.500	0		
	UAB 4350 Zu-/Überschuss	-500		-500	0,00				
4360	E i n n a h m e n								
.3400	Versicherungsentschädigungen	0		0	4.201,02			A:1300	
.3615	Investitionszuweisung Land aus Konjunkturpaket II / Pauschale	0		34.400				KII A:1300	
	Einnahmen	0		34.400	4.201,02				
	A u s g a b e n								
.9350	Inventaranschaff Asylunterkünfte	1.000	0	1.000	0,00	5.000	0	A:1300	
.9400	Umgestalt.Eingangsber.+ Fensteranl.ehem. Fahrschule Dammstr.33	0	0	0	0,00	2.500	0	A:1300	
.9401	Dachsanierung und Wärmedämmung	0	0	0	0,00	0	0	A:1300	
.9440	Wärmedämmung Spittastr. 68	0	0	18.000		18.000	0	KII A:1300	
.9441	Kellersanierung Dammstr. 33	0	0	25.000		25.000	0	KII A:1300	
	Ausgaben	1.000	0	44.000	0,00	50.500	0		
	UAB 4360 Zu-/Überschuss	-1.000		-9.600	4.201,02				
	Einnahmen	0		34.400	4.201,02				
	Ausgaben	1.500	0	44.500	0,00	56.000	0		
	AB 43 Zu-/Überschuss	-1.500		-10.100	4.201,02				

# B. Vermögenshaushalt - Einzelpläne

Gemeinde 0 Stadt Wittingen

Einzelplan 4 SOZIALE SICHERUNG

Abschnitt 46 Einrichtungen der Jugendhilfe

Haushaltsstelle		Haushaltsansatz			Ergebnis der Jahresrechnung	Investitionen und Invest.- Förderungsmaßnahmen		Erläuterungen Amt
Nr.	Bezeichnung	2010	Verpfl-Erm. 2010	2009		2008	Gesamtausgabe- bedarf	
		EUR	EUR	EUR	EUR	EUR	EUR	
1	2	3	4	5	6	7	8	9
4600	Einrichtungen der Jugendarbeit (Jugendzentrum Wittingen u.Knesebeck)  Nur noch grundstücksbezogene Kosten, Ausgaben Jugendarbeit bei 4510  E i n n a h m e n							
.3400	Einnahmen aus Vermögensverkauf/Erstatt. aus Versicherungsleistungen	0		0				A:1300
.3450	Einnahmen aus Vermögensveräußerungen/ Erstatt.von Versicherungsleistungen	0		0				A:1300
	Einnahmen	0		0	0,00			
	A u s g a b e n							
.9350	Vermög-Erwerb Haus d Jug / Jugendzentr	0	0	0	0,00	1.800	0	A:1300
	Ausgaben	0	0	0	0,00	1.800	0	
	UAB 4600 Zu-/Überschuss	0		0	0,00			
4601	Kinderspielplätze  E i n n a h m e n							
.3670	Spenden Kinderspielplatz	0		0	0,00			ZwB A:3200
.3671	Spende für Spielhaus Knesebeck	0		0	0,00			A:3200
	Einnahmen	0		0	0,00			
	A u s g a b e n							
.9350	Spielplatzgeräte	15.000	0	15.000	14.999,56	70.000	0	A:3200
.9500	Neuanlage/Sanier Kinderspielplätzen	12.000	0	0	0,00	48.000	17.000	A:3200
	Ausgaben	27.000	0	15.000	14.999,56	118.000	17.000	
	UAB 4601 Zu-/Überschuss	-27.000		-15.000	-14.999,56			
4640	Tageseinrichtungen für Kinder (Kindergärten und Spielkreise)  E i n n a h m e n							
.3610	Inv-Zuw Land für die Einrichtung einer Kinderkrippe in Knesebeck	0		0	22.500,00			A:1300
.3611	Inv-Zuschuss für Kinderkrippe Wittingen	435.000						A:1300
.3615	Investitionszuweisung Land aus Konjunkturpaket II/ Pauschale	0		14.400				KII A:1300
.3680	Zuschuss von der Kirche für die Ein- richtung der Kinderkrippe	0		0	10.000,00			A:1300
.3681	Zuschuss von der Kirche für die Einrichtung der Kinderkrippe Wittingen	10.000						A:1300
	Einnahmen	445.000		14.400	32.500,00			
	A u s g a b e n							
.9351	Einrichtung der Kinderkrippe in Wittingen	100.000	0			100.000	0	A:1300
.9401	Abstellraum auf Dachboden Kiga Ohrdorf	0	0	0	0,00	4.000	0	A:1300
.9402	Einrichtung Kinderkrippe	0	0	0	43.669,66	45.000	0	A:1300
.9403	Neubau Kinderkrippe Wittingen	452.000	0			452.000	0	A:1300
.9440	Akustikdecke Kiga Ohrdorf	0	0	18.000		18.000	0	KII A:1300
.9500	Zuwegung Kiga Ohrdorf	0	0	0	0,00	6.400	0	A:1300
.9880	Inv-Zuschuss an Kirche f Kindergärten	6.000	0	12.000	-3.590,12	49.400	0	A:1300



# B. Vermögenshaushalt - Einzelpläne

Gemeinde 0 Stadt Wittingen

Einzelplan 4 SOZIALE SICHERUNG

Abschnitt 46 Einrichtungen der Jugendhilfe

Haushaltsstelle		Haushaltsansatz			Ergebnis der Jahresrechnung	Investitionen und Invest.-Förderungsmaßnahmen		Erläuterungen Amt
Nr.	Bezeichnung	2010	Verpfl.-Erm. 2010	2009	2008	Gesamtausgabe- bedarf	bisher bereitgestellt	
		EUR	EUR	EUR	EUR	EUR	EUR	
1	2	3	4	5	6	7	8	9
	Ausgaben	558.000	0	30.000	40.079,54	674.800	0	
	UAB 4640 Zu-/Überschuss	-113.000		-15.600	-7.579,54			
	Einnahmen	445.000		14.400	32.500,00			
	Ausgaben	585.000	0	45.000	55.079,10	794.600	17.000	
	AB 46 Zu-/Überschuss	-140.000		-30.600	-22.579,10			
	Einnahmen	445.000		48.800	36.701,02			
	Ausgaben	586.500	0	89.500	55.079,10	850.600	17.000	
	EP 4 Zu-/Überschuss	-141.500		-40.700	-18.378,08			

# B. Vermögenshaushalt - Einzelpläne

Gemeinde 0 Stadt Wittingen  
 Einzelplan 5 GESUNDHEIT, SPORT, ERHOLUNG  
 Abschnitt 51 Städt. Krankenhaus Wittingen

Haushaltsstelle		Haushaltsansatz			Ergebnis der Jahresrechnung	Investitionen und Invest.- Förderungsmaßnahmen		Erläuterungen Amt
Nr.	Bezeichnung	2010	Verpfl.-Erm. 2010	2009	2008	Gesamtausgabe- bedarf	bisher bereitgestellt	
		EUR	EUR	EUR	EUR	EUR	EUR	
1	2	3	4	5	6	7	8	9
5100	Krankenhaus kaufm Buchf außerhalb Hpl							
	<b>E i n n a h m e n</b>							
	<b>Einnahmen</b>	0		0	0,00			
	<b>A u s g a b e n</b>							
.9870	Investitionszuschuss Krankenhaus GmbH	0	0	0	0,00	13.500	0	A:1200
	hier: Brandmeldeanlage							
	<b>Ausgaben</b>	0	0	0	0,00	13.500	0	
	<b>UAB 5100 Zu-/Überschuss</b>	0		0	0,00			
	<b>Einnahmen</b>	0		0	0,00			
	<b>Ausgaben</b>	0	0	0	0,00	13.500	0	
	<b>AB 51 Zu-/Überschuss</b>	0		0	0,00			

# B. Vermögenshaushalt - Einzelpläne

Gemeinde 0 Stadt Wittingen  
 Einzelplan 5 GESUNDHEIT, SPORT, ERHOLUNG  
 Abschnitt 55 Förderung des Sports

Haushaltsstelle		Haushaltsansatz			Ergebnis der Jahresrechnung	Investitionen und Invest.- Förderungsmaßnahmen		Erläuterungen Amt
Nr.	Bezeichnung	2010	Verpfl.-Erm. 2010	2009	2008	Gesamtausgabe- bedarf	bisher bereitgestellt	
		EUR	EUR	EUR	EUR	EUR	EUR	
1	2	3	4	5	6	7	8	9
5500	stadteigene Sportanlagen siehe Abschn 56							
	Sportförderung							
	E i n n a h m e n							
	Einnahmen	0		0	0,00			
	A u s g a b e n							
	.9880 Inv.-Zuschuss Sportvereine	4.600	0	16.700	30.599,85	77.700	0	A:2000
	.9881 Inv-Zuschuss Sportvereine aus OT-Vermög	0	0	0	0,00	19.000	0	A:2000
	.9882 Zuschuss Neubau Sporthalle Radenbeck			0	0,00	40.000	0	A:2000
	Ausgaben	4.600	0	16.700	30.599,85	136.700	0	
	UAB 5500 Zu-/Überschuss	-4.600		-16.700	-30.599,85			
	Einnahmen	0		0	0,00			
	Ausgaben	4.600	0	16.700	30.599,85	136.700	0	
	AB 55 Zu-/Überschuss	-4.600		-16.700	-30.599,85			

# B. Vermögenshaushalt - Einzelpläne

Gemeinde 0 Stadt Wittingen  
 Einzelplan 5 GESUNDHEIT, SPORT, ERHOLUNG  
 Abschnitt 56 Eigene Sportstätten

Haushaltsstelle		Haushaltsansatz			Ergebnis der Jahresrechnung	Investitionen und Invest.- Förderungsmaßnahmen		Erläuterungen Amt
Nr.	Bezeichnung	2010	Verpfl.-Erm. 2010	2009	2008	Gesamtausgabe- bedarf	bisher bereitgestellt	
		EUR	EUR	EUR	EUR	EUR	EUR	
1	2	3	4	5	6	7	8	9
	stadteigene Sportanlagen werden gem. Vereinbarung von den Sportvereinen unterhalten u bewirtschaftet.Hier nur außerschul Nutzung Schulsportanlagen							
5600	Eigene Sportstätten							
	E i n n a h m e n							
.3620	Inv-Zuweisung Kreis	0		0	0,00			A:2000
	Einnahmen	0		0	0,00			
	A u s g a b e n							
.9350	Vermög-Erwerb Sportanlagen	0	0	1.000	-1.632,91	4.000	0	A:2000
.9400	Anschluss an die Biogasanlage Sportheim Wittingen	0	0	0	0,00	1.900	0	A:2000
	Ausgaben	0	0	1.000	-1.632,91	5.900	0	
	UAB 5600 Zu-/Überschuss	0		-1.000	1.632,91			
	Einnahmen	0		0	0,00			
	Ausgaben	0	0	1.000	-1.632,91	5.900	0	
	AB 56 Zu-/Überschuss	0		-1.000	1.632,91			

# B. Vermögenshaushalt - Einzelpläne

Gemeinde 0 Stadt Wittingen  
 Einzelplan 5 GESUNDHEIT, SPORT, ERHOLUNG  
 Abschnitt 57 Badeanstalten

Haushaltsstelle		Haushaltsansatz			Ergebnis der Jahresrechnung	Investitionen und Invest.- Förderungsmaßnahmen		Erläuterungen Amt
Nr.	Bezeichnung	2010	Verpfl.-Erm.	2009	2008	Gesamtausgabe- bedarf	bisher bereitgestellt	
			2010					
		EUR	EUR	EUR	EUR	EUR	EUR	
1	2	3	4	5	6	7	8	9
5710	Freibad Wittingen							
	Umsatzsteuer u Vorsteuer getrennt buchen							
	E i n n a h m e n							
.3270	Einnahmen aus Gewährleistungen	0		0	0,00			A:2000
.3450	Einn.a.d.Veräußerung bewegl.v.Vermögens	0		0	0,00			A:2000
	Einnahmen	0		0	0,00			
	A u s g a b e n							
.9350	Inventarerw Freibad	0	0	4.000	1.971,51	30.000	0	A:2000
.9400	Sprungtürme/Sprungkuhle	0	0	0	200,00	48.000	0	A:2000
.9401	Anschluss an die Biogasanlage	0	0	0	5.244,93	22.000	0	DV M A:2000
.9404	Bau einer behindertengerechten Toilettenanlage	5.000	0			10.000	0	A:3200
.9405	Bodenbelag Gaststätte	3.000	0			3.000	0	A:3200
.9406	Hitzeschutz Biogasanlage im Technikgeb.	1.500	0			1.500	0	A:3200
.9500	Gestaltung der Flächen zwischen Tennishalle und Schwimmerheim	3.000	0	0		6.000	0	A:3200
.9501	Aufschüttung Liegewiese	0	0	0	0,00	11.400	0	DV A:2000
.9531	Sanierung Nichtschwimmerbecken	0	0	636.700	349.999,46	1.031.700	0	DV M A:2000
.9532	Pflasterarbeiten Fläche vor der Gast- stätte u. Schwimmerheim	0	0	0	4.376,78	5.000	0	DV M A:2000
.9550	Planungskosten Sanierung Freibad	0	0	37.000	17.055,38	125.000	0	DV A:2000
	Ausgaben	12.500	0	677.700	378.848,06	1.293.600	0	
	UAB 5710 Zu-/Überschuss	-12.500		-677.700	-378.848,06			
5720	Sauna Wittingen							
	Umsatzsteuer u Vorsteuer getrennt buchen							
	E i n n a h m e n							
	Einnahmen	0		0	0,00			
	A u s g a b e n							
.9400	Anschluss an die Biogasanlage	0	0	0	5.105,86	5.000	0	DV M A:2000
	Ausgaben	0	0	0	5.105,86	5.000	0	
	UAB 5720 Zu-/Überschuss	0		0	-5.105,86			
5740	Schwimmbhalle Knesebeck							
	Umsatzsteuer und Vorsteuer getrennt buchen							
	E i n n a h m e n							
	Einnahmen	0		0	0,00			
	A u s g a b e n							
.9350	Inventarerwerb Schwimmbhalle	2.000	0	1.500		3.500	0	A:2000
.9400	Sanierung Schwimmbhalle Knesebeck	0	0	0	-1.244,66	730.000	245.000	A:2000
.9401	Schaffung einer behindertengerechten Toilette	3.000	0	0	6.999,25	10.000	0	A:2000
.9402	Änderung Eingangsbereich Schwimmbhalle	2.000	0	10.000	0,00	12.000	0	A:2000

# B. Vermögenshaushalt - Einzelpläne

Gemeinde 0 Stadt Wittingen  
 Einzelplan 5 GESUNDHEIT, SPORT, ERHOLUNG  
 Abschnitt 57 Badeanstalten

Haushaltsstelle		Haushaltsansatz			Ergebnis der Jahresrechnung	Investitionen und Invest.- Förderungsmaßnahmen		Erläuterungen Amt
Nr.	Bezeichnung	2010	Verpfl.-Erm. 2010	2009	2008	Gesamtausgabe- bedarf	bisher bereitgestellt	
		EUR	EUR	EUR	EUR	EUR	EUR	
1	2	3	4	5	6	7	8	9
.9403	Trennung Kesselanlage Schwimmbhalle/Sauna			0	0,00	10.000	0	A:2000
.9404	Trennung Stromversorgung Schule/Schwimm- halle	0	0	5.000		5.000	0	A:2000
	<b>Ausgaben</b>	<b>7.000</b>	<b>0</b>	<b>16.500</b>	<b>5.754,59</b>	<b>770.500</b>	<b>245.000</b>	
	<b>UAB 5740 Zu-/Überschuss</b>	<b>-7.000</b>		<b>-16.500</b>	<b>-5.754,59</b>			
5750	<b>Strandbad und Campingplatz Knesebeck</b>							
	<i>Umsatzsteuer u Vorsteuer getrennt buchen</i>							
	<b>E i n n a h m e n</b>							
.3615	Investitionszuweisung Land aus Konjunkturpaket II/ Pauschale	0		36.000				KII A:2000
	<b>Einnahmen</b>	<b>0</b>		<b>36.000</b>	<b>0,00</b>			
	<b>A u s g a b e n</b>							
.9350	Inventarerwerb Strandbad Knesebeck	0	0	5.000	1.499,84	15.000	0	A:2000
.9351	Spülluftgebläse	0	0	0	0,00	3.500	0	A:2000
.9352	Prallplattendurchflußmesser	0	0	0	2.447,42	3.000	0	A:2000
.9400	Sanierung Strandbad-Gebäude (Dachsanierung)	1.500	0	45.000	0,00	45.000	0	KII A:2000
.9422	Neugestaltung/Sicherung Badesteg u. Sprungturm			0	0,00	6.000	0	A:2000
.9450	Planungskosten Dachsanierung	0	0			1.500	0	A:3200
.9500	Wasserfontäne	2.500	0			5.000	0	A:3200
	<b>Ausgaben</b>	<b>4.000</b>	<b>0</b>	<b>50.000</b>	<b>3.947,26</b>	<b>79.000</b>	<b>0</b>	
	<b>UAB 5750 Zu-/Überschuss</b>	<b>-4.000</b>		<b>-14.000</b>	<b>-3.947,26</b>			
	<b>Einnahmen</b>	<b>0</b>		<b>36.000</b>	<b>0,00</b>			
	<b>Ausgaben</b>	<b>23.500</b>	<b>0</b>	<b>744.200</b>	<b>393.655,77</b>	<b>2.148.100</b>	<b>245.000</b>	
	<b>AB 57 Zu-/Überschuss</b>	<b>-23.500</b>		<b>-708.200</b>	<b>-393.655,77</b>			

# B. Vermögenshaushalt - Einzelpläne

Gemeinde 0 Stadt Wittingen  
 Einzelplan 5 GESUNDHEIT, SPORT, ERHOLUNG  
 Abschnitt 58 Park-, Garten-, Dorfanlagen (Grünanlagen)

Haushaltsstelle		Haushaltsansatz			Ergebnis der Jahresrechnung	Investitionen und Invest.-Förderungsmaßnahmen		Erläuterungen Amt
Nr.	Bezeichnung	2010	Verpfl.-Erm. 2010	2009	2008	Gesamtausgabebedarf	bisher bereitgestellt	
		EUR	EUR	EUR	EUR	EUR	EUR	
1	2	3	4	5	6	7	8	9
5800	AB 58 nur Grün- und Dorfanlagen usw - Denkmale siehe Abschnitt 36 -							
	<b>E i n n a h m e n</b>							
	<b>Einnahmen</b>	0		0	0,00			
	<b>A u s g a b e n</b>							
.9350	Anschaffung Geräte, Bänke, oa. für Grünanlagen	8.000	0	18.600	20.556,56	60.700	0	A:3200
.9521	Dacherneuerung Grillplatz Suderwittingen	0	0	0	0,00	6.000	0	A:2000
.9522	Pflasterung Grillplatz Suderwittingen	0	0	1.200		1.200	0	A:2000
.9530	Bau Grillplatz Erpensen ( aus OT-Vermögen )	0	0	0	0,00	22.900	21.452	A:2000
.9540	Grillplatz Rade in Eigenleistung nur Material	0	0	0	3.000,00	3.000	0	A:2000
.9880	Zuschuß Bau Toilettenanl Glüsing			0	0,00	81.000	0	A:2000
	<b>Ausgaben</b>	8.000	0	19.800	23.556,56	174.800	21.452	
	<b>UAB 5800 Zu-/Überschuss</b>	-8.000		-19.800	-23.556,56			
	<b>Einnahmen</b>	0		0	0,00			
	<b>Ausgaben</b>	8.000	0	19.800	23.556,56	174.800	21.452	
	<b>AB 58 Zu-/Überschuss</b>	-8.000		-19.800	-23.556,56			
	<b>Einnahmen</b>	0		36.000	0,00			
	<b>Ausgaben</b>	36.100	0	781.700	446.179,27	2.479.000	266.452	
	<b>EP 5 Zu-/Überschuss</b>	-36.100		-745.700	-446.179,27			

# B. Vermögenshaushalt - Einzelpläne

Gemeinde 0 Stadt Wittingen  
Einzelplan 6 BAU- UND WOHNUNGSWESEN, VERKEHR  
Abschnitt 61 Städteplanung, Vermessung, Bauordnung

Haushaltsstelle		Haushaltsansatz			Ergebnis der Jahresrechnung	Investitionen und Invest.- Förderungsmaßnahmen		Erläuterungen Amt	
Nr.	Bezeichnung	2010	Verpfl-Erm.	2009		2008	Gesamtausgabe- bedarf		bisher bereitgestellt
			2010						
		EUR	EUR	EUR	EUR	EUR	EUR		
1	2	3	4	5	6	7	8	9	
6100	Allgem Städteplanung, Vermess, Bauordn usw								
	E i n n a h m e n								
.3615	Inv-Zu Dorferneu-Pläne	6.300		12.000	20.016,15			ZwB A:3100	
	Einnahmen	6.300		12.000	20.016,15				
	A u s g a b e n								
.9410	Plan/Betr.Dorferneuerung Darrigsdorf, Glüsing, Wollerstorf	5.000	0	5.000	34.999,08	48.000	0	A:3100	
.9450	Plan/Betr Dorferneu Rade/Erpensen	0	0	0	0,00	48.300	46.204	DV M A:3100	
.9460	Plan/Betr Dorferneu Radenbeck	0	0	0	108,76	37.000	0	DV M A:3100	
.9470	Plan/Betr Dorferneu Vorhop	0	0	0	1.000,00	36.000	0	DV M A:3100	
.9480	Plan/Betr.Dorferneuerung Schneflingen	5.000	0	5.000	4.989,88	50.000	0	DV M A:3100	
.9490	Plan/Betr. Dorferneuerung Lüben, Gannerwinkel, Stöcken	5.000	0	5.000	-2.426,20	50.000	0	DV M A:3100	
	Ausgaben	15.000	0	15.000	38.671,52	269.300	46.204		
	UAB 6100 Zu-/Überschuss	-8.700		-3.000	-18.655,37				
6150	Stadtsanierung OT Wittingen Innenstadt								
	E i n n a h m e n								
.3280	Ausgleichsbeträge Sanierungsgebiet Innenstadt Wittingen	0		0	0,00			A:3100	
	Einnahmen	0		0	0,00				
	A u s g a b e n								
.9855	San-Maßn.San-Träger PrJahr 2004	0	0	0	0,00	62.000	0	A:3100	
	Ausgaben	0	0	0	0,00	62.000	0		
	UAB 6150 Zu-/Überschuss	0		0	0,00				
	Einnahmen	6.300		12.000	20.016,15				
	Ausgaben	15.000	0	15.000	38.671,52	331.300	46.204		
	AB 61 Zu-/Überschuss	-8.700		-3.000	-18.655,37				



# B. Vermögenshaushalt - Einzelpläne

Gemeinde 0 Stadt Wittingen

Einzelplan 6 BAU- UND WOHNUNGSWESEN, VERKEHR

Abschnitt 62 Wohnungsbauförderung / Wohnungsfürsorge

Haushaltsstelle		Haushaltsansatz			Ergebnis der Jahresrechnung	Investitionen und Invest.-Förderungsmaßnahmen		Erläuterungen Amt
Nr.	Bezeichnung	2010	Verpfl.-Erm.	2009	2008	Gesamtausgabebedarf	bisher bereitgestellt	
			2010					
		EUR	EUR	EUR	EUR	EUR	EUR	
1	2	3	4	5	6	7	8	9
6200	Wohnungsbauförderung							
	<b>E i n n a h m e n</b>							
.3270	Tilg.Wohnungsbaudarlehn Private	0		0	0,00			A:1200
	<i>Auch Baugenossenschaften</i>							
	<b>Einnahmen</b>	0		0	0,00			
	<b>A u s g a b e n</b>							
	<b>Ausgaben</b>	0	0	0	0,00	0	0	
	<b>UAB 6200 Zu-/Überschuss</b>	0		0	0,00			
	<b>Einnahmen</b>	0		0	0,00			
	<b>Ausgaben</b>	0	0	0	0,00	0	0	
	<b>AB 62 Zu-/Überschuss</b>	0		0	0,00			

# B. Vermögenshaushalt - Einzelpläne

Gemeinde 0 Stadt Wittingen

Einzelplan 6 BAU- UND WOHNUNGSWESEN, VERKEHR

Abschnitt 63 Gemeindestraßen (städt. Straßen, Wege, Plätze)

Haushaltsstelle		Haushaltsansatz			Ergebnis der Jahresrechnung	Investitionen und Invest.- Förderungsmaßnahmen		Erläuterungen Amt	
Nr.	Bezeichnung	2010	Verpfl-Erm.	2009		2008	Gesamtausgabe- bedarf		bisher bereitgestellt
			2010						
		EUR	EUR	EUR	EUR	EUR	EUR		
1	2	3	4	5	6	7	8	9	
6301	Straßenbau OT Wittingen								
	E i n n a h m e n								
.3470	Einnahmen aus Abwickl Straßenbaumaßn	0		0	0,00			A:3100	
.3500	Erschl-Beitrag Vorjahre	0		0	0,00			A:3100	
.3570	E-Beitr Lessingstraße und Anbind B 244	0		0	0,00			A:3100	
.3611	Inv-Zu Bund	0		0	0,00			A:3100	
	Einnahmen	0		0	0,00				
	A u s g a b e n								
.9320	Grunderw Str-Bau Wittingen	1.500	0	2.000	176,36	45.000	15.000	A:3100	
.9501	Deckenerneuerung Achterstr.	0	0	0	0,00	37.800	0	A:3100	
.9575	Vibrationsalarm Ampelanlagen	0	0	0	0,00	12.000	0	A:3100	
.001.	Gewerbegebiet Celler Str. Nord								
.3500	Ausbaubeiträge	0		0	0,00			A:3100	
.3670	Zuschuß Mesos für Erschließung	0		0	0,00			A:3100	
	Einnahmen	0		0	0,00				
	Ausgaben	0	0	0	0,00	0	0		
	Maßnahme 001 Zu-/Überschuss	0		0	0,00				
.002.	Ausbau Schützenstraße								
.3500	Ausbaubeiträge	0		0	48.000,00			A:3100	
.9500	Ausbau Gehweg	0	0	300	103.999,17	104.300	0	A:3100	
	Einnahmen	0		0	48.000,00				
	Ausgaben	0	0	300	103.999,17	104.300	0		
	Maßnahme 002 Zu-/Überschuss	0		-300	-55.999,17				
.003.	Gehweg Salzwedeler Str.								
.3500	Ausbaubeitrag	0		0	0,00			A:3100	
.9500	Ausbau Gehweg	0	0	0	0,00	0	0	A:3100	
	Einnahmen	0		0	0,00				
	Ausgaben	0	0	0	0,00	0	0		
	Maßnahme 003 Zu-/Überschuss	0		0	0,00				
.004.	Ausbau Gartenweg/Amselweg								
.3500	Erschließungsbeitrag	50.000		0	80.000,00			A:3100	
.9500	Straßenbau	60.000	0	0	90.000,00	150.000	0	A:3100	
	Einnahmen	50.000		0	80.000,00				
	Ausgaben	60.000	0	0	90.000,00	150.000	0		
	Maßnahme 004 Zu-/Überschuss	-10.000		0	-10.000,00				
.007.	Weg " Am Altenheim "								
.3500	Erschließungsbeitrag	63.000		0	0,00			A:3100	
.9500	Straßenbau	70.000	0	0	0,00	70.000	0	A:3100	
	Einnahmen	63.000		0	0,00				
	Ausgaben	70.000	0	0	0,00	70.000	0		
	Maßnahme 007 Zu-/Überschuss	-7.000		0	0,00				
.008.	Baugebiet Steinhafenacker								
.9500	Baukosten Regenwasserleitung	0	0	0	0,00	10.000	0	A:3100	
.9501	Baustraße	0	0	0	-3.267,00	15.000	0	A:3100	

# B. Vermögenshaushalt - Einzelpläne

Gemeinde 0 Stadt Wittingen

Einzelplan 6 BAU- UND WOHNUNGSWESEN, VERKEHR

Abschnitt 63 Gemeindestraßen (städt. Straßen, Wege, Plätze)

Haushaltsstelle		Haushaltsansatz			Ergebnis der Jahresrechnung	Investitionen und Invest.- Förderungsmaßnahmen		Erläuterungen Amt	
Nr.	Bezeichnung	2010	Verpfl-Erm.	2009		2008	Gesamtausgabe- bedarf		bisher bereitgestellt
			2010						
		EUR	EUR	EUR	EUR	EUR	EUR		
1	2	3	4	5	6	7	8	9	
.009.	Einnahmen	0		0	0,00				
	Ausgaben	0	0	0	-3.267,00	25.000	0		
	Maßnahme 008 Zu-/Überschuss	0		0	3.267,00				
	Zuwegung zum Baugebiet "Buttermilchwiese"								
	.3500 Erschließungsbeitrag	0		0	10.300,00			A:3100	
	.9320 Grunderwerb	0	0	0	3.000,00	3.000	0	A:3100	
.010.	.9500 Baukosten	0	0	0	10.000,00	10.000	0	A:3100	
	Einnahmen	0		0	10.300,00				
	Ausgaben	0	0	0	13.000,00	13.000	0		
	Maßnahme 009 Zu-/Überschuss	0		0	-2.700,00				
	Vorplanung südliche Umgehungsstraße								
	.9550 Planungskosten	0	0	10.000	11.300,00	26.300	0	A:3100	
.011.	Einnahmen	0		0	0,00				
	Ausgaben	0	0	10.000	11.300,00	26.300	0		
	Maßnahme 010 Zu-/Überschuss	0		-10.000	-11.300,00				
	Nebenanlagen Uelzener Str.								
	.9500 Nebenanlagenausbau	0	0	0	2.143,97	30.000	0	A:3100	
	Einnahmen	0		0	0,00				
.012.	Ausgaben	0	0	0	2.143,97	30.000	0		
	Maßnahme 011 Zu-/Überschuss	0		0	-2.143,97				
	Ausbau Goethestraße								
	.3500 Ausbaubeitrag	0						A:3100	
	.9500 Baukosten	0	0			400.000	0	A:3100	
	.9550 Planungskosten	10.000	0			10.000	0	A:3100	
.013.	Einnahmen	0		0	0,00				
	Ausgaben	10.000	0	0	0,00	410.000	0		
	Maßnahme 012 Zu-/Überschuss	-10.000		0	0,00				
	Ausbau Oelkerstraße								
	.3500 Ausbaubeitrag	0						A:3100	
	.9500 Baukosten	0	0			150.000	0	A:3100	
.014.	.9550 Planungskosten	10.000	0			10.000	0	A:3100	
	Einnahmen	0		0	0,00				
	Ausgaben	10.000	0	0	0,00	160.000	0		
	Maßnahme 013 Zu-/Überschuss	-10.000		0	0,00				
	Ausbau Nauschützstraße								
	.3650 Ausbaubeitrag	0						A:3100	
.015.	.9500 Baukosten	0	0			80.000	0	A:3100	
	.9550 Planungskosten	10.000	0			10.000	0	A:3100	
	Einnahmen	0		0	0,00				
	Ausgaben	10.000	0	0	0,00	90.000	0		
	Maßnahme 014 Zu-/Überschuss	-10.000		0	0,00				
	Nebenanlagen Bromer Str								
	.9500 Baukosten	0	0			12.000	0	A:3100	

# B. Vermögenshaushalt - Einzelpläne

Gemeinde 0 Stadt Wittingen  
Einzelplan 6 BAU- UND WOHNUNGSWESEN, VERKEHR  
Abschnitt 63 Gemeindestraßen (städt. Straßen, Wege, Plätze)

Haushaltsstelle		Haushaltsansatz			Ergebnis der Jahresrechnung	Investitionen und Invest.- Förderungsmaßnahmen		Erläuterungen Amt	
Nr.	Bezeichnung	2010	Verpfl.-Erm.	2009		2008	Gesamtausgabe- bedarf		bisher bereitgestellt
			2010						
		EUR	EUR	EUR	EUR	EUR	EUR		
1	2	3	4	5	6	7	8	9	
.016.	Einnahmen	0		0	0,00				
	Ausgaben	0	0	0	0,00	12.000	0		
	Maßnahme 015 Zu-/Überschuss	0		0	0,00				
	Ausbau Bürgermeister-Heins-Str.								
	.9550 Planungskosten	10.000	0			10.000	0	A:3100	
	Einnahmen	0		0	0,00				
	Ausgaben	10.000	0	0	0,00	10.000	0		
	Maßnahme 016 Zu-/Überschuss	-10.000		0	0,00				
	Einnahmen	113.000		0	138.300,00				
	Ausgaben	171.500	0	12.300	217.352,50	1.195.400	15.000		
6304	UAB 6301 Zu-/Überschuss	-58.500		-12.300	-79.052,50				
	Straßenbau OT Knesebeck								
	E i n n a h m e n								
.3270	Einnahmen aus Gewährleistungsansprüchen	0		0	0,00			A:3100	
.3400	Grd-Verk Knes einschl Umlegung	0		0	0,00			A:3100	
.3470	Erstattungen Straßenbau Vorjahre	0		0	0,00			A:3100	
.3500	Erschl-Beitr Vorjahre	0		0	0,00			A:3100	
	Einnahmen	0		0	0,00				
	A u s g a b e n								
.9320	Grd-Erwerb StrBau Knesebeck	1.500	0	0	0,00	25.100	18.918	A:3100	
.001.	B.-Plan Gartenstraße								
.3500	Erschließungsbeiträge	0		0	-22.500,00			A:3100	
.3550	Einnahmen aus der Freilegung	0		0	0,00			A:3100	
.9320	Freilegung	0	0	0	0,00	19.800	0	A:3100	
.9500	Baukosten	0	0	0	0,00	25.000	0	A:3100	
	Einnahmen	0		0	-22.500,00				
	Ausgaben	0	0	0	0,00	44.800	0		
	Maßnahme 001 Zu-/Überschuss	0		0	-22.500,00				
.003.	Erschließungsanlage								
	"Hemmenstädtstr.", Knesebeck								
.9500	Baukosten	0	0	0	0,00	5.000	0	A:3100	
	Einnahmen	0		0	0,00				
	Ausgaben	0	0	0	0,00	5.000	0		
	Maßnahme 003 Zu-/Überschuss	0		0	0,00				
.004.	Erschließungsanlage "Am								
	Bahnhof-Neu", Knesebeck								
.9500	Baukosten Regenrückhaltebecken	0	0	0	0,00	56.000	0	A:3100	
	Einnahmen	0		0	0,00				
	Ausgaben	0	0	0	0,00	56.000	0		
	Maßnahme 004 Zu-/Überschuss	0		0	0,00				
.005.	Nebenanlagen OD K29 (Lindenstr.)								
	u. OD L286 (Markstr.)								
.3500	Ausbaubeiträge	0		0	42.800,00			A:3100	
.3610	Inv-Zuw GVFG	0		0	27.000,00			A:3100	
.3611	Kostenbeteiligung Land	0		0	75.800,00			A:3100	
.3620	Inv-Zuweisung Kreis	0		0	0,00			A:3100	
.9500	Baukosten	0	0	0	155.000,00	983.500	0	A:3100	

# B. Vermögenshaushalt - Einzelpläne

Gemeinde 0 Stadt Wittingen

Einzelplan 6 BAU- UND WOHNUNGSWESEN, VERKEHR

Abschnitt 63 Gemeindestraßen (städt. Straßen, Wege, Plätze)

Haushaltsstelle		Haushaltsansatz			Ergebnis der Jahresrechnung	Investitionen und Invest.- Förderungsmaßnahmen		Erläuterungen Amt
Nr.	Bezeichnung	2010	Verpfl-Erm.	2009	2008	Gesamtausgabe- bedarf	bisher bereitgestellt	
			2010					
		EUR	EUR	EUR	EUR	EUR	EUR	
1	2	3	4	5	6	7	8	9
.9550	Planungskosten	0	0	0	61.799,74	147.700	0	A:3100
	Einnahmen	0		0	145.600,00			
	Ausgaben	0	0	0	216.799,74	1.131.200	0	
	Maßnahme 005 Zu-/Überschuss	0		0	-71.199,74			
.006.	Radweg L 286 Knesebeck-Vorhop							
.3610	Inv-Zuw Land aus EU Fördermitteln	0		0	-2.857,19			A:3100
.3620	Inv-Zuweisung Kreis	0		0	0,00			A:3100
.3670	Zuschuß Butting	0		0	0,00			A:3100
.9320	Grunderwerb neben Bahntrasse	0	0	0		0	0	A:3200
.9500	Baukosten	0	0	0	-0,54	250.000	0	A:3100
	Einnahmen	0		0	-2.857,19			
	Ausgaben	0	0	0	-0,54	250.000	0	
	Maßnahme 006 Zu-/Überschuss	0		0	-2.856,65			
.007.	Brücke Mühlenbach							
.9500	Baukosten	0	0	15.000		15.000	0	A:3100
	Einnahmen	0		0	0,00			
	Ausgaben	0	0	15.000	0,00	15.000	0	
	Maßnahme 007 Zu-/Überschuss	0		-15.000	0,00			
	Einnahmen	0		0	120.242,81			
	Ausgaben	1.500	0	15.000	216.799,20	1.527.100	18.918	
	UAB 6304 Zu-/Überschuss	-1.500		-15.000	-96.556,39			
6306	Straßenbau übrige Ortschaften							
	E i n n a h m e n							
.3500	Erschließungsbeiträge Vorjahre	0		0	0,00			A:3100
.3526	A-Beitrag Hindenburgstr Zasenbeck	0		0	0,00			A:3100
.3611	Inv-Zu GVFG Str-Bau	0		0	0,00			A:3100
.3615	Inv-Zu Dorferneuerung	0		0	0,00			A:3100
	Einnahmen	0		0	0,00			
	A u s g a b e n							
.9320	Grunderwerb Straßenbau übrige Orte	1.500	0	0	0,00	1.500	0	A:3100
.9521	Bau Nebenanlagen OD Teschendorf	0	0	0	0,00	52.055	43.255	A:3100
.005.	Sanierungsbereich "Alter Postweg"							
	Radenbeck							
.3510	Ausbaubeiträge	0		0	0,00			A:3100
.3610	Inv-Zuw Land aus Dorferneuerung	0		0	0,00			A:3100
.9500	Baukosten	0	0	0	-0,23	240.000	0	A:3100
.9550	Planungskosten	0	0	0	0,00	32.000	0	A:3100
	Einnahmen	0		0	0,00			
	Ausgaben	0	0	0	-0,23	272.000	0	
	Maßnahme 005 Zu-/Überschuss	0		0	0,23			
.006.	Baugebiet Springgarren II							
.3500	Erschließungsbeitrag	0		0	23.281,73			A:3100
.9320	Grunderwerb	0	0	0	0,00	31.000	0	A:3100
.9500	Baukosten	0	0	0	0,00	35.000	0	A:3100
.9550	Planungskosten	0	0	0	0,00	10.000	0	A:3100

# B. Vermögenshaushalt - Einzelpläne

Gemeinde 0 Stadt Wittingen

Einzelplan 6 BAU- UND WOHNUNGSWESEN, VERKEHR

Abschnitt 63 Gemeindestraßen (städt. Straßen, Wege, Plätze)

Haushaltsstelle		Haushaltsansatz			Ergebnis der Jahresrechnung	Investitionen und Invest.- Förderungsmaßnahmen		Erläuterungen Amt
Nr.	Bezeichnung	2010	Verpfl-Erm.	2009	2008	Gesamtausgabe- bedarf	bisher bereitgestellt	
			2010					
		EUR	EUR	EUR	EUR	EUR	EUR	
1	2	3	4	5	6	7	8	9
.007.	Einnahmen	0		0	23.281,73			
	Ausgaben	0	0	0	0,00	76.000	0	
	Maßnahme 006 Zu-/Überschuss	0		0	23.281,73			
	Nebenanlagen Bahnhofstr. Radenbeck (K23)							
	.3510 Ausbaubeitrag	0		2.600	19.540,11			A:3100
	.3610 Inv-Zuw Land aus Dorferneuerungsmitteln	0		0	0,00			A:3100
	.9500 Baukosten	0	0	0	0,00	72.000	0	A:3100
.9820 Ablösung an den Kreis	0	0	0	0,00	22.000	0	A:3100	
.008.	Einnahmen	0		2.600	19.540,11			
	Ausgaben	0	0	0	0,00	94.000	0	
	Maßnahme 007 Zu-/Überschuss	0		2.600	19.540,11			
	Gestaltung Dorfplatz Vorhop							
	.3500 Ausbaubeitrag	0		0	0,00			A:3100
	.3610 Inv-Zuw Land aus Dorferneuerungsmitteln	0		0	0,00			A:3100
	.9500 Baukosten	0	0	0	0,00	0	0	A:3100
.9550 Planungskosten	0	0	0	0,00	20.000	0	A:3100	
.009.	Einnahmen	0		0	0,00			
	Ausgaben	0	0	0	0,00	20.000	0	
	Maßnahme 008 Zu-/Überschuss	0		0	0,00			
	Verkehrsberuhigende Maßnahmen L286 Vorhop							
	Maßnahme wird nur durchgeführt bei einer 50% Beteiligung des Straßenbaulastträgers							
	.3610 Inv-Zuw Land aus Dorferneuerungsmitteln	0		0	49.500,00			A:3100
	.3611 Inv-Zu Land als Straßenbaulastträger	0		0	0,00			A:3100
.9500 Baukosten	0	0	11.500	106.500,00	118.000	0	A:3100	
.9550 Planungskosten	0	0	0	12.500,00	17.500	0	A:3100	
.010.	Einnahmen	0		0	49.500,00			
	Ausgaben	0	0	11.500	119.000,00	135.500	0	
	Maßnahme 009 Zu-/Überschuss	0		-11.500	-69.500,00			
.011.	Fußweg zwischen Friedhof Rade u.L282							
	.9500 Baukosten	0	0	0	0,00	5.000	0	A:3100
.011.	Einnahmen	0		0	0,00			
	Ausgaben	0	0	0	0,00	5.000	0	
	Maßnahme 010 Zu-/Überschuss	0		0	0,00			
	Radweg L288 Schneflingen-Küstorf							
	Maßnahme darf nur ausgeführt werden wenn die Zuschüsse gewährt werden							
	.3612 Kostenanteil Land für endgültige Her- richtung Asphaltdecke Radweg	0		0	48.837,86			A:3100
	.3620 Inv-Zuweisung Kreis	0		0	0,00			A:3100
.3640 Zuschuß Leader+	0		0	0,00			A:3100	
.9320 Grunderwerb	0	0	0	-5.446,19	27.500	0	A:3100	
.9500 Wegebau	0	0	0	62.399,93	137.000	0	A:3100	

# B. Vermögenshaushalt - Einzelpläne

Gemeinde 0 Stadt Wittingen

Einzelplan 6 BAU- UND WOHNUNGSWESEN, VERKEHR

Abschnitt 63 Gemeindestraßen (städt. Straßen, Wege, Plätze)

Haushaltsstelle		Haushaltsansatz			Ergebnis der Jahresrechnung	Investitionen und Invest.- Förderungsmaßnahmen		Erläuterungen Amt
Nr.	Bezeichnung	2010	Verpfl.-Erm.	2009	2008	Gesamtausgabe- bedarf	bisher bereitgestellt	
			2010					
		EUR	EUR	EUR	EUR	EUR	EUR	
1	2	3	4	5	6	7	8	9
.9550	Planungskosten	0	0	0	-12.500,00	12.500	0	A:3100
	Einnahmen	0		0	48.837,86			
	Ausgaben	0	0	0	44.453,74	177.000	0	
	Maßnahme 011 Zu-/Überschuss	0		0	4.384,12			
.012.	Verkehrsflächen Rade (B-Plan)							
.9320	Kosten Übernahme Verkehrsflächen	0	0	0	-1.000,00	1.000	0	A:3100
	Einnahmen	0		0	0,00			
	Ausgaben	0	0	0	-1.000,00	1.000	0	
	Maßnahme 012 Zu-/Überschuss	0		0	1.000,00			
.013.	Radweg Kreisstraße 109, Knesebeck-Hagen							
.3610	Investitionszuweisungen ehemals GVFG	225.000						A:3100
	Maßnahme wird nur durchgeführt bei einer 50% Beteiligung des Straßenbaulastträgers							
.3620	Inv-Zuweisung Kreis	0		120.000	-20.000,00			A:3100
.9500	Baukosten	100.000	0	200.000	-40.000,00	300.000	0	A:3100
.9550	Planungskosten	0	0	0		0	0	DV M A:3100
	Einnahmen	225.000		120.000	-20.000,00			
	Ausgaben	100.000	0	200.000	-40.000,00	300.000	0	
	Maßnahme 013 Zu-/Überschuss	125.000		-80.000	20.000,00			
.014.	OD Plastau							
.9500	Einrichtung Bushaltestelle	0	0	0	0,00	3.000	0	A:3100
	Einnahmen	0		0	0,00			
	Ausgaben	0	0	0	0,00	3.000	0	
	Maßnahme 014 Zu-/Überschuss	0		0	0,00			
.015.	Dorfplatz Plastau							
.3510	Straßenausbaubeitrag	0		0	71.200,00			A:3100
.3610	Inv-Zuw Land aus Dorferneuerung	0		0	70.500,00			A:3100
.9500	Baukosten	0	0	0	170.000,00	170.000	0	A:3100
.9550	Planungskosten	0	0	0	29.999,20	30.000	0	A:3100
	Einnahmen	0		0	141.700,00			
	Ausgaben	0	0	0	199.999,20	200.000	0	
	Maßnahme 015 Zu-/Überschuss	0		0	-58.299,20			
.016.	Baugebiet "Vor dem Busche II", Ohrdorf							
.3500	Erschließungsbeitrag	0		17.800				A:3100
.9320	Grunderw Verkehrsfläche	0	0	0	599,98	600	0	A:3100
	Einnahmen	0		17.800	0,00			
	Ausgaben	0	0	0	599,98	600	0	
	Maßnahme 016 Zu-/Überschuss	0		17.800	-599,98			
.017.	Bord- und Gossenanlage "Dorfstr.", Ohrdorf							
.3510	Straßenausbaubeitrag	0		0	0,00			A:3100
.9500	Baukosten	0	0	0	7.209,41	0	0	A:3100

# B. Vermögenshaushalt - Einzelpläne

Gemeinde 0 Stadt Wittingen  
 Einzelplan 6 BAU- UND WOHNUNGSWESEN, VERKEHR  
 Abschnitt 63 Gemeindestraßen (städt. Straßen, Wege, Plätze)

Haushaltsstelle		Haushaltsansatz			Ergebnis der Jahresrechnung	Investitionen und Invest.- Förderungsmaßnahmen		Erläuterungen Amt
Nr.	Bezeichnung	2010	Verpfl.-Erm. 2010	2009	2008	Gesamtausgabe- bedarf	bisher bereitgestellt	
			2010					
1	2	3	4	5	6	7	8	9
	Einnahmen	0		0	0,00			
	Ausgaben	0	0	0	7.209,41	0	0	
	<b>Maßnahme 017 Zu-/Überschuss</b>	0		0	-7.209,41			
.018.	<b>B-Plangebiet "Hinter dem Hofe I", Zasenbeck</b>							
.9320	Grunderwerb	0	0	5.000		5.000	0	A:3100
	Einnahmen	0		0	0,00			
	Ausgaben	0	0	5.000	0,00	5.000	0	
	<b>Maßnahme 018 Zu-/Überschuss</b>	0		-5.000	0,00			
.019.	<b>Ortsdurchfahrt Stöcken im Rahmen DE</b>							
.3610	Investitionszuweisung Dorferneuerung	0						A:3200
.9500	Gestalt Pausenhof	0	0			0	0	A:3100
.9550	Planungskosten	10.000	0	15.000		15.000	0	A:3100
	Einnahmen	0		0	0,00			
	Ausgaben	10.000	0	15.000	0,00	15.000	0	
	<b>Maßnahme 019 Zu-/Überschuss</b>	-10.000		-15.000	0,00			
.020.	<b>Kreuzungsbereich Dorfstr. in Gannerwinkel</b>							
.3610	Investitionszuweisung Dorferneuerung	0						A:3100
.9500	Baukosten	0	0			340.000	0	A:3100
.9550	Planungskosten	15.000	0			15.000	0	A:3100
	Einnahmen	0		0	0,00			
	Ausgaben	15.000	0	0	0,00	355.000	0	
	<b>Maßnahme 020 Zu-/Überschuss</b>	-15.000		0	0,00			
.021.	<b>Straßenraumgestaltung K17/Gehwege Lüben</b>							
.3610	Investitionszuweisung Dorferneuerung	0						A:3100
.9500	Baukosten	0	0			120.000	0	A:3100
.9550	Planungskosten	10.000	0			10.000	0	A:3100
	Einnahmen	0		0	0,00			
	Ausgaben	10.000	0	0	0,00	130.000	0	
	<b>Maßnahme 021 Zu-/Überschuss</b>	-10.000		0	0,00			
.022.	<b>Rundling Lüben</b>							
.3610	Investitionszuweisung Dorferneuerung	0						A:3100
.9500	Baukosten	0	0			160.000	0	A:3100
.9550	Planungskosten	10.000	0			10.000	0	A:3100
	Einnahmen	0		0	0,00			
	Ausgaben	10.000	0	0	0,00	170.000	0	
	<b>Maßnahme 022 Zu-/Überschuss</b>	-10.000		0	0,00			
.023.	<b>Ausbau Kirchweg Darrigsdorf/Glüsing</b>							
.3610	Investitionszuweisung Dorferneuerung	22.000						A:3100
.9500	Baukosten	51.000	0			51.000	0	A:3100
.9550	Planungskosten	5.000	0			5.000	0	A:3100



**B. Vermögenshaushalt - Einzelpläne**

Gemeinde 0 Stadt Wittingen

Einzelplan 6 BAU- UND WOHNUNGSWESEN, VERKEHR

Abschnitt 63 Gemeindestraßen (städt. Straßen, Wege, Plätze)

Haushaltsstelle		Haushaltsansatz			Ergebnis der Jahresrechnung	Investitionen und Invest.- Förderungsmaßnahmen		Erläuterungen Amt
Nr.	Bezeichnung	2010	Verpfl.-Erm. 2010	2009	2008	Gesamtausgabe- bedarf	bisher bereitgestellt	
		EUR	EUR	EUR	EUR	EUR	EUR	
1	2	3	4	5	6	7	8	9
	Einnahmen	22.000		0	0,00			
	Ausgaben	56.000	0	0	0,00	56.000	0	
	<b>Maßnahme 023 Zu-/Überschuss</b>	<b>-34.000</b>		<b>0</b>	<b>0,00</b>			
.024.	<b>Ausbau Gartenweg Ohrdorf</b>							
.3500	Ausbaubeitrag	6.000						A:3100
.9500	Baukosten	10.000	0			10.000	0	A:3100
	Einnahmen	6.000		0	0,00			
	Ausgaben	10.000	0	0	0,00	10.000	0	
	<b>Maßnahme 024 Zu-/Überschuss</b>	<b>-4.000</b>		<b>0</b>	<b>0,00</b>			
	Einnahmen	253.000		140.400	262.859,70			
	Ausgaben	212.500	0	231.500	330.262,10	2.078.655	43.255	
	<b>UAB 6306 Zu-/Überschuss</b>	<b>40.500</b>		<b>-91.100</b>	<b>-67.402,40</b>			
6308	<b>Straßenbau zusammengefaßt sämtl Ortschaften</b>							
	<b>E i n n a h m e n</b>							
.3610	Kostenbeteil Land Bau Str-Entwässerung	0		0	162.644,65			A:3100
.3620	Kostenbeteiligung Kreis	0		0	0,00			A:3100
	Einnahmen	0		0	162.644,65			
	<b>A u s g a b e n</b>							
.9830	Anteil Invest-Kosten Straßenentwäss (Zahlungen an Wasserverband)	0	0	138.000	254.999,46	372.500	77.000	A:3100
	Ausgaben	0	0	138.000	254.999,46	372.500	77.000	
	<b>UAB 6308 Zu-/Überschuss</b>	<b>0</b>		<b>-138.000</b>	<b>-92.354,81</b>			
	Einnahmen	366.000		140.400	684.047,16			
	Ausgaben	385.500	0	396.800	1.019.413,26	5.173.655	154.173	
	<b>AB 63 Zu-/Überschuss</b>	<b>-19.500</b>		<b>-256.400</b>	<b>-335.366,10</b>			

# B. Vermögenshaushalt - Einzelpläne

Gemeinde 0 Stadt Wittingen

Einzelplan 6 BAU- UND WOHNUNGSWESEN, VERKEHR

Abschnitt 67 Straßenbeleuchtung- und reinigung

Haushaltsstelle		Haushaltsansatz			Ergebnis der Jahresrechnung	Investitionen und Invest.- Förderungsmaßnahmen		Erläuterungen Amt	
Nr.	Bezeichnung	2010	Verpfl.-Erm.	2009		2008	Gesamtausgabe- bedarf		bisher bereitgestellt
			2010						
		EUR	EUR	EUR	EUR	EUR	EUR		
1	2	3	4	5	6	7	8	9	
6701	Straßenbeleuchtung								
	E i n n a h m e n								
.3610	Inv-Zuw Land	25.000						A:3100	
	Einnahmen	25.000		0		0,00			
	A u s g a b e n								
.9500	Ausbau Straßenbeleuchtung	2.500	0	7.500	4.999,83	73.000	20.526	A:3100	
.9501	Energiekostenoptimierungsgeräte	15.000	0	15.000		15.000	0	A:3100	
.9502	Modernisierung Straßenbeleuchtung	50.000	0			50.000	0	A:3100	
.001.	Straßenbeleuchtung K23								
.3510	Ausbaubeiträge			0	0,00			A:3100	
.3610	Dorferneuerungsmittel			0	0,00			A:3100	
.9500	Erneuerung Straßenbeleuchtung			0	0,00	56.500	0	A:3100	
	Einnahmen	0		0	0,00				
	Ausgaben	0	0	0	0,00	56.500	0		
	Maßnahme 001 Zu-/Überschuss	0		0	0,00				
	Einnahmen	25.000		0	0,00				
	Ausgaben	67.500	0	22.500	4.999,83	194.500	20.526		
	UAB 6701 Zu-/Überschuss	-42.500		-22.500	-4.999,83				
	Einnahmen	25.000		0	0,00				
	Ausgaben	67.500	0	22.500	4.999,83	194.500	20.526		
	AB 67 Zu-/Überschuss	-42.500		-22.500	-4.999,83				

# B. Vermögenshaushalt - Einzelpläne

Gemeinde 0 Stadt Wittingen  
 Einzelplan 6 BAU- UND WOHNUNGSWESEN, VERKEHR  
 Abschnitt 68 Parkeinrichtungen

Haushaltsstelle		Haushaltsansatz			Ergebnis der Jahresrechnung	Investitionen und Invest.- Förderungsmaßnahmen		Erläuterungen Amt
Nr.	Bezeichnung	2010	Verpfl.-Erm. 2010	2009	2008	Gesamtausgabe- bedarf	bisher bereitgestellt	
		EUR	EUR	EUR	EUR	EUR	EUR	
1	2	3	4	5	6	7	8	9
6800	Parkplätze							
	<b>E i n n a h m e n</b>							
.3500	Ablösung Einstellplätze	0		0	0,00			A:3100
	<b>Einnahmen</b>	<b>0</b>		<b>0</b>	<b>0,00</b>			
	<b>A u s g a b e n</b>							
.9504	Bau Parkplatzanlagen Knesebeck	6.000	0	0	0,00	20.000	0	A:3100
.9506	Bau Parkplatzanlagen Wittingen	0	0	0	0,00	2.000	0	A:3100
.9870	Zuschuss an Butting für Herstellung Parkplatz Burgstr. Knesebeck	0	0	18.000		18.000	0	A:3100
	<b>Ausgaben</b>	<b>6.000</b>	<b>0</b>	<b>18.000</b>	<b>0,00</b>	<b>40.000</b>	<b>0</b>	
	<b>UAB 6800 Zu-/Überschuss</b>	<b>-6.000</b>		<b>-18.000</b>	<b>0,00</b>			
	<b>Einnahmen</b>	<b>0</b>		<b>0</b>	<b>0,00</b>			
	<b>Ausgaben</b>	<b>6.000</b>	<b>0</b>	<b>18.000</b>	<b>0,00</b>	<b>40.000</b>	<b>0</b>	
	<b>AB 68 Zu-/Überschuss</b>	<b>-6.000</b>		<b>-18.000</b>	<b>0,00</b>			

# B. Vermögenshaushalt - Einzelpläne

Gemeinde 0 Stadt Wittingen  
 Einzelplan 6 BAU- UND WOHNUNGSWESEN, VERKEHR  
 Abschnitt 69 Wasserläufe, Wasserbau

Haushaltsstelle		Haushaltsansatz			Ergebnis der Jahresrechnung	Investitionen und Invest.- Förderungsmaßnahmen		Erläuterungen Amt
Nr.	Bezeichnung	2010	Verpfl.-Erm. 2010	2009	2008	Gesamtausgabe- bedarf	bisher bereitgestellt	
		EUR	EUR	EUR	EUR	EUR	EUR	
1	2	3	4	5	6	7	8	9
6900	Wasserläufe, Wasserbau							
	E i n n a h m e n							
	Einnahmen	0		0	0,00			
	A u s g a b e n							
.9500	Ausbau Vorflutgräben	0	0	5.000	2.524,78	44.000	0	A:3100
	Ausgaben	0	0	5.000	2.524,78	44.000	0	
	UAB 6900 Zu-/Überschuss	0		-5.000	-2.524,78			
	Einnahmen	0		0	0,00			
	Ausgaben	0	0	5.000	2.524,78	44.000	0	
	AB 69 Zu-/Überschuss	0		-5.000	-2.524,78			
	Einnahmen	397.300		152.400	704.063,31			
	Ausgaben	474.000	0	457.300	1.065.609,39	5.783.455	220.903	
	EP 6 Zu-/Überschuss	-76.700		-304.900	-361.546,08			

# B. Vermögenshaushalt - Einzelpläne

Gemeinde 0 Stadt Wittingen

Einzelplan 7 ÖFFENTLICHE EINRICHTUNGEN, WIRTSCHAFTSFÖRDERUNG

Abschnitt 70 Abwasserbeseitigung

Haushaltsstelle		Haushaltsansatz			Ergebnis der Jahresrechnung	Investitionen und Invest.- Förderungsmaßnahmen		Erläuterungen Amt
Nr.	Bezeichnung	2010	Verpfl.-Erm. 2010	2009	2008	Gesamtausgabe- bedarf	bisher bereitgestellt	
			2010					
		EUR	EUR	EUR	EUR	EUR	EUR	
1	2	3	4	5	6	7	8	9
7001	Abwassergebühren aus Veranlagungen von Vorjahren							
	<b>E i n n a h m e n</b>							
.3550	Kanalbaubeiträge aus Vorjahren	0		0	3.902,10			A:3100
	<b>Einnahmen</b>	<b>0</b>		<b>0</b>	<b>3.902,10</b>			
	<b>A u s g a b e n</b>							
	<b>Ausgaben</b>	<b>0</b>	<b>0</b>	<b>0</b>	<b>0,00</b>	<b>0</b>	<b>0</b>	
	<b>UAB 7001 Zu-/Überschuss</b>	<b>0</b>		<b>0</b>	<b>3.902,10</b>			
	<b>Einnahmen</b>	<b>0</b>		<b>0</b>	<b>3.902,10</b>			
	<b>Ausgaben</b>	<b>0</b>	<b>0</b>	<b>0</b>	<b>0,00</b>	<b>0</b>	<b>0</b>	
	<b>AB 70 Zu-/Überschuss</b>	<b>0</b>		<b>0</b>	<b>3.902,10</b>			

# B. Vermögenshaushalt - Einzelpläne

Gemeinde 0 Stadt Wittingen  
 Einzelplan 7 ÖFFENTLICHE EINRICHTUNGEN, WIRTSCHAFTSFÖRDERUNG  
 Abschnitt 75 Bestattungswesen

Haushaltsstelle		Haushaltsansatz			Ergebnis der Jahresrechnung	Investitionen und Invest.- Förderungsmaßnahmen		Erläuterungen Amt
Nr.	Bezeichnung	2010	Verpfl.-Erm. 2010	2009	2008	Gesamtausgabe- bedarf	bisher bereitgestellt	
		EUR	EUR	EUR	EUR	EUR	EUR	
1	2	3	4	5	6	7	8	9
7501	Friedhof Boitzenhagen							
	E i n n a h m e n							
	Einnahmen	0		0	0,00			
	A u s g a b e n							
.9350	Anschaffung Sargwagen			0	0,00	1.800	0	A:3200
	Ausgaben	0	0	0	0,00	1.800	0	
	UAB 7501 Zu-/Überschuss	0		0	0,00			
7503	Friedhof Erpsen							
	E i n n a h m e n							
	Einnahmen	0		0	0,00			
	A u s g a b e n							
.9350	Inventarbeschaffung aus OT-Vermögen	0	0	0	0,00	3.200	0	A:3200
.9400	Gerätehaus Friedhof Erpsen			0	0,00	2.000	0	A:3200
	Ausgaben	0	0	0	0,00	5.200	0	
	UAB 7503 Zu-/Überschuss	0		0	0,00			
7505	Friedhof Glüsing							
	E i n n a h m e n							
.3610	Inv-Zuw Land aus Dorferneuerung	48.000						A:3200
	Einnahmen	48.000		0	0,00			
	A u s g a b e n							
.9350	Inventaranschaff Friedhof Glüsing Orgelfür Kapelle	0	0	0	1.554,00	1.500	0	A:3200
.9400	Dachsanierung Friedhofskapelle	68.000	0			68.000	0	A:3200
.9500	Pflasterarbeiten im Rahmen der Dorf- erneuerung	35.000	0			52.000	0	A:3200
	Ausgaben	103.000	0	0	1.554,00	121.500	0	
	UAB 7505 Zu-/Überschuss	-55.000		0	-1.554,00			
7509	Friedhof Ohrdorf							
	E i n n a h m e n							
	Einnahmen	0		0	0,00			
	A u s g a b e n							
.9350	Inventaranschaffung Friedhof Ohrdorf	3.200	0	0	541,22	3.900	0	A:3200
	Ausgaben	3.200	0	0	541,22	3.900	0	
	UAB 7509 Zu-/Überschuss	-3.200		0	-541,22			
7510	Friedhof Rade							
	E i n n a h m e n							
.3680	Zuschuss Kirchengemeinde für Strom- anschluss Friedhofskapelle			0	0,00			A:3200
	Einnahmen	0		0	0,00			
	A u s g a b e n							
.9350	Heizgeräte			0	0,00	3.500	0	A:3200
.9400	Stromanschluss			0	0,00	0	0	A:3200
.9401	Neubau Toiletten	0	0			2.500	0	A:3200
.9600	Stromanschluss			0	0,00	11.900	0	A:3200

# B. Vermögenshaushalt - Einzelpläne

Gemeinde 0 Stadt Wittingen

Einzelplan 7 ÖFFENTLICHE EINRICHTUNGEN, WIRTSCHAFTSFÖRDERUNG

Abschnitt 75 Bestattungswesen

Haushaltsstelle		Haushaltsansatz			Ergebnis der Jahresrechnung	Investitionen und Invest.- Förderungsmaßnahmen		Erläuterungen Amt
Nr.	Bezeichnung	2010	Verpfl.-Erm. 2010	2009	2008	Gesamtausgabe- bedarf	bisher bereitgestellt	
1	2	3	4	5	6	7	8	9
	<b>Ausgaben</b>	0	0	0	0,00	17.900	0	
	<b>UAB 7510 Zu-/Überschuss</b>	0		0	0,00			
7511	<b>Friedhofskapelle Radenbeck</b>							
	<i>Friedhof kirchlich - nur Kapelle u Kap-Grdstück städtisch</i>							
	<b>E i n n a h m e n</b>							
.3615	Inv-Zu. Dorferneuerung			0	0,00			A:3200
	<b>Einnahmen</b>	0		0	0,00			
	<b>A u s g a b e n</b>							
.9350	Heizstrahler für abgängige Anlagen	0	0	0	4.500,00	4.500	0	A:3200
.9401	Gestaltung Friedhofseingang, Granitplatten	0	0	0	3.000,00	0	0	A:3200
.9500	Sanier Platten Vorpl Fr-Kap Radenb (nur bei Bewilligung DE-Mittel)			0	0,00	0	0	A:3200
	<b>Ausgaben</b>	0	0	0	7.500,00	4.500	0	
	<b>UAB 7511 Zu-/Überschuss</b>	0		0	-7.500,00			
7514	<b>Friedhof Teschendorf (mit Küstorf)</b>							
	<b>E i n n a h m e n</b>							
	<b>Einnahmen</b>	0		0	0,00			
	<b>A u s g a b e n</b>							
.9400	Klinker Kapelle Teschendorf (aus OT-Vermögen) <i>Finanziert aus OT_Vermögen</i>			0	0,00	12.000	0	A:3200
	<b>Ausgaben</b>	0	0	0	0,00	12.000	0	
	<b>UAB 7514 Zu-/Überschuss</b>	0		0	0,00			
7515	<b>Friedhof Vorhop</b>							
	<b>E i n n a h m e n</b>							
	<b>Einnahmen</b>	0		0	0,00			
	<b>A u s g a b e n</b>							
.9350	Grabeinfassung	0	0	0	2.273,97	2.000	0	A:3200
.9400	Einschieferung Kapellenturm			0	0,00	3.800	0	A:3200
.9401	Überdachung			0	0,00	10.000	0	A:3200
	<b>Ausgaben</b>	0	0	0	2.273,97	15.800	0	
	<b>UAB 7515 Zu-/Überschuss</b>	0		0	-2.273,97			
7516	<b>Friedhofskapelle Zasenbeck</b>							
	<i>Friedhof kirchlich - nur Kapelle u Kap-Grdstück städtisch</i>							
	<b>E i n n a h m e n</b>							
	<b>Einnahmen</b>	0		0	0,00			
	<b>A u s g a b e n</b>							
.9350	Anschaffung eines Leichenwagens	0	0	0	1.527,72	1.800	0	A:3200
.9400	Überdachung Eingangsbereich Kapelle	0	0	15.000		15.000	0	A:3200
	<b>Ausgaben</b>	0	0	15.000	1.527,72	16.800	0	
	<b>UAB 7516 Zu-/Überschuss</b>	0		-15.000	-1.527,72			
7520	<b>Zusammengefasste Kosten Friedhöfe und Kriegsgräber</b>							
	<b>E i n n a h m e n</b>							
	<b>Einnahmen</b>	0		0	0,00			
	<b>A u s g a b e n</b>							

# B. Vermögenshaushalt - Einzelpläne

Gemeinde 0 Stadt Wittingen

Einzelplan 7 ÖFFENTLICHE EINRICHTUNGEN, WIRTSCHAFTSFÖRDERUNG

Abschnitt 75 Bestattungswesen

Haushaltsstelle		Haushaltsansatz			Ergebnis der Jahresrechnung	Investitionen und Invest.- Förderungsmaßnahmen		Erläuterungen Amt
Nr.	Bezeichnung	2010	Verpfl.-Erm. 2010	2009	2008	Gesamtausgabe- bedarf	bisher bereitgestellt	
		EUR	EUR	EUR	EUR	EUR	EUR	
1	2	3	4	5	6	7	8	9
.9880	Zuschüsse an Friedhöfe	3.000	0			3.000	0	A:1200
	Ausgaben	3.000	0	0	0,00	3.000	0	
	UAB 7520 Zu-/Überschuss	-3.000		0	0,00			
	Einnahmen	48.000		0	0,00			
	Ausgaben	109.200	0	15.000	13.396,91	202.400	0	
	AB 75 Zu-/Überschuss	-61.200		-15.000	-13.396,91			



# B. Vermögenshaushalt - Einzelpläne

Gemeinde 0 Stadt Wittingen

Einzelplan 7 ÖFFENTLICHE EINRICHTUNGEN, WIRTSCHAFTSFÖRDERUNG

Abschnitt 76 Sonstige öffentliche Einrichtungen

Haushaltsstelle		Haushaltsansatz			Ergebnis der Jahresrechnung	Investitionen und Invest.- Förderungsmaßnahmen		Erläuterungen Amt
Nr.	Bezeichnung	2010	Verpfl.-Erm. 2010	2009	2008	Gesamtausgabe- bedarf	bisher bereitgestellt	
		EUR	EUR	EUR	EUR	EUR	EUR	
1	2	3	4	5	6	7	8	9
7601	Dorfgemeinschaftseinrichtungen							
	<b>E i n n a h m e n</b>							
	<b>Einnahmen</b>	0		0	0,00			
	<b>A u s g a b e n</b>							
.9350	Inv DG-Einrichtungen	0	0	0	-3,00	3.100	0	A:2000
.9470	Anbau Abstellraum DG Anlage Darrigsdorf	0	0	0	-23,44	4.500	4.500	A:2000
	<b>Ausgaben</b>	0	0	0	-26,44	7.600	4.500	
	<b>UAB 7601 Zu-/Überschuss</b>	0		0	26,44			
7602	DGH Boitzenhagen							
	<b>E i n n a h m e n</b>							
	<b>Einnahmen</b>	0		0	0,00			
	<b>A u s g a b e n</b>							
.9400	Trennung Heizungsanlage Wohnung/DGH	0	0	0	0,00	7.500	0	A:2000
.9401	Anschluss an die zentrale Abwasserbes.	0	0	0	0,00	2.500	0	A:2000
.9402	Anbau eines Raumes zur Außennutzung	0	0	10.000		10.000	0	A:2000
	Nur Material							
	<b>Ausgaben</b>	0	0	10.000	0,00	20.000	0	
	<b>UAB 7602 Zu-/Überschuss</b>	0		-10.000	0,00			
7603	DGH Darrigsdorf							
	<b>E i n n a h m e n</b>							
.3610	Investitionszuschuss aus Dorferneuerung	18.000						A:2100
	<b>Einnahmen</b>	18.000		0	0,00			
	<b>A u s g a b e n</b>							
.9350	Infokasten und Regale	0	0	0	1.299,15	1.300	0	A:2000
.9351	Gefrierschrank	0	0	500		500	0	A:2000
.9401	Dachbodenausbau	0	0	2.500		2.500	0	A:2000
	Nur Material							
.9402	Anbau einer Außentreppe	0	0	0	-0,22	8.000	0	A:2000
.9500	Befestigung der Außenanlage und Anlage	43.000	0			43.000	0	A:2100
	eines Parkplatzes							
	<b>Ausgaben</b>	43.000	0	3.000	1.298,93	55.300	0	
	<b>UAB 7603 Zu-/Überschuss</b>	-25.000		-3.000	-1.298,93			
7604	DGH Hagen							
	<b>E i n n a h m e n</b>							
	<b>Einnahmen</b>	0		0	0,00			
	<b>A u s g a b e n</b>							
.9401	Herrichtung eines Gruppenraumes	0	0	0	-499,00	5.500	0	A:2000
	<b>Ausgaben</b>	0	0	0	-499,00	5.500	0	
	<b>UAB 7604 Zu-/Überschuss</b>	0		0	499,00			
7605	DGH Vorhop							
	<b>E i n n a h m e n</b>							
.3610	Inv-Zuw Land aus Dorferneuerung	0		0	0,00			A:2000
	<b>Einnahmen</b>	0		0	0,00			
	<b>A u s g a b e n</b>							
.9350	Inventarerwerb DG-Einrichtung Vorhop	0	0	0	0,00	3.000	0	A:2000
.9401	Dach DGH Vorhop	0	0	0	0,00	12.000	0	A:2000

# B. Vermögenshaushalt - Einzelpläne

Gemeinde 0 Stadt Wittingen

Einzelplan 7 ÖFFENTLICHE EINRICHTUNGEN, WIRTSCHAFTSFÖRDERUNG

Abschnitt 76 Sonstige öffentliche Einrichtungen

Haushaltsstelle		Haushaltsansatz			Ergebnis der Jahresrechnung	Investitionen und Invest.- Förderungsmaßnahmen		Erläuterungen Amt
Nr.	Bezeichnung	2010	Verpfl.-Erm. 2010	2009	2008	Gesamtausgabe- bedarf	bisher bereitgestellt	
1	2	3	4	5	6	7	8	9
7606	Ausgaben	0	0	0	0,00	15.000	0	
	UAB 7605 Zu-/Überschuss	0		0	0,00			
	DGH Wunderbüttel							
	E i n n a h m e n							
7607	Einnahmen	0		0	0,00			
	A u s g a b e n							
	.9500 Pflasterung Zuwegung DGH Wunderbüttel	0	0	0	0,00	3.500	0	A:2000
	Ausgaben	0	0	0	0,00	3.500	0	
	UAB 7606 Zu-/Überschuss	0		0	0,00			
	DGH Zasenbeck							
	E i n n a h m e n							
	.3640 Zuweisungen Leader+	0		0	0,00			A:2000
	.3680 Spenden für DGH Zasenbeck	0		0	0,00			ZwB A:2000
	Zweckgebunden für Investitionen DGH							
	Einnahmen	0		0	0,00			
	A u s g a b e n							
	.9350 Inventar DGH	0	0	5.000	0,00	9.600	0	DV A:2000
	.9404 Lüfteranlage Toiletten	0	0	0	0,00	0	0	M A:2000
7608	.9405 Heizungserneuerung	0	0	0	0,00	11.000	0	A:2000
	.9406 Überdachung Kellereingang	0	0	7.000		7.000	0	A:2000
	.9420 Lichthof Zasenbeck	0	0	0	0,00	0	0	A:2000
	.9430 Neubau Fluchtweg	0	0	0	5.000,00	5.000	0	A:2000
	.9440 Behindertentoilette	0	0	0	0,00	2.500	0	DV A:2000
	Finanzierung aus Spenden						M	
	Ausgaben	0	0	12.000	5.000,00	35.100	0	
	UAB 7607 Zu-/Überschuss	0		-12.000	-5.000,00			
	Dorfsaal Ohrdorf							
	E i n n a h m e n							
	Einnahmen	0		0	0,00			
	A u s g a b e n							
	.9880 Zuschuß zum Bau Dorfsaal Ohrdorf	0	0	0	0,00	163.000	0	A:2000
	Ausgaben	0	0	0	0,00	163.000	0	
7608	UAB 7608 Zu-/Überschuss	0		0	0,00			
	Einnahmen	18.000		0	0,00			
	Ausgaben	43.000	0	25.000	5.773,49	305.000	4.500	
	AB 76 Zu-/Überschuss	-25.000		-25.000	-5.773,49			

# B. Vermögenshaushalt - Einzelpläne

Gemeinde 0 Stadt Wittingen

Einzelplan 7 ÖFFENTLICHE EINRICHTUNGEN, WIRTSCHAFTSFÖRDERUNG

Abschnitt 77 Hilfsbetriebe der Verwaltung - Städt. Bauhof -

Haushaltsstelle		Haushaltsansatz			Ergebnis der Jahresrechnung	Investitionen und Invest.- Förderungsmaßnahmen		Erläuterungen Amt
Nr.	Bezeichnung	2010	Verpfl.-Erm. 2010	2009	2008	Gesamtausgabe- bedarf	bisher bereitgestellt	
		EUR	EUR	EUR	EUR	EUR	EUR	
1	2	3	4	5	6	7	8	9
7700	<b>Bauhof</b>							
	<b>E i n n a h m e n</b>							
.3450	Einn Vermög-Verkauf	0		600	2.447,00			A:3100
	<b>Einnahmen</b>	<b>0</b>		<b>600</b>	<b>2.447,00</b>			
	<b>A u s g a b e n</b>							
.9350	Kauf Maschinen, Geräte Bauhöfe u Ortsch	112.000	0	50.000	120.699,48	290.200	0	A:3100
.9351	Kauf Maschinen, Geräte aus OT-Vermög	0	0	0	0,00	4.200	3.323	A:3100
.9400	Zaun Bauhofgelände	5.000	0	2.500	-2.584,00	7.500	0	A:3100
	<b>Ausgaben</b>	<b>117.000</b>	<b>0</b>	<b>52.500</b>	<b>118.115,48</b>	<b>301.900</b>	<b>3.323</b>	
	<b>UAB 7700 Zu-/Überschuss</b>	<b>-117.000</b>		<b>-51.900</b>	<b>-115.668,48</b>			
	<b>Einnahmen</b>	<b>0</b>		<b>600</b>	<b>2.447,00</b>			
	<b>Ausgaben</b>	<b>117.000</b>	<b>0</b>	<b>52.500</b>	<b>118.115,48</b>	<b>301.900</b>	<b>3.323</b>	
	<b>AB 77 Zu-/Überschuss</b>	<b>-117.000</b>		<b>-51.900</b>	<b>-115.668,48</b>			

**B. Vermögenshaushalt - Einzelpläne**

Gemeinde 0 Stadt Wittingen

Einzelplan 7 ÖFFENTLICHE EINRICHTUNGEN, WIRTSCHAFTSFÖRDERUNG

Abschnitt 78 Förderung der Land- und Forstwirtschaft

Haushaltsstelle		Haushaltsansatz			Ergebnis der Jahresrechnung	Investitionen und Invest.- Förderungsmaßnahmen		Erläuterungen Amt
Nr.	Bezeichnung	2010	Verpfl.-Erm. 2010	2009		2008	Gesamtausgabe- bedarf	
		EUR	EUR	EUR	EUR	EUR	EUR	
1	2	3	4	5	6	7	8	9
7800	Land-und Forstwirtschaft							
	E i n n a h m e n							
.3500	Ausbaubeitrag Wirtschaftswegebau	0		0	0,00			A:3100
.3610	Inv-Zuw Land "ETLR"f ländl Wegebau (ProLand)	0		0	0,00			ZwB A:3100
	Einnahmen	0		0	0,00			
	A u s g a b e n							
.9500	Neubau Wirtschaftswege	0	0	0	0,00	0	0	A:3100
.9505	Deckenerneuerung Wirtschaftswege Nur bei Finanzierung über ProLand	0	0	0	0,00	1.221.000	0	DV A:3100 M
.9510	Anpflanzungen Wege/Grdst	0	0	0	1.565,23	6.000	0	A:3100
.001.	Ausbau Moorwiesenweg Suderwittingen							
.3500	Ausbaubeitrag	6.000						A:3100
.3610	Investitionszuweisung "ETLR" für landw. Wegebau (ProLand)	12.500						A:3100
.9500	Baukosten	25.000	0			25.000	0	A:3100
	Einnahmen	18.500		0	0,00			
	Ausgaben	25.000	0	0	0,00	25.000	0	
	Maßnahme 001 Zu-/Überschuss	-6.500		0	0,00			
	Einnahmen	18.500		0	0,00			
	Ausgaben	25.000	0	0	1.565,23	1.252.000	0	
	UAB 7800 Zu-/Überschuss	-6.500		0	-1.565,23			
	Einnahmen	18.500		0	0,00			
	Ausgaben	25.000	0	0	1.565,23	1.252.000	0	
	AB 78 Zu-/Überschuss	-6.500		0	-1.565,23			

# B. Vermögenshaushalt - Einzelpläne

Gemeinde 0 Stadt Wittingen

Einzelplan 7 ÖFFENTLICHE EINRICHTUNGEN, WIRTSCHAFTSFÖRDERUNG

Abschnitt 79 Fremdenverkehr, sonst Förderung von Wirtschaft und

Haushaltsstelle		Haushaltsansatz			Ergebnis der Jahresrechnung	Investitionen und Invest.- Förderungsmaßnahmen		Erläuterungen Amt
Nr.	Bezeichnung	2010	Verpfl.-Erm.	2009	2008	Gesamtausgabe- bedarf	bisher bereitgestellt	
			2010					
		EUR	EUR	EUR	EUR	EUR	EUR	
1	2	3	4	5	6	7	8	9
7900	Fremdenverkehr							
	E i n n a h m e n							
	Einnahmen	0		0	0,00			
	A u s g a b e n							
.9350	Mobile Toilettenanlage für Veranstaltungen	0	0	0	0,00	3.000	0	A:2000
.9500	Info-Tafel Figurengruppe	0	0	0	0,00	2.000	0	A:2000
	Ausgaben	0	0	0	0,00	5.000	0	
	UAB 7900 Zu-/Überschuss	0		0	0,00			
7910	Sonstige Förderung von Wirtschaft und Verkehr							
	E i n n a h m e n							
.3615	Investitionszuweisung Land aus Konjunkturpaket II Breitbandverkabelung	0		4.300				KII A:2000
.3670	Rückzahlung überzahlter Inv.-Zuschüsse	0		0	0,00			A:2000
	Einnahmen	0		4.300	0,00			
	A u s g a b e n							
.9650	Planungskosten Breitbandverkabelung	0	0	5.000		5.000	0	KII A:2000
.9870	Invest-Zuschuß an Untern (Ko-Finanzier)	20.000	0	25.000	41.399,82	270.400	63.100	A:2000
.9880	Invest-Zuweis (Ko-Finanz) "Leader+"	25.000	0	25.000	50.000,00	200.600	51.200	A:2000
	Ausgaben	45.000	0	55.000	91.399,82	476.000	114.300	
	UAB 7910 Zu-/Überschuss	-45.000		-50.700	-91.399,82			
	Einnahmen	0		4.300	0,00			
	Ausgaben	45.000	0	55.000	91.399,82	481.000	114.300	
	AB 79 Zu-/Überschuss	-45.000		-50.700	-91.399,82			
	Einnahmen	84.500		4.900	6.349,10			
	Ausgaben	339.200	0	147.500	230.250,93	2.542.300	122.123	
	EP 7 Zu-/Überschuss	-254.700		-142.600	-223.901,83			

# B. Vermögenshaushalt - Einzelpläne

Gemeinde 0 Stadt Wittingen  
 Einzelplan 8 WIRTSCHAFTL UNTERNEHMEN, ALLGEM GRUND- U  
 Abschnitt 82 Verkehrsunternehmen

Haushaltsstelle		Haushaltsansatz			Ergebnis der Jahresrechnung	Investitionen und Invest.- Förderungsmaßnahmen		Erläuterungen Amt
Nr.	Bezeichnung	2010	Verpfl.-Erm. 2010	2009	2008	Gesamtausgabe- bedarf	bisher bereitgestellt	
		EUR	EUR	EUR	EUR	EUR	EUR	
1	2	3	4	5	6	7	8	9
8200	Verkehrsunternehmen-allgemein- <b>E i n n a h m e n</b>							
	<b>Einnahmen</b>	0		0	0,00			
	<b>A u s g a b e n</b>							
.9830	Zuschuß RegioStadtbahn	100.000	0	100.000	0,00	236.000	0	A:2000
	<b>Ausgaben</b>	100.000	0	100.000	0,00	236.000	0	
	<b>UAB 8200 Zu-/Überschuss</b>	-100.000		-100.000	0,00			
8210	Hafen Wittingen einschl Industriegelände							
	<i>Umsatzsteuer u Vorsteuer getrennt buchen</i>							
	<b>E i n n a h m e n</b>							
.3270	Darlehenstilgung OHU	1.500		6.100	6.135,52			A:2000
.3400	Grd-Verkäufe Hafen	0		0	0,00			A:2000
	<b>Einnahmen</b>	1.500		6.100	6.135,52			
	<b>A u s g a b e n</b>							
.9320	Grunderwerb Hafen	0	0	0	0,00	300.000	0	A:2000
	Übernahme Liegestelle							
.9501	Sanierung Spundwandhafen	0	0	0	0,00	226.400	0	A:2000
.9502	Kaistraßensanierung	0	0	0	-19.372,00	70.000	0	A:2000
.9550	Konzeptionelle Planung Erschließung Hafen	0	0	10.000		30.000	0	A:2000
	<b>Ausgaben</b>	0	0	10.000	-19.372,00	626.400	0	
	<b>UAB 8210 Zu-/Überschuss</b>	1.500		-3.900	25.507,52			
	<b>Einnahmen</b>	1.500		6.100	6.135,52			
	<b>Ausgaben</b>	100.000	0	110.000	-19.372,00	862.400	0	
	<b>AB 82 Zu-/Überschuss</b>	-98.500		-103.900	25.507,52			

# B. Vermögenshaushalt - Einzelpläne

Gemeinde 0 Stadt Wittingen

Einzelplan 8 WIRTSCHAFTL UNTERNEHMEN, ALLGEM GRUND- U

Abschnitt 84 Stadthalle Wittingen

Haushaltsstelle		Haushaltsansatz			Ergebnis der Jahresrechnung	Investitionen und Invest.- Förderungsmaßnahmen		Erläuterungen Amt
Nr.	Bezeichnung	2010	Verpfl.-Erm. 2010	2009	2008	Gesamtausgabe- bedarf	bisher bereitgestellt	
		EUR	EUR	EUR	EUR	EUR	EUR	
1	2	3	4	5	6	7	8	9
8400	Stadthalle							
	E i n n a h m e n							
	Einnahmen	0		0	0,00			
	A u s g a b e n							
.9350	Inventarerwerb Stadthalle	6.500	0	4.500	5.496,00	55.700	41.200	A:2000
	Ausgaben	6.500	0	4.500	5.496,00	55.700	41.200	
	UAB 8400 Zu-/Überschuss	-6.500		-4.500	-5.496,00			
	Einnahmen	0		0	0,00			
	Ausgaben	6.500	0	4.500	5.496,00	55.700	41.200	
	AB 84 Zu-/Überschuss	-6.500		-4.500	-5.496,00			

# B. Vermögenshaushalt - Einzelpläne

Gemeinde 0 Stadt Wittingen

Einzelplan 8 WIRTSCHAFTL UNTERNEHMEN, ALLGEM GRUND- U

Abschnitt 88 Allgemeines Grundvermögen

Haushaltsstelle		Haushaltsansatz			Ergebnis der Jahresrechnung	Investitionen und Invest.- Förderungsmaßnahmen		Erläuterungen Amt
Nr.	Bezeichnung	2010	Verpfl.-Erm. 2010	2009	2008	Gesamtausgabe- bedarf	bisher bereitgestellt	
		EUR	EUR	EUR	EUR	EUR	EUR	
1	2	3	4	5	6	7	8	9
8800	Hier nur allgem Grundvermögen, soweit nicht in anderen Einzelplänen  Allgemeines Grundvermögen <b>E i n n a h m e n</b>							
.3400	Grd-Verkäufe nicht OT-gebunden	0		700	5.644,00			A:3200
.3401	Grd-Verkäufe OT-gebunden	0		0	25.870,60			A:3200
	<b>Einnahmen</b>	<b>0</b>		<b>700</b>	<b>31.514,60</b>			
	<b>A u s g a b e n</b>							
.9320	Ankauf LSW Gebäude	0	0	386.000		400.000	0	A:3200
.9321	Grunderwerb am Hafen	0	0	205.000		205.000	0	A:3200
.9322	Wertausgleich Verkauf von Ramme an den Wasserverband i.d.R. Abwasserverk.	0	0	35.000		35.000	0	A:1200
.9400	Umbauarbeiten Bahnhofstr. 25 ( ehemals EVW)	10.000	0	0		35.000	0	A:3200
.9409	Dämmung Dachboden Wohnung Glüsing	0	0	0	0,00	6.000	0	A:3200
.9820	Beitr stadteig Grundstücke	14.000	0	0	10.000,00	118.000	0	A:3200
	<b>Ausgaben</b>	<b>24.000</b>	<b>0</b>	<b>626.000</b>	<b>10.000,00</b>	<b>799.000</b>	<b>0</b>	
	<b>UAB 8800 Zu-/Überschuss</b>	<b>-24.000</b>		<b>-625.300</b>	<b>21.514,60</b>			
	<b>Einnahmen</b>	<b>0</b>		<b>700</b>	<b>31.514,60</b>			
	<b>Ausgaben</b>	<b>24.000</b>	<b>0</b>	<b>626.000</b>	<b>10.000,00</b>	<b>799.000</b>	<b>0</b>	
	<b>AB 88 Zu-/Überschuss</b>	<b>-24.000</b>		<b>-625.300</b>	<b>21.514,60</b>			



# B. Vermögenshaushalt - Einzelpläne

Gemeinde 0 Stadt Wittingen

Einzelplan 8 WIRTSCHAFTL UNTERNEHMEN, ALLGEM GRUND- U

Abschnitt 89 Allgemeines Sondervermögen Dr-Ramme-Stiftung

Haushaltsstelle		Haushaltsansatz			Ergebnis der Jahresrechnung	Investitionen und Invest.- Förderungsmaßnahmen		Erläuterungen Amt
Nr.	Bezeichnung	2010	Verpfl-Erm. 2010	2009		2008	Gesamtausgabe- bedarf	
		EUR	EUR	EUR	EUR	EUR	EUR	
1	2	3	4	5	6	7	8	9
8900	Dr-Ramme-Stiftung als rechtlich unselbständige Stift mit besond Abschluß							
	Ramme-Stiftung							
	E i n n a h m e n							
	.3400 Grdst-Verkäufe Ramme-Sondervermögen	0		10.000	0,00			A:1200
	.3401 Einnahmen aus Wertausgleich Verkauf Ramme an Wasserverband f.Abwasser	0		35.000				A:1200
	Einnahmen	0		45.000	0,00			
	A u s g a b e n							
	.9320 Grunderwerb Ramme-Sondervermögen	0	0	65.000	599.999,84	665.000	0	A:1200
	.9820 Beitr stadteig Ramme-Grdst	0	0	0	0,00	15.000	0	A:1200
	Ausgaben	0	0	65.000	599.999,84	680.000	0	
	UAB 8900 Zu-/Überschuss	0		-20.000	-599.999,84			
	Einnahmen	0		45.000	0,00			
	Ausgaben	0	0	65.000	599.999,84	680.000	0	
	AB 89 Zu-/Überschuss	0		-20.000	-599.999,84			
	Einnahmen	1.500		51.800	37.650,12			
Ausgaben	130.500	0	805.500	596.123,84	2.397.100	41.200		
EP 8 Zu-/Überschuss	-129.000		-753.700	-558.473,72				

**B. Vermögenshaushalt - Einzelpläne**

Gemeinde 0 Stadt Wittingen

Einzelplan 9 ALLGEMEINE FINANZWIRTSCHAFT

Abschnitt 90 Steuern, allgemeine Zuweisungen und Umlagen

Haushaltsstelle		Haushaltsansatz			Ergebnis der Jahresrechnung	Investitionen und Invest.- Förderungsmaßnahmen		Erläuterungen Amt
Nr.	Bezeichnung	2010	Verpfl.-Erm. 2010	2009	2008	Gesamtausgabe- bedarf	bisher bereitgestellt	
			2010					
		EUR	EUR	EUR	EUR	EUR	EUR	
1	2	3	4	5	6	7	8	9
9000	Steuern und Umlagen							
	<b>E i n n a h m e n</b>							
.3610	Inv-Anteil Schlüsselzu(Fin-Hilfe Invest)	0		0	0,00			A:1200
	<b>Einnahmen</b>	0		0	0,00			
	<b>A u s g a b e n</b>							
	<b>Ausgaben</b>	0	0	0	0,00	0	0	
	<b>UAB 9000 Zu-/Überschuss</b>	0		0	0,00			
	<b>Einnahmen</b>	0		0	0,00			
	<b>Ausgaben</b>	0	0	0	0,00	0	0	
	<b>AB 90 Zu-/Überschuss</b>	0		0	0,00			

# B. Vermögenshaushalt - Einzelpläne

Gemeinde 0 Stadt Wittingen

Einzelplan 9 ALLGEMEINE FINANZWIRTSCHAFT

Abschnitt 91 Sonstige allgemeine Finanzwirtschaft

Haushaltsstelle		Haushaltsansatz			Ergebnis der Jahresrechnung	Investitionen und Invest.- Förderungsmaßnahmen		Erläuterungen Amt	
Nr.	Bezeichnung	2010	Verpfl-Erm.	2009		2008	Gesamtausgabe- bedarf		bisher bereitgestellt
			2010						
		EUR	EUR	EUR	EUR	EUR	EUR		
1	2	3	4	5	6	7	8	9	
9100	Allgemeine Finanzwirtschaft								
	E i n n a h m e n								
.3000	Zuführung vom Verwalt-Haushalt ( ohne Sondervermö g Ramme )	1.605.800		803.000	3.700.995,99			A:1200	
.3010	Zuführ vom Verwalt-Haush f Ramme	0		0	24.577,21			A:1200	
.3011	Zuführung vom Vwh für Budget Energiem.	0		0	0,00			A:1200	
.3012	Zuführ v Verw-H entgeltged Abschreib	0		0	0,00			A:1200	
.3100	Entnahme Allgem Rücklage	0		2.303.100	0,00			A:1200	
.3101	Entnahme Allgem Rücklage OT-Vermögen	2.700		3.600	5.000,00			A:1200	
.3102	Entnahme Allg Rückl OT-Verm zum Haushaltsausgleich	0		0	0,00			A:1200	
.3103	Entn Allg Rückl Energiespar Schulen	1.100		0	14.500,00			A:1200	
.3104	Entnahme allgemeine Rücklage Teil Budget Feuerwehr	0		0	0,00			A:1200	
.3110	Entnahme Rücklage Sonderverm Ramme	0		20.000	599.999,84			A:1200	
.3111	Entn Rückl SoVermö g Ramme für Kredittilg Grunderwerb (.-9771)	0		0	0,00			A:1200	
.3720	Kreditaufnahme Kr-Schulbaukasse	0		0	98.000,00			DV M A:1200	
.3760	Kreditaufn Kreditmarkt Öffentl Untern	0		0	0,00			DV M A:1200	
.3761	Kreditaufnahme für Kreditumschuldung	0		0	0,00			DV M A:1200	
.3770	Kreditaufn Kreditmarkt Private Untern	0		0	0,00			DV M A:1200	
.3771	Kreditaufnahme Kreditumschuldung	0		0	0,00			DV M A:1200	
	Einnahmen	1.609.600		3.129.700	4.443.073,04				
	A u s g a b e n								
.9000	Rückzuführ an VerwaltH (Entn Allg Rückl u Verkäufe)	0	0	0	0,00	0	0	A:1200	
.9100	Zuführung an Allgem Rücklage	73.200	0	0	899.920,90	0	0	A:1200	
.9101	Zuführ an Allgem Rückl für OT-Vermö g	0	0	0	0,00	0	0	A:1200	
.9102	Zuführ an Allgem Rücklage für Hafen	0	0	0	0,00	0	0	A:1200	
.9110	Zuführ an Rückl SoVermö g Ramme	0	0	0	24.577,21	33.700	0	A:1200	
.9111	Zuführung an Rückl.Budget Energiemaßn.	0	0	0	0,00	0	0	A:1200	
.9720	Kredittilg Kreisschulbaukasse	50.000	0	56.000	50.379,50	0	0	DV M A:1200	
.9760	Kredittilg Kreditmarkt Öffentl.Untern.	180.000	0	175.000	169.519,59	355.000	0	DV M A:1200	
.9761	Kredittilgung für Kreditumschuldung	0	0	0	0,00	775.100	0	DV M A:1200	
.9770	Kredittilg Kreditmarkt Private	145.000	0	140.000	131.648,12	285.000	0	DV M A:1200	
.9900	Kreditbeschaff-Kosten (Disagio)	0	0	0	0,00	0	0	A:1200	
	Ausgaben	448.200	0	371.000	1.276.045,32	1.448.800	0		
	UAB 9100 Zu-/Überschuss	1.161.400		2.758.700	3.167.027,72				

**B. Vermögenshaushalt - Einzelpläne**

Gemeinde 0 Stadt Wittingen

Einzelplan 9 ALLGEMEINE FINANZWIRTSCHAFT

Abschnitt 91 Sonstige allgemeine Finanzwirtschaft

Haushaltsstelle		Haushaltsansatz			Ergebnis der Jahresrechnung	Investitionen und Invest.- Förderungsmaßnahmen		Erläuterungen Amt
Nr.	Bezeichnung	2010	Verpfl.-Erm. 2010	2009	2008	Gesamtausgabe- bedarf	bisher bereitgestellt	
			2010					
		EUR	EUR	EUR	EUR	EUR	EUR	
1	2	3	4	5	6	7	8	9
	Einnahmen	1.609.600		3.129.700	4.443.073,04			
	Ausgaben	448.200	0	371.000	1.276.045,32	1.448.800	0	
	AB 91 Zu-/Überschuss	1.161.400		2.758.700	3.167.027,72			

# B. Vermögenshaushalt - Einzelpläne

Gemeinde 0 Stadt Wittingen  
 Einzelplan 9 ALLGEMEINE FINANZWIRTSCHAFT  
 Abschnitt 92 Abwicklung der Vorjahre

Haushaltsstelle		Haushaltsansatz			Ergebnis der Jahresrechnung	Investitionen und Invest.-Förderungsmaßnahmen		Erläuterungen Amt
Nr.	Bezeichnung	2010	Verpfl.-Erm.	2009	2008	Gesamtausgabebedarf	bisher bereitgestellt	
			2010					
		EUR	EUR	EUR	EUR	EUR	EUR	
1	2	3	4	5	6	7	8	9
9200	Abwicklung Vorjahre							
	<b>E i n n a h m e n</b>							
.3900	Üb u Abschl Vermög	0		0	0,00			A:1200
	<b>Einnahmen</b>	<b>0</b>		<b>0</b>	<b>0,00</b>			
	<b>A u s g a b e n</b>							
.9930	Deckung Soll-Fehlbetr Vorjahr Vermög-H	0	0	0	0,00	0	0	A:1200
.9940	Deckung Soll-Fehlbetr Vor-Vorjahr VMH	0	0	0	0,00	0	0	A:1200
.9950	Üb u Abschl Vermög	0	0	0	0,00	0	0	A:1200
	<b>Ausgaben</b>	<b>0</b>	<b>0</b>	<b>0</b>	<b>0,00</b>	<b>0</b>	<b>0</b>	
	<b>UAB 9200 Zu-/Überschuss</b>	<b>0</b>		<b>0</b>	<b>0,00</b>			
	<b>Einnahmen</b>	<b>0</b>		<b>0</b>	<b>0,00</b>			
	<b>Ausgaben</b>	<b>0</b>	<b>0</b>	<b>0</b>	<b>0,00</b>	<b>0</b>	<b>0</b>	
	<b>AB 92 Zu-/Überschuss</b>	<b>0</b>		<b>0</b>	<b>0,00</b>			
	<b>Einnahmen</b>	<b>1.609.600</b>		<b>3.129.700</b>	<b>4.443.073,04</b>			
	<b>Ausgaben</b>	<b>448.200</b>	<b>0</b>	<b>371.000</b>	<b>1.276.045,32</b>	<b>1.448.800</b>	<b>0</b>	
	<b>EP 9 Zu-/Überschuss</b>	<b>1.161.400</b>		<b>2.758.700</b>	<b>3.167.027,72</b>			