



**STADT
WITTINGEN**

Produktplan 2012



Inhaltsverzeichnis Haushaltsplan 2011

	Seite
Haushaltssatzung	3
1.0 Vorbericht	
1.1 Statistisches	5
1.2 Verwaltungsgliederung	10
1.3 Steuereinnahmen	11
1.4 Vermögen und Schulden	13
1.5 Beteiligungen	14
2.0 Allgemeine Finanzsituation	
2.1 Rückblick 2010	16
2.2 Überblick 2011	17
2.3 Ausblick 2012	18
3.0 Investitionen	
3.1 Investitionsübersicht nach Bereichen	19
3.2 Gesamtinvestitionsübersicht	20
3.3 Finanzierung von Investitionen und Erläuterungen	52
3.4 Investitionen im Detail mit Erläuterungen	53
3.5 Verpflichtungsermächtigungen	61
3.6 Stand der Schulden	63
4.0 Ergebnis-und Finanzhaushalt	
4.1 Erläuterungen	64
4.2 Übersicht Ergebnishaushalt	66
4.3 Gesamtergebnishaushalt	67
4.4 Übersicht Finanzhaushalt	72
4.5 Gesamtfinanzhaushalt	73
4.6 Übersicht Produkte und Budgets	79
4.6.1 Teilhaushalt 1100	81
4.6.2 Teilhaushalt 1200	117
4.6.3 Teilhaushalt 1300	143
4.6.4 Teilhaushalt 2100	180
4.6.5 Teilhaushalt 2200	199
4.6.6 Teilhaushalt 3100	224
4.6.7 Teilhaushalt 3200	269
5.0 Stellenplan	306
6.0 Daten der Haushaltswirtschaft	315

Haushaltssatzung der Stadt Wittingen für das Haushaltsjahr 2012

Aufgrund des § 112 des Niedersächsischen Kommunalverfassungsgesetzes hat der Rat der Stadt Wittingen in der Sitzung am 22.03.2012 folgende Haushaltssatzung beschlossen:

§ 1

Der Haushaltsplan für das Haushaltsjahr 2012 wird

1. im **Ergebnishaushalt**

mit dem jeweiligen Gesamtbetrag

1.1 der ordentlichen Erträge auf	14.660.700 EURO
1.2 der ordentlichen Aufwendungen auf	14.660.700 EURO
1.3 der außerordentlichen Erträge	75.100 EURO
1.4 der außerordentlichen Aufwendung auf	75.100 EURO

2. im **Finanzhaushalt**

mit dem jeweiligen Gesamtbetrag

2.1 der Einzahlungen aus laufender Verwaltungstätigkeit	12.781.200 EURO
2.2 der Auszahlungen aus laufender Verwaltungstätigkeit	12.404.500 EURO
2.3 der Einzahlungen für Investitionstätigkeit	1.332.000 EURO
2.4 der Auszahlungen für Investitionstätigkeit	2.843.300 EURO
2.5 der Einzahlungen für Finanzierungstätigkeit	1.837.300 EURO
2.6 der Auszahlungen für Finanzierungstätigkeit	725.200 EURO

festgesetzt.

Nachrichtlich: Gesamtbetrag

- der Einzahlungen des Finanzhaushaltes	15.950.500 EURO
- der Auszahlungen des Finanzhaushaltes	15.973.000 EURO

§ 2

Der Gesamtbetrag der vorgesehenen Kreditaufnahmen für Investitionen und Investitionsförderungsmaßnahmen (Kreditermächtigung) wird auf festgesetzt.

1.511.300 EURO

§ 3

Der Gesamtbetrag der Verpflichtungsermächtigungen wird auf festgesetzt.

349.600 EURO

§ 4

Der Höchstbetrag, bis zu dem im Haushaltsjahr 2012 Liquiditätskredite zur rechtzeitigen Leistung von Auszahlungen in Anspruch genommen werden dürfen, wird festgesetzt auf

1.300.000 EURO

§ 5

Die Steuersätze (Hebesätze) für die Realsteuern werden für das Haushaltsjahr 2012 wie folgt festgesetzt:

1. Grundsteuer

1.1 für die land- und forstwirtschaftlichen Betriebe (Grundsteuer A)	365 von Hundert.
1.2 für die Grundstücke (Grundsteuer B)	355 von Hundert.

2. Gewerbesteuer	360 von Hundert.
------------------	------------------

Wittingen, 22. März 2012

gez. Ridder

Ridder
Bürgermeister

1.0 Vorbericht

1.1 Statistisches

Mittelzentrum zum Oberzentrum Braunschweig

Besondere Entwicklungsaufgaben:

OT Wittingen - Wohnen, Gewerbe

OT Knesebeck - Erholung

Stadtgebiet

Einwohnerzahl im Jahre 1939	9.460
Einwohnerzahl im Jahre 1950	16.271
Einwohnerzahl am Volkszählungstichtag 25.05.1987	11.656
Einwohnerzahl nach amtl. Fortschreibung am 30.06.2011	11.679
Fläche (Stand 30.06.2008)	225,09 km ²
Bevölkerungsdichte	51,9 Einw./km ²
Ortsteile	25 lt. Aufstellung

Einrichtungen usw.

Ortsfeuerwehren	16 lt. Aufstellung
Mitgliederzahl (Stand: 31.12.2011)	556 akt. Mitglieder
davon weiblich	36
Jugendfeuerwehren (Stand: 31.12.2011)	3
Jugendfeuerwehr Knesebeck	25
Jugendfeuerwehr Ohretal	15
Jugendfeuerwehr Wittingen	24
Musikzug Feuerwehr Knesebeck	33

Schulen (Stand: März 2012)	5 lt. Aufstellung
Schulträger Stadt:	Schülerzahl
Grundschule Wittingen	240
davon SKG Wittingen	0
Grundschule Radenbeck	92
Grundschule Knesebeck	145
Hauptschule Wittingen	127
Realschule Wittingen	<u>627</u>
Summe:	1 231

Kreisberufsschule Wittingen mit Müllerfachschole für Niedersachsen.

Außenstelle Kreisvolkshochschule

Förderschule Wittingen in der Schulträgerschaft des Landkreises

Kindertagesstätten (Träger Kirche) 5
(KiGa Wittingen, 148 Plätze, davon 143 belegt Stand 03/2012)
(Krippe Wittingen, 45 Plätze, davon 37 belegt Stand 03/2012)
(KiGa Knesebeck, 149 Plätze, davon 143 belegt Stand 03/2012)
(Krippe Knesebeck, 30 Plätze, davon 29 belegt Stand 03/2012)
(KiGa Ohrdorf, 70 Plätze, davon 48 belegt Stand 03/2012)

Heilpädagogische Tagesstätte (Lebenshilfe) 1

Altenwohnheime 2 (1 DRK, 1 Privat)

Städt. Krankenhaus GmbH (Stand 2009) 50 Planbetten lt. Nds. Krankenhausplan

Gemeindeschwesternstationen (Sozialstation) 3 (Knesebeck, Wittingen, Zasenbeck)
(Trägerschaft Kirche und DRK)

Sportanlagen und 8 vereinseigene Sportanlagen	5	lt. Aufstellung
<u>weitere Sportanlagen</u>		
Sporthallen	7	
Reitsportanlagen	2	
Tennisplätze	8	
Rudersportanlagen	1	
Schießsportanlagen	6	
Freibäder, Schwimmhallen	3	(Knesebeck und Wittingen)
Ortsteile mit zentraler Abwasserbeseitigung	24	lt. Aufstellung
Friedhöfe und 5 kirchl./sonstige Friedhöfe	11	lt. Aufstellung

Straßennetz			
Bundesstraßen	km, davon innerörtlich	6 km	
Landesstraßen	km, davon innerörtlich	9 km	
Kreisstraßen	km, davon innerörtlich	9 km	
Gemeindestraßen	559 km, davon innerörtlich	77 km	
	davon außerörtlich	32 km	
	davon Wirtschaftsw.	210 km	befestigt
	davon Wirtschaftsw.	240 km	unbefestigt

Straßenbeleuchtung Anzahl Brennstellen 1618 Stück

Wasserläufe III. Ordnung (einschl. Flurber./Verb.)	ca. 180 km
Kanalisationsnetz	ca. 136 km

Zentrale Wasserversorgung	25	Ortsteile lt. Aufstellung
---------------------------	----	---------------------------

Steuern und Gebühren

	<u>Stand</u>	
Grundsteuer A	seit 2004	365 v.H.
Grundsteuer B	seit 2004	355 v.H.
Gewerbesteuer	seit 2002	360 v.H.
Hundesteuer	ab 2010	48 €

Kanalbenutzungsgebühren in Zuständigkeit Wasserverband Gifhorn

Sonstiges

Flächennutzung (Stand 28.11.2008)

Gebäude u. Freiflächen	9.427.226 m²
Betriebsflächen	314.668 m²
Erholungsflächen	652.041 m²
Verkehrsflächen	9.148.065 m²
Forst- u. Landwirtschaftsflächen	195.470.382 m²
Wasserflächen	2.689.661 m²
Sonstige Flächen	<u>7.388.975 m²</u>
	225.091.018 m²

Wohnungsbestand (Stand 31.12.2003) 5.513

Erwerbstätige nach Wirtschaftsbereichen (Stand 2009)

Produzierendes Gewerbe	55,6 %
Handel, Gastgewerbe, Verkehr	17,3 %
Unternehmensnahe Dienstleister	9,7 %
Öffentl./Private Dienstleister	15,6 %
Land-, Forst-u.Fischereiwirtschaft	<u>1,8%</u>
	100,00 %

Sozialvers.Beschäftigte am Arbeitsort Wittingen

Stand 30.06.07	3 896
Stand 30.06.08	4.060
Stand 30.06.09	4.055

Einpendler/ Auspendler Stand 30.06.2009

Auspendler	2 417
davon Frauen	893
davon Männer	1.524
Einpendler	1 987
davon Frauen	625
davon Männer	1.362

Arbeitslosenstatistik (Stand 06/2005)

insgesamt	618
davon männlich	303
davon weiblich	315
unter 25 Jahre	110
55 und älter	52
Langzeitarbeitslose über 1 Jahr	248

STADT WITTINGEN

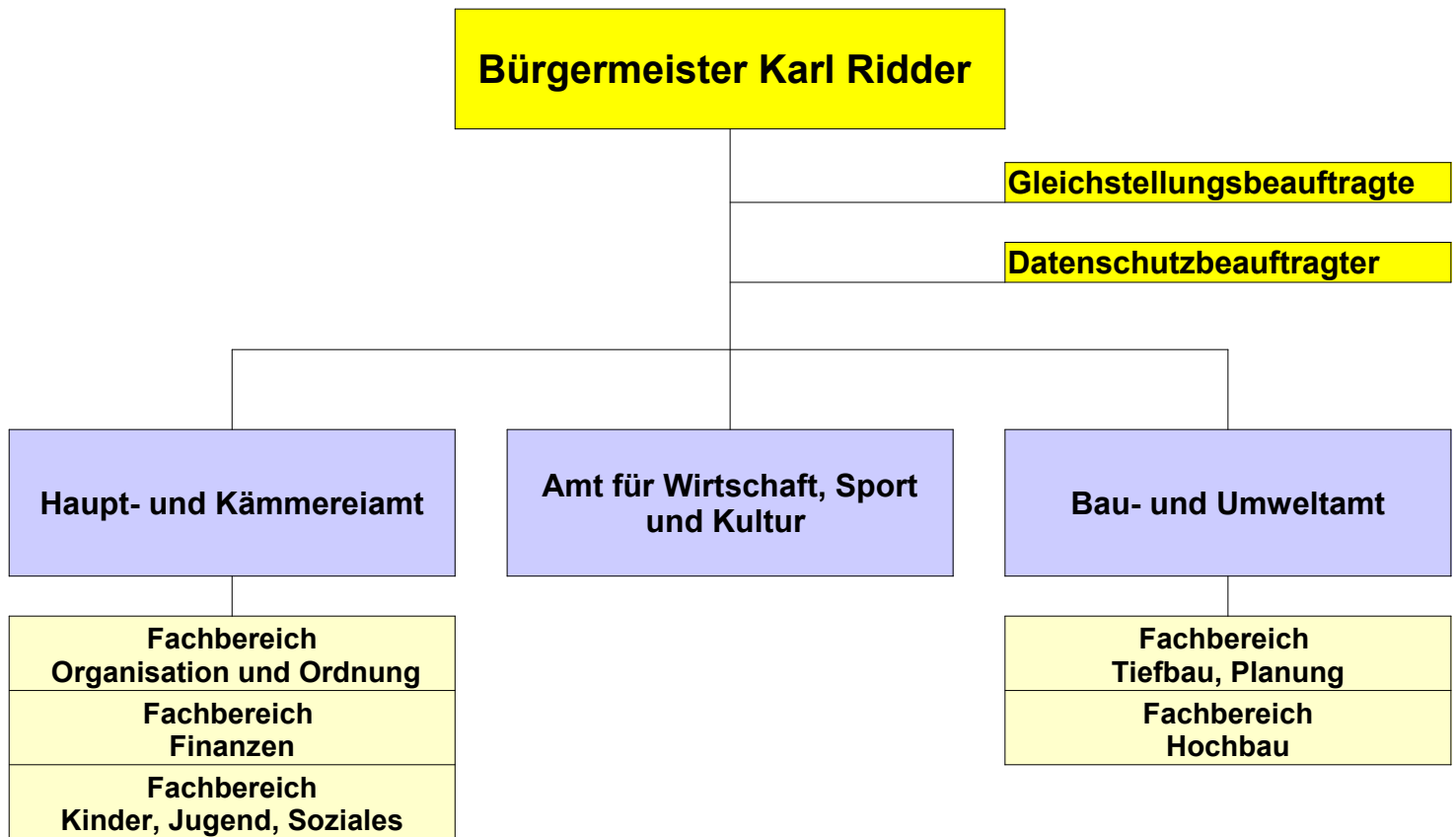
Ortsteile (ehem. Gemeinden)	Einw. HW Volksz.87	Einw. HW 31.12.2011	davon ausländische Mitbürger	Fläche km²	Einwohner je km²
		eigene Zählung			
Wittingen	4.635	4.661	181	10,18	457,86
Boitzenhagen	227	263	5	17,18	15,31
Darrigsdorf	280 *)	228	2	5,83	39,11
Erpensen	163	188	2	7,09	26,52
Eutzen	102	87	0	5,56	15,65
Gannerwinkel	122	120	0	5,44	22,06
Glüsing	227	206	3	6,84	30,12
Hagen	133	117	0	mit Mahnburg 10,32	21,41
Kakerbeck	96	101	1	3,43	29,45
Knesebeck	2.543	2694	47	34,09	79,03
Küstorf	80	57	0	bei Teschend.	12,43
Lüben	122	109	5	8,4	12,98
Mahnburg	107	104	2	bei Hagen	21,41
Ohrdorf	468	440	3	12,43	35,40
Plastau	*)	47	0	2,67	17,60
Rade	132	151	0	5,65	26,73
Radenbeck	606	571	2	13,65	41,83
Schneflingen	171	147	2	14,28	10,29
Stöcken	276	252	6	6,12	41,18
Suderwittingen	152	132	2	5,46	24,18
Teschendorf	127	98	4	mit Küstorf 12,47	12,43
Vorhop einschl. Transvaal	407	510	14	22,28	22,89
Wollerstorf	29	36	4	3,16	11,39
Wunderbüttel	102	112	0	5,58	20,07
Zasenbeck	349	340	3	6,98	48,71
Stadt Wittingen	11.656	11.771	288	225,09	52,29
Stadt Wittingen 31.12.2008					
Statist. Landesamt	11.656	11.980		225,09	53,22

*) Bei der Volkszählung 1987 hat das Stat. Landesamt
irrtümlich Darrigsdorf und Plastau zusammengefaßt.

STADT WITTINGEN

Ortsteile	Feuer- wehr	Schulen	Sportan- lagen	zentrale Wasserv	Klärt./ Kläranl.	Friedhöfe
Wittingen	X	GS,HS,RS, FöSch.	Stadt Verein	X	X	2 Kirche
Boitzenhagen	X			X	X	X
Darrigsdorf				X	Witt.	X
Erpensen	X			X	Witt.	X
Eutzen				X	Witt.	Fr. - Ki Aufb.- St.
Gannerwinkel	X			X	X	
Glüsing	X			X	Witt.	X
Hagen				X	Witt.	Interess.
Kakerbeck				X	X	
Knesebeck	X	GS	Verein	X	Witt.	Kirche
Küstorf				X	X	
Lüben	X			X	X	X
Mahnburg	X		Verein	X	Witt.	Interess.
Ohrdorf	X		Stadt	X	X	X
Plastau				X	X	
Rade	X			X	Witt.	X
Radenbeck	X	GS	Stadt Verein	X	X	Fr. - Ki. Kap. - St.
Schneflingen	X			X	X	X
Stöcken			Verein	X	Witt.	X
Sudewittingen	X		Stadt	X	X	
Teschendorf	X		Verein	X	X	X
ohne Küstorf						
Vorhop	X		Stadt	X	X	X
einschl. Transvaal			Verein			
Wollerstorf				X	dez.	
Wunderbüttel				X	X	
Zasenbeck	X		Verein	X	X	Fr. - Ki. Kap. - St.
STADT WITTINGEN	16	7	Stadt 5 Verein 8	25	24	Stadt 11 Kap/A. 3 Sonst. 8

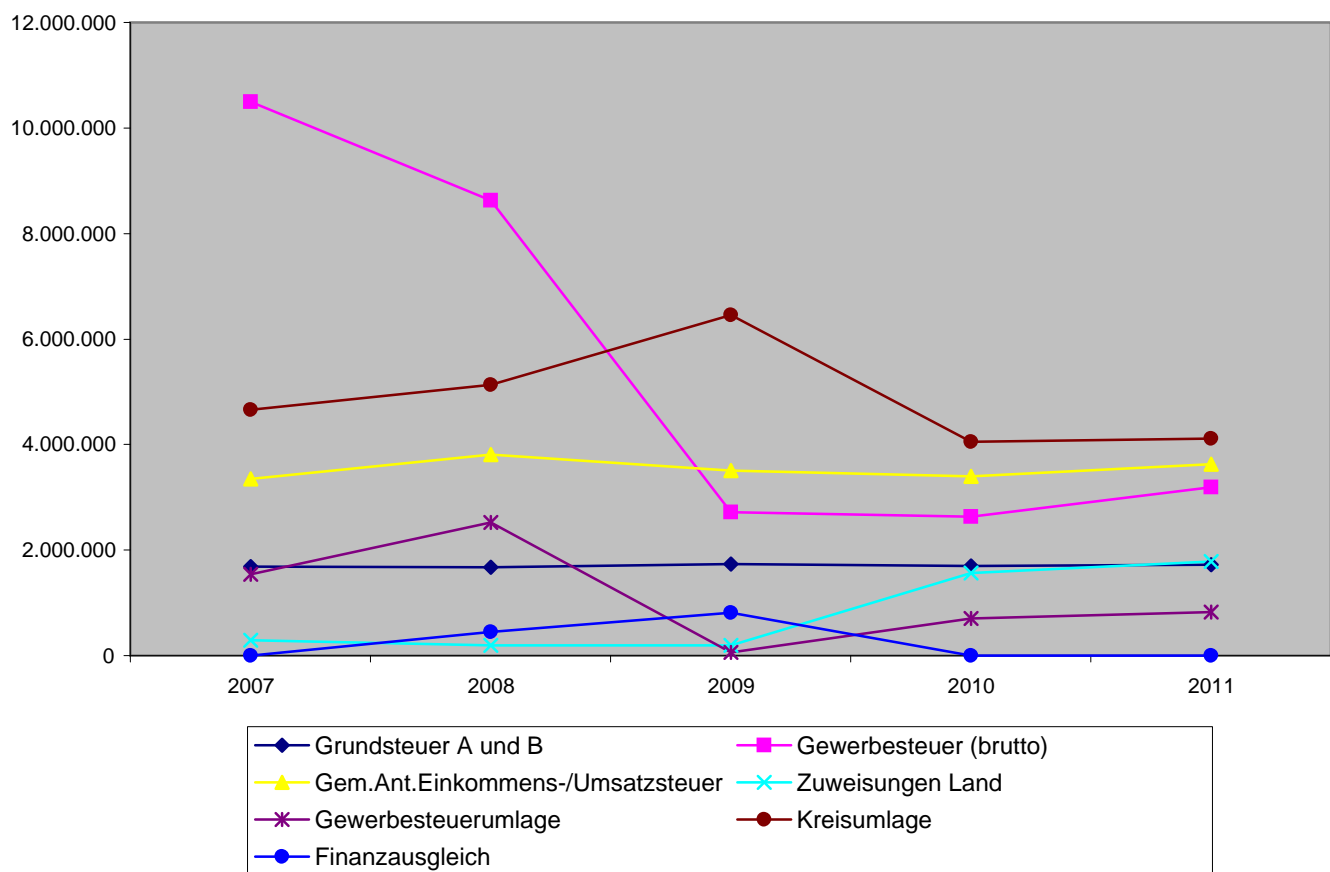
1.2 Verwaltungsgliederung der Stadtverwaltung Wittingen



1.3 Steuereinnahmen, Finanzausweisungen, Umlagen

(Ergebnisse der Jahresrechnungen in €)

	2007	2008	2009	2010	2011
Grundsteuer A	293.046	299.615	292.357	290.052	292.293
Grundsteuer B	1.391.573	1.372.855	1.445.204	1.409.934	1.430.291
Gewerbsteuer (brutto)	10.491.407	8.627.877	2.717.572	2.636.780	3.196.415
Gem. Anteil Einkommensteuer	3.017.861	3.471.032	3.140.306	3.019.940	3.233.180
Schlüsselzuweisungen	99.847	0	0	1.369.056	1.582.152
Zuweis. Aufg. übertr. Wirk. Kreis	194.600	193.312	196.920	197.392	197.232
Gem. Anteil Umsatzsteuer	326.008	336.989	371.123	376.952	399.876
Sonstige Steuern, Zuweisungen	66.556	66.775	66.683	74.126	77.754
Verzins. Steuernachforderungen	47.186	164.661	385.369	-63.396	74.805
Summe Einnahmen	15.928.084	14.533.117	8.615.535	9.310.836	10.483.998
Gewerbsteuerumlage	1.542.840	2.524.768	61.141	699.112	823.331
Finanzausgleichsumlage	0	447.624	816.712	0	
Kreisumlage	4.662.536	5.137.288	6.455.400	4.047.072	4.115.747
Sonstiges	8.454	74.556	37.150	5.061	16.007
Summe Ausgaben	6.213.830	8.184.236	7.370.403	4.751.245	4.955.085
Der Stadt verbleibt	9.714.254	6.348.881	1.245.132	4.559.591	5.528.913
Veränderung gegen Vorjahr	-11 %	-35 %	-80 %	266 %	21 %



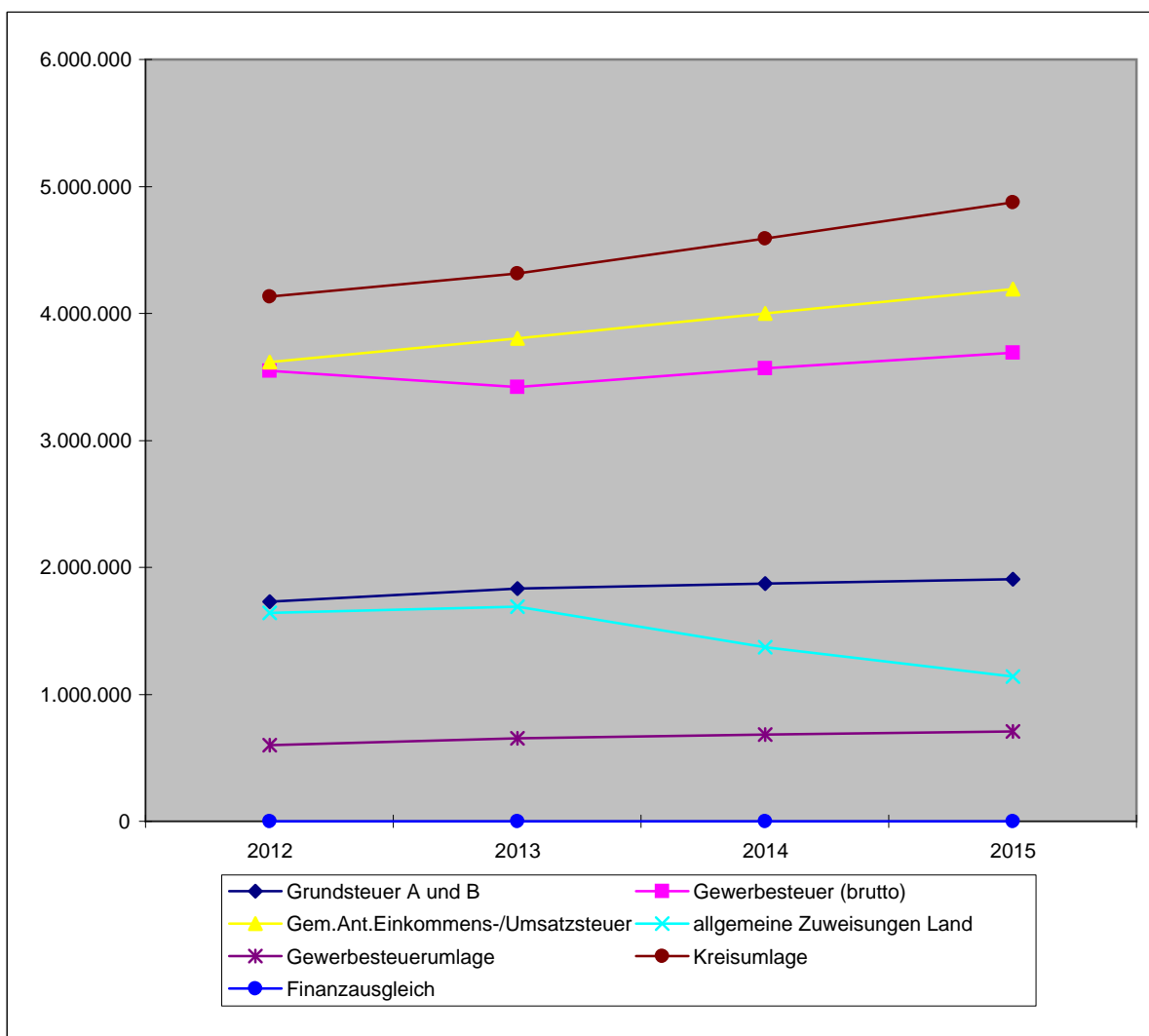
Rechnungsergebnisse

Rechnungsergebnis laut Jahresrechnung	2007	2008	2009	2010	2011
Überschuß	1.105.396,87	899.920,90	0,00	2.437.889,46	fehlt noch
= % Gesamt-Haushalts-Soll	4,98	3,70	0	12,99	0

1.3.1 Steuereinnahmen, Finanzausgleich, Umlagen

(entsprechend der Finanzplanung in €)

	2012	2013	2014	2015
Grundsteuer A	293.000	305.000	311.000	317.000
Grundsteuer B	1.438.000	1.529.000	1.560.000	1.591.000
Gewerbsteuer (brutto)	3.550.000	3.421.000	3.566.500	3.689.000
Gem. Anteil Einkommensteuer	3.217.200	3.401.000	3.588.100	3.767.500
Schlüsselzuweisungen	1.442.700	1.486.200	1.164.200	929.200
Zuweis.Aufg.übertr.Wirk.Kreis	198.600	202.600	206.600	210.800
Gem.Anteil Umsatzsteuer	400.000	402.200	412.200	424.600
Sonstige Steuern, Zuweisungen	77.000	77.000	77.800	77.800
Verzins. Steuernachforderungen	25.000	25.000	25.000	25.000
Summe Einnahmen	10.641.500	10.849.000	10.911.400	11.031.900
Gewerbsteuerumlage	599.900	656.000	684.000	707.100
Umlagen an das Land	0	0	0	0
Kreisumlage	4.133.100	4.315.800	4.589.100	4.872.700
Sonstiges	25.000	25.000	25.000	25.000
Summe Ausgaben	4.758.000	4.996.800	5.298.100	5.604.800
Der Stadt verbleibt	5.883.500	5.852.200	5.613.300	5.427.100
Veränderung gegen Vorjahr	6 %	-1 %	-4 %	-3 %



1.4 Vermögen und Schulden

Stand Ende Haushaltsjahr	2005	2006	2007	2008	2009	2010
Vermögen (abzügl. AfA)						
Beteiligungen, Wertpapiere, Darlehnsforderungen	3.541.113	7.494.782	12.322.454	11.241.316	4.958.512	3.969.442
Vermögen der kostenrechn. Einrichtungen (Bäder, Ab- wasserbeseit., Friedhöfe)	1.799.553	1.706.338	1.616.294	1.648.687	2.351.277	2.285.658
Vermögen gemäß § 39 Abs. 1, 2 GemHVO	5.340.666	9.201.120	13.938.748	12.890.003	7.309.789	6.255.100

Sonstiges Vermögen

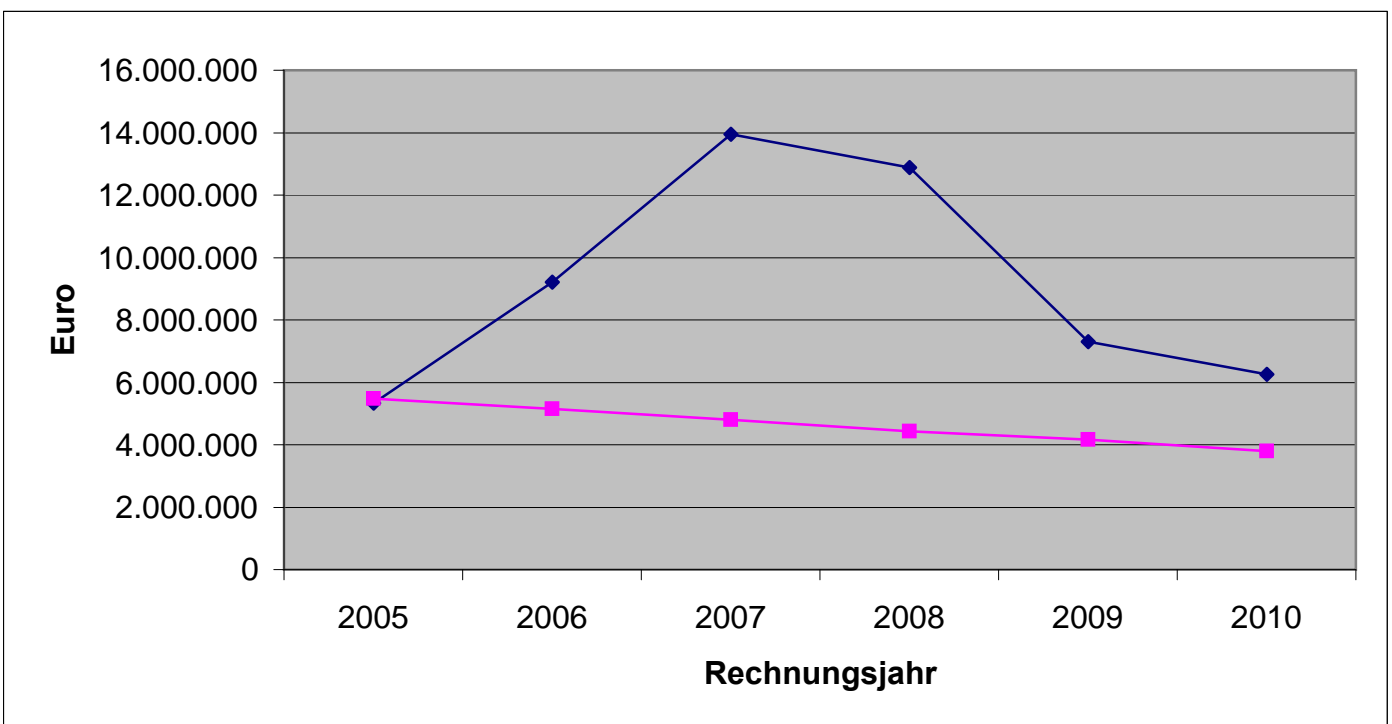
Grundvermögen nicht betragsmäßig erfasst - nur Bestandsverzeichnisse gem § 38 GemHVO

Übriges Vermögen bis einschl. 1974 nicht betragsmäßig erfasst. Zugänge ab 1975 nur bis 1990 fortgeschrieben.

Anpassung erfolgt nach Fertigstellung der Eröffnungsbilanz.

Schulden

aufgenommene Kredite	5.478.825	5.158.777	4.791.674	4.440.128	4.172.784	3.792.631
davon Schuldendienst- übernahmen d. Dritte	---	---	---	---	---	---
Netto - Schulden	5.478.825	5.158.777	4.791.674	4.440.128	4.172.784	3.792.631
dazu vertragsgem. Über- nahme durch die Stadt	0	0	0	0		
Summe Schulden	5.478.825	5.158.777	4.791.674	4.440.128	4.172.784	3.792.631



1.5 Anlage zum Haushaltsplan gem. § 1 Abs. 2 Ziff. 10 GemHKVO

Bericht über Unternehmen und Einrichtungen der Stadt in der Rechtsform privaten Rechts und die Beteiligung daran (§ 116 a NGO)

Lfd. Nr.	Gesellschaft Sitz	Stamm-Kapital €	Anteil der Stadt %	€	Öffentlicher Zweck der Gesellschaft	Gesellschafter Zusammensetzung der Organe Vertretung der Stadt
1	LE/EVW-Beteiligungs-Gesellschaft m.b.H. Wittingen	1.925.000,00	803.000,00	41,7	Erwerb, Verwaltung, Veräußerung von Beteiligungen an Energie- und Wasserversorgungsunternehmen. Die Gesellschaft ist mit 2,076 Mio. € Stammanteile an der LE-GmbH beteiligt = 10,3 %	Gesellschafter sind neben der Stadt 9 weitere Gemeinden aus dem Landkreis Gifhorn. Geschäftsführer = B.Plaster Ges.-Versammlung = 2 Vertreter der Stadt
2	Osthannoversche Umschlags-gesellschaft m.b.H. Wittingen	153.387,56	51.129,19	33,3	Errichtung, Betrieb von Umschlagsanlagen am ESK in Wittingen, Durchführung von Transportgeschäften und allen damit in Zusammenhang stehenden Geschäften	Gesellschafter =OHE AG, Rhenus GmbH&Co KG, Stadt Geschäftsführer = J. Prass, M. Herten, Dr.Weilandt Ges.-Versammlung = 2 Vertreter der Stadt
3.	Osthannoversche Eisenbahnen-AG Celle	21.624.220,92	54.325,63	0,25	Bau, Betrieb, Verwaltung, Erwerb des Eigentums und Beteiligung an Eisenbahnen und sonstigen Verkehrsunternehmen, Beförderung von Personen/Gütern auch mit Kraftfahrzeugen und alle damit in Zusammenhang stehenden Geschäfte	Gesellschafter = Trenitalia, Landkreise u. Gemeinden in Niedersachsen u. a. Vorstand = W. Birlin Aufsichtsrat = 12 Mitglieder Hauptversammlung = 1 Vertreter der Stadt

Lfd. Nr.	Gesellschaft Sitz	Stamm-Kapital €	Anteil der €	Stadt %	Öffentlicher Zweck der Gesellschaft	Gesellschafter Zusammensetzung der Organe Vertretung der Stadt
4.	F.E.A.G	3.342.240,00	18.720,00	0,56	Verwaltung der Beteiligung an der Avacon u. LandE	Aufsichtsrat: 9 Mitglieder Vorsitzender = W. Wolter Vorstand: 4 Mitglieder Vorsitzender = W. Täger-Farny
5.	Gemeinn. Baugen. Allertal eG	3.987.336,48 Geschäftsguth	620,00	0,015	Erstellung und Bewirtschaftung von Wohnraum	Aufsichtsrat: Vorsitzender = H.Riegelmeyer Vorstand: D. Backhausen, W. Quaschning, K.-H. Duve
6.	Volksbank Wittingen-Klötze eG	2.413.920,00 Haftungs- summe	1.994,00	0,082	Beteiligung zur Unterhaltung von Bankkonten	Aufsichtsrat: Vorsitzender = K. Dreblow 12 Mitglieder Vorstandssprecher = M. Creydt, P. Lieb
7.	Saatzucht Flettmar-Wittingen eG	1.895.222,44	2.080,00	0,109	Förderung des Erwerbs und der Wirtschaft der Mitglieder durch gemeinschaftl. Geschäftsbetrieb	Aufsichtsrat: 10 Mitglieder Vorsitzender H. Bode-Kirchhoff stellv. Vorsitzender = F.Lührs jun. Vorstand: 8 Mitglieder Vorsitzender = R.Müller
8.	Städt. Krankenhaus Wittingen GmbH	1.500.000,00	60.000,00	4,0	Betrieb eines Krankenhauses für die medizinische Grundversorgung	Geschäftsführer = Franz Ceasar Gesellschafterversammlung = Der Bürgermeister
9.	Südheide Gifhorn GmbH	30.000,00	500,00	1,67	Touristik	Vors. der Geschäftsführung =W. Lippe Vors. Gesellschaftsversammlung = H.Schubert Vertreter der Stadt = Bgm Ridder

g/haushalt/vorberi/untern.doc

Allgemeine Finanzsituation der Stadt

2.1 Rückblick auf das Haushaltsjahr 2010

Der Haushaltsplan 2010 schloss einschließlich des Nachtrages wie folgt ab:

Verwaltungshaushalt	13.841.100 €
---------------------	--------------

Vermögenshaushalt	<u>3.121.800 €</u>
-------------------	--------------------

Ausgaben des Gesamthaushaltes	<u>16.962.900 €</u>
--------------------------------------	----------------------------

Der Verwaltungshaushalt war damit 2010 ausgeglichen.

Die Jahresrechnung hatte folgendes Ergebnis:

Verwaltungshaushalt

Soll-Einnahmen	14.786.220,33 €
Soll-Ausgaben	<u>14.449.527,37 €</u>
Überschuss	<u>336.692,96 €</u>

Vermögenshaushalt

Soll-Einnahmen einschl. Zuführung vom Verwaltungshaushalt	4.287.331,09 €
vom Sondervermögen Ramme	2.742.295,05 €
vom OT- Vermögen	0,00 €
von der Allg. Rücklage	24.004,55 €
Soll-Ausgaben einschl. Zuführung an Sonderverm. Ramme	627.303,71 €
OT- u. sonstige Rücklagen	4.072.979,94 €
Allg. Rücklage	21.385,83 €
	0,00 €
	2.511.089,46 €
Überschuß Vermögenshaushalt	<u>214.351,15 €</u>

Haushalts-/Kasseneinnahmereste	./.	314.017,43 €	
Haushalts-/Kassenausgabereste	<u>./.</u>	<u>237.026,68 €</u>	
		<u>./.</u>	<u>551.044,11 €</u>

Der Unterschied zwischen den bereinigten Solleinnahmen und Sollausgaben beträgt danach 0,00 €

Wegen der positiven Entwicklung der Realsteuern und der planmäßigen vollständigen Entnahme der Sonderrücklage war es möglich ein ausgeglichenes Rechnungsergebnis ohne Fehlbetrag zu erwirtschaften.

Auf eine Kreditaufnahme konnte verzichtet werden.

2.2 Überblick über das Haushaltsjahr 2011

Die Haushaltsplan-Endsummen des Ergebnishaushaltes betrugen

bei den ordentlichen Erträgen	13.658.800 €
bei den ordentlichen Aufwendungen	14.893.500 €
bei den außerordentlichen Erträgen	77.300 €
bei den außerordentlichen Aufwendungen	<u>77.300 €</u>

Für Jahr 2011 wurde erstmalig ein Haushaltsplan nach doppischen Gesichtspunkten aufgestellt. Eine Eröffnungsbilanz lag bei den Planungen noch nicht vor. Auch zum jetzigen Zeitpunkt ist diese noch nicht vollständig und geprüft. Einzelne Positionen der Abschreibungen im Ergebnishaushalt sind daher als vorläufig zu betrachten.

Im Ergebnishaushalt wurden bei den ordentlichen Erträgen insgesamt 13.658.800 € und bei den ordentlichen Aufwendungen 14.893.500 € angesetzt. Die außerordentlichen Erträge wurden mit 77.300 € veranschlagt. Das ordentliche Ergebnis schloß danach mit einem Fehlbetrag in Höhe von 1.234.700 € und das außerordentliche Ergebnis mit einem Überschuss in Höhe von 77.300 € ab.

Der Gesamtjahresfehlbetrag lag somit bei 1.157.400 €.

Der Finanzhaushalt berücksichtigte aus laufender Verwaltungstätigkeit Einzahlungen in Höhe von 11.867.000 € und Auszahlungen in Höhe von 12.637.000 €. Für Investitionen waren Auszahlungen in Höhe von 3.389.400 € vorgesehen. Diese wurden durch Einzahlungen in Höhe von 1.976.700 € und eine vorgesehene Kreditaufnahme in Höhe von 1.412.700 € gegenfinanziert. Die Einzahlungen aus der Finanzierungstätigkeit beliefen sich dadurch auf 1.834.700 € und die Auszahlungen auf 789.200 €. Berücksichtigt wurde dabei auch die Umschuldung eines Darlehns in Höhe von 422.000 €.

Für Liquiditätskredite ist eine Summe in Höhe von 1.300.000 € vorgesehen.

Die Steuerhebesätze bleiben für das Jahr 2011 unverändert.

Verpflichtungsermächtigungen wurden in Höhe von 565.000 € in den Haushalt eingestellt.

Durch den nicht ausgeglichenen Ergebnishaushalt war es notwendig ein Haushaltssicherungskonzept zu erstellen.

Ein Nachtragshaushalt wurde nicht erstellt.

Das Jahresergebnis stand zum Zeitpunkt der Erstellung dieses Berichtes noch nicht fest, da durch die fehlende Eröffnungsbilanz die Abschreibungen noch nicht vollständig gebucht werden konnten. Durch die positive Entwicklung der Steuern und der nicht vollständigen Ausnutzung der Ausgabeermächtigungen wird voraussichtlich ein positives Ergebnis erwirtschaftet werden. Wegen der guten Liquidität der Stadtkasse konnte im Jahr 2011 auf die Aufnahme des Kredites verzichtet werden.

2.3 Ausblick auf das Haushaltsjahr 2012

Zur Finanzlage 2012

Der zweite doppische Haushalt der Stadt konnte nach einschneidenden Kürzungen bei den Aufwendungen und einer guten prognostisierten Entwicklung der Steuereinnahmen dem Rat am 22.03.2012 im Ergebnishaushalt ausgeglichen vorgelegt werden. Ein erneutes Haushaltssicherungskonzept konnte deswegen vermieden werden. Im Ergebnishaushalt sind bei den ordentlichen Erträgen und Aufwendungen insgesamt jeweils 14.660.700 € angesetzt und die außerordentlichen Erträge und Aufwendungen sind mit 75.100 € veranschlagt. Da durch veränderte Anforderungen an eine Eröffnungsbilanz diese noch nicht vollständig vorliegt, sind die Positionen der Abschreibungen im Ergebnishaushalt weiterhin als vorläufig zu betrachten.

Der Finanzhaushalt berücksichtigt aus laufender Verwaltungstätigkeit Einzahlungen in Höhe von 12.781.200 € und Auszahlungen in Höhe von 12.404.500 €. Der Differenzbetrag in Höhe 376.700 € deckt damit die Tilgung der laufenden Kreditverträge.

Für Investitionen sind Auszahlungen in Höhe von 2.843.300 € vorgesehen. Diese werden durch Einzahlungen in Höhe von 1.332.000 € und einer vorgesehenen erneuten Kreditaufnahme in Höhe von 1.511.300 € gegenfinanziert. Die Einzahlungen aus der Finanzierungstätigkeit belaufen sich dadurch auf 1.837.300 € und die Auszahlungen auf 725.200 €. Berücksichtigt wurde dabei auch eine Umschuldung in Höhe von 326.000 €.

Für Liquiditätskredite ist ein Höchstbetrag in Höhe von 1.300.000 € vorgesehen.

Die Steuerhebesätze bleiben für das Jahr 2012 unverändert.

Verpflichtungsermächtigungen sind in den Haushalt eingestellt in Höhe von 349.600 €.

Fazit:

Ein Ausgleich des Ergebnishaushaltes konnte zwar herbeigeführt werden, jedoch nur durch teils extreme Kürzungen bei den laufenden Aufwendungen für die Unterhaltung des städtischen Vermögens und durch Anhebung des Gewerbesteueransatzes. Da die Unterhaltungsaufwendungen damit nur auf spätere Haushaltsjahre verschoben sind, entsteht ein Unterhaltungsstau der zukünftige Haushalte belastet. Diese zusätzlichen Belastungen können nur durch höhere Einnahmen bei Gebühren, Entgelten und Steuern ausgeglichen werden. Auch über die Schließung, Trennung und weitere Privatisierung von öffentlichen Einrichtungen sowie Veräußerungen ist nachzudenken. Investitionen werden auch in Zukunft nur durch Kredite finanzierbar. Dies führt ebenfalls zu einer weiteren Belastung des Ergebnishaushaltes, sowohl durch erhöhte Abschreibungen wie auch durch eine Steigerung der Zinsbelastung. Der Ausgleich der kommenden Haushalte ist daher nur bei einer Konzentration auf die Pflichtaufgaben und deren Finanzierung möglich. Alle freiwilligen Aufgaben sind daher politisch auf ihre dringende Notwendigkeit und Nachhaltigkeit zu überprüfen.

3.1 Investitionsübersicht nach Investitionsbereichen

Investitionsbereiche

Investitionssumme

	Jahresrechnung 2010	Hpl. 2011	Hpl. 2012	Hpl. 2013	Hpl. 2014
Rathaus	41.389,77	343.700 €	314.800 €	13.800 €	13.800 €
Liegenschaftsverwaltung	25.083,53	10.000 €	78.000 €	0 €	0 €
Investitionen für Ramme-Vermögen	0,00	0 €	40.000 €	0 €	0 €
Brandschutz	525.776,30	201.900 €	470.000 €	320.000 €	265.000 €
Grund- und Hauptschulen	38.460,20	131.500 €	68.800 €	16.800 €	16.800 €
Realschule	28.584,99	270.000 €	557.500 €	69.000 €	9.000 €
Kreisschulbaukasse	117.265,00	89.000 €	43.400 €	50.000 €	50.000 €
Wissenschaft, Forschung u. Kulturpflege	13.014,80	11.800 €	1.500 €	0 €	7.500 €
Jugendeinrichtungen einschl. Kinderspielplätze	413.972,87	193.500 €	47.700 €	6.500 €	6.500 €
Sportförderung	0,00	10.500 €	5.200 €	5.000 €	5.000 €
Bäder, Saunen	49.691,93	55.000 €	32.000 €	28.100 €	56.400 €
Verkehrsanlagen (Straßen, Plätze, ÖPNV)	148.256,16	1.552.600 €	669.200 €	283.100 €	5.000 €
Straßenbeleuchtung	0,00	69.500 €	109.500 €	80.300 €	150.000 €
Park-, Garten- u. Dorfanlagen	296,89	58.000 €	4.500 €	5.000 €	5.000 €
Hafen Wittingen	0,00	0 €	40.000 €	0 €	0 €
Friedhöfe	5.876,94	40.600 €	205.000 €	94.000 €	5.000 €
Förderung Land- u. Forstwirtschaft	0,00	0 €	0 €	0 €	0 €
Wirtschaftsförderung und Märkte	25.000,00	262.100 €	66.100 €	35.000 €	10.000 €
Dorfgemeinschaftseinrichtungen	36.506,23	10.200 €	29.800 €	10.000 €	210.000 €
Stadthalle	0,00	5.000 €	14.500 €	1.000 €	81.000 €
Bauhof	113.323,55	73.500 €	41.600 €	61.000 €	16.000 €
Tourismus	0,00	1.000 €	4.200 €	0 €	0 €
Summe Investitionen	1.582.499,16	3.389.400 €	2.843.300 €	1.078.600 €	912.000 €
Kredittilgungen ordentliche	361.446,23	399.200 €	414.100 €	444.100 €	370.800 €
Sondertilgung/Umschuldung	0,00	326.000 €	0 €	0 €	0 €
Gesamtausgaben aus Investitionen und Finanzierung	1.943.945,39	4.114.600 €	3.257.400 €	1.522.700 €	1.282.800 €



Investitionsübersicht 2012

Gemeinde: 00 Stadt Wittingen

Datum: 27.03.2012

Uhrzeit: 12:08:05

Produktbereich 1 Zentrale Verwaltung
Produktbereich 11 Innere Verwaltung
Produktgruppe 111 Verwaltungssteuerung und -service
Produkt 11101 Verwaltungssteuerung

Pos.	Inhalt	Ergebnis	Plan	Plan	VE	Plan	Plan	Plan	Plan	Bisher	Gesamtbetrag	Davon bereits
		2010	2011	2012	2012	2013	2014	2015	Folgejahre	bereitgestellt		gezahlt
		EUR	EUR	EUR	EUR	EUR	EUR	EUR	EUR	EUR	EUR	EUR
		1	2	3	4	5	6	7	8	9	10	11
11101001	Sitzungsmanager											
12.	- Auszahlungen für den Erwerb von beweglichen Vermögensgegenständen oberhalb der Wertgrenze von 150 Euro	0,00	0	12.000	0	0	0	0	0	0	12.000	0
17.	= Auszahlungen aus Investitionstätigkeit	0,00	0	12.000	0	0	0	0	0	0	12.000	0
18.	= Saldo aus Investitionstätigkeit	0,00	0	-12.000	0	0	0	0	0	0	-12.000	0



Investitionsübersicht 2012

Gemeinde: 00 Stadt Wittingen

Datum: 27.03.2012

Uhrzeit: 12:08:05

Produktbereich	1	Zentrale Verwaltung
Produktbereich	11	Innere Verwaltung
Produktgruppe	111	Verwaltungssteuerung und -service
Produkt	11102	Organisationsangelegenheiten

Pos.	Inhalt	Ergebnis 2010 EUR 1	Plan 2011 EUR 2	Plan 2012 EUR 3	VE 2012 EUR 4	Plan 2013 EUR 5	Plan 2014 EUR 6	Plan 2015 EUR 7	Plan Folgejahre EUR 8	Bisher bereitgestellt EUR 9	Gesamtbetrag EUR 10	Davon bereits gezahlt EUR 11
11102001 Rathaus Wittingen: Brandschutzmassnahmen												
14.	- Baumaßnahmen	0,00	8.800	0	0	0	0	0	0	65.000	65.000	0
17.	= Auszahlungen aus Investitionstätigkeit	0,00	8.800	0	0	0	0	0	0	65.000	65.000	0
18.	= Saldo aus Investitionstätigkeit	0,00	-8.800	0	0	0	0	0	0	-65.000	-65.000	0
11102002 Rathaus Knesebeck: Vorplatz												
14.	- Baumaßnahmen	0,00	20.000	0	0	0	0	0	0	20.000	20.000	0
17.	= Auszahlungen aus Investitionstätigkeit	0,00	20.000	0	0	0	0	0	0	20.000	20.000	0
18.	= Saldo aus Investitionstätigkeit	0,00	-20.000	0	0	0	0	0	0	-20.000	-20.000	0
11102003 Rathaus Wittingen: EDV-Umstellung												
12.	- Auszahlungen für den Erwerb von beweglichen Vermögensgegenständen oberhalb der Wertgrenze von 150 Euro	0,00	236.000	0	0	0	0	0	0	236.000	236.000	0
17.	= Auszahlungen aus Investitionstätigkeit	0,00	236.000	0	0	0	0	0	0	236.000	236.000	0
18.	= Saldo aus Investitionstätigkeit	0,00	-236.000	0	0	0	0	0	0	-236.000	-236.000	0
11102004 Rathaus Wittingen: Neuaufbau der Decken Ratsäle einschl. Brandschutz und Beleuchtung												
14.	- Baumaßnahmen	0,00	58.200	0	0	0	0	0	0	58.200	58.200	0
17.	= Auszahlungen aus Investitionstätigkeit	0,00	58.200	0	0	0	0	0	0	58.200	58.200	0
18.	= Saldo aus Investitionstätigkeit	0,00	-58.200	0	0	0	0	0	0	-58.200	-58.200	0
11102005 Rathaus Wittingen: Barrierefreier Zugang Ratsaal und behinderten Toilette												
1.	+ Einzahlungen aus Investitionszuwendungen	0,00	62.200	0	0	0	0	0	0	62.200	62.200	0
9.	= Einzahlungen aus Investitionstätigkeit	0,00	62.200	0	0	0	0	0	0	62.200	62.200	0
14.	- Baumaßnahmen	0,00	3.000	0	0	0	0	0	0	30.000	30.000	0
17.	= Auszahlungen aus Investitionstätigkeit	0,00	3.000	0	0	0	0	0	0	30.000	30.000	0
18.	= Saldo aus Investitionstätigkeit	0,00	59.200	0	0	0	0	0	0	32.200	32.200	0
11102006 Rathaus Wittingen: Beleuchtung der Flure, Notbeleuchtung												



Investitionsübersicht 2012

Gemeinde: 00 Stadt Wittingen

Datum: 27.03.2012

Uhrzeit: 12:08:05

Produktbereich 1 Zentrale Verwaltung
Produktbereich 11 Innere Verwaltung
Produktgruppe 111 Verwaltungssteuerung und -service
Produkt 11102 Organisationsangelegenheiten

Pos.	Inhalt	Ergebnis	Plan	Plan	VE	Plan	Plan	Plan	Plan	Bisher	Gesamtbetrag	Davon bereits
		2010	2011	2012	2012	2013	2014	2015	Folgejahre	bereitgestellt		gezahlt
		EUR	EUR	EUR	EUR	EUR	EUR	EUR	EUR	EUR	EUR	EUR
		1	2	3	4	5	6	7	8	9	10	11
14.	- Baumaßnahmen	0,00	1.500	0	0	0	0	0	0	1.500	1.500	0
17.	= Auszahlungen aus Investitionstätigkeit	0,00	1.500	0	0	0	0	0	0	1.500	1.500	0
18.	= Saldo aus Investitionstätigkeit	0,00	-1.500	0	0	0	0	0	0	-1.500	-1.500	0



Investitionsübersicht 2012

Gemeinde: 00 Stadt Wittingen

Datum: 27.03.2012

Uhrzeit: 12:08:05

Produktbereich	1	Zentrale Verwaltung
Produktbereich	11	Innere Verwaltung
Produktgruppe	111	Verwaltungssteuerung und -service
Produkt	11104	Zentraler Service (=Einrichtungen für die gesamte Verwaltung)

Pos.	Inhalt	Ergebnis	Plan	Plan	VE	Plan	Plan	Plan	Plan	Bisher	Gesamtbetrag	Davon bereits
		2010	2011	2012	2012	2013	2014	2015	Folgejahre	bereitgestellt		gezahlt
		EUR	EUR	EUR	EUR	EUR	EUR	EUR	EUR	EUR	EUR	EUR
		1	2	3	4	5	6	7	8	9	10	11
11104002	EDV-Umstellung											
12.	- Auszahlungen für den Erwerb von beweglichen Vermögensgegenständen oberhalb der Wertgrenze von 150 Euro	0,00	0	271.400	0	0	0	0	0	0	271.400	0
17.	= Auszahlungen aus Investitionstätigkeit	0,00	0	271.400	0	0	0	0	0	0	271.400	0
18.	= Saldo aus Investitionstätigkeit	0,00	0	-271.400	0	0	0	0	0	0	-271.400	0



Investitionsübersicht 2012

Gemeinde: 00 Stadt Wittingen

Datum: 27.03.2012

Uhrzeit: 12:08:05

Produktbereich	1	Zentrale Verwaltung
Produktbereich	11	Innere Verwaltung
Produktgruppe	111	Verwaltungssteuerung und -service
Produkt	11107	Allgemeine Liegenschaftsverwaltung

Pos.	Inhalt	Ergebnis	Plan	Plan	VE	Plan	Plan	Plan	Plan	Bisher	Gesamtbetrag	Davon bereits
		2010	2011	2012	2012	2013	2014	2015	Folgejahre	bereitgestellt		gezahlt
		EUR	EUR	EUR	EUR	EUR	EUR	EUR	EUR	EUR	EUR	EUR
		1	2	3	4	5	6	7	8	9	10	11
11104002 EDV-Umstellung												
12.	- Auszahlungen für den Erwerb von beweglichen Vermögensgegenständen oberhalb der Wertgrenze von 150 Euro	0,00	0	13.000	0	0	0	0	0	0	13.000	0
14.	- Baumaßnahmen	0,00	0	60.000	0	0	0	0	0	0	60.000	0
17.	= Auszahlungen aus Investitionstätigkeit	0,00	0	73.000	0	0	0	0	0	0	73.000	0
18.	= Saldo aus Investitionstätigkeit	0,00	0	-73.000	0	0	0	0	0	0	-73.000	0
11107001 Rathaus Wittingen												
12.	- Auszahlungen für den Erwerb von beweglichen Vermögensgegenständen oberhalb der Wertgrenze von 150 Euro	0,00	0	3.500	0	0	0	0	0	0	3.500	0
17.	= Auszahlungen aus Investitionstätigkeit	0,00	0	3.500	0	0	0	0	0	0	3.500	0
18.	= Saldo aus Investitionstätigkeit	0,00	0	-3.500	0	0	0	0	0	0	-3.500	0



Investitionsübersicht 2012

Gemeinde: 00 Stadt Wittingen

Datum: 27.03.2012

Uhrzeit: 12:08:05

Produktbereich	1	Zentrale Verwaltung
Produktbereich	12	Sicherheit und Ordnung
Produktgruppe	126	Brandschutz
Produkt	12601	Brandschutztechnische Hilfeleistungen

Pos.	Inhalt	Ergebnis 2010 EUR 1	Plan 2011 EUR 2	Plan 2012 EUR 3	VE 2012 EUR 4	Plan 2013 EUR 5	Plan 2014 EUR 6	Plan 2015 EUR 7	Plan Folgejahre EUR 8	Bisher bereitgestellt EUR 9	Gesamtbetrag EUR 10	Davon bereits gezahlt EUR 11
12601001 Lüben: Umbau ehem. Behelfswohnheim für Nutzung Feuerwehr und Dorfgemeinschaft einschl. Fahrzeughalle												
1.	+ Einzahlungen aus Investitionszuwendungen	0,00	78.200	0	0	0	0	0	0	78.200	78.200	0
9.	= Einzahlungen aus Investitionstätigkeit	0,00	78.200	0	0	0	0	0	0	78.200	78.200	0
14.	- Baumaßnahmen	0,00	106.000	0	0	0	0	0	0	106.000	106.000	0
17.	= Auszahlungen aus Investitionstätigkeit	0,00	106.000	0	0	0	0	0	0	106.000	106.000	0
18.	= Saldo aus Investitionstätigkeit	0,00	-27.800	0	0	0	0	0	0	-27.800	-27.800	0
12601003 Ohrdorf: Um-/Anbau Feuerwehrgerätehaus												
1.	+ Einzahlungen aus Investitionszuwendungen	0,00	187.700	0	0	0	0	0	0	187.700	187.700	0
9.	= Einzahlungen aus Investitionstätigkeit	0,00	187.700	0	0	0	0	0	0	187.700	187.700	0
18.	= Saldo aus Investitionstätigkeit	0,00	187.700	0	0	0	0	0	0	187.700	187.700	0
12601004 Digitale Meldeempfänger												
9.	= Einzahlungen aus Investitionstätigkeit	0,00	0	0	0	0	0	0	42.500	0	42.500	0
12.	- Auszahlungen für den Erwerb von beweglichen Vermögensgegenständen oberhalb der Wertgrenze von 150 Euro	0,00	42.500	0	0	0	0	0	0	42.500	42.500	0
17.	= Auszahlungen aus Investitionstätigkeit	0,00	42.500	0	0	0	0	0	0	42.500	42.500	0
18.	= Saldo aus Investitionstätigkeit	0,00	-42.500	0	0	0	0	0	0	-42.500	0	0
12601005 Wittingen: Sanierung Feuerwehrgerätehaus												
11.	- Auszahlungen für den Erwerb von Grundstücken und Gebäuden	0,00	23.400	0	0	0	0	0	0	23.400	23.400	0
17.	= Auszahlungen aus Investitionstätigkeit	0,00	23.400	0	0	0	0	0	0	23.400	23.400	0
18.	= Saldo aus Investitionstätigkeit	0,00	-23.400	0	0	0	0	0	0	-23.400	-23.400	0
12601006 Erpensen: Neubau FGH												
14.	- Baumaßnahmen	0,00	0	0	0	20.000	0	0	0	0	20.000	0
17.	= Auszahlungen aus Investitionstätigkeit	0,00	0	0	0	20.000	0	0	0	0	20.000	0



Investitionsübersicht 2012

Gemeinde: 00 Stadt Wittingen

Datum: 27.03.2012

Uhrzeit: 12:08:05

Produktbereich	1	Zentrale Verwaltung
Produktbereich	12	Sicherheit und Ordnung
Produktgruppe	126	Brandschutz
Produkt	12601	Brandschutztechnische Hilfeleistungen

Pos.	Inhalt	Ergebnis 2010 EUR 1	Plan 2011 EUR 2	Plan 2012 EUR 3	VE 2012 EUR 4	Plan 2013 EUR 5	Plan 2014 EUR 6	Plan 2015 EUR 7	Plan Folgejahre EUR 8	Bisher bereitgestellt EUR 9	Gesamtbetrag EUR 10	Davon bereits gezahlt EUR 11
18.	= Saldo aus Investitionstätigkeit	0,00	0	0	0	-20.000	0	0	0	0	-20.000	0
12601007 Fahrzeugbeschaffungen außerhalb des Budgets												
12.	- Auszahlungen für den Erwerb von beweglichen Vermögensgegenständen oberhalb der Wertgrenze von 150 Euro	0,00	0	300.000	60.000	60.000	115.000	0	0	0	475.000	0
17.	= Auszahlungen aus Investitionstätigkeit	0,00	0	300.000	60.000	60.000	115.000	0	0	0	475.000	0
18.	= Saldo aus Investitionstätigkeit	0,00	0	-300.000	-60.000	-60.000	-115.000	0	0	0	-475.000	0
12601008 Hagen-Mahnburg: Neubau FGH												
14.	- Baumaßnahmen	0,00	0	0	0	100.000	0	0	0	0	100.000	0
17.	= Auszahlungen aus Investitionstätigkeit	0,00	0	0	0	100.000	0	0	0	0	100.000	0
18.	= Saldo aus Investitionstätigkeit	0,00	0	0	0	-100.000	0	0	0	0	-100.000	0
12601009 Zasenbeck: Neubau FGH												
14.	- Baumaßnahmen	0,00	0	0	0	20.000	0	0	0	0	20.000	0
17.	= Auszahlungen aus Investitionstätigkeit	0,00	0	0	0	20.000	0	0	0	0	20.000	0
18.	= Saldo aus Investitionstätigkeit	0,00	0	0	0	-20.000	0	0	0	0	-20.000	0
12601010 Knesebeck: Erweiterung FGH												
14.	- Baumaßnahmen	0,00	0	0	0	0	30.000	0	0	0	30.000	0
17.	= Auszahlungen aus Investitionstätigkeit	0,00	0	0	0	0	30.000	0	0	0	30.000	0
18.	= Saldo aus Investitionstätigkeit	0,00	0	0	0	0	-30.000	0	0	0	-30.000	0
12601011 Tragkraftspritzen außerhalb des Budgets												
12.	- Auszahlungen für den Erwerb von beweglichen Vermögensgegenständen oberhalb der Wertgrenze von 150 Euro	0,00	0	60.000	0	0	0	0	0	0	60.000	0
17.	= Auszahlungen aus Investitionstätigkeit	0,00	0	60.000	0	0	0	0	0	0	60.000	0
18.	= Saldo aus Investitionstätigkeit	0,00	0	-60.000	0	0	0	0	0	0	-60.000	0



Investitionsübersicht 2012

Gemeinde: 00 Stadt Wittingen

Datum: 27.03.2012

Uhrzeit: 12:08:05

Produktbereich 1 Zentrale Verwaltung
Produktbereich 12 Sicherheit und Ordnung
Produktgruppe 126 Brandschutz
Produkt 12601 Brandschutztechnische Hilfeleistungen

Pos.	Inhalt	Ergebnis	Plan	Plan	VE	Plan	Plan	Plan	Plan	Bisher	Gesamtbetrag	Davon bereits
		2010	2011	2012	2012	2013	2014	2015	Folgejahre	bereitgestellt		gezahlt
		EUR	EUR	EUR	EUR	EUR	EUR	EUR	EUR	EUR	EUR	EUR
		1	2	3	4	5	6	7	8	9	10	11



Investitionsübersicht 2012

Gemeinde: 00 Stadt Wittingen

Datum: 27.03.2012

Uhrzeit: 12:08:05

Produktbereich 2 Schule und Kultur
Produktbereich 21 Schulträgeraufgaben
Produktgruppe 211 Grundschulen
Produkt 21101 Grundschule Knesebeck

Pos.	Inhalt	Ergebnis	Plan	Plan	VE	Plan	Plan	Plan	Plan	Bisher	Gesamtbetrag	Davon bereits
		2010	2011	2012	2012	2013	2014	2015	Folgejahre	bereitgestellt		gezahlt
		EUR	EUR	EUR	EUR	EUR	EUR	EUR	EUR	EUR	EUR	EUR
		1	2	3	4	5	6	7	8	9	10	11
21101001	Fluchttreppe											
14.	- Baumaßnahmen	0,00	20.000	52.000	0	0	0	0	0	20.000	72.000	0
17.	= Auszahlungen aus Investitionstätigkeit	0,00	20.000	52.000	0	0	0	0	0	20.000	72.000	0
18.	= Saldo aus Investitionstätigkeit	0,00	-20.000	-52.000	0	0	0	0	0	-20.000	-72.000	0
21101002	Akustikdecke Pausenhalle											
14.	- Baumaßnahmen	0,00	15.000	0	0	0	0	0	0	15.000	15.000	0
17.	= Auszahlungen aus Investitionstätigkeit	0,00	15.000	0	0	0	0	0	0	15.000	15.000	0
18.	= Saldo aus Investitionstätigkeit	0,00	-15.000	0	0	0	0	0	0	-15.000	-15.000	0



Investitionsübersicht 2012

Gemeinde: 00 Stadt Wittingen

Datum: 27.03.2012

Uhrzeit: 12:08:05

Produktbereich	2	Schule und Kultur
Produktbereich	21	Schulträgeraufgaben
Produktgruppe	213	Kombinierte Grund- und Hauptschulen
Produkt	21301	Kombinierte Grund- und Hauptschule Wittingen

Pos.	Inhalt	Ergebnis	Plan	Plan	VE	Plan	Plan	Plan	Plan	Bisher	Gesamtbetrag	Davon bereits
		2010	2011	2012	2012	2013	2014	2015	Folgejahre	bereitgestellt		gezahlt
		EUR	EUR	EUR	EUR	EUR	EUR	EUR	EUR	EUR	EUR	EUR
		1	2	3	4	5	6	7	8	9	10	11
21301002	Wärmedämmung Dachboden											
14.	- Baumaßnahmen	0,00	75.000	0	0	0	0	0	0	75.000	75.000	0
17.	= Auszahlungen aus Investitionstätigkeit	0,00	75.000	0	0	0	0	0	0	75.000	75.000	0
18.	= Saldo aus Investitionstätigkeit	0,00	-75.000	0	0	0	0	0	0	-75.000	-75.000	0
21301004	Neugestaltung Schulhof											
14.	- Baumaßnahmen	0,00	0	0	0	0	0	25.000	0	0	25.000	0
17.	= Auszahlungen aus Investitionstätigkeit	0,00	0	0	0	0	0	25.000	0	0	25.000	0
18.	= Saldo aus Investitionstätigkeit	0,00	0	0	0	0	0	-25.000	0	0	-25.000	0



Investitionsübersicht 2012

Gemeinde: 00 Stadt Wittingen

Datum: 27.03.2012

Uhrzeit: 12:08:05

Produktbereich 2 Schule und Kultur
Produktbereich 21 Schulträgeraufgaben
Produktgruppe 215 Realschulen
Produkt 21501 Realschule Wittingen

Pos.	Inhalt	Ergebnis 2010 EUR 1	Plan 2011 EUR 2	Plan 2012 EUR 3	VE 2012 EUR 4	Plan 2013 EUR 5	Plan 2014 EUR 6	Plan 2015 EUR 7	Plan Folgejahre EUR 8	Bisher bereitgestellt EUR 9	Gesamtbetrag EUR 10	Davon bereits gezahlt EUR 11
21501001 Sanierung der Heizungsanlage												
1.	+ Einzahlungen aus Investitionszuwendungen	0,00	125.000	0	0	0	0	0	0	125.000	125.000	0
9.	= Einzahlungen aus Investitionstätigkeit	0,00	125.000	0	0	0	0	0	0	125.000	125.000	0
12.	- Auszahlungen für den Erwerb von beweglichen Vermögensgegenständen oberhalb der Wertgrenze von 150 Euro	0,00	179.000	0	0	0	0	0	0	179.000	179.000	0
17.	= Auszahlungen aus Investitionstätigkeit	0,00	179.000	0	0	0	0	0	0	179.000	179.000	0
18.	= Saldo aus Investitionstätigkeit	0,00	-54.000	0	0	0	0	0	0	-54.000	-54.000	0
21501002 Sanierung der Dachflächen												
1.	+ Einzahlungen aus Investitionszuwendungen	0,00	278.600	420.000	0	100.000	82.000	0	0	278.600	880.600	0
9.	= Einzahlungen aus Investitionstätigkeit	0,00	278.600	420.000	0	100.000	82.000	0	0	278.600	880.600	0
14.	- Baumaßnahmen	0,00	82.000	470.000	0	0	0	0	0	82.000	552.000	0
17.	= Auszahlungen aus Investitionstätigkeit	0,00	82.000	470.000	0	0	0	0	0	82.000	552.000	0
18.	= Saldo aus Investitionstätigkeit	0,00	196.600	-50.000	0	100.000	82.000	0	0	196.600	328.600	0
21501003 Neubau Lüftungsanlage ehemalige OS												
1.	+ Einzahlungen aus Investitionszuwendungen	0,00	0	48.900	0	0	0	0	0	0	48.900	0
9.	= Einzahlungen aus Investitionstätigkeit	0,00	0	48.900	0	0	0	0	0	0	48.900	0
14.	- Baumaßnahmen	0,00	0	78.500	0	0	0	0	0	0	78.500	0
17.	= Auszahlungen aus Investitionstätigkeit	0,00	0	78.500	0	0	0	0	0	0	78.500	0
18.	= Saldo aus Investitionstätigkeit	0,00	0	-29.600	0	0	0	0	0	0	-29.600	0
21501004 Gestaltung des Schulhofes												
1.	+ Einzahlungen aus Investitionszuwendungen	0,00	0	0	0	0	42.000	0	0	0	42.000	0
9.	= Einzahlungen aus Investitionstätigkeit	0,00	0	0	0	0	42.000	0	0	0	42.000	0
14.	- Baumaßnahmen	0,00	0	0	0	60.000	0	0	0	0	60.000	0
17.	= Auszahlungen aus Investitionstätigkeit	0,00	0	0	0	60.000	0	0	0	0	60.000	0



Investitionsübersicht 2012

Gemeinde: 00 Stadt Wittingen

Datum: 27.03.2012

Uhrzeit: 12:08:06

Produktbereich 2 Schule und Kultur
Produktbereich 21 Schulträgeraufgaben
Produktgruppe 215 Realschulen
Produkt 21501 Realschule Wittingen

Pos.	Inhalt	Ergebnis	Plan	Plan	VE	Plan	Plan	Plan	Plan	Bisher	Gesamtbetrag	Davon bereits
		2010	2011	2012	2012	2013	2014	2015	Folgejahre	bereitgestellt		gezahlt
		EUR	EUR	EUR	EUR	EUR	EUR	EUR	EUR	EUR	EUR	EUR
		1	2	3	4	5	6	7	8	9	10	11
18.	= Saldo aus Investitionstätigkeit	0,00	0	0	0	-60.000	42.000	0	0	0	-18.000	0



Investitionsübersicht 2012

Gemeinde: 00 Stadt Wittingen

Datum: 27.03.2012

Uhrzeit: 12:08:06

Produktbereich 3 Soziales und Jugend
Produktbereich 36 Kinder-, Jugend- und Familienhilfe
Produktgruppe 365 Tageseinrichtungen für Kinder
Produkt 36500 Kindertagesstätten

Pos.	Inhalt	Ergebnis	Plan	Plan	VE	Plan	Plan	Plan	Plan	Bisher	Gesamtbetrag	Davon bereits
		2010	2011	2012	2012	2013	2014	2015	Folgejahre	bereitgestellt		gezahlt
		EUR	EUR	EUR	EUR	EUR	EUR	EUR	EUR	EUR	EUR	EUR
		1	2	3	4	5	6	7	8	9	10	11
36500001	Ohrdorf: Haustürvordach											
14.	- Baumaßnahmen	0,00	3.000	0	0	0	0	0	0	3.000	3.000	0
17.	= Auszahlungen aus Investitionstätigkeit	0,00	3.000	0	0	0	0	0	0	3.000	3.000	0
18.	= Saldo aus Investitionstätigkeit	0,00	-3.000	0	0	0	0	0	0	-3.000	-3.000	0
36500002	Kinderkrippe Wittingen											
12.	- Auszahlungen für den Erwerb von beweglichen Vermögensgegenständen oberhalb der Wertgrenze von 150 Euro	0,00	100.000	0	0	0	0	0	0	100.000	100.000	0
14.	- Baumaßnahmen	0,00	63.000	0	0	0	0	0	0	63.000	63.000	0
17.	= Auszahlungen aus Investitionstätigkeit	0,00	163.000	0	0	0	0	0	0	163.000	163.000	0
18.	= Saldo aus Investitionstätigkeit	0,00	-163.000	0	0	0	0	0	0	-163.000	-163.000	0



Investitionsübersicht 2012

Gemeinde: 00 Stadt Wittingen

Datum: 27.03.2012

Uhrzeit: 12:08:06

Produktbereich 4 Gesundheit und Sport
Produktbereich 42 Sportförderung
Produktgruppe 424 Sportstätten und Bäder
Produkt 42411 Freibad Wittingen

Pos.	Inhalt	Ergebnis	Plan	Plan	VE	Plan	Plan	Plan	Plan	Bisher	Gesamtbetrag	Davon bereits
		2010	2011	2012	2012	2013	2014	2015	Folgejahre	bereitgestellt		gezahlt
		EUR	EUR	EUR	EUR	EUR	EUR	EUR	EUR	EUR	EUR	EUR
		1	2	3	4	5	6	7	8	9	10	11
42411001 Neuanlage Spielplatz												
12.	- Auszahlungen für den Erwerb von beweglichen Vermögensgegenständen oberhalb der Wertgrenze von 150 Euro	0,00	4.000	4.000	0	0	0	0	0	4.000	8.000	0
17.	= Auszahlungen aus Investitionstätigkeit	0,00	4.000	4.000	0	0	0	0	0	4.000	8.000	0
18.	= Saldo aus Investitionstätigkeit	0,00	-4.000	-4.000	0	0	0	0	0	-4.000	-8.000	0
42411002 Sonnensegel Planschbecken												
12.	- Auszahlungen für den Erwerb von beweglichen Vermögensgegenständen oberhalb der Wertgrenze von 150 Euro	0,00	5.000	5.000	0	0	0	0	0	5.000	10.000	0
17.	= Auszahlungen aus Investitionstätigkeit	0,00	5.000	5.000	0	0	0	0	0	5.000	10.000	0
18.	= Saldo aus Investitionstätigkeit	0,00	-5.000	-5.000	0	0	0	0	0	-5.000	-10.000	0
42411003 Bodenbelag Gaststätte												
14.	- Baumaßnahmen	0,00	3.000	0	0	3.000	0	0	0	3.000	6.000	0
17.	= Auszahlungen aus Investitionstätigkeit	0,00	3.000	0	0	3.000	0	0	0	3.000	6.000	0
18.	= Saldo aus Investitionstätigkeit	0,00	-3.000	0	0	-3.000	0	0	0	-3.000	-6.000	0
42411004 Unterwasserstaubsauger												
12.	- Auszahlungen für den Erwerb von beweglichen Vermögensgegenständen oberhalb der Wertgrenze von 150 Euro	0,00	23.000	0	0	0	0	0	0	23.000	23.000	0
17.	= Auszahlungen aus Investitionstätigkeit	0,00	23.000	0	0	0	0	0	0	23.000	23.000	0
18.	= Saldo aus Investitionstätigkeit	0,00	-23.000	0	0	0	0	0	0	-23.000	-23.000	0
42411005 Sprungturm												
14.	- Baumaßnahmen	0,00	0	0	0	10.100	53.400	0	0	0	63.500	0
17.	= Auszahlungen aus Investitionstätigkeit	0,00	0	0	0	10.100	53.400	0	0	0	63.500	0



Investitionsübersicht 2012

Gemeinde: 00 Stadt Wittingen

Datum: 27.03.2012

Uhrzeit: 12:08:06

Produktbereich 4 Gesundheit und Sport
Produktbereich 42 Sportförderung
Produktgruppe 424 Sportstätten und Bäder
Produkt 42411 Freibad Wittingen

Pos.	Inhalt	Ergebnis	Plan	Plan	VE	Plan	Plan	Plan	Plan	Bisher	Gesamtbetrag	Davon bereits
		2010	2011	2012	2012	2013	2014	2015	Folgejahre	bereitgestellt		gezahlt
		EUR	EUR	EUR	EUR	EUR	EUR	EUR	EUR	EUR	EUR	EUR
		1	2	3	4	5	6	7	8	9	10	11
18.	= Saldo aus Investitionstätigkeit	0,00	0	0	0	-10.100	-53.400	0	0	0	-63.500	0



Investitionsübersicht 2012

Gemeinde: 00 Stadt Wittingen

Datum: 27.03.2012

Uhrzeit: 12:08:06

Produktbereich 4 Gesundheit und Sport
 Produktbereich 42 Sportförderung
 Produktgruppe 424 Sportstätten und Bäder
 Produkt 42412 Freizeitanlage Strandbad Knesebeck

Pos.	Inhalt	Ergebnis 2010 EUR 1	Plan 2011 EUR 2	Plan 2012 EUR 3	VE 2012 EUR 4	Plan 2013 EUR 5	Plan 2014 EUR 6	Plan 2015 EUR 7	Plan Folgejahre EUR 8	Bisher bereitgestellt EUR 9	Gesamtbetrag EUR 10	Davon bereits gezahlt EUR 11
42412001 Duschmünzautomaten												
12.	- Auszahlungen für den Erwerb von beweglichen Vermögensgegenständen oberhalb der Wertgrenze von 150 Euro	0,00	4.000	0	0	0	0	0	0	4.000	4.000	0
17.	= Auszahlungen aus Investitionstätigkeit	0,00	4.000	0	0	0	0	0	0	4.000	4.000	0
18.	= Saldo aus Investitionstätigkeit	0,00	-4.000	0	0	0	0	0	0	-4.000	-4.000	0
42412002 Großspielgerät												
12.	- Auszahlungen für den Erwerb von beweglichen Vermögensgegenständen oberhalb der Wertgrenze von 150 Euro	0,00	3.000	3.000	0	0	0	0	0	3.000	6.000	0
17.	= Auszahlungen aus Investitionstätigkeit	0,00	3.000	3.000	0	0	0	0	0	3.000	6.000	0
18.	= Saldo aus Investitionstätigkeit	0,00	-3.000	-3.000	0	0	0	0	0	-3.000	-6.000	0
42412003 Wasserfontäne												
1.	+ Einzahlungen aus Investitionszuwendungen	0,00	2.500	0	0	0	0	0	0	2.500	2.500	0
9.	= Einzahlungen aus Investitionstätigkeit	0,00	2.500	0	0	0	0	0	0	2.500	2.500	0
12.	- Auszahlungen für den Erwerb von beweglichen Vermögensgegenständen oberhalb der Wertgrenze von 150 Euro	0,00	5.000	0	0	0	0	0	0	5.000	5.000	0
17.	= Auszahlungen aus Investitionstätigkeit	0,00	5.000	0	0	0	0	0	0	5.000	5.000	0
18.	= Saldo aus Investitionstätigkeit	0,00	-2.500	0	0	0	0	0	0	-2.500	-2.500	0
42412004 Steg												
14.	- Baumaßnahmen	0,00	0	12.000	0	12.000	0	0	0	0	24.000	0
17.	= Auszahlungen aus Investitionstätigkeit	0,00	0	12.000	0	12.000	0	0	0	0	24.000	0
18.	= Saldo aus Investitionstätigkeit	0,00	0	-12.000	0	-12.000	0	0	0	0	-24.000	0



Investitionsübersicht 2012

Gemeinde: 00 Stadt Wittingen

Datum: 27.03.2012

Uhrzeit: 12:08:06

Produktbereich 5 Gestaltung der Umwelt
Produktbereich 52 Bauen und Wohnen
Produktgruppe 523 Denkmalschutz und -pflege
Produkt 52301 Denk- und Ehrenmale

Pos.	Inhalt	Ergebnis	Plan	Plan	VE	Plan	Plan	Plan	Plan	Bisher	Gesamtbetrag	Davon bereits
		2010	2011	2012	2012	2013	2014	2015	Folgejahre	bereitgestellt		gezahlt
		EUR	EUR	EUR	EUR	EUR	EUR	EUR	EUR	EUR	EUR	EUR
		1	2	3	4	5	6	7	8	9	10	11
52301001	Umgestaltung Denkmal Vorhop											
12.	- Auszahlungen für den Erwerb von beweglichen Vermögensgegenständen oberhalb der Wertgrenze von 150 Euro	0,00	7.500	0	0	0	7.500	0	0	7.500	15.000	0
17.	= Auszahlungen aus Investitionstätigkeit	0,00	7.500	0	0	0	7.500	0	0	7.500	15.000	0
18.	= Saldo aus Investitionstätigkeit	0,00	-7.500	0	0	0	-7.500	0	0	-7.500	-15.000	0



Investitionsübersicht 2012

Gemeinde: 00 Stadt Wittingen

Datum: 27.03.2012

Uhrzeit: 12:08:06

Produktbereich	5	Gestaltung der Umwelt
Produktbereich	54	Verkehrsflächen und -anlagen, ÖPNV
Produktgruppe	541	Gemeindestraßen
Produkt	54101	Gemeindestraßen

Pos.	Inhalt	Ergebnis	Plan	Plan	VE	Plan	Plan	Plan	Plan	Bisher	Gesamtbetrag	Davon bereits
		2010	2011	2012	2012	2013	2014	2015	Folgejahre	bereitgestellt		gezahlt
		EUR	EUR	EUR	EUR	EUR	EUR	EUR	EUR	EUR	EUR	EUR
		1	2	3	4	5	6	7	8	9	10	11
54101001 Wittingen, Anbindung Südstr. an die Knesebecker Str.												
11.	- Auszahlungen für den Erwerb von Grundstücken und Gebäuden	0,00	13.000	0	0	0	0	0	0	13.000	13.000	0
17.	= Auszahlungen aus Investitionstätigkeit	0,00	13.000	0	0	0	0	0	0	13.000	13.000	0
18.	= Saldo aus Investitionstätigkeit	0,00	-13.000	0	0	0	0	0	0	-13.000	-13.000	0
54101002 Lüben. Rundlingsplatz												
1.	+ Einzahlungen aus Investitionszuwendungen	0,00	58.800	77.000	0	0	0	0	0	58.800	135.800	0
7.	+ Einzahlungen aus Beiträgen und Entgelten	0,00	48.700	51.000	0	0	0	0	0	48.700	99.700	0
9.	= Einzahlungen aus Investitionstätigkeit	0,00	107.500	128.000	0	0	0	0	0	107.500	235.500	0
14.	- Baumaßnahmen	0,00	150.000	192.300	0	0	0	0	0	150.000	342.300	0
17.	= Auszahlungen aus Investitionstätigkeit	0,00	150.000	192.300	0	0	0	0	0	150.000	342.300	0
18.	= Saldo aus Investitionstätigkeit	0,00	-42.500	-64.300	0	0	0	0	0	-42.500	-106.800	0
54101003 Wittingen: Goethestr.												
7.	+ Einzahlungen aus Beiträgen und Entgelten	0,00	144.000	0	0	0	0	0	0	144.000	144.000	0
9.	= Einzahlungen aus Investitionstätigkeit	0,00	144.000	0	0	0	0	0	0	144.000	144.000	0
14.	- Baumaßnahmen	0,00	216.900	0	0	0	0	0	0	216.900	216.900	0
17.	= Auszahlungen aus Investitionstätigkeit	0,00	216.900	0	0	0	0	0	0	216.900	216.900	0
18.	= Saldo aus Investitionstätigkeit	0,00	-72.900	0	0	0	0	0	0	-72.900	-72.900	0
54101004 Wittingen: Bgm-Heins-Str.												
7.	+ Einzahlungen aus Beiträgen und Entgelten	0,00	59.800	176.100	0	0	0	0	0	59.800	235.900	0
9.	= Einzahlungen aus Investitionstätigkeit	0,00	59.800	176.100	0	0	0	0	0	59.800	235.900	0
11.	- Auszahlungen für den Erwerb von Grundstücken und Gebäuden	0,00	0	10.000	0	0	0	0	0	0	10.000	0
14.	- Baumaßnahmen	0,00	131.000	302.200	0	0	0	0	0	131.000	433.200	0
17.	= Auszahlungen aus Investitionstätigkeit	0,00	131.000	312.200	0	0	0	0	0	131.000	443.200	0



Investitionsübersicht 2012

Gemeinde: 00 Stadt Wittingen

Datum: 27.03.2012

Uhrzeit: 12:08:06

Produktbereich	5	Gestaltung der Umwelt
Produktbereich	54	Verkehrsflächen und -anlagen, ÖPNV
Produktgruppe	541	Gemeindestraßen
Produkt	54101	Gemeindestraßen

Pos.	Inhalt	Ergebnis 2010 EUR 1	Plan 2011 EUR 2	Plan 2012 EUR 3	VE 2012 EUR 4	Plan 2013 EUR 5	Plan 2014 EUR 6	Plan 2015 EUR 7	Plan Folgejahre EUR 8	Bisher bereitgestellt EUR 9	Gesamtbetrag EUR 10	Davon bereits gezahlt EUR 11
18.	= Saldo aus Investitionstätigkeit	0,00	-71.200	-136.100	0	0	0	0	0	-71.200	-207.300	0
54101005	Knesebeck: Hemmenstädtstr.											
7.	+ Einzahlungen aus Beiträgen und Entgelten	0,00	36.000	36.000	0	0	0	0	0	36.000	72.000	0
9.	= Einzahlungen aus Investitionstätigkeit	0,00	36.000	36.000	0	0	0	0	0	36.000	72.000	0
14.	- Baumaßnahmen	0,00	40.000	0	0	0	0	0	0	40.000	40.000	0
17.	= Auszahlungen aus Investitionstätigkeit	0,00	40.000	0	0	0	0	0	0	40.000	40.000	0
18.	= Saldo aus Investitionstätigkeit	0,00	-4.000	36.000	0	0	0	0	0	-4.000	32.000	0
54101006	Gannerwinkel: Dorfstr.											
1.	+ Einzahlungen aus Investitionszuwendungen	0,00	74.800	0	0	86.000	0	0	0	74.800	160.800	0
7.	+ Einzahlungen aus Beiträgen und Entgelten	0,00	50.000	0	0	46.200	0	0	0	50.000	96.200	0
9.	= Einzahlungen aus Investitionstätigkeit	0,00	124.800	0	0	132.200	0	0	0	124.800	257.000	0
14.	- Baumaßnahmen	0,00	178.000	17.200	197.700	197.700	0	0	0	178.000	392.900	0
17.	= Auszahlungen aus Investitionstätigkeit	0,00	178.000	17.200	197.700	197.700	0	0	0	178.000	392.900	0
18.	= Saldo aus Investitionstätigkeit	0,00	-53.200	-17.200	-197.700	-65.500	0	0	0	-53.200	-135.900	0
54101007	Wittingen: Am Altenwohnheim											
7.	+ Einzahlungen aus Beiträgen und Entgelten	0,00	63.000	54.000	0	0	0	0	0	63.000	117.000	0
9.	= Einzahlungen aus Investitionstätigkeit	0,00	63.000	54.000	0	0	0	0	0	63.000	117.000	0
14.	- Baumaßnahmen	0,00	70.000	0	0	0	0	0	0	70.000	70.000	0
17.	= Auszahlungen aus Investitionstätigkeit	0,00	70.000	0	0	0	0	0	0	70.000	70.000	0
18.	= Saldo aus Investitionstätigkeit	0,00	-7.000	54.000	0	0	0	0	0	-7.000	47.000	0
54101009	Wittingen: Enge Südumgehung											
14.	- Baumaßnahmen	0,00	0	0	0	0	0	15.000	0	0	15.000	0
17.	= Auszahlungen aus Investitionstätigkeit	0,00	0	0	0	0	0	15.000	0	0	15.000	0
18.	= Saldo aus Investitionstätigkeit	0,00	0	0	0	0	0	-15.000	0	0	-15.000	0



Investitionsübersicht 2012

Gemeinde: 00 Stadt Wittingen

Datum: 27.03.2012

Uhrzeit: 12:08:06

Produktbereich	5	Gestaltung der Umwelt
Produktbereich	54	Verkehrsflächen und -anlagen, ÖPNV
Produktgruppe	542	Kreisstraßen
Produkt	54201	Ortsdurchfahrten Kreisstraßen

Pos.	Inhalt	Ergebnis	Plan	Plan	VE	Plan	Plan	Plan	Plan	Bisher	Gesamtbetrag	Davon bereits
		2010	2011	2012	2012	2013	2014	2015	Folgejahre	bereitgestellt		gezahlt
		EUR	EUR	EUR	EUR	EUR	EUR	EUR	EUR	EUR	EUR	EUR
		1	2	3	4	5	6	7	8	9	10	11
54201001	Radweg Hagen - Knesebeck											
1.	+ Einzahlungen aus Investitionszuwendungen	0,00	300.000	0	0	0	0	0	0	300.000	300.000	0
9.	= Einzahlungen aus Investitionstätigkeit	0,00	300.000	0	0	0	0	0	0	300.000	300.000	0
14.	- Baumaßnahmen	0,00	535.400	105.000	0	0	0	0	0	535.400	640.400	0
17.	= Auszahlungen aus Investitionstätigkeit	0,00	535.400	105.000	0	0	0	0	0	535.400	640.400	0
18.	= Saldo aus Investitionstätigkeit	0,00	-235.400	-105.000	0	0	0	0	0	-235.400	-340.400	0



Investitionsübersicht 2012

Gemeinde: 00 Stadt Wittingen

Datum: 27.03.2012

Uhrzeit: 12:08:06

Produktbereich	5	Gestaltung der Umwelt
Produktbereich	54	Verkehrsflächen und -anlagen, ÖPNV
Produktgruppe	543	Landesstraßen
Produkt	54301	Ortsdurchfahrten Landesstraßen

Pos.	Inhalt	Ergebnis	Plan	Plan	VE	Plan	Plan	Plan	Plan	Bisher	Gesamtbetrag	Davon bereits
		2010	2011	2012	2012	2013	2014	2015	Folgejahre	bereitgestellt		gezahlt
		EUR	EUR	EUR	EUR	EUR	EUR	EUR	EUR	EUR	EUR	EUR
		1	2	3	4	5	6	7	8	9	10	11
54301001 Ortsdurchfahrt Stöcken												
1.	+ Einzahlungen aus Investitionszuwendungen	0,00	55.300	0	0	0	0	0	0	55.300	55.300	0
7.	+ Einzahlungen aus Beiträgen und Entgelten	0,00	31.000	0	0	136.000	0	0	0	31.000	167.000	0
9.	= Einzahlungen aus Investitionstätigkeit	0,00	86.300	0	0	136.000	0	0	0	86.300	222.300	0
14.	- Baumaßnahmen	0,00	131.800	0	0	68.800	0	0	0	131.800	200.600	0
17.	= Auszahlungen aus Investitionstätigkeit	0,00	131.800	0	0	68.800	0	0	0	131.800	200.600	0
18.	= Saldo aus Investitionstätigkeit	0,00	-45.500	0	0	67.200	0	0	0	-45.500	21.700	0
54301002 Ortsdurchfahrt Wittingen: L286												
14.	- Baumaßnahmen	0,00	10.000	20.000	0	0	0	0	0	10.000	30.000	0
17.	= Auszahlungen aus Investitionstätigkeit	0,00	10.000	20.000	0	0	0	0	0	10.000	30.000	0
18.	= Saldo aus Investitionstätigkeit	0,00	-10.000	-20.000	0	0	0	0	0	-10.000	-30.000	0



Investitionsübersicht 2012

Gemeinde: 00 Stadt Wittingen

Datum: 27.03.2012

Uhrzeit: 12:08:06

Produktbereich	5	Gestaltung der Umwelt
Produktbereich	54	Verkehrsflächen und -anlagen, ÖPNV
Produktgruppe	545	Straßenreinigung, Straßenbeleuchtung
Produkt	54501	Straßenreinigung, Straßenbeleuchtung

Pos.	Inhalt	Ergebnis 2010 EUR 1	Plan 2011 EUR 2	Plan 2012 EUR 3	VE 2012 EUR 4	Plan 2013 EUR 5	Plan 2014 EUR 6	Plan 2015 EUR 7	Plan Folgejahre EUR 8	Bisher bereitgestellt EUR 9	Gesamtbetrag EUR 10	Davon bereits gezahlt EUR 11
54101002 Lüben. Rundlingsplatz												
1.	+ Einzahlungen aus Investitionszuwendungen	0,00	0	13.800	0	0	0	0	0	0	13.800	0
9.	= Einzahlungen aus Investitionstätigkeit	0,00	0	13.800	0	0	0	0	0	0	13.800	0
14.	- Baumaßnahmen	0,00	0	34.500	0	0	0	0	0	0	34.500	0
17.	= Auszahlungen aus Investitionstätigkeit	0,00	0	34.500	0	0	0	0	0	0	34.500	0
18.	= Saldo aus Investitionstätigkeit	0,00	0	-20.700	0	0	0	0	0	0	-20.700	0
54101006 Gannerwinkel: Dorfstr.												
1.	+ Einzahlungen aus Investitionszuwendungen	0,00	0	0	0	12.100	0	0	0	0	12.100	0
9.	= Einzahlungen aus Investitionstätigkeit	0,00	0	0	0	12.100	0	0	0	0	12.100	0
14.	- Baumaßnahmen	0,00	0	0	30.300	30.300	0	0	0	0	30.300	0
17.	= Auszahlungen aus Investitionstätigkeit	0,00	0	0	30.300	30.300	0	0	0	0	30.300	0
18.	= Saldo aus Investitionstätigkeit	0,00	0	0	-30.300	-18.200	0	0	0	0	-18.200	0
54501001 Ausbau/Erneuerung Straßenbeleuchtung												
7.	+ Einzahlungen aus Beiträgen und Entgelten	0,00	7.200	0	0	0	0	0	0	7.200	7.200	0
9.	= Einzahlungen aus Investitionstätigkeit	0,00	7.200	0	0	0	0	0	0	7.200	7.200	0
14.	- Baumaßnahmen	0,00	19.500	50.000	0	0	0	0	0	19.500	69.500	0
17.	= Auszahlungen aus Investitionstätigkeit	0,00	19.500	50.000	0	0	0	0	0	19.500	69.500	0
18.	= Saldo aus Investitionstätigkeit	0,00	-12.300	-50.000	0	0	0	0	0	-12.300	-62.300	0
54501002 Modernisierung Straßenbeleuchtung												
14.	- Baumaßnahmen	0,00	50.000	0	0	50.000	150.000	150.000	0	50.000	400.000	0
17.	= Auszahlungen aus Investitionstätigkeit	0,00	50.000	0	0	50.000	150.000	150.000	0	50.000	400.000	0
18.	= Saldo aus Investitionstätigkeit	0,00	-50.000	0	0	-50.000	-150.000	-150.000	0	-50.000	-400.000	0
54501003 Modernisierung Straßenbeleuchtung über DE												
1.	+ Einzahlungen aus Investitionszuwendungen	0,00	0	12.000	0	0	0	0	0	0	12.000	0
9.	= Einzahlungen aus Investitionstätigkeit	0,00	0	12.000	0	0	0	0	0	0	12.000	0



Investitionsübersicht 2012

Gemeinde: 00 Stadt Wittingen

Datum: 27.03.2012

Uhrzeit: 12:08:06

Produktbereich 5 Gestaltung der Umwelt
Produktbereich 54 Verkehrsflächen und -anlagen, ÖPNV
Produktgruppe 545 Straßenreinigung, Straßenbeleuchtung
Produkt 54501 Straßenreinigung, Straßenbeleuchtung

Pos.	Inhalt	Ergebnis	Plan	Plan	VE	Plan	Plan	Plan	Plan	Bisher	Gesamtbetrag	Davon bereits
		2010	2011	2012	2012	2013	2014	2015	Folgejahre	bereitgestellt		gezahlt
		EUR	EUR	EUR	EUR	EUR	EUR	EUR	EUR	EUR	EUR	EUR
		1	2	3	4	5	6	7	8	9	10	11
14.	- Baumaßnahmen	0,00	0	25.000	0	0	0	0	0	0	25.000	0
17.	= Auszahlungen aus Investitionstätigkeit	0,00	0	25.000	0	0	0	0	0	0	25.000	0
18.	= Saldo aus Investitionstätigkeit	0,00	0	-13.000	0	0	0	0	0	0	-13.000	0



Investitionsübersicht 2012

Gemeinde: 00 Stadt Wittingen

Datum: 27.03.2012

Uhrzeit: 12:08:06

Produktbereich	5	Gestaltung der Umwelt
Produktbereich	54	Verkehrsflächen und -anlagen, ÖPNV
Produktgruppe	546	Parkeinrichtungen
Produkt	54601	Parkeinrichtungen

Pos.	Inhalt	Ergebnis	Plan	Plan	VE	Plan	Plan	Plan	Plan	Bisher	Gesamtbetrag	Davon bereits
		2010	2011	2012	2012	2013	2014	2015	Folgejahre	bereitgestellt		gezahlt
		EUR	EUR	EUR	EUR	EUR	EUR	EUR	EUR	EUR	EUR	EUR
		1	2	3	4	5	6	7	8	9	10	11
54601001 Wittingen: Bgm-Heins-Str												
7.	+ Einzahlungen aus Beiträgen und Entgelten	0,00	11.300	0	0	0	0	0	0	11.300	11.300	0
9.	= Einzahlungen aus Investitionstätigkeit	0,00	11.300	0	0	0	0	0	0	11.300	11.300	0
11.	- Auszahlungen für den Erwerb von Grundstücken und Gebäuden	0,00	1.500	0	0	0	0	0	0	1.500	1.500	0
14.	- Baumaßnahmen	0,00	30.000	0	0	0	0	0	0	30.000	30.000	0
17.	= Auszahlungen aus Investitionstätigkeit	0,00	31.500	0	0	0	0	0	0	31.500	31.500	0
18.	= Saldo aus Investitionstätigkeit	0,00	-20.200	0	0	0	0	0	0	-20.200	-20.200	0
54601002 Stöcken: Sportplatz												
1.	+ Einzahlungen aus Investitionszuwendungen	0,00	11.300	0	0	0	0	0	0	11.300	11.300	0
9.	= Einzahlungen aus Investitionstätigkeit	0,00	11.300	0	0	0	0	0	0	11.300	11.300	0
14.	- Baumaßnahmen	0,00	27.000	0	0	0	0	0	0	27.000	27.000	0
17.	= Auszahlungen aus Investitionstätigkeit	0,00	27.000	0	0	0	0	0	0	27.000	27.000	0
18.	= Saldo aus Investitionstätigkeit	0,00	-15.700	0	0	0	0	0	0	-15.700	-15.700	0



Investitionsübersicht 2012

Gemeinde: 00 Stadt Wittingen

Datum: 27.03.2012

Uhrzeit: 12:08:06

Produktbereich 5 Gestaltung der Umwelt
Produktbereich 54 Verkehrsflächen und -anlagen, ÖPNV
Produktgruppe 547 ÖPNV
Produkt 54701 ÖPNV

Pos.	Inhalt	Ergebnis	Plan	Plan	VE	Plan	Plan	Plan	Plan	Bisher	Gesamtbetrag	Davon bereits
		2010	2011	2012	2012	2013	2014	2015	Folgejahre	bereitgestellt		gezahlt
		EUR	EUR	EUR	EUR	EUR	EUR	EUR	EUR	EUR	EUR	EUR
		1	2	3	4	5	6	7	8	9	10	11
54101006	Gannerwinkel: Dorfstr.											
14.	- Baumaßnahmen	0,00	0	0	11.600	11.600	0	0	0	0	11.600	0
17.	= Auszahlungen aus Investitionstätigkeit	0,00	0	0	11.600	11.600	0	0	0	0	11.600	0
18.	= Saldo aus Investitionstätigkeit	0,00	0	0	-11.600	-11.600	0	0	0	0	-11.600	0



Investitionsübersicht 2012

Gemeinde: 00 Stadt Wittingen

Datum: 27.03.2012

Uhrzeit: 12:08:06

Produktbereich	5	Gestaltung der Umwelt
Produktbereich	55	Natur- und Landschaftspflege
Produktgruppe	551	Öffentliches Grün / Landschaftsbau
Produkt	55101	Parkanlagen und öffentliche Grünflächen

Pos.	Inhalt	Ergebnis	Plan	Plan	VE	Plan	Plan	Plan	Plan	Bisher	Gesamtbetrag	Davon bereits
		2010	2011	2012	2012	2013	2014	2015	Folgejahre	bereitgestellt		gezahlt
		EUR	EUR	EUR	EUR	EUR	EUR	EUR	EUR	EUR	EUR	EUR
		1	2	3	4	5	6	7	8	9	10	11
55101001	Darrigsdorf: Kirchweg											
1.	+ Einzahlungen aus Investitionszuwendungen	0,00	23.500	0	0	0	0	0	0	23.500	23.500	0
9.	= Einzahlungen aus Investitionstätigkeit	0,00	23.500	0	0	0	0	0	0	23.500	23.500	0
14.	- Baumaßnahmen	0,00	56.000	0	0	0	0	0	0	56.000	56.000	0
17.	= Auszahlungen aus Investitionstätigkeit	0,00	56.000	0	0	0	0	0	0	56.000	56.000	0
18.	= Saldo aus Investitionstätigkeit	0,00	-32.500	0	0	0	0	0	0	-32.500	-32.500	0



Investitionsübersicht 2012

Gemeinde: 00 Stadt Wittingen

Datum: 27.03.2012

Uhrzeit: 12:08:06

Produktbereich 5 Gestaltung der Umwelt
Produktbereich 55 Natur- und Landschaftspflege
Produktgruppe 552 Öffentliche Gewässer / Wasserbauliche Anlagen
Produkt 55202 Hafen Wittingen

Pos.	Inhalt	Ergebnis	Plan	Plan	VE	Plan	Plan	Plan	Plan	Bisher	Gesamtbetrag	Davon bereits
		2010	2011	2012	2012	2013	2014	2015	Folgejahre	bereitgestellt		gezahlt
		EUR	EUR	EUR	EUR	EUR	EUR	EUR	EUR	EUR	EUR	EUR
		1	2	3	4	5	6	7	8	9	10	11
55202001	Erweiterung Hafen											
14.	- Baumaßnahmen	0,00	0	40.000	0	0	0	0	0	0	40.000	0
17.	= Auszahlungen aus Investitionstätigkeit	0,00	0	40.000	0	0	0	0	0	0	40.000	0
18.	= Saldo aus Investitionstätigkeit	0,00	0	-40.000	0	0	0	0	0	0	-40.000	0



Investitionsübersicht 2012

Gemeinde: 00 Stadt Wittingen

Datum: 27.03.2012

Uhrzeit: 12:08:06

Produktbereich	5	Gestaltung der Umwelt
Produktbereich	55	Natur- und Landschaftspflege
Produktgruppe	553	Friedhofs- und Bestattungswesen
Produkt	55301	Friedhofswesen allgemein

Pos.	Inhalt	Ergebnis	Plan	Plan	VE	Plan	Plan	Plan	Plan	Bisher	Gesamtbetrag	Davon bereits
		2010	2011	2012	2012	2013	2014	2015	Folgejahre	bereitgestellt		gezahlt
		EUR	EUR	EUR	EUR	EUR	EUR	EUR	EUR	EUR	EUR	EUR
		1	2	3	4	5	6	7	8	9	10	11
55301002 Friedhof Darrigsdorf												
1.	+ Einzahlungen aus Investitionszuwendungen	0,00	5.100	44.500	0	0	0	0	0	5.100	49.600	0
9.	= Einzahlungen aus Investitionstätigkeit	0,00	5.100	44.500	0	0	0	0	0	5.100	49.600	0
14.	- Baumaßnahmen	0,00	11.000	92.500	0	0	0	0	34.200	11.000	137.700	0
17.	= Auszahlungen aus Investitionstätigkeit	0,00	11.000	92.500	0	0	0	0	34.200	11.000	137.700	0
18.	= Saldo aus Investitionstätigkeit	0,00	-5.900	-48.000	0	0	0	0	-34.200	-5.900	-88.100	0
55301005 Friedhof Glüsing												
1.	+ Einzahlungen aus Investitionszuwendungen	0,00	0	30.000	0	0	0	0	0	0	30.000	0
9.	= Einzahlungen aus Investitionstätigkeit	0,00	0	30.000	0	0	0	0	0	0	30.000	0
14.	- Baumaßnahmen	0,00	0	74.500	0	92.000	0	0	0	0	166.500	0
17.	= Auszahlungen aus Investitionstätigkeit	0,00	0	74.500	0	92.000	0	0	0	0	166.500	0
18.	= Saldo aus Investitionstätigkeit	0,00	0	-44.500	0	-92.000	0	0	0	0	-136.500	0
55301007 Friedhof Lüben												
1.	+ Einzahlungen aus Investitionszuwendungen	0,00	0	0	0	13.000	0	0	0	0	13.000	0
9.	= Einzahlungen aus Investitionstätigkeit	0,00	0	0	0	13.000	0	0	0	0	13.000	0
14.	- Baumaßnahmen	0,00	0	27.500	0	0	0	0	0	0	27.500	0
17.	= Auszahlungen aus Investitionstätigkeit	0,00	0	27.500	0	0	0	0	0	0	27.500	0
18.	= Saldo aus Investitionstätigkeit	0,00	0	-27.500	0	13.000	0	0	0	0	-14.500	0
55301015 Friedhof Vorhop												
14.	- Baumaßnahmen	0,00	500	500	0	0	0	0	0	500	1.000	0
17.	= Auszahlungen aus Investitionstätigkeit	0,00	500	500	0	0	0	0	0	500	1.000	0
18.	= Saldo aus Investitionstätigkeit	0,00	-500	-500	0	0	0	0	0	-500	-1.000	0
55301016 Friedhof Zasenbeck												
14.	- Baumaßnahmen	0,00	28.600	9.500	0	0	0	0	23.500	28.600	61.600	0
17.	= Auszahlungen aus Investitionstätigkeit	0,00	28.600	9.500	0	0	0	0	23.500	28.600	61.600	0



Investitionsübersicht 2012

Gemeinde: 00 Stadt Wittingen

Datum: 27.03.2012

Uhrzeit: 12:08:06

Produktbereich 5 Gestaltung der Umwelt
Produktbereich 55 Natur- und Landschaftspflege
Produktgruppe 553 Friedhofs- und Bestattungswesen
Produkt 55301 Friedhofswesen allgemein

Pos.	Inhalt	Ergebnis	Plan	Plan	VE	Plan	Plan	Plan	Plan	Bisher	Gesamtbetrag	Davon bereits
		2010	2011	2012	2012	2013	2014	2015	Folgejahre	bereitgestellt		gezahlt
		EUR	EUR	EUR	EUR	EUR	EUR	EUR	EUR	EUR	EUR	EUR
		1	2	3	4	5	6	7	8	9	10	11
18.	= Saldo aus Investitionstätigkeit	0,00	-28.600	-9.500	0	0	0	0	-23.500	-28.600	-61.600	0



Investitionsübersicht 2012

Gemeinde: 00 Stadt Wittingen

Datum: 27.03.2012

Uhrzeit: 12:08:06

Produktbereich	5	Gestaltung der Umwelt
Produktbereich	57	Wirtschaft und Tourismus
Produktgruppe	571	Wirtschaftsförderung
Produkt	57101	Wirtschaftsförderung

Pos.	Inhalt	Ergebnis	Plan	Plan	VE	Plan	Plan	Plan	Plan	Bisher	Gesamtbetrag	Davon bereits
		2010	2011	2012	2012	2013	2014	2015	Folgejahre	bereitgestellt		gezahlt
		EUR	EUR	EUR	EUR	EUR	EUR	EUR	EUR	EUR	EUR	EUR
		1	2	3	4	5	6	7	8	9	10	11
57101001 Breitband- Infrastruktur Boitzenhagen, Schneflingen u.Teschendorf												
1.	+ Einzahlungen aus Investitionszuwendungen	0,00	2.500	0	0	0	0	0	0	2.500	2.500	0
9.	= Einzahlungen aus Investitionstätigkeit	0,00	2.500	0	0	0	0	0	0	2.500	2.500	0
10.	- Zuweisungen und Zuschüsse für Investitionen	0,00	53.800	10.400	0	0	0	0	0	53.800	64.200	0
17.	= Auszahlungen aus Investitionstätigkeit	0,00	53.800	10.400	0	0	0	0	0	53.800	64.200	0
18.	= Saldo aus Investitionstätigkeit	0,00	-51.300	-10.400	0	0	0	0	0	-51.300	-61.700	0
57101002 Förderung der Wirtschaftlichkeitslücke Breitband-Infrastruktur												
1.	+ Einzahlungen aus Investitionszuwendungen	0,00	90.000	0	0	0	0	0	0	90.000	90.000	0
9.	= Einzahlungen aus Investitionstätigkeit	0,00	90.000	0	0	0	0	0	0	90.000	90.000	0
10.	- Zuweisungen und Zuschüsse für Investitionen	0,00	100.000	0	0	0	0	0	0	100.000	100.000	0
17.	= Auszahlungen aus Investitionstätigkeit	0,00	100.000	0	0	0	0	0	0	100.000	100.000	0
18.	= Saldo aus Investitionstätigkeit	0,00	-10.000	0	0	0	0	0	0	-10.000	-10.000	0
57101003 Breitband-Infrastruktur Hafen und Industriegebiet												
10.	- Zuweisungen und Zuschüsse für Investitionen	0,00	15.000	0	0	0	0	0	0	15.000	15.000	0
17.	= Auszahlungen aus Investitionstätigkeit	0,00	15.000	0	0	0	0	0	0	15.000	15.000	0
18.	= Saldo aus Investitionstätigkeit	0,00	-15.000	0	0	0	0	0	0	-15.000	-15.000	0
57101004 KMU-Förderung												
10.	- Zuweisungen und Zuschüsse für Investitionen	0,00	64.300	25.000	0	10.000	10.000	10.000	0	64.300	119.300	0
17.	= Auszahlungen aus Investitionstätigkeit	0,00	64.300	25.000	0	10.000	10.000	10.000	0	64.300	119.300	0
18.	= Saldo aus Investitionstätigkeit	0,00	-64.300	-25.000	0	-10.000	-10.000	-10.000	0	-64.300	-119.300	0
57101005 Kofinanzierung Leader												
10.	- Zuweisungen und Zuschüsse für Investitionen	0,00	25.000	25.000	0	25.000	0	0	0	25.000	75.000	0
17.	= Auszahlungen aus Investitionstätigkeit	0,00	25.000	25.000	0	25.000	0	0	0	25.000	75.000	0
18.	= Saldo aus Investitionstätigkeit	0,00	-25.000	-25.000	0	-25.000	0	0	0	-25.000	-75.000	0



Investitionsübersicht 2012

Gemeinde: 00 Stadt Wittingen

Datum: 27.03.2012

Uhrzeit: 12:08:06

Produktbereich	5	Gestaltung der Umwelt
Produktbereich	57	Wirtschaft und Tourismus
Produktgruppe	573	Allgemeine Einrichtungen und Unternehmen
Produkt	57302	Dorfgemeinschaftseinrichtungen

Pos.	Inhalt	Ergebnis	Plan	Plan	VE	Plan	Plan	Plan	Plan	Bisher	Gesamtbetrag	Davon bereits
		2010	2011	2012	2012	2013	2014	2015	Folgejahre	bereitgestellt		gezahlt
		EUR	EUR	EUR	EUR	EUR	EUR	EUR	EUR	EUR	EUR	EUR
		1	2	3	4	5	6	7	8	9	10	11
57302002 Boitzenhagen												
1.	+ Einzahlungen aus Investitionszuwendungen	0,00	0	0	0	120.000	0	0	0	0	120.000	0
9.	= Einzahlungen aus Investitionstätigkeit	0,00	0	0	0	120.000	0	0	0	0	120.000	0
14.	- Baumaßnahmen	0,00	0	0	0	10.000	210.000	40.000	0	0	260.000	0
17.	= Auszahlungen aus Investitionstätigkeit	0,00	0	0	0	10.000	210.000	40.000	0	0	260.000	0
18.	= Saldo aus Investitionstätigkeit	0,00	0	0	0	110.000	-210.000	-40.000	0	0	-140.000	0
57302003 Darrigsdorf												
14.	- Baumaßnahmen	0,00	0	3.300	0	0	0	0	0	0	3.300	0
17.	= Auszahlungen aus Investitionstätigkeit	0,00	0	3.300	0	0	0	0	0	0	3.300	0
18.	= Saldo aus Investitionstätigkeit	0,00	0	-3.300	0	0	0	0	0	0	-3.300	0
57302005 Vorhop												
12.	- Auszahlungen für den Erwerb von beweglichen Vermögensgegenständen oberhalb der Wertgrenze von 150 Euro	0,00	0	3.500	0	0	0	0	0	0	3.500	0
14.	- Baumaßnahmen	0,00	0	15.000	0	0	0	0	0	0	15.000	0
17.	= Auszahlungen aus Investitionstätigkeit	0,00	0	18.500	0	0	0	0	0	0	18.500	0
18.	= Saldo aus Investitionstätigkeit	0,00	0	-18.500	0	0	0	0	0	0	-18.500	0
57302007 Zasenbeck												
14.	- Baumaßnahmen	0,00	9.200	5.000	0	0	0	0	0	9.200	14.200	0
17.	= Auszahlungen aus Investitionstätigkeit	0,00	9.200	5.000	0	0	0	0	0	9.200	14.200	0
18.	= Saldo aus Investitionstätigkeit	0,00	-9.200	-5.000	0	0	0	0	0	-9.200	-14.200	0



Investitionsübersicht 2012

Gemeinde: 00 Stadt Wittingen

Datum: 27.03.2012

Uhrzeit: 12:08:06

Produktbereich 5 Gestaltung der Umwelt
Produktbereich 57 Wirtschaft und Tourismus
Produktgruppe 573 Allgemeine Einrichtungen und Unternehmen
Produkt 57303 Stadthalle

Pos.	Inhalt	Ergebnis	Plan	Plan	VE	Plan	Plan	Plan	Plan	Bisher	Gesamtbetrag	Davon bereits
		2010	2011	2012	2012	2013	2014	2015	Folgejahre	bereitgestellt		gezahlt
		EUR	EUR	EUR	EUR	EUR	EUR	EUR	EUR	EUR	EUR	EUR
		1	2	3	4	5	6	7	8	9	10	11
57303001	Energetische Sanierung											
14.	- Baumaßnahmen	0,00	0	10.000	0	0	80.000	0	0	0	90.000	0
17.	= Auszahlungen aus Investitionstätigkeit	0,00	0	10.000	0	0	80.000	0	0	0	90.000	0
18.	= Saldo aus Investitionstätigkeit	0,00	0	-10.000	0	0	-80.000	0	0	0	-90.000	0

*** Ende der Liste "Investitionsübersicht" ***

3.3 Finanzierung der Investitionen

Die Investitionen werden wie folgt finanziert:	2011	%	2012	%	2013	%
Zuweisungen von Bund und Land						
für Feuerwehr	265.900,00 €		0,00 €		0,00 €	
für Schulen	129.400,00 €		0,00 €		0,00 €	
für Sportstätten/Bäder	0,00 €		0,00 €		0,00 €	
für Betreuung Stadtsanierung/Dorferneuerung	0,00 €		74.500,00 €		133.000,00 €	
für Straßenbau	488.900,00 €		102.800,00 €		98.100,00 €	
für Sonstiges	192.100,00 €		196.500,00 €		0,00 €	
	1.076.300,00 €	54	373.800,00 €	19	231.100,00 €	12
Zuweisungen vom Kreis						
für Feuerwehren	30.000,00 €		60.000,00 €		60.000,00 €	
für Schulen	325.000,00 €		468.900,00 €		100.000,00 €	
für Str.-Bau	0,00 €		0,00 €		0,00 €	
für sonstiges	2.500,00 €		0,00 €		0,00 €	
	357.500,00 €	18	528.900,00 €	27	160.000,00 €	8
Sonstige Zuweisungen/Zuschüsse	2.500,00 €	-	0,00 €	-	0,00 €	-
Anliegerleistungen	451.000,00 €	23	317.100,00 €	16	182.200,00 €	9
Grundstücksverkäufe	81.400,00 €	4	112.200,00 €	6	52.500,00 €	3
Sonstige Einnahmen	8.000,00 €	-	0,00 €	-	0,00 €	-
	542.900,00 €	27	429.300,00 €	22	234.700,00 €	12
Gesamtsumme Investitionen	1.976.700,00 €	100	1.332.000,00 €	100	625.800,00 €	100
Nachrichtlich						
Kreditbedarf	1.412.700,00 €		1.511.300,00 €		4.528.000,00 €	
Umschuldungen	422.000,00 €		326.000,00 €		0,00 €	

3.4 Investitionen 2012 mit Erläuterungen

Produkt	Produktbezeichnung	Projekt	Projektbezeichnung	Konto	Kontenbezeichnung	Ansatz 2012	Erläuterungen
11101	Verwaltungssteuerung	11101001	Sitzungsmanager	0025000	DV-Software	12.000	
11104	Zentraler Service (=Einrichtungen für die gesamte			0750120	Sammelposten 2012	24.800	
11104	Zentraler Service (=Einrichtungen für die gesamte	11104002	EDV-Umstellung	0025000	DV-Software	68.600	
11104	Zentraler Service (=Einrichtungen für die gesamte	11104002	EDV-Umstellung	0720000	Betriebs- und Geschäftsausstattung	202.800	
11105	Finanzverwaltung			0750120	Sammelposten 2012	1.000	
11107	Allgemeine Liegenschaftsverwaltung			0750120	Sammelposten 2012	1.500	Dammstr. 34 und Glüsing 35 je ein Handrasenmäher a' 750
11107	Allgemeine Liegenschaftsverwaltung	11104002	EDV-Umstellung	0360000	Kabelgraben zum Bauhof	20.000	
11107	Allgemeine Liegenschaftsverwaltung	11104002	EDV-Umstellung	0710000	Klimaanlagen Serverräume	13.000	
11107	Allgemeine Liegenschaftsverwaltung	11104002	EDV-Umstellung	0960000	Serverräume Bahnhofstr. 25 und 35	40.000	
11107	Allgemeine Liegenschaftsverwaltung	11107001	Rathaus Wittingen	0720000	Betriebs- und Geschäftsausstattung	3.500	
11107	Allgemeine Liegenschaftsverwaltung	11107003	Bahnhofstr. 25, Wittingen	0960000	Dachdämmung über FGH	0	Gutachten und Statik
11107	Allgemeine Liegenschaftsverwaltung	11107003	Bahnhofstr. 25, Wittingen	0961000	Hochbauplanungskosten Dachdämmung FGH	0	abwarten
11107	Allgemeine Liegenschaftsverwaltung	11107004	Umbau ehem. FGH Stöcken zur Nutzung Dorfgemeinschaft	0961000	Hochbauplanungskosten	0	Lt. VA -Beschluss 2011 Übergabe an Dorfgemeinschaft, aber keine zusätzlichen Kosten
11108	Sondervermögen Ramme			0960000	Anlagen im Bau-Hochbau	40.000	Dachsanierung und Dämmung
12201	Ordnungsaufgaben			0025000	DV-Software	1.900	
12201	Ordnungsaufgaben			0750120	Sammelposten 2012	3.500	Hardware 3 Arbeitsplätze = 3.000,-, 6 Besucherstühle = 700, Pauschale = 500

Produkt	Produktbezeichnung	Projekt	Projektbezeichnung	Konto	Kontenbezeichnung	Ansatz 2012	Erläuterungen
12202	Standesamt			0750120	Sammelposten 2012	200	21 Besucherstühle a 200,- Pauschale = 200
12601	Brandschutztechnische Hilfeleistungen			0720000	Betriebs- und Geschäftsausstattung	48.000	Digitale Endgeräte = 18.000, Pauschale = 30.000
12601	Brandschutztechnische Hilfeleistungen			0750120	Sammelposten 2012	62.000	30 Doppelspindel FW Wittingen = 5.400, Pauschal 6.600, Überjacken und Hosen (Beschluss Feuerschutzausschuss 05.10.2011)
12601	Brandschutztechnische Hilfeleistungen	12601007	Fahrzeugbeschaffungen außerhalb des Budgets	0610000	Fahrzeuge	300.000	
12601	Brandschutztechnische Hilfeleistungen	12601008	Hagen-Mahnburg: Neubau FGH	0961000	Anlagen im Bau- Hochbauplanungskosten		0 Planung und Bau FGH erfolgt in Kooperation mit dem Schützenverein
12601	Brandschutztechnische Hilfeleistungen	12601011	Tragkraftspritzen außerhalb des Budgets	0720000	Betriebs- und Geschäftsausstattung	60.000	
21101	Grundschule Knesebeck			0750000	Sammelposten für bewegliche Vermögensgegenstände über 150,- bis 1.000,- Euro ohne Umsatzsteuer	4.000	
21101	Grundschule Knesebeck	21101001	Fluchttreppe	0232000	Gebäude, Aufbauten und Betriebsvorrichtungen bei Schulen	52.000	H-Rest
21102	Grundschule Radenbeck			0750000	Sammelposten für bewegliche Vermögensgegenstände über 150,- bis 1.000,- Euro ohne Umsatzsteuer	3.300	
21301	Kombinierte Grund- und Hauptschule Wittingen			0750000	Sammelposten für bewegliche Vermögensgegenstände über 150,- bis 1.000,- Euro ohne Umsatzsteuer	9.500	
21301	Kombinierte Grund- und Hauptschule Wittingen	21301004	Neugestaltung Schulhof	0962000	Anlage im Bau-Tiefbau		0 Verschieben in Folgejahr

Produkt	Produktbezeichnung	Projekt	Projektbezeichnung	Konto	Kontenbezeichnung	Ansatz 2012	Erläuterungen
21501	Realschule Wittingen			0750000	Sammelposten für bewegliche Vermögensgegenstände über 150,- bis 1.000,- Euro ohne Umsatzsteuer	9.000	
21501	Realschule Wittingen	21501002	Sanierung der Dachflächen	0960000	Anlagen im Bau-Hochbau	420.000	Einschließlich Beseitigung Kältebrücken
21501	Realschule Wittingen	21501002	Sanierung der Dachflächen	0961000	Anlagen im Bau-Hochbauplanungskosten	50.000	
21501	Realschule Wittingen	21501003	Neubau Lüftungsanlage ehemalige OS	0964000	Sonstige Anlagen im Bau	65.000	
21501	Realschule Wittingen	21501003	Neubau Lüftungsanlage ehemalige OS	0965000	Sonstige Anlagen im Bau-Planungskosten	13.500	
24401	Kreisschulbaukasse			0042000	Geleistete Investitionszuweisungen an Gemeindeverbände	43.400	
27201	Büchereien			0750120	Sammelposten 2012	500	
28101	Heimat- und Kulturpflege			0750120	Sammelposten 2012	1.000	Ortstafel Rade
36200	Jugendarbeit			0750120	Sammelposten 2012	500	
36500	Kindertagesstätten			0048000	Investitionszuschuss an den Kindertagesstättenverband	32.000	Umgestaltung Spielplatz Kiga Wittingen
36500	Kindertagesstätten	36500001	Ohrdorf: Haustürvordach	0960000	Anlagen im Bau-Hochbau	0	H-Rest
36600	Kinderspielplätze			0242000	Gebäude und Aufbauten bei Kultur-, Sport-, Freizeit- und Gartenanlagen	1.200	Zaun Kinderspielplatz Boitzenhagen aus Spenden
36600	Kinderspielplätze			0720000	Betriebs- und Geschäftsausstattung	12.000	Ernst-Elster-Weg, W-B-Str. je 1 Gerät
36600	Kinderspielplätze			0750120	Sammelposten 2012	1.000	
36601	Jugendzentren			0750120	Sammelposten 2012	1.000	
42101	Allgemeine Sportförderung			0048000	Investitionszuweisungen und -zuschüsse an Vereine	4.200	
42101	Allgemeine Sportförderung			0750120	Sammelposten 2012	1.000	
42411	Freibad Wittingen			0720000	Betriebs- und Geschäftsausstattung	5.000	

Produkt	Produktbezeichnung	Projekt	Projektbezeichnung	Konto	Kontenbezeichnung	Ansatz 2012	Erläuterungen
42411	Freibad Wittingen			0750000	Sammelposten für bewegliche Vermögensgegenstände über 150,- bis 1.000,- Euro ohne Umsatzsteuer	1.000	
42411	Freibad Wittingen	42411001	Neuanlage Spielplatz	0720000	Betriebs- und Geschäftsausstattung	4.000	
42411	Freibad Wittingen	42411002	Sonnensegel Planschbecken	0720000	Betriebs- und Geschäftsausstattung	5.000	
42411	Freibad Wittingen	42411003	Bodenbelag Gaststätte	0242000	Gebäude und Aufbauten bei Kultur-, Sport-, Freizeit- und Gartenanlagen	0	Derzeit kein Pächter
42411	Freibad Wittingen	42411005	Sprungturm	0964000	Sonstige Anlagen im Bau	0	Bau verschieben in ein
42411	Freibad Wittingen	42411005	Sprungturm	0965000	Sonstige Anlagen im Bau-Planungskosten	0	Folgejahr
42412	Freizeitanlage Strandbad Knesebeck			0750000	Sammelposten für bewegliche Vermögensgegenstände über 150,- bis 1.000,- Euro ohne Umsatzsteuer	1.000	
42412	Freizeitanlage Strandbad Knesebeck	42412002	Großspielgerät	0720000	Betriebs- und Geschäftsausstattung	3.000	
42412	Freizeitanlage Strandbad Knesebeck	42412004	Steg	0242000	Gebäude und Aufbauten bei Kultur-, Sport-, Freizeit- und Gartenanlagen	12.000	
42413	Schwimmbad Knesebeck			0750000	Sammelposten für bewegliche Vermögensgegenstände über 150,- bis 1.000,- Euro ohne Umsatzsteuer	1.000	
52301	Denk- und Ehrenmale	52301001	Umgestaltung Denkmal Vorhop	0550000	Kulturdenkmäler	0	Verschieben, da keine Dringlichkeit besteht
54101	Gemeindestraßen			0025000	DV-Software	2.500	
54101	Gemeindestraßen			0310000	Grund und Boden des Infrastrukturvermögens	2.000	Gehweg Bonneik, Rosenweg
54101	Gemeindestraßen			0720000	Betriebs- und Geschäftsausstattung	6.000	
54101	Gemeindestraßen	54101002	Lüben. Rundlingsplatz	0962000	Anlage im Bau-Tiefbau	170.800	Nur bei Genehmigung DE, Straßenausbaubeiträge
54101	Gemeindestraßen	54101002	Lüben. Rundlingsplatz	0963000	Anlagen im Bau-Tiefbauplanungskosten	21.500	Nur bei Genehmigung DE, Straßenausbaubeiträge

Produkt	Produktbezeichnung	Projekt	Projektbezeichnung	Konto	Kontenbezeichnung	Ansatz 2012	Erläuterungen
54101	Gemeindestraßen	54101004	Wittingen: Bgm-Heins-Str.	0310000	Grund und Boden des Infrastrukturvermögens	10.000	Straßenausbaubeiträge
54101	Gemeindestraßen	54101004	Wittingen: Bgm-Heins-Str.	0962000	Anlage im Bau-Tiefbau	263.900	Straßenausbaubeiträge
54101	Gemeindestraßen	54101004	Wittingen: Bgm-Heins-Str.	0963000	Anlagen im Bau- Tiefbauplanungskosten	38.300	Straßenausbaubeiträge
54101	Gemeindestraßen	54101006	Gannerwinkel: Dorfstr.	0963000	Anlagen im Bau- Tiefbauplanungskosten	17.200	Nur bei Genehmigung DE, Straßenausbaubeiträge
54101	Gemeindestraßen	54101009	Wittingen: Enge Südumgehung	0963000	Anlagen im Bau- Tiefbauplanungskosten	0	VA 24.03.2011, WiF; 15.06.2011 Verschieben, da keine Dringlichkeit besteht. Planung DB und OHE abwarten.
54201	Ortsdurchfahrten Kreisstraßen	54201001	Radweg Hagen - Knesebeck	0962000	Anlage im Bau-Tiefbau	105.000	H-Rest Vorjahr
54301	Ortsdurchfahrten Landesstraßen	54301002	Ortsdurchfahrt Wittingen: L286	0963000	Anlagen im Bau- Tiefbauplanungskosten	20.000	
54501	Straßenreinigung, Straßenbeleuchtung	54101002	Lüben. Rundlingsplatz	0964000	Sonstige Anlagen im Bau	30.000	Nur bei Genehmigung DE, Straßenausbaubeiträge
54501	Straßenreinigung, Straßenbeleuchtung	54101002	Lüben. Rundlingsplatz	0965000	Sonstige Anlagen im Bau- Planungskosten	4.500	Nur bei Genehmigung DE, Straßenausbaubeiträge
54501	Straßenreinigung, Straßenbeleuchtung	54501001	Ausbau/Erneuerung Straßenbeleuchtung	0964000	Sonstige Anlagen im Bau	50.000	Nur bei Genehmigung DE, Straßenausbaubeiträge
54502	Straßenreinigung, Straßenbeleuchtung		Erneuerung Straßenbeleuchtung, Schneeflingen	964000	Sonstige Anlagen im Bau	25.000	Nur im Rahmen der Dorferneuerung
54701	ÖPNV			0350000	Buswartehallen	12.000	Gannerwinkel 6.000, Wittingen Bromer Str. 6.000
55101	Parkanlagen und öffentliche Grünflächen			0750120	Sammelposten 2012	4.500	Bänke in Knesebeck = 2.000, Hagen = 600, Vorhop = 1.200, Schneeschild Vorhop = 700
55202	Hafen Wittingen	55202001	Erweiterung Hafen	0963000	Anlagen im Bau- Tiefbauplanungskosten	40.000	Wifö 15.06.2011
55301	Friedhofswesen allgemein			0750120	Sammelposten 2012	500	

Produkt	Produktbezeichnung	Projekt	Projektbezeichnung	Konto	Kontenbezeichnung	Ansatz 2012	Erläuterungen
55301	Friedhofswesen allgemein	55301002	Friedhof Darrigsdorf	0960000	Anlagen im Bau-Hochbau	41.100	Unterstand (Nachhaltigkeit prüfen), Regenentwässerung Feuchteschäden Trauerhalle, Sanierung Friedhofsmauer und Tore, Malerarbeiten
55301	Friedhofswesen allgemein	55301002	Friedhof Darrigsdorf	0961000	Anlagen im Bau-Hochbauplanungskosten	5.800	Nur bei Genehmigung DE
55301	Friedhofswesen allgemein	55301002	Friedhof Darrigsdorf	0962000	Erweiterung und Erneuerung Pflaster	30.300	Nur bei Genehmigung DE
55301	Friedhofswesen allgemein	55301002	Friedhof Darrigsdorf	0963000	Planungskosten Pflasterarbeiten	4.500	Nur bei Genehmigung DE
55301	Friedhofswesen allgemein	55301002	Friedhof Darrigsdorf	0965000	Baum-und Strauchbepflanzung	10.800	Nur bei Genehmigung DE
55301	Friedhofswesen allgemein	55301005	Friedhof Glüsing	0382000	Friedhof Glüsing/Gebäude und Aufbauten	10.000	Zaun als Ersatz für Hecke und bei Genehmigung DE
55301	Friedhofswesen allgemein	55301005	Friedhof Glüsing	0960000	Kapellendach	54.500	Nur bei Genehmigung DE
55301	Friedhofswesen allgemein	55301005	Friedhof Glüsing	0961000	Planungskosten Kapellendach	10.000	Nur bei Genehmigung DE
55301	Friedhofswesen allgemein	55301005	Friedhof Glüsing	0962000	Vorplatz, Parkplatz, Zuweg	0	Verschieben auf Nachjahr und 0 bei Genehmigung DE
55301	Friedhofswesen allgemein	55301005	Friedhof Glüsing	0963000	Planungskosten Vorplatz etc		
55301	Friedhofswesen allgemein	55301007	Friedhof Lüben	0960000	Kapellendach	25.000	Nur bei Genehmigung DE
55301	Friedhofswesen allgemein	55301007	Friedhof Lüben	0961000	Planungskosten Kapellendach	2.500	Nur bei Genehmigung DE
55301	Friedhofswesen allgemein	55301015	Friedhof Vorhop	0382000	Gebäude und Aufbauten für Friedhöfe und Bestattungseinrichtungen	500	Wasserleitung
55301	Friedhofswesen allgemein	55301016	Friedhof Zasenbeck	0960000	Anlagen im Bau-Hochbau	4.000	Nur 1. Bauabschnitt ausführen, H-Reste
55301	Friedhofswesen allgemein	55301016	Friedhof Zasenbeck	0961000	Anlagen im Bau-Hochbauplanungskosten	5.500	Planung abgeschlossen, Baubetreuungskosten
57101	Wirtschaftsförderung	57101004	KMU-Förderung	0047000	Geleistete Investitionszuweisungen und -zuschüsse an Private Unternehmen	25.000	VA 12.01.2012 25.000, Rest Vorjahr

Produkt	Produktbezeichnung	Projekt	Projektbezeichnung	Konto	Kontenbezeichnung	Ansatz 2012	Erläuterungen
57101	Wirtschaftsförderung	57101005	Kofinanzierung Leader	0047000	Geleistete Investitionszuweisungen und -zuschüsse an Private Unternehmen	25.000	
57101	Wirtschaftsförderung	57101001	Breitband- Infrastruktur	2111100	Sopo Investitionszuschüsse	5.200	Rückzahlung eines
57101	Wirtschaftsförderung	57101001	Breitband- Infrastruktur	2111200	Sopo Investitionszuschüsse	5.200	überzahlten Zuschusses
57301	Märkte			0710000	Betriebsvorrichtungen	5.700	Stromverteilungskasten Marktplatz und Gelände Nordkreismesse (Veranstalter zahlen den Betrag in 6 Raten zurück)
57302	Dorfgemeinschafts-einrichtungen			0750120	Sammelposten 2012	3.000	Boitzenhagen = Kühlschrank, Zasenbeck = Ausstellungsschrank, E-Herd, Kaffeemaschine
57302	Dorfgemeinschafts-einrichtungen	57302002	Boitzenhagen	0961000	Anlagen im Bau-Hochbauplanungskosten	0	Erst bei Genehmigung Dorferneuerung
57302	Dorfgemeinschafts-einrichtungen	57302003	Darrigsdorf	0242000	Gebäude und Aufbauten bei Kultur-, Sport-, Freizeit- und Gartenanlagen	3.300	Anschluss an Biogasanlage
57302	Dorfgemeinschafts-einrichtungen	57302005	Vorhop	0242000	Gebäude und Aufbauten bei Kultur-, Sport-, Freizeit- und Gartenanlagen	15.000	Neue Heizungsanlage, BUA 14.02.2011
57302	Dorfgemeinschafts-einrichtungen	57302005	Vorhop	0720000	Betriebs- und Geschäftsausstattung	3.500	Herd-ORAT 27.09.2011
57302	Dorfgemeinschafts-einrichtungen	57302006	Wollerstorf	0048000	Geleistete Investitionszuweisungen und -zuschüsse an übrige Bereiche	0	VA 08.03.2012 Nur bei Gewährung von DE
57302	Dorfgemeinschafts-einrichtungen	57302007	Zasenbeck	0962000	Anlage im Bau-Tiefbau	5.000	Material Außenterrasse
57303	Stadthalle			0720000	Betriebs- und Geschäftsausstattung	3.500	Beschallungsanlage
57303	Stadthalle			0750000	Sammelposten für bewegliche Vermögensgegenstände über 150,- bis 1.000,- Euro ohne Umsatzsteuer	1.000	Pauschale

Produkt	Produktbezeichnung	Projekt	Projektbezeichnung	Konto	Kontenbezeichnung	Ansatz 2012	Erläuterungen
57303	Stadthalle	57303001	Energetische Sanierung	0960000	Anlagen im Bau-Hochbau	0	
57303	Stadthalle	57303001	Energetische Sanierung	0961000	Anlagen im Bau-Hochbauplanungskosten	10.000	Gesamtkonzept erstellen und Gesamtkosten ermitteln.
57305	Bauhof			0025000	DV-Software	8.000	Bauhofprogramm
57305	Bauhof			0610000	Fahrzeuge	15.000	1. Kommunalkrator Ersatz, 3 Seiten-Kipper
57305	Bauhof			0620000	Maschinen und technische Anlagen	13.400	2 Rasenmäher a 1.700, 1 Schneeschild 10.000
57305	Bauhof			0720000	Betriebs- und Geschäftsausstattung	2.000	Werkbank mit Zubehör Arbeitsschutzforderung
57305	Bauhof			0750120	Sammelposten 2012	3.200	2 Heckenscheren a 300, 1 Akkuschauber a 400, 2 Motorkettensägen a 650, 1 Freischneider a 900
57501	Tourismus			0550000	Kulturdenkmäler	1.500	Gedenkstein Jubiläum Boitzenhagen
57501	Tourismus			0720000	Betriebs- und Geschäftsausstattung	0	Maibaum für Wittingen Gemeinschafts-pflegemittel ?
57501	Tourismus			0750120	Sammelposten 2012	2.700	Ortstafel Rade, Hinweisschilder Bäume und Themenpfad Zasenbeck
<u>Gesamtsumme der Investitionen ohne H-Reste:</u>						<u>2.843.300</u>	

3.5 Übersicht über die aus Verpflichtungsermächtigungen voraussichtlich fällig werdenden Auszahlungen

Gemeinde: 00 Stadt Wittingen

Verpflichtungsermächtigungen im Haushaltsplan des Jahres	Voraussichtlich fällig werdende Auszahlungen - in EUR -				
	2013	2014	2015	2016	2017
2012 349.600	349.600	0	0	0	0
Summe 349.600	349.600	0	0	0	0
Nachrichtlich: In der mittelfristigen Finanzplanung vorgesehene Kreditaufnahmen für Investitionstätigkeiten	0	0	0		

*** Ende der Liste "Verpflichtungsermächtigungen" ***

Übersicht der Verpflichtungsermächtigungen im Einzelnen

Produkt	Produktbezeichnung	Projektnummer	Projektbezeichnung	Konto	Kontenbezeichnung	Ansatz 2012	Verpflichtungser- mächtigung
12601	Brandschutztechnische Hilfeleistungen	12601007	Fahrzeugbeschaffungen außerhalb des Budgets	0610000	Auszahlungen für den Erwerb von Vermögensgegenständen über 1.000 Euro und Sachgesamtheiten	300.000	60.000
12601	Brandschutztechnische Hilfeleistungen			0750120	Auszahlungen für den Erwerb von Vermögensgegenständen über 150 Euro bis 1.000 Euro (Sammelposten)	62.000	50.000
54101	Gemeindestraßen	54101006	Gannerwinkel: Dorfstr.	0963000	Auszahlungen Tiefbaumaßnahmen	17.200	197.700
54501	Straßenreinigung, Straßenbeleuchtung	54101006	Gannerwinkel: Dorfstr.	0965000	Auszahlungen für sonstige Baumaßnahmen	0	30.300
54701	ÖPNV	54101006	Gannerwinkel: Dorfstr.	0350000	Auszahlungen Tiefbaumaßnahmen	0	11.600
							<hr/> <u>349.600</u>

3.6 Übersicht über den voraussichtlichen Stand der Verbindlichkeiten ohne neue Kreditaufnahmen zum Ende des Haushaltsjahres 2012

lfd. Nr.	Art der Verbindlichkeiten	voraussichtlicher Stand zum Beginn des Haushaltsjahres	Kreditaufnahmen	Sonstige Zugänge	Tilgung	Sonstige Abgänge	voraussichtlicher Stand zum Ende des Haushaltsjahres	Verbindlichkeiten zum 31.12.2012 mit einer Restlaufzeit von ...		
								Bis einschl. 1 Jahr	Über 1 Jahr bis einschl. 5 Jahre	Über 5 Jahre
								in €		
		1	2	3	4	5	6	7	8	9
1.	Schulden aus Krediten									
1.1	vom Bund, LAF, ERP-Sondervermögen	0,00	0,00	0,00	0,00	0,00	0,00	0,00	0,00	0,00
1.2	vom Land	0,00	0,00	0,00	0,00	0,00	0,00	0,00	0,00	0,00
1.3	von Gemeinden und Gemeindeverbänden	283.295,56	0,00	0,00	44.082,40	0,00	239.213,16	0,00	96.154,67	143.058,49
1.4	von Zweckverbänden und dergl.	0,00	0,00	0,00	0,00	0,00	0,00	0,00	0,00	0,00
1.5	vom sonstigen öffentlichen Bereich	0,00	0,00	0,00	0,00	0,00	0,00	0,00	0,00	0,00
1.6	vom Kreditmarkt	3.152.222,34	0,00	0,00	317.363,83	0,00	2.834.858,51	893.149,92	533.544,62	1.408.163,97
1.9	Summe 1	3.435.517,90	0,00	0,00	361.446,23	0,00	3.074.071,67	893.149,92	629.699,29	1.551.222,46
2.	Schulden aus Vorgängen, die Kreditaufnahmen wirtschaftlich gleichkommen	0,00	0,00	0,00	0,00	0,00	0,00	0,00	0,00	0,00
2.1	Schuldendienstübernahmen	0,00	0,00	0,00	0,00	0,00	0,00	0,00	0,00	0,00
3.	Innere Darlehen									
3.1	aus Sonderrücklagen	0,00	0,00	0,00	0,00	0,00	0,00	0,00	0,00	0,00
3.2	von Sondervermögen ohne Sonderrechnung	0,00	0,00	0,00	0,00	0,00	0,00	0,00	0,00	0,00
4.	Schulden der Sondervermögen mit Sonderrechnung									
4.1	aus Krediten	0,00	0,00	0,00	0,00	0,00	0,00	0,00	0,00	0,00
4.2	aus Vorgängen, die Kreditaufnahmen wirtschaftlich gleichkommen	0,00	0,00	0,00	0,00	0,00	0,00	0,00	0,00	0,00
5.	Summe Schulden	3.435.517,90	0,00	0,00	361.446,23	0,00	3.074.071,67	893.149,92	629.699,29	1.551.222,46
				63						

4.1 Erläuterungen zum Ergebnishaushalt 2012

In den Ergebnishaushalt wurden entsprechend der Empfehlung des Ausschusses für Haushalt, Finanzen, Verwaltungsreform und Personalentwicklung vom 29.09.2011, TOP 5 die Ansätze auf der Grundlage des Haushaltsplanes 2011 eingeplant. Notwendige Anpassungen durch Empfehlungen von Ortsräten und Ausschüssen des Rates wurden eingearbeitet. Lediglich nicht konkretisierte Mittelanforderungen wurden bei den Maßnahmen nicht berücksichtigt. Diese Anforderungen sind gegebenenfalls über einen Nachtrag oder Über-/außerplanmäßig zur Verfügung zu stellen. Weitere Änderungen sind durch die Verwaltung vorgenommen worden. Hierbei handelt es sich um Anpassungen an aktuelle Vorgaben und voraussichtlichen Entwicklungen. Soweit ein Erläuterungsbedarf erforderlich erschien, sind die Ansätze in den einzelnen Budgets im Anschluss an das Konto erklärt.

Folgende Abweichungen zu den Ansätzen des Haushaltsplanes 2011 erklären sich wie folgt:

Ordentliche Erträge

Position	Inhalt	Erläuterung
1 + 2	Steuern und Abgaben, Zuwendungen und allgemeine Umlagen	Die Steuern und Umlagen wurden entsprechend der voraussichtlichen Vorauszahlungen eingeplant. Die Ansätze für die Folgejahre wurden nach den offiziellen Orientierungsdaten angepasst. Der Ansatz der Gewerbesteuer wurde ohne Berücksichtigung von Nachveranlagungen eingeplant, die Erfahrungen des vergangenen Jahres hat gezeigt, dass wegen der positiven Konjunkturdaten mit einem höheren Gewerbesteuersoll zu rechnen ist.
3	Auflösungserträge aus Sonderposten	Die Erträge aus der Auflösung von Sonderposten setzen sich aus den bisher ermittelten Zuwendungen und Zuschüssen sowie aus Erschliessungsbeiträgen zusammen. Diese wurden mit einem Wert von 85 % der Baukosten angesetzt. Es fehlen derzeit noch gesicherte Beitragsansätze für die Nebenanlagen an übergeordneten Straßen und für Wirtschaftswege.
11	Konzessionsabgaben	Erhöhung auf der Grundlage des Rechnungsergebnisses 2011
11	Erträge aus der Auflösung von Rückstellungen	Der Ansatz ist eine Rechengrösse und führt nicht zu tatsächlichen Einnahmen.

Ordentliche Aufwendungen

Position	Inhalt	Erläuterung
13	Personalaufwendungen	Eingeplant sind Mehrausgaben wegen dem Abschluss eines neuen Tarifvertrages im öffentlichen Dienst um pauschal 5 % sowie zusätzlich Stellenanpassungen und -erhöhungen um 1,3 Stellen .
	Beiträge gesetzliche Sozialversicherungen und Versorgungskassen	Erhöhung der Sozialausgaben durch gesetzliche Veränderungen
	Zuführung zu Pensionsrückstellungen	Es handelt sich dabei um Auflösung von Rückstellungen für die Beamtenversorgung. Der Ansatz ist eine Rechengrösse und führt nicht zu tatsächlichen Auszahlungen.

15	Unterhaltung der Grundstücke und baulichen Anlagen	Feuerwehrgerätehäuser Rade und Wittingen außerhalb des Budgets Schulen, zusätzliche Mittel entsprechend der Budgetabrechnung 2011 Realschule zusätzlich 60.000 Sanierung Duschen lt. Schulausschuss vom 20.01.2011
16	Abschreibungen	Bisher nicht in dem Umfang ausgewiesen
18	Zuweisungen an übrige Bereiche Allgemeine Umlage an Land	Zuschuss an die Kirche für Kindergarten-/Krippe Entschuldungsumlage wurde wegen fehlender Daten noch nicht berücksichtigt, Deckung wird im Deckungskreis oder über einen Nachtrag gewährleistet.
	Allgemeine Umlage an Gemeinden	Höhere Kreisumlage

Außerordentliche Erträge

Position	Inhalt	Erläuterung
23	Erträge aus der Veräußerung von Grundstücken	u.a. im Hafen
	Erträge aus der Veräußerung von beweglichen Vermögensgegenständen	Verkauf Iseki



Übersicht Ergebnishaushalt 2012

Gemeinde: 00 Stadt Wittingen

Datum: 27.03.2012

Uhrzeit: 15:47:37

Fachbereich		Ordentliche Erträge	Ordentliche Aufwendungen	Ordentliches Ergebnis	Außer-ordentliche Erträge	Außer-ordentliche Aufwendungen	Außer-ordentliches Ergebnis
		EUR	EUR	EUR	EUR	EUR	EUR
1		2	3	4	5	6	7
1100	Organisation und Ordnung	164.100	1.663.500	-1.499.400	0	0	0
1200	Finanzverwaltung	12.186.900	5.318.600	6.868.300	0	0	0
1300	Kinder, Jugend, Schulen und Soziales	769.400	2.841.100	-2.071.700	0	0	0
2100	Kultur und Sport	4.100	250.800	-246.700	0	0	0
2200	Wirtschaftsförderung	155.600	284.300	-128.700	52.000	0	52.000
3100	Tiefbau und Planung	1.110.600	3.256.600	-2.146.000	0	0	0
3200	Hochbau	270.000	1.045.800	-775.800	23.100	0	23.100
Gesamt:		14.660.700	14.660.700	0	75.100	0	75.100

*** Ende der Liste "Übersicht Ergebnishaushalt" ***



Ergebnishaushalt 2012

Gemeinde: 00 Stadt Wittingen

Datum: 26.03.2012

Uhrzeit: 10:39:52

Pos.	Inhalt	Ergebnis	Plan	Plan	Plan	Plan	Plan
		2010	2011	2012	2013	2014	2015
		EUR	EUR	EUR	EUR	EUR	EUR
		1	2	3	4	5	6
1.	Steuern und Abgaben	0,00	7.654.500	8.975.200	9.135.300	9.515.600	9.866.900
	3011000 Grundsteuer A	0,00	291.500	293.000	305.000	311.000	317.000
	3012000 Grundsteuer B	0,00	1.410.000	1.438.000	1.529.000	1.560.000	1.591.000
	3013000 Gewerbesteuer	0,00	2.500.000	3.550.000	3.421.000	3.566.500	3.689.000
	3021000 Gemeindeanteil an der Einkommensteuer	0,00	3.000.000	3.217.200	3.401.100	3.588.100	3.767.500
	3022000 Gemeindeanteil an der Umsatzsteuer	0,00	380.000	400.000	402.200	412.200	424.600
	3031000 Vergnügungssteuer	0,00	26.000	28.800	28.800	28.800	28.800
	3032000 Hundesteuer	0,00	47.000	48.200	48.200	49.000	49.000
	3049000 Sonstige steuerähnliche Erträge	0,00	0	0	0	0	0
2.	+ Zuwendungen und allgemeine Umlagen außer für Investitionstätigkeit	0,00	2.688.800	2.391.000	2.477.500	2.130.500	1.927.700
	3111000 Schlüsselzuweisungen vom Land	0,00	1.601.800	1.442.700	1.486.200	1.164.200	929.200
	3131000 Sonstige allgemeine Zuweisungen vom Land	0,00	199.000	198.600	202.600	206.600	210.800
	3141000 Zuweisungen für laufende Zwecke vom Land	0,00	259.000	211.700	207.700	207.700	206.700
	3142000 Zuweisungen für laufende Zwecke von Gemeinden (GV)	0,00	576.300	486.500	507.300	500.500	507.300
	3142010 Erstattung Kosten Fachpersonal gem. § 16 KiTaG	0,00	23.000	51.500	51.500	51.500	51.500
	3144000 Zuweisungen für laufende Zwecke vom sonstigen öffentlichen Bereich	0,00	0	0	0	0	0
	3146000 Zuweisungen für laufende Zwecke von öffentlichen Sonderrechnungen	0,00	8.000	0	8.000	0	8.000
	3147000 Zuweisungen für laufende Zwecke von privaten Unternehmen	0,00	4.000	0	4.000	0	4.000
	3148000 Zuweisungen für laufende Zwecke von übrigen Bereichen	0,00	17.700	0	10.200	0	10.200
3.	+ Auflösungserträge aus Sonderposten	0,00	1.887.100	1.884.700	1.897.800	1.907.600	1.894.500
	3161000 Erträge aus der Auflösung von Sonderposten aus Investitionszuweisungen und -zuschüssen	0,00	1.886.600	1.884.700	1.897.800	1.907.600	1.894.500
	3571000 Erträge aus der Auflösung von sonstigen Sonderposten	0,00	500	0	0	0	0
4.	+ Sonstige Transfererträge	0,00	0	0	0	0	0
5.	+ Öffentlich-rechtliche Entgelte, außer Beiträge und ähnliche Entgelte für Investitionstätigkeit	0,00	235.900	270.300	258.400	258.900	258.800
	3311000 Verwaltungsgebühren	0,00	78.500	96.300	87.300	87.800	87.800
	3321000 Benutzungsgebühren und ähnliche Entgelte	0,00	157.400	167.000	164.100	164.100	164.000
	3321010 Benutzungsgebühren	0,00	0	7.000	7.000	7.000	7.000
6.	+ Privatrechtliche Entgelte	0,00	246.100	249.400	260.300	260.300	251.100
	3411000 Mieten und Pachten	0,00	211.500	208.400	219.200	219.200	210.000
	3421000 Erträge aus Verkauf	0,00	3.800	6.500	6.500	6.500	6.500
	3421100 Essenabrechnung Mensa	0,00	0	17.500	17.500	17.500	17.500
	3461000 Sonstige privatrechtliche Leistungsentgelte	0,00	30.800	17.000	17.100	17.100	17.100
7.	+ Erträge aus Kostenerstattungen, Kostenumlagen	0,00	132.400	102.500	115.600	105.100	102.500
	3481000 Erstattungen vom Land	0,00	1.400	1.400	14.400	3.900	1.400
	3482000 Erstattungen von Gemeinden (GV)	0,00	33.100	27.000	27.100	27.100	27.000
	3483000 Erstattungen von Zweckverbänden und dgl.	0,00	97.900	62.800	62.800	62.800	62.800
	3484000 Erstattungen vom sonstigen öffentlichen Bereich	0,00	0	0	0	0	0
	3487000 Erstattungen von privaten Unternehmen	0,00	0	7.000	7.000	7.000	7.000
	3488000 Erstattungen von übrigen Bereichen	0,00	0	4.300	4.300	4.300	4.300
8.	+ Zinsen und ähnliche Finanzerträge	0,00	223.900	174.800	177.100	177.100	174.800



Ergebnishaushalt 2012

Gemeinde: 00 Stadt Wittingen

Datum: 26.03.2012
Uhrzeit: 10:39:52

Pos.	Inhalt	Ergebnis	Plan	Plan	Plan	Plan	Plan
		2010	2011	2012	2013	2014	2015
		EUR	EUR	EUR	EUR	EUR	EUR
		1	2	3	4	5	6
	3615000 Zinserträge vom verbundenen Unternehmen, Beteiligungen und Sondervermögen	0,00	500	0	0	0	0
	3616000 Zinserträge vom öffentlichen Sonderrechnungen	0,00	10.100	100	100	100	100
	3617000 Zinserträge von Kreditinstituten	0,00	50.000	12.000	12.000	12.000	12.000
	3618000 Zinserträge vom sonstigen inländischen Bereich	0,00	3.000	0	0	0	0
	3651000 Erträge aus Gewinnanteilen aus verbundenen Unternehmen und Beteiligungen	0,00	138.200	137.700	137.900	137.900	137.700
	3691000 Verzinsung von Steuernachforderungen und -erstattungen	0,00	20.000	25.000	25.000	25.000	25.000
	3699000 Sonstige Finanzerträge	0,00	2.100	0	2.100	2.100	0
9.	+ Aktivierte Eigenleistungen	0,00	0	0	0	0	0
10.	+/- Bestandsveränderungen	0,00	0	0	0	0	0
11.	+ Sonstige ordentliche Erträge	0,00	590.100	612.800	625.400	630.500	617.000
	3511000 Konzessionsabgaben	0,00	500.000	535.000	535.000	540.000	540.000
	3561000 Bußgelder	0,00	100	500	500	500	500
	3562000 Säumniszuschläge u. ä.	0,00	15.000	15.000	15.000	15.000	15.000
	3582000 Erträge aus der Auflösung oder Herabsetzung von Rückstellungen	0,00	75.000	62.300	74.900	75.000	61.500
12.	= Summe ordentliche Erträge	0,00	13.658.800	14.660.700	14.947.400	14.985.600	15.093.300
13.	- Personalaufwendungen	0,00	-3.066.900	-3.180.800	-3.239.700	-3.287.100	-3.336.100
	4011000 Dienstaufwendungen Beamte	0,00	-270.400	-275.300	-279.600	-279.600	-285.700
	4011100 Aufwandsentschädigungen Bürgermeister und Erster Stadtrat	0,00	0	-2.200	-2.200	-2.200	-2.200
	4012000 Dienstaufwendungen tariflich Beschäftigte	0,00	-1.879.500	-1.958.400	-2.012.300	-2.049.100	-2.087.600
	4018000 Dienstaufwendungen ABM-Kräfte	0,00	0	0	0	0	0
	4019000 Dienstaufwendungen sonstige Beschäftigte	0,00	-27.000	-24.600	-12.100	-15.900	-12.100
	4021000 Beiträge zu Versorgungskassen Beamte	0,00	-182.100	-195.400	-198.200	-198.500	-202.900
	4022000 Beiträge zu Versorgungskassen tariflich Beschäftigte	0,00	-192.100	-200.200	-203.500	-207.300	-211.500
	4029000 Beiträge zu Versorgungskassen sonstige Beschäftigte	0,00	0	-200	0	0	0
	4032000 Beiträge zur gesetzlichen Sozialversicherung tariflich Beschäftigte	0,00	-388.100	-404.500	-406.200	-408.100	-410.400
	4039000 Beiträge zur gesetzlichen Sozialversicherung sonstige Beschäftigte	0,00	0	-300	0	0	0
	4041000 Beihilfen und Unterstützungsleistungen für Beamte und Arbeitnehmer	0,00	-40.500	-41.700	-42.000	-42.200	-42.600
	4051000 Zuführungen zu Pensionsrückstellungen für Beamte und Arbeitnehmer	0,00	-77.900	-69.400	-74.300	-74.900	-72.500
	4061000 Zurührung zu Beihilferückstellungen für Beamte und Arbeitnehmer	0,00	-9.300	-8.600	-9.300	-9.300	-8.600
14.	- Versorgungsaufwendungen	0,00	-20.300	-20.700	-20.300	-20.300	-20.700
	4141000 Beihilfen und Unterstützungsleistungen und dgl. für Versorgungsempfänger	0,00	-20.300	-20.700	-20.300	-20.300	-20.700
15.	- Aufwendungen für Sach- und Dienstleistungen	0,00	-2.620.700	-2.273.700	-2.158.500	-2.386.000	-2.314.400
	4211000 Unterhaltung der Grundstücke und baulichen Anlagen	0,00	-473.700	-366.200	-402.700	-361.700	-288.500
	4212000 Unterhaltung des sonstigen unbeweglichen Vermögens	0,00	-692.700	-432.300	-397.500	-697.500	-655.400



Ergebnishaushalt 2012

Gemeinde: 00 Stadt Wittingen

Datum: 26.03.2012
Uhrzeit: 10:39:52

Pos.	Inhalt	Ergebnis	Plan	Plan	Plan	Plan	Plan
		2010	2011	2012	2013	2014	2015
		EUR	EUR	EUR	EUR	EUR	EUR
		1	2	3	4	5	6
	4221000 Unterhaltung des sonstigen beweglichen Vermögens	0,00	-83.200	-77.200	-77.800	-77.300	-77.100
	4222000 Erwerb geringwertiger Vermögensgegenstände	0,00	-15.600	-26.500	-26.500	-26.500	-26.500
	4231000 Mieten und Pachten	0,00	-24.100	-34.000	-34.000	-34.000	-34.000
	4232000 Leasing	0,00	-24.100	-6.700	-6.700	-6.700	-6.700
	4241000 Bewirtschaftung der Grundstücke und baulichen Anlagen	0,00	-756.200	-634.900	-630.800	-630.800	-632.000
	4251000 Haltung von Fahrzeugen	0,00	-102.000	-63.000	-60.300	-60.300	-60.300
	4251010 Fahrzeugversicherungsbeiträge	0,00	0	-19.300	-19.300	-19.300	-19.300
	4261000 Besondere Aufwendungen für Beschäftigte	0,00	-66.900	-73.300	-58.300	-57.300	-57.300
	4271000 Besondere Verwaltungs- und Betriebsaufwendungen	0,00	-242.100	-289.700	-314.400	-289.400	-327.100
	4271010 Sonstige Verwaltung- und Betriebsausgaben	0,00	-1.000	-2.000	-2.000	-2.000	-2.000
	4281400 Waren	0,00	-800	-16.200	-16.200	-16.200	-16.200
	4291000 Aufwendungen für sonstige Dienstleistungen	0,00	-123.300	-140.800	-45.400	-45.400	-50.400
	4291010 Planung und Betreuung	0,00	-15.000	-59.000	-34.000	-29.000	-29.000
	4291090 Wartung und Pflege von Software	0,00	0	-32.600	-32.600	-32.600	-32.600
16.	- Abschreibungen	0,00	-2.319.600	-2.245.700	-2.348.500	-2.370.300	-2.295.600
	4711000 Afa auf immaterielle Vermögensgegenstände	0,00	-1.000	0	-1.000	-1.000	0
	4711010 Afa auf imm. Vermögensgegenstände aus gel. Investitionszuwendungen	0,00	-30.400	-6.400	-38.000	-41.800	-18.400
	4711100 Afa auf unbebaute Grundstücke und grundstücksgl. Rechte an unb. Gr.	0,00	-2.200	-2.200	-2.200	-2.200	-2.200
	4711200 Afa auf beb. Grundstücke und grundstücksgl. Rechte an beb. Grundst.	0,00	-72.200	-69.800	-72.200	-72.200	-69.800
	4711300 Afa auf Gebäude	0,00	-250.300	-212.200	-251.000	-259.500	-220.700
	4711400 Afa auf Infrastrukturvermögen	0,00	-1.789.000	-1.780.700	-1.788.500	-1.788.500	-1.780.700
	4711500 Afa auf Maschinen und technische Anlagen	0,00	-4.600	-4.500	-4.500	-4.500	-4.500
	4711600 Afa auf Fahrzeuge	0,00	-78.200	-78.200	-78.000	-78.000	-78.000
	4711700 Afa auf BGA	0,00	-67.800	-65.500	-66.600	-66.000	-65.500
	4711800 Auflösung Sammelposten	0,00	-23.900	-26.200	-46.500	-56.600	-55.800
	4721111 Einzelwertberichtigung	0,00	0	0	0	0	0
17.	- Zinsen und ähnliche Aufwendungen	0,00	-196.000	-196.600	-215.000	-205.000	-195.000
	4510000 Zinsaufwendungen an Bund	0,00	0	0	0	0	0
	4511000 Zinsaufwendungen an Land	0,00	0	0	0	0	0
	4512000 Zinsaufwendungen an Gemeinden (GV)	0,00	0	0	0	0	0
	4514000 Zinsaufwendungen an sonstigen öffentlichen Bereich	0,00	0	0	0	0	0
	4516000 Zinsaufwendungen an öffentliche Sonderrechnungen	0,00	0	0	0	0	0
	4517000 Zinsaufwendungen an Kreditinstitute	0,00	-155.000	-170.600	-189.000	-179.000	-169.000
	4521000 Zinsaufwendungen für äußere Kassenkredite	0,00	-1.000	-1.000	-1.000	-1.000	-1.000
	4592000 Verzinsung von Steuernachzahlungen	0,00	-40.000	-25.000	-25.000	-25.000	-25.000
	4599000 Sonstige Finanzaufwendungen	0,00	0	0	0	0	0
18.	- Transferaufwendungen	0,00	-6.187.400	-6.311.900	-6.556.300	-6.857.600	-7.164.300
	4312000 Zuweisungen an Gemeinden (GV)	0,00	-40.300	-15.000	-18.000	-18.000	-18.000
	4313000 Zuweisungen an Zweckverbände und dgl.	0,00	-157.000	-155.000	-155.000	-155.000	-155.000
	4314000 Zuweisungen an sonstigen öffentlichen Bereich	0,00	0	0	0	0	0
	4315000 Zuweisungen an verbundene Unternehmen, Sondervermögen und Beteiligungen	0,00	0	0	0	0	0



Ergebnishaushalt 2012

Gemeinde: 00 Stadt Wittingen

Datum: 26.03.2012
Uhrzeit: 10:39:52

Pos.	Inhalt	Ergebnis	Plan	Plan	Plan	Plan	Plan
		2010	2011	2012	2013	2014	2015
		EUR	EUR	EUR	EUR	EUR	EUR
		1	2	3	4	5	6
	4317000 Zuweisungen an private Unternehmen	0,00	-14.600	-9.300	-9.300	-9.300	-9.300
	4318000 Zuweisungen an übrige Bereiche	0,00	-1.339.500	-1.386.600	-1.389.200	-1.389.200	-1.389.200
	4318010 Zuweisungen an weitere Bereiche	0,00	-11.000	-11.000	-11.000	-11.000	-11.000
	4318020 Zuweisungen an weitere Bereiche	0,00	0	-900	-900	-900	-900
	4331000 Leistungen der Sozialhilfe an natürliche Personen außerhalb von Einrichtungen	0,00	-5.300	-1.000	-1.000	-1.000	-1.000
	4339000 Sonstige soziale Leistungen	0,00	-100	-100	-100	-100	-100
	4341000 Gewerbesteuerumlage	0,00	-495.000	-599.900	-656.000	-684.000	-707.100
	4371000 Allgemeine Umlagen an Land	0,00	0	0	0	0	0
	4372000 Allgemeine Umlagen an Gemeinden (GV)	0,00	-4.124.600	-4.133.100	-4.315.800	-4.589.100	-4.872.700
19.	- Sonstige ordentliche Aufwendungen	0,00	-482.600	-431.300	-451.300	-441.300	-429.300
	4411000 Sonstige Aufwendungen für Personal- und Versorgungsaufwendungen	0,00	-500	-500	-500	-500	-500
	4421000 Aufwendungen für ehrenamtliche und sonstige Tätigkeit	0,00	-144.700	-126.900	-131.900	-129.400	-126.900
	4421010 Aus- und Fortbildung ehrenamtlich Tätiger	0,00	0	-500	-500	-500	-500
	4429000 Sonstige Aufwendungen für die Inanspruchnahme von Rechten und Diensten	0,00	-26.600	-23.700	-23.700	-23.700	-23.700
	4431000 Geschäftsaufwendungen	0,00	-193.900	-151.600	-166.200	-158.700	-152.200
	4441000 Steuern, Versicherungen, Schadensfälle	0,00	-67.200	-76.900	-78.800	-78.800	-75.800
	4450000 Erstattungen an Bund	0,00	-2.900	-2.900	-2.900	-2.900	-2.900
	4451000 Erstattungen an Land	0,00	0	0	0	0	0
	4452000 Erstattungen an Gemeinden (GV)	0,00	-12.300	-12.300	-12.300	-12.300	-12.300
	4457000 Erstattungen an private Unternehmen	0,00	-14.500	-16.000	-14.500	-14.500	-14.500
	4458000 Erstattungen an übrige Bereiche	0,00	0	0	0	0	0
	4485000 Ablösebetrag	0,00	0	0	0	0	0
	4621000 Deckungsreserve	0,00	-20.000	-20.000	-20.000	-20.000	-20.000
20.	Überschuss § 15 Abs. 5 GemHKVO	0,00	0	0	0	0	0
21.	= Summe ordentliche Aufwendungen	0,00	-14.893.500	-14.660.700	-14.989.600	-15.567.600	-15.755.400
22.	= Ordentliches Ergebnis (ohne Pos. 20)	0,00	-1.234.700	0	-42.200	-582.000	-662.100
23.	+ Außerordentliche Erträge	0,00	77.300	75.100	52.500	52.500	75.100
	5011000 Spenden	0,00	0	0	0	0	0
	5012000 Empfangene Schadensersatzleistungen u.ä.	0,00	6.800	0	0	0	0
	5019000 Sonstige außergewöhnliche Erträge	0,00	0	0	0	0	0
	5026520 Steuererstattung Vorjahre	0,00	0	0	0	0	0
	5029000 Sonstige periodenfremde Erträge	0,00	0	0	0	0	0
	5311000 Erträge aus der Veräußerung von Grundstücken und Gebäuden und anderen unbeweglichen Vermögensgegenständen	0,00	62.500	75.100	52.500	52.500	75.100
	5312000 Erträge aus der Veräußerung von beweglichen Vermögensgegenständen unter der Wertgrenze i.H.v. 150 Euro bei Anschaffung oder Herstellung	0,00	8.000	0	0	0	0
	5313000 Erträge aus der Veräußerung von beweglichen Vermögensgegenständen bis zur Wertgrenze i.H.v. 150 Euro bei Anschaffung oder Herstellung	0,00	0	0	0	0	0
24.	- Außerordentliche Aufwendungen	0,00	0	0	0	0	0
	5111000 Aufwendungen im Zusammenhang mit Katastrophen u. ä. Ereignissen	0,00	0	0	0	0	0



Ergebnishaushalt 2012

Gemeinde: 00 Stadt Wittingen

Datum: 26.03.2012
Uhrzeit: 10:39:52

Pos.	Inhalt	Ergebnis	Plan	Plan	Plan	Plan	Plan
		2010	2011	2012	2013	2014	2015
		EUR	EUR	EUR	EUR	EUR	EUR
		1	2	3	4	5	6
	5113000 Geleisteter Schadensersatz u.ä.	0,00	0	0	0	0	0
25.	Überschuss § 15 Abs. 6 GemHKVO	0,00	-77.300	-75.100	-500	-500	0
	5911000 Zuführung eines Überschusses des außerordentlichen Ergebnisses	0,00	-77.300	-75.100	-500	-500	0
26.	= Summe Zeile 24 und 25	0,00	-77.300	-75.100	-500	-500	0
27.	= Außerordentliches Ergebnis (ohne Pos. 25)	0,00	77.300	75.100	52.500	52.500	75.100
28.	= Jahresergebnis	0,00	-1.157.400	75.100	10.300	-529.500	-587.000
29.	Summe der Jahresfehlbeträge aus Vorjahren	0,00	0	0	0	0	0

*** Ende der Liste "Ergebnishaushalt" ***



Übersicht Finanzhaushalt 2012

Gemeinde: 00 Stadt Wittingen

Datum: 27.03.2012

Uhrzeit: 15:49:03

Fachbereich	Einzahlungen aus laufender Verwaltungs- tätigkeit	Auszahlungen aus laufender Verwaltungs- tätigkeit	Saldo aus laufender Verwaltungs- tätigkeit	Einzahlungen für Investitions- tätigkeit	Auszahlungen für Investitions- tätigkeit	Saldo aus Investitions- tätigkeit	Einzahlungen aus Finanzierungs- tätigkeit	Auszahlungen aus Finanzierungs- tätigkeit	Saldo aus Finanzierungs- tätigkeit	Veränderung Bestand an Zahlungsmitteln	Verpflichtungs- ermächtigungen
	EUR	EUR	EUR	EUR	EUR	EUR	EUR	EUR	EUR	EUR	EUR
1	2	3	4	5	6	7	8	9	10	11	12
1100 Organisation und Ordnung	123.900	-1.536.600	-1.412.700	60.000	-783.800	-723.800	0	0	0	-2.136.500	-110.000
1200 Finanzverwaltung	11.431.400	-5.300.100	6.131.300	0	-84.400	-84.400	1.837.300	-725.200	1.112.100	7.159.000	0
1300 Kinder, Jugend, Schulen und Soziales	756.200	-2.674.700	-1.918.500	665.400	-659.800	5.600	0	0	0	-1.912.900	0
2100 Kultur und Sport	2.400	-237.700	-235.300	0	-6.700	-6.700	0	0	0	-242.000	0
2200 Wirtschaftsförderung	109.300	-282.900	-173.600	64.000	-166.600	-102.600	0	0	0	-276.200	-11.600
3100 Tiefbau und Planung	47.400	-1.484.900	-1.437.500	419.900	-812.800	-392.900	0	0	0	-1.830.400	-228.000
3200 Hochbau	310.600	-887.600	-577.000	122.700	-329.200	-206.500	0	0	0	-783.500	0
Gesamt:	12.781.200	-12.404.500	376.700	1.332.000	-2.843.300	-1.511.300	1.837.300	-725.200	1.112.100	-22.500	-349.600

*** Ende der Liste "Übersicht Finanzhaushalt" ***



Finanzhaushalt 2012

Gemeinde: 00 Stadt Wittingen

Datum: 26.03.2012
Uhrzeit: 14:10:54

Pos.	Inhalt	Ergebnis	Plan	Plan	Plan	Plan	Plan
		2010	2011	2012	2013	2014	2015
		EUR	EUR	EUR	EUR	EUR	EUR
		1	2	3	4	5	6
Einzahlungen aus laufender Verwaltungstätigkeit							
1.	+ Steuern und ähnliche Abgaben	0,00	7.654.500	8.975.200	9.135.300	9.515.600	9.866.900
	6011000 Grundsteuer A	0,00	291.500	293.000	305.000	311.000	317.000
	6012000 Grundsteuer B	0,00	1.410.000	1.438.000	1.529.000	1.560.000	1.591.000
	6013000 Gewerbesteuer	0,00	2.500.000	3.550.000	3.421.000	3.566.500	3.689.000
	6021000 Gemeindeanteil an der Einkommensteuer	0,00	3.000.000	3.217.200	3.401.100	3.588.100	3.767.500
	6022000 Gemeindeanteil an der Umsatzsteuer	0,00	380.000	400.000	402.200	412.200	424.600
	6031000 Vergnügungssteuer	0,00	26.000	28.800	28.800	28.800	28.800
	6032000 Hundesteuer	0,00	47.000	48.200	48.200	49.000	49.000
	6049000 Sonstige steuerähnliche Einzahlungen	0,00	0	0	0	0	0
2.	+ Zuwendungen und allgemeine Umlagen	0,00	2.688.800	2.391.000	2.477.500	2.130.500	1.927.700
	6111000 Schlüsselzuweisungen vom Land	0,00	1.601.800	1.442.700	1.486.200	1.164.200	929.200
	6131000 Sonstige allgemeine Zuweisungen vom Land	0,00	199.000	198.600	202.600	206.600	210.800
	6141000 Zuweisungen für laufende Zwecke vom Land	0,00	259.000	211.700	207.700	207.700	206.700
	6142000 Zuweisungen für laufende Zwecke von Gemeinden (GV)	0,00	599.300	538.000	558.800	552.000	558.800
	6144000 Zuweisungen für laufende Zwecke vom sonstigen öffentlichen Bereich	0,00	0	0	0	0	0
	6146000 Zuweisungen für laufende Zwecke von sonstigen öffentlichen Sonderrechnungen	0,00	8.000	0	8.000	0	8.000
	6147000 Zuweisungen für laufende Zwecke von privaten Unternehmen	0,00	4.000	0	4.000	0	4.000
	6148000 Zuweisungen für laufende Zwecke von übrigen Bereichen	0,00	17.700	0	10.200	0	10.200
3.	+ Sonstige Transfereinzahlungen	0,00	0	0	0	0	0
4.	+ Öffentlich-rechtliche Entgelte	0,00	235.900	270.300	258.400	258.900	258.800
	6311000 Verwaltungsgebühren	0,00	78.500	96.300	87.300	87.800	87.800
	6321000 Benutzungsgebühren und ähnliche Entgelte	0,00	157.400	174.000	171.100	171.100	171.000
5.	+ Privatrechtliche Entgelte	0,00	246.100	249.400	260.300	260.300	251.100
	6411000 Mieten und Pachten	0,00	211.500	208.400	219.200	219.200	210.000
	6421000 Einzahlungen aus Verkauf	0,00	3.800	24.000	24.000	24.000	24.000
	6461000 Sonstige privatrechtliche Leistungsentgelte	0,00	30.800	17.000	17.100	17.100	17.100
6.	+ Kostenerstattungen und Kostenumlagen, außer für Investitionstätigkeit	0,00	132.400	102.500	115.600	105.100	102.500
	6481000 Erstattungen vom Land	0,00	1.400	1.400	14.400	3.900	1.400
	6482000 Erstattungen von Gemeinden	0,00	33.100	27.000	27.100	27.100	27.000
	6483000 Erstattungen von Zweckverbänden und dergl.	0,00	97.900	62.800	62.800	62.800	62.800
	6484000 Erstattungen vom sonstigen öffentlichen Bereich	0,00	0	0	0	0	0
	6487000 Erstattungen von privaten Unternehmen	0,00	0	7.000	7.000	7.000	7.000
	6488000 Erstattungen von übrigen Bereichen	0,00	0	4.300	4.300	4.300	4.300
7.	+ Zinsen und ähnliche Einzahlungen	0,00	221.800	174.800	175.000	175.000	174.800
	6615000 Zinseinzahlungen von erbundene Unternehmen, Beteiligungen und Sondervermögen	0,00	500	0	0	0	0
	6616000 Zinseinzahlungen von öffentlichen Sonderrechnungen	0,00	10.100	100	100	100	100
	6617000 Zinseinzahlungen von Kreditinstituten	0,00	50.000	12.000	12.000	12.000	12.000
	6618000 Zinseinzahlungen vom sonstiger inländischen Bereich	0,00	3.000	0	0	0	0
	6651000 Gewinnanteile aus verbundenen Unternehmen und Beteiligungen	0,00	138.200	137.700	137.900	137.900	137.700



Finanzhaushalt 2012

Gemeinde: 00 Stadt Wittingen

Datum: 26.03.2012
Uhrzeit: 14:10:54

Pos.	Inhalt	Ergebnis	Plan	Plan	Plan	Plan	Plan
		2010	2011	2012	2013	2014	2015
		EUR	EUR	EUR	EUR	EUR	EUR
		1	2	3	4	5	6
	6691000 Verzinsung von Steuernachforderungen und -erstattungen	0,00	20.000	25.000	25.000	25.000	25.000
8.	+ Einzahlungen aus der Veräußerung geringwertiger Vermögensgegenstände	0,00	0	0	0	0	0
	6531000 Einzahlungen aus der Veräußerung geringwertiger Vermögensgegenstände	0,00	0	0	0	0	0
9.	+ Sonstige haushaltswirksame Einzahlungen	0,00	687.500	618.000	620.100	625.100	623.000
	6511000 Konzessionsabgaben	0,00	500.000	535.000	535.000	540.000	540.000
	6522000 Einzahlungen aus erhaltener Umsatzsteuer	0,00	20.100	20.300	20.300	20.300	20.300
	6523000 Einzahlungen aus der Erstattung von Vorsteuern	0,00	150.200	47.200	47.200	47.200	47.200
	6561000 Bußgelder	0,00	100	500	500	500	500
	6562000 Säumniszuschläge	0,00	15.000	15.000	15.000	15.000	15.000
	6699000 Weitere sonstige Finanzeinzahlungen	0,00	2.100	0	2.100	2.100	0
10.	= Summe der Einzahlungen aus laufender Verwaltungstätigkeit	0,00	11.867.000	12.781.200	13.042.200	13.070.500	13.204.800
	Auszahlungen aus laufender Verwaltungstätigkeit						
11.	- Personalauszahlungen	0,00	-2.979.700	-3.102.800	-3.156.100	-3.202.900	-3.255.000
	7011000 Dienstausszahlungen Beamte	0,00	-270.400	-275.300	-279.600	-279.600	-285.700
	7011100 Aufwandsentschädigungen Bürgermeister und Erster Stadtrat	0,00	0	-2.200	-2.200	-2.200	-2.200
	7012000 Dienstausszahlungen tariflich Beschäftigte	0,00	-1.879.500	-1.958.400	-2.012.300	-2.049.100	-2.087.600
	7018000 Dienstausszahlungen ABM-Kräfte	0,00	0	0	0	0	0
	7019000 Sonstige Beschäftigungsauszahlungen	0,00	-27.000	-24.600	-12.100	-15.900	-12.100
	7021000 Beiträge zu Versorgungskassen für Beamte	0,00	-182.100	-195.400	-198.200	-198.500	-202.900
	7022000 Beiträge zu Versorgungskassen für tarifliche Beschäftigte	0,00	-192.100	-200.200	-203.500	-207.300	-211.500
	7029000 Beiträge zu Versorgungskassen für sonstige Beschäftigte	0,00	0	-200	0	0	0
	7032000 Beiträge zur gesetzlichen Sozialversicherung für tariflich Beschäftigte	0,00	-388.100	-404.500	-406.200	-408.100	-410.400
	7039000 Beiträge zur gesetzlichen Sozialversicherung für sonstige Beschäftigte	0,00	0	-300	0	0	0
	7041000 Beihilfen, Unterstützungsleistungen für Beamte und Arbeitnehmer	0,00	-40.500	-41.700	-42.000	-42.200	-42.600
12.	- Versorgungsauszahlungen	0,00	-20.300	-20.700	-20.300	-20.300	-20.700
	7141000 Beihilfen, Unterstützungsleistungen für Versorgungsempfänger	0,00	-20.300	-20.700	-20.300	-20.300	-20.700
13.	- Auszahlungen für Sach- und Dienstleistungen und für geringwertige Vermögensgegenstände	0,00	-2.620.700	-2.273.700	-2.177.800	-2.405.300	-2.314.400
	7211000 Unterhaltung der Grundstücke und baulichen Anlagen	0,00	-473.700	-366.200	-402.700	-361.700	-288.500
	7212000 Unterhaltung des sonstigen unbeweglichen Vermögens	0,00	-692.700	-432.300	-397.500	-697.500	-655.400
	7221000 Unterhaltung des sonstigen beweglichen Vermögens	0,00	-83.200	-77.200	-77.800	-77.300	-77.100
	7222000 Erwerb geringwertiger Vermögensgegenstände	0,00	-15.600	-26.500	-26.500	-26.500	-26.500
	7231000 Mieten und Pachten	0,00	-24.100	-34.000	-34.000	-34.000	-34.000
	7232000 Leasing	0,00	-24.100	-6.700	-8.200	-8.200	-6.700



Finanzhaushalt 2012

Gemeinde: 00 Stadt Wittingen

Datum: 26.03.2012
Uhrzeit: 14:10:54

Pos.	Inhalt	Ergebnis	Plan	Plan	Plan	Plan	Plan
		2010	2011	2012	2013	2014	2015
		EUR	EUR	EUR	EUR	EUR	EUR
		1	2	3	4	5	6
	7241000 Bewirtschaftung der Grundstücke und baulichen Anlagen	0,00	-756.200	-634.900	-640.800	-640.800	-632.000
	7251000 Haltung von Fahrzeugen	0,00	-102.000	-82.300	-87.400	-87.400	-79.600
	7261000 Besondere Auszahlungen für Beschäftigte	0,00	-66.900	-73.300	-58.300	-57.300	-57.300
	7271000 Besondere Verwaltungs- und Betriebsauszahlungen	0,00	-243.100	-291.700	-316.400	-291.400	-329.100
	7281400 Erwerb von Waren	0,00	-800	-16.200	-16.200	-16.200	-16.200
	7291000 Auszahlungen für sonstige Dienstleistungen	0,00	-138.300	-232.400	-112.000	-107.000	-112.000
14.	- Zinsen und ähnliche Auszahlungen	0,00	-196.000	-196.600	-215.000	-205.000	-195.000
	7510000 Zinsauszahlungen an Bund	0,00	0	0	0	0	0
	7511000 Zinsauszahlungen an Land	0,00	0	0	0	0	0
	7512000 Zinsauszahlungen an Gemeinden (GV)	0,00	0	0	0	0	0
	7514000 Zinsauszahlungen an sonstigen öffentlichen Bereich	0,00	0	0	0	0	0
	7516000 Zinsauszahlungen an öffentliche Sonderrechnungen	0,00	0	0	0	0	0
	7517000 Zinsauszahlungen an Kreditinstitute	0,00	-155.000	-170.600	-189.000	-179.000	-169.000
	7521000 Zinsauszahlungen für äußere Kassenkredite	0,00	-1.000	-1.000	-1.000	-1.000	-1.000
	7592000 Verzinsung von Steuernachzahlungen	0,00	-40.000	-25.000	-25.000	-25.000	-25.000
	7599000 Sonstige Finanzauszahlungen	0,00	0	0	0	0	0
15.	- Transferauszahlungen, außer für Investitionstätigkeit	0,00	-6.187.400	-6.311.900	-6.556.000	-6.857.300	-7.164.300
	7312000 Zuweisungen an Gemeinden (GV)	0,00	-40.300	-15.000	-18.000	-18.000	-18.000
	7313000 Zuweisungen an Zweckverbände und dgl.	0,00	-157.000	-155.000	-154.700	-154.700	-155.000
	7314000 Zuweisungen an sonstigen öffentlichen Bereich	0,00	0	0	0	0	0
	7315000 Zuweisungen an verbundenen Unternehmen, Sondervermögen und Beteiligungen	0,00	0	0	0	0	0
	7317000 Zuweisungen an private Unternehmen	0,00	-14.600	-9.300	-9.300	-9.300	-9.300
	7318000 Zuweisungen an übrige Bereiche	0,00	-1.339.500	-1.386.600	-1.389.200	-1.389.200	-1.389.200
	7318010 Zuweisungen an weitere Bereiche	0,00	-11.000	-11.900	-11.900	-11.900	-11.900
	7331000 Soziale Leistungen an natürliche Personen außerhalb von Einrichtungen	0,00	-5.300	-1.000	-1.000	-1.000	-1.000
	7339000 Sonstige soziale Leistungen	0,00	-100	-100	-100	-100	-100
	7341000 Gewerbesteuerumlage	0,00	-495.000	-599.900	-656.000	-684.000	-707.100
	7371000 Allgemeine Umlagen an Land	0,00	0	0	0	0	0
	7372000 Allgemeine Umlagen an Gemeinden (GV)	0,00	-4.124.600	-4.133.100	-4.315.800	-4.589.100	-4.872.700
16.	- Sonstige haushaltswirksame Auszahlungen	0,00	-652.900	-498.800	-502.600	-492.600	-496.800
	7411000 Sonstige Personal- und Versorgungsauszahlungen	0,00	-500	-500	-500	-500	-500
	7421000 Auszahlungen für ehrenamtliche und sonstige Tätigkeit	0,00	-144.700	-127.400	-132.400	-129.900	-127.400
	7429000 Sonstige Auszahlungen für die Inanspruchnahme von Rechten und Diensten	0,00	-26.600	-23.700	-23.500	-23.500	-23.700
	7431000 Geschäftsauszahlungen	0,00	-193.900	-151.600	-150.200	-142.700	-152.200
	7441000 Steuern, Versicherungen, Schadensfälle	0,00	-67.200	-76.900	-78.800	-78.800	-75.800
	7442000 Abzugsfähige Vorsteuer	0,00	-150.200	-47.200	-47.200	-47.200	-47.200
	7443000 Umsatzsteuer-Zahllast	0,00	-20.100	-20.300	-20.300	-20.300	-20.300
	7450000 Erstattungen an den Bund	0,00	-2.900	-2.900	-2.900	-2.900	-2.900
	7451000 Erstattungen an das Land	0,00	0	0	0	0	0
	7452000 Erstattungen an Gemeinden (GV)	0,00	-12.300	-12.300	-12.300	-12.300	-12.300



Finanzhaushalt 2012

Gemeinde: 00 Stadt Wittingen

Datum: 26.03.2012
Uhrzeit: 14:10:54

Pos.	Inhalt	Ergebnis	Plan	Plan	Plan	Plan	Plan
		2010	2011	2012	2013	2014	2015
		EUR	EUR	EUR	EUR	EUR	EUR
		1	2	3	4	5	6
	7457000 Erstattungen an private Unternehmen	0,00	-14.500	-16.000	-14.500	-14.500	-14.500
	7458000 Erstattungen an übrige Bereiche	0,00	0	0	0	0	0
	7491000 Weitere sonstige Auszahlungen aus laufender Verwaltungstätigkeit	0,00	0	0	0	0	0
	7621000 Deckungsreserve	0,00	-20.000	-20.000	-20.000	-20.000	-20.000
17.	= Summe der Auszahlungen aus laufender Verwaltungstätigkeit	0,00	-12.657.000	-12.404.500	-12.627.800	-13.183.400	-13.446.200
18.	= Saldo aus laufender Verwaltungstätigkeit	0,00	-790.000	376.700	414.400	-112.900	-241.400
Einzahlungen aus Investitionstätigkeit							
19.	+ Zuwendungen für Investitionstätigkeit	0,00	1.436.300	902.700	391.100	184.000	60.000
	6810000 Investitionszuweisungen vom Bund	0,00	396.500	0	0	0	0
	6811000 Investitionszuweisungen vom Land	0,00	679.800	373.800	231.100	0	0
	6812000 Investitionszuweisungen von Gemeinden (GV)	0,00	357.500	528.900	160.000	184.000	60.000
	6818000 Investitionszuschüsse von übrigen Bereichen	0,00	2.500	0	0	0	0
20.	+ Beiträgen und ähnliche Entgelte für Investitionstätigkeit	0,00	451.000	317.100	182.200	0	0
	6891000 Beiträge und ähnliche Entgelte	0,00	451.000	317.100	182.200	0	0
21.	+ Veräußerung von Sachvermögen	0,00	89.400	112.200	52.500	68.900	75.100
	6821000 Einzahlungen aus der Veräußerung von Grundstücken und Gebäuden und anderen unbeweglichen Vermögensgegenständen	0,00	81.400	112.200	52.500	52.500	75.100
	6831000 Einzahlung aus der Veräußerung von beweglichen Vermögensgegenständen unter der Wertgrenze von 150 Euro	0,00	8.000	0	0	0	0
	6831100 Einzahlungen aus der Veräußerung von Vermögensgegenständen über 1.000,- Euro	0,00	0	0	0	0	0
	6831200 Einzahlungen aus der Veräußerung von Vermögensgegenständen über 150,- bis 1.000,- Euro (Sammelposten)	0,00	0	0	0	16.400	0
22.	+ Veräußerung von Finanzvermögensanlagen	0,00	0	0	0	0	0
23.	+ sonstige Investitionstätigkeit	0,00	0	0	0	0	0
	6871000 Einzahlungen aus der Abwicklung von Baumaßnahmen	0,00	0	0	0	0	0
24.	= Summe der Einzahlungen aus Investitionstätigkeit	0,00	1.976.700	1.332.000	625.800	252.900	135.100
Auszahlungen für Investitionstätigkeit							
25.	- Erwerb von Grundstücken und Gebäuden	0,00	-57.900	-12.000	0	0	0
	7821000 Auszahlungen für den Erwerb von Grundstücken und Gebäuden	0,00	-57.900	-12.000	0	0	0
26.	- Baumaßnahmen	0,00	-2.161.400	-1.749.700	-690.500	-528.400	-230.000
	7871000 Auszahlungen für Hochbaumaßnahmen	0,00	-476.300	-791.900	-165.000	-320.000	-40.000
	7872000 Auszahlungen Tiefbaumaßnahmen	0,00	-1.654.100	-728.500	-485.100	-155.000	-190.000
	7873000 Auszahlungen für sonstige Baumaßnahmen	0,00	-31.000	-229.300	-40.400	-53.400	0
27.	- Erwerb von beweglichem Sachvermögen	0,00	-800.900	-941.600	-289.800	-310.300	-165.300
	7831100 Auszahlungen für den Erwerb von Vermögensgegenständen über 1.000 Euro und Sachgesamtheiten	0,00	-682.000	-799.900	-207.000	-227.500	-85.000
	7831200 Auszahlungen für den Erwerb von Vermögensgegenständen über 150 Euro bis 1.000 Euro (Sammelposten)	0,00	-118.900	-141.700	-82.800	-82.800	-80.300
28.	- Erwerb von Finanzvermögensanlagen	0,00	-8.300	0	-8.300	-8.300	0



Finanzhaushalt 2012

Gemeinde: 00 Stadt Wittingen

Datum: 26.03.2012
Uhrzeit: 14:10:54

Pos.	Inhalt	Ergebnis	Plan	Plan	Plan	Plan	Plan
		2010	2011	2012	2013	2014	2015
		EUR	EUR	EUR	EUR	EUR	EUR
		1	2	3	4	5	6
	7865100 Zuführungen an die Versorgungsrücklage für Beamte (Aktive Bedienstete)	0,00	-2.300	0	-2.300	-2.300	0
	7865200 Zuführungen an die Versorgungsrücklage für Beamte (Versorgungsempfänger)	0,00	-6.000	0	-6.000	-6.000	0
29.	- Aktivierbare Zuwendungen	0,00	-360.900	-140.000	-90.000	-65.000	-65.000
	7810000 Zuweisungen und Zuschüsse für Investitionen vom Bund	0,00	0	0	0	0	0
	7811000 Zuweisungen und Zuschüsse für Investitionen vom Land	0,00	0	-5.200	0	0	0
	7812000 Zuweisungen und Zuschüsse für Investitionen von Gemeinden (GV)	0,00	-89.000	-48.600	-50.000	-50.000	-50.000
	7817000 Investitionszuschüsse von privaten Unternehmen	0,00	-258.100	-50.000	-35.000	-10.000	-10.000
	7818000 Investitionszuschüsse von übrigen Bereichen	0,00	-13.800	-36.200	-5.000	-5.000	-5.000
30.	- Sonstige Investitionstätigkeit	0,00	0	0	0	0	0
31.	= Summe der Auszahlungen aus Investitionstätigkeit	0,00	-3.389.400	-2.843.300	-1.078.600	-912.000	-460.300
32.	= Saldo aus Investitionstätigkeit	0,00	-1.412.700	-1.511.300	-452.800	-659.100	-325.200
33.	= Finanzmittelüberschuss/-fehlbetrag	0,00	-2.202.700	-1.134.600	-38.400	-772.000	-566.600
34.	+ Einzahlungen aus Finanzierungstätigkeit	0,00	1.834.700	1.837.300	452.800	659.100	325.200
	6922100 Kreditaufnahmen für Investitionen bei Gemeinden (GV) Laufzeit bis einschl. 1 Jahr	0,00	0	0	0	0	0
	6922300 Kreditaufnahmen für Investitionen bei Gemeinden (GV) Laufzeit mehr als 5 Jahre,	0,00	0	0	0	0	0
	6926100 Kreditaufnahmen für Investitionen bei öffentlichen Sonderrechnungen Laufzeit bis 1 Jahr, Euro-Währung fester Zins	0,00	0	0	0	0	0
	6927100 Kreditaufnahmen für Investitionen bei Kreditinstituten Laufzeit bis einschl. 1 Jahr, Euro-Währung	0,00	0	0	0	0	0
	6927300 Kreditaufnahmen für Investitionen bei Kreditinstituten Laufzeit mehr als 5 Jahre, Euro-Währung	0,00	1.412.700	1.511.300	452.800	659.100	325.200
	6927304 Umschuldung von Darlehn	0,00	422.000	326.000	0	0	0
	6927310 Kreditaufnahmen für Investitionen bei Kreditinstituten Laufzeit 5 Jahre und mehr, Euro-Währung variabler Zins	0,00	0	0	0	0	0
35.	- Auszahlungen Finanzierungstätigkeit	0,00	-789.200	-725.200	-414.100	-444.100	-370.800
	7922100 Tilgung von Krediten für Investitionen bei Gemeinden (GV) Laufzeit bis einschl. 1 Jahr,	0,00	0	0	0	0	0
	7922300 Tilgung von Krediten für Investitionen bei Gemeinden (GV) Laufzeit mehr als 5 Jahre	0,00	-45.000	-44.100	-44.100	-44.100	-20.800
	7926100 Tilgung von Krediten für Investitionen bei öffentl. Sonderr. Laufzeit bis einschl. 1 Jahr, Euro-Währung fester Zins	0,00	0	0	0	0	0
	7927100 Tilgung von Krediten für Investitionen bei Kreditinstituten Laufzeit bis einschl. 1 Jahr, Euro-Währung	0,00	0	0	0	0	0
	7927300 Tilgung von Krediten für Investitionen bei Kreditinstituten Laufzeit mehr als 5 Jahre, Euro-Währung	0,00	-111.200	-355.100	-370.000	-400.000	-350.000
	7927304 Umschuldung von Darlehn	0,00	-422.000	-326.000	0	0	0
	7927310 Tilgung von Krediten für Investitionen bei Kreditinstituten Laufzeit 5 Jahre und mehr, Euro-Währung variabler Zins	0,00	-211.000	0	0	0	0
36.	= Saldo aus Finanzierungstätigkeit	0,00	1.045.500	1.112.100	38.700	215.000	-45.600



Finanzhaushalt 2012

Gemeinde: 00 Stadt Wittingen

Datum: 26.03.2012
Uhrzeit: 14:10:54

Pos.	Inhalt	Ergebnis	Plan	Plan	Plan	Plan	Plan
		2010	2011	2012	2013	2014	2015
		EUR	EUR	EUR	EUR	EUR	EUR
		1	2	3	4	5	6
37.	= Finanzierungsmittelbestand	0,00	-1.157.200	-22.500	300	-557.000	-612.200
38.	+ voraussichtlicher Bestand an Zahlungsmitteln am Anfang des Haushaltsjahres	0,00	2.448.971	1.291.771	1.269.271	1.269.571	712.571
39.	= voraussichtlicher Bestand an Zahlungsmitteln am Ende des Haushaltsjahres	0,00	1.291.771	1.269.271	1.269.571	712.571	100.371

*** Ende der Liste "Finanzhaushalt" ***

4.6 Übersicht über die Produktgruppen und Budgets

Gemäß § 1 Absatz 2 Ziffer 11 und 12 GemHKVO

Die unten aufgeführten Produkte werden jeweils zu einer Bewirtschaftungseinheit gem. § 4 Absatz 3 GemHKVO erklärt.

Ansätze für zahlungswirksame Aufwendungen aus laufender Verwaltungstätigkeit die in einem Budget zusammengefasst sind, werden zugunsten von unerheblichen Auszahlungen für Investitions- oder Finanzierungstätigkeit innerhalb des Budgets als einseitig deckungsfähig erklärt. § 19 Abs. 4 GemHKVO

Die Ansätze der einzelnen Budgets sind, soweit nicht für einzelne Konten gesonderte Deckungskreise erstellt sind, untereinander deckungsfähig.

Grundsätzlich sind alle Personalaufwendungen, Abschreibungen, Erlöse und interne Leistungsverrechnungen gesonderten Deckungskreisen zugeordnet.

Die Bewirtschaftung der Personalkosten obliegt zentral dem Fachbereich Organisation und Ordnung. Sie sind dennoch den entsprechenden Budgets zugeordnet.

Die Produkte sind in Teilhaushalten zusammengefasst. Diese sind den Fachbereichen zur Bewirtschaftung übertragen.

Übersicht über die Teilhaushalte der Stadt Wittingen mit den ihnen zugeordneten Produkten

Teilhaushalt: **Fachbereich Organisation und Ordnung**

Produkte:

11101	Gemeindeorgane, politische Gremien
11102	Innere Verwaltung
11103	Personalrat
11104	Zentraler Service
12101	Statistik und Wahlen
12201	Ordnungsaufgaben
12202	Standesamt
12601	Brandschutz/technische Hilfeleistungen
12801	Katastrophenschutz

Teilhaushalt: **Fachbereich Finanzen**

Produkte:

11105	Finanzverwaltung
11108	Sondervermögen Ramme
24401	Kreisschulbaukasse
53101	Stromversorgung
53201	Gasversorgung
53301	Wasserversorgung
57306	Beteiligungen
53701	Abwicklung der Müllabfuhrgebühren
61101	Steuern, Zuweisungen und Umlagen
62101	Kreditwesen und Sonstiges

Teilhaushalt: **Fachbereich Kinder, Jugend, Schulen und Soziales**

Produkte:

21101	Grundschule Knesebeck
21102	Grundschule Radenbeck
21301	GHS Wittingen
21501	Realschule Wittingen
24301	Schulverwaltung

Fortsetzung Teilhaushalt: Fachbereich Kinder, Jugend, Schulen und Soziales

35170	Freiwillige soziale Angelegenheiten
35171	Schulsozialarbeit
36200	Jugendarbeit
36500	Kindertagesstätten
36601	Jugendzentren

Teilhaushalt: Fachbereich Kultur und Sport

Produkte:

25201	Museen und Sammlungen
27201	Büchereien
28102	Heimat- und Kulturpflege
42101	Allgemeine Sportförderung
42401	Sportstätten

Teilhaushalt: Fachbereich Wirtschaftsförderung

Produkte:

54701	ÖPNV
55202	Hafen
57101	Wirtschaftsförderung
57301	Märkte
57302	Dorfgemeinschaftseinrichtungen
57303	Stadthalle
57501	Tourismus

Teilhaushalt: Fachbereich Tiefbau und Planung

Produkte:

51101	Orts- und Regionalplanung
53801	Abwasserbeseitigung
54101	Gemeindestraßen
54201	Ortsdurchfahrten Kreis
54301	Ortsdurchfahrten Land
54401	Ortsdurchfahrten Bund
54501	Straßenreinigung einschl. Winterdienst und Straßenbeleuchtung
54601	Parkeinrichtungen
55101	Parkanlagen u. Öffentl. Grünflächen
55201	Ausbau u. Unterhaltung von Wasserläufen u. Gewässern, Hochwasserschutz
55501	Land- u. Forstwirtschaft
56101	Umweltschutzmaßnahmen
57304	Sandgruben
57305	Bauhof

Teilhaushalt: Fachbereich Hochbau

Produkte:

11107	Allgemeine Gebäudeverwaltung
36600	Kinderspielplätze
42411	Freibad Wittingen
42412	Freizeitanlage Strandbad Knesebeck
42413	Schwimmhalle Knesebeck
42420	Saunen
52101	Allgemeine Bauangelegenheiten
52201	Wohnungsbauförderung
52301	Denk- und Ehrenmale
55301	Friedhofswesen

Teilhaushalt 1100

Wesentliche Produkte des Teilhaushaltes					
im Teilhaushalt abgebildeter Produktbereich (verbindlich) :					
11,12,					
Produkte:					
11101,11102,11103,11104,12101,12201,12202,12601,12801					
Zuordnung zum Verantwortungsbereich					
Fachbereich 1100					
Budgetierungsbestimmungen					
Die oben aufgeführten Produkte werden jeweils zu einer Bewirtschaftungseinheit gem. § 4 Absatz 3 GemHKVO erklärt.					
Haushaltsvermerke					
Die Ansätze, die in der Verantwortung des Fachbereiches liegen sind, soweit nicht für einzelne Konten gesonderte Deckungskreise eingerichtet wurden, untereinander deckungsfähig. Eine Zweckbindung nach § 18 GemHKVO und die Deckungsfähigkeit gem. § 19 GemHKVO für die Ansätze des Budgets werden erklärt.					
Übrige Erläuterungen					
Keine					



Teilergebnishaushalt 2012

Gemeinde: 00 Stadt Wittingen

Datum: 19.04.2012

Uhrzeit: 16:41:37

Fachbereich 1100 Organisation und Ordnung

Pos.	Inhalt	Ergebnis	Plan	Plan	Plan	Plan	Plan
		2010	2011	2012	2013	2014	2015
		EUR	EUR	EUR	EUR	EUR	EUR
		1	2	3	4	5	6
2.	+ Zuwendungen und allgemeine Umlagen	0,00	31.000	0	1.000	1.000	0
3.	+ Auflösungserträge aus Sonderposten	0,00	1.000	12.200	12.200	12.200	12.200
5.	+ Öffentlich-rechtliche Entgelte, außer Beiträge und ähnliche Entgelte für Investitionstätigkeit	0,00	84.800	108.000	94.000	94.500	94.500
6.	+ Privatrechtliche Entgelte	0,00	22.600	10.600	10.600	10.600	10.600
7.	+ Kostenersatzungen und Kostenumlagen	0,00	10.000	4.800	17.900	7.400	4.800
8.	+ Zinsen und ähnliche Finanzerträge	0,00	2.100	0	2.100	2.100	0
11.	+ Sonstige ordentliche Erträge	0,00	39.700	28.500	40.100	40.200	28.500
12.	= Summe ordentliche Erträge	0,00	191.200	164.100	177.900	168.000	150.600
13.	- Personalaufwendungen	0,00	-952.700	-985.900	-1.007.700	-1.023.500	-1.036.300
14.	- Versorgungsaufwendungen	0,00	-20.300	-20.700	-20.300	-20.300	-20.700
15.	- Aufwendungen für Sach- und Dienstleistungen	0,00	-348.600	-315.100	-280.000	-275.000	-274.800
16.	- Abschreibungen	0,00	-95.100	-86.900	-100.400	-103.300	-96.500
18.	- Transferaufwendungen	0,00	-22.000	-18.600	-18.600	-18.600	-18.600
19.	- Sonstige ordentliche Aufwendungen	0,00	-247.400	-236.300	-255.300	-245.300	-236.300
20.	= Summe ordentliche Aufwendungen	0,00	-1.686.100	-1.663.500	-1.682.300	-1.686.000	-1.683.200
21.	= Ordentliches Ergebnis	0,00	-1.494.900	-1.499.400	-1.504.400	-1.518.000	-1.532.600
24.	= Außerordentliches Ergebnis	0,00	0	0	0	0	0
25.	= Jahresergebnis	0,00	-1.494.900	-1.499.400	-1.504.400	-1.518.000	-1.532.600
26.	+ Erträge aus internen Leistungsbeziehungen	0,00	7.000	0	7.000	7.000	0
28.	= Saldo aus internen Leistungsbeziehungen	0,00	7.000	0	7.000	7.000	0
29.	= Ergebnis unter Berücksichtigung der internen Leistungsbeziehungen	0,00	-1.487.900	-1.499.400	-1.497.400	-1.511.000	-1.532.600

*** Ende der Liste "Teilergebnishaushalt" ***



Teilfinanzhaushalt 2012

Gemeinde: 00 Stadt Wittingen

Seite : 2
Datum: 19.04.2012
Uhrzeit: 16:42:02

Fachbereich 1100 Organisation und Ordnung

Pos.	Inhalt	Ergebnis	Plan	Plan	VE	Plan	Plan	Plan
		2010	2011	2012	2012	2013	2014	2015
		EUR	EUR	EUR	EUR	EUR	EUR	EUR
		1	2	3	4	5	6	7
2.	+ Zuwendungen und allgemeine Umlagen, außer für Investitionstätigkeit	0,00	31.000	0	0	1.000	1.000	0
4.	+ Öffentlich-rechtliche Entgelte	0,00	84.800	108.000	0	94.000	94.500	94.500
5.	+ Privatrechtliche Entgelte	0,00	22.600	10.600	0	10.600	10.600	10.600
6.	+ Kostenerstattungen und Kostenumlagen, außer für Investitionstätigkeit	0,00	10.000	4.800	0	17.900	7.400	4.800
9.	+ Sonstige haushaltswirksame Einzahlungen	0,00	2.200	500	0	2.600	2.600	500
10.	= Summe der Einzahlungen aus laufender Verwaltungstätigkeit	0,00	150.600	123.900	0	126.100	116.100	110.400
11.	- Personalauszahlungen	0,00	-906.000	-945.900	0	-963.700	-979.100	-992.900
12.	- Versorgungsauszahlungen	0,00	-20.300	-20.700	0	-20.300	-20.300	-20.700
13.	- Auszahlungen für Sach- und Dienstleistungen und für geringwertige Vermögensgegenstände	0,00	-348.600	-315.100	0	-299.300	-294.300	-274.800
15.	- Transferauszahlungen	0,00	-22.000	-18.600	0	-18.300	-18.300	-18.600
16.	- sonstige haushaltswirksame Auszahlungen	0,00	-247.400	-236.300	0	-239.100	-229.100	-236.300
17.	= Summe der Auszahlungen aus laufender Verwaltungstätigkeit	0,00	-1.544.300	-1.536.600	0	-1.540.700	-1.541.100	-1.543.300
18.	= Saldo aus laufender Verwaltungstätigkeit	0,00	-1.393.700	-1.412.700	0	-1.414.600	-1.425.000	-1.432.900
19.	+ Zuwendungen für Investitionstätigkeit	0,00	358.100	60.000	0	60.000	60.000	60.000
24.	= Summe der Einzahlungen aus Investitionstätigkeit	0,00	358.100	60.000	0	60.000	60.000	60.000
25.	- Erwerb von Grundstücken und Gebäuden	0,00	-23.400	0	0	0	0	0
26.	- Baumaßnahmen	0,00	-197.500	0	0	-140.000	-30.000	0
27.	- Erwerb von beweglichem Sachvermögen	0,00	-312.900	-783.800	-110.000	-185.500	-240.500	-110.000
28.	- Erwerb von Finanzvermögensanlagen	0,00	-8.300	0	0	-8.300	-8.300	0
31.	= Summe der Auszahlungen aus Investitionstätigkeit	0,00	-542.100	-783.800	-110.000	-333.800	-278.800	-110.000
32.	= Saldo aus Investitionstätigkeit	0,00	-184.000	-723.800	-110.000	-273.800	-218.800	-50.000
33.	= Finanzmittelüberschuss/-fehlbetrag	0,00	-1.577.700	-2.136.500	-110.000	-1.688.400	-1.643.800	-1.482.900
37.	= Saldo aus Zeile 33 und 36	0,00	-1.577.700	-2.136.500	-110.000	-1.688.400	-1.643.800	-1.482.900

*** Ende der Liste "Teilfinanzhaushalt" ***



Produkthaushalt 2012

Gemeinde: 00 Stadt Wittingen

Datum: 20.04.2012

Uhrzeit: 11:34:17

Fachbereich 1100 Organisation und Ordnung
Produkt 11101 Verwaltungssteuerung

Produktverantwortlich

Bürgermeister Ridder

Rechtsgrundlage

Grundgesetz, NGO, Hauptsatzung der Stadt Wittingen, Gleichstellungsgesetze Bund und Land

Personalgestaltung

2,73

Produktaufgaben

Leitung der Stadtverwaltung i.R. der vom Rat vorgegebenen Ziele und Grundsätze sowie der bereitgestellten Haushaltsmittel.
Strategische Zielsetzung und Planung, Treffen von Grundsatzentscheidungen und Koordination der Verwaltungsgeschäfte.
Vorbereitung und Ausführung von Beschlüssen des Rates und der Ausschüsse sowie regelmäßige Berichterstattung über die Beschlussausführung.
Betreuung von Rat, VA und Fachausschüssen (Einladungen, Protokolle.)
Repräsentation der Stadt
Ehrungen
Städtepartnerschaften
Gleichstellung

Zielvorgaben

Die Verwaltungsleitung der Stadt Wittingen arbeitet im Rahmen der vom Stadtrat vorgegebenen Ziele und Grundsätze und der bereitgestellten Finanzmittel.
Strategische Zielsetzungen und entsprechende Planungen werden von ihr vorbereitet und umgesetzt.
Städtepartnerschaften werden im Sinne von Völkerverständigung und Förderung eines europäischen Denkens zur
Friedenssicherung und Zusammenarbeit gefördert.
Im internen Bereich wird die Mitarbeiterführung auf der Grundlage der Dienstvereinbarung zur Einführung der leistungsorientierten Bezahlung gesteuert.
In Zusammenarbeit mit der Gleichstellungsbeauftragten die Benachteiligung einzelner Personen oder Personengruppen verhindern.

Kennzahlen

Anzahl Sitzungen

Teilergebnishaushalt

Nr.	Ertrags- und Aufwandsarten	Ergebnis 2010	Plan 2011	Plan 2012	Plan 2013	Plan 2014	Plan 2015
6.	+	Privatrechtliche Entgelte	0,00	0	1.000	1.000	1.000
		3461000 Sonstige privatrechtliche Leistungsentgelte	0,00	0	1.000	1.000	1.000
11.	+	Sonstige ordentliche Erträge	0,00	23.500	23.500	23.500	23.500
		3582000 Erträge aus der Auflösung oder Herabsetzung von Rückstellungen	0,00	23.500	23.500	23.500	23.500
12.	=	Summe ordentliche Erträge	0,00	23.500	24.500	24.500	24.500
13.	-	Personalaufwendungen	0,00	-196.500	-199.900	-206.600	-207.900
		4011000 Dienstaufwendungen Beamte	0,00	-67.900	-66.700	-68.000	-69.400
		4011100 Aufwandsentschädigungen Bürgermeister und Erster Stadtrat	0,00	0	-2.200	-2.200	-2.200
		4012000 Dienstaufwendungen tariflich Beschäftigte	0,00	-39.800	-42.400	-43.700	-44.500
		4021000 Beiträge zu Versorgungskassen Beamte	0,00	-45.300	-47.100	-48.000	-49.000
		4022000 Beiträge zu Versorgungskassen tariflich Beschäftigte	0,00	-4.100	-4.300	-4.400	-4.600
		4032000 Beiträge zur gesetzlichen Sozialversicherung tariflich Beschäftigte	0,00	-8.200	-8.700	-8.700	-8.800
		4041000 Beihilfen und Unterstützungsleistungen für Beamte und Arbeitnehmer	0,00	-3.700	-3.500	-3.500	-3.600
		4051000 Zuführungen zu Pensionsrückstellungen für Beamte und Arbeitnehmer	0,00	-27.500	-25.000	-28.100	-28.300
15.	-	Aufwendungen für Sach- und Dienstleistungen	0,00	-14.100	-17.000	-14.400	-14.400
		4221000 Unterhaltung des sonstigen beweglichen Vermögens	0,00	0	0	0	0
		4222000 Erwerb geringwertiger Vermögensgegenstände	0,00	0	-200	-200	-200
		4241000 Bewirtschaftung der Grundstücke und baulichen Anlagen	0,00	-4.500	0	0	0
		4251000 Haltung von Fahrzeugen	0,00	0	-2.500	-2.500	-2.500
		4251010 Fahrzeugversicherungsbeiträge	0,00	0	-2.500	-2.500	-2.500
		4261000 Besondere Aufwendungen für Beschäftigte	0,00	-400	-400	-400	-400



Produkthaushalt 2012

Gemeinde: 00 Stadt Wittingen

Datum: 20.04.2012

Uhrzeit: 11:34:17

Fachbereich 1100 Organisation und Ordnung
Produkt 11101 Verwaltungssteuerung

Teilergebnishaushalt

Nr.	Ertrags- und Aufwandsarten	Ergebnis 2010	Plan 2011	Plan 2012	Plan 2013	Plan 2014	Plan 2015
	4271000 Ehrungen, Geschenke u.a.	0,00	-9.200	-11.200	-8.600	-8.600	-8.600
	4291000 Aufwendungen für sonstige Dienstleistungen	0,00	0	0	0	0	0
	4291090 Wartung und Pflege von Software	0,00	0	-200	-200	-200	-200
18.	- Transferaufwendungen	0,00	0	0	0	0	0
	4318000 Zuweisungen an übrige Bereiche	0,00	0	0	0	0	0
19.	- Sonstige ordentliche Aufwendungen	0,00	-87.600	-86.700	-86.700	-86.700	-86.700
	4411000 Sonstige Aufwendungen für Personal- und Versorgungsaufwendungen	0,00	0	0	0	0	0
	4421000 Aufwendungen für ehrenamtliche und sonstige Tätigkeit	0,00	-77.500	-70.700	-70.700	-70.700	-70.700
	4421010 Aus- und Fortbildung ehrenamtlich Tätiger	0,00	0	-500	-500	-500	-500
	4429000 Verfügungsmittel Bürgermeister	0,00	-1.500	-1.500	-1.500	-1.500	-1.500
	4431000 Geschäftsaufwendungen (einschl. Fraktionen)	0,00	-8.600	-6.000	-6.000	-6.000	-6.000
	4441000 Steuern, Versicherungen, Schadensfälle	0,00	0	-8.000	-8.000	-8.000	-8.000
	4452000 Erstattungen an Gemeinden (GV)	0,00	0	0	0	0	0
20.	= Summe ordentliche Aufwendungen	0,00	-298.200	-303.600	-307.700	-309.000	-312.500
21.	= Ordentliches Ergebnis	0,00	-274.700	-279.100	-283.200	-284.500	-288.000
25.	= Jahresergebnis	0,00	-274.700	-279.100	-283.200	-284.500	-288.000
26.	+ Erträge aus internen Leistungsbeziehungen	0,00	0	0	0	0	0
	3811000 Erträge aus internen Leistungsbeziehungen	0,00	0	0	0	0	0
27.	- Aufwendungen aus internen Leistungsbeziehungen	0,00	0	0	0	0	0
	4811000 Aufwendungen aus internen Leistungsbeziehungen	0,00	0	0	0	0	0
29.	= Ergebnis unter Berücksichtigung der internen Leistungsbeziehungen	0,00	-274.700	-279.100	-283.200	-284.500	-288.000

Teilfinanzhaushalt

Nr.	Ein- und Auszahlungsarten	Ergebnis 2010	Plan 2011	Plan 2012	Plan 2013	Plan 2014	Plan 2015
2.	+ Zuwendungen und allgemeine Umlagen, außer für Investitionstätigkeit	0,00	0	0	0	0	0
	6148000 Zuweisungen für laufende Zwecke von übrigen Bereichen	0,00	0	0	0	0	0
5.	+ Privatrechtliche Entgelte	0,00	0	1.000	1.000	1.000	1.000
	6461000 Sonstige privatrechtliche Leistungsentgelte	0,00	0	1.000	1.000	1.000	1.000
10.	= Summe der Einzahlungen aus laufender Verwaltungstätigkeit	0,00	0	1.000	1.000	1.000	1.000
11.	- Personalauszahlungen	0,00	-169.000	-174.900	-178.500	-179.600	-183.000
	7011000 Dienstausschüttungen Beamte	0,00	-67.900	-66.700	-68.000	-68.000	-69.400
	7011100 Aufwandsentschädigungen Bürgermeister und Erster Stadtrat	0,00	0	-2.200	-2.200	-2.200	-2.200
	7012000 Dienstausschüttungen tariflich Beschäftigte	0,00	-39.800	-42.400	-43.700	-44.500	-45.400
	7021000 Beiträge zu Versorgungskassen für Beamte	0,00	-45.300	-47.100	-48.000	-48.000	-49.000
	7022000 Beiträge zu Versorgungskassen für tarifliche Beschäftigte	0,00	-4.100	-4.300	-4.400	-4.500	-4.600
	7032000 Beiträge zur gesetzlichen Sozialversicherung für tariflich Beschäftigte	0,00	-8.200	-8.700	-8.700	-8.800	-8.800
	7041000 Beihilfen, Unterstützungsleistungen für Beamte und Arbeitnehmer	0,00	-3.700	-3.500	-3.500	-3.600	-3.600
13.	- Auszahlungen für Sach- und Dienstleistungen und für geringwertige Vermögensgegenstände	0,00	-14.100	-17.000	-14.400	-14.400	-14.400



Produkthaushalt 2012

Gemeinde: 00 Stadt Wittingen

Datum: 20.04.2012

Uhrzeit: 11:34:18

Fachbereich 1100 Organisation und Ordnung
Produkt 11101 Verwaltungssteuerung

Teilfinanzhaushalt

Nr.	Ein- und Auszahlungsarten	Ergebnis 2010	Plan 2011	Plan 2012	Plan 2013	Plan 2014	Plan 2015
	7221000 Unterhaltung des sonstigen beweglichen Vermögens	0,00	0	0	0	0	0
	7222000 Erwerb geringwertiger Vermögensgegenstände	0,00	0	-200	-200	-200	-200
	7241000 Bewirtschaftung der Grundstücke und baulichen Anlagen	0,00	-4.500	0	0	0	0
	7251000 Haltung von Fahrzeugen	0,00	0	-5.000	-5.000	-5.000	-5.000
	7261000 Besondere Auszahlungen für Beschäftigte	0,00	-400	-400	-400	-400	-400
	7271000 Besondere Verwaltungs- und Betriebsauszahlungen	0,00	-9.200	-11.200	-8.600	-8.600	-8.600
	7291000 Auszahlungen für sonstige Dienstleistungen	0,00	0	-200	-200	-200	-200
15.	- Transferauszahlungen	0,00	0	0	0	0	0
	7318000 Zuweisungen an übrige Bereiche	0,00	0	0	0	0	0
16.	- sonstige haushaltswirksame Auszahlungen	0,00	-87.600	-86.700	-86.700	-86.700	-86.700
	7411000 Sonstige Personal- und Versorgungsauszahlungen	0,00	0	0	0	0	0
	7421000 Auszahlungen für ehrenamtliche und sonstige Tätigkeit	0,00	-77.500	-71.200	-71.200	-71.200	-71.200
	7429000 Sonstige Auszahlungen für die Inanspruchnahme von Rechten und Diensten	0,00	-1.500	-1.500	-1.500	-1.500	-1.500
	7431000 Geschäftsauszahlungen	0,00	-8.600	-6.000	-6.000	-6.000	-6.000
	7441000 Steuern, Versicherungen, Schadensfälle	0,00	0	-8.000	-8.000	-8.000	-8.000
	7452000 Erstattungen an Gemeinden (GV)	0,00	0	0	0	0	0
17.	= Summe der Auszahlungen aus laufender Verwaltungstätigkeit	0,00	-270.700	-278.600	-279.600	-280.700	-284.100
18.	= Saldo aus laufender Verwaltungstätigkeit	0,00	-270.700	-277.600	-278.600	-279.700	-283.100
21.	+ Veräußerung von Sachvermögen	0,00	0	0	0	0	0
	6831100 Einzahlungen aus der Veräußerung von Vermögensgegenständen über 1.000,- Euro	0,00	0	0	0	0	0
27.	- Erwerb von beweglichem Sachvermögen	0,00	0	-12.000	0	0	0
	7831100 Auszahlungen für den Erwerb von Vermögensgegenständen über 1.000 Euro und Sachgesamtheiten	0,00	0	-12.000	0	0	0
31.	= Summe der Auszahlungen aus Investitionstätigkeit	0,00	0	-12.000	0	0	0
32.	= Saldo aus Investitionstätigkeit	0,00	0	-12.000	0	0	0
33.	= Finanzmittelüberschuss/-fehlbetrag	0,00	-270.700	-289.600	-278.600	-279.700	-283.100
37.	= Saldo aus Zeile 33 und 36	0,00	-270.700	-289.600	-278.600	-279.700	-283.100

Teilfinanzhaushalt (Investitionen)

Nr.	Ein- und Auszahlungsarten	Ergebnis 2010	Plan 2011	Plan 2012	Plan 2013	Plan 2014	Plan 2015
3.	+ Einzahlungen aus der Veräußerung von beweglichen Vermögensgegenständen oberhalb der Wertgrenze von 150 Euro	0,00	0	0	0	0	0
	6831100 Einzahlungen aus der Veräußerung von Vermögensgegenständen über 1.000,- Euro	0,00	0	0	0	0	0
12.	- Auszahlungen für den Erwerb von beweglichen Vermögensgegenständen oberhalb der Wertgrenze von 150 Euro	0,00	0	12.000	0	0	0
	7831100 Auszahlungen für den Erwerb von Vermögensgegenständen über 1.000 Euro und Sachgesamtheiten	0,00	0	12.000	0	0	0



Produkthaushalt 2012

Gemeinde: 00 Stadt Wittingen

Datum: 20.04.2012
Uhrzeit: 11:34:18

Fachbereich 1100 Organisation und Ordnung
Produkt 11101 Verwaltungssteuerung

Teilfinanzhaushalt (Investitionen)

Nr.	Ein- und Auszahlungsarten	Ergebnis 2010	Plan 2011	Plan 2012	Plan 2013	Plan 2014	Plan 2015
17.	= Auszahlungen aus Investitionstätigkeit	0,00	0	12.000	0	0	0
18.	= Saldo aus Investitionstätigkeit	0,00	0	-12.000	0	0	0



Produkthaushalt 2012

Gemeinde: 00 Stadt Wittingen

Datum: 20.04.2012

Uhrzeit: 11:34:18

Fachbereich 1100 Organisation und Ordnung
Produkt 11102 Organisationsangelegenheiten

Produktverantwortlich

FBL Herr Ritter

Rechtsgrundlage

NGO, Politische Beschlüsse, TvöD, NBG

Personalgestellung

1,3

Produktaufgaben

Organisation der Verwaltung, Gewährleistung Datenschutz, Bearbeitung sämtlicher Personalangelegenheiten

Zielvorgaben

Gewährleistung eines reibungslosen Verwaltungsablaufes

Teilergebnishaushalt

Nr.	Ertrags- und Aufwandsarten	Ergebnis 2010	Plan 2011	Plan 2012	Plan 2013	Plan 2014	Plan 2015
2.	+ Zuwendungen und allgemeine Umlagen	0,00	1.000	0	1.000	1.000	0
	<i>3141000 Zuweisungen für laufende Zwecke vom Land</i>	<i>0,00</i>	<i>1.000</i>	<i>0</i>	<i>1.000</i>	<i>1.000</i>	<i>0</i>
5.	+ Öffentlich-rechtliche Entgelte, außer Beiträge und ähnliche Entgelte für Investitionstätigkeit	0,00	0	0	0	0	0
	<i>3311000 Verwaltungsgebühren</i>	<i>0,00</i>	<i>0</i>	<i>0</i>	<i>0</i>	<i>0</i>	<i>0</i>
6.	+ Privatrechtliche Entgelte	0,00	15.000	4.500	4.500	4.500	4.500
	<i>3411000 Mieten und Pachten</i>	<i>0,00</i>	<i>10.500</i>	<i>0</i>	<i>0</i>	<i>0</i>	<i>0</i>
	<i>3421000 Erträge aus Verkauf</i>	<i>0,00</i>	<i>0</i>	<i>0</i>	<i>0</i>	<i>0</i>	<i>0</i>
	<i>3461000 Sonstige privatrechtliche Leistungsentgelte</i>	<i>0,00</i>	<i>4.500</i>	<i>4.500</i>	<i>4.500</i>	<i>4.500</i>	<i>4.500</i>
7.	+ Kostenerstattungen und Kostenumlagen	0,00	0	0	0	0	0
	<i>3484000 Erstattungen vom sonstigen öffentlichen Bereich</i>	<i>0,00</i>	<i>0</i>	<i>0</i>	<i>0</i>	<i>0</i>	<i>0</i>
8.	+ Zinsen und ähnliche Finanzerträge	0,00	2.100	0	2.100	2.100	0
	<i>3699000 Sonstige Finanzerträge</i>	<i>0,00</i>	<i>2.100</i>	<i>0</i>	<i>2.100</i>	<i>2.100</i>	<i>0</i>
11.	+ Sonstige ordentliche Erträge	0,00	9.800	0	9.800	9.800	0
	<i>3582000 Erträge aus der Auflösung oder Herabsetzung von Rückstellungen</i>	<i>0,00</i>	<i>9.800</i>	<i>0</i>	<i>9.800</i>	<i>9.800</i>	<i>0</i>
12.	= Summe ordentliche Erträge	0,00	27.900	4.500	17.400	17.400	4.500
13.	- Personalaufwendungen	0,00	-301.300	-299.400	-306.700	-309.100	-313.800
	<i>4011000 Dienstaufwendungen Beamte</i>	<i>0,00</i>	<i>-86.200</i>	<i>-91.700</i>	<i>-93.500</i>	<i>-93.500</i>	<i>-95.400</i>
	<i>4012000 Dienstaufwendungen tariflich Beschäftigte</i>	<i>0,00</i>	<i>-107.700</i>	<i>-97.300</i>	<i>-100.200</i>	<i>-102.200</i>	<i>-104.300</i>
	<i>4019000 Dienstaufwendungen sonstige Beschäftigte</i>	<i>0,00</i>	<i>0</i>	<i>0</i>	<i>0</i>	<i>0</i>	<i>0</i>
	<i>4021000 Beiträge zu Versorgungskassen Beamte</i>	<i>0,00</i>	<i>-57.500</i>	<i>-64.700</i>	<i>-66.000</i>	<i>-66.000</i>	<i>-67.300</i>
	<i>4022000 Beiträge zu Versorgungskassen tariflich Beschäftigte</i>	<i>0,00</i>	<i>-10.900</i>	<i>-9.800</i>	<i>-10.000</i>	<i>-10.200</i>	<i>-10.400</i>
	<i>4032000 Beiträge zur gesetzlichen Sozialversicherung tariflich Beschäftigte</i>	<i>0,00</i>	<i>-22.100</i>	<i>-20.000</i>	<i>-20.100</i>	<i>-20.200</i>	<i>-20.300</i>
	<i>4041000 Beihilfen und Unterstützungsleistungen für Beamte und Arbeitnehmer</i>	<i>0,00</i>	<i>-5.400</i>	<i>-5.300</i>	<i>-5.400</i>	<i>-5.400</i>	<i>-5.500</i>
	<i>4051000 Zuführungen zu Pensionsrückstellungen für Beamte und Arbeitnehmer</i>	<i>0,00</i>	<i>-2.200</i>	<i>-2.000</i>	<i>-2.200</i>	<i>-2.300</i>	<i>-2.000</i>
	<i>4061000 Zuführung zu Beihilferückstellungen für Beamte und Arbeitnehmer</i>	<i>0,00</i>	<i>-9.300</i>	<i>-8.600</i>	<i>-9.300</i>	<i>-9.300</i>	<i>-8.600</i>
14.	- Versorgungsaufwendungen	0,00	-20.300	-20.700	-20.300	-20.300	-20.700
	<i>4141000 Beihilfen und Unterstützungsleistungen und dgl. für Versorgungsempfänger</i>	<i>0,00</i>	<i>-20.300</i>	<i>-20.700</i>	<i>-20.300</i>	<i>-20.300</i>	<i>-20.700</i>
15.	- Aufwendungen für Sach- und Dienstleistungen	0,00	-73.900	-46.000	-37.700	-37.700	-37.700
	<i>4211000 Unterhaltung der Grundstücke und baulichen Anlagen</i>	<i>0,00</i>	<i>-20.000</i>	<i>0</i>	<i>0</i>	<i>0</i>	<i>0</i>
	<i>4221000 Unterhaltung des sonstigen beweglichen Vermögens</i>	<i>0,00</i>	<i>-5.000</i>	<i>-5.000</i>	<i>-5.000</i>	<i>-5.000</i>	<i>-5.000</i>
	<i>4222000 Erwerb geringwertiger Vermögensgegenstände</i>	<i>0,00</i>	<i>-500</i>	<i>-500</i>	<i>-500</i>	<i>-500</i>	<i>-500</i>
	<i>4231000 Mieten und Pachten</i>	<i>0,00</i>	<i>0</i>	<i>0</i>	<i>0</i>	<i>0</i>	<i>0</i>



Produkthaushalt 2012

Gemeinde: 00 Stadt Wittingen

Datum: 20.04.2012

Uhrzeit: 11:34:18

Fachbereich 1100 Organisation und Ordnung
Produkt 11102 Organisationsangelegenheiten

Teilergebnishaushalt

Nr.	Ertrags- und Aufwandsarten	Ergebnis 2010	Plan 2011	Plan 2012	Plan 2013	Plan 2014	Plan 2015
	4241000 Bewirtschaftung der Grundstücke und baulichen Anlagen	0,00	-16.500	0	0	0	0
	4251000 Haltung von Fahrzeugen	0,00	-3.500	0	0	0	0
	4251010 Fahrzeugversicherungsbeiträge	0,00	0	-700	-700	-700	-700
	4261000 Aus- und Fortbildungsaufwendungen, Sicherheitsbekleidung	0,00	-25.000	-33.300	-25.000	-25.000	-25.000
	Einschließlich EDV-Schulung = 8.300						
	4291000 Aufwendungen für sonstige Dienstleistungen	0,00	-3.400	0	0	0	0
	4291010 Planung und Betreuung	0,00	0	-4.000	-4.000	-4.000	-4.000
	4291090 Wartung und Pflege von Software	0,00	0	-2.500	-2.500	-2.500	-2.500
16.	- Abschreibungen	0,00	-100	-200	-300	-400	-500
	4711800 Auflösung Sammelposten	0,00	-100	-200	-300	-400	-500
17.	- Zinsen und ähnliche Aufwendungen	0,00	0	0	0	0	0
	4592000 Verzinsung von Steuernachzahlungen	0,00	0	0	0	0	0
18.	- Transferaufwendungen	0,00	-5.000	-5.300	-5.300	-5.300	-5.300
	4313000 Umlage Nds. Studieninstitut	0,00	-5.000	-5.300	-5.300	-5.300	-5.300
	4314000 Ausgleichsabgabe Schwerbehinderte	0,00	0	0	0	0	0
19.	- Sonstige ordentliche Aufwendungen	0,00	-50.500	-26.200	-26.200	-26.200	-26.200
	4429000 Sonstige Aufwendungen, Mitgliedsbeiträge und Umlagen	0,00	-6.500	-6.700	-6.700	-6.700	-6.700
	4431000 Geschäftsaufwendungen	0,00	-25.000	-3.900	-5.000	-5.000	-5.000
	4441000 Unfall-Versicherung (GUV)	0,00	-19.000	-15.600	-14.500	-14.500	-14.500
20.	= Summe ordentliche Aufwendungen	0,00	-451.100	-397.800	-396.500	-399.000	-404.200
21.	= Ordentliches Ergebnis	0,00	-423.200	-393.300	-379.100	-381.600	-399.700
25.	= Jahresergebnis	0,00	-423.200	-393.300	-379.100	-381.600	-399.700
26.	+ Erträge aus internen Leistungsbeziehungen	0,00	0	0	0	0	0
	3811000 Erträge aus internen Leistungsbeziehungen	0,00	0	0	0	0	0
27.	- Aufwendungen aus internen Leistungsbeziehungen	0,00	0	0	0	0	0
	4811000 Aufwendungen aus internen Leistungsbeziehungen	0,00	0	0	0	0	0
29.	= Ergebnis unter Berücksichtigung der internen Leistungsbeziehungen	0,00	-423.200	-393.300	-379.100	-381.600	-399.700

Teilfinanzhaushalt

Nr.	Ein- und Auszahlungsarten	Ergebnis 2010	Plan 2011	Plan 2012	Plan 2013	Plan 2014	Plan 2015
2.	+ Zuwendungen und allgemeine Umlagen, außer für Investitionstätigkeit	0,00	1.000	0	1.000	1.000	0
	6141000 Zuweisungen für laufende Zwecke vom Land	0,00	1.000	0	1.000	1.000	0
4.	+ Öffentlich-rechtliche Entgelte	0,00	0	0	0	0	0
	6311000 Verwaltungsgebühren	0,00	0	0	0	0	0
5.	+ Privatrechtliche Entgelte	0,00	15.000	4.500	4.500	4.500	4.500
	6411000 Mieten und Pachten	0,00	10.500	0	0	0	0
	6421000 Einzahlungen aus Verkauf	0,00	0	0	0	0	0
	6461000 Sonstige privatrechtliche Leistungsentgelte	0,00	4.500	4.500	4.500	4.500	4.500
6.	+ Kostenerstattungen und Kostenumlagen, außer für Investitionstätigkeit	0,00	0	0	0	0	0
	6484000 Erstattungen vom sonstigen öffentlichen Bereich	0,00	0	0	0	0	0
9.	+ Sonstige haushaltswirksame Einzahlungen	0,00	2.100	0	2.100	2.100	0
	6699000 Weitere sonstige Finanzeinzahlungen	0,00	2.100	0	2.100	2.100	0
10.	= Summe der Einzahlungen aus laufender Verwaltungstätigkeit	0,00	18.100	4.500	7.600	7.600	4.500



Produkthaushalt 2012

Gemeinde: 00 Stadt Wittingen

Datum: 20.04.2012

Uhrzeit: 11:34:18

Fachbereich 1100 Organisation und Ordnung
Produkt 11102 Organisationsangelegenheiten

Teilfinanzhaushalt

Nr.	Ein- und Auszahlungsarten	Ergebnis 2010	Plan 2011	Plan 2012	Plan 2013	Plan 2014	Plan 2015
11.	- Personalauszahlungen	0,00	-289.800	-288.800	-295.200	-297.500	-303.200
	7011000 Dienstaussahlungen Beamte	0,00	-86.200	-91.700	-93.500	-93.500	-95.400
	7012000 Dienstaussahlungen tariflich Beschäftigte	0,00	-107.700	-97.300	-100.200	-102.200	-104.300
	7019000 Sonstige Beschäftigungsauszahlungen	0,00	0	0	0	0	0
	7021000 Beiträge zu Versorgungskassen für Beamte	0,00	-57.500	-64.700	-66.000	-66.000	-67.300
	7022000 Beiträge zu Versorgungskassen für tarifliche Beschäftigte	0,00	-10.900	-9.800	-10.000	-10.200	-10.400
	7032000 Beiträge zur gesetzlichen Sozialversicherung für tariflich Beschäftigte	0,00	-22.100	-20.000	-20.100	-20.200	-20.300
	7041000 Beihilfen, Unterstützungsleistungen für Beamte und Arbeitnehmer	0,00	-5.400	-5.300	-5.400	-5.400	-5.500
12.	- Versorgungsauszahlungen	0,00	-20.300	-20.700	-20.300	-20.300	-20.700
	7141000 Beihilfen, Unterstützungsleistungen für Versorgungsempfänger	0,00	-20.300	-20.700	-20.300	-20.300	-20.700
13.	- Auszahlungen für Sach- und Dienstleistungen und für geringwertige Vermögensgegenstände	0,00	-73.900	-46.000	-37.700	-37.700	-37.700
	7211000 Unterhaltung der Grundstücke und baulichen Anlagen	0,00	-20.000	0	0	0	0
	7221000 Unterhaltung des sonstigen beweglichen Vermögens	0,00	-5.000	-5.000	-5.000	-5.000	-5.000
	7222000 Erwerb geringwertiger Vermögensgegenstände	0,00	-500	-500	-500	-500	-500
	7231000 Mieten und Pachten	0,00	0	0	0	0	0
	7241000 Bewirtschaftung der Grundstücke und baulichen Anlagen	0,00	-16.500	0	0	0	0
	7251000 Haltung von Fahrzeugen	0,00	-3.500	-700	-700	-700	-700
	7261000 Besondere Auszahlungen für Beschäftigte	0,00	-25.000	-33.300	-25.000	-25.000	-25.000
	7291000 Auszahlungen für sonstige Dienstleistungen	0,00	-3.400	-6.500	-6.500	-6.500	-6.500
14.	- Zinsen und ähnliche Auszahlungen	0,00	0	0	0	0	0
	7592000 Verzinsung von Steuernachzahlungen	0,00	0	0	0	0	0
15.	- Transferauszahlungen	0,00	-5.000	-5.300	-5.000	-5.000	-5.300
	7313000 Zuweisungen an Zweckverbände und dgl.	0,00	-5.000	-5.300	-5.000	-5.000	-5.300
	7314000 Zuweisungen an sonstigen öffentlichen Bereich	0,00	0	0	0	0	0
16.	- sonstige haushaltswirksame Auszahlungen	0,00	-50.500	-26.200	-26.000	-26.000	-26.200
	7429000 Sonstige Auszahlungen für die Inanspruchnahme von Rechten und Diensten	0,00	-6.500	-6.700	-6.500	-6.500	-6.700
	7431000 Geschäftsauszahlungen	0,00	-25.000	-3.900	-5.000	-5.000	-5.000
	7441000 Steuern, Versicherungen, Schadensfälle	0,00	-19.000	-15.600	-14.500	-14.500	-14.500
17.	= Summe der Auszahlungen aus laufender Verwaltungstätigkeit	0,00	-439.500	-387.000	-384.200	-386.500	-393.100
18.	= Saldo aus laufender Verwaltungstätigkeit	0,00	-421.400	-382.500	-376.600	-378.900	-388.600
19.	+ Zuwendungen für Investitionstätigkeit	0,00	62.200	0	0	0	0
	6810000 Investitionszuweisungen vom Bund	0,00	62.200	0	0	0	0
	6811000 Investitionszuweisungen vom Land	0,00	0	0	0	0	0
21.	+ Veräußerung von Sachvermögen	0,00	0	0	0	0	0
	6831100 Einzahlungen aus der Veräußerung von Vermögensgegenständen über 1.000,- Euro	0,00	0	0	0	0	0
	6831200 Einzahlungen aus der Veräußerung von Vermögensgegenständen über 150,- bis 1.000,- Euro (Sammelposten)	0,00	0	0	0	0	0
23.	+ Sonstige Investitionstätigkeit	0,00	0	0	0	0	0



Produkthaushalt 2012

Gemeinde: 00 Stadt Wittingen

Datum: 20.04.2012

Uhrzeit: 11:34:18

Fachbereich 1100 Organisation und Ordnung
Produkt 11102 Organisationsangelegenheiten

Teilfinanzhaushalt

Nr.	Ein- und Auszahlungsarten	Ergebnis 2010	Plan 2011	Plan 2012	Plan 2013	Plan 2014	Plan 2015
	<i>6871000 Einzahlungen aus der Abwicklung von Baumaßnahmen</i>	<i>0,00</i>	<i>0</i>	<i>0</i>	<i>0</i>	<i>0</i>	<i>0</i>
24.	= Summe der Einzahlungen aus Investitionstätigkeit	0,00	62.200	0	0	0	0
26.	- Baumaßnahmen	0,00	-91.500	0	0	0	0
	<i>7871000 Auszahlungen für Hochbaumaßnahmen</i>	<i>0,00</i>	<i>-71.500</i>	<i>0</i>	<i>0</i>	<i>0</i>	<i>0</i>
	<i>7872000 Auszahlungen Tiefbaumaßnahmen</i>	<i>0,00</i>	<i>-20.000</i>	<i>0</i>	<i>0</i>	<i>0</i>	<i>0</i>
27.	- Erwerb von beweglichem Sachvermögen	0,00	-236.500	0	-500	-500	0
	<i>7831100 Auszahlungen für den Erwerb von Vermögensgegenständen über 1.000 Euro und Sachgesamtheiten</i>	<i>0,00</i>	<i>-236.000</i>	<i>0</i>	<i>0</i>	<i>0</i>	<i>0</i>
	<i>7831200 Auszahlungen für den Erwerb von Vermögensgegenständen über 150 Euro bis 1.000 Euro (Sammelposten)</i>	<i>0,00</i>	<i>-500</i>	<i>0</i>	<i>-500</i>	<i>-500</i>	<i>0</i>
28.	- Erwerb von Finanzvermögensanlagen	0,00	-8.300	0	-8.300	-8.300	0
	<i>7865100 Zuführungen an die Versorgungsrücklage für Beamte (Aktive Bedienstete)</i>	<i>0,00</i>	<i>-2.300</i>	<i>0</i>	<i>-2.300</i>	<i>-2.300</i>	<i>0</i>
	<i>7865200 Zuführungen an die Versorgungsrücklage für Beamte (Versorgungsempfänger)</i>	<i>0,00</i>	<i>-6.000</i>	<i>0</i>	<i>-6.000</i>	<i>-6.000</i>	<i>0</i>
29.	- Aktivierbare Zuwendungen	0,00	0	0	0	0	0
	<i>7810000 Zuweisungen und Zuschüsse für Investitionen vom Bund</i>	<i>0,00</i>	<i>0</i>	<i>0</i>	<i>0</i>	<i>0</i>	<i>0</i>
	<i>7811000 Zuweisungen und Zuschüsse für Investitionen vom Land</i>	<i>0,00</i>	<i>0</i>	<i>0</i>	<i>0</i>	<i>0</i>	<i>0</i>
31.	= Summe der Auszahlungen aus Investitionstätigkeit	0,00	-336.300	0	-8.800	-8.800	0
32.	= Saldo aus Investitionstätigkeit	0,00	-274.100	0	-8.800	-8.800	0
33.	= Finanzmittelüberschuss/-fehlbetrag	0,00	-695.500	-382.500	-385.400	-387.700	-388.600
37.	= Saldo aus Zeile 33 und 36	0,00	-695.500	-382.500	-385.400	-387.700	-388.600

Teilfinanzhaushalt (Investitionen)

Nr.	Ein- und Auszahlungsarten	Ergebnis 2010	Plan 2011	Plan 2012	Plan 2013	Plan 2014	Plan 2015
1.	+ Einzahlungen aus Investitionszuwendungen	0,00	62.200	0	0	0	0
	<i>6810000 Investitionszuweisungen vom Bund</i>	<i>0,00</i>	<i>62.200</i>	<i>0</i>	<i>0</i>	<i>0</i>	<i>0</i>
	<i>6811000 Investitionszuweisungen vom Land</i>	<i>0,00</i>	<i>0</i>	<i>0</i>	<i>0</i>	<i>0</i>	<i>0</i>
3.	+ Einzahlungen aus der Veräußerung von beweglichen Vermögensgegenständen oberhalb der Wertgrenze von 150 Euro	0,00	0	0	0	0	0
	<i>6831100 Einzahlungen aus der Veräußerung von Vermögensgegenständen über 1.000,- Euro</i>	<i>0,00</i>	<i>0</i>	<i>0</i>	<i>0</i>	<i>0</i>	<i>0</i>
	<i>6831200 Einzahlungen aus der Veräußerung von Vermögensgegenständen über 150,- bis 1.000,- Euro (Sammelposten)</i>	<i>0,00</i>	<i>0</i>	<i>0</i>	<i>0</i>	<i>0</i>	<i>0</i>
5.	+ Einzahlungen aus der Abwicklung von Baumaßnahmen	0,00	0	0	0	0	0
	<i>6871000 Einzahlungen aus der Abwicklung von Baumaßnahmen</i>	<i>0,00</i>	<i>0</i>	<i>0</i>	<i>0</i>	<i>0</i>	<i>0</i>
9.	= Einzahlungen aus Investitionstätigkeit	0,00	62.200	0	0	0	0
10.	- Zuweisungen und Zuschüsse für Investitionen	0,00	0	0	0	0	0
	<i>7810000 Zuweisungen und Zuschüsse für Investitionen vom Bund</i>	<i>0,00</i>	<i>0</i>	<i>0</i>	<i>0</i>	<i>0</i>	<i>0</i>
	<i>7811000 Zuweisungen und Zuschüsse für Investitionen vom Land</i>	<i>0,00</i>	<i>0</i>	<i>0</i>	<i>0</i>	<i>0</i>	<i>0</i>



Produkthaushalt 2012

Gemeinde: 00 Stadt Wittingen

Datum: 20.04.2012

Uhrzeit: 11:34:18

Fachbereich 1100 Organisation und Ordnung
Produkt 11102 Organisationsangelegenheiten

Teilfinanzhaushalt (Investitionen)

Nr.	Ein- und Auszahlungsarten	Ergebnis 2010	Plan 2011	Plan 2012	Plan 2013	Plan 2014	Plan 2015
12.	- Auszahlungen für den Erwerb von beweglichen Vermögensgegenständen oberhalb der Wertgrenze von 150 Euro	0,00	236.500	0	500	500	0
	7831100 Auszahlungen für den Erwerb von Vermögensgegenständen über 1.000 Euro und Sachgesamtheiten	0,00	236.000	0	0	0	0
	7831200 Auszahlungen für den Erwerb von Vermögensgegenständen über 150 Euro bis 1.000 Euro (Sammelposten)	0,00	500	0	500	500	0
13.	- Auszahlungen für den Erwerb von Finanzanlagevermögen	0,00	8.300	0	8.300	8.300	0
	7865100 Zuführungen an die Versorgungsrücklage für Beamte (Aktive Bedienstete)	0,00	2.300	0	2.300	2.300	0
	7865200 Zuführungen an die Versorgungsrücklage für Beamte (Versorgungsempfänger)	0,00	6.000	0	6.000	6.000	0
14.	- Baumaßnahmen	0,00	91.500	0	0	0	0
	7871000 Auszahlungen für Hochbaumaßnahmen	0,00	71.500	0	0	0	0
	7872000 Auszahlungen Tiefbaumaßnahmen	0,00	20.000	0	0	0	0
17.	= Auszahlungen aus Investitionstätigkeit	0,00	336.300	0	8.800	8.800	0
18.	= Saldo aus Investitionstätigkeit	0,00	-274.100	0	-8.800	-8.800	0



Produkthaushalt 2012

Gemeinde: 00 Stadt Wittingen

Datum: 20.04.2012
Uhrzeit: 11:34:18

Fachbereich 1100 Organisation und Ordnung
Produkt 11103 Personalrat

Produktverantwortlich

Personalratsvorsitzende Frau Ute Benecke

Rechtsgrundlage

Nds. Personalvertretungsgesetz

Personalgestaltung

5 Mitglieder,

Produktaufgaben

Vertretung der Beschäftigten der Stadt Wittingen

Teilergebnishaushalt

Nr.	Ertrags- und Aufwandsarten	Ergebnis 2010	Plan 2011	Plan 2012	Plan 2013	Plan 2014	Plan 2015
13.	- Personalaufwendungen	0,00	-1.300	-1.400	-1.400	-1.500	-1.500
	4012000 Dienstaufwendungen tariflich Beschäftigte	0,00	-900	-1.000	-1.000	-1.100	-1.100
	4022000 Beiträge zu Versorgungskassen tariflich Beschäftigte	0,00	-100	-100	-100	-100	-100
	4032000 Beiträge zur gesetzlichen Sozialversicherung tariflich Beschäftigte	0,00	-200	-200	-200	-200	-200
	4041000 Beihilfen und Unterstützungsleistungen für Beamte und Arbeitnehmer	0,00	-100	-100	-100	-100	-100
19.	- Sonstige ordentliche Aufwendungen	0,00	-800	-800	-800	-800	-800
	4411000 Personalrat	0,00	-500	-500	-500	-500	-500
	4431000 Geschäftsaufwendungen	0,00	-300	-300	-300	-300	-300
20.	= Summe ordentliche Aufwendungen	0,00	-2.100	-2.200	-2.200	-2.300	-2.300
21.	= Ordentliches Ergebnis	0,00	-2.100	-2.200	-2.200	-2.300	-2.300
25.	= Jahresergebnis	0,00	-2.100	-2.200	-2.200	-2.300	-2.300
26.	+ Erträge aus internen Leistungsbeziehungen	0,00	0	0	0	0	0
	3811000 Erträge aus internen Leistungsbeziehungen	0,00	0	0	0	0	0
27.	- Aufwendungen aus internen Leistungsbeziehungen	0,00	0	0	0	0	0
	4811000 Aufwendungen aus internen Leistungsbeziehungen	0,00	0	0	0	0	0
29.	= Ergebnis unter Berücksichtigung der internen Leistungsbeziehungen	0,00	-2.100	-2.200	-2.200	-2.300	-2.300

Teilfinanzhaushalt

Nr.	Ein- und Auszahlungsarten	Ergebnis 2010	Plan 2011	Plan 2012	Plan 2013	Plan 2014	Plan 2015
11.	- Personalauszahlungen	0,00	-1.300	-1.400	-1.400	-1.500	-1.500
	7012000 Dienstausschüttungen tariflich Beschäftigte	0,00	-900	-1.000	-1.000	-1.100	-1.100
	7022000 Beiträge zu Versorgungskassen für tarifliche Beschäftigte	0,00	-100	-100	-100	-100	-100
	7032000 Beiträge zur gesetzlichen Sozialversicherung für tariflich Beschäftigte	0,00	-200	-200	-200	-200	-200
	7041000 Beihilfen, Unterstützungsleistungen für Beamte und Arbeitnehmer	0,00	-100	-100	-100	-100	-100
16.	- sonstige haushaltswirksame Auszahlungen	0,00	-800	-800	-800	-800	-800
	7411000 Sonstige Personal- und Versorgungsauszahlungen	0,00	-500	-500	-500	-500	-500
	7431000 Geschäftsauszahlungen	0,00	-300	-300	-300	-300	-300
17.	= Summe der Auszahlungen aus laufender Verwaltungstätigkeit	0,00	-2.100	-2.200	-2.200	-2.300	-2.300
18.	= Saldo aus laufender Verwaltungstätigkeit	0,00	-2.100	-2.200	-2.200	-2.300	-2.300
33.	= Finanzmittelüberschuss/-fehlbetrag	0,00	-2.100	-2.200	-2.200	-2.300	-2.300
37.	= Saldo aus Zeile 33 und 36	0,00	-2.100	-2.200	-2.200	-2.300	-2.300



Produkthaushalt 2012

Gemeinde: 00 Stadt Wittingen

Datum: 20.04.2012
Uhrzeit: 11:34:18

Fachbereich	1100	Organisation und Ordnung
Produkt	11103	Personalrat



Produkthaushalt 2012

Gemeinde: 00 Stadt Wittingen

Datum: 20.04.2012

Uhrzeit: 11:34:18

Fachbereich 1100 Organisation und Ordnung
Produkt 11104 Zentraler Service (=Einrichtungen für die gesamte Verwaltung)

Produktverantwortlich

FBL Herr Ritter

Rechtsgrundlage

VOL, Arbeitssicherheit- und Arbeitsschutzvorschriften, Datensicherheit und -schutzbestimmungen

Personalgestellung

4,2

Produktaufgaben

Beschaffung und Verwaltung von Büroausstattung und -material,
Betreuung und Aktualisierung der technischen Infrastruktur, Anwenderbetreuung,
Datensicherheit
Information der Mitarbeiter und Bürger,
Versicherungen (außer Gebäudeversicherungen)

Zielvorgaben

Gewährleistung eines störungsfreien kontinuierlichen Verwaltungsablaufes. Über die Presse und das Internet sollen die Bürger ausreichend und schnell über anstehende Entscheidungen des Rates und seiner Ausschüsse sowie über die Tätigkeiten der Verwaltung informiert werden.

Teilergebnishaushalt

Nr.	Ertrags- und Aufwandsarten	Ergebnis 2010	Plan 2011	Plan 2012	Plan 2013	Plan 2014	Plan 2015
6.	+						
	Privatrechtliche Entgelte	0,00	1.500	1.500	1.500	1.500	1.500
	3461000 Sonstige privatrechtliche Leistungsentgelte	0,00	1.500	1.500	1.500	1.500	1.500
11.	+						
	Sonstige ordentliche Erträge	0,00	1.800	0	1.800	1.900	0
	3582000 Erträge aus der Auflösung oder Herabsetzung von Rückstellungen	0,00	1.800	0	1.800	1.900	0
12.	=						
	Summe ordentliche Erträge	0,00	3.300	1.500	3.300	3.400	1.500
13.	-						
	Personalaufwendungen	0,00	-182.200	-190.000	-190.800	-197.800	-197.400
	4011000 Dienstaufwendungen Beamte	0,00	-5.200	-5.300	-5.400	-5.400	-5.500
	4012000 Dienstaufwendungen tariflich Beschäftigte	0,00	-126.300	-134.300	-138.300	-141.100	-143.900
	4019000 Dienstaufwendungen zur Prüfung elektrischer Anlagen	0,00	-4.500	-3.800	0	-3.800	0
	4021000 Beiträge zu Versorgungskassen Beamte	0,00	-3.500	-3.700	-3.800	-3.800	-3.800
	4022000 Beiträge zu Versorgungskassen tariflich Beschäftigte	0,00	-12.800	-13.500	-13.800	-14.000	-14.300
	4032000 Beiträge zur gesetzlichen Sozialversicherung tariflich Beschäftigte	0,00	-25.900	-27.500	-27.600	-27.800	-27.900
	4041000 Beihilfen und Unterstützungsleistungen für Beamte und Arbeitnehmer	0,00	-1.800	-1.900	-1.900	-1.900	-2.000
	4051000 Zuführungen zu Pensionsrückstellungen für Beamte und Arbeitnehmer	0,00	-2.200	0	0	0	0
15.	-						
	Aufwendungen für Sach- und Dienstleistungen	0,00	-82.000	-77.700	-52.700	-47.700	-47.700
	4221000 Unterhaltung des sonstigen beweglichen Vermögens	0,00	-8.000	-8.000	-8.000	-8.000	-8.000
	4222000 Erwerb geringwertiger Vermögensgegenstände	0,00	0	-2.000	-2.000	-2.000	-2.000
	4231000 Mieten und Pachten	0,00	-10.000	-10.000	-10.000	-10.000	-10.000
	4232000 Leasing	0,00	-4.000	-2.500	-2.500	-2.500	-2.500
	4241000 Bewirtschaftung der Grundstücke und baulichen Anlagen	0,00	-10.000	0	0	0	0
	4251000 Haltung von Fahrzeugen	0,00	-10.000	-2.200	-2.200	-2.200	-2.200
	4251010 Fahrzeugversicherungsbeiträge	0,00	0	-2.200	-2.200	-2.200	-2.200
	4291000 Aufwendungen für sonstige Dienstleistungen	0,00	-40.000	0	0	0	0
	4291010 Planung und Betreuung	0,00	0	-30.000	-5.000	0	0
	Einschließlich Planung DMS = 5.000						
	4291090 Wartung und Pflege von Software	0,00	0	-20.800	-20.800	-20.800	-20.800
16.	-						
	Abschreibungen	0,00	-2.700	0	-1.400	-1.000	0
	4711000 Afa auf immaterielle Vermögensgegenstände	0,00	-1.000	0	-1.000	-1.000	0
	4711500 Afa auf Maschinen und technische Anlagen	0,00	-100	0	0	0	0
	4711700 Afa auf BGA	0,00	-1.600	0	-400	0	0



Produkthaushalt 2012

Gemeinde: 00 Stadt Wittingen

Datum: 20.04.2012

Uhrzeit: 11:34:19

Fachbereich 1100 Organisation und Ordnung
Produkt 11104 Zentraler Service (=Einrichtungen für die gesamte Verwaltung)

Teilergebnishaushalt

Nr.	Ertrags- und Aufwandsarten	Ergebnis 2010	Plan 2011	Plan 2012	Plan 2013	Plan 2014	Plan 2015
19.	- Sonstige ordentliche Aufwendungen	0,00	-4.000	-28.000	-28.000	-28.000	-28.000
	4431000 Geschäftsaufwendungen	0,00	-4.000	-20.000	-20.000	-20.000	-20.000
	4441000 Steuern, Versicherungen, Schadensfälle	0,00	0	-8.000	-8.000	-8.000	-8.000
20.	= Summe ordentliche Aufwendungen	0,00	-270.900	-295.700	-272.900	-274.500	-273.100
21.	= Ordentliches Ergebnis	0,00	-267.600	-294.200	-269.600	-271.100	-271.600
22.	+ außerordentliche Erträge	0,00	0	0	0	0	0
	5012000 Empfangene Schadensersatzleistungen u.ä.	0,00	0	0	0	0	0
	5312000 Erträge aus der Veräußerung von beweglichen Vermögensgegenständen unter der Wertgrenze i.H.v. 150 Euro bei Anschaffung oder Herstellung	0,00	0	0	0	0	0
23.	- außerordentliche Aufwendungen	0,00	0	0	0	0	0
	5113000 Geleisteter Schadensersatz u.ä.	0,00	0	0	0	0	0
25.	= Jahresergebnis	0,00	-267.600	-294.200	-269.600	-271.100	-271.600
26.	+ Erträge aus internen Leistungsbeziehungen	0,00	7.000	0	7.000	7.000	0
	3811000 Erträge aus internen Leistungsbeziehungen	0,00	7.000	0	7.000	7.000	0
27.	- Aufwendungen aus internen Leistungsbeziehungen	0,00	0	0	0	0	0
	4811000 Aufwendungen aus internen Leistungsbeziehungen	0,00	0	0	0	0	0
28.	= Saldo aus internen Leistungsbeziehungen	0,00	7.000	0	7.000	7.000	0
29.	= Ergebnis unter Berücksichtigung der internen Leistungsbeziehungen	0,00	-260.600	-294.200	-262.600	-264.100	-271.600

Teilfinanzhaushalt

Nr.	Ein- und Auszahlungsarten	Ergebnis 2010	Plan 2011	Plan 2012	Plan 2013	Plan 2014	Plan 2015
5.	+ Privatrechtliche Entgelte	0,00	1.500	1.500	1.500	1.500	1.500
	6461000 Sonstige privatrechtliche Leistungsentgelte	0,00	1.500	1.500	1.500	1.500	1.500
10.	= Summe der Einzahlungen aus laufender Verwaltungstätigkeit	0,00	1.500	1.500	1.500	1.500	1.500
11.	- Personalauszahlungen	0,00	-180.000	-190.000	-190.800	-197.800	-197.400
	7011000 Dienstausschüttungen Beamte	0,00	-5.200	-5.300	-5.400	-5.400	-5.500
	7012000 Dienstausschüttungen tariflich Beschäftigte	0,00	-126.300	-134.300	-138.300	-141.100	-143.900
	7019000 Sonstige Beschäftigungsauszahlungen	0,00	-4.500	-3.800	0	-3.800	0
	7021000 Beiträge zu Versorgungskassen für Beamte	0,00	-3.500	-3.700	-3.800	-3.800	-3.800
	7022000 Beiträge zu Versorgungskassen für tarifliche Beschäftigte	0,00	-12.800	-13.500	-13.800	-14.000	-14.300
	7032000 Beiträge zur gesetzlichen Sozialversicherung für tariflich Beschäftigte	0,00	-25.900	-27.500	-27.600	-27.800	-27.900
	7041000 Beihilfen, Unterstützungsleistungen für Beamte und Arbeitnehmer	0,00	-1.800	-1.900	-1.900	-1.900	-2.000
13.	- Auszahlungen für Sach- und Dienstleistungen und für geringwertige Vermögensgegenstände	0,00	-82.000	-77.700	-72.000	-67.000	-47.700
	7221000 Unterhaltung des sonstigen beweglichen Vermögens	0,00	-8.000	-8.000	-8.000	-8.000	-8.000
	7222000 Erwerb geringwertiger Vermögensgegenstände	0,00	0	-2.000	-2.000	-2.000	-2.000
	7231000 Mieten und Pachten	0,00	-10.000	-10.000	-10.000	-10.000	-10.000
	7232000 Leasing	0,00	-4.000	-2.500	-4.000	-4.000	-2.500
	7241000 Bewirtschaftung der Grundstücke und baulichen Anlagen	0,00	-10.000	0	-10.000	-10.000	0
	7251000 Haltung von Fahrzeugen	0,00	-10.000	-4.400	-12.200	-12.200	-4.400
	7291000 Auszahlungen für sonstige Dienstleistungen	0,00	-40.000	-50.800	-25.800	-20.800	-20.800



Produkthaushalt 2012

Gemeinde: 00 Stadt Wittingen

Datum: 20.04.2012

Uhrzeit: 11:34:19

Fachbereich 1100 Organisation und Ordnung
Produkt 11104 Zentraler Service (=Einrichtungen für die gesamte Verwaltung)

Teilfinanzhaushalt

Nr.	Ein- und Auszahlungsarten	Ergebnis 2010	Plan 2011	Plan 2012	Plan 2013	Plan 2014	Plan 2015
16.	- sonstige haushaltswirksame Auszahlungen	0,00	-4.000	-28.000	-12.000	-12.000	-28.000
	7429000 Sonstige Auszahlungen für die Inanspruchnahme von Rechten und Diensten	0,00	0	0	0	0	0
	7431000 Geschäftsauszahlungen	0,00	-4.000	-20.000	-4.000	-4.000	-20.000
	7441000 Steuern, Versicherungen, Schadensfälle	0,00	0	-8.000	-8.000	-8.000	-8.000
	7491000 Weitere sonstige Auszahlungen aus laufender Verwaltungstätigkeit	0,00	0	0	0	0	0
17.	= Summe der Auszahlungen aus laufender Verwaltungstätigkeit	0,00	-266.000	-295.700	-274.800	-276.800	-273.100
18.	= Saldo aus laufender Verwaltungstätigkeit	0,00	-264.500	-294.200	-273.300	-275.300	-271.600
21.	+ Veräußerung von Sachvermögen	0,00	0	0	0	0	0
	6821000 Einzahlungen aus der Veräußerung von Grundstücken und Gebäuden und anderen unbeweglichen Vermögensgegenständen	0,00	0	0	0	0	0
	6831000 Einzahlung aus der Veräußerung von beweglichen Vermögensgegenständen unter der Wertgrenze von 150 Euro	0,00	0	0	0	0	0
	6831100 Einzahlungen aus der Veräußerung von Vermögensgegenständen über 1.000,- Euro	0,00	0	0	0	0	0
	6831200 Einzahlungen aus der Veräußerung von Vermögensgegenständen über 150,- bis 1.000,- Euro (Sammelposten)	0,00	0	0	0	0	0
27.	- Erwerb von beweglichem Sachvermögen	0,00	0	-296.200	0	0	0
	7831100 Auszahlungen für den Erwerb von Vermögensgegenständen über 1.000 Euro und Sachgesamtheiten	0,00	0	-271.400	0	0	0
	7831200 Auszahlungen für den Erwerb von Vermögensgegenständen über 150 Euro bis 1.000 Euro (Sammelposten)	0,00	0	-24.800	0	0	0
31.	= Summe der Auszahlungen aus Investitionstätigkeit	0,00	0	-296.200	0	0	0
32.	= Saldo aus Investitionstätigkeit	0,00	0	-296.200	0	0	0
33.	= Finanzmittelüberschuss/-fehlbetrag	0,00	-264.500	-590.400	-273.300	-275.300	-271.600
37.	= Saldo aus Zeile 33 und 36	0,00	-264.500	-590.400	-273.300	-275.300	-271.600

Teilfinanzhaushalt (Investitionen)

Nr.	Ein- und Auszahlungsarten	Ergebnis 2010	Plan 2011	Plan 2012	Plan 2013	Plan 2014	Plan 2015
2.	+ Einzahlungen aus der Veräußerung von Grundstücken und Gebäuden und anderen unbeweglichen Vermögensgegenständen	0,00	0	0	0	0	0
	6821000 Einzahlungen aus der Veräußerung von Grundstücken und Gebäuden und anderen unbeweglichen Vermögensgegenständen	0,00	0	0	0	0	0
3.	+ Einzahlungen aus der Veräußerung von beweglichen Vermögensgegenständen oberhalb der Wertgrenze von 150 Euro	0,00	0	0	0	0	0
	6831000 Einzahlung aus der Veräußerung von beweglichen Vermögensgegenständen unter der Wertgrenze von 150 Euro	0,00	0	0	0	0	0
	6831100 Einzahlungen aus der Veräußerung von Vermögensgegenständen über 1.000,- Euro	0,00	0	0	0	0	0



Produkthaushalt 2012

Gemeinde: 00 Stadt Wittingen

Datum: 20.04.2012

Uhrzeit: 11:34:19

Fachbereich 1100 Organisation und Ordnung
Produkt 11104 Zentraler Service (=Einrichtungen für die gesamte Verwaltung)

Teilfinanzhaushalt (Investitionen)

Nr.	Ein- und Auszahlungsarten	Ergebnis 2010	Plan 2011	Plan 2012	Plan 2013	Plan 2014	Plan 2015
	<i>6831200 Einzahlungen aus der Veräußerung von Vermögensgegenständen über 150,- bis 1.000,- Euro (Sammelposten)</i>	<i>0,00</i>		<i>0</i>	<i>0</i>	<i>0</i>	<i>0</i>
12.	- Auszahlungen für den Erwerb von beweglichen Vermögensgegenständen oberhalb der Wertgrenze von 150 Euro	0,00	0	296.200	0	0	0
	<i>7831100 Auszahlungen für den Erwerb von Vermögensgegenständen über 1.000 Euro und Sachgesamtheiten</i>	<i>0,00</i>		<i>271.400</i>	<i>0</i>	<i>0</i>	<i>0</i>
	<i>7831200 Auszahlungen für den Erwerb von Vermögensgegenständen über 150 Euro bis 1.000 Euro (Sammelposten)</i>	<i>0,00</i>		<i>24.800</i>	<i>0</i>	<i>0</i>	<i>0</i>
17.	= Auszahlungen aus Investitionstätigkeit	0,00	0	296.200	0	0	0
18.	= Saldo aus Investitionstätigkeit	0,00	0	-296.200	0	0	0



Produkthaushalt 2012

Gemeinde: 00 Stadt Wittingen

Datum: 20.04.2012

Uhrzeit: 11:34:19

Fachbereich 1100 Organisation und Ordnung
Produkt 12101 Statistik und Wahlen

Produktverantwortlich

FBL Herr Ritter

Rechtsgrundlage

Kommunalverfassungsrecht, Bundeswahlgesetz, Landeswahlgesetz, Landeswahlordnung

Personalgestellung

0,7

Produktaufgaben

Europa-, Bundestags- und Landtagswahlen
Kommunalwahlen
Landrats- und Bürgermeisterwahlen
Bürger-/Volksbegehren
Bürger-/Volksentscheide
Statistiken (Viehzählungen, Bodenerhebungen)

Zielvorgaben

Sicherer Ablauf der Wahlen verschiedenster Ebenen sowie von Volksbegehren und -entscheidungen.

Erhöhung der Wahlbeteiligung durch geeignete Massnahmen

Kennzahlen

Wahlbeteiligung

Teilergebnishaushalt

Nr.	Ertrags- und Aufwandsarten	Ergebnis 2010	Plan 2011	Plan 2012	Plan 2013	Plan 2014	Plan 2015
7.	+ Kostenerstattungen und Kostenumlagen	0,00	6.000	0	13.000	2.500	0
	3481000 Erstattungen vom Land	0,00	0	0	13.000	2.500	0
	3482000 Erstattungen von Gemeinden (GV)	0,00	6.000	0	0	0	0
11.	+ Sonstige ordentliche Erträge	0,00	1.800	1.800	1.800	1.800	1.800
	3582000 Erträge aus der Auflösung oder Herabsetzung von Rückstellungen	0,00	1.800	1.800	1.800	1.800	1.800
12.	= Summe ordentliche Erträge	0,00	7.800	1.800	14.800	4.300	1.800
13.	- Personalaufwendungen	0,00	-38.000	-39.500	-40.300	-41.000	-41.500
	4011000 Dienstaufwendungen Beamte	0,00	-5.200	-5.300	-5.400	-5.400	-5.500
	4012000 Dienstaufwendungen tariflich Beschäftigte	0,00	-20.200	-21.100	-21.700	-22.200	-22.600
	4021000 Beiträge zu Versorgungskassen Beamte	0,00	-3.500	-3.700	-3.800	-3.800	-3.800
	4022000 Beiträge zu Versorgungskassen tariflich Beschäftigte	0,00	-2.100	-2.200	-2.200	-2.300	-2.300
	4032000 Beiträge zur gesetzlichen Sozialversicherung tariflich Beschäftigte	0,00	-4.200	-4.400	-4.400	-4.400	-4.500
	4041000 Beihilfen und Unterstützungsleistungen für Beamte und Arbeitnehmer	0,00	-600	-600	-600	-600	-600
	4051000 Zuführungen zu Pensionsrückstellungen für Beamte und Arbeitnehmer	0,00	-2.200	-2.200	-2.200	-2.300	-2.200
15.	- Aufwendungen für Sach- und Dienstleistungen	0,00	-200	-200	-200	-200	-200
	4221000 Unterhaltung des sonstigen beweglichen Vermögens	0,00	-200	-200	-200	-200	-200
	4222000 Erwerb geringwertiger Vermögensgegenstände	0,00	0	0	0	0	0
	4261000 Besondere Aufwendungen für Beschäftigte	0,00	0	0	0	0	0
	4291000 Aufwendungen für sonstige Dienstleistungen	0,00	0	0	0	0	0
19.	- Sonstige ordentliche Aufwendungen	0,00	-18.700	-1.000	-20.000	-10.000	-1.000
	4421000 Aufwendungen für ehrenamtliche und sonstige Tätigkeit	0,00	-5.000	0	-5.000	-2.500	0
	4429000 Sonstige Aufwendungen für die Inanspruchnahme von Rechten und Diensten	0,00	0	0	0	0	0
	4431000 Geschäftsaufwendungen	0,00	-13.700	-1.000	-15.000	-7.500	-1.000
20.	= Summe ordentliche Aufwendungen	0,00	-56.900	-40.700	-60.500	-51.200	-42.700
21.	= Ordentliches Ergebnis	0,00	-49.100	-38.900	-45.700	-46.900	-40.900
25.	= Jahresergebnis	0,00	-49.100	-38.900	-45.700	-46.900	-40.900



Produkthaushalt 2012

Gemeinde: 00 Stadt Wittingen

Datum: 20.04.2012

Uhrzeit: 11:34:19

Fachbereich 1100 Organisation und Ordnung
Produkt 12101 Statistik und Wahlen

Teilergebnishaushalt

Nr.	Ertrags- und Aufwandsarten	Ergebnis 2010	Plan 2011	Plan 2012	Plan 2013	Plan 2014	Plan 2015
26.	+ Erträge aus internen Leistungsbeziehungen	0,00	0	0	0	0	0
	<i>3811000 Erträge aus internen Leistungsbeziehungen</i>	<i>0,00</i>	<i>0</i>	<i>0</i>	<i>0</i>	<i>0</i>	<i>0</i>
27.	- Aufwendungen aus internen Leistungsbeziehungen	0,00	0	0	0	0	0
	<i>4811000 Aufwendungen aus internen Leistungsbeziehungen</i>	<i>0,00</i>	<i>0</i>	<i>0</i>	<i>0</i>	<i>0</i>	<i>0</i>
29.	= Ergebnis unter Berücksichtigung der internen Leistungsbeziehungen	0,00	-49.100	-38.900	-45.700	-46.900	-40.900

Teilfinanzhaushalt

Nr.	Ein- und Auszahlungsarten	Ergebnis 2010	Plan 2011	Plan 2012	Plan 2013	Plan 2014	Plan 2015
6.	+ Kostenerstattungen und Kostenumlagen, außer für Investitionstätigkeit	0,00	6.000	0	13.000	2.500	0
	<i>6481000 Erstattungen vom Land</i>	<i>0,00</i>	<i>0</i>	<i>0</i>	<i>13.000</i>	<i>2.500</i>	<i>0</i>
	<i>6482000 Erstattungen von Gemeinden</i>	<i>0,00</i>	<i>6.000</i>	<i>0</i>	<i>0</i>	<i>0</i>	<i>0</i>
10.	= Summe der Einzahlungen aus laufender Verwaltungstätigkeit	0,00	6.000	0	13.000	2.500	0
11.	- Personalauszahlungen	0,00	-35.800	-37.300	-38.100	-38.700	-39.300
	<i>7011000 Dienstausschüttungen Beamte</i>	<i>0,00</i>	<i>-5.200</i>	<i>-5.300</i>	<i>-5.400</i>	<i>-5.400</i>	<i>-5.500</i>
	<i>7012000 Dienstausschüttungen tariflich Beschäftigte</i>	<i>0,00</i>	<i>-20.200</i>	<i>-21.100</i>	<i>-21.700</i>	<i>-22.200</i>	<i>-22.600</i>
	<i>7021000 Beiträge zu Versorgungskassen für Beamte</i>	<i>0,00</i>	<i>-3.500</i>	<i>-3.700</i>	<i>-3.800</i>	<i>-3.800</i>	<i>-3.800</i>
	<i>7022000 Beiträge zu Versorgungskassen für tarifliche Beschäftigte</i>	<i>0,00</i>	<i>-2.100</i>	<i>-2.200</i>	<i>-2.200</i>	<i>-2.300</i>	<i>-2.300</i>
	<i>7032000 Beiträge zur gesetzlichen Sozialversicherung für tariflich Beschäftigte</i>	<i>0,00</i>	<i>-4.200</i>	<i>-4.400</i>	<i>-4.400</i>	<i>-4.400</i>	<i>-4.500</i>
	<i>7041000 Beihilfen, Unterstützungsleistungen für Beamte und Arbeitnehmer</i>	<i>0,00</i>	<i>-600</i>	<i>-600</i>	<i>-600</i>	<i>-600</i>	<i>-600</i>
13.	- Auszahlungen für Sach- und Dienstleistungen und für geringwertige Vermögensgegenstände	0,00	-200	-200	-200	-200	-200
	<i>7221000 Unterhaltung des sonstigen beweglichen Vermögens</i>	<i>0,00</i>	<i>-200</i>	<i>-200</i>	<i>-200</i>	<i>-200</i>	<i>-200</i>
	<i>7261000 Besondere Auszahlungen für Beschäftigte</i>	<i>0,00</i>	<i>0</i>	<i>0</i>	<i>0</i>	<i>0</i>	<i>0</i>
	<i>7291000 Auszahlungen für sonstige Dienstleistungen</i>	<i>0,00</i>	<i>0</i>	<i>0</i>	<i>0</i>	<i>0</i>	<i>0</i>
16.	- sonstige haushaltswirksame Auszahlungen	0,00	-18.700	-1.000	-20.000	-10.000	-1.000
	<i>7421000 Auszahlungen für ehrenamtliche und sonstige Tätigkeit</i>	<i>0,00</i>	<i>-5.000</i>	<i>0</i>	<i>-5.000</i>	<i>-2.500</i>	<i>0</i>
	<i>7429000 Sonstige Auszahlungen für die Inanspruchnahme von Rechten und Diensten</i>	<i>0,00</i>	<i>0</i>	<i>0</i>	<i>0</i>	<i>0</i>	<i>0</i>
	<i>7431000 Geschäftsauszahlungen</i>	<i>0,00</i>	<i>-13.700</i>	<i>-1.000</i>	<i>-15.000</i>	<i>-7.500</i>	<i>-1.000</i>
17.	= Summe der Auszahlungen aus laufender Verwaltungstätigkeit	0,00	-54.700	-38.500	-58.300	-48.900	-40.500
18.	= Saldo aus laufender Verwaltungstätigkeit	0,00	-48.700	-38.500	-45.300	-46.400	-40.500
21.	+ Veräußerung von Sachvermögen	0,00	0	0	0	0	0
	<i>6831100 Einzahlungen aus der Veräußerung von Vermögensgegenständen über 1.000,- Euro</i>	<i>0,00</i>	<i>0</i>	<i>0</i>	<i>0</i>	<i>0</i>	<i>0</i>
27.	- Erwerb von beweglichem Sachvermögen	0,00	0	0	0	0	0
	<i>7831100 Auszahlungen für den Erwerb von Vermögensgegenständen über 1.000 Euro und Sachgesamtheiten</i>	<i>0,00</i>	<i>0</i>	<i>0</i>	<i>0</i>	<i>0</i>	<i>0</i>
33.	= Finanzmittelüberschuss/-fehlbetrag	0,00	-48.700	-38.500	-45.300	-46.400	-40.500
37.	= Saldo aus Zeile 33 und 36	0,00	-48.700	-38.500	-45.300	-46.400	-40.500



Produkthaushalt 2012

Gemeinde: 00 Stadt Wittingen

Datum: 20.04.2012
Uhrzeit: 11:34:19

Fachbereich	1100	Organisation und Ordnung
Produkt	12101	Statistik und Wahlen



Produkthaushalt 2012

Gemeinde: 00 Stadt Wittingen

Datum: 20.04.2012

Uhrzeit: 11:34:19

Fachbereich 1100 Organisation und Ordnung
Produkt 12201 Ordnungsaufgaben

Produktverantwortlich

FBL Herr Ritter

Rechtsgrundlage

OWiG, BImSchG, BseuchG, BGB, sonstige Verordnungen und Satzungen

Personalgestellung

3,05

Produktaufgaben

Obdachlosenunterbringung
Schädlingsbekämpfung und gesundheitliche Untersuchungen
Anordnung von Verkehrszeichen, Ausnahmegenehmigungen
Sondernutzungserlaubnisse, Überwachung ruhender Verkehr
Gewerbeüberwachung, Allg. Verwaltung Gewerbebetriebe
Schiedsmann

Zielvorgaben

Die Stadt Wittingen übernimmt in einer menschlichen und würdigen Weise die Unterbringung von Personen in einer vorübergehenden Unterkunft, sofern sie nicht in der Lage sind, aus eigener Kraft eine Wohnung zu finanzieren. Im Rahmen der gesetzlichen Vorschriften kümmert sich die Stadt Wittingen vorbeugend und zur Gefahrenabwehr um Gesundheit und Hygiene. Die Stadt Wittingen wählt eine geeignete Persönlichkeit zur Schlichtung und außergerichtlichen Beilegung von Streitfällen

Kennzahlen

Anzahl Gewerbetreibende:

Gewerbean- u. abmeldungen:

Anzahl Obdachlose:

Teilergebnishaushalt

Nr.	Ertrags- und Aufwandsarten	Ergebnis 2010	Plan 2011	Plan 2012	Plan 2013	Plan 2014	Plan 2015
5.	+ Öffentlich-rechtliche Entgelte, außer Beiträge und ähnliche Entgelte für Investitionstätigkeit	0,00	62.300	81.000	71.000	71.000	71.000
	3311000 Verwaltungsgebühren	0,00	60.000	80.000	70.000	70.000	70.000
	3321000 Benutzungsgebühren und ähnliche Entgelte	0,00	2.300	1.000	1.000	1.000	1.000
6.	+ Privatrechtliche Entgelte	0,00	500	500	500	500	500
	3461000 Sonstige privatrechtliche Leistungsentgelte	0,00	500	500	500	500	500
7.	+ Kostenerstattungen und Kostenumlagen	0,00	3.900	4.800	4.800	4.800	4.800
	3483000 Erstattungen von Zweckverbänden und dgl.	0,00	3.900	3.800	3.800	3.800	3.800
	3487000 Erstattungen von privaten Unternehmen	0,00	0	0	0	0	0
	3488000 Erstattungen von übrigen Bereichen	0,00	0	1.000	1.000	1.000	1.000
11.	+ Sonstige ordentliche Erträge	0,00	1.000	1.400	1.400	1.400	1.400
	3561000 Bußgelder	0,00	100	500	500	500	500
	3582000 Erträge aus der Auflösung oder Herabsetzung von Rückstellungen	0,00	900	900	900	900	900
12.	= Summe ordentliche Erträge	0,00	67.700	87.700	77.700	77.700	77.700
13.	- Personalaufwendungen	0,00	-131.300	-134.000	-137.300	-139.600	-142.100
	4011000 Dienstaufwendungen Beamte	0,00	-2.600	-2.700	-2.800	-2.800	-2.800
	4012000 Dienstaufwendungen tariflich Beschäftigte	0,00	-95.300	-97.600	-100.500	-102.500	-104.600
	4019000 Dienstaufwendungen sonstige Beschäftigte	0,00	0	-500	-500	-500	-500
	4021000 Beiträge zu Versorgungskassen Beamte	0,00	-1.800	-1.900	-1.900	-1.900	-2.000
	4022000 Beiträge zu Versorgungskassen tariflich Beschäftigte	0,00	-9.600	-9.900	-10.100	-10.300	-10.500
	4029000 Beiträge zu Versorgungskassen sonstige Beschäftigte	0,00	0	0	0	0	0
	4032000 Beiträge zur gesetzlichen Sozialversicherung tariflich Beschäftigte	0,00	-19.500	-20.000	-20.100	-20.200	-20.300
	4039000 Beiträge zur gesetzlichen Sozialversicherung sonstige Beschäftigte	0,00	0	0	0	0	0
	4041000 Beihilfen und Unterstützungsleistungen für Beamte und Arbeitnehmer	0,00	-1.400	-1.400	-1.400	-1.400	-1.400
	4051000 Zuführungen zu Pensionsrückstellungen für Beamte und Arbeitnehmer	0,00	-1.100	0	0	0	0
15.	- Aufwendungen für Sach- und Dienstleistungen	0,00	-21.500	-24.800	-25.000	-25.000	-24.800



Produkthaushalt 2012

Gemeinde: 00 Stadt Wittingen

Datum: 20.04.2012

Uhrzeit: 11:34:19

Fachbereich 1100 Organisation und Ordnung
Produkt 12201 Ordnungsaufgaben

Teilergebnishaushalt

Nr.	Ertrags- und Aufwandsarten	Ergebnis 2010	Plan 2011	Plan 2012	Plan 2013	Plan 2014	Plan 2015
	4211000 Unterhaltung der Grundstücke und baulichen Anlagen	0,00	-1.100	-1.000	-1.200	-1.200	-1.000
	4221000 Unterhaltung des sonstigen beweglichen Vermögens	0,00	-200	-200	-200	-200	-200
	4222000 Erwerb geringwertiger Vermögensgegenstände	0,00	0	-300	-300	-300	-300
	4231000 Mieten und Pachten	0,00	-2.300	-500	-500	-500	-500
	4241000 Bewirtschaftung der Grundstücke und baulichen Anlagen	0,00	-6.500	0	0	0	0
	4261000 Besondere Aufwendungen für Beschäftigte	0,00	0	-300	-300	-300	-300
	4271000 Besondere Verwaltungs- und Betriebsaufwendungen	0,00	-11.300	-10.000	-10.000	-10.000	-10.000
	4291000 Aufwendungen für sonstige Dienstleistungen	0,00	-100	-6.000	-6.000	-6.000	-6.000
	4291090 Wartung und Pflege von Software	0,00	0	-6.500	-6.500	-6.500	-6.500
16.	- Abschreibungen	0,00	-100	-200	-300	-400	-500
	4711800 Auflösung Sammelposten	0,00	-100	-200	-300	-400	-500
	4721111 Einzelwertberichtigung	0,00	0	0	0	0	0
18.	- Transferaufwendungen	0,00	-8.600	-8.600	-8.600	-8.600	-8.600
	4318000 Zuweisung an Tierschutzverein für die Aufnahme von Fundtieren	0,00	-8.600	-8.600	-8.600	-8.600	-8.600
19.	- Sonstige ordentliche Aufwendungen	0,00	-43.000	-53.200	-53.200	-53.200	-53.200
	4421000 Aufwendungen für ehrenamtliche und sonstige Tätigkeit	0,00	-1.800	0	0	0	0
	4429000 Sonstige Aufwendungen für die Inanspruchnahme von Rechten und Diensten	0,00	-200	-200	-200	-200	-200
	4431000 Geschäftsaufwendungen	0,00	-38.000	-50.000	-50.000	-50.000	-50.000
	4450000 Erstattungen an Bund	0,00	-2.900	-2.900	-2.900	-2.900	-2.900
	4452000 Erstattungen an Gemeinden (GV)	0,00	-100	-100	-100	-100	-100
20.	= Summe ordentliche Aufwendungen	0,00	-204.500	-220.800	-224.400	-226.800	-229.200
21.	= Ordentliches Ergebnis	0,00	-136.800	-133.100	-146.700	-149.100	-151.500
25.	= Jahresergebnis	0,00	-136.800	-133.100	-146.700	-149.100	-151.500
26.	+ Erträge aus internen Leistungsbeziehungen	0,00	0	0	0	0	0
	3811000 Erträge aus internen Leistungsbeziehungen	0,00	0	0	0	0	0
27.	- Aufwendungen aus internen Leistungsbeziehungen	0,00	0	0	0	0	0
	4811000 Aufwendungen aus internen Leistungsbeziehungen	0,00	0	0	0	0	0
29.	= Ergebnis unter Berücksichtigung der internen Leistungsbeziehungen	0,00	-136.800	-133.100	-146.700	-149.100	-151.500

Teilfinanzhaushalt

Nr.	Ein- und Auszahlungsarten	Ergebnis 2010	Plan 2011	Plan 2012	Plan 2013	Plan 2014	Plan 2015
4.	+ Öffentlich-rechtliche Entgelte	0,00	62.300	81.000	71.000	71.000	71.000
	6311000 Verwaltungsgebühren	0,00	60.000	80.000	70.000	70.000	70.000
	6321000 Benutzungsgebühren und ähnliche Entgelte	0,00	2.300	1.000	1.000	1.000	1.000
5.	+ Privatrechtliche Entgelte	0,00	500	500	500	500	500
	6461000 Sonstige privatrechtliche Leistungsentgelte	0,00	500	500	500	500	500
6.	+ Kostenerstattungen und Kostenumlagen, außer für Investitionstätigkeit	0,00	3.900	4.800	4.800	4.800	4.800
	6483000 Erstattungen von Zweckverbänden und dergl.	0,00	3.900	3.800	3.800	3.800	3.800
	6487000 Erstattungen von privaten Unternehmen	0,00	0	0	0	0	0
	6488000 Erstattungen von übrigen Bereichen	0,00	0	1.000	1.000	1.000	1.000



Produkthaushalt 2012

Gemeinde: 00 Stadt Wittingen

Datum: 20.04.2012

Uhrzeit: 11:34:19

Fachbereich 1100 Organisation und Ordnung
Produkt 12201 Ordnungsaufgaben

Teilfinanzhaushalt

Nr.	Ein- und Auszahlungsarten	Ergebnis 2010	Plan 2011	Plan 2012	Plan 2013	Plan 2014	Plan 2015
9.	+ Sonstige haushaltswirksame Einzahlungen	0,00	100	500	500	500	500
	6561000 Bußgelder	0,00	100	500	500	500	500
10.	= Summe der Einzahlungen aus laufender Verwaltungstätigkeit	0,00	66.800	86.800	76.800	76.800	76.800
11.	- Personalauszahlungen	0,00	-130.200	-134.000	-137.300	-139.600	-142.100
	7011000 Dienstausszahlungen Beamte	0,00	-2.600	-2.700	-2.800	-2.800	-2.800
	7012000 Dienstausszahlungen tariflich Beschäftigte	0,00	-95.300	-97.600	-100.500	-102.500	-104.600
	7019000 Sonstige Beschäftigungsauszahlungen	0,00	0	-500	-500	-500	-500
	7021000 Beiträge zu Versorgungskassen für Beamte	0,00	-1.800	-1.900	-1.900	-1.900	-2.000
	7022000 Beiträge zu Versorgungskassen für tarifliche Beschäftigte	0,00	-9.600	-9.900	-10.100	-10.300	-10.500
	7029000 Beiträge zu Versorgungskassen für sonstige Beschäftigte	0,00	0	0	0	0	0
	7032000 Beiträge zur gesetzlichen Sozialversicherung für tariflich Beschäftigte	0,00	-19.500	-20.000	-20.100	-20.200	-20.300
	7039000 Beiträge zur gesetzlichen Sozialversicherung für sonstige Beschäftigte	0,00	0	0	0	0	0
	7041000 Beihilfen, Unterstützungsleistungen für Beamte und Arbeitnehmer	0,00	-1.400	-1.400	-1.400	-1.400	-1.400
13.	- Auszahlungen für Sach- und Dienstleistungen und für geringwertige Vermögensgegenstände	0,00	-21.500	-24.800	-25.000	-25.000	-24.800
	7211000 Unterhaltung der Grundstücke und baulichen Anlagen	0,00	-1.100	-1.000	-1.200	-1.200	-1.000
	7221000 Unterhaltung des sonstigen beweglichen Vermögens	0,00	-200	-200	-200	-200	-200
	7222000 Erwerb geringwertiger Vermögensgegenstände	0,00	0	-300	-300	-300	-300
	7231000 Mieten und Pachten	0,00	-2.300	-500	-500	-500	-500
	7241000 Bewirtschaftung der Grundstücke und baulichen Anlagen	0,00	-6.500	0	0	0	0
	7261000 Besondere Auszahlungen für Beschäftigte	0,00	0	-300	-300	-300	-300
	7271000 Besondere Verwaltungs- und Betriebsauszahlungen	0,00	-11.300	-10.000	-10.000	-10.000	-10.000
	7291000 Auszahlungen für sonstige Dienstleistungen	0,00	-100	-12.500	-12.500	-12.500	-12.500
15.	- Transferauszahlungen	0,00	-8.600	-8.600	-8.600	-8.600	-8.600
	7318000 Zuweisungen an übrige Bereiche	0,00	-8.600	-8.600	-8.600	-8.600	-8.600
16.	- sonstige haushaltswirksame Auszahlungen	0,00	-43.000	-53.200	-53.200	-53.200	-53.200
	7421000 Auszahlungen für ehrenamtliche und sonstige Tätigkeit	0,00	-1.800	0	0	0	0
	7429000 Sonstige Auszahlungen für die Inanspruchnahme von Rechten und Diensten	0,00	-200	-200	-200	-200	-200
	7431000 Geschäftsauszahlungen	0,00	-38.000	-50.000	-50.000	-50.000	-50.000
	7450000 Erstattungen an den Bund	0,00	-2.900	-2.900	-2.900	-2.900	-2.900
	7452000 Erstattungen an Gemeinden (GV)	0,00	-100	-100	-100	-100	-100
17.	= Summe der Auszahlungen aus laufender Verwaltungstätigkeit	0,00	-203.300	-220.600	-224.100	-226.400	-228.700
18.	= Saldo aus laufender Verwaltungstätigkeit	0,00	-136.500	-133.800	-147.300	-149.600	-151.900
21.	+ Veräußerung von Sachvermögen	0,00	0	0	0	0	0
	6831100 Einzahlungen aus der Veräußerung von Vermögensgegenständen über 1.000,- Euro	0,00	0	0	0	0	0
	6831200 Einzahlungen aus der Veräußerung von Vermögensgegenständen über 150,- bis 1.000,- Euro (Sammelposten)	0,00	0	0	0	0	0



Produkthaushalt 2012

Gemeinde: 00 Stadt Wittingen

Datum: 20.04.2012

Uhrzeit: 11:34:20

Fachbereich 1100 Organisation und Ordnung
Produkt 12201 Ordnungsaufgaben

Teilfinanzhaushalt

Nr.	Ein- und Auszahlungsarten	Ergebnis 2010	Plan 2011	Plan 2012	Plan 2013	Plan 2014	Plan 2015
27.	- Erwerb von beweglichem Sachvermögen	0,00	-500	-5.400	0	0	0
	7831100 Auszahlungen für den Erwerb von Vermögensgegenständen über 1.000 Euro und Sachgesamtheiten	0,00	0	-1.900	0	0	0
	7831200 Auszahlungen für den Erwerb von Vermögensgegenständen über 150 Euro bis 1.000 Euro (Sammelposten)	0,00	-500	-3.500	0	0	0
31.	= Summe der Auszahlungen aus Investitionstätigkeit	0,00	-500	-5.400	0	0	0
32.	= Saldo aus Investitionstätigkeit	0,00	-500	-5.400	0	0	0
33.	= Finanzmittelüberschuss/-fehlbetrag	0,00	-137.000	-139.200	-147.300	-149.600	-151.900
37.	= Saldo aus Zeile 33 und 36	0,00	-137.000	-139.200	-147.300	-149.600	-151.900

Teilfinanzhaushalt (Investitionen)

Nr.	Ein- und Auszahlungsarten	Ergebnis 2010	Plan 2011	Plan 2012	Plan 2013	Plan 2014	Plan 2015
3.	+ Einzahlungen aus der Veräußerung von beweglichen Vermögensgegenständen oberhalb der Wertgrenze von 150 Euro	0,00	0	0	0	0	0
	6831100 Einzahlungen aus der Veräußerung von Vermögensgegenständen über 1.000,- Euro	0,00	0	0	0	0	0
	6831200 Einzahlungen aus der Veräußerung von Vermögensgegenständen über 150,- bis 1.000,- Euro (Sammelposten)	0,00	0	0	0	0	0
12.	- Auszahlungen für den Erwerb von beweglichen Vermögensgegenständen oberhalb der Wertgrenze von 150 Euro	0,00	500	5.400	0	0	0
	7831100 Auszahlungen für den Erwerb von Vermögensgegenständen über 1.000 Euro und Sachgesamtheiten	0,00	0	1.900	0	0	0
	7831200 Auszahlungen für den Erwerb von Vermögensgegenständen über 150 Euro bis 1.000 Euro (Sammelposten)	0,00	500	3.500	0	0	0
17.	= Auszahlungen aus Investitionstätigkeit	0,00	500	5.400	0	0	0
18.	= Saldo aus Investitionstätigkeit	0,00	-500	-5.400	0	0	0



Produkthaushalt 2012

Gemeinde: 00 Stadt Wittingen

Datum: 20.04.2012

Uhrzeit: 11:34:20

Fachbereich 1100 Organisation und Ordnung
Produkt 12202 Standesamt

Produktverantwortlich

Frau Behne

Rechtsgrundlage

PSIG, BGB, EGBGB, PStv

Personalgestellung

1,16

Produktaufgaben

Beurkundungen von Geburten, Todesfällen

Eheschließungen, Namensänderungen, Vaterschaftsanerkenntnisse

Leichenpässe, Kirchnaustritte

Zielvorgaben

Die Stadt ist bemüht den Bürgern die Möglichkeit zugeben, eine Eheschließung in angemessener stilvoller Umgebung durchzuführen.

Kennzahlen

Anzahl der Eheschließungen

Teilergebnishaushalt

Nr.	Ertrags- und Aufwandsarten	Ergebnis 2010	Plan 2011	Plan 2012	Plan 2013	Plan 2014	Plan 2015
5.	+ Öffentlich-rechtliche Entgelte, außer Beiträge und ähnliche Entgelte für Investitionstätigkeit	0,00	12.500	12.000	13.000	13.500	13.500
	3311000 Verwaltungsgebühren	0,00	12.500	12.000	13.000	13.500	13.500
6.	+ Privatrechtliche Entgelte	0,00	600	600	600	600	600
	3421000 Erträge aus Verkauf	0,00	600	600	600	600	600
	3461000 Sonstige privatrechtliche Leistungsentgelte	0,00	0	0	0	0	0
11.	+ Sonstige ordentliche Erträge	0,00	0	0	0	0	0
	3582000 Erträge aus der Auflösung oder Herabsetzung von Rückstellungen	0,00	0	0	0	0	0
12.	= Summe ordentliche Erträge	0,00	13.100	12.600	13.600	14.100	14.100
13.	- Personalaufwendungen	0,00	-45.700	-61.700	-63.200	-64.400	-65.400
	4011000 Dienstaufwendungen Beamte	0,00	0	0	0	0	0
	4012000 Dienstaufwendungen tariflich Beschäftigte	0,00	-34.600	-46.700	-48.100	-49.100	-50.000
	4021000 Beiträge zu Versorgungskassen Beamte	0,00	0	0	0	0	0
	4022000 Beiträge zu Versorgungskassen tariflich Beschäftigte	0,00	-3.500	-4.800	-4.900	-5.000	-5.100
	4032000 Beiträge zur gesetzlichen Sozialversicherung tariflich Beschäftigte	0,00	-7.100	-9.600	-9.600	-9.700	-9.700
	4041000 Beihilfen und Unterstützungsleistungen für Beamte und Arbeitnehmer	0,00	-500	-600	-600	-600	-600
15.	- Aufwendungen für Sach- und Dienstleistungen	0,00	-4.600	-4.900	-3.200	-3.200	-3.200
	4221000 Unterhaltung des sonstigen beweglichen Vermögens	0,00	-200	-200	-200	-200	-200
	4222000 Erwerb geringwertiger Vermögensgegenstände	0,00	-100	-100	-100	-100	-100
	4241000 Bewirtschaftung der Grundstücke und baulichen Anlagen	0,00	-3.000	0	0	0	0
	4261000 Besondere Aufwendungen für Beschäftigte	0,00	-500	-2.200	-500	-500	-500
	4281400 Waren	0,00	-800	-800	-800	-800	-800
	4291000 Aufwendungen für sonstige Dienstleistungen	0,00	0	0	0	0	0
	4291090 Wartung und Pflege von Software	0,00	0	-1.600	-1.600	-1.600	-1.600
16.	- Abschreibungen	0,00	-200	0	-400	-500	0
	4711800 Auflösung Sammelposten	0,00	-200	0	-400	-500	0
19.	- Sonstige ordentliche Aufwendungen	0,00	-2.800	-1.800	-1.800	-1.800	-1.800
	4429000 Sonstige Aufwendungen für die Inanspruchnahme von Rechten und Diensten	0,00	0	0	0	0	0
	4431000 Geschäftsaufwendungen	0,00	-2.800	-1.800	-1.800	-1.800	-1.800
20.	= Summe ordentliche Aufwendungen	0,00	-53.300	-68.400	-68.600	-69.900	-70.400
21.	= Ordentliches Ergebnis	0,00	-40.200	-55.800	-55.000	-55.800	-56.300



Produkthaushalt 2012

Gemeinde: 00 Stadt Wittingen

Datum: 20.04.2012

Uhrzeit: 11:34:20

Fachbereich 1100 Organisation und Ordnung
Produkt 12202 Standesamt

Teilergebnishaushalt

Nr.	Ertrags- und Aufwandsarten	Ergebnis 2010	Plan 2011	Plan 2012	Plan 2013	Plan 2014	Plan 2015
25.	= Jahresergebnis	0,00	-40.200	-55.800	-55.000	-55.800	-56.300
26.	+ Erträge aus internen Leistungsbeziehungen	0,00	0	0	0	0	0
	3811000 Erträge aus internen Leistungsbeziehungen	0,00	0	0	0	0	0
27.	- Aufwendungen aus internen Leistungsbeziehungen	0,00	0	0	0	0	0
	4811000 Aufwendungen aus internen Leistungsbeziehungen	0,00	0	0	0	0	0
29.	= Ergebnis unter Berücksichtigung der internen Leistungsbeziehungen	0,00	-40.200	-55.800	-55.000	-55.800	-56.300

Teilfinanzhaushalt

Nr.	Ein- und Auszahlungsarten	Ergebnis 2010	Plan 2011	Plan 2012	Plan 2013	Plan 2014	Plan 2015
4.	+ Öffentlich-rechtliche Entgelte	0,00	12.500	12.000	13.000	13.500	13.500
	6311000 Verwaltungsgebühren	0,00	12.500	12.000	13.000	13.500	13.500
5.	+ Privatrechtliche Entgelte	0,00	600	600	600	600	600
	6421000 Einzahlungen aus Verkauf	0,00	600	600	600	600	600
	6461000 Sonstige privatrechtliche Leistungsentgelte	0,00	0	0	0	0	0
10.	= Summe der Einzahlungen aus laufender Verwaltungstätigkeit	0,00	13.100	12.600	13.600	14.100	14.100
11.	- Personalauszahlungen	0,00	-45.700	-61.700	-63.200	-64.400	-65.400
	7011000 Dienstausschüttungen Beamte	0,00	0	0	0	0	0
	7012000 Dienstausschüttungen tariflich Beschäftigte	0,00	-34.600	-46.700	-48.100	-49.100	-50.000
	7021000 Beiträge zu Versorgungskassen für Beamte	0,00	0	0	0	0	0
	7022000 Beiträge zu Versorgungskassen für tarifliche Beschäftigte	0,00	-3.500	-4.800	-4.900	-5.000	-5.100
	7032000 Beiträge zur gesetzlichen Sozialversicherung für tariflich Beschäftigte	0,00	-7.100	-9.600	-9.600	-9.700	-9.700
	7041000 Beihilfen, Unterstützungsleistungen für Beamte und Arbeitnehmer	0,00	-500	-600	-600	-600	-600
13.	- Auszahlungen für Sach- und Dienstleistungen und für geringwertige Vermögensgegenstände	0,00	-4.600	-4.900	-3.200	-3.200	-3.200
	7221000 Unterhaltung des sonstigen beweglichen Vermögens	0,00	-200	-200	-200	-200	-200
	7222000 Erwerb geringwertiger Vermögensgegenstände	0,00	-100	-100	-100	-100	-100
	7241000 Bewirtschaftung der Grundstücke und baulichen Anlagen	0,00	-3.000	0	0	0	0
	7261000 Besondere Auszahlungen für Beschäftigte	0,00	-500	-2.200	-500	-500	-500
	7281400 Erwerb von Waren	0,00	-800	-800	-800	-800	-800
	7291000 Auszahlungen für sonstige Dienstleistungen	0,00	0	-1.600	-1.600	-1.600	-1.600
16.	- sonstige haushaltswirksame Auszahlungen	0,00	-2.800	-1.800	-1.800	-1.800	-1.800
	7429000 Sonstige Auszahlungen für die Inanspruchnahme von Rechten und Diensten	0,00	0	0	0	0	0
	7431000 Geschäftsauszahlungen	0,00	-2.800	-1.800	-1.800	-1.800	-1.800
17.	= Summe der Auszahlungen aus laufender Verwaltungstätigkeit	0,00	-53.100	-68.400	-68.200	-69.400	-70.400
18.	= Saldo aus laufender Verwaltungstätigkeit	0,00	-40.000	-55.800	-54.600	-55.300	-56.300
21.	+ Veräußerung von Sachvermögen	0,00	0	0	0	0	0
	6831100 Einzahlungen aus der Veräußerung von Vermögensgegenständen über 1.000,- Euro	0,00	0	0	0	0	0
	6831200 Einzahlungen aus der Veräußerung von Vermögensgegenständen über 150,- bis 1.000,- Euro (Sammelposten)	0,00	0	0	0	0	0



Produkthaushalt 2012

Gemeinde: 00 Stadt Wittingen

Datum: 20.04.2012

Uhrzeit: 11:34:20

Fachbereich 1100 Organisation und Ordnung
Produkt 12202 Standesamt

Teilfinanzhaushalt

Nr.	Ein- und Auszahlungsarten	Ergebnis 2010	Plan 2011	Plan 2012	Plan 2013	Plan 2014	Plan 2015
27.	- Erwerb von beweglichem Sachvermögen	0,00	-3.400	-200	-5.000	-5.000	0
	7831100 Auszahlungen für den Erwerb von Vermögensgegenständen über 1.000 Euro und Sachgesamtheiten	0,00	-2.500	0	-5.000	-5.000	0
	7831200 Auszahlungen für den Erwerb von Vermögensgegenständen über 150 Euro bis 1.000 Euro (Sammelposten)	0,00	-900	-200	0	0	0
31.	= Summe der Auszahlungen aus Investitionstätigkeit	0,00	-3.400	-200	-5.000	-5.000	0
32.	= Saldo aus Investitionstätigkeit	0,00	-3.400	-200	-5.000	-5.000	0
33.	= Finanzmittelüberschuss/-fehlbetrag	0,00	-43.400	-56.000	-59.600	-60.300	-56.300
37.	= Saldo aus Zeile 33 und 36	0,00	-43.400	-56.000	-59.600	-60.300	-56.300

Teilfinanzhaushalt (Investitionen)

Nr.	Ein- und Auszahlungsarten	Ergebnis 2010	Plan 2011	Plan 2012	Plan 2013	Plan 2014	Plan 2015
3.	+ Einzahlungen aus der Veräußerung von beweglichen Vermögensgegenständen oberhalb der Wertgrenze von 150 Euro	0,00	0	0	0	0	0
	6831100 Einzahlungen aus der Veräußerung von Vermögensgegenständen über 1.000,- Euro	0,00	0	0	0	0	0
	6831200 Einzahlungen aus der Veräußerung von Vermögensgegenständen über 150,- bis 1.000,- Euro (Sammelposten)	0,00	0	0	0	0	0
12.	- Auszahlungen für den Erwerb von beweglichen Vermögensgegenständen oberhalb der Wertgrenze von 150 Euro	0,00	3.400	200	5.000	5.000	0
	7831100 Auszahlungen für den Erwerb von Vermögensgegenständen über 1.000 Euro und Sachgesamtheiten	0,00	2.500	0	5.000	5.000	0
	7831200 Auszahlungen für den Erwerb von Vermögensgegenständen über 150 Euro bis 1.000 Euro (Sammelposten)	0,00	900	200	0	0	0
17.	= Auszahlungen aus Investitionstätigkeit	0,00	3.400	200	5.000	5.000	0
18.	= Saldo aus Investitionstätigkeit	0,00	-3.400	-200	-5.000	-5.000	0



Produkthaushalt 2012

Gemeinde: 00 Stadt Wittingen

Datum: 20.04.2012

Uhrzeit: 11:34:20

Fachbereich 1100 Organisation und Ordnung
Produkt 12601 Brandschutztechnische Hilfeleistungen

Produktverantwortlich

FBL Herr Ritter

Rechtsgrundlage

Brandschutzgesetz, Entscheidungen der örtlichen Ordnungsbehörde,
Unfallverhütungsvorschriften, Feuerwehrkostensatzung

Personalgestellung

0,85

Produktaufgaben

Bekämpfung von Bränden verschiedener Größenordnungen sowie Schutz von Menschen und Sachen vor Brandschäden.
Hilfeleistungen und Erstversorgung bei Not- und Unglücksfällen
Beratung und Aufklärung zum Brandschutz
Brandsicherheitswachdienst, Brandschutztechnische Stellungnahmen
Maßnahmen im Umweltschutz, Nachbarschaftliche Löschhilfe
Mitwirkung beim Katastrophenschutz, Abrechnung mit Verursachern, Ansprechpartner für die 16 Ortsfeuerwehren

Zielvorgaben

Die Stadt Wittingen unterhält mindestens im gesetzlichen Rahmen eine in Ortswehren gegliederte freiwillige Feuerwehr mit dem Aufgabenumfang zur Sicherstellung des vorbeugenden und abwehrenden Brandschutzes und zur Hilfe bei Unfällen oder Notständen

Kennzahlen

Einsätze:

Teilergebnishaushalt

Nr.	Ertrags- und Aufwandsarten	Ergebnis 2010	Plan 2011	Plan 2012	Plan 2013	Plan 2014	Plan 2015
2.	+ Zuwendungen und allgemeine Umlagen	0,00	30.000	0	0	0	0
	3142000 Zuweisungen für laufende Zwecke aus Feuerschutzsteuer	0,00	30.000	0	0	0	0
	3147000 Zuweisungen für laufende Zwecke von privaten Unternehmen	0,00	0	0	0	0	0
3.	+ Auflösungserträge aus Sonderposten	0,00	1.000	12.200	12.200	12.200	12.200
	3161000 Erträge aus der Auflösung der Investitionszuweisungen	0,00	1.000	12.200	12.200	12.200	12.200
5.	+ Öffentlich-rechtliche Entgelte, außer Beiträge und ähnliche Entgelte für Investitionstätigkeit	0,00	10.000	15.000	10.000	10.000	10.000
	3321000 Benutzungsgebühren und ähnliche Entgelte	0,00	10.000	15.000	10.000	10.000	10.000
6.	+ Privatrechtliche Entgelte	0,00	5.000	2.500	2.500	2.500	2.500
	3411000 Mieten und Pachten	0,00	0	0	0	0	0
	3461000 Sonstige privatrechtliche Leistungsentgelte	0,00	5.000	2.500	2.500	2.500	2.500
7.	+ Kostenerstattungen und Kostenumlagen	0,00	0	0	0	0	0
	3487000 Erstattungen von privaten Unternehmen	0,00	0	0	0	0	0
	3488000 Erstattungen von übrigen Bereichen	0,00	0	0	0	0	0
11.	+ Sonstige ordentliche Erträge	0,00	1.800	1.800	1.800	1.800	1.800
	3582000 Erträge aus der Auflösung oder Herabsetzung von Rückstellungen	0,00	1.800	1.800	1.800	1.800	1.800
12.	= Summe ordentliche Erträge	0,00	47.800	31.500	26.500	26.500	26.500
13.	- Personalaufwendungen	0,00	-53.400	-56.700	-58.000	-58.800	-59.700
	4011000 Dienstaufwendungen Beamte	0,00	-5.200	-5.300	-5.400	-5.400	-5.500
	4012000 Dienstaufwendungen tariflich Beschäftigte	0,00	-31.900	-34.200	-35.200	-35.900	-36.600
	4019000 Dienstaufwendungen sonstige Beschäftigte	0,00	0	0	0	0	0
	4021000 Beiträge zu Versorgungskassen Beamte	0,00	-3.500	-3.700	-3.800	-3.800	-3.800
	4022000 Beiträge zu Versorgungskassen tariflich Beschäftigte	0,00	-3.300	-3.500	-3.600	-3.600	-3.700
	4032000 Beiträge zur gesetzlichen Sozialversicherung tariflich Beschäftigte	0,00	-6.600	-7.000	-7.000	-7.100	-7.100
	4041000 Beihilfen und Unterstützungsleistungen für Beamte und Arbeitnehmer	0,00	-700	-800	-800	-800	-800



Produkthaushalt 2012

Gemeinde: 00 Stadt Wittingen

Datum: 20.04.2012

Uhrzeit: 11:34:20

Fachbereich 1100 Organisation und Ordnung
Produkt 12601 Brandschutztechnische Hilfeleistungen

Teilergebnishaushalt

Nr.	Ertrags- und Aufwandsarten	Ergebnis 2010	Plan 2011	Plan 2012	Plan 2013	Plan 2014	Plan 2015
	4051000 Zuführungen zu Pensionsrückstellungen für Beamte und Arbeitnehmer	0,00	-2.200	-2.200	-2.200	-2.200	-2.200
15.	- Aufwendungen für Sach- und Dienstleistungen	0,00	-152.300	-144.500	-146.800	-146.800	-146.800
	4211000 Unterhaltung der Grundstücke und baulichen Anlagen	0,00	-17.400	-10.000	-10.000	-10.000	-10.000
	4212000 Unterhaltung des sonstigen unbeweglichen Vermögens	0,00	-600	-500	-500	-500	-500
	4221000 Unterhaltung des sonstigen beweglichen Vermögens	0,00	-17.600	-10.000	-15.000	-15.000	-15.000
	4222000 Erwerb geringwertiger Vermögensgegenstände	0,00	-4.000	-2.000	-2.000	-2.000	-2.000
	4231000 Mieten und Pachten	0,00	-500	-500	-500	-500	-500
	4241000 Bewirtschaftung der Grundstücke und baulichen Anlagen	0,00	-34.500	-35.000	-35.000	-35.000	-35.000
	4251000 Haltung von Fahrzeugen	0,00	-44.500	-28.300	-25.600	-25.600	-25.600
	4251010 Fahrzeugversicherungsbeiträge	0,00	0	-10.200	-10.200	-10.200	-10.200
	4261000 Besondere Aufwendungen für Beschäftigte	0,00	-32.200	-25.000	-25.000	-25.000	-25.000
	4271000 Besondere Verwaltungs- und Betriebsaufwendungen	0,00	-1.000	-8.000	-8.000	-8.000	-8.000
	4291000 Aufwendungen für sonstige Dienstleistungen	0,00	0	-5.000	-5.000	-5.000	-5.000
	4291010 Gutachten Fahrzeugbestand	0,00	0	-10.000	-10.000	-10.000	-10.000
16.	- Abschreibungen	0,00	-92.000	-86.500	-98.000	-101.000	-95.500
	4711200 Afa auf beb. Grundstücke und grundstücksgl. Rechte an beb. Grundst.	0,00	-1.900	-1.900	-1.900	-1.900	-1.900
	4711300 Afa auf Gebäude	0,00	-13.100	-13.100	-13.100	-13.100	-13.100
	4711400 Afa auf Infrastrukturvermögen	0,00	-9.100	-9.100	-9.100	-9.100	-9.100
	4711600 Afa auf Fahrzeuge	0,00	-56.400	-56.400	-56.400	-56.400	-56.400
	4711800 Auflösung Sammelposten	0,00	-11.500	-6.000	-17.500	-20.500	-15.000
	4721111 Einzelwertberichtigung	0,00	0	0	0	0	0
18.	- Transferaufwendungen	0,00	-8.400	-4.700	-4.700	-4.700	-4.700
	4318000 Zuweisungen an übrige Bereiche	0,00	-8.400	-4.700	-4.700	-4.700	-4.700
19.	- Sonstige ordentliche Aufwendungen	0,00	-40.000	-38.600	-38.600	-38.600	-38.600
	4421000 Aufwendungen für ehrenamtliche und sonstige Tätigkeit	0,00	-20.700	-20.900	-20.900	-20.900	-20.900
	4429000 Sonstige Aufwendungen für die Inanspruchnahme von Rechten und Diensten	0,00	-3.600	-3.500	-3.500	-3.500	-3.500
	4431000 Geschäftsaufwendungen	0,00	-3.500	-2.000	-2.000	-2.000	-2.000
	4441000 Steuern, Versicherungen, Schadensfälle	0,00	0	0	0	0	0
	4452000 Feuerwehrnfallkasse	0,00	-12.200	-12.200	-12.200	-12.200	-12.200
20.	= Summe ordentliche Aufwendungen	0,00	-346.100	-331.000	-346.100	-349.900	-345.300
21.	= Ordentliches Ergebnis	0,00	-298.300	-299.500	-319.600	-323.400	-318.800
22.	+ außerordentliche Erträge	0,00	0	0	0	0	0
	5011000 Spenden	0,00	0	0	0	0	0
	5019000 Sonstige außergewöhnliche Erträge	0,00	0	0	0	0	0
	5313000 Erträge aus der Veräußerung von beweglichen Vermögensgegenständen bis zur Wertgrenze i.H.v. 150 Euro bei Anschaffung oder Herstellung	0,00	0	0	0	0	0
24.	= Außerordentliches Ergebnis	0,00	0	0	0	0	0
25.	= Jahresergebnis	0,00	-298.300	-299.500	-319.600	-323.400	-318.800
26.	+ Erträge aus internen Leistungsbeziehungen	0,00	0	0	0	0	0
	3811000 Erträge aus internen Leistungsbeziehungen	0,00	0	0	0	0	0



Produkthaushalt 2012

Gemeinde: 00 Stadt Wittingen

Datum: 20.04.2012

Uhrzeit: 11:34:20

Fachbereich 1100 Organisation und Ordnung
Produkt 12601 Brandschutztechnische Hilfeleistungen

Teilergebnishaushalt

Nr.	Ertrags- und Aufwandsarten	Ergebnis 2010	Plan 2011	Plan 2012	Plan 2013	Plan 2014	Plan 2015
27.	- Aufwendungen aus internen Leistungsbeziehungen	0,00	0	0	0	0	0
	4811000 Aufwendungen aus internen Leistungsbeziehungen	0,00	0	0	0	0	0
29.	= Ergebnis unter Berücksichtigung der internen Leistungsbeziehungen	0,00	-298.300	-299.500	-319.600	-323.400	-318.800

Teilfinanzhaushalt

Nr.	Ein- und Auszahlungsarten	Ergebnis 2010	Plan 2011	Plan 2012	Plan 2013	Plan 2014	Plan 2015
2.	+ Zuwendungen und allgemeine Umlagen, außer für Investitionstätigkeit	0,00	30.000	0	0	0	0
	6142000 Zuweisungen für laufende Zwecke von Gemeinden (GV)	0,00	30.000	0	0	0	0
	6147000 Zuweisungen für laufende Zwecke von privaten Unternehmen	0,00	0	0	0	0	0
4.	+ Öffentlich-rechtliche Entgelte	0,00	10.000	15.000	10.000	10.000	10.000
	6321000 Benutzungsgebühren und ähnliche Entgelte	0,00	10.000	15.000	10.000	10.000	10.000
5.	+ Privatrechtliche Entgelte	0,00	5.000	2.500	2.500	2.500	2.500
	6411000 Mieten und Pachten	0,00	0	0	0	0	0
	6461000 Sonstige privatrechtliche Leistungsentgelte	0,00	5.000	2.500	2.500	2.500	2.500
6.	+ Kostenerstattungen und Kostenumlagen, außer für Investitionstätigkeit	0,00	0	0	0	0	0
	6487000 Erstattungen von privaten Unternehmen	0,00	0	0	0	0	0
	6488000 Erstattungen von übrigen Bereichen	0,00	0	0	0	0	0
8.	+ Einzahlungen aus der Veräußerung geringwertiger Vermögensgegenstände	0,00	0	0	0	0	0
	6531000 Einzahlungen aus der Veräußerung geringwertiger Vermögensgegenstände	0,00	0	0	0	0	0
9.	+ Sonstige haushaltswirksame Einzahlungen	0,00	0	0	0	0	0
	6699000 Weitere sonstige Finanzeinzahlungen	0,00	0	0	0	0	0
10.	= Summe der Einzahlungen aus laufender Verwaltungstätigkeit	0,00	45.000	17.500	12.500	12.500	12.500
11.	- Personalauszahlungen	0,00	-51.200	-54.500	-55.800	-56.600	-57.500
	7011000 Dienstausszahlungen Beamte	0,00	-5.200	-5.300	-5.400	-5.400	-5.500
	7012000 Dienstausszahlungen tariflich Beschäftigte	0,00	-31.900	-34.200	-35.200	-35.900	-36.600
	7019000 Sonstige Beschäftigungsauszahlungen	0,00	0	0	0	0	0
	7021000 Beiträge zu Versorgungskassen für Beamte	0,00	-3.500	-3.700	-3.800	-3.800	-3.800
	7022000 Beiträge zu Versorgungskassen für tarifliche Beschäftigte	0,00	-3.300	-3.500	-3.600	-3.600	-3.700
	7032000 Beiträge zur gesetzlichen Sozialversicherung für tariflich Beschäftigte	0,00	-6.600	-7.000	-7.000	-7.100	-7.100
	7041000 Beihilfen, Unterstützungsleistungen für Beamte und Arbeitnehmer	0,00	-700	-800	-800	-800	-800
13.	- Auszahlungen für Sach- und Dienstleistungen und für geringwertige Vermögensgegenstände	0,00	-152.300	-144.500	-146.800	-146.800	-146.800
	7211000 Unterhaltung der Grundstücke und baulichen Anlagen	0,00	-17.400	-10.000	-10.000	-10.000	-10.000
	7212000 Unterhaltung des sonstigen unbeweglichen Vermögens	0,00	-600	-500	-500	-500	-500
	7221000 Unterhaltung des sonstigen beweglichen Vermögens	0,00	-17.600	-10.000	-15.000	-15.000	-15.000



Produkthaushalt 2012

Gemeinde: 00 Stadt Wittingen

Datum: 20.04.2012

Uhrzeit: 11:34:20

Fachbereich 1100 Organisation und Ordnung
Produkt 12601 Brandschutztechnische Hilfeleistungen

Teilfinanzhaushalt

Nr.	Ein- und Auszahlungsarten	Ergebnis 2010	Plan 2011	Plan 2012	Plan 2013	Plan 2014	Plan 2015
	7222000 Erwerb geringwertiger Vermögensgegenstände	0,00	-4.000	-2.000	-2.000	-2.000	-2.000
	7231000 Mieten und Pachten	0,00	-500	-500	-500	-500	-500
	7241000 Bewirtschaftung der Grundstücke und baulichen Anlagen	0,00	-34.500	-35.000	-35.000	-35.000	-35.000
	7251000 Haltung von Fahrzeugen	0,00	-44.500	-38.500	-35.800	-35.800	-35.800
	7261000 Besondere Auszahlungen für Beschäftigte	0,00	-32.200	-25.000	-25.000	-25.000	-25.000
	7271000 Besondere Verwaltungs- und Betriebsauszahlungen	0,00	-1.000	-8.000	-8.000	-8.000	-8.000
	7291000 Auszahlungen für sonstige Dienstleistungen	0,00	0	-15.000	-15.000	-15.000	-15.000
15.	- Transferauszahlungen	0,00	-8.400	-4.700	-4.700	-4.700	-4.700
	7318000 Zuweisungen an übrige Bereiche	0,00	-8.400	-4.700	-4.700	-4.700	-4.700
16.	- sonstige haushaltswirksame Auszahlungen	0,00	-40.000	-38.600	-38.600	-38.600	-38.600
	7421000 Auszahlungen für ehrenamtliche und sonstige Tätigkeit	0,00	-20.700	-20.900	-20.900	-20.900	-20.900
	7429000 Sonstige Auszahlungen für die Inanspruchnahme von Rechten und Diensten	0,00	-3.600	-3.500	-3.500	-3.500	-3.500
	7431000 Geschäftsauszahlungen	0,00	-3.500	-2.000	-2.000	-2.000	-2.000
	7441000 Steuern, Versicherungen, Schadensfälle	0,00	0	0	0	0	0
	7452000 Erstattungen an Gemeinden (GV)	0,00	-12.200	-12.200	-12.200	-12.200	-12.200
17.	= Summe der Auszahlungen aus laufender Verwaltungstätigkeit	0,00	-251.900	-242.300	-245.900	-246.700	-247.600
18.	= Saldo aus laufender Verwaltungstätigkeit	0,00	-206.900	-224.800	-233.400	-234.200	-235.100
19.	+ Zuwendungen für Investitionstätigkeit	0,00	295.900	60.000	60.000	60.000	60.000
	6810000 Investitionszuweisungen vom Bund	0,00	221.400	0	0	0	0
	6811000 Investitionszuweisungen vom Land	0,00	44.500	0	0	0	0
	6812000 Investitionszuweisungen von Gemeinden (GV)	0,00	30.000	60.000	60.000	60.000	60.000
21.	+ Veräußerung von Sachvermögen	0,00	0	0	0	0	0
	6821000 Einzahlungen aus der Veräußerung von Grundstücken und Gebäuden und anderen unbeweglichen Vermögensgegenständen	0,00	0	0	0	0	0
	6831100 Einzahlungen aus der Veräußerung von Vermögensgegenständen über 1.000,- Euro	0,00	0	0	0	0	0
	6831200 Einzahlungen aus der Veräußerung von Vermögensgegenständen über 150,- bis 1.000,- Euro (Sammelposten)	0,00	0	0	0	0	0
23.	+ Sonstige Investitionstätigkeit	0,00	0	0	0	0	0
	6871000 Einzahlungen aus der Abwicklung von Baumaßnahmen	0,00	0	0	0	0	0
24.	= Summe der Einzahlungen aus Investitionstätigkeit	0,00	295.900	60.000	60.000	60.000	60.000
25.	- Erwerb von Grundstücken und Gebäuden	0,00	-23.400	0	0	0	0
	7821000 Auszahlungen für den Erwerb von Grundstücken und Gebäuden	0,00	-23.400	0	0	0	0
26.	- Baumaßnahmen	0,00	-106.000	0	-140.000	-30.000	0
	7871000 Auszahlungen für Hochbaumaßnahmen	0,00	-106.000	0	-140.000	-30.000	0
27.	- Erwerb von beweglichem Sachvermögen	0,00	-72.500	-470.000	-180.000	-235.000	-110.000
	7831100 Auszahlungen für den Erwerb von Vermögensgegenständen über 1.000 Euro und Sachgesamtheiten	0,00	-15.000	-408.000	-130.000	-185.000	-60.000
	7831200 Auszahlungen für den Erwerb von Vermögensgegenständen über 150 Euro bis 1.000 Euro (Sammelposten)	0,00	-57.500	-62.000	-50.000	-50.000	-50.000



Produkthaushalt 2012

Gemeinde: 00 Stadt Wittingen

Datum: 20.04.2012

Uhrzeit: 11:34:21

Fachbereich 1100 Organisation und Ordnung
Produkt 12601 Brandschutztechnische Hilfeleistungen

Teilfinanzhaushalt

Nr.	Ein- und Auszahlungsarten	Ergebnis 2010	Plan 2011	Plan 2012	Plan 2013	Plan 2014	Plan 2015
29.	- Aktivierbare Zuwendungen	0,00	0	0	0	0	0
	7810000 Zuweisungen und Zuschüsse für Investitionen vom Bund	0,00	0	0	0	0	0
	7811000 Zuweisungen und Zuschüsse für Investitionen vom Land	0,00	0	0	0	0	0
	7812000 Zuweisungen und Zuschüsse für Investitionen von Gemeinden (GV)	0,00	0	0	0	0	0
31.	= Summe der Auszahlungen aus Investitionstätigkeit	0,00	-201.900	-470.000	-320.000	-265.000	-110.000
32.	= Saldo aus Investitionstätigkeit	0,00	94.000	-410.000	-260.000	-205.000	-50.000
33.	= Finanzmittelüberschuss/-fehlbetrag	0,00	-112.900	-634.800	-493.400	-439.200	-285.100
37.	= Saldo aus Zeile 33 und 36	0,00	-112.900	-634.800	-493.400	-439.200	-285.100

Teilfinanzhaushalt (Investitionen)

Nr.	Ein- und Auszahlungsarten	Ergebnis 2010	Plan 2011	Plan 2012	Plan 2013	Plan 2014	Plan 2015
1.	+ Einzahlungen aus Investitionszuwendungen	0,00	295.900	60.000	60.000	60.000	60.000
	6810000 Investitionszuweisungen vom Bund	0,00	221.400	0	0	0	0
	6811000 Investitionszuweisungen vom Land	0,00	44.500	0	0	0	0
	6812000 Investitionszuweisungen von Gemeinden (GV)	0,00	30.000	60.000	60.000	60.000	60.000
2.	+ Einzahlungen aus der Veräußerung von Grundstücken und Gebäuden und anderen unbeweglichen Vermögensgegenständen	0,00	0	0	0	0	0
	6821000 Einzahlungen aus der Veräußerung von Grundstücken und Gebäuden und anderen unbeweglichen Vermögensgegenständen	0,00	0	0	0	0	0
3.	+ Einzahlungen aus der Veräußerung von beweglichen Vermögensgegenständen oberhalb der Wertgrenze von 150 Euro	0,00	0	0	0	0	0
	6831100 Einzahlungen aus der Veräußerung von Vermögensgegenständen über 1.000,- Euro	0,00	0	0	0	0	0
	6831200 Einzahlungen aus der Veräußerung von Vermögensgegenständen über 150,- bis 1.000,- Euro (Sammelposten)	0,00	0	0	0	0	0
5.	+ Einzahlungen aus der Abwicklung von Baumaßnahmen	0,00	0	0	0	0	0
	6871000 Einzahlungen aus der Abwicklung von Baumaßnahmen	0,00	0	0	0	0	0
9.	= Einzahlungen aus Investitionstätigkeit	0,00	295.900	60.000	60.000	60.000	60.000
10.	- Zuweisungen und Zuschüsse für Investitionen	0,00	0	0	0	0	0
	7810000 Zuweisungen und Zuschüsse für Investitionen vom Bund	0,00	0	0	0	0	0
	7811000 Zuweisungen und Zuschüsse für Investitionen vom Land	0,00	0	0	0	0	0
	7812000 Zuweisungen und Zuschüsse für Investitionen von Gemeinden (GV)	0,00	0	0	0	0	0
11.	- Auszahlungen für den Erwerb von Grundstücken und Gebäuden	0,00	23.400	0	0	0	0
	7821000 Auszahlungen für den Erwerb von Grundstücken und Gebäuden	0,00	23.400	0	0	0	0
12.	- Auszahlungen für den Erwerb von beweglichen Vermögensgegenständen oberhalb der Wertgrenze von 150 Euro	0,00	72.500	470.000	180.000	235.000	110.000



Produkthaushalt 2012

Gemeinde: 00 Stadt Wittingen

Datum: 20.04.2012
Uhrzeit: 11:34:21

Fachbereich 1100 Organisation und Ordnung
Produkt 12601 Brandschutztechnische Hilfeleistungen

Teilfinanzhaushalt (Investitionen)

Nr.	Ein- und Auszahlungsarten	Ergebnis 2010	Plan 2011	Plan 2012	Plan 2013	Plan 2014	Plan 2015
	7831100 Auszahlungen für den Erwerb von Vermögensgegenständen über 1.000 Euro und Sachgesamtheiten	0,00		408.000	130.000	185.000	60.000
	7831200 Auszahlungen für den Erwerb von Vermögensgegenständen über 150 Euro bis 1.000 Euro (Sammelposten)		15.000				
		0,00		62.000	50.000	50.000	50.000
			57.500				
14.	- Baumaßnahmen	0,00	106.000	0	140.000	30.000	0
	7871000 Auszahlungen für Hochbaumaßnahmen	0,00	106.000	0	140.000	30.000	0
17.	= Auszahlungen aus Investitionstätigkeit	0,00	201.900	470.000	320.000	265.000	110.000
18.	= Saldo aus Investitionstätigkeit	0,00	94.000	-410.000	-260.000	-205.000	-50.000



Produkthaushalt 2012

Gemeinde: 00 Stadt Wittingen

Datum: 20.04.2012

Uhrzeit: 11:34:21

Fachbereich 1100 Organisation und Ordnung
Produkt 12801 Katastrophenschutz

Produktverantwortlich

Herr Jendrischeck

Rechtsgrundlage

NKatSG

Personalgestellung

0,05

Produktaufgaben

Mitwirkung beim Katastrophenschutz

Zielvorgaben

Gewährleistung der öffentl. Sicherheit und Ordnung im Katastrophenfall

Teilergebnishaushalt

Nr.	Ertrags- und Aufwandsarten	Ergebnis 2010	Plan 2011	Plan 2012	Plan 2013	Plan 2014	Plan 2015
7.	+ Kostenerstattungen und Kostenumlagen	0,00	100	0	100	100	0
	<i>3482000 Erstattungen von Gemeinden (GV)</i>	<i>0,00</i>	<i>100</i>	<i>0</i>	<i>100</i>	<i>100</i>	<i>0</i>
12.	= Summe ordentliche Erträge	0,00	100	0	100	100	0
13.	- Personalaufwendungen	0,00	-3.000	-3.300	-3.400	-3.400	-3.500
	<i>4012000 Dienstaufwendungen tariflich Beschäftigte</i>	<i>0,00</i>	<i>-2.200</i>	<i>-2.400</i>	<i>-2.500</i>	<i>-2.500</i>	<i>-2.600</i>
	<i>4022000 Beiträge zu Versorgungskassen tariflich Beschäftigte</i>	<i>0,00</i>	<i>-300</i>	<i>-300</i>	<i>-300</i>	<i>-300</i>	<i>-300</i>
	<i>4032000 Beiträge zur gesetzlichen Sozialversicherung tariflich Beschäftigte</i>	<i>0,00</i>	<i>-500</i>	<i>-500</i>	<i>-500</i>	<i>-500</i>	<i>-500</i>
	<i>4041000 Beihilfen und Unterstützungsleistungen für Beamte und Arbeitnehmer</i>	<i>0,00</i>	<i>0</i>	<i>-100</i>	<i>-100</i>	<i>-100</i>	<i>-100</i>
15.	- Aufwendungen für Sach- und Dienstleistungen	0,00	0	0	0	0	0
	<i>4212000 Unterhaltung des sonstigen unbeweglichen Vermögens</i>	<i>0,00</i>	<i>0</i>	<i>0</i>	<i>0</i>	<i>0</i>	<i>0</i>
20.	= Summe ordentliche Aufwendungen	0,00	-3.000	-3.300	-3.400	-3.400	-3.500
21.	= Ordentliches Ergebnis	0,00	-2.900	-3.300	-3.300	-3.300	-3.500
25.	= Jahresergebnis	0,00	-2.900	-3.300	-3.300	-3.300	-3.500
26.	+ Erträge aus internen Leistungsbeziehungen	0,00	0	0	0	0	0
	<i>3811000 Erträge aus internen Leistungsbeziehungen</i>	<i>0,00</i>	<i>0</i>	<i>0</i>	<i>0</i>	<i>0</i>	<i>0</i>
27.	- Aufwendungen aus internen Leistungsbeziehungen	0,00	0	0	0	0	0
	<i>4811000 Aufwendungen aus internen Leistungsbeziehungen</i>	<i>0,00</i>	<i>0</i>	<i>0</i>	<i>0</i>	<i>0</i>	<i>0</i>
29.	= Ergebnis unter Berücksichtigung der internen Leistungsbeziehungen	0,00	-2.900	-3.300	-3.300	-3.300	-3.500

Teilfinanzhaushalt

Nr.	Ein- und Auszahlungsarten	Ergebnis 2010	Plan 2011	Plan 2012	Plan 2013	Plan 2014	Plan 2015
6.	+ Kostenerstattungen und Kostenumlagen, außer für Investitionstätigkeit	0,00	100	0	100	100	0
	<i>6482000 Erstattungen von Gemeinden</i>	<i>0,00</i>	<i>100</i>	<i>0</i>	<i>100</i>	<i>100</i>	<i>0</i>
10.	= Summe der Einzahlungen aus laufender Verwaltungstätigkeit	0,00	100	0	100	100	0
11.	- Personalauszahlungen	0,00	-3.000	-3.300	-3.400	-3.400	-3.500
	<i>7012000 Dienstausschüttungen tariflich Beschäftigte</i>	<i>0,00</i>	<i>-2.200</i>	<i>-2.400</i>	<i>-2.500</i>	<i>-2.500</i>	<i>-2.600</i>
	<i>7022000 Beiträge zu Versorgungskassen für tarifliche Beschäftigte</i>	<i>0,00</i>	<i>-300</i>	<i>-300</i>	<i>-300</i>	<i>-300</i>	<i>-300</i>
	<i>7032000 Beiträge zur gesetzlichen Sozialversicherung für tariflich Beschäftigte</i>	<i>0,00</i>	<i>-500</i>	<i>-500</i>	<i>-500</i>	<i>-500</i>	<i>-500</i>
	<i>7041000 Beihilfen, Unterstützungsleistungen für Beamte und Arbeitnehmer</i>	<i>0,00</i>	<i>0</i>	<i>-100</i>	<i>-100</i>	<i>-100</i>	<i>-100</i>
13.	- Auszahlungen für Sach- und Dienstleistungen und für geringwertige Vermögensgegenstände	0,00	0	0	0	0	0
	<i>7212000 Unterhaltung des sonstigen unbeweglichen Vermögens</i>	<i>0,00</i>	<i>0</i>	<i>0</i>	<i>0</i>	<i>0</i>	<i>0</i>



Produkthaushalt 2012

Gemeinde: 00 Stadt Wittingen

Datum: 20.04.2012
Uhrzeit: 11:34:21

Fachbereich 1100 Organisation und Ordnung
Produkt 12801 Katastrophenschutz

Teilfinanzhaushalt

Nr.	Ein- und Auszahlungsarten	Ergebnis 2010	Plan 2011	Plan 2012	Plan 2013	Plan 2014	Plan 2015
17.	= Summe der Auszahlungen aus laufender Verwaltungstätigkeit	0,00	-3.000	-3.300	-3.400	-3.400	-3.500
18.	= Saldo aus laufender Verwaltungstätigkeit	0,00	-2.900	-3.300	-3.300	-3.300	-3.500
33.	= Finanzmittelüberschuss/-fehlbetrag	0,00	-2.900	-3.300	-3.300	-3.300	-3.500
37.	= Saldo aus Zeile 33 und 36	0,00	-2.900	-3.300	-3.300	-3.300	-3.500

Teilhaushalt 1200

Wesentliche Produkte des Teilhaushaltes				
im Teilhaushalt abgebildeter Produktbereich (verbindlich) :				
11,24,53,57,61				
Produkte:				
11105,11108,24401,53101,53201,53301,57306,53701,61101,61201				
Zuordnung zum Verantwortungsbereich				
Fachbereich 1200				
Budgetierungsbestimmungen				
Die oben aufgeführten Produkte werden jeweils zu einer Bewirtschaftungseinheit gem. § 4 Absatz 3 GemHKVO erklärt.				
Haushaltsvermerke				
Die Ansätze, die in der Verantwortung des Fachbereiches liegen sind, soweit nicht für einzelne Konten gesonderte Deckungskreise eingerichtet wurden, untereinander deckungsfähig. Eine Zweckbindung nach § 18 GemHKVO und die Deckungsfähigkeit gem. § 19 GemHKVO für die Ansätze des Budgets werden erklärt.				
Übrige Erläuterungen				
Keine				



Teilergebnishaushalt 2012

Gemeinde: 00 Stadt Wittingen

Datum: 19.04.2012

Uhrzeit: 16:42:22

Fachbereich 1200 Finanzverwaltung

Pos.	Inhalt	Ergebnis	Plan	Plan	Plan	Plan	Plan
		2010	2011	2012	2013	2014	2015
		EUR	EUR	EUR	EUR	EUR	EUR
		1	2	3	4	5	6
1.	Steuern und Abgaben	0,00	7.654.500	8.975.200	9.135.300	9.515.600	9.866.900
2.	+ Zuwendungen und allgemeine Umlagen	0,00	1.800.800	1.641.300	1.688.800	1.370.800	1.140.000
3.	+ Auflösungserträge aus Sonderposten	0,00	744.400	744.400	744.400	744.400	744.400
5.	+ Öffentlich-rechtliche Entgelte, außer Beiträge und ähnliche Entgelte für Investitionstätigkeit	0,00	500	500	500	500	500
6.	+ Privatrechtliche Entgelte	0,00	27.200	25.600	25.600	25.600	25.600
7.	+ Kostenerstattungen und Kostenumlagen	0,00	99.000	64.000	64.000	64.000	64.000
8.	+ Zinsen und ähnliche Finanzerträge	0,00	218.300	174.800	175.000	175.000	174.800
11.	+ Sonstige ordentliche Erträge	0,00	526.200	561.100	561.100	566.100	566.100
12.	= Summe ordentliche Erträge	0,00	11.070.900	12.186.900	12.394.700	12.462.000	12.582.300
13.	- Personalaufwendungen	0,00	-303.100	-317.100	-315.800	-317.300	-320.300
15.	- Aufwendungen für Sach- und Dienstleistungen	0,00	-23.800	-37.100	-23.000	-22.000	-21.900
16.	- Abschreibungen	0,00	-3.000	-6.700	-9.700	-12.700	-18.700
17.	- Zinsen und ähnliche Aufwendungen	0,00	-196.000	-196.600	-215.000	-205.000	-195.000
18.	- Transferaufwendungen	0,00	-4.627.100	-4.733.000	-4.977.800	-5.279.100	-5.585.800
19.	- Sonstige ordentliche Aufwendungen	0,00	-42.100	-28.100	-28.100	-28.100	-28.100
20.	= Summe ordentliche Aufwendungen	0,00	-5.195.100	-5.318.600	-5.569.400	-5.864.200	-6.169.800
21.	= Ordentliches Ergebnis	0,00	5.875.800	6.868.300	6.825.300	6.597.800	6.412.500
25.	= Jahresergebnis	0,00	5.875.800	6.868.300	6.825.300	6.597.800	6.412.500
26.	+ Erträge aus internen Leistungsbeziehungen	0,00	19.200	0	19.200	19.200	0
27.	- Aufwendungen aus internen Leistungsbeziehungen	0,00	-15.100	-4.200	-11.200	-11.200	-4.200
28.	= Saldo aus internen Leistungsbeziehungen	0,00	4.100	-4.200	8.000	8.000	-4.200
29.	= Ergebnis unter Berücksichtigung der internen Leistungsbeziehungen	0,00	5.879.900	6.864.100	6.833.300	6.605.800	6.408.300

*** Ende der Liste "Teilergebnishaushalt" ***



Teilfinanzhaushalt 2012

Gemeinde: 00 Stadt Wittingen

Seite : 4

Datum: 19.04.2012

Uhrzeit: 16:42:40

Fachbereich 1200 Finanzverwaltung

Pos.	Inhalt	Ergebnis	Plan	Plan	VE	Plan	Plan	Plan
		2010	2011	2012	2012	2013	2014	2015
		EUR	EUR	EUR	EUR	EUR	EUR	EUR
		1	2	3	4	5	6	7
1.	+ Steuern und ähnliche Abgaben	0,00	7.654.500	8.975.200	0	9.135.300	9.515.600	9.866.900
2.	+ Zuwendungen und allgemeine Umlagen, außer für Investitionstätigkeit	0,00	1.800.800	1.641.300	0	1.688.800	1.370.800	1.140.000
4.	+ Öffentlich-rechtliche Entgelte	0,00	500	500	0	500	500	500
5.	+ Privatrechtliche Entgelte	0,00	27.200	25.600	0	25.600	25.600	25.600
6.	+ Kostenerstattungen und Kostenumlagen, außer für Investitionstätigkeit	0,00	99.000	64.000	0	64.000	64.000	64.000
7.	+ Zinsen und ähnliche Einzahlungen	0,00	218.300	174.800	0	175.000	175.000	174.800
9.	+ Sonstige haushaltswirksame Einzahlungen	0,00	515.000	550.000	0	550.000	555.000	555.000
10.	= Summe der Einzahlungen aus laufender Verwaltungstätigkeit	0,00	10.315.300	11.431.400	0	11.639.200	11.706.500	11.826.800
11.	- Personalauszahlungen	0,00	-290.200	-305.300	0	-303.900	-305.300	-308.200
13.	- Auszahlungen für Sach- und Dienstleistungen und für geringwertige Vermögensgegenstände	0,00	-23.800	-37.100	0	-23.000	-22.000	-21.900
14.	- Zinsen und ähnliche Auszahlungen	0,00	-196.000	-196.600	0	-215.000	-205.000	-195.000
15.	- Transferauszahlungen	0,00	-4.627.100	-4.733.000	0	-4.977.800	-5.279.100	-5.585.800
16.	- sonstige haushaltswirksame Auszahlungen	0,00	-22.100	-8.100	0	-8.100	-8.100	-8.100
17.	= Summe der Auszahlungen aus laufender Verwaltungstätigkeit	0,00	-5.159.200	-5.280.100	0	-5.527.800	-5.819.500	-6.119.000
18.	= Saldo aus laufender Verwaltungstätigkeit	0,00	5.156.100	6.151.300	0	6.111.400	5.887.000	5.707.800
26.	- Baumaßnahmen	0,00	0	-40.000	0	0	0	0
27.	- Erwerb von beweglichem Sachvermögen	0,00	-3.500	-1.000	0	0	0	0
29.	- Aktivierbare Zuwendungen	0,00	-89.000	-43.400	0	-50.000	-50.000	-50.000
31.	= Summe der Auszahlungen aus Investitionstätigkeit	0,00	-92.500	-84.400	0	-50.000	-50.000	-50.000
32.	= Saldo aus Investitionstätigkeit	0,00	-92.500	-84.400	0	-50.000	-50.000	-50.000
33.	= Finanzmittelüberschuss/-fehlbetrag	0,00	5.063.600	6.066.900	0	6.061.400	5.837.000	5.657.800
34.	+ Einzahlungen aus Finanzierungstätigkeit	0,00	1.834.700	1.837.300	0	452.800	659.100	325.200
35.	- Auszahlungen aus Finanzierungstätigkeit	0,00	-789.200	-725.200	0	-414.100	-444.100	-370.800
36.	= Saldo aus Finanzierungstätigkeit	0,00	1.045.500	1.112.100	0	38.700	215.000	-45.600
37.	= Saldo aus Zeile 33 und 36	0,00	6.109.100	7.179.000	0	6.100.100	6.052.000	5.612.200

*** Ende der Liste "Teilfinanzhaushalt" ***



Produkthaushalt 2012

Gemeinde: 00 Stadt Wittingen

Datum: 20.04.2012

Uhrzeit: 11:37:44

Fachbereich 1200 Finanzverwaltung
Produkt 11105 Finanzverwaltung

Produktverantwortlich

FBL Herr Schulz

Rechtsgrundlage

NGO, GemHKVO, KAG, Beschlüsse der pol. Gremien

Personalgestellung

3,14

Produktaufgaben

Entwurf Haushalt mit Anlagen, Mitwirkung bei Budgetverhandlungen. Controlling
Entscheidungsvorbereitung durch die Gewinnung, Aufbereitung und Analyse
betriebswirtschaftlicher Daten.

Anlagenbuchhaltung

Zahlungsabwicklung und Buchhaltung

Jahresabschluss

Vollstreckung

Zielvorgaben

Fristgemäße Erstellung des Haushaltes und Jahresabschlusses. Optimiertes
Vermögens- und Schuldenmanagement zur Gewährleistung eines stetigen
Schuldenabbaues unter Berücksichtigung der politischen Vorgaben und Eckpunkte

Kennzahlen

Veröffentlichung Haushalt und Jahresrechnung

Pro Kopf Verschuldung

Teilergebnishaushalt

Nr.	Ertrags- und Aufwandsarten	Ergebnis 2010	Plan 2011	Plan 2012	Plan 2013	Plan 2014	Plan 2015
5.	+ Öffentlich-rechtliche Entgelte, außer Beiträge und ähnliche Entgelte für Investitionstätigkeit <i>3311000 Verwaltungsgebühren</i>	0,00	500	500	500	500	500
6.	+ Privatrechtliche Entgelte <i>3461000 Sonstige privatrechtliche Leistungsentgelte</i>	0,00	0	0	0	0	0
7.	+ Kostenersatzungen und Kostenumlagen <i>3483000 Erstattungen von Zweckverbänden und dgl.</i>	0,00	36.000	0	0	0	0
11.	+ Sonstige ordentliche Erträge <i>3562000 Säumniszuschläge u. ä.</i> <i>3582000 Erträge aus der Auflösung oder Herabsetzung von Rückstellungen</i>	0,00	24.500	26.100	26.100	26.100	26.100
		0,00	15.000	15.000	15.000	15.000	15.000
		0,00	9.500	11.100	11.100	11.100	11.100
12.	= Summe ordentliche Erträge	0,00	61.000	26.600	26.600	26.600	26.600
13.	- Personalaufwendungen <i>4011000 Dienstaufwendungen Beamte</i> <i>4012000 Dienstaufwendungen tariflich Beschäftigte</i> <i>4019000 Dienstaufwendungen sonstige Beschäftigte</i> <i>4021000 Beiträge zu Versorgungskassen Beamte</i> <i>4022000 Beiträge zu Versorgungskassen tariflich Beschäftigte</i> <i>4029000 Beiträge zu Versorgungskassen sonstige Beschäftigte</i> <i>4032000 Beiträge zur gesetzlichen Sozialversicherung tariflich Beschäftigte</i> <i>4039000 Beiträge zur gesetzlichen Sozialversicherung sonstige Beschäftigte</i> <i>4041000 Beihilfen und Unterstützungsleistungen für Beamte und Arbeitnehmer</i> <i>4051000 Zuführungen zu Pensionsrückstellungen für Beamte und Arbeitnehmer</i>	0,00	-211.200	-283.600	-281.600	-282.500	-284.800
		0,00	-27.300	-31.500	-31.500	-31.500	-32.000
		0,00	-116.300	-162.500	-162.500	-162.500	-163.000
		0,00	0	-2.000	0	0	0
		0,00	-18.200	-22.200	-22.200	-22.500	-23.000
		0,00	-11.700	-16.400	-16.500	-16.700	-17.000
		0,00	0	-200	0	0	0
		0,00	-23.900	-33.300	-33.500	-33.700	-34.000
		0,00	0	-300	0	0	0
		0,00	-2.700	-3.400	-3.500	-3.600	-3.700
		0,00	-11.100	-11.800	-11.900	-12.000	-12.100
15.	- Aufwendungen für Sach- und Dienstleistungen <i>4221000 Unterhaltung des sonstigen beweglichen Vermögens</i> <i>4222000 Erwerb geringwertiger Vermögensgegenstände</i>	0,00	-12.500	-15.000	-12.000	-11.000	-11.000
		0,00	-500	-500	-500	-500	-500
		0,00	0	-500	-500	-500	-500



Produkthaushalt 2012

Gemeinde: 00 Stadt Wittingen

Datum: 20.04.2012

Uhrzeit: 11:37:44

Fachbereich 1200 Finanzverwaltung
Produkt 11105 Finanzverwaltung

Teilergebnishaushalt

Nr.	Ertrags- und Aufwandsarten	Ergebnis 2010	Plan 2011	Plan 2012	Plan 2013	Plan 2014	Plan 2015
	4241000 Bewirtschaftung der Grundstücke und baulichen Anlagen	0,00	-7.000	0	0	0	0
	4261000 Aus- und Fortbildung	0,00	-5.000	-5.000	-2.000	-1.000	-1.000
	4271000 Besondere Verwaltungs- und Betriebsaufwendungen	0,00	0	0	0	0	0
	4291000 Aufwendungen für sonstige Dienstleistungen	0,00	0	-9.000	-9.000	-9.000	-9.000
17.	- Zinsen und ähnliche Aufwendungen	0,00	0	0	0	0	0
	4599000 Sonstige Finanzaufwendungen	0,00	0	0	0	0	0
19.	- Sonstige ordentliche Aufwendungen	0,00	-20.100	-8.100	-8.100	-8.100	-8.100
	4429000 Mitgliedsbeiträge	0,00	-100	-100	-100	-100	-100
	4431000 Geschäftsaufwendungen	0,00	-20.000	-8.000	-8.000	-8.000	-8.000
20.	= Summe ordentliche Aufwendungen	0,00	-243.800	-306.700	-301.700	-301.600	-303.900
21.	= Ordentliches Ergebnis	0,00	-182.800	-280.100	-275.100	-275.000	-277.300
22.	+ außerordentliche Erträge	0,00	0	0	0	0	0
	5026520 Steuererstattung Vorjahre	0,00	0	0	0	0	0
25.	= Jahresergebnis	0,00	-182.800	-280.100	-275.100	-275.000	-277.300
26.	+ Erträge aus internen Leistungsbeziehungen	0,00	19.200	0	19.200	19.200	0
	3811000 Erträge aus internen Leistungsbeziehungen	0,00	19.200	0	19.200	19.200	0
27.	- Aufwendungen aus internen Leistungsbeziehungen	0,00	0	0	0	0	0
	4811000 Aufwendungen aus internen Leistungsbeziehungen	0,00	0	0	0	0	0
28.	= Saldo aus internen Leistungsbeziehungen	0,00	19.200	0	19.200	19.200	0
29.	= Ergebnis unter Berücksichtigung der internen Leistungsbeziehungen	0,00	-163.600	-280.100	-255.900	-255.800	-277.300

Teilfinanzhaushalt

Nr.	Ein- und Auszahlungsarten	Ergebnis 2010	Plan 2011	Plan 2012	Plan 2013	Plan 2014	Plan 2015
4.	+ Öffentlich-rechtliche Entgelte	0,00	500	500	500	500	500
	6311000 Verwaltungsgebühren	0,00	500	500	500	500	500
5.	+ Privatrechtliche Entgelte	0,00	0	0	0	0	0
	6461000 Sonstige privatrechtliche Leistungsentgelte	0,00	0	0	0	0	0
6.	+ Kostenerstattungen und Kostenumlagen, außer für Investitionstätigkeit	0,00	36.000	0	0	0	0
	6483000 Erstattungen von Zweckverbänden und dergl.	0,00	36.000	0	0	0	0
9.	+ Sonstige haushaltswirksame Einzahlungen	0,00	15.000	15.000	15.000	15.000	15.000
	6523000 Einzahlungen aus der Erstattung von Vorsteuern	0,00	0	0	0	0	0
	6562000 Säumniszuschläge	0,00	15.000	15.000	15.000	15.000	15.000
10.	= Summe der Einzahlungen aus laufender Verwaltungstätigkeit	0,00	51.500	15.500	15.500	15.500	15.500
11.	- Personalauszahlungen	0,00	-200.100	-271.800	-269.700	-270.500	-272.700
	7011000 Dienstausszahlungen Beamte	0,00	-27.300	-31.500	-31.500	-31.500	-32.000
	7012000 Dienstausszahlungen tariflich Beschäftigte	0,00	-116.300	-162.500	-162.500	-162.500	-163.000
	7019000 Sonstige Beschäftigungsauszahlungen	0,00	0	-2.000	0	0	0
	7021000 Beiträge zu Versorgungskassen für Beamte	0,00	-18.200	-22.200	-22.200	-22.500	-23.000
	7022000 Beiträge zu Versorgungskassen für tarifliche Beschäftigte	0,00	-11.700	-16.400	-16.500	-16.700	-17.000
	7029000 Beiträge zu Versorgungskassen für sonstige Beschäftigte	0,00	0	-200	0	0	0
	7032000 Beiträge zur gesetzlichen Sozialversicherung für tariflich Beschäftigte	0,00	-23.900	-33.300	-33.500	-33.700	-34.000



Produkthaushalt 2012

Gemeinde: 00 Stadt Wittingen

Datum: 20.04.2012

Uhrzeit: 11:37:45

Fachbereich 1200 Finanzverwaltung
Produkt 11105 Finanzverwaltung

Teilfinanzhaushalt

Nr.	Ein- und Auszahlungsarten	Ergebnis 2010	Plan 2011	Plan 2012	Plan 2013	Plan 2014	Plan 2015
	7039000 Beiträge zur gesetzlichen Sozialversicherung für sonstige Beschäftigte	0,00	0	-300	0	0	0
	7041000 Beihilfen, Unterstützungsleistungen für Beamte und Arbeitnehmer	0,00	-2.700	-3.400	-3.500	-3.600	-3.700
13.	- Auszahlungen für Sach- und Dienstleistungen und für geringwertige Vermögensgegenstände	0,00	-12.500	-15.000	-12.000	-11.000	-11.000
	7221000 Unterhaltung des sonstigen beweglichen Vermögens	0,00	-500	-500	-500	-500	-500
	7222000 Erwerb geringwertiger Vermögensgegenstände	0,00	0	-500	-500	-500	-500
	7241000 Bewirtschaftung der Grundstücke und baulichen Anlagen	0,00	-7.000	0	0	0	0
	7261000 Besondere Auszahlungen für Beschäftigte	0,00	-5.000	-5.000	-2.000	-1.000	-1.000
	7271000 Besondere Verwaltungs- und Betriebsauszahlungen	0,00	0	0	0	0	0
	7291000 Auszahlungen für sonstige Dienstleistungen	0,00	0	-9.000	-9.000	-9.000	-9.000
14.	- Zinsen und ähnliche Auszahlungen	0,00	0	0	0	0	0
	7599000 Sonstige Finanzauszahlungen	0,00	0	0	0	0	0
16.	- sonstige haushaltswirksame Auszahlungen	0,00	-20.100	-8.100	-8.100	-8.100	-8.100
	7429000 Sonstige Auszahlungen für die Inanspruchnahme von Rechten und Diensten	0,00	-100	-100	-100	-100	-100
	7431000 Geschäftsauszahlungen	0,00	-20.000	-8.000	-8.000	-8.000	-8.000
17.	= Summe der Auszahlungen aus laufender Verwaltungstätigkeit	0,00	-232.700	-294.900	-289.800	-289.600	-291.800
18.	= Saldo aus laufender Verwaltungstätigkeit	0,00	-181.200	-279.400	-274.300	-274.100	-276.300
21.	+ Veräußerung von Sachvermögen	0,00	0	0	0	0	0
	6831100 Einzahlungen aus der Veräußerung von Vermögensgegenständen über 1.000,- Euro	0,00	0	0	0	0	0
	6831200 Einzahlungen aus der Veräußerung von Vermögensgegenständen über 150,- bis 1.000,- Euro (Sammelposten)	0,00	0	0	0	0	0
27.	- Erwerb von beweglichem Sachvermögen	0,00	-3.500	-1.000	0	0	0
	7831100 Auszahlungen für den Erwerb von Vermögensgegenständen über 1.000 Euro und Sachgesamtheiten	0,00	-3.500	0	0	0	0
	7831200 Auszahlungen für den Erwerb von Vermögensgegenständen über 150 Euro bis 1.000 Euro (Sammelposten)	0,00	0	-1.000	0	0	0
31.	= Summe der Auszahlungen aus Investitionstätigkeit	0,00	-3.500	-1.000	0	0	0
32.	= Saldo aus Investitionstätigkeit	0,00	-3.500	-1.000	0	0	0
33.	= Finanzmittelüberschuss/-fehlbetrag	0,00	-184.700	-280.400	-274.300	-274.100	-276.300
37.	= Saldo aus Zeile 33 und 36	0,00	-184.700	-280.400	-274.300	-274.100	-276.300

Teilfinanzhaushalt (Investitionen)

Nr.	Ein- und Auszahlungsarten	Ergebnis 2010	Plan 2011	Plan 2012	Plan 2013	Plan 2014	Plan 2015
3.	+ Einzahlungen aus der Veräußerung von beweglichen Vermögensgegenständen oberhalb der Wertgrenze von 150 Euro	0,00	0	0	0	0	0
	6831100 Einzahlungen aus der Veräußerung von Vermögensgegenständen über 1.000,- Euro	0,00	0	0	0	0	0
	6831200 Einzahlungen aus der Veräußerung von Vermögensgegenständen über 150,- bis 1.000,- Euro (Sammelposten)	0,00	0	0	0	0	0



Produkthaushalt 2012

Gemeinde: 00 Stadt Wittingen

Datum: 20.04.2012
Uhrzeit: 11:37:45

Fachbereich 1200 Finanzverwaltung
Produkt 11105 Finanzverwaltung

Teilfinanzhaushalt (Investitionen)

Nr.	Ein- und Auszahlungsarten	Ergebnis 2010	Plan 2011	Plan 2012	Plan 2013	Plan 2014	Plan 2015
12.	- Auszahlungen für den Erwerb von beweglichen Vermögensgegenständen oberhalb der Wertgrenze von 150 Euro	0,00	3.500	1.000	0	0	0
	<i>7831100 Auszahlungen für den Erwerb von Vermögensgegenständen über 1.000 Euro und Sachgesamtheiten</i>	<i>0,00</i>		<i>0</i>	<i>0</i>	<i>0</i>	<i>0</i>
	<i>7831200 Auszahlungen für den Erwerb von Vermögensgegenständen über 150 Euro bis 1.000 Euro (Sammelposten)</i>		<i>3.500</i>				
		<i>0,00</i>		<i>1.000</i>	<i>0</i>	<i>0</i>	<i>0</i>
17.	= Auszahlungen aus Investitionstätigkeit	0,00	3.500	1.000	0	0	0
18.	= Saldo aus Investitionstätigkeit	0,00	-3.500	-1.000	0	0	0



Produkthaushalt 2012

Gemeinde: 00 Stadt Wittingen

Datum: 20.04.2012

Uhrzeit: 11:37:45

Fachbereich 1200 Finanzverwaltung
Produkt 11108 Sondervermögen Ramme

Produktverantwortlich

FBL Herr Schulz

Rechtsgrundlage

Testament Dr. Ramme, politische Vorgaben

Personalgestellung

0,05

Produktaufgaben

Verwaltung des Rammevermögens entsprechend der testamentarisch festgelegten Vorgaben.

Ausschüttung der Erträge laut Testament

Zielvorgaben

Verwaltung und Werterhaltung des Rammevermögens und Verwendung der Erträge für soziale Einrichtungen

Kennzahlen

Höhe der jährlichen Ausschüttungen

Teilergebnishaushalt

Nr.	Ertrags- und Aufwandsarten	Ergebnis 2010	Plan 2011	Plan 2012	Plan 2013	Plan 2014	Plan 2015
6.	+						
	Privatrechtliche Entgelte	0,00	26.500	25.600	25.600	25.600	25.600
	3411000 Mieten und Pachten	0,00	26.500	25.600	25.600	25.600	25.600
	3421000 Erträge aus Verkauf	0,00	0	0	0	0	0
	3461000 Sonstige privatrechtliche Leistungsentgelte	0,00	0	0	0	0	0
8.	+						
	Zinsen und ähnliche Finanzerträge	0,00	100	100	100	100	100
	3616000 Zinserträge vom öffentlichen Sonderrechnungen	0,00	100	100	100	100	100
12.	=						
	Summe ordentliche Erträge	0,00	26.600	25.700	25.700	25.700	25.700
13.	-						
	Personalaufwendungen	0,00	-3.700	-3.900	-4.000	-4.000	-4.100
	4012000 Dienstaufwendungen tariflich Beschäftigte	0,00	-2.700	-2.900	-3.000	-3.000	-3.100
	4022000 Beiträge zu Versorgungskassen tariflich Beschäftigte	0,00	-300	-300	-300	-300	-300
	4032000 Beiträge zur gesetzlichen Sozialversicherung tariflich Beschäftigte	0,00	-600	-600	-600	-600	-600
	4041000 Beihilfen und Unterstützungsleistungen für Beamte und Arbeitnehmer	0,00	-100	-100	-100	-100	-100
15.	-						
	Aufwendungen für Sach- und Dienstleistungen	0,00	-11.300	-22.100	-11.000	-11.000	-10.900
	4211000 Unterhaltung der Grundstücke und baulichen Anlagen	0,00	-500	-13.000	-1.900	-1.900	-1.400
	Unterhaltung Lange Str. 7 = Elektroinstallation						
	4212000 Unterhaltung des sonstigen unbeweglichen Vermögens	0,00	-500	-400	-400	-400	-300
	4221000 Unterhaltung des sonstigen beweglichen Vermögens	0,00	-100	-100	-100	-100	-100
	4231000 Mieten und Pachten	0,00	0	0	0	0	0
	4241000 Bewirtschaftung der Grundstücke und baulichen Anlagen	0,00	-10.000	-8.500	-8.500	-8.500	-9.000
	4271000 Besondere Verwaltungs- und Betriebsaufwendungen	0,00	-200	-100	-100	-100	-100
16.	-						
	Abschreibungen	0,00	0	-700	-700	-700	-700
	4711300 Afa auf Gebäude	0,00	0	-700	-700	-700	-700
18.	-						
	Transferaufwendungen	0,00	-7.500	0	-6.000	-6.000	-6.000
	4312000 Zuweisungen an Gemeinden (GV)	0,00	-3.500	0	-3.000	-3.000	-3.000
	4318000 Zuweisungen an übrige Bereiche	0,00	-4.000	0	-3.000	-3.000	-3.000
19.	-						
	Sonstige ordentliche Aufwendungen	0,00	0	0	0	0	0
	4429000 Sonstige Aufwendungen für die Inanspruchnahme von Rechten und Diensten	0,00	0	0	0	0	0
20.	=						
	Summe ordentliche Aufwendungen	0,00	-22.500	-26.700	-21.700	-21.700	-21.700
21.	=						
	Ordentliches Ergebnis	0,00	4.100	-1.000	4.000	4.000	4.000



Produkthaushalt 2012

Gemeinde: 00 Stadt Wittingen

Datum: 20.04.2012

Uhrzeit: 11:37:45

Fachbereich 1200 Finanzverwaltung
Produkt 11108 Sondervermögen Ramme

Teilergebnishaushalt

Nr.	Ertrags- und Aufwandsarten	Ergebnis 2010	Plan 2011	Plan 2012	Plan 2013	Plan 2014	Plan 2015
22.	+ außerordentliche Erträge	0,00	0	0	0	0	0
	<i>5311000 Erträge aus der Veräußerung von Grundstücken und Gebäuden und anderen unbeweglichen Vermögensgegenständen</i>	<i>0,00</i>	<i>0</i>	<i>0</i>	<i>0</i>	<i>0</i>	<i>0</i>
25.	= Jahresergebnis	0,00	4.100	-1.000	4.000	4.000	4.000
26.	+ Erträge aus internen Leistungsbeziehungen	0,00	0	0	0	0	0
	<i>3811000 Erträge aus internen Leistungsbeziehungen</i>	<i>0,00</i>	<i>0</i>	<i>0</i>	<i>0</i>	<i>0</i>	<i>0</i>
27.	- Aufwendungen aus internen Leistungsbeziehungen	0,00	-8.100	-4.200	-4.200	-4.200	-4.200
	<i>4811000 Aufwendungen aus internen Leistungsbeziehungen</i>	<i>0,00</i>	<i>-8.100</i>	<i>-4.200</i>	<i>-4.200</i>	<i>-4.200</i>	<i>-4.200</i>
28.	= Saldo aus internen Leistungsbeziehungen	0,00	-8.100	-4.200	-4.200	-4.200	-4.200
29.	= Ergebnis unter Berücksichtigung der internen Leistungsbeziehungen	0,00	-4.000	-5.200	-200	-200	-200

Teilfinanzhaushalt

Nr.	Ein- und Auszahlungsarten	Ergebnis 2010	Plan 2011	Plan 2012	Plan 2013	Plan 2014	Plan 2015
5.	+ Privatrechtliche Entgelte	0,00	26.500	25.600	25.600	25.600	25.600
	<i>6411000 Mieten und Pachten</i>	<i>0,00</i>	<i>26.500</i>	<i>25.600</i>	<i>25.600</i>	<i>25.600</i>	<i>25.600</i>
	<i>6421000 Einzahlungen aus Verkauf</i>	<i>0,00</i>	<i>0</i>	<i>0</i>	<i>0</i>	<i>0</i>	<i>0</i>
	<i>6461000 Sonstige privatrechtliche Leistungsentgelte</i>	<i>0,00</i>	<i>0</i>	<i>0</i>	<i>0</i>	<i>0</i>	<i>0</i>
7.	+ Zinsen und ähnliche Einzahlungen	0,00	100	100	100	100	100
	<i>6616000 Zinseinzahlungen von öffentlichen Sonderrechnungen</i>	<i>0,00</i>	<i>100</i>	<i>100</i>	<i>100</i>	<i>100</i>	<i>100</i>
10.	= Summe der Einzahlungen aus laufender Verwaltungstätigkeit	0,00	26.600	25.700	25.700	25.700	25.700
11.	- Personalauszahlungen	0,00	-3.700	-3.900	-4.000	-4.000	-4.100
	<i>7012000 Dienstausszahlungen tariflich Beschäftigte</i>	<i>0,00</i>	<i>-2.700</i>	<i>-2.900</i>	<i>-3.000</i>	<i>-3.000</i>	<i>-3.100</i>
	<i>7022000 Beiträge zu Versorgungskassen für tarifliche Beschäftigte</i>	<i>0,00</i>	<i>-300</i>	<i>-300</i>	<i>-300</i>	<i>-300</i>	<i>-300</i>
	<i>7032000 Beiträge zur gesetzlichen Sozialversicherung für tariflich Beschäftigte</i>	<i>0,00</i>	<i>-600</i>	<i>-600</i>	<i>-600</i>	<i>-600</i>	<i>-600</i>
	<i>7041000 Beihilfen, Unterstützungsleistungen für Beamte und Arbeitnehmer</i>	<i>0,00</i>	<i>-100</i>	<i>-100</i>	<i>-100</i>	<i>-100</i>	<i>-100</i>
13.	- Auszahlungen für Sach- und Dienstleistungen und für geringwertige Vermögensgegenstände	0,00	-11.300	-22.100	-11.000	-11.000	-10.900
	<i>7211000 Unterhaltung der Grundstücke und baulichen Anlagen</i>	<i>0,00</i>	<i>-500</i>	<i>-13.000</i>	<i>-1.900</i>	<i>-1.900</i>	<i>-1.400</i>
	<i>7212000 Unterhaltung des sonstigen unbeweglichen Vermögens</i>	<i>0,00</i>	<i>-500</i>	<i>-400</i>	<i>-400</i>	<i>-400</i>	<i>-300</i>
	<i>7221000 Unterhaltung des sonstigen beweglichen Vermögens</i>	<i>0,00</i>	<i>-100</i>	<i>-100</i>	<i>-100</i>	<i>-100</i>	<i>-100</i>
	<i>7231000 Mieten und Pachten</i>	<i>0,00</i>	<i>0</i>	<i>0</i>	<i>0</i>	<i>0</i>	<i>0</i>
	<i>7241000 Bewirtschaftung der Grundstücke und baulichen Anlagen</i>	<i>0,00</i>	<i>-10.000</i>	<i>-8.500</i>	<i>-8.500</i>	<i>-8.500</i>	<i>-9.000</i>
	<i>7271000 Besondere Verwaltungs- und Betriebsauszahlungen</i>	<i>0,00</i>	<i>-200</i>	<i>-100</i>	<i>-100</i>	<i>-100</i>	<i>-100</i>
15.	- Transferauszahlungen	0,00	-7.500	0	-6.000	-6.000	-6.000
	<i>7312000 Zuweisungen an Gemeinden (GV)</i>	<i>0,00</i>	<i>-3.500</i>	<i>0</i>	<i>-3.000</i>	<i>-3.000</i>	<i>-3.000</i>
	<i>7318000 Zuweisungen an übrige Bereiche</i>	<i>0,00</i>	<i>-4.000</i>	<i>0</i>	<i>-3.000</i>	<i>-3.000</i>	<i>-3.000</i>
16.	- sonstige haushaltswirksame Auszahlungen	0,00	0	0	0	0	0



Produkthaushalt 2012

Gemeinde: 00 Stadt Wittingen

Datum: 20.04.2012

Uhrzeit: 11:37:45

Fachbereich 1200 Finanzverwaltung
Produkt 11108 Sondervermögen Ramme

Teilfinanzhaushalt

Nr.	Ein- und Auszahlungsarten	Ergebnis 2010	Plan 2011	Plan 2012	Plan 2013	Plan 2014	Plan 2015
	<i>7429000 Sonstige Auszahlungen für die Inanspruchnahme von Rechten und Diensten</i>	<i>0,00</i>	<i>0</i>	<i>0</i>	<i>0</i>	<i>0</i>	<i>0</i>
17.	= Summe der Auszahlungen aus laufender Verwaltungstätigkeit	0,00	-22.500	-26.000	-21.000	-21.000	-21.000
18.	= Saldo aus laufender Verwaltungstätigkeit	0,00	4.100	-300	4.700	4.700	4.700
21.	+ Veräußerung von Sachvermögen	0,00	0	0	0	0	0
	<i>6821000 Einzahlungen aus der Veräußerung von Grundstücken und Gebäuden und anderen unbeweglichen Vermögensgegenständen</i>	<i>0,00</i>	<i>0</i>	<i>0</i>	<i>0</i>	<i>0</i>	<i>0</i>
23.	+ Sonstige Investitionstätigkeit	0,00	0	0	0	0	0
	<i>6871000 Einzahlungen aus der Abwicklung von Baumaßnahmen</i>	<i>0,00</i>	<i>0</i>	<i>0</i>	<i>0</i>	<i>0</i>	<i>0</i>
25.	- Erwerb von Grundstücken und Gebäuden	0,00	0	0	0	0	0
	<i>7821000 Auszahlungen für den Erwerb von Grundstücken und Gebäuden</i>	<i>0,00</i>	<i>0</i>	<i>0</i>	<i>0</i>	<i>0</i>	<i>0</i>
26.	- Baumaßnahmen	0,00	0	-40.000	0	0	0
	<i>7871000 Auszahlungen für Hochbaumaßnahmen</i>	<i>0,00</i>	<i>0</i>	<i>-40.000</i>	<i>0</i>	<i>0</i>	<i>0</i>
31.	= Summe der Auszahlungen aus Investitionstätigkeit	0,00	0	-40.000	0	0	0
32.	= Saldo aus Investitionstätigkeit	0,00	0	-40.000	0	0	0
33.	= Finanzmittelüberschuss/-fehlbetrag	0,00	4.100	-40.300	4.700	4.700	4.700
37.	= Saldo aus Zeile 33 und 36	0,00	4.100	-40.300	4.700	4.700	4.700

Teilfinanzhaushalt (Investitionen)

Nr.	Ein- und Auszahlungsarten	Ergebnis 2010	Plan 2011	Plan 2012	Plan 2013	Plan 2014	Plan 2015
2.	+ Einzahlungen aus der Veräußerung von Grundstücken und Gebäuden und anderen unbeweglichen Vermögensgegenständen	0,00	0	0	0	0	0
	<i>6821000 Einzahlungen aus der Veräußerung von Grundstücken und Gebäuden und anderen unbeweglichen Vermögensgegenständen</i>	<i>0,00</i>		<i>0</i>	<i>0</i>	<i>0</i>	<i>0</i>
5.	+ Einzahlungen aus der Abwicklung von Baumaßnahmen	0,00	0	0	0	0	0
	<i>6871000 Einzahlungen aus der Abwicklung von Baumaßnahmen</i>	<i>0,00</i>		<i>0</i>	<i>0</i>	<i>0</i>	<i>0</i>
11.	- Auszahlungen für den Erwerb von Grundstücken und Gebäuden	0,00	0	0	0	0	0
	<i>7821000 Auszahlungen für den Erwerb von Grundstücken und Gebäuden</i>	<i>0,00</i>		<i>0</i>	<i>0</i>	<i>0</i>	<i>0</i>
14.	- Baumaßnahmen	0,00	0	40.000	0	0	0
	<i>7871000 Auszahlungen für Hochbaumaßnahmen</i>	<i>0,00</i>	<i>0</i>	<i>40.000</i>	<i>0</i>	<i>0</i>	<i>0</i>
17.	= Auszahlungen aus Investitionstätigkeit	0,00	0	40.000	0	0	0
18.	= Saldo aus Investitionstätigkeit	0,00	0	-40.000	0	0	0



Produkthaushalt 2012

Gemeinde: 00 Stadt Wittingen

Datum: 20.04.2012

Uhrzeit: 11:37:45

Fachbereich 1200 Finanzverwaltung
Produkt 24401 Kreisschulbaukasse

Produktverantwortlich

FBL Herr Schulz

Rechtsgrundlage

Nds. Schulgesetz, Satzung über die Kreisschulbaukasse des Landkreises Gifhorn

Personalgestellung

0,1

Produktaufgaben

Zahlung und Abrechnung der Kreisschulbaumittel

Beantragung von Zuschüssen und Darlehn aus der Kreisschulbaukasse in Verbindung mit dem FB 1300

Zielvorgaben

Rechtzeitige Beantragung von Mitteln aus der Kresischulbaukasse

Fristgerechte Abrechnung

Teilergebnishaushalt

Nr.	Ertrags- und Aufwandsarten	Ergebnis 2010	Plan 2011	Plan 2012	Plan 2013	Plan 2014	Plan 2015
16.	- Abschreibungen	0,00	-3.000	-6.000	-9.000	-12.000	-18.000
	<i>4711010 Afa auf imm. Vermögensgegenstände aus gel. Investitionszuwendungen</i>	<i>0,00</i>	<i>-3.000</i>	<i>-6.000</i>	<i>-9.000</i>	<i>-12.000</i>	<i>-18.000</i>
20.	= Summe ordentliche Aufwendungen	0,00	-3.000	-6.000	-9.000	-12.000	-18.000
21.	= Ordentliches Ergebnis	0,00	-3.000	-6.000	-9.000	-12.000	-18.000
25.	= Jahresergebnis	0,00	-3.000	-6.000	-9.000	-12.000	-18.000
26.	+ Erträge aus internen Leistungsbeziehungen	0,00	0	0	0	0	0
	<i>3811000 Erträge aus internen Leistungsbeziehungen</i>	<i>0,00</i>	<i>0</i>	<i>0</i>	<i>0</i>	<i>0</i>	<i>0</i>
27.	- Aufwendungen aus internen Leistungsbeziehungen	0,00	0	0	0	0	0
	<i>4811000 Aufwendungen aus internen Leistungsbeziehungen</i>	<i>0,00</i>	<i>0</i>	<i>0</i>	<i>0</i>	<i>0</i>	<i>0</i>
29.	= Ergebnis unter Berücksichtigung der internen Leistungsbeziehungen	0,00	-3.000	-6.000	-9.000	-12.000	-18.000

Teilfinanzhaushalt

Nr.	Ein- und Auszahlungsarten	Ergebnis 2010	Plan 2011	Plan 2012	Plan 2013	Plan 2014	Plan 2015
29.	- Aktivierbare Zuwendungen	0,00	-89.000	-43.400	-50.000	-50.000	-50.000
	<i>7812000 Zuweisungen und Zuschüsse für Investitionen von Gemeinden (GV)</i>	<i>0,00</i>	<i>-89.000</i>	<i>-43.400</i>	<i>-50.000</i>	<i>-50.000</i>	<i>-50.000</i>
31.	= Summe der Auszahlungen aus Investitionstätigkeit	0,00	-89.000	-43.400	-50.000	-50.000	-50.000
32.	= Saldo aus Investitionstätigkeit	0,00	-89.000	-43.400	-50.000	-50.000	-50.000
33.	= Finanzmittelüberschuss/-fehlbetrag	0,00	-89.000	-43.400	-50.000	-50.000	-50.000
37.	= Saldo aus Zeile 33 und 36	0,00	-89.000	-43.400	-50.000	-50.000	-50.000

Teilfinanzhaushalt (Investitionen)

Nr.	Ein- und Auszahlungsarten	Ergebnis 2010	Plan 2011	Plan 2012	Plan 2013	Plan 2014	Plan 2015
10.	- Zuweisungen und Zuschüsse für Investitionen	0,00	89.000	43.400	50.000	50.000	50.000
	<i>7812000 Zuweisungen und Zuschüsse für Investitionen von Gemeinden (GV)</i>	<i>0,00</i>	<i>89.000</i>	<i>43.400</i>	<i>50.000</i>	<i>50.000</i>	<i>50.000</i>
17.	= Auszahlungen aus Investitionstätigkeit	0,00	89.000	43.400	50.000	50.000	50.000
18.	= Saldo aus Investitionstätigkeit	0,00	-89.000	-43.400	-50.000	-50.000	-50.000



Produkthaushalt 2012

Gemeinde: 00 Stadt Wittingen

Datum: 20.04.2012

Uhrzeit: 11:37:45

Fachbereich 1200 Finanzverwaltung
Produkt 53101 Elektrizitätsversorgung

Produktverantwortlich

FBL Herr Schluz

Rechtsgrundlage

Konzessionsabgabenverordnung, vertragliche Regelungen, Ratsbeschlüsse

Personalgestellung

0,02

Produktaufgaben

Vertragsvorbereitung und Prüfungen nach der Konzessionsabgabenverordnung.
Kontrolle der jährlichen Konzessionsabgaben Strom

Zielvorgaben

Erzielung eines optimalen Strom-Konzessionsvertrages für die Stadt

Teilergebnishaushalt

Nr.	Ertrags- und Aufwandsarten	Ergebnis 2010	Plan 2011	Plan 2012	Plan 2013	Plan 2014	Plan 2015
8.	+ Zinsen und ähnliche Finanzerträge	0,00	138.000	137.700	137.700	137.700	137.700
	<i>3651000 Erträge aus Gewinnanteilen aus verbundenen Unternehmen und Beteiligungen</i>	<i>0,00</i>	<i>138.000</i>	<i>137.700</i>	<i>137.700</i>	<i>137.700</i>	<i>137.700</i>
11.	+ Sonstige ordentliche Erträge	0,00	400.000	465.000	465.000	465.000	465.000
	<i>3511000 Konzessionsabgaben</i>	<i>0,00</i>	<i>400.000</i>	<i>465.000</i>	<i>465.000</i>	<i>465.000</i>	<i>465.000</i>
12.	= Summe ordentliche Erträge	0,00	538.000	602.700	602.700	602.700	602.700
13.	- Personalaufwendungen	0,00	-1.600	-1.700	-1.700	-1.800	-1.800
	<i>4012000 Dienstaufwendungen tariflich Beschäftigte</i>	<i>0,00</i>	<i>-1.000</i>	<i>-1.100</i>	<i>-1.100</i>	<i>-1.200</i>	<i>-1.200</i>
	<i>4022000 Beiträge zu Versorgungskassen tariflich Beschäftigte</i>	<i>0,00</i>	<i>-200</i>	<i>-200</i>	<i>-200</i>	<i>-200</i>	<i>-200</i>
	<i>4032000 Beiträge zur gesetzlichen Sozialversicherung tariflich Beschäftigte</i>	<i>0,00</i>	<i>-300</i>	<i>-300</i>	<i>-300</i>	<i>-300</i>	<i>-300</i>
	<i>4041000 Beihilfen und Unterstützungsleistungen für Beamte und Arbeitnehmer</i>	<i>0,00</i>	<i>-100</i>	<i>-100</i>	<i>-100</i>	<i>-100</i>	<i>-100</i>
20.	= Summe ordentliche Aufwendungen	0,00	-1.600	-1.700	-1.700	-1.800	-1.800
21.	= Ordentliches Ergebnis	0,00	536.400	601.000	601.000	600.900	600.900
22.	+ außerordentliche Erträge	0,00	0	0	0	0	0
	<i>5029000 Sonstige periodenfremde Erträge</i>	<i>0,00</i>	<i>0</i>	<i>0</i>	<i>0</i>	<i>0</i>	<i>0</i>
25.	= Jahresergebnis	0,00	536.400	601.000	601.000	600.900	600.900
26.	+ Erträge aus internen Leistungsbeziehungen	0,00	0	0	0	0	0
	<i>3811000 Erträge aus internen Leistungsbeziehungen</i>	<i>0,00</i>	<i>0</i>	<i>0</i>	<i>0</i>	<i>0</i>	<i>0</i>
27.	- Aufwendungen aus internen Leistungsbeziehungen	0,00	0	0	0	0	0
	<i>4811000 Aufwendungen aus internen Leistungsbeziehungen</i>	<i>0,00</i>	<i>0</i>	<i>0</i>	<i>0</i>	<i>0</i>	<i>0</i>
29.	= Ergebnis unter Berücksichtigung der internen Leistungsbeziehungen	0,00	536.400	601.000	601.000	600.900	600.900

Teilfinanzhaushalt

Nr.	Ein- und Auszahlungsarten	Ergebnis 2010	Plan 2011	Plan 2012	Plan 2013	Plan 2014	Plan 2015
7.	+ Zinsen und ähnliche Einzahlungen	0,00	138.000	137.700	137.700	137.700	137.700
	<i>6651000 Gewinnanteile aus verbundenen Unternehmen und Beteiligungen</i>	<i>0,00</i>	<i>138.000</i>	<i>137.700</i>	<i>137.700</i>	<i>137.700</i>	<i>137.700</i>
9.	+ Sonstige haushaltswirksame Einzahlungen	0,00	400.000	465.000	465.000	465.000	465.000
	<i>6511000 Konzessionsabgaben</i>	<i>0,00</i>	<i>400.000</i>	<i>465.000</i>	<i>465.000</i>	<i>465.000</i>	<i>465.000</i>
	<i>6699000 Weitere sonstige Finanzeinzahlungen</i>	<i>0,00</i>	<i>0</i>	<i>0</i>	<i>0</i>	<i>0</i>	<i>0</i>
10.	= Summe der Einzahlungen aus laufender Verwaltungstätigkeit	0,00	538.000	602.700	602.700	602.700	602.700
11.	- Personalauszahlungen	0,00	-1.600	-1.700	-1.700	-1.800	-1.800
	<i>7012000 Dienstausszahlungen tariflich Beschäftigte</i>	<i>0,00</i>	<i>-1.000</i>	<i>-1.100</i>	<i>-1.100</i>	<i>-1.200</i>	<i>-1.200</i>
	<i>7022000 Beiträge zu Versorgungskassen für tarifliche Beschäftigte</i>	<i>0,00</i>	<i>-200</i>	<i>-200</i>	<i>-200</i>	<i>-200</i>	<i>-200</i>
	<i>7032000 Beiträge zur gesetzlichen Sozialversicherung für tariflich Beschäftigte</i>	<i>0,00</i>	<i>-300</i>	<i>-300</i>	<i>-300</i>	<i>-300</i>	<i>-300</i>



Produkthaushalt 2012

Gemeinde: 00 Stadt Wittingen

Datum: 20.04.2012
Uhrzeit: 11:37:45

Fachbereich 1200 Finanzverwaltung
Produkt 53101 Elektrizitätsversorgung

Teilfinanzhaushalt

Nr.	Ein- und Auszahlungsarten	Ergebnis 2010	Plan 2011	Plan 2012	Plan 2013	Plan 2014	Plan 2015
	7041000 Beihilfen, Unterstützungsleistungen für Beamte und Arbeitnehmer	0,00	-100	-100	-100	-100	-100
17.	= Summe der Auszahlungen aus laufender Verwaltungstätigkeit	0,00	-1.600	-1.700	-1.700	-1.800	-1.800
18.	= Saldo aus laufender Verwaltungstätigkeit	0,00	536.400	601.000	601.000	600.900	600.900
33.	= Finanzmittelüberschuss/-fehlbetrag	0,00	536.400	601.000	601.000	600.900	600.900
37.	= Saldo aus Zeile 33 und 36	0,00	536.400	601.000	601.000	600.900	600.900



Produkthaushalt 2012

Gemeinde: 00 Stadt Wittingen

Datum: 20.04.2012

Uhrzeit: 11:37:45

Fachbereich 1200 Finanzverwaltung
Produkt 53201 Gasversorgung

Produktverantwortlich

FBL Herr Schulz

Rechtsgrundlage

Konzessionsabgabenverordnung, vertragliche Regelungen, Ratsbeschlüsse

Personalgestellung

0,02

Produktaufgaben

Vertragsvorbereitung und Prüfungen nach der Konzessionsabgabenverordnung.

Kontrolle der jährlichen Konzessionsabgaben Gas

Zielvorgaben

Erzielung eines optimalen Gas-Konzessionsvertrages für die Stadt

Teilergebnishaushalt

Nr.	Ertrags- und Aufwandsarten	Ergebnis 2010	Plan 2011	Plan 2012	Plan 2013	Plan 2014	Plan 2015
11.	+ Sonstige ordentliche Erträge	0,00	100.000	70.000	70.000	75.000	75.000
	<i>3511000 Konzessionsabgaben</i>	<i>0,00</i>	<i>100.000</i>	<i>70.000</i>	<i>70.000</i>	<i>75.000</i>	<i>75.000</i>
12.	= Summe ordentliche Erträge	0,00	100.000	70.000	70.000	75.000	75.000
13.	- Personalaufwendungen	0,00	-1.600	-1.700	-1.700	-1.800	-1.800
	<i>4012000 Dienstaufwendungen tariflich Beschäftigte</i>	<i>0,00</i>	<i>-1.000</i>	<i>-1.100</i>	<i>-1.100</i>	<i>-1.200</i>	<i>-1.200</i>
	<i>4022000 Beiträge zu Versorgungskassen tariflich Beschäftigte</i>	<i>0,00</i>	<i>-200</i>	<i>-200</i>	<i>-200</i>	<i>-200</i>	<i>-200</i>
	<i>4032000 Beiträge zur gesetzlichen Sozialversicherung tariflich Beschäftigte</i>	<i>0,00</i>	<i>-300</i>	<i>-300</i>	<i>-300</i>	<i>-300</i>	<i>-300</i>
	<i>4041000 Beihilfen und Unterstützungsleistungen für Beamte und Arbeitnehmer</i>	<i>0,00</i>	<i>-100</i>	<i>-100</i>	<i>-100</i>	<i>-100</i>	<i>-100</i>
20.	= Summe ordentliche Aufwendungen	0,00	-1.600	-1.700	-1.700	-1.800	-1.800
21.	= Ordentliches Ergebnis	0,00	98.400	68.300	68.300	73.200	73.200
22.	+ außerordentliche Erträge	0,00	0	0	0	0	0
	<i>5029000 Sonstige periodenfremde Erträge</i>	<i>0,00</i>	<i>0</i>	<i>0</i>	<i>0</i>	<i>0</i>	<i>0</i>
25.	= Jahresergebnis	0,00	98.400	68.300	68.300	73.200	73.200
26.	+ Erträge aus internen Leistungsbeziehungen	0,00	0	0	0	0	0
	<i>3811000 Erträge aus internen Leistungsbeziehungen</i>	<i>0,00</i>	<i>0</i>	<i>0</i>	<i>0</i>	<i>0</i>	<i>0</i>
27.	- Aufwendungen aus internen Leistungsbeziehungen	0,00	0	0	0	0	0
	<i>4811000 Aufwendungen aus internen Leistungsbeziehungen</i>	<i>0,00</i>	<i>0</i>	<i>0</i>	<i>0</i>	<i>0</i>	<i>0</i>
29.	= Ergebnis unter Berücksichtigung der internen Leistungsbeziehungen	0,00	98.400	68.300	68.300	73.200	73.200

Teilfinanzhaushalt

Nr.	Ein- und Auszahlungsarten	Ergebnis 2010	Plan 2011	Plan 2012	Plan 2013	Plan 2014	Plan 2015
9.	+ Sonstige haushaltswirksame Einzahlungen	0,00	100.000	70.000	70.000	75.000	75.000
	<i>6511000 Konzessionsabgaben</i>	<i>0,00</i>	<i>100.000</i>	<i>70.000</i>	<i>70.000</i>	<i>75.000</i>	<i>75.000</i>
	<i>6699000 Weitere sonstige Finanzeinzahlungen</i>	<i>0,00</i>	<i>0</i>	<i>0</i>	<i>0</i>	<i>0</i>	<i>0</i>
10.	= Summe der Einzahlungen aus laufender Verwaltungstätigkeit	0,00	100.000	70.000	70.000	75.000	75.000
11.	- Personalauszahlungen	0,00	-1.600	-1.700	-1.700	-1.800	-1.800
	<i>7012000 Dienstausschüttungen tariflich Beschäftigte</i>	<i>0,00</i>	<i>-1.000</i>	<i>-1.100</i>	<i>-1.100</i>	<i>-1.200</i>	<i>-1.200</i>
	<i>7022000 Beiträge zu Versorgungskassen für tarifliche Beschäftigte</i>	<i>0,00</i>	<i>-200</i>	<i>-200</i>	<i>-200</i>	<i>-200</i>	<i>-200</i>
	<i>7032000 Beiträge zur gesetzlichen Sozialversicherung für tariflich Beschäftigte</i>	<i>0,00</i>	<i>-300</i>	<i>-300</i>	<i>-300</i>	<i>-300</i>	<i>-300</i>
	<i>7041000 Beihilfen, Unterstützungsleistungen für Beamte und Arbeitnehmer</i>	<i>0,00</i>	<i>-100</i>	<i>-100</i>	<i>-100</i>	<i>-100</i>	<i>-100</i>
17.	= Summe der Auszahlungen aus laufender Verwaltungstätigkeit	0,00	-1.600	-1.700	-1.700	-1.800	-1.800
18.	= Saldo aus laufender Verwaltungstätigkeit	0,00	98.400	68.300	68.300	73.200	73.200



Produkthaushalt 2012

Gemeinde: 00 Stadt Wittingen

Datum: 20.04.2012
Uhrzeit: 11:37:46

Fachbereich 1200 Finanzverwaltung
Produkt 53201 Gasversorgung

Teilfinanzhaushalt

Nr.	Ein- und Auszahlungsarten	Ergebnis 2010	Plan 2011	Plan 2012	Plan 2013	Plan 2014	Plan 2015
33.	= Finanzmittelüberschuss/-fehlbetrag	0,00	98.400	68.300	68.300	73.200	73.200
37.	= Saldo aus Zeile 33 und 36	0,00	98.400	68.300	68.300	73.200	73.200



Produkthaushalt 2012

Gemeinde: 00 Stadt Wittingen

Datum: 20.04.2012

Uhrzeit: 11:37:46

Fachbereich 1200 Finanzverwaltung
Produkt 53301 Wasserversorgung

Teilergebnishaushalt

Nr.	Ertrags- und Aufwandsarten	Ergebnis 2010	Plan 2011	Plan 2012	Plan 2013	Plan 2014	Plan 2015
7.	+ Kostenerstattungen und Kostenumlagen	0,00	36.000	37.000	37.000	37.000	37.000
	<i>3483000 Erstattungen von Zweckverbänden und dgl.</i>	<i>0,00</i>	<i>36.000</i>	<i>37.000</i>	<i>37.000</i>	<i>37.000</i>	<i>37.000</i>
12.	= Summe ordentliche Erträge	0,00	36.000	37.000	37.000	37.000	37.000
13.	- Personalaufwendungen	0,00	-900	-900	-900	-900	-900
	<i>4012000 Dienstaufwendungen tariflich Beschäftigte</i>	<i>0,00</i>	<i>-500</i>	<i>-500</i>	<i>-500</i>	<i>-500</i>	<i>-500</i>
	<i>4022000 Beiträge zu Versorgungskassen tariflich Beschäftigte</i>	<i>0,00</i>	<i>-100</i>	<i>-100</i>	<i>-100</i>	<i>-100</i>	<i>-100</i>
	<i>4032000 Beiträge zur gesetzlichen Sozialversicherung tariflich Beschäftigte</i>	<i>0,00</i>	<i>-200</i>	<i>-200</i>	<i>-200</i>	<i>-200</i>	<i>-200</i>
	<i>4041000 Beihilfen und Unterstützungsleistungen für Beamte und Arbeitnehmer</i>	<i>0,00</i>	<i>-100</i>	<i>-100</i>	<i>-100</i>	<i>-100</i>	<i>-100</i>
20.	= Summe ordentliche Aufwendungen	0,00	-900	-900	-900	-900	-900
21.	= Ordentliches Ergebnis	0,00	35.100	36.100	36.100	36.100	36.100
25.	= Jahresergebnis	0,00	35.100	36.100	36.100	36.100	36.100
26.	+ Erträge aus internen Leistungsbeziehungen	0,00	0	0	0	0	0
	<i>3811000 Erträge aus internen Leistungsbeziehungen</i>	<i>0,00</i>	<i>0</i>	<i>0</i>	<i>0</i>	<i>0</i>	<i>0</i>
27.	- Aufwendungen aus internen Leistungsbeziehungen	0,00	0	0	0	0	0
	<i>4811000 Aufwendungen aus internen Leistungsbeziehungen</i>	<i>0,00</i>	<i>0</i>	<i>0</i>	<i>0</i>	<i>0</i>	<i>0</i>
29.	= Ergebnis unter Berücksichtigung der internen Leistungsbeziehungen	0,00	35.100	36.100	36.100	36.100	36.100

Teilfinanzhaushalt

Nr.	Ein- und Auszahlungsarten	Ergebnis 2010	Plan 2011	Plan 2012	Plan 2013	Plan 2014	Plan 2015
6.	+ Kostenerstattungen und Kostenumlagen, außer für Investitionstätigkeit	0,00	36.000	37.000	37.000	37.000	37.000
	<i>6483000 Erstattungen von Zweckverbänden und dergl.</i>	<i>0,00</i>	<i>36.000</i>	<i>37.000</i>	<i>37.000</i>	<i>37.000</i>	<i>37.000</i>
10.	= Summe der Einzahlungen aus laufender Verwaltungstätigkeit	0,00	36.000	37.000	37.000	37.000	37.000
11.	- Personalauszahlungen	0,00	-900	-900	-900	-900	-900
	<i>7012000 Dienstausschüttungen tariflich Beschäftigte</i>	<i>0,00</i>	<i>-500</i>	<i>-500</i>	<i>-500</i>	<i>-500</i>	<i>-500</i>
	<i>7022000 Beiträge zu Versorgungskassen für tarifliche Beschäftigte</i>	<i>0,00</i>	<i>-100</i>	<i>-100</i>	<i>-100</i>	<i>-100</i>	<i>-100</i>
	<i>7032000 Beiträge zur gesetzlichen Sozialversicherung für tariflich Beschäftigte</i>	<i>0,00</i>	<i>-200</i>	<i>-200</i>	<i>-200</i>	<i>-200</i>	<i>-200</i>
	<i>7041000 Beihilfen, Unterstützungsleistungen für Beamte und Arbeitnehmer</i>	<i>0,00</i>	<i>-100</i>	<i>-100</i>	<i>-100</i>	<i>-100</i>	<i>-100</i>
17.	= Summe der Auszahlungen aus laufender Verwaltungstätigkeit	0,00	-900	-900	-900	-900	-900
18.	= Saldo aus laufender Verwaltungstätigkeit	0,00	35.100	36.100	36.100	36.100	36.100
33.	= Finanzmittelüberschuss/-fehlbetrag	0,00	35.100	36.100	36.100	36.100	36.100
37.	= Saldo aus Zeile 33 und 36	0,00	35.100	36.100	36.100	36.100	36.100



Produkthaushalt 2012

Gemeinde: 00 Stadt Wittingen

Datum: 20.04.2012

Uhrzeit: 11:37:46

Fachbereich 1200 Finanzverwaltung
Produkt 53701 Abwicklung der Müllabfuhrgebühren

Produktverantwortlich

FBL Herr Schulz

Rechtsgrundlage

Vereinbarung mit dem Landkreis

Personalgestellung

0,47

Produktaufgaben

Veranlagung und Einziehung der Abfallgebühren nach der Satzung des Landkreises Gifhorn zur Abfallentsorgung

Zielvorgaben

Zeitnahe Veranlagung der Behälterbestände entsprechend der Änderungsanträge der Bürger

Kennzahlen

Veranlagte Bestände

Höhe der Kassenreste

Teilergebnishaushalt

Nr.	Ertrags- und Aufwandsarten	Ergebnis 2010	Plan 2011	Plan 2012	Plan 2013	Plan 2014	Plan 2015
7.	+ Kostenerstattungen und Kostenumlagen	0,00	27.000	27.000	27.000	27.000	27.000
	<i>3482000 Erstattungen von Gemeinden (GV)</i>	<i>0,00</i>	<i>27.000</i>	<i>27.000</i>	<i>27.000</i>	<i>27.000</i>	<i>27.000</i>
12.	= Summe ordentliche Erträge	0,00	27.000	27.000	27.000	27.000	27.000
13.	- Personalaufwendungen	0,00	-20.300	-21.400	-21.900	-22.300	-22.800
	<i>4012000 Dienstaufwendungen tariflich Beschäftigte</i>	<i>0,00</i>	<i>-15.300</i>	<i>-16.100</i>	<i>-16.600</i>	<i>-16.900</i>	<i>-17.300</i>
	<i>4022000 Beiträge zu Versorgungskassen tariflich Beschäftigte</i>	<i>0,00</i>	<i>-1.600</i>	<i>-1.700</i>	<i>-1.700</i>	<i>-1.800</i>	<i>-1.800</i>
	<i>4032000 Beiträge zur gesetzlichen Sozialversicherung tariflich Beschäftigte</i>	<i>0,00</i>	<i>-3.200</i>	<i>-3.400</i>	<i>-3.400</i>	<i>-3.400</i>	<i>-3.500</i>
	<i>4041000 Beihilfen und Unterstützungsleistungen für Beamte und Arbeitnehmer</i>	<i>0,00</i>	<i>-200</i>	<i>-200</i>	<i>-200</i>	<i>-200</i>	<i>-200</i>
20.	= Summe ordentliche Aufwendungen	0,00	-20.300	-21.400	-21.900	-22.300	-22.800
21.	= Ordentliches Ergebnis	0,00	6.700	5.600	5.100	4.700	4.200
25.	= Jahresergebnis	0,00	6.700	5.600	5.100	4.700	4.200
26.	+ Erträge aus internen Leistungsbeziehungen	0,00	0	0	0	0	0
	<i>3811000 Erträge aus internen Leistungsbeziehungen</i>	<i>0,00</i>	<i>0</i>	<i>0</i>	<i>0</i>	<i>0</i>	<i>0</i>
27.	- Aufwendungen aus internen Leistungsbeziehungen	0,00	-7.000	0	-7.000	-7.000	0
	<i>4811000 Aufwendungen aus internen Leistungsbeziehungen</i>	<i>0,00</i>	<i>-7.000</i>	<i>0</i>	<i>-7.000</i>	<i>-7.000</i>	<i>0</i>
28.	= Saldo aus internen Leistungsbeziehungen	0,00	-7.000	0	-7.000	-7.000	0
29.	= Ergebnis unter Berücksichtigung der internen Leistungsbeziehungen	0,00	-300	5.600	-1.900	-2.300	4.200

Teilfinanzhaushalt

Nr.	Ein- und Auszahlungsarten	Ergebnis 2010	Plan 2011	Plan 2012	Plan 2013	Plan 2014	Plan 2015
6.	+ Kostenerstattungen und Kostenumlagen, außer für Investitionstätigkeit	0,00	27.000	27.000	27.000	27.000	27.000
	<i>6482000 Erstattungen von Gemeinden</i>	<i>0,00</i>	<i>27.000</i>	<i>27.000</i>	<i>27.000</i>	<i>27.000</i>	<i>27.000</i>
10.	= Summe der Einzahlungen aus laufender Verwaltungstätigkeit	0,00	27.000	27.000	27.000	27.000	27.000
11.	- Personalauszahlungen	0,00	-20.300	-21.400	-21.900	-22.300	-22.800
	<i>7012000 Dienstausschüttungen tariflich Beschäftigte</i>	<i>0,00</i>	<i>-15.300</i>	<i>-16.100</i>	<i>-16.600</i>	<i>-16.900</i>	<i>-17.300</i>
	<i>7022000 Beiträge zu Versorgungskassen für tarifliche Beschäftigte</i>	<i>0,00</i>	<i>-1.600</i>	<i>-1.700</i>	<i>-1.700</i>	<i>-1.800</i>	<i>-1.800</i>
	<i>7032000 Beiträge zur gesetzlichen Sozialversicherung für tariflich Beschäftigte</i>	<i>0,00</i>	<i>-3.200</i>	<i>-3.400</i>	<i>-3.400</i>	<i>-3.400</i>	<i>-3.500</i>
	<i>7041000 Beihilfen, Unterstützungsleistungen für Beamte und Arbeitnehmer</i>	<i>0,00</i>	<i>-200</i>	<i>-200</i>	<i>-200</i>	<i>-200</i>	<i>-200</i>



Produkthaushalt 2012

Gemeinde: 00 Stadt Wittingen

Datum: 20.04.2012
Uhrzeit: 11:37:46

Fachbereich 1200 Finanzverwaltung
Produkt 53701 Abwicklung der Müllabfuhrgebühren

Teilfinanzhaushalt

Nr.	Ein- und Auszahlungsarten	Ergebnis 2010	Plan 2011	Plan 2012	Plan 2013	Plan 2014	Plan 2015
17.	= Summe der Auszahlungen aus laufender Verwaltungstätigkeit	0,00	-20.300	-21.400	-21.900	-22.300	-22.800
18.	= Saldo aus laufender Verwaltungstätigkeit	0,00	6.700	5.600	5.100	4.700	4.200
33.	= Finanzmittelüberschuss/-fehlbetrag	0,00	6.700	5.600	5.100	4.700	4.200
37.	= Saldo aus Zeile 33 und 36	0,00	6.700	5.600	5.100	4.700	4.200



Produkthaushalt 2012

Gemeinde: 00 Stadt Wittingen

Datum: 20.04.2012

Uhrzeit: 11:37:46

Fachbereich 1200 Finanzverwaltung
Produkt 57306 Beteiligungen (Dividenden v. Banken, OHU u. a.)

Teilergebnishaushalt

Nr.	Ertrags- und Aufwandsarten	Ergebnis 2010	Plan 2011	Plan 2012	Plan 2013	Plan 2014	Plan 2015
8.	+ Zinsen und ähnliche Finanzerträge	0,00	200	0	200	200	0
	<i>3651000 Erträge aus Gewinnanteilen aus verbundenen Unternehmen und Beteiligungen</i>	<i>0,00</i>	<i>200</i>	<i>0</i>	<i>200</i>	<i>200</i>	<i>0</i>
11.	+ Sonstige ordentliche Erträge	0,00	0	0	0	0	0
	<i>3582000 Erträge aus der Auflösung oder Herabsetzung von Rückstellungen</i>	<i>0,00</i>	<i>0</i>	<i>0</i>	<i>0</i>	<i>0</i>	<i>0</i>
12.	= Summe ordentliche Erträge	0,00	200	0	200	200	0
13.	- Personalaufwendungen	0,00	-3.700	-3.900	-4.000	-4.000	-4.100
	<i>4012000 Dienstaufwendungen tariflich Beschäftigte</i>	<i>0,00</i>	<i>-2.700</i>	<i>-2.900</i>	<i>-3.000</i>	<i>-3.000</i>	<i>-3.100</i>
	<i>4022000 Beiträge zu Versorgungskassen tariflich Beschäftigte</i>	<i>0,00</i>	<i>-300</i>	<i>-300</i>	<i>-300</i>	<i>-300</i>	<i>-300</i>
	<i>4032000 Beiträge zur gesetzlichen Sozialversicherung tariflich Beschäftigte</i>	<i>0,00</i>	<i>-600</i>	<i>-600</i>	<i>-600</i>	<i>-600</i>	<i>-600</i>
	<i>4041000 Beihilfen und Unterstützungsleistungen für Beamte und Arbeitnehmer</i>	<i>0,00</i>	<i>-100</i>	<i>-100</i>	<i>-100</i>	<i>-100</i>	<i>-100</i>
15.	- Aufwendungen für Sach- und Dienstleistungen	0,00	0	0	0	0	0
	<i>4211000 Unterhaltung der Grundstücke und baulichen Anlagen</i>	<i>0,00</i>	<i>0</i>	<i>0</i>	<i>0</i>	<i>0</i>	<i>0</i>
18.	- Transferaufwendungen	0,00	0	0	0	0	0
	<i>4315000 Zuweisungen an verbundene Unternehmen, Sondervermögen und Beteiligungen</i>	<i>0,00</i>	<i>0</i>	<i>0</i>	<i>0</i>	<i>0</i>	<i>0</i>
20.	= Summe ordentliche Aufwendungen	0,00	-3.700	-3.900	-4.000	-4.000	-4.100
21.	= Ordentliches Ergebnis	0,00	-3.500	-3.900	-3.800	-3.800	-4.100
25.	= Jahresergebnis	0,00	-3.500	-3.900	-3.800	-3.800	-4.100
26.	+ Erträge aus internen Leistungsbeziehungen	0,00	0	0	0	0	0
	<i>3811000 Erträge aus internen Leistungsbeziehungen</i>	<i>0,00</i>	<i>0</i>	<i>0</i>	<i>0</i>	<i>0</i>	<i>0</i>
27.	- Aufwendungen aus internen Leistungsbeziehungen	0,00	0	0	0	0	0
	<i>4811000 Aufwendungen aus internen Leistungsbeziehungen</i>	<i>0,00</i>	<i>0</i>	<i>0</i>	<i>0</i>	<i>0</i>	<i>0</i>
29.	= Ergebnis unter Berücksichtigung der internen Leistungsbeziehungen	0,00	-3.500	-3.900	-3.800	-3.800	-4.100

Teilfinanzhaushalt

Nr.	Ein- und Auszahlungsarten	Ergebnis 2010	Plan 2011	Plan 2012	Plan 2013	Plan 2014	Plan 2015
7.	+ Zinsen und ähnliche Einzahlungen	0,00	200	0	200	200	0
	<i>6651000 Gewinnanteile aus verbundenen Unternehmen und Beteiligungen</i>	<i>0,00</i>	<i>200</i>	<i>0</i>	<i>200</i>	<i>200</i>	<i>0</i>
10.	= Summe der Einzahlungen aus laufender Verwaltungstätigkeit	0,00	200	0	200	200	0
11.	- Personalauszahlungen	0,00	-3.700	-3.900	-4.000	-4.000	-4.100
	<i>7012000 Dienstausschüttungen tariflich Beschäftigte</i>	<i>0,00</i>	<i>-2.700</i>	<i>-2.900</i>	<i>-3.000</i>	<i>-3.000</i>	<i>-3.100</i>
	<i>7022000 Beiträge zu Versorgungskassen für tarifliche Beschäftigte</i>	<i>0,00</i>	<i>-300</i>	<i>-300</i>	<i>-300</i>	<i>-300</i>	<i>-300</i>
	<i>7032000 Beiträge zur gesetzlichen Sozialversicherung für tariflich Beschäftigte</i>	<i>0,00</i>	<i>-600</i>	<i>-600</i>	<i>-600</i>	<i>-600</i>	<i>-600</i>
	<i>7041000 Beihilfen, Unterstützungsleistungen für Beamte und Arbeitnehmer</i>	<i>0,00</i>	<i>-100</i>	<i>-100</i>	<i>-100</i>	<i>-100</i>	<i>-100</i>
13.	- Auszahlungen für Sach- und Dienstleistungen und für geringwertige Vermögensgegenstände	0,00	0	0	0	0	0
	<i>7211000 Unterhaltung der Grundstücke und baulichen Anlagen</i>	<i>0,00</i>	<i>0</i>	<i>0</i>	<i>0</i>	<i>0</i>	<i>0</i>



Produkthaushalt 2012

Gemeinde: 00 Stadt Wittingen

Datum: 20.04.2012
Uhrzeit: 11:37:46

Fachbereich 1200 Finanzverwaltung
Produkt 57306 Beteiligungen (Dividenden v. Banken, OHU u. a.)

Teilfinanzhaushalt							
Nr.	Ein- und Auszahlungsarten	Ergebnis 2010	Plan 2011	Plan 2012	Plan 2013	Plan 2014	Plan 2015
15.	- Transferauszahlungen	0,00	0	0	0	0	0
	7315000 Zuweisungen an verbundenen Unternehmen, Sondervermögen und Beteiligungen	0,00	0	0	0	0	0
17.	= Summe der Auszahlungen aus laufender Verwaltungstätigkeit	0,00	-3.700	-3.900	-4.000	-4.000	-4.100
18.	= Saldo aus laufender Verwaltungstätigkeit	0,00	-3.500	-3.900	-3.800	-3.800	-4.100
33.	= Finanzmittelüberschuss/-fehlbetrag	0,00	-3.500	-3.900	-3.800	-3.800	-4.100
37.	= Saldo aus Zeile 33 und 36	0,00	-3.500	-3.900	-3.800	-3.800	-4.100



Produkthaushalt 2012

Gemeinde: 00 Stadt Wittingen

Datum: 20.04.2012

Uhrzeit: 11:37:46

Fachbereich 1200 Finanzverwaltung
Produkt 61101 Steuern, Zuweisungen und Umlagen

Produktverantwortlich

FBL Herr Schulz

Rechtsgrundlage

Gewerbesteuergesetz, Grundsteuergesetz, NKAG, Satzungen der Gemeinde
(Vergnügungssteuer, Hundesteuer)

Personalgestellung

1,0

Produktaufgaben

Festsetzung der kommunalen Steuern und Abgaben sowie der Nachzahlungs- und Erstattungsinsen.

Bearbeitung von Anträgen auf Aussetzung, Stundung, Niederschlag und Erlass.

Festsetzung von Aussetzungs-, Stundungs- und Hinterziehungszinsen.

Bearbeitung von Klageverfahren.

Überwachung und Anweisung von Zuweisungen, Zuschüssen und Umlagen

Zielvorgaben

Fristgerechte Festsetzung der Steuern und Abgaben zur Sicherung der Finanzierung der städtischen Aufgabenerfüllung

Teilergebnishaushalt

Nr.	Ertrags- und Aufwandsarten	Ergebnis 2010	Plan 2011	Plan 2012	Plan 2013	Plan 2014	Plan 2015
1.	Steuern und Abgaben	0,00	7.654.500	8.975.200	9.135.300	9.515.600	9.866.900
	3011000 Grundsteuer A	0,00	291.500	293.000	305.000	311.000	317.000
	3012000 Grundsteuer B	0,00	1.410.000	1.438.000	1.529.000	1.560.000	1.591.000
	3013000 Gewerbesteuer	0,00	2.500.000	3.550.000	3.421.000	3.566.500	3.689.000
	3021000 Gemeindeanteil an der Einkommensteuer	0,00	3.000.000	3.217.200	3.401.100	3.588.100	3.767.500
	3022000 Gemeindeanteil an der Umsatzsteuer	0,00	380.000	400.000	402.200	412.200	424.600
	3031000 Vergnügungssteuer	0,00	26.000	28.800	28.800	28.800	28.800
	3032000 Hundesteuer	0,00	47.000	48.200	48.200	49.000	49.000
	3049000 Sonstige steuerähnliche Erträge	0,00	0	0	0	0	0
2. +	Zuwendungen und allgemeine Umlagen	0,00	1.800.800	1.641.300	1.688.800	1.370.800	1.140.000
	3111000 Schlüsselzuweisungen vom Land	0,00	1.601.800	1.442.700	1.486.200	1.164.200	929.200
	3131000 Sonstige allgemeine Zuweisungen vom Land	0,00	199.000	198.600	202.600	206.600	210.800
3. +	Auflösungserträge aus Sonderposten	0,00	744.400	744.400	744.400	744.400	744.400
	3161000 Erträge aus der Auflösung von Sonderposten aus Investitionszuweisungen und -zuschüssen	0,00	744.400	744.400	744.400	744.400	744.400
6. +	Privatrechtliche Entgelte	0,00	700	0	0	0	0
	3411000 Mieten und Pachten	0,00	700	0	0	0	0
8. +	Zinsen und ähnliche Finanzerträge	0,00	20.000	25.000	25.000	25.000	25.000
	3691000 Verzinsung von Steuernachforderungen und -erstattungen	0,00	20.000	25.000	25.000	25.000	25.000
11. +	Sonstige ordentliche Erträge	0,00	1.100	0	0	0	0
	3582000 Erträge aus der Auflösung oder Herabsetzung von Rückstellungen	0,00	1.100	0	0	0	0
12. =	Summe ordentliche Erträge	0,00	10.221.500	11.385.900	11.593.500	11.655.800	11.776.300
13. -	Personalaufwendungen	0,00	-45.100	0	0	0	0
	4011000 Dienstaufwendungen Beamte	0,00	-3.000	0	0	0	0
	4012000 Dienstaufwendungen tariflich Beschäftigte	0,00	-29.300	0	0	0	0
	4021000 Beiträge zu Versorgungskassen Beamte	0,00	-2.000	0	0	0	0
	4022000 Beiträge zu Versorgungskassen tariflich Beschäftigte	0,00	-3.000	0	0	0	0
	4032000 Beiträge zur gesetzlichen Sozialversicherung tariflich Beschäftigte	0,00	-6.000	0	0	0	0
	4041000 Beihilfen und Unterstützungsleistungen für Beamte und Arbeitnehmer	0,00	-600	0	0	0	0
	4051000 Zuführungen zu Pensionsrückstellungen für Beamte und Arbeitnehmer	0,00	-1.200	0	0	0	0
17. -	Zinsen und ähnliche Aufwendungen	0,00	-40.000	-25.000	-25.000	-25.000	-25.000



Produkthaushalt 2012

Gemeinde: 00 Stadt Wittingen

Datum: 20.04.2012

Uhrzeit: 11:37:46

Fachbereich 1200 Finanzverwaltung
Produkt 61101 Steuern, Zuweisungen und Umlagen

Teilergebnishaushalt

Nr.	Ertrags- und Aufwandsarten	Ergebnis 2010	Plan 2011	Plan 2012	Plan 2013	Plan 2014	Plan 2015
	<i>4592000 Verzinsung von Steuernachzahlungen</i>	<i>0,00</i>	<i>-40.000</i>	<i>-25.000</i>	<i>-25.000</i>	<i>-25.000</i>	<i>-25.000</i>
18.	- Transferaufwendungen	0,00	-4.619.600	-4.733.000	-4.971.800	-5.273.100	-5.579.800
	<i>4341000 Gewerbesteuerumlage</i>	<i>0,00</i>	<i>-495.000</i>	<i>-599.900</i>	<i>-656.000</i>	<i>-684.000</i>	<i>-707.100</i>
	<i>4371000 Finanzausgleichsumlage</i>	<i>0,00</i>	<i>0</i>	<i>0</i>	<i>0</i>	<i>0</i>	<i>0</i>
	<i>4372000 Kreisumlage</i>	<i>0,00</i>	<i>-4.124.600</i>	<i>-4.133.100</i>	<i>-4.315.800</i>	<i>-4.589.100</i>	<i>-4.872.700</i>
20.	= Summe ordentliche Aufwendungen	0,00	-4.704.700	-4.758.000	-4.996.800	-5.298.100	-5.604.800
21.	= Ordentliches Ergebnis	0,00	5.516.800	6.627.900	6.596.700	6.357.700	6.171.500
25.	= Jahresergebnis	0,00	5.516.800	6.627.900	6.596.700	6.357.700	6.171.500
26.	+ Erträge aus internen Leistungsbeziehungen	0,00	0	0	0	0	0
	<i>3811000 Erträge aus internen Leistungsbeziehungen</i>	<i>0,00</i>	<i>0</i>	<i>0</i>	<i>0</i>	<i>0</i>	<i>0</i>
27.	- Aufwendungen aus internen Leistungsbeziehungen	0,00	0	0	0	0	0
	<i>4811000 Aufwendungen aus internen Leistungsbeziehungen</i>	<i>0,00</i>	<i>0</i>	<i>0</i>	<i>0</i>	<i>0</i>	<i>0</i>
29.	= Ergebnis unter Berücksichtigung der internen Leistungsbeziehungen	0,00	5.516.800	6.627.900	6.596.700	6.357.700	6.171.500

Teilfinanzhaushalt

Nr.	Ein- und Auszahlungsarten	Ergebnis 2010	Plan 2011	Plan 2012	Plan 2013	Plan 2014	Plan 2015
1.	+ Steuern und ähnliche Abgaben	0,00	7.654.500	8.975.200	9.135.300	9.515.600	9.866.900
	<i>6011000 Grundsteuer A</i>	<i>0,00</i>	<i>291.500</i>	<i>293.000</i>	<i>305.000</i>	<i>311.000</i>	<i>317.000</i>
	<i>6012000 Grundsteuer B</i>	<i>0,00</i>	<i>1.410.000</i>	<i>1.438.000</i>	<i>1.529.000</i>	<i>1.560.000</i>	<i>1.591.000</i>
	<i>6013000 Gewerbesteuer</i>	<i>0,00</i>	<i>2.500.000</i>	<i>3.550.000</i>	<i>3.421.000</i>	<i>3.566.500</i>	<i>3.689.000</i>
	<i>6021000 Gemeindeanteil an der Einkommensteuer</i>	<i>0,00</i>	<i>3.000.000</i>	<i>3.217.200</i>	<i>3.401.100</i>	<i>3.588.100</i>	<i>3.767.500</i>
	<i>6022000 Gemeindeanteil an der Umsatzsteuer</i>	<i>0,00</i>	<i>380.000</i>	<i>400.000</i>	<i>402.200</i>	<i>412.200</i>	<i>424.600</i>
	<i>6031000 Vergnügungssteuer</i>	<i>0,00</i>	<i>26.000</i>	<i>28.800</i>	<i>28.800</i>	<i>28.800</i>	<i>28.800</i>
	<i>6032000 Hundesteuer</i>	<i>0,00</i>	<i>47.000</i>	<i>48.200</i>	<i>48.200</i>	<i>49.000</i>	<i>49.000</i>
	<i>6049000 Sonstige steuerähnliche Einzahlungen</i>	<i>0,00</i>	<i>0</i>	<i>0</i>	<i>0</i>	<i>0</i>	<i>0</i>
2.	+ Zuwendungen und allgemeine Umlagen, außer für Investitionstätigkeit	0,00	1.800.800	1.641.300	1.688.800	1.370.800	1.140.000
	<i>6111000 Schlüsselzuweisungen vom Land</i>	<i>0,00</i>	<i>1.601.800</i>	<i>1.442.700</i>	<i>1.486.200</i>	<i>1.164.200</i>	<i>929.200</i>
	<i>6131000 Sonstige allgemeine Zuweisungen vom Land</i>	<i>0,00</i>	<i>199.000</i>	<i>198.600</i>	<i>202.600</i>	<i>206.600</i>	<i>210.800</i>
5.	+ Privatrechtliche Entgelte	0,00	700	0	0	0	0
	<i>6411000 Mieten und Pachten</i>	<i>0,00</i>	<i>700</i>	<i>0</i>	<i>0</i>	<i>0</i>	<i>0</i>
7.	+ Zinsen und ähnliche Einzahlungen	0,00	20.000	25.000	25.000	25.000	25.000
	<i>6691000 Verzinsung von Steuernachforderungen und -erstattungen</i>	<i>0,00</i>	<i>20.000</i>	<i>25.000</i>	<i>25.000</i>	<i>25.000</i>	<i>25.000</i>
9.	+ Sonstige haushaltswirksame Einzahlungen	0,00	0	0	0	0	0
	<i>6522000 Einzahlungen aus erhaltener Umsatzsteuer</i>	<i>0,00</i>	<i>0</i>	<i>0</i>	<i>0</i>	<i>0</i>	<i>0</i>
	<i>6523000 Einzahlungen aus der Erstattung von Vorsteuern</i>	<i>0,00</i>	<i>0</i>	<i>0</i>	<i>0</i>	<i>0</i>	<i>0</i>
10.	= Summe der Einzahlungen aus laufender Verwaltungstätigkeit	0,00	9.476.000	10.641.500	10.849.100	10.911.400	11.031.900
11.	- Personalauszahlungen	0,00	-43.900	0	0	0	0
	<i>7011000 Dienstausszahlungen Beamte</i>	<i>0,00</i>	<i>-3.000</i>	<i>0</i>	<i>0</i>	<i>0</i>	<i>0</i>
	<i>7012000 Dienstausszahlungen tariflich Beschäftigte</i>	<i>0,00</i>	<i>-29.300</i>	<i>0</i>	<i>0</i>	<i>0</i>	<i>0</i>
	<i>7021000 Beiträge zu Versorgungskassen für Beamte</i>	<i>0,00</i>	<i>-2.000</i>	<i>0</i>	<i>0</i>	<i>0</i>	<i>0</i>
	<i>7022000 Beiträge zu Versorgungskassen für tarifliche Beschäftigte</i>	<i>0,00</i>	<i>-3.000</i>	<i>0</i>	<i>0</i>	<i>0</i>	<i>0</i>
	<i>7032000 Beiträge zur gesetzlichen Sozialversicherung für tariflich Beschäftigte</i>	<i>0,00</i>	<i>-6.000</i>	<i>0</i>	<i>0</i>	<i>0</i>	<i>0</i>
	<i>7041000 Beihilfen, Unterstützungsleistungen für Beamte und Arbeitnehmer</i>	<i>0,00</i>	<i>-600</i>	<i>0</i>	<i>0</i>	<i>0</i>	<i>0</i>



Produkthaushalt 2012

Gemeinde: 00 Stadt Wittingen

Datum: 20.04.2012
Uhrzeit: 11:37:47

Fachbereich 1200 Finanzverwaltung
Produkt 61101 Steuern, Zuweisungen und Umlagen

Teilfinanzhaushalt

Nr.	Ein- und Auszahlungsarten	Ergebnis 2010	Plan 2011	Plan 2012	Plan 2013	Plan 2014	Plan 2015
14.	- Zinsen und ähnliche Auszahlungen	0,00	-40.000	-25.000	-25.000	-25.000	-25.000
	7592000 Verzinsung von Steuernachzahlungen	0,00	-40.000	-25.000	-25.000	-25.000	-25.000
15.	- Transferauszahlungen	0,00	-4.619.600	-4.733.000	-4.971.800	-5.273.100	-5.579.800
	7341000 Gewerbesteuerumlage	0,00	-495.000	-599.900	-656.000	-684.000	-707.100
	7371000 Allgemeine Umlagen an Land	0,00	0	0	0	0	0
	7372000 Allgemeine Umlagen an Gemeinden (GV)	0,00	-4.124.600	-4.133.100	-4.315.800	-4.589.100	-4.872.700
16.	- sonstige haushaltswirksame Auszahlungen	0,00	0	0	0	0	0
	7442000 Abzugsfähige Vorsteuer	0,00	0	0	0	0	0
	7443000 Umsatzsteuer-Zahllast	0,00	0	0	0	0	0
17.	= Summe der Auszahlungen aus laufender Verwaltungstätigkeit	0,00	-4.703.500	-4.758.000	-4.996.800	-5.298.100	-5.604.800
18.	= Saldo aus laufender Verwaltungstätigkeit	0,00	4.772.500	5.883.500	5.852.300	5.613.300	5.427.100
33.	= Finanzmittelüberschuss/-fehlbetrag	0,00	4.772.500	5.883.500	5.852.300	5.613.300	5.427.100
37.	= Saldo aus Zeile 33 und 36	0,00	4.772.500	5.883.500	5.852.300	5.613.300	5.427.100



Produkthaushalt 2012

Gemeinde: 00 Stadt Wittingen

Datum: 20.04.2012

Uhrzeit: 11:37:47

Fachbereich 1200 Finanzverwaltung
Produkt 61201 Kreditwesen und Sonstiges

Produktverantwortlich

FBL Herr Schulz

Rechtsgrundlage

NGO, GemHKVO, Haushaltssatzung, Richtlinien des Rates

Personalgestellung

0,25

Produktaufgaben

Kreditverwaltung, Aufnahme und Umschuldung sowie Vergabe von Krediten

Zielvorgaben

Senkung der städtischen Verschuldung, Optimierung der Kreditbedingungen bei Kreditaufnahmen oder -umschuldungen.

Kennzahlen

ProKopf Verschuldung der Stadt im Vergleich zu anderen Kommunen

Teilergebnishaushalt

Nr.	Ertrags- und Aufwandsarten	Ergebnis 2010	Plan 2011	Plan 2012	Plan 2013	Plan 2014	Plan 2015
8.	+ Zinsen und ähnliche Finanzerträge	0,00	60.000	12.000	12.000	12.000	12.000
	3616000 Zinserträge vom öffentlichen Sonderrechnungen	0,00	10.000	0	0	0	0
	3617000 Zinserträge von Kreditinstituten	0,00	50.000	12.000	12.000	12.000	12.000
	3618000 Zinserträge vom sonstigen inländischen Bereich	0,00	0	0	0	0	0
11.	+ Sonstige ordentliche Erträge	0,00	600	0	0	0	0
	3582000 Erträge aus der Auflösung oder Herabsetzung von Rückstellungen	0,00	600	0	0	0	0
12.	= Summe ordentliche Erträge	0,00	60.600	12.000	12.000	12.000	12.000
13.	- Personalaufwendungen	0,00	-15.000	0	0	0	0
	4011000 Dienstaufwendungen Beamte	0,00	-1.500	0	0	0	0
	4012000 Dienstaufwendungen tariflich Beschäftigte	0,00	-8.800	0	0	0	0
	4021000 Beiträge zu Versorgungskassen Beamte	0,00	-1.000	0	0	0	0
	4022000 Beiträge zu Versorgungskassen tariflich Beschäftigte	0,00	-900	0	0	0	0
	4032000 Beiträge zur gesetzlichen Sozialversicherung tariflich Beschäftigte	0,00	-1.900	0	0	0	0
	4041000 Beihilfen und Unterstützungsleistungen für Beamte und Arbeitnehmer	0,00	-300	0	0	0	0
	4051000 Zuführungen zu Pensionsrückstellungen für Beamte und Arbeitnehmer	0,00	-600	0	0	0	0
17.	- Zinsen und ähnliche Aufwendungen	0,00	-156.000	-171.600	-190.000	-180.000	-170.000
	4510000 Zinsaufwendungen an Bund	0,00	0	0	0	0	0
	4511000 Zinsaufwendungen an Land	0,00	0	0	0	0	0
	4512000 Zinsaufwendungen an Gemeinden (GV)	0,00	0	0	0	0	0
	4514000 Zinsaufwendungen an sonstigen öffentlichen Bereich	0,00	0	0	0	0	0
	4516000 Zinsaufwendungen an öffentliche Sonderrechnungen	0,00	0	0	0	0	0
	4517000 Zinsaufwendungen an Kreditinstitute	0,00	-155.000	-170.600	-189.000	-179.000	-169.000
	4521000 Zinsaufwendungen für äußere Kassenkredite	0,00	-1.000	-1.000	-1.000	-1.000	-1.000
	4599000 Sonstige Finanzaufwendungen	0,00	0	0	0	0	0
19.	- Sonstige ordentliche Aufwendungen	0,00	-22.000	-20.000	-20.000	-20.000	-20.000
	4431000 Geschäftsaufwendungen	0,00	-2.000	0	0	0	0
	4621000 Deckungsreserve	0,00	-20.000	-20.000	-20.000	-20.000	-20.000
20.	= Summe ordentliche Aufwendungen	0,00	-193.000	-191.600	-210.000	-200.000	-190.000
21.	= Ordentliches Ergebnis	0,00	-132.400	-179.600	-198.000	-188.000	-178.000
25.	= Jahresergebnis	0,00	-132.400	-179.600	-198.000	-188.000	-178.000
26.	+ Erträge aus internen Leistungsbeziehungen	0,00	0	0	0	0	0
	3811000 Erträge aus internen Leistungsbeziehungen	0,00	0	0	0	0	0



Produkthaushalt 2012

Gemeinde: 00 Stadt Wittingen

Datum: 20.04.2012

Uhrzeit: 11:37:47

Fachbereich 1200 Finanzverwaltung
Produkt 61201 Kreditwesen und Sonstiges

Teilergebnishaushalt

Nr.	Ertrags- und Aufwandsarten	Ergebnis 2010	Plan 2011	Plan 2012	Plan 2013	Plan 2014	Plan 2015
27.	- Aufwendungen aus internen Leistungsbeziehungen	0,00	0	0	0	0	0
	4811000 Aufwendungen aus internen Leistungsbeziehungen	0,00	0	0	0	0	0
29.	= Ergebnis unter Berücksichtigung der internen Leistungsbeziehungen	0,00	-132.400	-179.600	-198.000	-188.000	-178.000

Teilfinanzhaushalt

Nr.	Ein- und Auszahlungsarten	Ergebnis 2010	Plan 2011	Plan 2012	Plan 2013	Plan 2014	Plan 2015
7.	+ Zinsen und ähnliche Einzahlungen	0,00	60.000	12.000	12.000	12.000	12.000
	6616000 Zinseinzahlungen von öffentlichen Sonderrechnungen	0,00	10.000	0	0	0	0
	6617000 Zinseinzahlungen von Kreditinstituten	0,00	50.000	12.000	12.000	12.000	12.000
	6618000 Zinseinzahlungen vom sonstiger inländischen Bereich	0,00	0	0	0	0	0
10.	= Summe der Einzahlungen aus laufender Verwaltungstätigkeit	0,00	60.000	12.000	12.000	12.000	12.000
11.	- Personalauszahlungen	0,00	-14.400	0	0	0	0
	7011000 Dienstausszahlungen Beamte	0,00	-1.500	0	0	0	0
	7012000 Dienstausszahlungen tariflich Beschäftigte	0,00	-8.800	0	0	0	0
	7021000 Beiträge zu Versorgungskassen für Beamte	0,00	-1.000	0	0	0	0
	7022000 Beiträge zu Versorgungskassen für tarifliche Bechäftigte	0,00	-900	0	0	0	0
	7032000 Beiträge zur gesetzlichen Sozialversicherung für tariflich Beschäftigte	0,00	-1.900	0	0	0	0
	7041000 Beihilfen, Unterstützungsleistungen für Beamte und Arbeitnehmer	0,00	-300	0	0	0	0
14.	- Zinsen und ähnliche Auszahlungen	0,00	-156.000	-171.600	-190.000	-180.000	-170.000
	7510000 Zinsauszahlungen an Bund	0,00	0	0	0	0	0
	7511000 Zinsauszahlungen an Land	0,00	0	0	0	0	0
	7512000 Zinsauszahlungen an Gemeinden (GV)	0,00	0	0	0	0	0
	7514000 Zinsauszahlungen an sonstigen öffentlichen Bereich	0,00	0	0	0	0	0
	7516000 Zinsauszahlungen an öffentliche Sonderrechnungen	0,00	0	0	0	0	0
	7517000 Zinsauszahlungen an Kreditinstitute	0,00	-155.000	-170.600	-189.000	-179.000	-169.000
	7521000 Zinsauszahlungen für äußere Kassenkredite	0,00	-1.000	-1.000	-1.000	-1.000	-1.000
	7599000 Sonstige Finanzauszahlungen	0,00	0	0	0	0	0
16.	- sonstige haushaltswirksame Auszahlungen	0,00	-2.000	0	0	0	0
	7431000 Geschäftsauszahlungen	0,00	-2.000	0	0	0	0
17.	= Summe der Auszahlungen aus laufender Verwaltungstätigkeit	0,00	-172.400	-171.600	-190.000	-180.000	-170.000
18.	= Saldo aus laufender Verwaltungstätigkeit	0,00	-112.400	-159.600	-178.000	-168.000	-158.000
33.	= Finanzmittelüberschuss/-fehlbetrag	0,00	-112.400	-159.600	-178.000	-168.000	-158.000
34.	+ Einzahlungen aus Finanzierungstätigkeit	0,00	1.834.700	1.837.300	452.800	659.100	325.200
	6922100 Kreditaufnahmen für Investitionen bei Gemeinden (GV) Laufzeit bis einschl. 1 Jahr	0,00	0	0	0	0	0
	6922300 Kreditaufnahmen für Investitionen bei Gemeinden (GV) Laufzeit mehr als 5 Jahre,	0,00	0	0	0	0	0
	6926100 Kreditaufnahmen für Investitionen bei öffentlichen Sonderrechnungen Laufzeit bis 1 Jahr, Euro-Währung fester Zins	0,00	0	0	0	0	0



Produkthaushalt 2012

Gemeinde: 00 Stadt Wittingen

Datum: 20.04.2012

Uhrzeit: 11:37:47

Fachbereich 1200 Finanzverwaltung
Produkt 61201 Kreditwesen und Sonstiges

Teilfinanzhaushalt

Nr.	Ein- und Auszahlungsarten	Ergebnis 2010	Plan 2011	Plan 2012	Plan 2013	Plan 2014	Plan 2015
	<i>6927100 Kreditaufnahmen für Investitionen bei Kreditinstituten Laufzeit bis einschl. 1 Jahr, Euro-Währung</i>	<i>0,00</i>	<i>0</i>	<i>0</i>	<i>0</i>	<i>0</i>	<i>0</i>
	<i>6927300 Kreditaufnahmen für Investitionen bei Kreditinstituten Laufzeit mehr als 5 Jahre, Euro-Währung</i>	<i>0,00</i>	<i>1.412.700</i>	<i>1.511.300</i>	<i>452.800</i>	<i>659.100</i>	<i>325.200</i>
	<i>6927304 Umschuldung von Darlehn</i>	<i>0,00</i>	<i>422.000</i>	<i>326.000</i>	<i>0</i>	<i>0</i>	<i>0</i>
	<i>6927310 Kreditaufnahmen für Investitionen bei Kreditinstituten Laufzeit 5 Jahre und mehr, Euro-Währung variabler Zins</i>	<i>0,00</i>	<i>0</i>	<i>0</i>	<i>0</i>	<i>0</i>	<i>0</i>
35.	- Auszahlungen aus Finanzierungstätigkeit	0,00	-789.200	-725.200	-414.100	-444.100	-370.800
	<i>7922100 Tilgung von Krediten für Investitionen bei Gemeinden (GV) Laufzeit bis einschl. 1 Jahr,</i>	<i>0,00</i>	<i>0</i>	<i>0</i>	<i>0</i>	<i>0</i>	<i>0</i>
	<i>7922300 Tilgung von Krediten für Investitionen bei Gemeinden (GV) Laufzeit mehr als 5 Jahre</i>	<i>0,00</i>	<i>-45.000</i>	<i>-44.100</i>	<i>-44.100</i>	<i>-44.100</i>	<i>-20.800</i>
	<i>7926100 Tilgung von Krediten für Investitionen bei öffentl. Sonderr. Laufzeit bis einschl. 1 Jahr, Euro-Währung fester Zins</i>	<i>0,00</i>	<i>0</i>	<i>0</i>	<i>0</i>	<i>0</i>	<i>0</i>
	<i>7927100 Tilgung von Krediten für Investitionen bei Kreditinstituten Laufzeit bis einschl. 1 Jahr, Euro-Währung</i>	<i>0,00</i>	<i>0</i>	<i>0</i>	<i>0</i>	<i>0</i>	<i>0</i>
	<i>7927300 Tilgung von Krediten für Investitionen bei Kreditinstituten Laufzeit mehr als 5 Jahre, Euro-Währung</i>	<i>0,00</i>	<i>-111.200</i>	<i>-355.100</i>	<i>-370.000</i>	<i>-400.000</i>	<i>-350.000</i>
	<i>7927304 Umschuldung von Darlehn</i>	<i>0,00</i>	<i>-422.000</i>	<i>-326.000</i>	<i>0</i>	<i>0</i>	<i>0</i>
	<i>7927310 Tilgung von Krediten für Investitionen bei Kreditinstituten Laufzeit 5 Jahre und mehr, Euro-Währung variabler Zins</i>	<i>0,00</i>	<i>-211.000</i>	<i>0</i>	<i>0</i>	<i>0</i>	<i>0</i>
36.	= Saldo aus Finanzierungstätigkeit	0,00	1.045.500	1.112.100	38.700	215.000	-45.600
37.	= Saldo aus Zeile 33 und 36	0,00	933.100	952.500	-139.300	47.000	-203.600

Teilhaushalt 1300

Wesentliche Produkte des Teilhaushaltes				
im Teilhaushalt abgebildeter Produktbereich (verbindlich) :				
21,24,35,36				
Produkte:				
21101,21102,21301,21501,24301,35170,35171,36200,36500,36601				
Zuordnung zum Verantwortungsbereich				
Fachbereich 1300				
Budgetierungsbestimmungen				
Die oben aufgeführten Produkte werden jeweils zu einer Bewirtschaftungseinheit gem. § 4 Absatz 3 GemHKVO erklärt.				
Haushaltsvermerke				
Die Ansätze, die in der Verantwortung des Fachbereiches liegen sind, soweit nicht für einzelne Konten gesonderte Deckungskreise eingerichtet wurden, untereinander deckungsfähig. Eine Zweckbindung nach § 18 GemHKVO und die Deckungsfähigkeit gem. § 19 GemHKVO für die Ansätze des Budgets werden erklärt.				
Übrige Erläuterungen				
Keine				



Teilergebnishaushalt 2012

Gemeinde: 00 Stadt Wittingen

Datum: 19.04.2012

Uhrzeit: 16:42:57

Fachbereich

1300 Kinder, Jugend, Schulen und Soziales

Pos.	Inhalt	Ergebnis	Plan	Plan	Plan	Plan	Plan
		2010	2011	2012	2013	2014	2015
		EUR	EUR	EUR	EUR	EUR	EUR
		1	2	3	4	5	6
2.	+ Zuwendungen und allgemeine Umlagen	0,00	744.200	734.700	748.700	748.700	748.700
3.	+ Auflösungserträge aus Sonderposten	0,00	7.100	7.100	7.100	16.900	16.900
6.	+ Privatrechtliche Entgelte	0,00	10.000	19.500	19.500	19.500	19.500
7.	+ Kostenerstattungen und Kostenumlagen	0,00	0	2.000	2.000	2.000	2.000
11.	+ Sonstige ordentliche Erträge	0,00	6.100	6.100	6.100	6.100	6.100
12.	= Summe ordentliche Erträge	0,00	767.400	769.400	783.400	793.200	793.200
13.	- Personalaufwendungen	0,00	-583.900	-587.300	-594.700	-604.500	-615.300
15.	- Aufwendungen für Sach- und Dienstleistungen	0,00	-772.300	-718.200	-750.700	-671.700	-654.200
16.	- Abschreibungen	0,00	-153.600	-159.200	-164.400	-178.100	-182.500
18.	- Transferaufwendungen	0,00	-1.263.200	-1.289.000	-1.289.000	-1.289.000	-1.289.000
19.	- Sonstige ordentliche Aufwendungen	0,00	-93.500	-87.400	-90.400	-90.400	-87.400
20.	= Summe ordentliche Aufwendungen	0,00	-2.866.500	-2.841.100	-2.889.200	-2.833.700	-2.828.400
21.	= Ordentliches Ergebnis	0,00	-2.099.100	-2.071.700	-2.105.800	-2.040.500	-2.035.200
22.	+ außerordentliche Erträge	0,00	6.800	0	0	0	0
24.	= Außerordentliches Ergebnis	0,00	6.800	0	0	0	0
25.	= Jahresergebnis	0,00	-2.092.300	-2.071.700	-2.105.800	-2.040.500	-2.035.200
26.	+ Erträge aus internen Leistungsbeziehungen	0,00	142.400	142.400	142.400	142.400	142.400
27.	- Aufwendungen aus internen Leistungsbeziehungen	0,00	0	-1.000	-1.000	-1.000	-1.000
28.	= Saldo aus internen Leistungsbeziehungen	0,00	142.400	141.400	141.400	141.400	141.400
29.	= Ergebnis unter Berücksichtigung der internen Leistungsbeziehungen	0,00	-1.949.900	-1.930.300	-1.964.400	-1.899.100	-1.893.800

*** Ende der Liste "Teilergebnishaushalt" ***



Teilfinanzhaushalt 2012

Gemeinde: 00 Stadt Wittingen

Seite : 6
Datum: 19.04.2012
Uhrzeit: 16:43:20

Fachbereich 1300 Kinder, Jugend, Schulen und Soziales

Pos.	Inhalt	Ergebnis	Plan	Plan	VE	Plan	Plan	Plan
		2010	2011	2012	2012	2013	2014	2015
		EUR	EUR	EUR	EUR	EUR	EUR	EUR
		1	2	3	4	5	6	7
2.	+ Zuwendungen und allgemeine Umlagen, außer für Investitionstätigkeit	0,00	744.200	734.700	0	748.700	748.700	748.700
5.	+ Privatrechtliche Entgelte	0,00	10.000	19.500	0	19.500	19.500	19.500
6.	+ Kostenerstattungen und Kostenumlagen, außer für Investitionstätigkeit	0,00	0	2.000	0	2.000	2.000	2.000
10.	= Summe der Einzahlungen aus laufender Verwaltungstätigkeit	0,00	754.200	756.200	0	770.200	770.200	770.200
11.	- Personalauszahlungen	0,00	-576.700	-580.100	0	-587.500	-597.200	-608.000
13.	- Auszahlungen für Sach- und Dienstleistungen und für geringwertige Vermögensgegenstände	0,00	-772.300	-718.200	0	-750.700	-671.700	-654.200
15.	- Transferauszahlungen	0,00	-1.263.200	-1.289.000	0	-1.289.000	-1.289.000	-1.289.000
16.	- sonstige haushaltswirksame Auszahlungen	0,00	-93.500	-87.400	0	-90.400	-90.400	-87.400
17.	= Summe der Auszahlungen aus laufender Verwaltungstätigkeit	0,00	-2.705.700	-2.674.700	0	-2.717.600	-2.648.300	-2.638.600
18.	= Saldo aus laufender Verwaltungstätigkeit	0,00	-1.951.500	-1.918.500	0	-1.947.400	-1.878.100	-1.868.400
19.	+ Zuwendungen für Investitionstätigkeit	0,00	454.400	665.400	0	100.000	124.000	0
21.	+ Veräußerung von Sachvermögen	0,00	6.800	0	0	0	15.600	0
24.	= Summe der Einzahlungen aus Investitionstätigkeit	0,00	461.200	665.400	0	100.000	139.600	0
26.	- Baumaßnahmen	0,00	-258.000	-600.500	0	-60.000	0	-25.000
27.	- Erwerb von beweglichem Sachvermögen	0,00	-324.000	-27.300	0	-27.300	-27.300	-26.300
29.	- Aktivierbare Zuwendungen	0,00	0	-32.000	0	0	0	0
31.	= Summe der Auszahlungen aus Investitionstätigkeit	0,00	-582.000	-659.800	0	-87.300	-27.300	-51.300
32.	= Saldo aus Investitionstätigkeit	0,00	-120.800	5.600	0	12.700	112.300	-51.300
33.	= Finanzmittelüberschuss/-fehlbetrag	0,00	-2.072.300	-1.912.900	0	-1.934.700	-1.765.800	-1.919.700
37.	= Saldo aus Zeile 33 und 36	0,00	-2.072.300	-1.912.900	0	-1.934.700	-1.765.800	-1.919.700

*** Ende der Liste "Teilfinanzhaushalt" ***



Produkthaushalt 2012

Gemeinde: 00 Stadt Wittingen

Datum: 20.04.2012

Uhrzeit: 11:40:18

Fachbereich 1300 Kinder, Jugend, Schulen und Soziales
Produkt 21101 Grundschule Kneesebeck

Produktverantwortlich

Frau Wolter

Rechtsgrundlage

Schulrecht, Beschlüsse der pol. Gremien, Budgetrichtlinie

Personalgestaltung

3,3

Produktaufgaben

Statistiken, soweit nicht in der Schule erstellt werden

Haushaltsüberwachung

Beratungen, Kontaktpflege (Schule - Eltern)

Zielvorgaben

Die Stadt Wittingen strebt in Zusammenarbeit mit dem Lehrkörper und der Elternvertretung an, die Schüler und Schülerinnen über den gesetzlichen Mindeststandard hinaus zu fördern. Jedem Kind soll ein bestmöglicher individueller Übergang zu den weiter-führenden Schulen ermöglicht werden. Hierbei soll besonders auf die Migrationsproblematik geachtet werden.

Kennzahlen

Prozentualer Anteil Übergang an weiterführende Schulen

Teilergebnishaushalt

Nr.	Ertrags- und Aufwandsarten	Ergebnis 2010	Plan 2011	Plan 2012	Plan 2013	Plan 2014	Plan 2015
2.	+ Zuwendungen und allgemeine Umlagen	0,00	0	0	0	0	0
	3142000 Zuweisungen für laufende Zwecke von Gemeinden (GV)	0,00	0	0	0	0	0
3.	+ Auflösungserträge aus Sonderposten	0,00	900	900	900	900	900
	3161000 Erträge aus der Auflösung von Sonderposten aus Investitionszuweisungen und -zuschüssen	0,00	900	900	900	900	900
5.	+ Öffentlich-rechtliche Entgelte, außer Beiträge und ähnliche Entgelte für Investitionstätigkeit	0,00	0	0	0	0	0
	3321000 Benutzungsgebühren und ähnliche Entgelte	0,00	0	0	0	0	0
6.	+ Privatrechtliche Entgelte	0,00	0	0	0	0	0
	3411000 Mieten und Pachten	0,00	0	0	0	0	0
	3461000 Sonstige privatrechtliche Leistungsentgelte	0,00	0	0	0	0	0
11.	+ Sonstige ordentliche Erträge	0,00	500	500	500	500	500
	3582000 Erträge aus der Auflösung oder Herabsetzung von Rückstellungen	0,00	500	500	500	500	500
12.	= Summe ordentliche Erträge	0,00	1.400	1.400	1.400	1.400	1.400
13.	- Personalaufwendungen	0,00	-115.100	-118.300	-121.200	-123.300	-125.500
	4011000 Dienstaufwendungen Beamte	0,00	-1.400	-1.400	-1.400	-1.400	-1.500
	4012000 Dienstaufwendungen tariflich Beschäftigte	0,00	-85.000	-87.400	-90.000	-91.800	-93.700
	4021000 Beiträge zu Versorgungskassen Beamte	0,00	-900	-1.000	-1.000	-1.000	-1.000
	4022000 Beiträge zu Versorgungskassen tariflich Beschäftigte	0,00	-8.600	-8.800	-9.000	-9.200	-9.300
	4032000 Beiträge zur gesetzlichen Sozialversicherung tariflich Beschäftigte	0,00	-17.500	-17.900	-18.000	-18.100	-18.200
	4041000 Beihilfen und Unterstützungsleistungen für Beamte und Arbeitnehmer	0,00	-1.100	-1.200	-1.200	-1.200	-1.200
	4051000 Zuführungen zu Pensionsrückstellungen für Beamte und Arbeitnehmer	0,00	-600	-600	-600	-600	-600
15.	- Aufwendungen für Sach- und Dienstleistungen	0,00	-98.400	-82.200	-81.100	-81.100	-81.100
	4211000 Unterhaltung der Grundstücke und baulichen Anlagen	0,00	-43.000	-16.300	-20.200	-20.200	-20.200
	Budgetansatz						
	4221000 Unterhaltung des sonstigen beweglichen Vermögens	0,00	-3.300	-3.300	-3.300	-3.300	-3.300
	4222000 Erwerb geringwertiger Vermögensgegenstände	0,00	-300	-300	-300	-300	-300
	4232000 Leasing	0,00	-3.000	-3.100	-3.100	-3.100	-3.100
	4241000 Bewirtschaftung der Grundstücke und baulichen Anlagen	0,00	-46.700	-56.400	-51.400	-51.400	-51.400



Produkthaushalt 2012

Gemeinde: 00 Stadt Wittingen

Datum: 20.04.2012

Uhrzeit: 11:40:19

Fachbereich 1300 Kinder, Jugend, Schulen und Soziales
Produkt 21101 Grundschule Kneesebeck

Teilergebnishaushalt

Nr.	Ertrags- und Aufwandsarten	Ergebnis 2010	Plan 2011	Plan 2012	Plan 2013	Plan 2014	Plan 2015
	4251000 Haltung von Fahrzeugen	0,00	-500	0	0	0	0
	4261000 Besondere Aufwendungen für Beschäftigte	0,00	0	-200	-200	-200	-200
	4271000 Besondere Verwaltungs- und Betriebsaufwendungen	0,00	-1.600	-2.300	-2.300	-2.300	-2.300
	4291000 Aufwendungen für sonstige Dienstleistungen	0,00	0	-300	-300	-300	-300
16.	- Abschreibungen	0,00	-17.900	-18.700	-19.500	-20.300	-21.100
	4711200 Afa auf beb. Grundstücke und grundstücksgl. Rechte an beb. Grundst.	0,00	-2.300	-2.300	-2.300	-2.300	-2.300
	4711300 Afa auf Gebäude	0,00	-13.800	-13.800	-13.800	-13.800	-13.800
	4711700 Afa auf BGA	0,00	-1.000	-1.000	-1.000	-1.000	-1.000
	4711800 Auflösung Sammelposten	0,00	-800	-1.600	-2.400	-3.200	-4.000
19.	- Sonstige ordentliche Aufwendungen	0,00	-4.000	-2.700	-2.700	-2.700	-2.700
	4429000 Sonstige Aufwendungen für die Inanspruchnahme von Rechten und Diensten	0,00	-100	-100	-100	-100	-100
	4431000 Geschäftsaufwendungen	0,00	-3.900	-2.600	-2.600	-2.600	-2.600
	4441000 Steuern, Versicherungen, Schadensfälle	0,00	0	0	0	0	0
	4451000 Erstattungen an Land	0,00	0	0	0	0	0
20.	= Summe ordentliche Aufwendungen	0,00	-235.400	-221.900	-224.500	-227.400	-230.400
21.	= Ordentliches Ergebnis	0,00	-234.000	-220.500	-223.100	-226.000	-229.000
25.	= Jahresergebnis	0,00	-234.000	-220.500	-223.100	-226.000	-229.000
26.	+ Erträge aus internen Leistungsbeziehungen	0,00	46.100	46.100	46.100	46.100	46.100
	3811000 Erträge aus internen Leistungsbeziehungen	0,00	46.100	46.100	46.100	46.100	46.100
27.	- Aufwendungen aus internen Leistungsbeziehungen	0,00	0	-1.000	-1.000	-1.000	-1.000
	4811000 Aufwendungen aus internen Leistungsbeziehungen	0,00	0	-1.000	-1.000	-1.000	-1.000
28.	= Saldo aus internen Leistungsbeziehungen	0,00	46.100	45.100	45.100	45.100	45.100
29.	= Ergebnis unter Berücksichtigung der internen Leistungsbeziehungen	0,00	-187.900	-175.400	-178.000	-180.900	-183.900

Teilfinanzhaushalt

Nr.	Ein- und Auszahlungsarten	Ergebnis 2010	Plan 2011	Plan 2012	Plan 2013	Plan 2014	Plan 2015
2.	+ Zuwendungen und allgemeine Umlagen, außer für Investitionstätigkeit	0,00	0	0	0	0	0
	6142000 Zuweisungen für laufende Zwecke von Gemeinden (GV)	0,00	0	0	0	0	0
4.	+ Öffentlich-rechtliche Entgelte	0,00	0	0	0	0	0
	6321000 Benutzungsgebühren und ähnliche Entgelte	0,00	0	0	0	0	0
5.	+ Privatrechtliche Entgelte	0,00	0	0	0	0	0
	6411000 Mieten und Pachten	0,00	0	0	0	0	0
	6461000 Sonstige privatrechtliche Leistungsentgelte	0,00	0	0	0	0	0
10.	= Summe der Einzahlungen aus laufender Verwaltungstätigkeit	0,00	0	0	0	0	0
11.	- Personalauszahlungen	0,00	-114.500	-117.700	-120.600	-122.700	-124.900
	7011000 Dienstausszahlungen Beamte	0,00	-1.400	-1.400	-1.400	-1.400	-1.500
	7012000 Dienstausszahlungen tariflich Beschäftigte	0,00	-85.000	-87.400	-90.000	-91.800	-93.700
	7021000 Beiträge zu Versorgungskassen für Beamte	0,00	-900	-1.000	-1.000	-1.000	-1.000
	7022000 Beiträge zu Versorgungskassen für tarifliche Beschäftigte	0,00	-8.600	-8.800	-9.000	-9.200	-9.300
	7032000 Beiträge zur gesetzlichen Sozialversicherung für tariflich Beschäftigte	0,00	-17.500	-17.900	-18.000	-18.100	-18.200



Produkthaushalt 2012

Gemeinde: 00 Stadt Wittingen

Datum: 20.04.2012

Uhrzeit: 11:40:19

Fachbereich 1300 Kinder, Jugend, Schulen und Soziales
Produkt 21101 Grundschule Kneesebeck

Teilfinanzhaushalt

Nr.	Ein- und Auszahlungsarten	Ergebnis 2010	Plan 2011	Plan 2012	Plan 2013	Plan 2014	Plan 2015
	<i>7041000 Beihilfen, Unterstützungsleistungen für Beamte und Arbeitnehmer</i>	<i>0,00</i>	<i>-1.100</i>	<i>-1.200</i>	<i>-1.200</i>	<i>-1.200</i>	<i>-1.200</i>
13.	- Auszahlungen für Sach- und Dienstleistungen und für geringwertige Vermögensgegenstände	0,00	-98.400	-82.200	-81.100	-81.100	-81.100
	<i>7211000 Unterhaltung der Grundstücke und baulichen Anlagen</i>	<i>0,00</i>	<i>-43.000</i>	<i>-16.300</i>	<i>-20.200</i>	<i>-20.200</i>	<i>-20.200</i>
	<i>7221000 Unterhaltung des sonstigen beweglichen Vermögens</i>	<i>0,00</i>	<i>-3.300</i>	<i>-3.300</i>	<i>-3.300</i>	<i>-3.300</i>	<i>-3.300</i>
	<i>7222000 Erwerb geringwertiger Vermögensgegenstände</i>	<i>0,00</i>	<i>-300</i>	<i>-300</i>	<i>-300</i>	<i>-300</i>	<i>-300</i>
	<i>7232000 Leasing</i>	<i>0,00</i>	<i>-3.000</i>	<i>-3.100</i>	<i>-3.100</i>	<i>-3.100</i>	<i>-3.100</i>
	<i>7241000 Bewirtschaftung der Grundstücke und baulichen Anlagen</i>	<i>0,00</i>	<i>-46.700</i>	<i>-56.400</i>	<i>-51.400</i>	<i>-51.400</i>	<i>-51.400</i>
	<i>7251000 Haltung von Fahrzeugen</i>	<i>0,00</i>	<i>-500</i>	<i>0</i>	<i>0</i>	<i>0</i>	<i>0</i>
	<i>7261000 Besondere Auszahlungen für Beschäftigte</i>	<i>0,00</i>	<i>0</i>	<i>-200</i>	<i>-200</i>	<i>-200</i>	<i>-200</i>
	<i>7271000 Besondere Verwaltungs- und Betriebsauszahlungen</i>	<i>0,00</i>	<i>-1.600</i>	<i>-2.300</i>	<i>-2.300</i>	<i>-2.300</i>	<i>-2.300</i>
	<i>7291000 Auszahlungen für sonstige Dienstleistungen</i>	<i>0,00</i>	<i>0</i>	<i>-300</i>	<i>-300</i>	<i>-300</i>	<i>-300</i>
16.	- sonstige haushaltswirksame Auszahlungen	0,00	-4.000	-2.700	-2.700	-2.700	-2.700
	<i>7429000 Sonstige Auszahlungen für die Inanspruchnahme von Rechten und Diensten</i>	<i>0,00</i>	<i>-100</i>	<i>-100</i>	<i>-100</i>	<i>-100</i>	<i>-100</i>
	<i>7431000 Geschäftsauszahlungen</i>	<i>0,00</i>	<i>-3.900</i>	<i>-2.600</i>	<i>-2.600</i>	<i>-2.600</i>	<i>-2.600</i>
	<i>7441000 Steuern, Versicherungen, Schadensfälle</i>	<i>0,00</i>	<i>0</i>	<i>0</i>	<i>0</i>	<i>0</i>	<i>0</i>
	<i>7451000 Erstattungen an das Land</i>	<i>0,00</i>	<i>0</i>	<i>0</i>	<i>0</i>	<i>0</i>	<i>0</i>
17.	= Summe der Auszahlungen aus laufender Verwaltungstätigkeit	0,00	-216.900	-202.600	-204.400	-206.500	-208.700
18.	= Saldo aus laufender Verwaltungstätigkeit	0,00	-216.900	-202.600	-204.400	-206.500	-208.700
19.	+ Zuwendungen für Investitionstätigkeit	0,00	10.200	0	0	0	0
	<i>6810000 Investitionszuweisungen vom Bund</i>	<i>0,00</i>	<i>8.500</i>	<i>0</i>	<i>0</i>	<i>0</i>	<i>0</i>
	<i>6811000 Investitionszuweisungen vom Land</i>	<i>0,00</i>	<i>1.700</i>	<i>0</i>	<i>0</i>	<i>0</i>	<i>0</i>
21.	+ Veräußerung von Sachvermögen	0,00	0	0	0	0	0
	<i>6831100 Einzahlungen aus der Veräußerung von Vermögensgegenständen über 1.000,- Euro</i>	<i>0,00</i>	<i>0</i>	<i>0</i>	<i>0</i>	<i>0</i>	<i>0</i>
	<i>6831200 Einzahlungen aus der Veräußerung von Vermögensgegenständen über 150,- bis 1.000,- Euro (Sammelposten)</i>	<i>0,00</i>	<i>0</i>	<i>0</i>	<i>0</i>	<i>0</i>	<i>0</i>
23.	+ Sonstige Investitionstätigkeit	0,00	0	0	0	0	0
	<i>6871000 Einzahlungen aus der Abwicklung von Baumaßnahmen</i>	<i>0,00</i>	<i>0</i>	<i>0</i>	<i>0</i>	<i>0</i>	<i>0</i>
24.	= Summe der Einzahlungen aus Investitionstätigkeit	0,00	10.200	0	0	0	0
26.	- Baumaßnahmen	0,00	-35.000	-52.000	0	0	0
	<i>7871000 Auszahlungen für Hochbaumaßnahmen</i>	<i>0,00</i>	<i>-35.000</i>	<i>-52.000</i>	<i>0</i>	<i>0</i>	<i>0</i>
27.	- Erwerb von beweglichem Sachvermögen	0,00	-4.000	-4.000	-4.000	-4.000	-4.000
	<i>7831100 Auszahlungen für den Erwerb von Vermögensgegenständen über 1.000 Euro und Sachgesamtheiten</i>	<i>0,00</i>	<i>0</i>	<i>0</i>	<i>0</i>	<i>0</i>	<i>0</i>
	<i>7831200 Auszahlungen für den Erwerb von Vermögensgegenständen über 150 Euro bis 1.000 Euro (Sammelposten)</i>	<i>0,00</i>	<i>-4.000</i>	<i>-4.000</i>	<i>-4.000</i>	<i>-4.000</i>	<i>-4.000</i>
29.	- Aktivierbare Zuwendungen	0,00	0	0	0	0	0
	<i>7810000 Zuweisungen und Zuschüsse für Investitionen vom Bund</i>	<i>0,00</i>	<i>0</i>	<i>0</i>	<i>0</i>	<i>0</i>	<i>0</i>



Produkthaushalt 2012

Gemeinde: 00 Stadt Wittingen

Datum: 20.04.2012

Uhrzeit: 11:40:19

Fachbereich 1300 Kinder, Jugend, Schulen und Soziales
Produkt 21101 Grundschule Knesebeck

Teilfinanzhaushalt

Nr.	Ein- und Auszahlungsarten	Ergebnis 2010	Plan 2011	Plan 2012	Plan 2013	Plan 2014	Plan 2015
	<i>7811000 Zuweisungen und Zuschüsse für Investitionen vom Land</i>	<i>0,00</i>	<i>0</i>	<i>0</i>	<i>0</i>	<i>0</i>	<i>0</i>
31.	= Summe der Auszahlungen aus Investitionstätigkeit	0,00	-39.000	-56.000	-4.000	-4.000	-4.000
32.	= Saldo aus Investitionstätigkeit	0,00	-28.800	-56.000	-4.000	-4.000	-4.000
33.	= Finanzmittelüberschuss/-fehlbetrag	0,00	-245.700	-258.600	-208.400	-210.500	-212.700
37.	= Saldo aus Zeile 33 und 36	0,00	-245.700	-258.600	-208.400	-210.500	-212.700

Teilfinanzhaushalt (Investitionen)

Nr.	Ein- und Auszahlungsarten	Ergebnis 2010	Plan 2011	Plan 2012	Plan 2013	Plan 2014	Plan 2015
1.	+ Einzahlungen aus Investitionszuwendungen	0,00	10.200	0	0	0	0
	<i>6810000 Investitionszuweisungen vom Bund</i>	<i>0,00</i>	<i>8.500</i>	<i>0</i>	<i>0</i>	<i>0</i>	<i>0</i>
	<i>6811000 Investitionszuweisungen vom Land</i>	<i>0,00</i>	<i>1.700</i>	<i>0</i>	<i>0</i>	<i>0</i>	<i>0</i>
3.	+ Einzahlungen aus der Veräußerung von beweglichen Vermögensgegenständen oberhalb der Wertgrenze von 150 Euro	0,00	0	0	0	0	0
	<i>6831100 Einzahlungen aus der Veräußerung von Vermögensgegenständen über 1.000,- Euro</i>	<i>0,00</i>	<i>0</i>	<i>0</i>	<i>0</i>	<i>0</i>	<i>0</i>
	<i>6831200 Einzahlungen aus der Veräußerung von Vermögensgegenständen über 150,- bis 1.000,- Euro (Sammelposten)</i>	<i>0,00</i>	<i>0</i>	<i>0</i>	<i>0</i>	<i>0</i>	<i>0</i>
5.	+ Einzahlungen aus der Abwicklung von Baumaßnahmen	0,00	0	0	0	0	0
	<i>6871000 Einzahlungen aus der Abwicklung von Baumaßnahmen</i>	<i>0,00</i>	<i>0</i>	<i>0</i>	<i>0</i>	<i>0</i>	<i>0</i>
9.	= Einzahlungen aus Investitionstätigkeit	0,00	10.200	0	0	0	0
10.	- Zuweisungen und Zuschüsse für Investitionen	0,00	0	0	0	0	0
	<i>7810000 Zuweisungen und Zuschüsse für Investitionen vom Bund</i>	<i>0,00</i>	<i>0</i>	<i>0</i>	<i>0</i>	<i>0</i>	<i>0</i>
	<i>7811000 Zuweisungen und Zuschüsse für Investitionen vom Land</i>	<i>0,00</i>	<i>0</i>	<i>0</i>	<i>0</i>	<i>0</i>	<i>0</i>
12.	- Auszahlungen für den Erwerb von beweglichen Vermögensgegenständen oberhalb der Wertgrenze von 150 Euro	0,00	4.000	4.000	4.000	4.000	4.000
	<i>7831100 Auszahlungen für den Erwerb von Vermögensgegenständen über 1.000 Euro und Sachgesamtheiten</i>	<i>0,00</i>	<i>0</i>	<i>0</i>	<i>0</i>	<i>0</i>	<i>0</i>
	<i>7831200 Auszahlungen für den Erwerb von Vermögensgegenständen über 150 Euro bis 1.000 Euro (Sammelposten)</i>	<i>0,00</i>	<i>4.000</i>	<i>4.000</i>	<i>4.000</i>	<i>4.000</i>	<i>4.000</i>
14.	- Baumaßnahmen	0,00	35.000	52.000	0	0	0
	<i>7871000 Auszahlungen für Hochbaumaßnahmen</i>	<i>0,00</i>	<i>35.000</i>	<i>52.000</i>	<i>0</i>	<i>0</i>	<i>0</i>
17.	= Auszahlungen aus Investitionstätigkeit	0,00	39.000	56.000	4.000	4.000	4.000
18.	= Saldo aus Investitionstätigkeit	0,00	-28.800	-56.000	-4.000	-4.000	-4.000



Produkthaushalt 2012

Gemeinde: 00 Stadt Wittingen

Datum: 20.04.2012

Uhrzeit: 11:40:19

Fachbereich 1300 Kinder, Jugend, Schulen und Soziales
Produkt 21102 Grundschule Radenbeck

Produktverantwortlich

Frau Wolter

Rechtsgrundlage

Schulrecht, Beschlüsse der pol. Gremien, Budgetrichtlinie

Personalgestaltung

2,3

Produktaufgaben

Statistiken, soweit nicht in der Schule erstellt werden

Haushaltsüberwachung

Beratungen, Kontaktpflege (Schule - Eltern)

Zielvorgaben

Die Stadt Wittingen strebt in Zusammenarbeit mit dem Lehrkörper und der Elternvertretung an, die Schüler und Schülerinnen über den gesetzlichen Mindeststandard hinaus zu fördern. Jedem Kind soll ein bestmöglicher individueller Übergang zu den weiterführenden Schulen ermöglicht werden. Hierbei soll besonders auf die Migrationsproblematik geachtet werden.

Kennzahlen

Prozentualer Anteil Übergang an weiterführende Schulen

Teilergebnishaushalt

Nr.	Ertrags- und Aufwandsarten	Ergebnis 2010	Plan 2011	Plan 2012	Plan 2013	Plan 2014	Plan 2015
5.	+ Öffentlich-rechtliche Entgelte, außer Beiträge und ähnliche Entgelte für Investitionstätigkeit	0,00	0	0	0	0	0
	3321000 Benutzungsgebühren und ähnliche Entgelte	0,00	0	0	0	0	0
6.	+ Privatrechtliche Entgelte	0,00	0	0	0	0	0
	3411000 Mieten und Pachten	0,00	0	0	0	0	0
	3461000 Sonstige privatrechtliche Leistungsentgelte	0,00	0	0	0	0	0
11.	+ Sonstige ordentliche Erträge	0,00	500	500	500	500	500
	3582000 Erträge aus der Auflösung oder Herabsetzung von Rückstellungen	0,00	500	500	500	500	500
12.	= Summe ordentliche Erträge	0,00	500	500	500	500	500
13.	- Personalaufwendungen	0,00	-46.400	-48.900	-50.000	-50.900	-51.800
	4011000 Dienstaufwendungen Beamte	0,00	-1.400	-1.400	-1.400	-1.400	-1.500
	4012000 Dienstaufwendungen tariflich Beschäftigte	0,00	-32.800	-34.600	-35.600	-36.400	-37.100
	4019000 Dienstaufwendungen sonstige Beschäftigte	0,00	0	0	0	0	0
	4021000 Beiträge zu Versorgungskassen Beamte	0,00	-900	-1.000	-1.000	-1.000	-1.000
	4022000 Beiträge zu Versorgungskassen tariflich Beschäftigte	0,00	-3.400	-3.500	-3.600	-3.600	-3.700
	4032000 Beiträge zur gesetzlichen Sozialversicherung tariflich Beschäftigte	0,00	-6.800	-7.200	-7.200	-7.300	-7.300
	4041000 Beihilfen und Unterstützungsleistungen für Beamte und Arbeitnehmer	0,00	-500	-600	-600	-600	-600
	4051000 Zuführungen zu Pensionsrückstellungen für Beamte und Arbeitnehmer	0,00	-600	-600	-600	-600	-600
15.	- Aufwendungen für Sach- und Dienstleistungen	0,00	-43.700	-40.700	-36.800	-47.800	-70.300
	4211000 Unterhaltung der Grundstücke und baulichen Anlagen	0,00	-10.000	-9.500	-7.500	-18.500	-37.500
	Zusätzlich zum Budget (9.500) - Teppichboden Gang = 11.000, Ausbesserung Fundament = 30.000						
	4221000 Unterhaltung des sonstigen beweglichen Vermögens	0,00	-900	-1.000	-900	-900	-1.000
	4222000 Erwerb geringwertiger Vermögensgegenstände	0,00	0	-200	-200	-200	-200
	4231000 Mieten und Pachten	0,00	0	-2.000	-2.000	-2.000	-2.000
	4232000 Leasing	0,00	-1.700	0	0	0	0
	4241000 Bewirtschaftung der Grundstücke und baulichen Anlagen	0,00	-21.700	-20.800	-21.700	-21.700	-22.400
	4251000 Haltung von Fahrzeugen	0,00	-100	0	0	0	0
	4261000 Besondere Aufwendungen für Beschäftigte	0,00	0	-200	-200	-200	-200



Produkthaushalt 2012

Gemeinde: 00 Stadt Wittingen

Datum: 20.04.2012

Uhrzeit: 11:40:19

Fachbereich 1300 Kinder, Jugend, Schulen und Soziales
Produkt 21102 Grundschule Radenbeck

Teilergebnishaushalt

Nr.	Ertrags- und Aufwandsarten	Ergebnis 2010	Plan 2011	Plan 2012	Plan 2013	Plan 2014	Plan 2015
	<i>4271000 Besondere Verwaltungs- und Betriebsaufwendungen</i>	<i>0,00</i>	<i>-9.300</i>	<i>-7.000</i>	<i>-4.300</i>	<i>-4.300</i>	<i>-7.000</i>
16.	- Abschreibungen	0,00	-19.300	-20.000	-20.700	-21.400	-22.100
	<i>4711200 Afa auf beb. Grundstücke und grundstücksgl. Rechte an beb. Grundst.</i>	<i>0,00</i>	<i>-4.400</i>	<i>-4.400</i>	<i>-4.400</i>	<i>-4.400</i>	<i>-4.400</i>
	<i>4711300 Afa auf Gebäude</i>	<i>0,00</i>	<i>-14.100</i>	<i>-14.100</i>	<i>-14.100</i>	<i>-14.100</i>	<i>-14.100</i>
	<i>4711800 Auflösung Sammelposten</i>	<i>0,00</i>	<i>-800</i>	<i>-1.500</i>	<i>-2.200</i>	<i>-2.900</i>	<i>-3.600</i>
19.	- Sonstige ordentliche Aufwendungen	0,00	-15.800	-11.100	-11.100	-11.100	-11.100
	<i>4429000 Sonstige Aufwendungen für die Inanspruchnahme von Rechten und Diensten</i>	<i>0,00</i>	<i>-100</i>	<i>-300</i>	<i>-300</i>	<i>-300</i>	<i>-300</i>
	<i>4431000 Geschäftsaufwendungen</i>	<i>0,00</i>	<i>-7.700</i>	<i>-2.800</i>	<i>-2.800</i>	<i>-2.800</i>	<i>-2.800</i>
	<i>4451000 Erstattungen an Land</i>	<i>0,00</i>	<i>0</i>	<i>0</i>	<i>0</i>	<i>0</i>	<i>0</i>
	<i>4457000 Erstattungen an private Unternehmen</i>	<i>0,00</i>	<i>-8.000</i>	<i>-8.000</i>	<i>-8.000</i>	<i>-8.000</i>	<i>-8.000</i>
20.	= Summe ordentliche Aufwendungen	0,00	-125.200	-120.700	-118.600	-131.200	-155.300
21.	= Ordentliches Ergebnis	0,00	-124.700	-120.200	-118.100	-130.700	-154.800
25.	= Jahresergebnis	0,00	-124.700	-120.200	-118.100	-130.700	-154.800
26.	+ Erträge aus internen Leistungsbeziehungen	0,00	0	0	0	0	0
	<i>3811000 Erträge aus internen Leistungsbeziehungen</i>	<i>0,00</i>	<i>0</i>	<i>0</i>	<i>0</i>	<i>0</i>	<i>0</i>
27.	- Aufwendungen aus internen Leistungsbeziehungen	0,00	0	0	0	0	0
	<i>4811000 Aufwendungen aus internen Leistungsbeziehungen</i>	<i>0,00</i>	<i>0</i>	<i>0</i>	<i>0</i>	<i>0</i>	<i>0</i>
29.	= Ergebnis unter Berücksichtigung der internen Leistungsbeziehungen	0,00	-124.700	-120.200	-118.100	-130.700	-154.800

Teilfinanzhaushalt

Nr.	Ein- und Auszahlungsarten	Ergebnis 2010	Plan 2011	Plan 2012	Plan 2013	Plan 2014	Plan 2015
4.	+ Öffentlich-rechtliche Entgelte	0,00	0	0	0	0	0
	<i>6321000 Benutzungsgebühren und ähnliche Entgelte</i>	<i>0,00</i>	<i>0</i>	<i>0</i>	<i>0</i>	<i>0</i>	<i>0</i>
5.	+ Privatrechtliche Entgelte	0,00	0	0	0	0	0
	<i>6411000 Mieten und Pachten</i>	<i>0,00</i>	<i>0</i>	<i>0</i>	<i>0</i>	<i>0</i>	<i>0</i>
	<i>6461000 Sonstige privatrechtliche Leistungsentgelte</i>	<i>0,00</i>	<i>0</i>	<i>0</i>	<i>0</i>	<i>0</i>	<i>0</i>
10.	= Summe der Einzahlungen aus laufender Verwaltungstätigkeit	0,00	0	0	0	0	0
11.	- Personalauszahlungen	0,00	-45.800	-48.300	-49.400	-50.300	-51.200
	<i>7011000 Dienstausszahlungen Beamte</i>	<i>0,00</i>	<i>-1.400</i>	<i>-1.400</i>	<i>-1.400</i>	<i>-1.400</i>	<i>-1.500</i>
	<i>7012000 Dienstausszahlungen tariflich Beschäftigte</i>	<i>0,00</i>	<i>-32.800</i>	<i>-34.600</i>	<i>-35.600</i>	<i>-36.400</i>	<i>-37.100</i>
	<i>7019000 Sonstige Beschäftigungsauszahlungen</i>	<i>0,00</i>	<i>0</i>	<i>0</i>	<i>0</i>	<i>0</i>	<i>0</i>
	<i>7021000 Beiträge zu Versorgungskassen für Beamte</i>	<i>0,00</i>	<i>-900</i>	<i>-1.000</i>	<i>-1.000</i>	<i>-1.000</i>	<i>-1.000</i>
	<i>7022000 Beiträge zu Versorgungskassen für tarifliche Bechäftigte</i>	<i>0,00</i>	<i>-3.400</i>	<i>-3.500</i>	<i>-3.600</i>	<i>-3.600</i>	<i>-3.700</i>
	<i>7032000 Beiträge zur gesetzlichen Sozialversicherung für tariflich Beschäftigte</i>	<i>0,00</i>	<i>-6.800</i>	<i>-7.200</i>	<i>-7.200</i>	<i>-7.300</i>	<i>-7.300</i>
	<i>7041000 Beihilfen, Unterstützungsleistungen für Beamte und Arbeitnehmer</i>	<i>0,00</i>	<i>-500</i>	<i>-600</i>	<i>-600</i>	<i>-600</i>	<i>-600</i>
13.	- Auszahlungen für Sach- und Dienstleistungen und für geringwertige Vermögensgegenstände	0,00	-43.700	-40.700	-36.800	-47.800	-70.300
	<i>7211000 Unterhaltung der Grundstücke und baulichen Anlagen</i>	<i>0,00</i>	<i>-10.000</i>	<i>-9.500</i>	<i>-7.500</i>	<i>-18.500</i>	<i>-37.500</i>
	<i>7221000 Unterhaltung des sonstigen beweglichen Vermögens</i>	<i>0,00</i>	<i>-900</i>	<i>-1.000</i>	<i>-900</i>	<i>-900</i>	<i>-1.000</i>



Produkthaushalt 2012

Gemeinde: 00 Stadt Wittingen

Datum: 20.04.2012

Uhrzeit: 11:40:19

Fachbereich 1300 Kinder, Jugend, Schulen und Soziales
Produkt 21102 Grundschule Radenbeck

Teilfinanzhaushalt

Nr.	Ein- und Auszahlungsarten	Ergebnis 2010	Plan 2011	Plan 2012	Plan 2013	Plan 2014	Plan 2015
	7222000 Erwerb geringwertiger Vermögensgegenstände	0,00	0	-200	-200	-200	-200
	7231000 Mieten und Pachten	0,00	0	-2.000	-2.000	-2.000	-2.000
	7232000 Leasing	0,00	-1.700	0	0	0	0
	7241000 Bewirtschaftung der Grundstücke und baulichen Anlagen	0,00	-21.700	-20.800	-21.700	-21.700	-22.400
	7251000 Haltung von Fahrzeugen	0,00	-100	0	0	0	0
	7261000 Besondere Auszahlungen für Beschäftigte	0,00	0	-200	-200	-200	-200
	7271000 Besondere Verwaltungs- und Betriebsauszahlungen	0,00	-9.300	-7.000	-4.300	-4.300	-7.000
16.	- sonstige haushaltswirksame Auszahlungen	0,00	-15.800	-11.100	-11.100	-11.100	-11.100
	7429000 Sonstige Auszahlungen für die Inanspruchnahme von Rechten und Diensten	0,00	-100	-300	-300	-300	-300
	7431000 Geschäftsauszahlungen	0,00	-7.700	-2.800	-2.800	-2.800	-2.800
	7451000 Erstattungen an das Land	0,00	0	0	0	0	0
	7457000 Erstattungen an private Unternehmen	0,00	-8.000	-8.000	-8.000	-8.000	-8.000
17.	= Summe der Auszahlungen aus laufender Verwaltungstätigkeit	0,00	-105.300	-100.100	-97.300	-109.200	-132.600
18.	= Saldo aus laufender Verwaltungstätigkeit	0,00	-105.300	-100.100	-97.300	-109.200	-132.600
21.	+ Veräußerung von Sachvermögen	0,00	0	0	0	0	0
	6831200 Einzahlungen aus der Veräußerung von Vermögensgegenständen über 150,- bis 1.000,- Euro (Sammelposten)	0,00	0	0	0	0	0
23.	+ Sonstige Investitionstätigkeit	0,00	0	0	0	0	0
	6871000 Einzahlungen aus der Abwicklung von Baumaßnahmen	0,00	0	0	0	0	0
26.	- Baumaßnahmen	0,00	0	0	0	0	0
	7871000 Auszahlungen für Hochbaumaßnahmen	0,00	0	0	0	0	0
27.	- Erwerb von beweglichem Sachvermögen	0,00	-3.900	-3.300	-3.300	-3.300	-3.300
	7831200 Auszahlungen für den Erwerb von Vermögensgegenständen über 150 Euro bis 1.000 Euro (Sammelposten)	0,00	-3.900	-3.300	-3.300	-3.300	-3.300
31.	= Summe der Auszahlungen aus Investitionstätigkeit	0,00	-3.900	-3.300	-3.300	-3.300	-3.300
32.	= Saldo aus Investitionstätigkeit	0,00	-3.900	-3.300	-3.300	-3.300	-3.300
33.	= Finanzmittelüberschuss/-fehlbetrag	0,00	-109.200	-103.400	-100.600	-112.500	-135.900
37.	= Saldo aus Zeile 33 und 36	0,00	-109.200	-103.400	-100.600	-112.500	-135.900

Teilfinanzhaushalt (Investitionen)

Nr.	Ein- und Auszahlungsarten	Ergebnis 2010	Plan 2011	Plan 2012	Plan 2013	Plan 2014	Plan 2015
3.	+ Einzahlungen aus der Veräußerung von beweglichen Vermögensgegenständen oberhalb der Wertgrenze von 150 Euro	0,00	0	0	0	0	0
	6831200 Einzahlungen aus der Veräußerung von Vermögensgegenständen über 150,- bis 1.000,- Euro (Sammelposten)	0,00	0	0	0	0	0
5.	+ Einzahlungen aus der Abwicklung von Baumaßnahmen	0,00	0	0	0	0	0
	6871000 Einzahlungen aus der Abwicklung von Baumaßnahmen	0,00	0	0	0	0	0
12.	- Auszahlungen für den Erwerb von beweglichen Vermögensgegenständen oberhalb der Wertgrenze von 150 Euro	0,00	3.900	3.300	3.300	3.300	3.300



Produkthaushalt 2012

Gemeinde: 00 Stadt Wittingen

Datum: 20.04.2012
Uhrzeit: 11:40:19

Fachbereich 1300 Kinder, Jugend, Schulen und Soziales
Produkt 21102 Grundschule Radenbeck

Teilfinanzhaushalt (Investitionen)

Nr.	Ein- und Auszahlungsarten	Ergebnis 2010	Plan 2011	Plan 2012	Plan 2013	Plan 2014	Plan 2015
	<i>7831200 Auszahlungen für den Erwerb von Vermögensgegenständen über 150 Euro bis 1.000 Euro (Sammelposten)</i>	<i>0,00</i>		<i>3.300</i>	<i>3.300</i>	<i>3.300</i>	<i>3.300</i>
			<i>3.900</i>				
14.	- Baumaßnahmen	0,00	0	0	0	0	0
	<i>7871000 Auszahlungen für Hochbaumaßnahmen</i>	<i>0,00</i>	<i>0</i>	<i>0</i>	<i>0</i>	<i>0</i>	<i>0</i>
17.	= Auszahlungen aus Investitionstätigkeit	0,00	3.900	3.300	3.300	3.300	3.300
18.	= Saldo aus Investitionstätigkeit	0,00	-3.900	-3.300	-3.300	-3.300	-3.300



Produkthaushalt 2012

Gemeinde: 00 Stadt Wittingen

Datum: 20.04.2012

Uhrzeit: 11:40:19

Fachbereich 1300 Kinder, Jugend, Schulen und Soziales
Produkt 21301 Kombinierte Grund- und Hauptschule Wittingen

Produktverantwortlich

Frau Wolter

Rechtsgrundlage

Schulrecht, Beschlüsse der pol. Gremien, Budgetrichtlinie

Personalgestellung

3,33

Produktaufgaben

Statistiken, soweit nicht in der Schule erstellt werden

Haushaltsüberwachung

Beratungen, Kontaktpflege (Schule - Eltern)

Zielvorgaben

Die Stadt Wittingen strebt in Zusammenarbeit mit dem Lehrkörper und der Elternvertretung an, die Schüler und Schülerinnen über den gesetzlichen Mindeststandard hinaus zu fördern. Jedem Kind soll ein bestmöglicher individueller Übergang zu den weiter- führenden Schulen ermöglicht werden. Hierbei soll besonders auf die Migrationsproblematik geachtet werden.

Kennzahlen

Prozentualer Anteil Übergang an weiterführende Schulen

Teilergebnishaushalt

Nr.	Ertrags- und Aufwandsarten	Ergebnis 2010	Plan 2011	Plan 2012	Plan 2013	Plan 2014	Plan 2015
2.	+	Zuwendungen und allgemeine Umlagen	0,00	113.500	110.500	110.500	110.500
		3141000 Zuweisungen für laufende Zwecke vom Land	0,00	26.000	26.000	26.000	26.000
		3142000 Zuweisungen gem. § 118 NSchG vom Landkreis	0,00	87.500	84.500	84.500	84.500
		3147000 Zuweisungen für laufende Zwecke von privaten Unternehmen	0,00	0	0	0	0
		3148000 Spenden von Privaten und Sonstigen	0,00	0	0	0	0
3.	+	Auflösungserträge aus Sonderposten	0,00	1.300	1.300	1.300	1.300
		3161000 Erträge aus der Auflösung von Sonderposten aus Investitionszuweisungen und -zuschüssen	0,00	1.300	1.300	1.300	1.300
5.	+	Öffentlich-rechtliche Entgelte, außer Beiträge und ähnliche Entgelte für Investitionstätigkeit	0,00	0	0	0	0
		3321000 Benutzungsgebühren und ähnliche Entgelte	0,00	0	0	0	0
6.	+	Privatrechtliche Entgelte	0,00	0	17.500	17.500	17.500
		3411000 Mieten und Pachten	0,00	0	0	0	0
		3421000 Erträge aus Verkauf	0,00	0	0	0	0
		3421100 Essenabrechnung Mensa	0,00	0	17.500	17.500	17.500
		3461000 Sonstige privatrechtliche Leistungsentgelte	0,00	0	0	0	0
11.	+	Sonstige ordentliche Erträge	0,00	500	500	500	500
		3582000 Erträge aus der Auflösung oder Herabsetzung von Rückstellungen	0,00	500	500	500	500
12.	=	Summe ordentliche Erträge	0,00	115.300	129.800	129.800	129.800
13.	-	Personalaufwendungen	0,00	-142.000	-151.600	-155.300	-158.000
		4011000 Dienstaufwendungen Beamte	0,00	-1.400	-1.400	-1.400	-1.500
		4012000 Dienstaufwendungen tariflich Beschäftigte	0,00	-105.800	-111.400	-114.800	-117.100
		4019000 Dienstaufwendungen sonstige Beschäftigte	0,00	0	-1.600	-1.600	-1.600
		4021000 Beiträge zu Versorgungskassen Beamte	0,00	-900	-1.000	-1.000	-1.000
		4022000 Beiträge zu Versorgungskassen tariflich Beschäftigte	0,00	-10.400	-11.200	-11.400	-11.700
		4032000 Beiträge zur gesetzlichen Sozialversicherung tariflich Beschäftigte	0,00	-21.600	-22.900	-23.000	-23.100
		4041000 Beihilfen und Unterstützungsleistungen für Beamte und Arbeitnehmer	0,00	-1.300	-1.500	-1.500	-1.500
		4051000 Zuführungen zu Pensionsrückstellungen für Beamte und Arbeitnehmer	0,00	-600	-600	-600	-600
15.	-	Aufwendungen für Sach- und Dienstleistungen	0,00	-203.600	-212.500	-258.800	-248.800



Produkthaushalt 2012

Gemeinde: 00 Stadt Wittingen

Datum: 20.04.2012

Uhrzeit: 11:40:19

Fachbereich 1300 Kinder, Jugend, Schulen und Soziales
Produkt 21301 Kombinierte Grund- und Hauptschule Wittingen

Teilergebnishaushalt

Nr.	Ertrags- und Aufwandsarten	Ergebnis 2010	Plan 2011	Plan 2012	Plan 2013	Plan 2014	Plan 2015
	4211000 Unterhaltung der Grundstücke und baulichen Anlagen	0,00	-66.400	-63.300	-109.600	-99.600	-59.600
	Zusätzlich zum Budget (63.300) - Sanierung Kellergang = 50.000, Sanierung Kellerräume 40.000 verschoben nach 2013						
	4221000 Unterhaltung des sonstigen beweglichen Vermögens	0,00	-4.000	-3.000	-3.000	-3.000	-3.000
	4222000 Erwerb geringwertiger Vermögensgegenstände	0,00	0	-1.000	-1.000	-1.000	-1.000
	4231000 Mieten und Pachten	0,00	-1.000	-8.000	-8.000	-8.000	-8.000
	4232000 Leasing	0,00	-5.500	-1.100	-1.100	-1.100	-1.100
	4241000 Bewirtschaftung der Grundstücke und baulichen Anlagen	0,00	-113.800	-110.000	-110.000	-110.000	-110.000
	4251000 Haltung von Fahrzeugen	0,00	-500	0	0	0	0
	4261000 Besondere Aufwendungen für Beschäftigte	0,00	0	-200	-200	-200	-200
	4271000 Besondere Verwaltungs- und Betriebsaufwendungen	0,00	-11.400	-9.000	-9.000	-9.000	-9.000
	4271010 Sachmaterial f. Sozialpädagogische Massnahmen	0,00	-1.000	-1.000	-1.000	-1.000	-1.000
	4281400 Waren für die Mensa	0,00	0	-15.400	-15.400	-15.400	-15.400
	4291000 Aufwendungen für sonstige Dienstleistungen	0,00	0	-500	-500	-500	-500
16.	- Abschreibungen	0,00	-16.300	-18.200	-20.100	-22.000	-23.100
	4711200 Afa auf beb. Grundstücke und grundstücksgl. Rechte an beb. Grundst.	0,00	-1.200	-1.200	-1.200	-1.200	-1.200
	4711300 Afa auf Gebäude	0,00	-12.400	-12.400	-12.400	-12.400	-12.400
	4711800 Auflösung Sammelposten	0,00	-2.700	-4.600	-6.500	-8.400	-9.500
19.	- Sonstige ordentliche Aufwendungen	0,00	-6.300	-11.200	-11.200	-11.200	-11.200
	4429000 Sonstige Aufwendungen für die Inanspruchnahme von Rechten und Diensten	0,00	-100	-3.000	-3.000	-3.000	-3.000
	4431000 Geschäftsaufwendungen	0,00	-6.200	-8.200	-8.200	-8.200	-8.200
	4451000 Erstattungen an Land	0,00	0	0	0	0	0
20.	= Summe ordentliche Aufwendungen	0,00	-368.200	-393.500	-445.400	-440.000	-403.900
21.	= Ordentliches Ergebnis	0,00	-252.900	-263.700	-315.600	-310.200	-274.100
25.	= Jahresergebnis	0,00	-252.900	-263.700	-315.600	-310.200	-274.100
26.	+ Erträge aus internen Leistungsbeziehungen	0,00	13.700	13.700	13.700	13.700	13.700
	3811000 Erträge aus internen Leistungsbeziehungen	0,00	13.700	13.700	13.700	13.700	13.700
27.	- Aufwendungen aus internen Leistungsbeziehungen	0,00	0	0	0	0	0
	4811000 Aufwendungen aus internen Leistungsbeziehungen	0,00	0	0	0	0	0
28.	= Saldo aus internen Leistungsbeziehungen	0,00	13.700	13.700	13.700	13.700	13.700
29.	= Ergebnis unter Berücksichtigung der internen Leistungsbeziehungen	0,00	-239.200	-250.000	-301.900	-296.500	-260.400

Teilfinanzhaushalt

Nr.	Ein- und Auszahlungsarten	Ergebnis 2010	Plan 2011	Plan 2012	Plan 2013	Plan 2014	Plan 2015
2.	+ Zuwendungen und allgemeine Umlagen, außer für Investitionstätigkeit	0,00	113.500	110.500	110.500	110.500	110.500
	6141000 Zuweisungen für laufende Zwecke vom Land	0,00	26.000	26.000	26.000	26.000	26.000
	6142000 Zuweisungen für laufende Zwecke von Gemeinden (GV)	0,00	87.500	84.500	84.500	84.500	84.500
	6147000 Zuweisungen für laufende Zwecke von privaten Unternehmen	0,00	0	0	0	0	0



Produkthaushalt 2012

Gemeinde: 00 Stadt Wittingen

Datum: 20.04.2012

Uhrzeit: 11:40:20

Fachbereich 1300 Kinder, Jugend, Schulen und Soziales
Produkt 21301 Kombinierte Grund- und Hauptschule Wittingen

Teilfinanzhaushalt

Nr.	Ein- und Auszahlungsarten	Ergebnis 2010	Plan 2011	Plan 2012	Plan 2013	Plan 2014	Plan 2015
	6148000 Zuweisungen für laufende Zwecke von übrigen Bereichen	0,00	0	0	0	0	0
4.	+ Öffentlich-rechtliche Entgelte	0,00	0	0	0	0	0
	6321000 Benutzungsgebühren und ähnliche Entgelte	0,00	0	0	0	0	0
5.	+ Privatrechtliche Entgelte	0,00	0	17.500	17.500	17.500	17.500
	6411000 Mieten und Pachten	0,00	0	0	0	0	0
	6421000 Einzahlungen aus Verkauf	0,00	0	17.500	17.500	17.500	17.500
	6461000 Sonstige privatrechtliche Leistungsentgelte	0,00	0	0	0	0	0
10.	= Summe der Einzahlungen aus laufender Verwaltungstätigkeit	0,00	113.500	128.000	128.000	128.000	128.000
11.	- Personalauszahlungen	0,00	-141.400	-151.000	-154.700	-157.400	-160.200
	7011000 Dienstausszahlungen Beamte	0,00	-1.400	-1.400	-1.400	-1.400	-1.500
	7012000 Dienstausszahlungen tariflich Beschäftigte	0,00	-105.800	-111.400	-114.800	-117.100	-119.400
	7019000 Sonstige Beschäftigungsauszahlungen	0,00	0	-1.600	-1.600	-1.600	-1.600
	7021000 Beiträge zu Versorgungskassen für Beamte	0,00	-900	-1.000	-1.000	-1.000	-1.000
	7022000 Beiträge zu Versorgungskassen für tarifliche Beschäftigte	0,00	-10.400	-11.200	-11.400	-11.700	-11.900
	7032000 Beiträge zur gesetzlichen Sozialversicherung für tariflich Beschäftigte	0,00	-21.600	-22.900	-23.000	-23.100	-23.300
	7041000 Beihilfen, Unterstützungsleistungen für Beamte und Arbeitnehmer	0,00	-1.300	-1.500	-1.500	-1.500	-1.500
13.	- Auszahlungen für Sach- und Dienstleistungen und für geringwertige Vermögensgegenstände	0,00	-203.600	-212.500	-258.800	-248.800	-208.800
	7211000 Unterhaltung der Grundstücke und baulichen Anlagen	0,00	-66.400	-63.300	-109.600	-99.600	-59.600
	7221000 Unterhaltung des sonstigen beweglichen Vermögens	0,00	-4.000	-3.000	-3.000	-3.000	-3.000
	7222000 Erwerb geringwertiger Vermögensgegenstände	0,00	0	-1.000	-1.000	-1.000	-1.000
	7231000 Mieten und Pachten	0,00	-1.000	-8.000	-8.000	-8.000	-8.000
	7232000 Leasing	0,00	-5.500	-1.100	-1.100	-1.100	-1.100
	7241000 Bewirtschaftung der Grundstücke und baulichen Anlagen	0,00	-113.800	-110.000	-110.000	-110.000	-110.000
	7251000 Haltung von Fahrzeugen	0,00	-500	0	0	0	0
	7261000 Besondere Auszahlungen für Beschäftigte	0,00	0	-200	-200	-200	-200
	7271000 Besondere Verwaltungs- und Betriebsauszahlungen	0,00	-12.400	-10.000	-10.000	-10.000	-10.000
	7281400 Erwerb von Waren	0,00	0	-15.400	-15.400	-15.400	-15.400
	7291000 Auszahlungen für sonstige Dienstleistungen	0,00	0	-500	-500	-500	-500
16.	- sonstige haushaltswirksame Auszahlungen	0,00	-6.300	-11.200	-11.200	-11.200	-11.200
	7429000 Sonstige Auszahlungen für die Inanspruchnahme von Rechten und Diensten	0,00	-100	-3.000	-3.000	-3.000	-3.000
	7431000 Geschäftsauszahlungen	0,00	-6.200	-8.200	-8.200	-8.200	-8.200
	7451000 Erstattungen an das Land	0,00	0	0	0	0	0
17.	= Summe der Auszahlungen aus laufender Verwaltungstätigkeit	0,00	-351.300	-374.700	-424.700	-417.400	-380.200
18.	= Saldo aus laufender Verwaltungstätigkeit	0,00	-237.800	-246.700	-296.700	-289.400	-252.200
19.	+ Zuwendungen für Investitionstätigkeit	0,00	40.600	0	0	0	0
	6810000 Investitionszuweisungen vom Bund	0,00	38.900	0	0	0	0
	6811000 Investitionszuweisungen vom Land	0,00	1.700	0	0	0	0
21.	+ Veräußerung von Sachvermögen	0,00	0	0	0	8.400	0



Produkthaushalt 2012

Gemeinde: 00 Stadt Wittingen

Datum: 20.04.2012

Uhrzeit: 11:40:20

Fachbereich 1300 Kinder, Jugend, Schulen und Soziales
Produkt 21301 Kombinierte Grund- und Hauptschule Wittingen

Teilfinanzhaushalt

Nr.	Ein- und Auszahlungsarten	Ergebnis 2010	Plan 2011	Plan 2012	Plan 2013	Plan 2014	Plan 2015
	6831100 Einzahlungen aus der Veräußerung von Vermögensgegenständen über 1.000,- Euro	0,00	0	0	0	0	0
	6831200 Einzahlungen aus der Veräußerung von Vermögensgegenständen über 150,- bis 1.000,- Euro (Sammelposten)	0,00	0	0	0	8.400	0
23.	+ Sonstige Investitionstätigkeit	0,00	0	0	0	0	0
	6871000 Einzahlungen aus der Abwicklung von Baumaßnahmen	0,00	0	0	0	0	0
24.	= Summe der Einzahlungen aus Investitionstätigkeit	0,00	40.600	0	0	8.400	0
26.	- Baumaßnahmen	0,00	-75.000	0	0	0	-25.000
	7871000 Auszahlungen für Hochbaumaßnahmen	0,00	-75.000	0	0	0	0
	7872000 Auszahlungen Tiefbaumaßnahmen	0,00	0	0	0	0	-25.000
27.	- Erwerb von beweglichem Sachvermögen	0,00	-13.600	-9.500	-9.500	-9.500	-9.500
	7831100 Auszahlungen für den Erwerb von Vermögensgegenständen über 1.000 Euro und Sachgesamtheiten	0,00	0	0	0	0	0
	7831200 Auszahlungen für den Erwerb von Vermögensgegenständen über 150 Euro bis 1.000 Euro (Sammelposten)	0,00	-13.600	-9.500	-9.500	-9.500	-9.500
29.	- Aktivierbare Zuwendungen	0,00	0	0	0	0	0
	7810000 Zuweisungen und Zuschüsse für Investitionen vom Bund	0,00	0	0	0	0	0
	7811000 Zuweisungen und Zuschüsse für Investitionen vom Land	0,00	0	0	0	0	0
31.	= Summe der Auszahlungen aus Investitionstätigkeit	0,00	-88.600	-9.500	-9.500	-9.500	-34.500
32.	= Saldo aus Investitionstätigkeit	0,00	-48.000	-9.500	-9.500	-1.100	-34.500
33.	= Finanzmittelüberschuss/-fehlbetrag	0,00	-285.800	-256.200	-306.200	-290.500	-286.700
37.	= Saldo aus Zeile 33 und 36	0,00	-285.800	-256.200	-306.200	-290.500	-286.700

Teilfinanzhaushalt (Investitionen)

Nr.	Ein- und Auszahlungsarten	Ergebnis 2010	Plan 2011	Plan 2012	Plan 2013	Plan 2014	Plan 2015
1.	+ Einzahlungen aus Investitionszuwendungen	0,00	40.600	0	0	0	0
	6810000 Investitionszuweisungen vom Bund	0,00	38.900	0	0	0	0
	6811000 Investitionszuweisungen vom Land	0,00	1.700	0	0	0	0
3.	+ Einzahlungen aus der Veräußerung von beweglichen Vermögensgegenständen oberhalb der Wertgrenze von 150 Euro	0,00	0	0	0	8.400	0
	6831100 Einzahlungen aus der Veräußerung von Vermögensgegenständen über 1.000,- Euro	0,00	0	0	0	0	0
	6831200 Einzahlungen aus der Veräußerung von Vermögensgegenständen über 150,- bis 1.000,- Euro (Sammelposten)	0,00	0	0	0	8.400	0
5.	+ Einzahlungen aus der Abwicklung von Baumaßnahmen	0,00	0	0	0	0	0
	6871000 Einzahlungen aus der Abwicklung von Baumaßnahmen	0,00	0	0	0	0	0
9.	= Einzahlungen aus Investitionstätigkeit	0,00	40.600	0	0	8.400	0
10.	- Zuweisungen und Zuschüsse für Investitionen	0,00	0	0	0	0	0
	7810000 Zuweisungen und Zuschüsse für Investitionen vom Bund	0,00	0	0	0	0	0
	7811000 Zuweisungen und Zuschüsse für Investitionen vom Land	0,00	0	0	0	0	0



Produkthaushalt 2012

Gemeinde: 00 Stadt Wittingen

Datum: 20.04.2012

Uhrzeit: 11:40:20

Fachbereich 1300 Kinder, Jugend, Schulen und Soziales
Produkt 21301 Kombinierte Grund- und Hauptschule Wittingen

Teilfinanzhaushalt (Investitionen)

Nr.	Ein- und Auszahlungsarten	Ergebnis 2010	Plan 2011	Plan 2012	Plan 2013	Plan 2014	Plan 2015
12.	- Auszahlungen für den Erwerb von beweglichen Vermögensgegenständen oberhalb der Wertgrenze von 150 Euro	0,00	13.600	9.500	9.500	9.500	9.500
	<i>7831100 Auszahlungen für den Erwerb von Vermögensgegenständen über 1.000 Euro und Sachgesamtheiten</i>	<i>0,00</i>	<i>0</i>	<i>0</i>	<i>0</i>	<i>0</i>	<i>0</i>
	<i>7831200 Auszahlungen für den Erwerb von Vermögensgegenständen über 150 Euro bis 1.000 Euro (Sammelposten)</i>	<i>0,00</i>	<i>13.600</i>	<i>9.500</i>	<i>9.500</i>	<i>9.500</i>	<i>9.500</i>
14.	- Baumaßnahmen	0,00	75.000	0	0	0	25.000
	<i>7871000 Auszahlungen für Hochbaumaßnahmen</i>	<i>0,00</i>	<i>75.000</i>	<i>0</i>	<i>0</i>	<i>0</i>	<i>0</i>
	<i>7872000 Auszahlungen Tiefbaumaßnahmen</i>	<i>0,00</i>	<i>0</i>	<i>0</i>	<i>0</i>	<i>0</i>	<i>25.000</i>
17.	= Auszahlungen aus Investitionstätigkeit	0,00	88.600	9.500	9.500	9.500	34.500
18.	= Saldo aus Investitionstätigkeit	0,00	-48.000	-9.500	-9.500	-1.100	-34.500



Produkthaushalt 2012

Gemeinde: 00 Stadt Wittingen

Datum: 20.04.2012

Uhrzeit: 11:40:20

Fachbereich 1300 Kinder, Jugend, Schulen und Soziales
Produkt 21501 Realschule Wittingen

Produktverantwortlich

Frau Wolter

Rechtsgrundlage

Schulrecht, Beschlüsse der pol. Gremien, Budgetrichtlinie

Personalgestellung

2,33

Produktaufgaben

Statistiken, soweit nicht in der Schule erstellt werden

Haushaltsüberwachung

Beratungen, Kontaktpflege (Schule - Eltern)

Zielvorgaben

Die Stadt Wittingen strebt in Zusammenarbeit mit dem Lehrkörper und der Elternvertretung an, die Schüler und Schülerinnen über den gesetzlichen Mindeststandard hinaus zu fördern. Jedem Kind soll ein bestmöglicher individueller Übergang zu den weiter- führenden Schulen ermöglicht werden. Hierbei soll besonders auf die Migrationsproblematik geachtet werden.

Kennzahlen

Prozentualer Anteil Übergang an weiterführende Schulen

Teilergebnishaushalt

Nr.	Ertrags- und Aufwandsarten	Ergebnis 2010	Plan 2011	Plan 2012	Plan 2013	Plan 2014	Plan 2015
2.	+	Zuwendungen und allgemeine Umlagen	0,00	326.000	276.000	290.000	290.000
		3142000 Zuweisungen gem. § 118 NSchG vom Landkreis	0,00	326.000	276.000	290.000	290.000
		3146000 Zuweisungen für laufende Zwecke von öffentlichen Sonderrechnungen	0,00	0	0	0	0
		3147000 Zuweisungen für laufende Zwecke von privaten Unternehmen	0,00	0	0	0	0
3.	+	Auflösungserträge aus Sonderposten	0,00	4.900	4.900	4.900	14.700
		3161000 Erträge aus der Auflösung von Sonderposten aus Investitionszuweisungen und -zuschüssen	0,00	4.900	4.900	4.900	14.700
6.	+	Privatrechtliche Entgelte	0,00	0	0	0	0
		3411000 Mieten und Pachten	0,00	0	0	0	0
		3421000 Erträge aus Verkauf	0,00	0	0	0	0
		3461000 Sonstige privatrechtliche Leistungsentgelte	0,00	0	0	0	0
11.	+	Sonstige ordentliche Erträge	0,00	500	500	500	500
		3582000 Erträge aus der Auflösung oder Herabsetzung von Rückstellungen	0,00	500	500	500	500
12.	=	Summe ordentliche Erträge	0,00	331.400	281.400	295.400	305.200
13.	-	Personalaufwendungen	0,00	-87.100	-94.700	-97.000	-98.600
		4011000 Dienstaufwendungen Beamte	0,00	-1.400	-1.400	-1.400	-1.500
		4012000 Dienstaufwendungen tariflich Beschäftigte	0,00	-63.700	-69.400	-71.500	-74.400
		4021000 Beiträge zu Versorgungskassen Beamte	0,00	-900	-1.000	-1.000	-1.000
		4022000 Beiträge zu Versorgungskassen tariflich Beschäftigte	0,00	-6.500	-7.000	-7.100	-7.400
		4032000 Beiträge zur gesetzlichen Sozialversicherung tariflich Beschäftigte	0,00	-13.100	-14.300	-14.400	-14.500
		4041000 Beihilfen und Unterstützungsleistungen für Beamte und Arbeitnehmer	0,00	-900	-1.000	-1.000	-1.000
		4051000 Zuführungen zu Pensionsrückstellungen für Beamte und Arbeitnehmer	0,00	-600	-600	-600	-600
15.	-	Aufwendungen für Sach- und Dienstleistungen	0,00	-358.300	-338.700	-336.900	-256.900
		4211000 Unterhaltung der Grundstücke und baulichen Anlagen	0,00	-121.200	-119.000	-136.200	-56.200
		62.800 zusätzlich aus 2011 u.a. für Sanierung Toiletten, Fassade Hoftrakt Westseite = 80.000					
		4221000 Unterhaltung des sonstigen beweglichen Vermögens	0,00	-12.800	-12.800	-12.800	-12.800
		4222000 Erwerb geringwertiger Vermögensgegenstände	0,00	0	-8.000	-8.000	-8.000



Produkthaushalt 2012

Gemeinde: 00 Stadt Wittingen

Datum: 20.04.2012

Uhrzeit: 11:40:20

Fachbereich 1300 Kinder, Jugend, Schulen und Soziales
Produkt 21501 Realschule Wittingen

Teilergebnishaushalt

Nr.	Ertrags- und Aufwandsarten	Ergebnis 2010	Plan 2011	Plan 2012	Plan 2013	Plan 2014	Plan 2015
	4231000 Mieten und Pachten	0,00	-900	-7.000	-7.000	-7.000	-7.000
	4232000 Leasing	0,00	-4.600	0	0	0	0
	4241000 Bewirtschaftung der Grundstücke und baulichen Anlagen	0,00	-195.500	-150.900	-150.900	-150.900	-150.900
	4251000 Haltung von Fahrzeugen	0,00	-2.500	0	0	0	0
	4261000 Besondere Aufwendungen für Beschäftigte	0,00	0	-200	-200	-200	-200
	4271000 Besondere Verwaltungs- und Betriebsaufwendungen	0,00	-20.800	-20.800	-20.800	-20.800	-20.800
	4291000 Aufwendungen für sonstige Dienstleistungen einschließlich Planungskosten Sanierung Gelbe Halle	0,00	0	-20.000	-1.000	-1.000	-1.000
16.	- Abschreibungen	0,00	-96.200	-98.000	-99.800	-110.100	-111.900
	4711200 Afa auf beb. Grundstücke und grundstücksgl. Rechte an beb. Grundst.	0,00	-13.400	-13.400	-13.400	-13.400	-13.400
	4711300 Afa auf Gebäude	0,00	-78.500	-78.500	-78.500	-87.000	-87.000
	4711700 Afa auf BGA	0,00	-2.500	-2.500	-2.500	-2.500	-2.500
	4711800 Auflösung Sammelposten	0,00	-1.800	-3.600	-5.400	-7.200	-9.000
19.	- Sonstige ordentliche Aufwendungen	0,00	-14.100	-12.200	-12.200	-12.200	-12.200
	4429000 Sonstige Aufwendungen für die Inanspruchnahme von Rechten und Diensten	0,00	-400	-200	-200	-200	-200
	4431000 Geschäftsaufwendungen	0,00	-13.700	-12.000	-12.000	-12.000	-12.000
20.	= Summe ordentliche Aufwendungen	0,00	-555.700	-543.600	-545.900	-477.800	-481.400
21.	= Ordentliches Ergebnis	0,00	-224.300	-262.200	-250.500	-172.600	-176.200
22.	+ außerordentliche Erträge	0,00	0	0	0	0	0
	5011000 Spenden	0,00	0	0	0	0	0
25.	= Jahresergebnis	0,00	-224.300	-262.200	-250.500	-172.600	-176.200
26.	+ Erträge aus internen Leistungsbeziehungen	0,00	82.600	82.600	82.600	82.600	82.600
	3811000 Erträge aus internen Leistungsbeziehungen	0,00	82.600	82.600	82.600	82.600	82.600
27.	- Aufwendungen aus internen Leistungsbeziehungen	0,00	0	0	0	0	0
	4811000 Aufwendungen aus internen Leistungsbeziehungen	0,00	0	0	0	0	0
28.	= Saldo aus internen Leistungsbeziehungen	0,00	82.600	82.600	82.600	82.600	82.600
29.	= Ergebnis unter Berücksichtigung der internen Leistungsbeziehungen	0,00	-141.700	-179.600	-167.900	-90.000	-93.600

Teilfinanzhaushalt

Nr.	Ein- und Auszahlungsarten	Ergebnis 2010	Plan 2011	Plan 2012	Plan 2013	Plan 2014	Plan 2015
2.	+ Zuwendungen und allgemeine Umlagen, außer für Investitionstätigkeit	0,00	326.000	276.000	290.000	290.000	290.000
	6142000 Zuweisungen für laufende Zwecke von Gemeinden (GV)	0,00	326.000	276.000	290.000	290.000	290.000
	6146000 Zuweisungen für laufende Zwecke von sonstigen öffentlichen Sonderrechnungen	0,00	0	0	0	0	0
	6147000 Zuweisungen für laufende Zwecke von privaten Unternehmen	0,00	0	0	0	0	0
5.	+ Privatrechtliche Entgelte	0,00	0	0	0	0	0
	6411000 Mieten und Pachten	0,00	0	0	0	0	0
	6421000 Einzahlungen aus Verkauf	0,00	0	0	0	0	0
	6461000 Sonstige privatrechtliche Leistungsentgelte	0,00	0	0	0	0	0
10.	= Summe der Einzahlungen aus laufender Verwaltungstätigkeit	0,00	326.000	276.000	290.000	290.000	290.000



Produkthaushalt 2012

Gemeinde: 00 Stadt Wittingen

Datum: 20.04.2012

Uhrzeit: 11:40:20

Fachbereich 1300 Kinder, Jugend, Schulen und Soziales
Produkt 21501 Realschule Wittingen

Teilfinanzhaushalt

Nr.	Ein- und Auszahlungsarten	Ergebnis 2010	Plan 2011	Plan 2012	Plan 2013	Plan 2014	Plan 2015
11.	- Personalauszahlungen	0,00	-86.500	-94.100	-96.400	-98.000	-99.800
	7011000 Dienstausschüttungen Beamte	0,00	-1.400	-1.400	-1.400	-1.400	-1.500
	7012000 Dienstausschüttungen tariflich Beschäftigte	0,00	-63.700	-69.400	-71.500	-72.900	-74.400
	7021000 Beiträge zu Versorgungskassen für Beamte	0,00	-900	-1.000	-1.000	-1.000	-1.000
	7022000 Beiträge zu Versorgungskassen für tarifliche Beschäftigte	0,00	-6.500	-7.000	-7.100	-7.300	-7.400
	7032000 Beiträge zur gesetzlichen Sozialversicherung für tariflich Beschäftigte	0,00	-13.100	-14.300	-14.400	-14.400	-14.500
	7041000 Beihilfen, Unterstützungsleistungen für Beamte und Arbeitnehmer	0,00	-900	-1.000	-1.000	-1.000	-1.000
13.	- Auszahlungen für Sach- und Dienstleistungen und für geringwertige Vermögensgegenstände	0,00	-358.300	-338.700	-336.900	-256.900	-256.900
	7211000 Unterhaltung der Grundstücke und baulichen Anlagen	0,00	-121.200	-119.000	-136.200	-56.200	-56.200
	7221000 Unterhaltung des sonstigen beweglichen Vermögens	0,00	-12.800	-12.800	-12.800	-12.800	-12.800
	7222000 Erwerb geringwertiger Vermögensgegenstände	0,00	0	-8.000	-8.000	-8.000	-8.000
	7231000 Mieten und Pachten	0,00	-900	-7.000	-7.000	-7.000	-7.000
	7232000 Leasing	0,00	-4.600	0	0	0	0
	7241000 Bewirtschaftung der Grundstücke und baulichen Anlagen	0,00	-195.500	-150.900	-150.900	-150.900	-150.900
	7251000 Haltung von Fahrzeugen	0,00	-2.500	0	0	0	0
	7261000 Besondere Auszahlungen für Beschäftigte	0,00	0	-200	-200	-200	-200
	7271000 Besondere Verwaltungs- und Betriebsauszahlungen	0,00	-20.800	-20.800	-20.800	-20.800	-20.800
	7291000 Auszahlungen für sonstige Dienstleistungen	0,00	0	-20.000	-1.000	-1.000	-1.000
16.	- sonstige haushaltswirksame Auszahlungen	0,00	-14.100	-12.200	-12.200	-12.200	-12.200
	7429000 Sonstige Auszahlungen für die Inanspruchnahme von Rechten und Diensten	0,00	-400	-200	-200	-200	-200
	7431000 Geschäftsauszahlungen	0,00	-13.700	-12.000	-12.000	-12.000	-12.000
17.	= Summe der Auszahlungen aus laufender Verwaltungstätigkeit	0,00	-458.900	-445.000	-445.500	-367.100	-368.900
18.	= Saldo aus laufender Verwaltungstätigkeit	0,00	-132.900	-169.000	-155.500	-77.100	-78.900
19.	+ Zuwendungen für Investitionstätigkeit	0,00	403.600	468.900	100.000	124.000	0
	6810000 Investitionszuweisungen vom Bund	0,00	65.500	0	0	0	0
	6811000 Investitionszuweisungen vom Land	0,00	13.100	0	0	0	0
	6812000 Investitionszuweisungen von Gemeinden (GV)	0,00	325.000	468.900	100.000	124.000	0
21.	+ Veräußerung von Sachvermögen	0,00	0	0	0	7.200	0
	6831100 Einzahlungen aus der Veräußerung von Vermögensgegenständen über 1.000,- Euro	0,00	0	0	0	0	0
	6831200 Einzahlungen aus der Veräußerung von Vermögensgegenständen über 150,- bis 1.000,- Euro (Sammelposten)	0,00	0	0	0	7.200	0
23.	+ Sonstige Investitionstätigkeit	0,00	0	0	0	0	0
	6871000 Einzahlungen aus der Abwicklung von Baumaßnahmen	0,00	0	0	0	0	0
24.	= Summe der Einzahlungen aus Investitionstätigkeit	0,00	403.600	468.900	100.000	131.200	0
26.	- Baumaßnahmen	0,00	-82.000	-548.500	-60.000	0	0
	7871000 Auszahlungen für Hochbaumaßnahmen	0,00	-82.000	-470.000	0	0	0
	7872000 Auszahlungen Tiefbaumaßnahmen	0,00	0	0	-60.000	0	0



Produkthaushalt 2012

Gemeinde: 00 Stadt Wittingen

Datum: 20.04.2012

Uhrzeit: 11:40:20

Fachbereich 1300 Kinder, Jugend, Schulen und Soziales
Produkt 21501 Realschule Wittingen

Teilfinanzhaushalt

Nr.	Ein- und Auszahlungsarten	Ergebnis 2010	Plan 2011	Plan 2012	Plan 2013	Plan 2014	Plan 2015
	<i>7873000 Auszahlungen für sonstige Baumaßnahmen</i>	<i>0,00</i>	<i>0</i>	<i>-78.500</i>	<i>0</i>	<i>0</i>	<i>0</i>
27.	- Erwerb von beweglichem Sachvermögen	0,00	-188.000	-9.000	-9.000	-9.000	-9.000
	<i>7831100 Auszahlungen für den Erwerb von Vermögensgegenständen über 1.000 Euro und Sachgesamtheiten</i>	<i>0,00</i>	<i>-179.000</i>	<i>0</i>	<i>0</i>	<i>0</i>	<i>0</i>
	<i>7831200 Auszahlungen für den Erwerb von Vermögensgegenständen über 150 Euro bis 1.000 Euro (Sammelposten)</i>	<i>0,00</i>	<i>-9.000</i>	<i>-9.000</i>	<i>-9.000</i>	<i>-9.000</i>	<i>-9.000</i>
29.	- Aktivierbare Zuwendungen	0,00	0	0	0	0	0
	<i>7810000 Zuweisungen und Zuschüsse für Investitionen vom Bund</i>	<i>0,00</i>	<i>0</i>	<i>0</i>	<i>0</i>	<i>0</i>	<i>0</i>
	<i>7811000 Zuweisungen und Zuschüsse für Investitionen vom Land</i>	<i>0,00</i>	<i>0</i>	<i>0</i>	<i>0</i>	<i>0</i>	<i>0</i>
	<i>7812000 Zuweisungen und Zuschüsse für Investitionen von Gemeinden (GV)</i>	<i>0,00</i>	<i>0</i>	<i>0</i>	<i>0</i>	<i>0</i>	<i>0</i>
31.	= Summe der Auszahlungen aus Investitionstätigkeit	0,00	-270.000	-557.500	-69.000	-9.000	-9.000
32.	= Saldo aus Investitionstätigkeit	0,00	133.600	-88.600	31.000	122.200	-9.000
33.	= Finanzmittelüberschuss/-fehlbetrag	0,00	700	-257.600	-124.500	45.100	-87.900
37.	= Saldo aus Zeile 33 und 36	0,00	700	-257.600	-124.500	45.100	-87.900

Teilfinanzhaushalt (Investitionen)

Nr.	Ein- und Auszahlungsarten	Ergebnis 2010	Plan 2011	Plan 2012	Plan 2013	Plan 2014	Plan 2015
1.	+ Einzahlungen aus Investitionszuwendungen	0,00	403.600	468.900	100.000	124.000	0
	<i>6810000 Investitionszuweisungen vom Bund</i>	<i>0,00</i>	<i>65.500</i>	<i>0</i>	<i>0</i>	<i>0</i>	<i>0</i>
	<i>6811000 Investitionszuweisungen vom Land</i>	<i>0,00</i>	<i>13.100</i>	<i>0</i>	<i>0</i>	<i>0</i>	<i>0</i>
	<i>6812000 Investitionszuweisungen von Gemeinden (GV)</i>	<i>0,00</i>	<i>325.000</i>	<i>468.900</i>	<i>100.000</i>	<i>124.000</i>	<i>0</i>
3.	+ Einzahlungen aus der Veräußerung von beweglichen Vermögensgegenständen oberhalb der Wertgrenze von 150 Euro	0,00	0	0	0	7.200	0
	<i>6831100 Einzahlungen aus der Veräußerung von Vermögensgegenständen über 1.000,- Euro</i>	<i>0,00</i>	<i>0</i>	<i>0</i>	<i>0</i>	<i>0</i>	<i>0</i>
	<i>6831200 Einzahlungen aus der Veräußerung von Vermögensgegenständen über 150,- bis 1.000,- Euro (Sammelposten)</i>	<i>0,00</i>	<i>0</i>	<i>0</i>	<i>0</i>	<i>7.200</i>	<i>0</i>
5.	+ Einzahlungen aus der Abwicklung von Baumaßnahmen	0,00	0	0	0	0	0
	<i>6871000 Einzahlungen aus der Abwicklung von Baumaßnahmen</i>	<i>0,00</i>	<i>0</i>	<i>0</i>	<i>0</i>	<i>0</i>	<i>0</i>
9.	= Einzahlungen aus Investitionstätigkeit	0,00	403.600	468.900	100.000	131.200	0
10.	- Zuweisungen und Zuschüsse für Investitionen	0,00	0	0	0	0	0
	<i>7810000 Zuweisungen und Zuschüsse für Investitionen vom Bund</i>	<i>0,00</i>	<i>0</i>	<i>0</i>	<i>0</i>	<i>0</i>	<i>0</i>
	<i>7811000 Zuweisungen und Zuschüsse für Investitionen vom Land</i>	<i>0,00</i>	<i>0</i>	<i>0</i>	<i>0</i>	<i>0</i>	<i>0</i>
	<i>7812000 Zuweisungen und Zuschüsse für Investitionen von Gemeinden (GV)</i>	<i>0,00</i>	<i>0</i>	<i>0</i>	<i>0</i>	<i>0</i>	<i>0</i>
12.	- Auszahlungen für den Erwerb von beweglichen Vermögensgegenständen oberhalb der Wertgrenze von 150 Euro	0,00	188.000	9.000	9.000	9.000	9.000
	<i>7831100 Auszahlungen für den Erwerb von Vermögensgegenständen über 1.000 Euro und Sachgesamtheiten</i>	<i>0,00</i>	<i>179.000</i>	<i>0</i>	<i>0</i>	<i>0</i>	<i>0</i>



Produkthaushalt 2012

Gemeinde: 00 Stadt Wittingen

Datum: 20.04.2012
Uhrzeit: 11:40:20

Fachbereich 1300 Kinder, Jugend, Schulen und Soziales
Produkt 21501 Realschule Wittingen

Teilfinanzhaushalt (Investitionen)

Nr.	Ein- und Auszahlungsarten	Ergebnis 2010	Plan 2011	Plan 2012	Plan 2013	Plan 2014	Plan 2015
	<i>7831200 Auszahlungen für den Erwerb von Vermögensgegenständen über 150 Euro bis 1.000 Euro (Sammelposten)</i>	<i>0,00</i>		<i>9.000</i>	<i>9.000</i>	<i>9.000</i>	<i>9.000</i>
			<i>9.000</i>				
14.	- Baumaßnahmen	0,00	82.000	548.500	60.000	0	0
	<i>7871000 Auszahlungen für Hochbaumaßnahmen</i>	<i>0,00</i>	<i>82.000</i>	<i>470.000</i>	<i>0</i>	<i>0</i>	<i>0</i>
	<i>7872000 Auszahlungen Tiefbaumaßnahmen</i>	<i>0,00</i>	<i>0</i>	<i>0</i>	<i>60.000</i>	<i>0</i>	<i>0</i>
	<i>7873000 Auszahlungen für sonstige Baumaßnahmen</i>	<i>0,00</i>	<i>0</i>	<i>78.500</i>	<i>0</i>	<i>0</i>	<i>0</i>
17.	= Auszahlungen aus Investitionstätigkeit	0,00	270.000	557.500	69.000	9.000	9.000
18.	= Saldo aus Investitionstätigkeit	0,00	133.600	-88.600	31.000	122.200	-9.000



Produkthaushalt 2012

Gemeinde: 00 Stadt Wittingen

Datum: 20.04.2012

Uhrzeit: 11:40:20

Fachbereich 1300 Kinder, Jugend, Schulen und Soziales
Produkt 24301 Schulverwaltung

Produktverantwortlich

Erster Stadtrat Peter Rothe

Rechtsgrundlage

Schulrecht, Beschlüsse der pol. Gremien, Budgetrichtlinie

Personalgestellung

0,3

Produktaufgaben

Statistiken, soweit nicht in der Schule erstellt werden

Haushaltsüberwachung

Beratungen, Kontaktpflege (Schule - Eltern)

Kooperation mit dem Landkreis und den Schulaufsichtämtern

Schulentwicklungsplanung

Abrechnung nach § 118 NSchG

Schülerunfallversicherung

Zielvorgaben

Die Stadt Wittingen strebt in Zusammenarbeit mit dem Lehrkörper und der Elternvertretung an, die Schüler und Schülerinnen über den gesetzlichen Mindeststandard hinaus zu fördern. Jedem Kind soll ein bestmöglicher individueller Übergang zu den weiter-führenden Schulen ermöglicht werden. Hierbei soll besonders auf die Migrationsproblematik geachtet werden. Einrichtung von Ganztagschulen und Integrierten Gesamtschulen

Teilergebnishaushalt

Nr.	Ertrags- und Aufwandsarten	Ergebnis 2010	Plan 2011	Plan 2012	Plan 2013	Plan 2014	Plan 2015
2.	+						
	Zuwendungen und allgemeine Umlagen	0,00	26.200	60.200	60.200	60.200	60.200
	3141000 Zuweisungen für laufende Zwecke vom Land	0,00	5.700	5.700	5.700	5.700	5.700
	3142000 Zuweisungen gem. § 118 NSchG vom Landkreis	0,00	20.500	20.500	20.500	20.500	20.500
	3142010 Erstattung Kosten Fachpersonal § 5	0,00	0	34.000	34.000	34.000	34.000
	Jugendhilfevereinbarung						
11.	+						
	Sonstige ordentliche Erträge	0,00	900	900	900	900	900
	3582000 Erträge aus der Auflösung oder	0,00	900	900	900	900	900
	Herabsetzung von Rückstellungen						
12.	=						
	Summe ordentliche Erträge	0,00	27.100	61.100	61.100	61.100	61.100
13.	-						
	Personalaufwendungen	0,00	-19.500	-20.400	-20.800	-21.100	-21.500
	4011000 Dienstaufwendungen Beamte	0,00	-2.600	-2.700	-2.800	-2.800	-2.800
	4012000 Dienstaufwendungen tariflich Beschäftigte	0,00	-10.500	-11.000	-11.300	-11.600	-11.800
	4021000 Beiträge zu Versorgungskassen Beamte	0,00	-1.800	-1.900	-1.900	-1.900	-2.000
	4022000 Beiträge zu Versorgungskassen tariflich	0,00	-1.100	-1.200	-1.200	-1.200	-1.300
	Beschäftigte						
	4032000 Beiträge zur gesetzlichen Sozialversicherung	0,00	-2.200	-2.300	-2.300	-2.300	-2.300
	tariflich Beschäftigte						
	4041000 Beihilfen und Unterstützungsleistungen für	0,00	-400	-400	-400	-400	-400
	Beamte und Arbeitnehmer						
	4051000 Zuführungen zu Pensionsrückstellungen für	0,00	-900	-900	-900	-900	-900
	Beamte und Arbeitnehmer						
15.	-						
	Aufwendungen für Sach- und Dienstleistungen	0,00	-1.200	-200	-200	-200	-200
	4221000 Unterhaltung des sonstigen beweglichen	0,00	-200	-200	-200	-200	-200
	Vermögens						
	4241000 Bewirtschaftung der Grundstücke und baulichen	0,00	-1.000	0	0	0	0
	Anlagen						
19.	-						
	Sonstige ordentliche Aufwendungen	0,00	-48.500	-45.500	-48.500	-48.500	-45.500
	4431000 Geschäftsaufwendungen	0,00	-500	-500	-500	-500	-500
	4441000 Steuern, Versicherungen, Schadensfälle	0,00	-48.000	-45.000	-48.000	-48.000	-45.000
20.	=						
	Summe ordentliche Aufwendungen	0,00	-69.200	-66.100	-69.500	-69.800	-67.200
21.	=						
	Ordentliches Ergebnis	0,00	-42.100	-5.000	-8.400	-8.700	-6.100
25.	=						
	Jahresergebnis	0,00	-42.100	-5.000	-8.400	-8.700	-6.100
26.	+						
	Erträge aus internen Leistungsbeziehungen	0,00	0	0	0	0	0
	3811000 Erträge aus internen Leistungsbeziehungen	0,00	0	0	0	0	0
27.	-						
	Aufwendungen aus internen Leistungsbeziehungen	0,00	0	0	0	0	0
	4811000 Aufwendungen aus internen	0,00	0	0	0	0	0
	Leistungsbeziehungen						



Produkthaushalt 2012

Gemeinde: 00 Stadt Wittingen

Datum: 20.04.2012

Uhrzeit: 11:40:21

Fachbereich 1300 Kinder, Jugend, Schulen und Soziales
Produkt 24301 Schulverwaltung

Teilergebnishaushalt

Nr.	Ertrags- und Aufwandsarten	Ergebnis 2010	Plan 2011	Plan 2012	Plan 2013	Plan 2014	Plan 2015
29.	= Ergebnis unter Berücksichtigung der internen Leistungsbeziehungen	0,00	-42.100	-5.000	-8.400	-8.700	-6.100

Teilfinanzhaushalt

Nr.	Ein- und Auszahlungsarten	Ergebnis 2010	Plan 2011	Plan 2012	Plan 2013	Plan 2014	Plan 2015
2.	+ Zuwendungen und allgemeine Umlagen, außer für Investitionstätigkeit	0,00	26.200	60.200	60.200	60.200	60.200
	6141000 Zuweisungen für laufende Zwecke vom Land	0,00	5.700	5.700	5.700	5.700	5.700
	6142000 Zuweisungen für laufende Zwecke von Gemeinden (GV)	0,00	20.500	54.500	54.500	54.500	54.500
10.	= Summe der Einzahlungen aus laufender Verwaltungstätigkeit	0,00	26.200	60.200	60.200	60.200	60.200
11.	- Personalauszahlungen	0,00	-18.600	-19.500	-19.900	-20.200	-20.600
	7011000 Dienstaussahlungen Beamte	0,00	-2.600	-2.700	-2.800	-2.800	-2.800
	7012000 Dienstaussahlungen tariflich Beschäftigte	0,00	-10.500	-11.000	-11.300	-11.600	-11.800
	7021000 Beiträge zu Versorgungskassen für Beamte	0,00	-1.800	-1.900	-1.900	-1.900	-2.000
	7022000 Beiträge zu Versorgungskassen für tarifliche Beschäftigte	0,00	-1.100	-1.200	-1.200	-1.200	-1.300
	7032000 Beiträge zur gesetzlichen Sozialversicherung für tariflich Beschäftigte	0,00	-2.200	-2.300	-2.300	-2.300	-2.300
	7041000 Beihilfen, Unterstützungsleistungen für Beamte und Arbeitnehmer	0,00	-400	-400	-400	-400	-400
13.	- Auszahlungen für Sach- und Dienstleistungen und für geringwertige Vermögensgegenstände	0,00	-1.200	-200	-200	-200	-200
	7221000 Unterhaltung des sonstigen beweglichen Vermögens	0,00	-200	-200	-200	-200	-200
	7241000 Bewirtschaftung der Grundstücke und baulichen Anlagen	0,00	-1.000	0	0	0	0
16.	- sonstige haushaltswirksame Auszahlungen	0,00	-48.500	-45.500	-48.500	-48.500	-45.500
	7431000 Geschäftsauszahlungen	0,00	-500	-500	-500	-500	-500
	7441000 Steuern, Versicherungen, Schadensfälle	0,00	-48.000	-45.000	-48.000	-48.000	-45.000
17.	= Summe der Auszahlungen aus laufender Verwaltungstätigkeit	0,00	-68.300	-65.200	-68.600	-68.900	-66.300
18.	= Saldo aus laufender Verwaltungstätigkeit	0,00	-42.100	-5.000	-8.400	-8.700	-6.100
33.	= Finanzmittelüberschuss/-fehlbetrag	0,00	-42.100	-5.000	-8.400	-8.700	-6.100
37.	= Saldo aus Zeile 33 und 36	0,00	-42.100	-5.000	-8.400	-8.700	-6.100



Produkthaushalt 2012

Gemeinde: 00 Stadt Wittingen

Datum: 20.04.2012
Uhrzeit: 11:40:21

Fachbereich 1300 Kinder, Jugend, Schulen und Soziales
Produkt 35170 Freiwillige soziale Angelegenheiten

Produktverantwortlich

Frau Kahrens

Rechtsgrundlage

Entscheidungen des Rates

Personalgestellung

0,1

Produktaufgaben

Sozialgerechte Verteilung von Zuschüssen und Zuwendungen,
Unterstützung von sozialen Einrichtungen und Initiativen.

Zielvorgaben

Es ist Ziel der Stadt Wittingen im Rahmen der zur Verfügung gestellten Gelder diese sozial gerecht zu verteilen und damit Kinder, Rentner und sozialschwache oder benachteiligte Personen zu unterstützen.

Kennzahlen

Höhe der Zuwendungen

Teilergebnishaushalt

Nr.	Ertrags- und Aufwandsarten	Ergebnis 2010	Plan 2011	Plan 2012	Plan 2013	Plan 2014	Plan 2015
2.	+ Zuwendungen und allgemeine Umlagen	0,00	3.500	3.500	3.500	3.500	3.500
	3142000 Zuweisungen von Gemeinden und Ramme-Stiftung	0,00	3.500	3.500	3.500	3.500	3.500
11.	+ Sonstige ordentliche Erträge	0,00	500	500	500	500	500
	3582000 Erträge aus der Auflösung oder Herabsetzung von Rückstellungen	0,00	500	500	500	500	500
12.	= Summe ordentliche Erträge	0,00	4.000	4.000	4.000	4.000	4.000
13.	- Personalaufwendungen	0,00	-5.500	-5.900	-6.000	-6.000	-6.100
	4011000 Dienstaufwendungen Beamte	0,00	-1.300	-1.400	-1.400	-1.400	-1.500
	4012000 Dienstaufwendungen tariflich Beschäftigte	0,00	-1.900	-1.900	-2.000	-2.000	-2.000
	4018000 Dienstaufwendungen ABM-Kräfte	0,00	0	0	0	0	0
	4021000 Beiträge zu Versorgungskassen Beamte	0,00	-900	-1.000	-1.000	-1.000	-1.000
	4022000 Beiträge zu Versorgungskassen tariflich Beschäftigte	0,00	-200	-300	-300	-300	-300
	4032000 Beiträge zur gesetzlichen Sozialversicherung tariflich Beschäftigte	0,00	-400	-500	-500	-500	-500
	4041000 Beihilfen und Unterstützungsleistungen für Beamte und Arbeitnehmer	0,00	-200	-200	-200	-200	-200
	4051000 Zuführungen zu Pensionsrückstellungen für Beamte und Arbeitnehmer	0,00	-600	-600	-600	-600	-600
15.	- Aufwendungen für Sach- und Dienstleistungen	0,00	0	0	0	0	0
	4221000 Unterhaltung des sonstigen beweglichen Vermögens	0,00	0	0	0	0	0
	4241000 Bewirtschaftung der Grundstücke und baulichen Anlagen	0,00	0	0	0	0	0
18.	- Transferaufwendungen	0,00	-4.000	-4.000	-4.000	-4.000	-4.000
	4318000 Zuweisungen an übrige Bereiche	0,00	-3.900	-3.900	-3.900	-3.900	-3.900
	4339000 Freiwillige Altenbetreuung	0,00	-100	-100	-100	-100	-100
19.	- Sonstige ordentliche Aufwendungen	0,00	-900	-500	-500	-500	-500
	4431000 Geschäftsaufwendungen	0,00	-900	-500	-500	-500	-500
20.	= Summe ordentliche Aufwendungen	0,00	-10.400	-10.400	-10.500	-10.500	-10.600
21.	= Ordentliches Ergebnis	0,00	-6.400	-6.400	-6.500	-6.500	-6.600
25.	= Jahresergebnis	0,00	-6.400	-6.400	-6.500	-6.500	-6.600
26.	+ Erträge aus internen Leistungsbeziehungen	0,00	0	0	0	0	0
	3811000 Erträge aus internen Leistungsbeziehungen	0,00	0	0	0	0	0
27.	- Aufwendungen aus internen Leistungsbeziehungen	0,00	0	0	0	0	0
	4811000 Aufwendungen aus internen Leistungsbeziehungen	0,00	0	0	0	0	0



Produkthaushalt 2012

Gemeinde: 00 Stadt Wittingen

Datum: 20.04.2012

Uhrzeit: 11:40:21

Fachbereich 1300 Kinder, Jugend, Schulen und Soziales
Produkt 35170 Freiwillige soziale Angelegenheiten

Teilergebnishaushalt

Nr.	Ertrags- und Aufwandsarten	Ergebnis 2010	Plan 2011	Plan 2012	Plan 2013	Plan 2014	Plan 2015
29.	= Ergebnis unter Berücksichtigung der internen Leistungsbeziehungen	0,00	-6.400	-6.400	-6.500	-6.500	-6.600

Teilfinanzhaushalt

Nr.	Ein- und Auszahlungsarten	Ergebnis 2010	Plan 2011	Plan 2012	Plan 2013	Plan 2014	Plan 2015
2.	+ Zuwendungen und allgemeine Umlagen, außer für Investitionstätigkeit	0,00	3.500	3.500	3.500	3.500	3.500
	<i>6142000 Zuweisungen für laufende Zwecke von Gemeinden (GV)</i>	<i>0,00</i>	<i>3.500</i>	<i>3.500</i>	<i>3.500</i>	<i>3.500</i>	<i>3.500</i>
10.	= Summe der Einzahlungen aus laufender Verwaltungstätigkeit	0,00	3.500	3.500	3.500	3.500	3.500
11.	- Personalauszahlungen	0,00	-4.900	-5.300	-5.400	-5.400	-5.500
	<i>7011000 Dienstaussahlungen Beamte</i>	<i>0,00</i>	<i>-1.300</i>	<i>-1.400</i>	<i>-1.400</i>	<i>-1.400</i>	<i>-1.500</i>
	<i>7012000 Dienstaussahlungen tariflich Beschäftigte</i>	<i>0,00</i>	<i>-1.900</i>	<i>-1.900</i>	<i>-2.000</i>	<i>-2.000</i>	<i>-2.000</i>
	<i>7018000 Dienstaussahlungen ABM-Kräfte</i>	<i>0,00</i>	<i>0</i>	<i>0</i>	<i>0</i>	<i>0</i>	<i>0</i>
	<i>7021000 Beiträge zu Versorgungskassen für Beamte</i>	<i>0,00</i>	<i>-900</i>	<i>-1.000</i>	<i>-1.000</i>	<i>-1.000</i>	<i>-1.000</i>
	<i>7022000 Beiträge zu Versorgungskassen für tarifliche Beschäftigte</i>	<i>0,00</i>	<i>-200</i>	<i>-300</i>	<i>-300</i>	<i>-300</i>	<i>-300</i>
	<i>7032000 Beiträge zur gesetzlichen Sozialversicherung für tariflich Beschäftigte</i>	<i>0,00</i>	<i>-400</i>	<i>-500</i>	<i>-500</i>	<i>-500</i>	<i>-500</i>
	<i>7041000 Beihilfen, Unterstützungsleistungen für Beamte und Arbeitnehmer</i>	<i>0,00</i>	<i>-200</i>	<i>-200</i>	<i>-200</i>	<i>-200</i>	<i>-200</i>
13.	- Auszahlungen für Sach- und Dienstleistungen und für geringwertige Vermögensgegenstände	0,00	0	0	0	0	0
	<i>7221000 Unterhaltung des sonstigen beweglichen Vermögens</i>	<i>0,00</i>	<i>0</i>	<i>0</i>	<i>0</i>	<i>0</i>	<i>0</i>
	<i>7241000 Bewirtschaftung der Grundstücke und baulichen Anlagen</i>	<i>0,00</i>	<i>0</i>	<i>0</i>	<i>0</i>	<i>0</i>	<i>0</i>
15.	- Transferauszahlungen	0,00	-4.000	-4.000	-4.000	-4.000	-4.000
	<i>7318000 Zuweisungen an übrige Bereiche</i>	<i>0,00</i>	<i>-3.900</i>	<i>-3.900</i>	<i>-3.900</i>	<i>-3.900</i>	<i>-3.900</i>
	<i>7339000 Sonstige soziale Leistungen</i>	<i>0,00</i>	<i>-100</i>	<i>-100</i>	<i>-100</i>	<i>-100</i>	<i>-100</i>
16.	- sonstige haushaltswirksame Auszahlungen	0,00	-900	-500	-500	-500	-500
	<i>7431000 Geschäftsauszahlungen</i>	<i>0,00</i>	<i>-900</i>	<i>-500</i>	<i>-500</i>	<i>-500</i>	<i>-500</i>
17.	= Summe der Auszahlungen aus laufender Verwaltungstätigkeit	0,00	-9.800	-9.800	-9.900	-9.900	-10.000
18.	= Saldo aus laufender Verwaltungstätigkeit	0,00	-6.300	-6.300	-6.400	-6.400	-6.500
33.	= Finanzmittelüberschuss/-fehlbetrag	0,00	-6.300	-6.300	-6.400	-6.400	-6.500
37.	= Saldo aus Zeile 33 und 36	0,00	-6.300	-6.300	-6.400	-6.400	-6.500



Produkthaushalt 2012

Gemeinde: 00 Stadt Wittingen

Datum: 20.04.2012

Uhrzeit: 11:40:21

Fachbereich 1300 Kinder, Jugend, Schulen und Soziales
Produkt 36200 Jugendarbeit

Produktverantwortlich

Erster Stadtrat Peter Rothe

Rechtsgrundlage

KJHG, SGB VIII, Vereinbarung Landkreis

Personalgestaltung

4,15 zzgl. Honorarkräfte bei Bedarf

Produktaufgaben

Offene, pädagogische Gruppenarbeit
Mädchen- und Jugendspezifische Förderung
Hausaufgabenhilfe, Präventions- und Integrationsarbeit.
Profilierung Hauptschule.

Zielvorgaben

Ziel ist eine Förderung zum Erlernen sozialer Kompetenzen sowie zur Überwindung von geschlechtsbedingten Ungleichheiten sowie die Stärkung und Interessenvertretung von Kindern und Jugendlichen. Es ist Ziel, die Entwicklung eines kinder- und jugendgemäßen Lebensumfeldes unter Einbeziehung der Ressourcen des Sozialraumes zu fördern.
Erarbeitung von sinnvollen und gemeinschaftlichen Freizeitangeboten für Kinder und Jugendliche, bei denen sie Kontakte knüpfen, Stärken, Interessen und Talente entdecken können.

Teilergebnishaushalt

Nr.	Ertrags- und Aufwandsarten	Ergebnis 2010	Plan 2011	Plan 2012	Plan 2013	Plan 2014	Plan 2015
2.	+ Zuwendungen und allgemeine Umlagen	0,00	100.000	100.000	100.000	100.000	100.000
	3142000 Zuweisungen für laufende Zwecke von Gemeinden (GV)	0,00	100.000	100.000	100.000	100.000	100.000
	3147000 Zuweisungen für laufende Zwecke von privaten Unternehmen	0,00	0	0	0	0	0
5.	+ Öffentlich-rechtliche Entgelte, außer Beiträge und ähnliche Entgelte für Investitionstätigkeit	0,00	0	0	0	0	0
	3321000 Benutzungsgebühren und ähnliche Entgelte	0,00	0	0	0	0	0
6.	+ Privatrechtliche Entgelte	0,00	0	0	0	0	0
	3461000 Sonstige privatrechtliche Leistungsentgelte	0,00	0	0	0	0	0
7.	+ Kostenerstattungen und Kostenumlagen	0,00	0	0	0	0	0
	3482000 Erstattungen von Gemeinden (GV)	0,00	0	0	0	0	0
11.	+ Sonstige ordentliche Erträge	0,00	1.800	1.800	1.800	1.800	1.800
	3582000 Erträge aus der Auflösung oder Herabsetzung von Rückstellungen	0,00	1.800	1.800	1.800	1.800	1.800
12.	= Summe ordentliche Erträge	0,00	101.800	101.800	101.800	101.800	101.800
13.	- Personalaufwendungen	0,00	-149.900	-128.000	-124.500	-126.500	-128.700
	4011000 Dienstaufwendungen Beamte	0,00	-5.200	-5.300	-5.400	-5.400	-5.500
	4012000 Dienstaufwendungen tariflich Beschäftigte	0,00	-94.500	-83.500	-86.000	-87.700	-89.500
	4018000 Dienstaufwendungen ABM-Kräfte	0,00	0	0	0	0	0
	4019000 Dienstaufwendungen für Honorarkräfte und Praktikanten	0,00	-14.000	-6.500	0	0	0
	4021000 Beiträge zu Versorgungskassen Beamte	0,00	-3.500	-3.700	-3.800	-3.800	-3.800
	4022000 Beiträge zu Versorgungskassen tariflich Beschäftigte	0,00	-9.600	-8.400	-8.600	-8.700	-8.900
	4032000 Beiträge zur gesetzlichen Sozialversicherung tariflich Beschäftigte	0,00	-19.400	-17.100	-17.200	-17.300	-17.400
	4041000 Beihilfen und Unterstützungsleistungen für Beamte und Arbeitnehmer	0,00	-1.500	-1.300	-1.300	-1.300	-1.300
	4051000 Zuführungen zu Pensionsrückstellungen für Beamte und Arbeitnehmer	0,00	-2.200	-2.200	-2.200	-2.300	-2.300
15.	- Aufwendungen für Sach- und Dienstleistungen	0,00	-5.500	-5.100	-5.100	-5.100	-5.100
	4211000 Unterhaltung der Grundstücke und baulichen Anlagen	0,00	0	0	0	0	0
	4221000 Unterhaltung des sonstigen beweglichen Vermögens	0,00	-1.000	-1.000	-1.000	-1.000	-1.000
	4222000 Erwerb geringwertiger Vermögensgegenstände	0,00	0	-100	-100	-100	-100



Produkthaushalt 2012

Gemeinde: 00 Stadt Wittingen

Datum: 20.04.2012

Uhrzeit: 11:40:21

Fachbereich 1300 Kinder, Jugend, Schulen und Soziales
Produkt 36200 Jugendarbeit

Teilergebnishaushalt

Nr.	Ertrags- und Aufwandsarten	Ergebnis 2010	Plan 2011	Plan 2012	Plan 2013	Plan 2014	Plan 2015
	<i>4261000 Besondere Aufwendungen für Beschäftigte</i>	<i>0,00</i>	<i>-1.000</i>	<i>-500</i>	<i>-500</i>	<i>-500</i>	<i>-500</i>
	<i>4271000 Besondere Verwaltungs- und Betriebsaufwendungen</i>	<i>0,00</i>	<i>-3.500</i>	<i>-3.500</i>	<i>-3.500</i>	<i>-3.500</i>	<i>-3.500</i>
18.	- Transferaufwendungen	0,00	-34.900	-14.000	-14.000	-14.000	-14.000
	<i>4312000 Rückzahlung überzahlter Personalkosten ad Landkreis</i>	<i>0,00</i>	<i>-27.000</i>	<i>-10.000</i>	<i>-10.000</i>	<i>-10.000</i>	<i>-10.000</i>
	<i>4318000 Zuweisungen an übrige Bereiche</i>	<i>0,00</i>	<i>-2.600</i>	<i>-3.000</i>	<i>-3.000</i>	<i>-3.000</i>	<i>-3.000</i>
	<i>4331000 Leistungen der Sozialhilfe an natürliche Personen außerhalb von Einrichtungen</i>	<i>0,00</i>	<i>-5.300</i>	<i>-1.000</i>	<i>-1.000</i>	<i>-1.000</i>	<i>-1.000</i>
19.	- Sonstige ordentliche Aufwendungen	0,00	-1.400	-2.100	-2.100	-2.100	-2.100
	<i>4429000 Sonstige Aufwendungen für die Inanspruchnahme von Rechten und Diensten</i>	<i>0,00</i>	<i>0</i>	<i>-1.000</i>	<i>-1.000</i>	<i>-1.000</i>	<i>-1.000</i>
	<i>4431000 Geschäftsaufwendungen</i>	<i>0,00</i>	<i>-1.400</i>	<i>-1.000</i>	<i>-1.000</i>	<i>-1.000</i>	<i>-1.000</i>
	<i>4441000 Steuern, Versicherungen, Schadensfälle</i>	<i>0,00</i>	<i>0</i>	<i>-100</i>	<i>-100</i>	<i>-100</i>	<i>-100</i>
20.	= Summe ordentliche Aufwendungen	0,00	-191.700	-149.200	-145.700	-147.700	-149.900
21.	= Ordentliches Ergebnis	0,00	-89.900	-47.400	-43.900	-45.900	-48.100
25.	= Jahresergebnis	0,00	-89.900	-47.400	-43.900	-45.900	-48.100
26.	+ Erträge aus internen Leistungsbeziehungen	0,00	0	0	0	0	0
	<i>3811000 Erträge aus internen Leistungsbeziehungen</i>	<i>0,00</i>	<i>0</i>	<i>0</i>	<i>0</i>	<i>0</i>	<i>0</i>
27.	- Aufwendungen aus internen Leistungsbeziehungen	0,00	0	0	0	0	0
	<i>4811000 Aufwendungen aus internen Leistungsbeziehungen</i>	<i>0,00</i>	<i>0</i>	<i>0</i>	<i>0</i>	<i>0</i>	<i>0</i>
29.	= Ergebnis unter Berücksichtigung der internen Leistungsbeziehungen	0,00	-89.900	-47.400	-43.900	-45.900	-48.100

Teilfinanzhaushalt

Nr.	Ein- und Auszahlungsarten	Ergebnis 2010	Plan 2011	Plan 2012	Plan 2013	Plan 2014	Plan 2015
2.	+ Zuwendungen und allgemeine Umlagen, außer für Investitionstätigkeit	0,00	100.000	100.000	100.000	100.000	100.000
	<i>6142000 Zuweisungen für laufende Zwecke von Gemeinden (GV)</i>	<i>0,00</i>	<i>100.000</i>	<i>100.000</i>	<i>100.000</i>	<i>100.000</i>	<i>100.000</i>
	<i>6147000 Zuweisungen für laufende Zwecke von privaten Unternehmen</i>	<i>0,00</i>	<i>0</i>	<i>0</i>	<i>0</i>	<i>0</i>	<i>0</i>
4.	+ Öffentlich-rechtliche Entgelte	0,00	0	0	0	0	0
	<i>6321000 Benutzungsgebühren und ähnliche Entgelte</i>	<i>0,00</i>	<i>0</i>	<i>0</i>	<i>0</i>	<i>0</i>	<i>0</i>
5.	+ Privatrechtliche Entgelte	0,00	0	0	0	0	0
	<i>6461000 Sonstige privatrechtliche Leistungsentgelte</i>	<i>0,00</i>	<i>0</i>	<i>0</i>	<i>0</i>	<i>0</i>	<i>0</i>
6.	+ Kostenerstattungen und Kostenumlagen, außer für Investitionstätigkeit	0,00	0	0	0	0	0
	<i>6482000 Erstattungen von Gemeinden</i>	<i>0,00</i>	<i>0</i>	<i>0</i>	<i>0</i>	<i>0</i>	<i>0</i>
10.	= Summe der Einzahlungen aus laufender Verwaltungstätigkeit	0,00	100.000	100.000	100.000	100.000	100.000
11.	- Personalauszahlungen	0,00	-147.700	-125.800	-122.300	-124.200	-126.400
	<i>7011000 Dienstausszahlungen Beamte</i>	<i>0,00</i>	<i>-5.200</i>	<i>-5.300</i>	<i>-5.400</i>	<i>-5.400</i>	<i>-5.500</i>
	<i>7012000 Dienstausszahlungen tariflich Beschäftigte</i>	<i>0,00</i>	<i>-94.500</i>	<i>-83.500</i>	<i>-86.000</i>	<i>-87.700</i>	<i>-89.500</i>
	<i>7018000 Dienstausszahlungen ABM-Kräfte</i>	<i>0,00</i>	<i>0</i>	<i>0</i>	<i>0</i>	<i>0</i>	<i>0</i>
	<i>7019000 Sonstige Beschäftigungsauszahlungen</i>	<i>0,00</i>	<i>-14.000</i>	<i>-6.500</i>	<i>0</i>	<i>0</i>	<i>0</i>
	<i>7021000 Beiträge zu Versorgungskassen für Beamte</i>	<i>0,00</i>	<i>-3.500</i>	<i>-3.700</i>	<i>-3.800</i>	<i>-3.800</i>	<i>-3.800</i>
	<i>7022000 Beiträge zu Versorgungskassen für tarifliche Bechäftigte</i>	<i>0,00</i>	<i>-9.600</i>	<i>-8.400</i>	<i>-8.600</i>	<i>-8.700</i>	<i>-8.900</i>



Produkthaushalt 2012

Gemeinde: 00 Stadt Wittingen

Datum: 20.04.2012

Uhrzeit: 11:40:21

Fachbereich 1300 Kinder, Jugend, Schulen und Soziales
Produkt 36200 Jugendarbeit

Teilfinanzhaushalt

Nr.	Ein- und Auszahlungsarten	Ergebnis 2010	Plan 2011	Plan 2012	Plan 2013	Plan 2014	Plan 2015
	7032000 Beiträge zur gesetzlichen Sozialversicherung für tariflich Beschäftigte	0,00	-19.400	-17.100	-17.200	-17.300	-17.400
	7041000 Beihilfen, Unterstützungsleistungen für Beamte und Arbeitnehmer	0,00	-1.500	-1.300	-1.300	-1.300	-1.300
13.	- Auszahlungen für Sach- und Dienstleistungen und für geringwertige Vermögensgegenstände	0,00	-5.500	-5.100	-5.100	-5.100	-5.100
	7211000 Unterhaltung der Grundstücke und baulichen Anlagen	0,00	0	0	0	0	0
	7221000 Unterhaltung des sonstigen beweglichen Vermögens	0,00	-1.000	-1.000	-1.000	-1.000	-1.000
	7222000 Erwerb geringwertiger Vermögensgegenstände	0,00	0	-100	-100	-100	-100
	7261000 Besondere Auszahlungen für Beschäftigte	0,00	-1.000	-500	-500	-500	-500
	7271000 Besondere Verwaltungs- und Betriebsauszahlungen	0,00	-3.500	-3.500	-3.500	-3.500	-3.500
15.	- Transferauszahlungen	0,00	-34.900	-14.000	-14.000	-14.000	-14.000
	7312000 Zuweisungen an Gemeinden (GV)	0,00	-27.000	-10.000	-10.000	-10.000	-10.000
	7318000 Zuweisungen an übrige Bereiche	0,00	-2.600	-3.000	-3.000	-3.000	-3.000
	7331000 Soziale Leistungen an natürliche Personen außerhalb von Einrichtungen	0,00	-5.300	-1.000	-1.000	-1.000	-1.000
16.	- sonstige haushaltswirksame Auszahlungen	0,00	-1.400	-2.100	-2.100	-2.100	-2.100
	7429000 Sonstige Auszahlungen für die Inanspruchnahme von Rechten und Diensten	0,00	0	-1.000	-1.000	-1.000	-1.000
	7431000 Geschäftsauszahlungen	0,00	-1.400	-1.000	-1.000	-1.000	-1.000
	7441000 Steuern, Versicherungen, Schadensfälle	0,00	0	-100	-100	-100	-100
17.	= Summe der Auszahlungen aus laufender Verwaltungstätigkeit	0,00	-189.500	-147.000	-143.500	-145.400	-147.600
18.	= Saldo aus laufender Verwaltungstätigkeit	0,00	-89.500	-47.000	-43.500	-45.400	-47.600
21.	+ Veräußerung von Sachvermögen	0,00	0	0	0	0	0
	6831200 Einzahlungen aus der Veräußerung von Vermögensgegenständen über 150,- bis 1.000,- Euro (Sammelposten)	0,00	0	0	0	0	0
27.	- Erwerb von beweglichem Sachvermögen	0,00	0	-500	-500	-500	-500
	7831200 Auszahlungen für den Erwerb von Vermögensgegenständen über 150 Euro bis 1.000 Euro (Sammelposten)	0,00	0	-500	-500	-500	-500
31.	= Summe der Auszahlungen aus Investitionstätigkeit	0,00	0	-500	-500	-500	-500
32.	= Saldo aus Investitionstätigkeit	0,00	0	-500	-500	-500	-500
33.	= Finanzmittelüberschuss/-fehlbetrag	0,00	-89.500	-47.500	-44.000	-45.900	-48.100
37.	= Saldo aus Zeile 33 und 36	0,00	-89.500	-47.500	-44.000	-45.900	-48.100

Teilfinanzhaushalt (Investitionen)

Nr.	Ein- und Auszahlungsarten	Ergebnis 2010	Plan 2011	Plan 2012	Plan 2013	Plan 2014	Plan 2015
3.	+ Einzahlungen aus der Veräußerung von beweglichen Vermögensgegenständen oberhalb der Wertgrenze von 150 Euro	0,00	0	0	0	0	0
	6831200 Einzahlungen aus der Veräußerung von Vermögensgegenständen über 150,- bis 1.000,- Euro (Sammelposten)	0,00	0	0	0	0	0
12.	- Auszahlungen für den Erwerb von beweglichen Vermögensgegenständen oberhalb der Wertgrenze von 150 Euro	0,00	0	500	500	500	500



Produkthaushalt 2012

Gemeinde: 00 Stadt Wittingen

Datum: 20.04.2012
Uhrzeit: 11:40:21

Fachbereich 1300 Kinder, Jugend, Schulen und Soziales
Produkt 36200 Jugendarbeit

Teilfinanzhaushalt (Investitionen)

Nr.	Ein- und Auszahlungsarten	Ergebnis 2010	Plan 2011	Plan 2012	Plan 2013	Plan 2014	Plan 2015
	7831200 Auszahlungen für den Erwerb von Vermögensgegenständen über 150 Euro bis 1.000 Euro (Sammelposten)	0,00		500	500	500	500
			0				
17.	= Auszahlungen aus Investitionstätigkeit	0,00	0	500	500	500	500
18.	= Saldo aus Investitionstätigkeit	0,00	0	-500	-500	-500	-500



Produkthaushalt 2012

Gemeinde: 00 Stadt Wittingen

Datum: 20.04.2012

Uhrzeit: 11:40:21

Fachbereich 1300 Kinder, Jugend, Schulen und Soziales
Produkt 36500 Kindertagesstätten

Produktverantwortlich

Erster Stadtrat Peter Rothe

Rechtsgrundlage

Politischer Beschluss, Vertrag mit der ev. Kirchengemeinde

Personalgestellung

0,32

Produktaufgaben

Bezuschussung von kirchlichen Kindergärten um den Rechtsanspruch auf einen Kindergartenplatz im Bereich der Stadt Wittingen erfüllen zu können.

Prüfung der Haushaltspläne und der Jahresabrechnungen der Kirchen.

Abwicklung der Zuschusszahlung

Zielvorgaben

Die Stadt Wittingen bezuschusst die von der ev. Kirchengemeinde betriebenen Kindertageseinrichtungen im Rahmen vertraglicher Regelungen und nach Konzepten, die das friedliche und soziale Miteinander in einer demokratischen Gesellschaft fördern. Diese Regelungen sollen damit der Frühförderung von Kindern dienen.

Kennzahlen

Anzahl der Kindergartenplätze:

Anzahl der Kinderkrippenplätze:

Teilergebnishaushalt

Nr.	Ertrags- und Aufwandsarten	Ergebnis 2010	Plan 2011	Plan 2012	Plan 2013	Plan 2014	Plan 2015
2.	+	Zuwendungen und allgemeine Umlagen	0,00	175.000	184.500	184.500	184.500
		3141000 Zuweisungen für laufende Zwecke vom Land	0,00	150.000	165.000	165.000	165.000
		3142000 Zuweisungen für laufende Zwecke von Gemeinden (GV)	0,00	2.000	2.000	2.000	2.000
		3142010 Erstattung Kosten Fachpersonal gem. § 16 KiTaG	0,00	23.000	17.500	17.500	17.500
6.	+	Privatrechtliche Entgelte	0,00	0	0	0	0
		3461000 Sonstige privatrechtliche Leistungsentgelte	0,00	0	0	0	0
11.	+	Sonstige ordentliche Erträge	0,00	900	900	900	900
		3582000 Erträge aus der Auflösung oder Herabsetzung von Rückstellungen	0,00	900	900	900	900
12.	=	Summe ordentliche Erträge	0,00	175.900	185.400	185.400	185.400
13.	-	Personalaufwendungen	0,00	-15.900	-16.800	-17.100	-17.300
		4011000 Dienstaufwendungen Beamte	0,00	-2.600	-2.700	-2.800	-2.800
		4012000 Dienstaufwendungen tariflich Beschäftigte	0,00	-7.700	-8.200	-8.400	-8.800
		4021000 Beiträge zu Versorgungskassen Beamte	0,00	-1.800	-1.900	-1.900	-2.000
		4022000 Beiträge zu Versorgungskassen tariflich Beschäftigte	0,00	-800	-900	-900	-1.000
		4032000 Beiträge zur gesetzlichen Sozialversicherung tariflich Beschäftigte	0,00	-1.600	-1.700	-1.700	-1.700
		4041000 Beihilfen und Unterstützungsleistungen für Beamte und Arbeitnehmer	0,00	-300	-300	-300	-300
		4051000 Zuführungen zu Pensionsrückstellungen für Beamte und Arbeitnehmer	0,00	-1.100	-1.100	-1.100	-1.100
15.	-	Aufwendungen für Sach- und Dienstleistungen	0,00	-31.000	-18.500	-15.500	-15.500
		4211000 Unterhaltung der Grundstücke und baulichen Anlagen	0,00	-15.000	-8.000	-5.000	-5.000
		4212000 Unterhaltung des sonstigen unbeweglichen Vermögens	0,00	-1.000	-500	-500	-500
		4221000 Unterhaltung des sonstigen beweglichen Vermögens	0,00	0	0	0	0
		4241000 Bewirtschaftung der Grundstücke und baulichen Anlagen	0,00	-15.000	-10.000	-10.000	-10.000
		4291000 Aufwendungen für sonstige Dienstleistungen	0,00	0	0	0	0
16.	-	Abschreibungen	0,00	-1.000	-1.000	-1.000	-1.000



Produkthaushalt 2012

Gemeinde: 00 Stadt Wittingen

Datum: 20.04.2012

Uhrzeit: 11:40:21

Fachbereich 1300 Kinder, Jugend, Schulen und Soziales
Produkt 36500 Kindertagesstätten

Teilergebnishaushalt

Nr.	Ertrags- und Aufwandsarten	Ergebnis 2010	Plan 2011	Plan 2012	Plan 2013	Plan 2014	Plan 2015
	<i>4711300 Afa auf Gebäude</i>	<i>0,00</i>	<i>-1.000</i>	<i>-1.000</i>	<i>-1.000</i>	<i>-1.000</i>	<i>-1.000</i>
18.	- Transferaufwendungen	0,00	-1.224.300	-1.271.000	-1.271.000	-1.271.000	-1.271.000
	<i>4312000 Zuweisungen an Gemeinden (GV)</i>	<i>0,00</i>	<i>-9.800</i>	<i>-5.000</i>	<i>-5.000</i>	<i>-5.000</i>	<i>-5.000</i>
	<i>4318000 Zuweisung Fehlbedarf Betriebskosten Kiga a.d.Kirche</i>	<i>0,00</i>	<i>-1.214.500</i>	<i>-1.266.000</i>	<i>-1.266.000</i>	<i>-1.266.000</i>	<i>-1.266.000</i>
19.	- Sonstige ordentliche Aufwendungen	0,00	-1.000	-1.100	-1.100	-1.100	-1.100
	<i>4421000 Aufwendungen für ehrenamtliche und sonstige Tätigkeit</i>	<i>0,00</i>	<i>-500</i>	<i>-600</i>	<i>-600</i>	<i>-600</i>	<i>-600</i>
	<i>4431000 Geschäftsaufwendungen</i>	<i>0,00</i>	<i>-500</i>	<i>-500</i>	<i>-500</i>	<i>-500</i>	<i>-500</i>
20.	= Summe ordentliche Aufwendungen	0,00	-1.273.200	-1.308.400	-1.305.700	-1.305.900	-1.306.300
21.	= Ordentliches Ergebnis	0,00	-1.097.300	-1.123.000	-1.120.300	-1.120.500	-1.120.900
25.	= Jahresergebnis	0,00	-1.097.300	-1.123.000	-1.120.300	-1.120.500	-1.120.900
26.	+ Erträge aus internen Leistungsbeziehungen	0,00	0	0	0	0	0
	<i>3811000 Erträge aus internen Leistungsbeziehungen</i>	<i>0,00</i>	<i>0</i>	<i>0</i>	<i>0</i>	<i>0</i>	<i>0</i>
27.	- Aufwendungen aus internen Leistungsbeziehungen	0,00	0	0	0	0	0
	<i>4811000 Aufwendungen aus internen Leistungsbeziehungen</i>	<i>0,00</i>	<i>0</i>	<i>0</i>	<i>0</i>	<i>0</i>	<i>0</i>
29.	= Ergebnis unter Berücksichtigung der internen Leistungsbeziehungen	0,00	-1.097.300	-1.123.000	-1.120.300	-1.120.500	-1.120.900

Teilfinanzhaushalt

Nr.	Ein- und Auszahlungsarten	Ergebnis 2010	Plan 2011	Plan 2012	Plan 2013	Plan 2014	Plan 2015
2.	+ Zuwendungen und allgemeine Umlagen, außer für Investitionstätigkeit	0,00	175.000	184.500	184.500	184.500	184.500
	<i>6141000 Zuweisungen für laufende Zwecke vom Land</i>	<i>0,00</i>	<i>150.000</i>	<i>165.000</i>	<i>165.000</i>	<i>165.000</i>	<i>165.000</i>
	<i>6142000 Zuweisungen für laufende Zwecke von Gemeinden (GV)</i>	<i>0,00</i>	<i>25.000</i>	<i>19.500</i>	<i>19.500</i>	<i>19.500</i>	<i>19.500</i>
5.	+ Privatrechtliche Entgelte	0,00	0	0	0	0	0
	<i>6461000 Sonstige privatrechtliche Leistungsentgelte</i>	<i>0,00</i>	<i>0</i>	<i>0</i>	<i>0</i>	<i>0</i>	<i>0</i>
10.	= Summe der Einzahlungen aus laufender Verwaltungstätigkeit	0,00	175.000	184.500	184.500	184.500	184.500
11.	- Personalauszahlungen	0,00	-14.800	-15.700	-16.000	-16.200	-16.600
	<i>7011000 Dienstausszahlungen Beamte</i>	<i>0,00</i>	<i>-2.600</i>	<i>-2.700</i>	<i>-2.800</i>	<i>-2.800</i>	<i>-2.800</i>
	<i>7012000 Dienstausszahlungen tariflich Beschäftigte</i>	<i>0,00</i>	<i>-7.700</i>	<i>-8.200</i>	<i>-8.400</i>	<i>-8.600</i>	<i>-8.800</i>
	<i>7021000 Beiträge zu Versorgungskassen für Beamte</i>	<i>0,00</i>	<i>-1.800</i>	<i>-1.900</i>	<i>-1.900</i>	<i>-1.900</i>	<i>-2.000</i>
	<i>7022000 Beiträge zu Versorgungskassen für tarifliche Bechäftigte</i>	<i>0,00</i>	<i>-800</i>	<i>-900</i>	<i>-900</i>	<i>-900</i>	<i>-1.000</i>
	<i>7032000 Beiträge zur gesetzlichen Sozialversicherung für tariflich Beschäftigte</i>	<i>0,00</i>	<i>-1.600</i>	<i>-1.700</i>	<i>-1.700</i>	<i>-1.700</i>	<i>-1.700</i>
	<i>7041000 Beihilfen, Unterstützungsleistungen für Beamte und Arbeitnehmer</i>	<i>0,00</i>	<i>-300</i>	<i>-300</i>	<i>-300</i>	<i>-300</i>	<i>-300</i>
13.	- Auszahlungen für Sach- und Dienstleistungen und für geringwertige Vermögensgegenstände	0,00	-31.000	-18.500	-15.500	-15.500	-15.500
	<i>7211000 Unterhaltung der Grundstücke und baulichen Anlagen</i>	<i>0,00</i>	<i>-15.000</i>	<i>-8.000</i>	<i>-5.000</i>	<i>-5.000</i>	<i>-5.000</i>
	<i>7212000 Unterhaltung des sonstigen unbeweglichen Vermögens</i>	<i>0,00</i>	<i>-1.000</i>	<i>-500</i>	<i>-500</i>	<i>-500</i>	<i>-500</i>
	<i>7221000 Unterhaltung des sonstigen beweglichen Vermögens</i>	<i>0,00</i>	<i>0</i>	<i>0</i>	<i>0</i>	<i>0</i>	<i>0</i>
	<i>7241000 Bewirtschaftung der Grundstücke und baulichen Anlagen</i>	<i>0,00</i>	<i>-15.000</i>	<i>-10.000</i>	<i>-10.000</i>	<i>-10.000</i>	<i>-10.000</i>



Produkthaushalt 2012

Gemeinde: 00 Stadt Wittingen

Datum: 20.04.2012

Uhrzeit: 11:40:22

Fachbereich 1300 Kinder, Jugend, Schulen und Soziales
Produkt 36500 Kindertagesstätten

Teilfinanzhaushalt

Nr.	Ein- und Auszahlungsarten	Ergebnis 2010	Plan 2011	Plan 2012	Plan 2013	Plan 2014	Plan 2015
	<i>7291000 Auszahlungen für sonstige Dienstleistungen</i>	<i>0,00</i>	<i>0</i>	<i>0</i>	<i>0</i>	<i>0</i>	<i>0</i>
15.	- Transferauszahlungen	0,00	-1.224.300	-1.271.000	-1.271.000	-1.271.000	-1.271.000
	<i>7312000 Zuweisungen an Gemeinden (GV)</i>	<i>0,00</i>	<i>-9.800</i>	<i>-5.000</i>	<i>-5.000</i>	<i>-5.000</i>	<i>-5.000</i>
	<i>7318000 Zuweisungen an übrige Bereiche</i>	<i>0,00</i>	<i>-1.214.500</i>	<i>-1.266.000</i>	<i>-1.266.000</i>	<i>-1.266.000</i>	<i>-1.266.000</i>
16.	- sonstige haushaltswirksame Auszahlungen	0,00	-1.000	-1.100	-1.100	-1.100	-1.100
	<i>7421000 Auszahlungen für ehrenamtliche und sonstige Tätigkeit</i>	<i>0,00</i>	<i>-500</i>	<i>-600</i>	<i>-600</i>	<i>-600</i>	<i>-600</i>
	<i>7431000 Geschäftsauszahlungen</i>	<i>0,00</i>	<i>-500</i>	<i>-500</i>	<i>-500</i>	<i>-500</i>	<i>-500</i>
17.	= Summe der Auszahlungen aus laufender Verwaltungstätigkeit	0,00	-1.271.100	-1.306.300	-1.303.600	-1.303.800	-1.304.200
18.	= Saldo aus laufender Verwaltungstätigkeit	0,00	-1.096.100	-1.121.800	-1.119.100	-1.119.300	-1.119.700
19.	+ Zuwendungen für Investitionstätigkeit	0,00	0	196.500	0	0	0
	<i>6811000 Investitionszuweisungen vom Land</i>	<i>0,00</i>	<i>0</i>	<i>196.500</i>	<i>0</i>	<i>0</i>	<i>0</i>
21.	+ Veräußerung von Sachvermögen	0,00	0	0	0	0	0
	<i>6831100 Einzahlungen aus der Veräußerung von Vermögensgegenständen über 1.000,- Euro</i>	<i>0,00</i>	<i>0</i>	<i>0</i>	<i>0</i>	<i>0</i>	<i>0</i>
23.	+ Sonstige Investitionstätigkeit	0,00	0	0	0	0	0
	<i>6871000 Einzahlungen aus der Abwicklung von Baumaßnahmen</i>	<i>0,00</i>	<i>0</i>	<i>0</i>	<i>0</i>	<i>0</i>	<i>0</i>
24.	= Summe der Einzahlungen aus Investitionstätigkeit	0,00	0	196.500	0	0	0
26.	- Baumaßnahmen	0,00	-66.000	0	0	0	0
	<i>7871000 Auszahlungen für Hochbaumaßnahmen</i>	<i>0,00</i>	<i>-66.000</i>	<i>0</i>	<i>0</i>	<i>0</i>	<i>0</i>
27.	- Erwerb von beweglichem Sachvermögen	0,00	-100.000	0	0	0	0
	<i>7831100 Auszahlungen für den Erwerb von Vermögensgegenständen über 1.000 Euro und Sachgesamtheiten</i>	<i>0,00</i>	<i>-100.000</i>	<i>0</i>	<i>0</i>	<i>0</i>	<i>0</i>
29.	- Aktivierbare Zuwendungen	0,00	0	-32.000	0	0	0
	<i>7811000 Zuweisungen und Zuschüsse für Investitionen vom Land</i>	<i>0,00</i>	<i>0</i>	<i>0</i>	<i>0</i>	<i>0</i>	<i>0</i>
	<i>7818000 Investitionszuschüsse von übrigen Bereichen</i>	<i>0,00</i>	<i>0</i>	<i>-32.000</i>	<i>0</i>	<i>0</i>	<i>0</i>
31.	= Summe der Auszahlungen aus Investitionstätigkeit	0,00	-166.000	-32.000	0	0	0
32.	= Saldo aus Investitionstätigkeit	0,00	-166.000	164.500	0	0	0
33.	= Finanzmittelüberschuss/-fehlbetrag	0,00	-1.262.100	-957.300	-1.119.100	-1.119.300	-1.119.700
37.	= Saldo aus Zeile 33 und 36	0,00	-1.262.100	-957.300	-1.119.100	-1.119.300	-1.119.700

Teilfinanzhaushalt (Investitionen)

Nr.	Ein- und Auszahlungsarten	Ergebnis 2010	Plan 2011	Plan 2012	Plan 2013	Plan 2014	Plan 2015
1.	+ Einzahlungen aus Investitionszuwendungen	0,00	0	196.500	0	0	0
	<i>6811000 Investitionszuweisungen vom Land</i>	<i>0,00</i>	<i>0</i>	<i>196.500</i>	<i>0</i>	<i>0</i>	<i>0</i>
3.	+ Einzahlungen aus der Veräußerung von beweglichen Vermögensgegenständen oberhalb der Wertgrenze von 150 Euro	0,00	0	0	0	0	0
	<i>6831100 Einzahlungen aus der Veräußerung von Vermögensgegenständen über 1.000,- Euro</i>	<i>0,00</i>	<i>0</i>	<i>0</i>	<i>0</i>	<i>0</i>	<i>0</i>
5.	+ Einzahlungen aus der Abwicklung von Baumaßnahmen	0,00	0	0	0	0	0
	<i>6871000 Einzahlungen aus der Abwicklung von Baumaßnahmen</i>	<i>0,00</i>	<i>0</i>	<i>0</i>	<i>0</i>	<i>0</i>	<i>0</i>
9.	= Einzahlungen aus Investitionstätigkeit	0,00	0	196.500	0	0	0
10.	- Zuweisungen und Zuschüsse für Investitionen	0,00	0	32.000	0	0	0
	<i>7811000 Zuweisungen und Zuschüsse für Investitionen vom Land</i>	<i>0,00</i>	<i>0</i>	<i>0</i>	<i>0</i>	<i>0</i>	<i>0</i>



Produkthaushalt 2012

Gemeinde: 00 Stadt Wittingen

Datum: 20.04.2012
Uhrzeit: 11:40:22

Fachbereich 1300 Kinder, Jugend, Schulen und Soziales
Produkt 36500 Kindertagesstätten

Teilfinanzhaushalt (Investitionen)

Nr.	Ein- und Auszahlungsarten	Ergebnis 2010	Plan 2011	Plan 2012	Plan 2013	Plan 2014	Plan 2015
	<i>7818000 Investitionszuschüsse von übrigen Bereichen</i>	<i>0,00</i>	<i>0</i>	<i>32.000</i>	<i>0</i>	<i>0</i>	<i>0</i>
12.	- Auszahlungen für den Erwerb von beweglichen Vermögensgegenständen oberhalb der Wertgrenze von 150 Euro	0,00	100.000	0	0	0	0
	<i>7831100 Auszahlungen für den Erwerb von Vermögensgegenständen über 1.000 Euro und Sachgesamtheiten</i>	<i>0,00</i>	<i>100.000</i>	<i>0</i>	<i>0</i>	<i>0</i>	<i>0</i>
14.	- Baumaßnahmen	0,00	66.000	0	0	0	0
	<i>7871000 Auszahlungen für Hochbaumaßnahmen</i>	<i>0,00</i>	<i>66.000</i>	<i>0</i>	<i>0</i>	<i>0</i>	<i>0</i>
17.	= Auszahlungen aus Investitionstätigkeit	0,00	166.000	32.000	0	0	0
18.	= Saldo aus Investitionstätigkeit	0,00	-166.000	164.500	0	0	0



Produkthaushalt 2012

Gemeinde: 00 Stadt Wittingen

Datum: 20.04.2012

Uhrzeit: 11:40:22

Fachbereich 1300 Kinder, Jugend, Schulen und Soziales
Produkt 36601 Jugendzentren

Produktverantwortlich

Erster Stadtrat Peter Rothe

Rechtsgrundlage

KJHG

Personalgestellung

0,07

Produktaufgaben

Bereitstellung von Räumlichkeiten/Mitarbeitern zur freien Nutzung durch Kinder und Jugendliche.

Konzepterstellung im Rahmen der Jugenarbeit zur sinnvollen Freizeitgestaltung.

Präventionsarbeit

Zielvorgaben

Im Rahmen der Konzepte der Jugendarbeit stellt die Stadt Wittingen Räumlichkeiten zur Verfügung. Sie sollen den Kindern und Jugendlichen als Einrichtung der offenen

Jugendarbeit zur Verfügung stehen und zum sozialen Lernen und zur außerschulischen

Bildung beitragen.

Kennzahlen

Nutzungszahlen

Teilergebnishaushalt

Nr.	Ertrags- und Aufwandsarten	Ergebnis 2010	Plan 2011	Plan 2012	Plan 2013	Plan 2014	Plan 2015
2.	+ Zuwendungen und allgemeine Umlagen	0,00	0	0	0	0	0
	3142000 Zuweisungen für laufende Zwecke von Gemeinden (GV)	0,00	0	0	0	0	0
	3147000 Zuweisungen für laufende Zwecke von privaten Unternehmen	0,00	0	0	0	0	0
5.	+ Öffentlich-rechtliche Entgelte, außer Beiträge und ähnliche Entgelte für Investitionstätigkeit	0,00	0	0	0	0	0
	3321000 Benutzungsgebühren und ähnliche Entgelte	0,00	0	0	0	0	0
6.	+ Privatrechtliche Entgelte	0,00	10.000	2.000	2.000	2.000	2.000
	3411000 Mieten und Pachten	0,00	0	0	0	0	0
	3461000 Sonstige privatrechtliche Leistungsentgelte	0,00	10.000	2.000	2.000	2.000	2.000
7.	+ Kostenerstattungen und Kostenumlagen	0,00	0	2.000	2.000	2.000	2.000
	3488000 Erstattungen von übrigen Bereichen	0,00	0	2.000	2.000	2.000	2.000
12.	= Summe ordentliche Erträge	0,00	10.000	4.000	4.000	4.000	4.000
13.	- Personalaufwendungen	0,00	-2.500	-2.700	-2.800	-2.800	-2.800
	4012000 Dienstaufwendungen tariflich Beschäftigte	0,00	-1.800	-2.000	-2.100	-2.100	-2.100
	4019000 Dienstaufwendungen sonstige Beschäftigte	0,00	0	0	0	0	0
	4022000 Beiträge zu Versorgungskassen tariflich Beschäftigte	0,00	-200	-200	-200	-200	-200
	4032000 Beiträge zur gesetzlichen Sozialversicherung tariflich Beschäftigte	0,00	-400	-400	-400	-400	-400
	4041000 Beihilfen und Unterstützungsleistungen für Beamte und Arbeitnehmer	0,00	-100	-100	-100	-100	-100
15.	- Aufwendungen für Sach- und Dienstleistungen	0,00	-30.600	-20.300	-16.300	-16.300	-16.300
	4211000 Unterhaltung der Grundstücke und baulichen Anlagen	0,00	-13.000	-5.000	-1.000	-1.000	-1.000
	4221000 Unterhaltung des sonstigen beweglichen Vermögens	0,00	-1.000	-1.000	-1.000	-1.000	-1.000
	4222000 Erwerb geringwertiger Vermögensgegenstände	0,00	0	-1.000	-1.000	-1.000	-1.000
	4231000 Mieten und Pachten	0,00	-2.500	0	0	0	0
	4241000 Bewirtschaftung der Grundstücke und baulichen Anlagen	0,00	-3.700	-2.800	-2.800	-2.800	-2.800
	4251000 Haltung von Fahrzeugen	0,00	0	0	0	0	0
	4271000 Besondere Verwaltungs- und Betriebsaufwendungen	0,00	-10.400	-10.000	-10.000	-10.000	-10.000
	4291000 Aufwendungen für sonstige Dienstleistungen	0,00	0	-500	-500	-500	-500
16.	- Abschreibungen	0,00	-2.900	-3.300	-3.300	-3.300	-3.300



Produkthaushalt 2012

Gemeinde: 00 Stadt Wittingen

Datum: 20.04.2012
Uhrzeit: 11:40:22

Fachbereich 1300 Kinder, Jugend, Schulen und Soziales
Produkt 36601 Jugendzentren

Teilergebnishaushalt

Nr.	Ertrags- und Aufwandsarten	Ergebnis 2010	Plan 2011	Plan 2012	Plan 2013	Plan 2014	Plan 2015
	<i>4711200 Afa auf beb. Grundstücke und grundstücksgl. Rechte an beb. Grundst.</i>	0,00	0	0	0	0	0
	<i>4711800 Auflösung Sammelposten</i>	0,00	-2.900	-3.300	-3.300	-3.300	-3.300
19.	- Sonstige ordentliche Aufwendungen	0,00	-1.500	-1.000	-1.000	-1.000	-1.000
	<i>4431000 Geschäftsaufwendungen</i>	0,00	-1.500	-1.000	-1.000	-1.000	-1.000
	<i>4441000 Steuern, Versicherungen, Schadensfälle</i>	0,00	0	0	0	0	0
20.	= Summe ordentliche Aufwendungen	0,00	-37.500	-27.300	-23.400	-23.400	-23.400
21.	= Ordentliches Ergebnis	0,00	-27.500	-23.300	-19.400	-19.400	-19.400
22.	+ außerordentliche Erträge	0,00	6.800	0	0	0	0
	<i>5012000 Empfangene Schadensersatzleistungen u.ä.</i>	0,00	6.800	0	0	0	0
23.	- außerordentliche Aufwendungen	0,00	0	0	0	0	0
	<i>5111000 Aufwendungen im Zusammenhang mit Katastrophen u. ä. Ereignissen</i>	0,00	0	0	0	0	0
24.	= Außerordentliches Ergebnis	0,00	6.800	0	0	0	0
25.	= Jahresergebnis	0,00	-20.700	-23.300	-19.400	-19.400	-19.400
26.	+ Erträge aus internen Leistungsbeziehungen	0,00	0	0	0	0	0
	<i>3811000 Erträge aus internen Leistungsbeziehungen</i>	0,00	0	0	0	0	0
27.	- Aufwendungen aus internen Leistungsbeziehungen	0,00	0	0	0	0	0
	<i>4811000 Aufwendungen aus internen Leistungsbeziehungen</i>	0,00	0	0	0	0	0
29.	= Ergebnis unter Berücksichtigung der internen Leistungsbeziehungen	0,00	-20.700	-23.300	-19.400	-19.400	-19.400

Teilfinanzhaushalt

Nr.	Ein- und Auszahlungsarten	Ergebnis 2010	Plan 2011	Plan 2012	Plan 2013	Plan 2014	Plan 2015
2.	+ Zuwendungen und allgemeine Umlagen, außer für Investitionstätigkeit	0,00	0	0	0	0	0
	<i>6142000 Zuweisungen für laufende Zwecke von Gemeinden (GV)</i>	0,00	0	0	0	0	0
	<i>6147000 Zuweisungen für laufende Zwecke von privaten Unternehmen</i>	0,00	0	0	0	0	0
4.	+ Öffentlich-rechtliche Entgelte	0,00	0	0	0	0	0
	<i>6321000 Benutzungsgebühren und ähnliche Entgelte</i>	0,00	0	0	0	0	0
5.	+ Privatrechtliche Entgelte	0,00	10.000	2.000	2.000	2.000	2.000
	<i>6411000 Mieten und Pachten</i>	0,00	0	0	0	0	0
	<i>6461000 Sonstige privatrechtliche Leistungsentgelte</i>	0,00	10.000	2.000	2.000	2.000	2.000
6.	+ Kostenerstattungen und Kostenumlagen, außer für Investitionstätigkeit	0,00	0	2.000	2.000	2.000	2.000
	<i>6488000 Erstattungen von übrigen Bereichen</i>	0,00	0	2.000	2.000	2.000	2.000
10.	= Summe der Einzahlungen aus laufender Verwaltungstätigkeit	0,00	10.000	4.000	4.000	4.000	4.000
11.	- Personalauszahlungen	0,00	-2.500	-2.700	-2.800	-2.800	-2.800
	<i>7012000 Dienstausschüttungen tariflich Beschäftigte</i>	0,00	-1.800	-2.000	-2.100	-2.100	-2.100
	<i>7019000 Sonstige Beschäftigungsauszahlungen</i>	0,00	0	0	0	0	0
	<i>7022000 Beiträge zur Versorgungskassen für tarifliche Beschäftigte</i>	0,00	-200	-200	-200	-200	-200
	<i>7032000 Beiträge zur gesetzlichen Sozialversicherung für tariflich Beschäftigte</i>	0,00	-400	-400	-400	-400	-400
	<i>7041000 Beihilfen, Unterstützungsleistungen für Beamte und Arbeitnehmer</i>	0,00	-100	-100	-100	-100	-100



Produkthaushalt 2012

Gemeinde: 00 Stadt Wittingen

Datum: 20.04.2012

Uhrzeit: 11:40:22

Fachbereich 1300 Kinder, Jugend, Schulen und Soziales
Produkt 36601 Jugendzentren

Teilfinanzhaushalt

Nr.	Ein- und Auszahlungsarten	Ergebnis 2010	Plan 2011	Plan 2012	Plan 2013	Plan 2014	Plan 2015
13.	- Auszahlungen für Sach- und Dienstleistungen und für geringwertige Vermögensgegenstände	0,00	-30.600	-20.300	-16.300	-16.300	-16.300
	7211000 Unterhaltung der Grundstücke und baulichen Anlagen	0,00	-13.000	-5.000	-1.000	-1.000	-1.000
	7212000 Unterhaltung des sonstigen unbeweglichen Vermögens	0,00	0	0	0	0	0
	7221000 Unterhaltung des sonstigen beweglichen Vermögens	0,00	-1.000	-1.000	-1.000	-1.000	-1.000
	7222000 Erwerb geringwertiger Vermögensgegenstände	0,00	0	-1.000	-1.000	-1.000	-1.000
	7231000 Mieten und Pachten	0,00	-2.500	0	0	0	0
	7241000 Bewirtschaftung der Grundstücke und baulichen Anlagen	0,00	-3.700	-2.800	-2.800	-2.800	-2.800
	7251000 Haltung von Fahrzeugen	0,00	0	0	0	0	0
	7271000 Besondere Verwaltungs- und Betriebsauszahlungen	0,00	-10.400	-10.000	-10.000	-10.000	-10.000
	7291000 Auszahlungen für sonstige Dienstleistungen	0,00	0	-500	-500	-500	-500
16.	- sonstige haushaltswirksame Auszahlungen	0,00	-1.500	-1.000	-1.000	-1.000	-1.000
	7431000 Geschäftsauszahlungen	0,00	-1.500	-1.000	-1.000	-1.000	-1.000
	7441000 Steuern, Versicherungen, Schadensfälle	0,00	0	0	0	0	0
17.	= Summe der Auszahlungen aus laufender Verwaltungstätigkeit	0,00	-34.600	-24.000	-20.100	-20.100	-20.100
18.	= Saldo aus laufender Verwaltungstätigkeit	0,00	-24.600	-20.000	-16.100	-16.100	-16.100
21.	+ Veräußerung von Sachvermögen	0,00	6.800	0	0	0	0
	6821000 Einzahlungen aus der Veräußerung von Grundstücken und Gebäuden und anderen unbeweglichen Vermögensgegenständen	0,00	6.800	0	0	0	0
	6831200 Einzahlungen aus der Veräußerung von Vermögensgegenständen über 150,- bis 1.000,- Euro (Sammelposten)	0,00	0	0	0	0	0
24.	= Summe der Einzahlungen aus Investitionstätigkeit	0,00	6.800	0	0	0	0
27.	- Erwerb von beweglichem Sachvermögen	0,00	-14.500	-1.000	-1.000	-1.000	0
	7831200 Auszahlungen für den Erwerb von Vermögensgegenständen über 150 Euro bis 1.000 Euro (Sammelposten)	0,00	-14.500	-1.000	-1.000	-1.000	0
31.	= Summe der Auszahlungen aus Investitionstätigkeit	0,00	-14.500	-1.000	-1.000	-1.000	0
32.	= Saldo aus Investitionstätigkeit	0,00	-7.700	-1.000	-1.000	-1.000	0
33.	= Finanzmittelüberschuss/-fehlbetrag	0,00	-32.300	-21.000	-17.100	-17.100	-16.100
37.	= Saldo aus Zeile 33 und 36	0,00	-32.300	-21.000	-17.100	-17.100	-16.100

Teilfinanzhaushalt (Investitionen)

Nr.	Ein- und Auszahlungsarten	Ergebnis 2010	Plan 2011	Plan 2012	Plan 2013	Plan 2014	Plan 2015
2.	+ Einzahlungen aus der Veräußerung von Grundstücken und Gebäuden und anderen unbeweglichen Vermögensgegenständen	0,00	6.800	0	0	0	0
	6821000 Einzahlungen aus der Veräußerung von Grundstücken und Gebäuden und anderen unbeweglichen Vermögensgegenständen	0,00		0	0	0	0
			6.800				
3.	+ Einzahlungen aus der Veräußerung von beweglichen Vermögensgegenständen oberhalb der Wertgrenze von 150 Euro	0,00	0	0	0	0	0



Produkthaushalt 2012

Gemeinde: 00 Stadt Wittingen

Datum: 20.04.2012
Uhrzeit: 11:40:22

Fachbereich 1300 Kinder, Jugend, Schulen und Soziales
Produkt 36601 Jugendzentren

Teilfinanzhaushalt (Investitionen)

Nr.	Ein- und Auszahlungsarten	Ergebnis 2010	Plan 2011	Plan 2012	Plan 2013	Plan 2014	Plan 2015
	<i>6831200 Einzahlungen aus der Veräußerung von Vermögensgegenständen über 150,- bis 1.000,- Euro (Sammelposten)</i>	<i>0,00</i>		<i>0</i>	<i>0</i>	<i>0</i>	<i>0</i>
			<i>0</i>				
9.	= Einzahlungen aus Investitionstätigkeit	0,00	6.800	0	0	0	0
12.	- Auszahlungen für den Erwerb von beweglichen Vermögensgegenständen oberhalb der Wertgrenze von 150 Euro	0,00	14.500	1.000	1.000	1.000	0
	<i>7831200 Auszahlungen für den Erwerb von Vermögensgegenständen über 150 Euro bis 1.000 Euro (Sammelposten)</i>	<i>0,00</i>		<i>1.000</i>	<i>1.000</i>	<i>1.000</i>	<i>0</i>
			<i>14.500</i>				
17.	= Auszahlungen aus Investitionstätigkeit	0,00	14.500	1.000	1.000	1.000	0
18.	= Saldo aus Investitionstätigkeit	0,00	-7.700	-1.000	-1.000	-1.000	0

Teilhaushalt 2100

Wesentliche Produkte des Teilhaushaltes				
im Teilhaushalt abgebildeter Produktbereich (verbindlich) :				
25,27,28,42				
Produkte:				
25201,27201,28101,28102,42101,42401				
Zuordnung zum Verantwortungsbereich				
Fachbereich 2100				
Budgetierungsbestimmungen				
Die oben aufgeführten Produkte werden jeweils zu einer Bewirtschaftungseinheit gem. § 4 Absatz 3 GemHKVO erklärt.				
Haushaltsvermerke				
Die Ansätze, die in der Verantwortung des Fachbereiches liegen sind, soweit nicht für einzelne Konten gesonderte Deckungskreise eingerichtet wurden, untereinander deckungsfähig. Eine Zweckbindung nach § 18 GemHKVO und die Deckungsfähigkeit gem. § 19 GemHKVO für die Ansätze des Budgets werden erklärt.				
Übrige Erläuterungen				
Keine				



Teilergebnishaushalt 2012

Gemeinde: 00 Stadt Wittingen

Datum: 19.04.2012

Uhrzeit: 16:43:35

Fachbereich

2100 Kultur und Sport

Pos.	Inhalt	Ergebnis	Plan	Plan	Plan	Plan	Plan
		2010	2011	2012	2013	2014	2015
		EUR	EUR	EUR	EUR	EUR	EUR
		1	2	3	4	5	6
2.	+ Zuwendungen und allgemeine Umlagen	0,00	29.000	0	29.000	0	29.000
6.	+ Privatrechtliche Entgelte	0,00	1.700	1.600	1.600	1.600	1.600
7.	+ Kostenerstattungen und Kostenumlagen	0,00	0	800	800	800	800
11.	+ Sonstige ordentliche Erträge	0,00	1.700	1.700	1.700	1.700	1.700
12.	= Summe ordentliche Erträge	0,00	32.400	4.100	33.100	4.100	33.100
13.	- Personalaufwendungen	0,00	-86.900	-93.600	-95.700	-97.200	-98.900
15.	- Aufwendungen für Sach- und Dienstleistungen	0,00	-79.500	-37.300	-61.900	-31.900	-61.900
16.	- Abschreibungen	0,00	-11.800	-12.200	-12.400	-12.600	-12.800
18.	- Transferaufwendungen	0,00	-105.000	-106.300	-105.900	-105.900	-105.900
19.	- Sonstige ordentliche Aufwendungen	0,00	-1.400	-1.400	-1.400	-1.400	-1.400
20.	= Summe ordentliche Aufwendungen	0,00	-284.600	-250.800	-277.300	-249.000	-280.900
21.	= Ordentliches Ergebnis	0,00	-252.200	-246.700	-244.200	-244.900	-247.800
25.	= Jahresergebnis	0,00	-252.200	-246.700	-244.200	-244.900	-247.800
27.	- Aufwendungen aus internen Leistungsbeziehungen	0,00	-142.400	0	-142.400	-142.400	0
28.	= Saldo aus internen Leistungsbeziehungen	0,00	-142.400	0	-142.400	-142.400	0
29.	= Ergebnis unter Berücksichtigung der internen Leistungsbeziehungen	0,00	-394.600	-246.700	-386.600	-387.300	-247.800

*** Ende der Liste "Teilergebnishaushalt" ***



Teilfinanzhaushalt 2012

Gemeinde: 00 Stadt Wittingen

Seite : 8
Datum: 19.04.2012
Uhrzeit: 16:43:52

Fachbereich 2100 Kultur und Sport

Pos.	Inhalt	Ergebnis	Plan	Plan	VE	Plan	Plan	Plan
		2010	2011	2012	2012	2013	2014	2015
		EUR	EUR	EUR	EUR	EUR	EUR	EUR
		1	2	3	4	5	6	7
2.	+ Zuwendungen und allgemeine Umlagen, außer für Investitionstätigkeit	0,00	29.000	0	0	29.000	0	29.000
5.	+ Privatrechtliche Entgelte	0,00	1.700	1.600	0	1.600	1.600	1.600
6.	+ Kostenerstattungen und Kostenumlagen, außer für Investitionstätigkeit	0,00	0	800	0	800	800	800
10.	= Summe der Einzahlungen aus laufender Verwaltungstätigkeit	0,00	30.700	2.400	0	31.400	2.400	31.400
11.	- Personalauszahlungen	0,00	-86.000	-92.700	0	-94.800	-96.300	-98.000
13.	- Auszahlungen für Sach- und Dienstleistungen und für geringwertige Vermögensgegenstände	0,00	-79.500	-37.300	0	-61.900	-31.900	-61.900
15.	- Transferauszahlungen	0,00	-105.000	-106.300	0	-105.900	-105.900	-105.900
16.	- sonstige haushaltswirksame Auszahlungen	0,00	-1.400	-1.400	0	-1.400	-1.400	-1.400
17.	= Summe der Auszahlungen aus laufender Verwaltungstätigkeit	0,00	-271.900	-237.700	0	-264.000	-235.500	-267.200
18.	= Saldo aus laufender Verwaltungstätigkeit	0,00	-241.200	-235.300	0	-232.600	-233.100	-235.800
27.	- Erwerb von beweglichem Sachvermögen	0,00	-1.000	-2.500	0	0	0	0
29.	- Aktivierbare Zuwendungen	0,00	-13.800	-4.200	0	-5.000	-5.000	-5.000
31.	= Summe der Auszahlungen aus Investitionstätigkeit	0,00	-14.800	-6.700	0	-5.000	-5.000	-5.000
32.	= Saldo aus Investitionstätigkeit	0,00	-14.800	-6.700	0	-5.000	-5.000	-5.000
33.	= Finanzmittelüberschuss/-fehlbetrag	0,00	-256.000	-242.000	0	-237.600	-238.100	-240.800
37.	= Saldo aus Zeile 33 und 36	0,00	-256.000	-242.000	0	-237.600	-238.100	-240.800

*** Ende der Liste "Teilfinanzhaushalt" ***



Produkthaushalt 2012

Gemeinde: 00 Stadt Wittingen

Datum: 20.04.2012

Uhrzeit: 11:40:46

Fachbereich 2100 Kultur und Sport
Produkt 25201 Museen und Sammlungen

Produktverantwortlich

Al Herr Kruse

Rechtsgrundlage

Politische Beschlüsse

Personalgestellung

0,2

Produktaufgaben

Unterstützung von Museen, Sammlungen und Ausstellungen
Förderung und Unterstützung von Künstlern im Rahmen der Werkstattwochen
Organisation von Ausstellungen in Verbindung mit den Kultur- und Heimatvereinen

Zielvorgaben

Erhaltung und Bewahrung von historischen und landschafts- typischen Sammlungen und Ausstellungen durch geeignete Fördermassnahmen. Kinder und Jugendliche sollen dabei die Möglichkeit haben, die ursprüngliche Gestaltung ihres Lebens- raumens kennen zu lernen.

Die Weiterführung und Verbreitung der Ergebnisse der Werkstattwochen in Lüben durch entsprechende Ausstellungen.

Kennzahlen

Anzahl der Museen und Ausstellungen pro Jahr

Teilergebnishaushalt

Nr.		Ertrags- und Aufwandsarten	Ergebnis 2010	Plan 2011	Plan 2012	Plan 2013	Plan 2014	Plan 2015
2.	+	Zuwendungen und allgemeine Umlagen	0,00	29.000	0	29.000	0	29.000
		3141000 Zuweisungen für Werkstattwoche vom Land	0,00	0	0	0	0	0
		3142000 Zuweisungen für Werkstattwoche von Gemeinden (GV)	0,00	6.800	0	6.800	0	6.800
		3146000 Zuweisungen für Werkstattwoche von öffentlichen Sonderrechnungen	0,00	8.000	0	8.000	0	8.000
		3147000 Zuweisungen für Werkstattwoche von privaten Unternehmen	0,00	4.000	0	4.000	0	4.000
		3148000 Zuweisungen für Werkstattwoche von übrigen Bereichen	0,00	10.200	0	10.200	0	10.200
6.	+	Privatrechtliche Entgelte	0,00	0	0	0	0	0
		3461000 Sonstige Erträge	0,00	0	0	0	0	0
12.	=	Summe ordentliche Erträge	0,00	29.000	0	29.000	0	29.000
13.	-	Personalaufwendungen	0,00	-9.200	-11.500	-11.700	-11.900	-12.000
		4012000 Dienstaufwendungen tariflich Beschäftigte	0,00	-6.900	-7.500	-7.700	-7.900	-8.000
		4019000 Dienstaufwendungen sonstige Beschäftigte	0,00	0	-1.500	-1.500	-1.500	-1.500
		4022000 Beiträge zu Versorgungskassen tariflich Beschäftigte	0,00	-700	-800	-800	-800	-800
		4032000 Beiträge zur gesetzlichen Sozialversicherung tariflich Beschäftigte	0,00	-1.500	-1.600	-1.600	-1.600	-1.600
		4039000 Beiträge zur gesetzlichen Sozialversicherung sonstige Beschäftigte	0,00	0	0	0	0	0
		4041000 Beihilfen und Unterstützungsleistungen für Beamte und Arbeitnehmer	0,00	-100	-100	-100	-100	-100
15.	-	Aufwendungen für Sach- und Dienstleistungen	0,00	-45.000	-16.000	-38.100	-8.100	-38.100
		4211000 Unterhaltung der Grundstücke und baulichen Anlagen	0,00	-3.000	-10.000	-3.000	-3.000	-3.000
		Schädlingsbekämpfung Junkerhof und Haus der Landschaft, WiFo 18.10.11						
		4221000 Unterhaltung des sonstigen beweglichen Vermögens	0,00	-7.000	-1.000	-100	-100	-100
		4241000 Bewirtschaftung der Grundstücke und baulichen Anlagen	0,00	-5.000	-5.000	-5.000	-5.000	-5.000
		4271000 Werkstattwoche Lüben	0,00	-30.000	0	-30.000	0	-30.000
16.	-	Abschreibungen	0,00	-1.100	-1.100	-1.100	-1.100	-1.100



Produkthaushalt 2012

Gemeinde: 00 Stadt Wittingen

Datum: 20.04.2012

Uhrzeit: 11:40:46

Fachbereich 2100 Kultur und Sport
Produkt 25201 Museen und Sammlungen

Teilergebnishaushalt

Nr.	Ertrags- und Aufwandsarten	Ergebnis 2010	Plan 2011	Plan 2012	Plan 2013	Plan 2014	Plan 2015
	4711010 Afa auf imm. Vermögensgegenstände aus gel. Investitionszuwendungen	0,00	-400	-400	-400	-400	-400
	4711100 Afa auf unbebaute Grundstücke und grundstücksgl. Rechte an unb. Gr.	0,00	-100	-100	-100	-100	-100
	4711300 Afa auf Gebäude	0,00	-600	-600	-600	-600	-600
18.	- Transferaufwendungen	0,00	-1.000	-1.000	-1.000	-1.000	-1.000
	4318000 Zuweisungen an übrige Bereiche	0,00	-1.000	-1.000	-1.000	-1.000	-1.000
20.	= Summe ordentliche Aufwendungen	0,00	-56.300	-29.600	-51.900	-22.100	-52.200
21.	= Ordentliches Ergebnis	0,00	-27.300	-29.600	-22.900	-22.100	-23.200
25.	= Jahresergebnis	0,00	-27.300	-29.600	-22.900	-22.100	-23.200
26.	+ Erträge aus internen Leistungsbeziehungen	0,00	0	0	0	0	0
	3811000 Erträge aus internen Leistungsbeziehungen	0,00	0	0	0	0	0
27.	- Aufwendungen aus internen Leistungsbeziehungen	0,00	0	0	0	0	0
	4811000 Aufwendungen aus internen Leistungsbeziehungen	0,00	0	0	0	0	0
29.	= Ergebnis unter Berücksichtigung der internen Leistungsbeziehungen	0,00	-27.300	-29.600	-22.900	-22.100	-23.200

Teilfinanzhaushalt

Nr.	Ein- und Auszahlungsarten	Ergebnis 2010	Plan 2011	Plan 2012	Plan 2013	Plan 2014	Plan 2015
2.	+ Zuwendungen und allgemeine Umlagen, außer für Investitionstätigkeit	0,00	29.000	0	29.000	0	29.000
	6141000 Zuweisungen für laufende Zwecke vom Land	0,00	0	0	0	0	0
	6142000 Zuweisungen für laufende Zwecke von Gemeinden (GV)	0,00	6.800	0	6.800	0	6.800
	6146000 Zuweisungen für laufende Zwecke von sonstigen öffentlichen Sonderrechnungen	0,00	8.000	0	8.000	0	8.000
	6147000 Zuweisungen für laufende Zwecke von privaten Unternehmen	0,00	4.000	0	4.000	0	4.000
	6148000 Zuweisungen für laufende Zwecke von übrigen Bereichen	0,00	10.200	0	10.200	0	10.200
5.	+ Privatrechtliche Entgelte	0,00	0	0	0	0	0
	6461000 Sonstige privatrechtliche Leistungsentgelte	0,00	0	0	0	0	0
10.	= Summe der Einzahlungen aus laufender Verwaltungstätigkeit	0,00	29.000	0	29.000	0	29.000
11.	- Personalauszahlungen	0,00	-9.200	-11.500	-11.700	-11.900	-12.000
	7012000 Dienstausschüttungen tariflich Beschäftigte	0,00	-6.900	-7.500	-7.700	-7.900	-8.000
	7019000 Sonstige Beschäftigungsauszahlungen	0,00	0	-1.500	-1.500	-1.500	-1.500
	7022000 Beiträge zu Versorgungskassen für tarifliche Beschäftigte	0,00	-700	-800	-800	-800	-800
	7032000 Beiträge zur gesetzlichen Sozialversicherung für tariflich Beschäftigte	0,00	-1.500	-1.600	-1.600	-1.600	-1.600
	7039000 Beiträge zur gesetzlichen Sozialversicherung für sonstige Beschäftigte	0,00	0	0	0	0	0
	7041000 Beihilfen, Unterstützungsleistungen für Beamte und Arbeitnehmer	0,00	-100	-100	-100	-100	-100
13.	- Auszahlungen für Sach- und Dienstleistungen und für geringwertige Vermögensgegenstände	0,00	-45.000	-16.000	-38.100	-8.100	-38.100
	7211000 Unterhaltung der Grundstücke und baulichen Anlagen	0,00	-3.000	-10.000	-3.000	-3.000	-3.000



Produkthaushalt 2012

Gemeinde: 00 Stadt Wittingen

Datum: 20.04.2012

Uhrzeit: 11:40:46

Fachbereich 2100 Kultur und Sport
Produkt 25201 Museen und Sammlungen

Teilfinanzhaushalt

Nr.	Ein- und Auszahlungsarten	Ergebnis 2010	Plan 2011	Plan 2012	Plan 2013	Plan 2014	Plan 2015
	<i>7221000 Unterhaltung des sonstigen beweglichen Vermögens</i>	<i>0,00</i>	<i>-7.000</i>	<i>-1.000</i>	<i>-100</i>	<i>-100</i>	<i>-100</i>
	<i>7241000 Bewirtschaftung der Grundstücke und baulichen Anlagen</i>	<i>0,00</i>	<i>-5.000</i>	<i>-5.000</i>	<i>-5.000</i>	<i>-5.000</i>	<i>-5.000</i>
	<i>7271000 Besondere Verwaltungs- und Betriebsauszahlungen</i>	<i>0,00</i>	<i>-30.000</i>	<i>0</i>	<i>-30.000</i>	<i>0</i>	<i>-30.000</i>
15.	- Transferauszahlungen	0,00	-1.000	-1.000	-1.000	-1.000	-1.000
	<i>7318000 Zuweisungen an übrige Bereiche</i>	<i>0,00</i>	<i>-1.000</i>	<i>-1.000</i>	<i>-1.000</i>	<i>-1.000</i>	<i>-1.000</i>
17.	= Summe der Auszahlungen aus laufender Verwaltungstätigkeit	0,00	-55.200	-28.500	-50.800	-21.000	-51.100
18.	= Saldo aus laufender Verwaltungstätigkeit	0,00	-26.200	-28.500	-21.800	-21.000	-22.100
29.	- Aktivierbare Zuwendungen	0,00	-4.300	0	0	0	0
	<i>7818000 Investitionszuschüsse von übrigen Bereichen</i>	<i>0,00</i>	<i>-4.300</i>	<i>0</i>	<i>0</i>	<i>0</i>	<i>0</i>
31.	= Summe der Auszahlungen aus Investitionstätigkeit	0,00	-4.300	0	0	0	0
32.	= Saldo aus Investitionstätigkeit	0,00	-4.300	0	0	0	0
33.	= Finanzmittelüberschuss/-fehlbetrag	0,00	-30.500	-28.500	-21.800	-21.000	-22.100
37.	= Saldo aus Zeile 33 und 36	0,00	-30.500	-28.500	-21.800	-21.000	-22.100

Teilfinanzhaushalt (Investitionen)

Nr.	Ein- und Auszahlungsarten	Ergebnis 2010	Plan 2011	Plan 2012	Plan 2013	Plan 2014	Plan 2015
10.	- Zuweisungen und Zuschüsse für Investitionen	0,00	4.300	0	0	0	0
	<i>7818000 Investitionszuschüsse von übrigen Bereichen</i>	<i>0,00</i>	<i>4.300</i>	<i>0</i>	<i>0</i>	<i>0</i>	<i>0</i>
17.	= Auszahlungen aus Investitionstätigkeit	0,00	4.300	0	0	0	0
18.	= Saldo aus Investitionstätigkeit	0,00	-4.300	0	0	0	0



Produkthaushalt 2012

Gemeinde: 00 Stadt Wittingen

Datum: 20.04.2012
Uhrzeit: 11:40:47

Fachbereich 2100 Kultur und Sport
Produkt 27201 Büchereien

Produktverantwortlich

Frau Kübel

Rechtsgrundlage

Benutzungsordnung der Stadt Wittingen

Personalgestellung

1,2 zzgl. Aushilfskraft

Produktaufgaben

Aufbau, Erhaltung und ggf. Abbau des Medienbestande (Sachmedien, Unterhaltungsmedien und Medien für Kinder)
Beratung und Information der Büchereibenutzer und Einführung in die Benutzung der Bücherei.
Abwicklung der Ausleihungen. Bearbeitung von Vorbestellungen

Zielvorgaben

Die Stadt Wittingen sichert die Erhaltung einer für die Nutzerinnen und Nutzer kostenfreien Bücherei. Dabei wird das Ziel verfolgt, den Bürgern die Möglichkeit zu geben auf verschiedene Medien zuzugreifen und Ihnen Literatur damit in verschiedenster Form nahe zubringen.

Kennzahlen

Ausleihungen pro Jahr

Teilergebnishaushalt

Nr.	Ertrags- und Aufwandsarten	Ergebnis 2010	Plan 2011	Plan 2012	Plan 2013	Plan 2014	Plan 2015
2.	+	Zuwendungen und allgemeine Umlagen	0,00	0	0	0	0
		3147000 Zuweisungen für laufende Zwecke von privaten Unternehmen	0,00	0	0	0	0
		3148000 Zuweisungen für laufende Zwecke von übrigen Bereichen	0,00	0	0	0	0
6.	+	Privatrechtliche Entgelte	0,00	200	100	100	100
		3411000 Mieten und Pachten	0,00	100	0	0	0
		3461000 Sonstige privatrechtliche Leistungsentgelte	0,00	100	100	100	100
11.	+	Sonstige ordentliche Erträge	0,00	900	900	900	900
		3582000 Erträge aus der Auflösung oder Herabsetzung von Rückstellungen	0,00	900	900	900	900
12.	=	Summe ordentliche Erträge	0,00	1.100	1.000	1.000	1.000
13.	-	Personalaufwendungen	0,00	-46.500	-47.700	-48.800	-49.500
		4011000 Dienstaufwendungen Beamte	0,00	-2.600	-2.700	-2.800	-2.800
		4012000 Dienstaufwendungen tariflich Beschäftigte	0,00	-29.500	-30.200	-31.100	-32.400
		4019000 Dienstaufwendungen sonstige Beschäftigte	0,00	-2.000	-2.000	-2.000	-2.000
		4021000 Beiträge zu Versorgungskassen Beamte	0,00	-1.800	-1.900	-1.900	-2.000
		4022000 Beiträge zu Versorgungskassen tariflich Beschäftigte	0,00	-3.000	-3.100	-3.200	-3.300
		4029000 Beiträge zu Versorgungskassen sonstige Beschäftigte	0,00	0	0	0	0
		4032000 Beiträge zur gesetzlichen Sozialversicherung tariflich Beschäftigte	0,00	-6.100	-6.300	-6.300	-6.400
		4039000 Beiträge zur gesetzlichen Sozialversicherung sonstige Beschäftigte	0,00	0	0	0	0
		4041000 Beihilfen und Unterstützungsleistungen für Beamte und Arbeitnehmer	0,00	-600	-600	-600	-600
		4051000 Zuführungen zu Pensionsrückstellungen für Beamte und Arbeitnehmer	0,00	-900	-900	-900	-900
15.	-	Aufwendungen für Sach- und Dienstleistungen	0,00	-21.600	-15.500	-18.000	-18.000
		4211000 Unterhaltung der Grundstücke und baulichen Anlagen	0,00	-2.500	0	-2.500	-2.500
		Teppichboden Kinder- u. Jugendbuchabt.					
		4221000 Unterhaltung des sonstigen beweglichen Vermögens	0,00	-500	-500	-500	-500
		4222000 Erwerb geringwertiger Vermögensgegenstände	0,00	-4.000	-4.000	-4.000	-4.000



Produkthaushalt 2012

Gemeinde: 00 Stadt Wittingen

Datum: 20.04.2012

Uhrzeit: 11:40:47

Fachbereich 2100 Kultur und Sport
Produkt 27201 Büchereien

Teilergebnishaushalt

Nr.	Ertrags- und Aufwandsarten	Ergebnis 2010	Plan 2011	Plan 2012	Plan 2013	Plan 2014	Plan 2015
	4241000 Bewirtschaftung der Grundstücke und baulichen Anlagen	0,00	-13.600	-10.000	-10.000	-10.000	-10.000
	4271000 Besondere Verwaltungs- und Betriebsaufwendungen	0,00	-1.000	-1.000	-1.000	-1.000	-1.000
16.	- Abschreibungen	0,00	-4.700	-4.700	-4.700	-4.700	-4.700
	4711300 Afa auf Gebäude	0,00	-4.700	-4.700	-4.700	-4.700	-4.700
18.	- Transferaufwendungen	0,00	-400	-800	-400	-400	-400
	4318000 Zuweisungen an übrige Bereiche, Kirche für Bücherei Knesebeck	0,00	-400	-800	-400	-400	-400
19.	- Sonstige ordentliche Aufwendungen	0,00	-1.300	-1.300	-1.300	-1.300	-1.300
	4429000 Sonstige Aufwendungen für die Inanspruchnahme von Rechten und Diensten	0,00	0	0	0	0	0
	4431000 Geschäftsaufwendungen	0,00	-1.300	-1.300	-1.300	-1.300	-1.300
20.	= Summe ordentliche Aufwendungen	0,00	-74.500	-70.000	-73.200	-73.900	-74.800
21.	= Ordentliches Ergebnis	0,00	-73.400	-69.000	-72.200	-72.900	-73.800
25.	= Jahresergebnis	0,00	-73.400	-69.000	-72.200	-72.900	-73.800
26.	+ Erträge aus internen Leistungsbeziehungen	0,00	0	0	0	0	0
	3811000 Erträge aus internen Leistungsbeziehungen	0,00	0	0	0	0	0
27.	- Aufwendungen aus internen Leistungsbeziehungen	0,00	0	0	0	0	0
	4811000 Aufwendungen aus internen Leistungsbeziehungen	0,00	0	0	0	0	0
29.	= Ergebnis unter Berücksichtigung der internen Leistungsbeziehungen	0,00	-73.400	-69.000	-72.200	-72.900	-73.800

Teilfinanzhaushalt

Nr.	Ein- und Auszahlungsarten	Ergebnis 2010	Plan 2011	Plan 2012	Plan 2013	Plan 2014	Plan 2015
2.	+ Zuwendungen und allgemeine Umlagen, außer für Investitionstätigkeit	0,00	0	0	0	0	0
	6147000 Zuweisungen für laufende Zwecke von privaten Unternehmen	0,00	0	0	0	0	0
	6148000 Zuweisungen für laufende Zwecke von übrigen Bereichen	0,00	0	0	0	0	0
5.	+ Privatrechtliche Entgelte	0,00	200	100	100	100	100
	6411000 Mieten und Pachten	0,00	100	0	0	0	0
	6461000 Sonstige privatrechtliche Leistungsentgelte	0,00	100	100	100	100	100
10.	= Summe der Einzahlungen aus laufender Verwaltungstätigkeit	0,00	200	100	100	100	100
11.	- Personalauszahlungen	0,00	-45.600	-46.800	-47.900	-48.600	-49.500
	7011000 Dienstausschüttungen Beamte	0,00	-2.600	-2.700	-2.800	-2.800	-2.800
	7012000 Dienstausschüttungen tariflich Beschäftigte	0,00	-29.500	-30.200	-31.100	-31.700	-32.400
	7019000 Sonstige Beschäftigungsauszahlungen	0,00	-2.000	-2.000	-2.000	-2.000	-2.000
	7021000 Beiträge zu Versorgungskassen für Beamte	0,00	-1.800	-1.900	-1.900	-1.900	-2.000
	7022000 Beiträge zu Versorgungskassen für tarifliche Beschäftigte	0,00	-3.000	-3.100	-3.200	-3.200	-3.300
	7029000 Beiträge zu Versorgungskassen für sonstige Beschäftigte	0,00	0	0	0	0	0
	7032000 Beiträge zur gesetzlichen Sozialversicherung für tariflich Beschäftigte	0,00	-6.100	-6.300	-6.300	-6.400	-6.400
	7039000 Beiträge zur gesetzlichen Sozialversicherung für sonstige Beschäftigte	0,00	0	0	0	0	0



Produkthaushalt 2012

Gemeinde: 00 Stadt Wittingen

Datum: 20.04.2012

Uhrzeit: 11:40:47

Fachbereich 2100 Kultur und Sport
Produkt 27201 Büchereien

Teilfinanzhaushalt

Nr.	Ein- und Auszahlungsarten	Ergebnis 2010	Plan 2011	Plan 2012	Plan 2013	Plan 2014	Plan 2015
	<i>7041000 Beihilfen, Unterstützungsleistungen für Beamte und Arbeitnehmer</i>	0,00	-600	-600	-600	-600	-600
13.	- Auszahlungen für Sach- und Dienstleistungen und für geringwertige Vermögensgegenstände	0,00	-21.600	-15.500	-18.000	-18.000	-18.000
	<i>7211000 Unterhaltung der Grundstücke und baulichen Anlagen</i>	0,00	-2.500	0	-2.500	-2.500	-2.500
	<i>7221000 Unterhaltung des sonstigen beweglichen Vermögens</i>	0,00	-500	-500	-500	-500	-500
	<i>7222000 Erwerb geringwertiger Vermögensgegenstände</i>	0,00	-4.000	-4.000	-4.000	-4.000	-4.000
	<i>7241000 Bewirtschaftung der Grundstücke und baulichen Anlagen</i>	0,00	-13.600	-10.000	-10.000	-10.000	-10.000
	<i>7271000 Besondere Verwaltungs- und Betriebsauszahlungen</i>	0,00	-1.000	-1.000	-1.000	-1.000	-1.000
15.	- Transferauszahlungen	0,00	-400	-800	-400	-400	-400
	<i>7318000 Zuweisungen an übrige Bereiche</i>	0,00	-400	-800	-400	-400	-400
16.	- sonstige haushaltswirksame Auszahlungen	0,00	-1.300	-1.300	-1.300	-1.300	-1.300
	<i>7429000 Sonstige Auszahlungen für die Inanspruchnahme von Rechten und Diensten</i>	0,00	0	0	0	0	0
	<i>7431000 Geschäftsauszahlungen</i>	0,00	-1.300	-1.300	-1.300	-1.300	-1.300
17.	= Summe der Auszahlungen aus laufender Verwaltungstätigkeit	0,00	-68.900	-64.400	-67.600	-68.300	-69.200
18.	= Saldo aus laufender Verwaltungstätigkeit	0,00	-68.700	-64.300	-67.500	-68.200	-69.100
21.	+ Veräußerung von Sachvermögen	0,00	0	0	0	0	0
	<i>6831200 Einzahlungen aus der Veräußerung von Vermögensgegenständen über 150,- bis 1.000,- Euro (Sammelposten)</i>	0,00	0	0	0	0	0
27.	- Erwerb von beweglichem Sachvermögen	0,00	0	-500	0	0	0
	<i>7831200 Auszahlungen für den Erwerb von Vermögensgegenständen über 150 Euro bis 1.000 Euro (Sammelposten)</i>	0,00	0	-500	0	0	0
31.	= Summe der Auszahlungen aus Investitionstätigkeit	0,00	0	-500	0	0	0
32.	= Saldo aus Investitionstätigkeit	0,00	0	-500	0	0	0
33.	= Finanzmittelüberschuss/-fehlbetrag	0,00	-68.700	-64.800	-67.500	-68.200	-69.100
37.	= Saldo aus Zeile 33 und 36	0,00	-68.700	-64.800	-67.500	-68.200	-69.100

Teilfinanzhaushalt (Investitionen)

Nr.	Ein- und Auszahlungsarten	Ergebnis 2010	Plan 2011	Plan 2012	Plan 2013	Plan 2014	Plan 2015
3.	+ Einzahlungen aus der Veräußerung von beweglichen Vermögensgegenständen oberhalb der Wertgrenze von 150 Euro	0,00	0	0	0	0	0
	<i>6831200 Einzahlungen aus der Veräußerung von Vermögensgegenständen über 150,- bis 1.000,- Euro (Sammelposten)</i>	0,00	0	0	0	0	0
12.	- Auszahlungen für den Erwerb von beweglichen Vermögensgegenständen oberhalb der Wertgrenze von 150 Euro	0,00	0	500	0	0	0
	<i>7831200 Auszahlungen für den Erwerb von Vermögensgegenständen über 150 Euro bis 1.000 Euro (Sammelposten)</i>	0,00	0	500	0	0	0
17.	= Auszahlungen aus Investitionstätigkeit	0,00	0	500	0	0	0



Produkthaushalt 2012

Gemeinde: 00 Stadt Wittingen

Datum: 20.04.2012
Uhrzeit: 11:40:47

Fachbereich 2100 Kultur und Sport
Produkt 27201 Büchereien

Teilfinanzhaushalt (Investitionen)

Nr.	Ein- und Auszahlungsarten	Ergebnis 2010	Plan 2011	Plan 2012	Plan 2013	Plan 2014	Plan 2015
18.	= Saldo aus Investitionstätigkeit	0,00	0	-500	0	0	0



Produkthaushalt 2012

Gemeinde: 00 Stadt Wittingen

Datum: 20.04.2012
Uhrzeit: 11:40:47

Fachbereich 2100 Kultur und Sport
Produkt 28101 Heimat- und Kulturpflege

Produktverantwortlich

AL Herr Kruse

Rechtsgrundlage

Beschlüsse der politischen Gremien

Personalgestellung

0,2

Produktaufgaben

Festsetzung und Abwicklung von Zuschusszahlungen an die Träger kultureller Einrichtungen.

Planung und Durchführung von eigenen Kulturveranstaltungen.

Unterstützung und Beratung von Vereinen im Bereich Kultur und Heimatpflege

Zielvorgaben

Die Stadt Wittingen hat das Ziel die Heimat- und Kulturpflege zu fördern. Hierbei sollen die einzelnen Veranstaltungen der Heimat- und Kulturvereine koordiniert, die Verbundenheit zur Heimat gefördert und die einzelnen Ortsteile zu einer gemeinsamen kulturellen Einheit vernetzt werden.

Die

Kennzahlen

Anzahl von Veranstaltungen

Teilergebnishaushalt

Nr.	Ertrags- und Aufwandsarten	Ergebnis 2010	Plan 2011	Plan 2012	Plan 2013	Plan 2014	Plan 2015
2.	+ Zuwendungen und allgemeine Umlagen	0,00	0	0	0	0	0
	3146000 Zuweisungen für laufende Zwecke von öffentlichen Sonderrechnungen	0,00	0	0	0	0	0
6.	+ Privatrechtliche Entgelte	0,00	0	0	0	0	0
	3461000 Sonstige privatrechtliche Leistungsentgelte	0,00	0	0	0	0	0
13.	- Personalaufwendungen	0,00	-9.200	-10.000	-10.200	-10.400	-10.500
	4012000 Dienstaufwendungen tariflich Beschäftigte	0,00	-6.900	-7.500	-7.700	-7.900	-8.000
	4019000 Dienstaufwendungen sonstige Beschäftigte	0,00	0	0	0	0	0
	4022000 Beiträge zu Versorgungskassen tariflich Beschäftigte	0,00	-700	-800	-800	-800	-800
	4032000 Beiträge zur gesetzlichen Sozialversicherung tariflich Beschäftigte	0,00	-1.500	-1.600	-1.600	-1.600	-1.600
	4041000 Beihilfen und Unterstützungsleistungen für Beamte und Arbeitnehmer	0,00	-100	-100	-100	-100	-100
15.	- Aufwendungen für Sach- und Dienstleistungen	0,00	-400	-200	-200	-200	-200
	4212000 Unterhaltung des sonstigen unbeweglichen Vermögens	0,00	-200	-100	-100	-100	-100
	4221000 Unterhaltung des sonstigen beweglichen Vermögens	0,00	-200	-100	-100	-100	-100
16.	- Abschreibungen	0,00	0	-200	-200	-200	-200
	4711800 Auflösung Sammelposten	0,00	0	-200	-200	-200	-200
18.	- Transferaufwendungen	0,00	-38.500	-39.400	-39.400	-39.400	-39.400
	4318000 Gemeinschaftspflegemittel	0,00	-27.500	-27.500	-27.500	-27.500	-27.500
	4318010 Zuschüsse an den Kulturverein	0,00	-11.000	-11.000	-11.000	-11.000	-11.000
	4318020 Zuweisungen an den Heimatverein	0,00	0	-900	-900	-900	-900
19.	- Sonstige ordentliche Aufwendungen	0,00	-100	-100	-100	-100	-100
	4429000 Sonstige Aufwendungen für die Inanspruchnahme von Rechten und Diensten	0,00	-100	-100	-100	-100	-100
20.	= Summe ordentliche Aufwendungen	0,00	-48.200	-49.900	-50.100	-50.300	-50.400
21.	= Ordentliches Ergebnis	0,00	-48.200	-49.900	-50.100	-50.300	-50.400
25.	= Jahresergebnis	0,00	-48.200	-49.900	-50.100	-50.300	-50.400
26.	+ Erträge aus internen Leistungsbeziehungen	0,00	0	0	0	0	0



Produkthaushalt 2012

Gemeinde: 00 Stadt Wittingen

Datum: 20.04.2012

Uhrzeit: 11:40:47

Fachbereich 2100 Kultur und Sport
Produkt 28101 Heimat- und Kulturpflege

Teilergebnishaushalt

Nr.	Ertrags- und Aufwandsarten	Ergebnis 2010	Plan 2011	Plan 2012	Plan 2013	Plan 2014	Plan 2015
	<i>3811000 Erträge aus internen Leistungsbeziehungen</i>	<i>0,00</i>	<i>0</i>	<i>0</i>	<i>0</i>	<i>0</i>	<i>0</i>
27.	- Aufwendungen aus internen Leistungsbeziehungen	0,00	0	0	0	0	0
	<i>4811000 Aufwendungen aus internen Leistungsbeziehungen</i>	<i>0,00</i>	<i>0</i>	<i>0</i>	<i>0</i>	<i>0</i>	<i>0</i>
29.	= Ergebnis unter Berücksichtigung der internen Leistungsbeziehungen	0,00	-48.200	-49.900	-50.100	-50.300	-50.400

Teilfinanzhaushalt

Nr.	Ein- und Auszahlungsarten	Ergebnis 2010	Plan 2011	Plan 2012	Plan 2013	Plan 2014	Plan 2015
2.	+ Zuwendungen und allgemeine Umlagen, außer für Investitionstätigkeit	0,00	0	0	0	0	0
	<i>6146000 Zuweisungen für laufende Zwecke von sonstigen öffentlichen Sonderrechnungen</i>	<i>0,00</i>	<i>0</i>	<i>0</i>	<i>0</i>	<i>0</i>	<i>0</i>
5.	+ Privatrechtliche Entgelte	0,00	0	0	0	0	0
	<i>6461000 Sonstige privatrechtliche Leistungsentgelte</i>	<i>0,00</i>	<i>0</i>	<i>0</i>	<i>0</i>	<i>0</i>	<i>0</i>
11.	- Personalauszahlungen	0,00	-9.200	-10.000	-10.200	-10.400	-10.500
	<i>7012000 Dienstausschüttungen tariflich Beschäftigte</i>	<i>0,00</i>	<i>-6.900</i>	<i>-7.500</i>	<i>-7.700</i>	<i>-7.900</i>	<i>-8.000</i>
	<i>7019000 Sonstige Beschäftigungsauszahlungen</i>	<i>0,00</i>	<i>0</i>	<i>0</i>	<i>0</i>	<i>0</i>	<i>0</i>
	<i>7022000 Beiträge zu Versorgungskassen für tarifliche Beschäftigte</i>	<i>0,00</i>	<i>-700</i>	<i>-800</i>	<i>-800</i>	<i>-800</i>	<i>-800</i>
	<i>7032000 Beiträge zur gesetzlichen Sozialversicherung für tariflich Beschäftigte</i>	<i>0,00</i>	<i>-1.500</i>	<i>-1.600</i>	<i>-1.600</i>	<i>-1.600</i>	<i>-1.600</i>
	<i>7041000 Beihilfen, Unterstützungsleistungen für Beamte und Arbeitnehmer</i>	<i>0,00</i>	<i>-100</i>	<i>-100</i>	<i>-100</i>	<i>-100</i>	<i>-100</i>
13.	- Auszahlungen für Sach- und Dienstleistungen und für geringwertige Vermögensgegenstände	0,00	-400	-200	-200	-200	-200
	<i>7212000 Unterhaltung des sonstigen unbeweglichen Vermögens</i>	<i>0,00</i>	<i>-200</i>	<i>-100</i>	<i>-100</i>	<i>-100</i>	<i>-100</i>
	<i>7221000 Unterhaltung des sonstigen beweglichen Vermögens</i>	<i>0,00</i>	<i>-200</i>	<i>-100</i>	<i>-100</i>	<i>-100</i>	<i>-100</i>
15.	- Transferauszahlungen	0,00	-38.500	-39.400	-39.400	-39.400	-39.400
	<i>7318000 Zuweisungen an übrige Bereiche</i>	<i>0,00</i>	<i>-27.500</i>	<i>-27.500</i>	<i>-27.500</i>	<i>-27.500</i>	<i>-27.500</i>
	<i>7318010 Zuweisungen an weitere Bereiche</i>	<i>0,00</i>	<i>-11.000</i>	<i>-11.900</i>	<i>-11.900</i>	<i>-11.900</i>	<i>-11.900</i>
16.	- sonstige haushaltswirksame Auszahlungen	0,00	-100	-100	-100	-100	-100
	<i>7429000 Sonstige Auszahlungen für die Inanspruchnahme von Rechten und Diensten</i>	<i>0,00</i>	<i>-100</i>	<i>-100</i>	<i>-100</i>	<i>-100</i>	<i>-100</i>
17.	= Summe der Auszahlungen aus laufender Verwaltungstätigkeit	0,00	-48.200	-49.700	-49.900	-50.100	-50.200
18.	= Saldo aus laufender Verwaltungstätigkeit	0,00	-48.200	-49.700	-49.900	-50.100	-50.200
27.	- Erwerb von beweglichem Sachvermögen	0,00	0	-1.000	0	0	0
	<i>7831200 Auszahlungen für den Erwerb von Vermögensgegenständen über 150 Euro bis 1.000 Euro (Sammelposten)</i>	<i>0,00</i>	<i>0</i>	<i>-1.000</i>	<i>0</i>	<i>0</i>	<i>0</i>
31.	= Summe der Auszahlungen aus Investitionstätigkeit	0,00	0	-1.000	0	0	0
32.	= Saldo aus Investitionstätigkeit	0,00	0	-1.000	0	0	0
33.	= Finanzmittelüberschuss/-fehlbetrag	0,00	-48.200	-50.700	-49.900	-50.100	-50.200
37.	= Saldo aus Zeile 33 und 36	0,00	-48.200	-50.700	-49.900	-50.100	-50.200



Produkthaushalt 2012

Gemeinde: 00 Stadt Wittingen

Datum: 20.04.2012
Uhrzeit: 11:40:47

Fachbereich 2100 Kultur und Sport
Produkt 28101 Heimat- und Kulturpflege

Teilfinanzhaushalt (Investitionen)

Nr.	Ein- und Auszahlungsarten	Ergebnis 2010	Plan 2011	Plan 2012	Plan 2013	Plan 2014	Plan 2015
12.	- Auszahlungen für den Erwerb von beweglichen Vermögensgegenständen oberhalb der Wertgrenze von 150 Euro	0,00	0	1.000	0	0	0
	<i>7831200 Auszahlungen für den Erwerb von Vermögensgegenständen über 150 Euro bis 1.000 Euro (Sammelposten)</i>	<i>0,00</i>		<i>1.000</i>	<i>0</i>	<i>0</i>	<i>0</i>
17.	= Auszahlungen aus Investitionstätigkeit	0,00	0	1.000	0	0	0
18.	= Saldo aus Investitionstätigkeit	0,00	0	-1.000	0	0	0



Produkthaushalt 2012

Gemeinde: 00 Stadt Wittingen

Datum: 20.04.2012

Uhrzeit: 11:40:47

Fachbereich 2100 Kultur und Sport
Produkt 42101 Allgemeine Sportförderung

Produktverantwortlich

AL Herr Kruse

Rechtsgrundlage

politische Beschlüsse, Sportförderrichtlinie

Personalgestellung

0,2

Produktaufgaben

Förderung des Sports durch Zahlung von Zuschüssen für Investitionen/Unterhaltungsmaßnahmen sowie für Jugendarbeit.

Zielvorgaben

Die Sportvereine im Stadtgebiet Wittingen sollen durch Investitionen und Hilfen bei Unterhaltungsmaßnahmen gefördert werden. Diese Maßnahmen sollen insbesondere die Gesundheit und die Jugendarbeit fördern.

Kennzahlen

Anzahl Sportvereine

Mitgliederzahlen

Anteil Jugendliche

Teilergebnishaushalt

Nr.	Ertrags- und Aufwandsarten	Ergebnis 2010	Plan 2011	Plan 2012	Plan 2013	Plan 2014	Plan 2015
6.	+ Privatrechtliche Entgelte	0,00	0	0	0	0	0
	<i>3461000 Sonstige privatrechtliche Leistungsentgelte</i>	<i>0,00</i>	<i>0</i>	<i>0</i>	<i>0</i>	<i>0</i>	<i>0</i>
11.	+ Sonstige ordentliche Erträge	0,00	800	800	800	800	800
	<i>3582000 Erträge aus der Auflösung oder Herabsetzung von Rückstellungen</i>	<i>0,00</i>	<i>800</i>	<i>800</i>	<i>800</i>	<i>800</i>	<i>800</i>
12.	= Summe ordentliche Erträge	0,00	800	800	800	800	800
13.	- Personalaufwendungen	0,00	-11.000	-12.200	-12.500	-12.700	-13.000
	<i>4012000 Dienstaufwendungen tariflich Beschäftigte</i>	<i>0,00</i>	<i>-8.300</i>	<i>-9.100</i>	<i>-9.400</i>	<i>-9.600</i>	<i>-9.800</i>
	<i>4022000 Beiträge zu Versorgungskassen tariflich Beschäftigte</i>	<i>0,00</i>	<i>-900</i>	<i>-1.000</i>	<i>-1.000</i>	<i>-1.000</i>	<i>-1.100</i>
	<i>4032000 Beiträge zur gesetzlichen Sozialversicherung tariflich Beschäftigte</i>	<i>0,00</i>	<i>-1.700</i>	<i>-1.900</i>	<i>-1.900</i>	<i>-1.900</i>	<i>-1.900</i>
	<i>4041000 Beihilfen und Unterstützungsleistungen für Beamte und Arbeitnehmer</i>	<i>0,00</i>	<i>-100</i>	<i>-200</i>	<i>-200</i>	<i>-200</i>	<i>-200</i>
15.	- Aufwendungen für Sach- und Dienstleistungen	0,00	-1.000	-1.000	-1.000	-1.000	-1.000
	<i>4271000 Ehrungen von Sportlern</i>	<i>0,00</i>	<i>-1.000</i>	<i>-1.000</i>	<i>-1.000</i>	<i>-1.000</i>	<i>-1.000</i>
16.	- Abschreibungen	0,00	-200	-400	-600	-800	-1.000
	<i>4711800 Auflösung Sammelposten</i>	<i>0,00</i>	<i>-200</i>	<i>-400</i>	<i>-600</i>	<i>-800</i>	<i>-1.000</i>
18.	- Transferaufwendungen	0,00	-65.100	-65.100	-65.100	-65.100	-65.100
	<i>4317000 Zuweisungen an private Unternehmen</i>	<i>0,00</i>	<i>0</i>	<i>0</i>	<i>0</i>	<i>0</i>	<i>0</i>
	<i>4318000 Zuschüsse an Vereine zur Sportstättenunterhaltung und Jugendförderung</i>	<i>0,00</i>	<i>-65.100</i>	<i>-65.100</i>	<i>-65.100</i>	<i>-65.100</i>	<i>-65.100</i>
20.	= Summe ordentliche Aufwendungen	0,00	-77.300	-78.700	-79.200	-79.600	-80.100
21.	= Ordentliches Ergebnis	0,00	-76.500	-77.900	-78.400	-78.800	-79.300
25.	= Jahresergebnis	0,00	-76.500	-77.900	-78.400	-78.800	-79.300
26.	+ Erträge aus internen Leistungsbeziehungen	0,00	0	0	0	0	0
	<i>3811000 Erträge aus internen Leistungsbeziehungen</i>	<i>0,00</i>	<i>0</i>	<i>0</i>	<i>0</i>	<i>0</i>	<i>0</i>
27.	- Aufwendungen aus internen Leistungsbeziehungen	0,00	0	0	0	0	0
	<i>4811000 Aufwendungen aus internen Leistungsbeziehungen</i>	<i>0,00</i>	<i>0</i>	<i>0</i>	<i>0</i>	<i>0</i>	<i>0</i>
29.	= Ergebnis unter Berücksichtigung der internen Leistungsbeziehungen	0,00	-76.500	-77.900	-78.400	-78.800	-79.300

Teilfinanzhaushalt

Nr.	Ein- und Auszahlungsarten	Ergebnis 2010	Plan 2011	Plan 2012	Plan 2013	Plan 2014	Plan 2015
5.	+ Privatrechtliche Entgelte	0,00	0	0	0	0	0



Produkthaushalt 2012

Gemeinde: 00 Stadt Wittingen

Datum: 20.04.2012

Uhrzeit: 11:40:47

Fachbereich 2100 Kultur und Sport
Produkt 42101 Allgemeine Sportförderung

Teilfinanzhaushalt

Nr.	Ein- und Auszahlungsarten	Ergebnis 2010	Plan 2011	Plan 2012	Plan 2013	Plan 2014	Plan 2015
	6461000 Sonstige privatrechtliche Leistungsentgelte	0,00	0	0	0	0	0
10.	= Summe der Einzahlungen aus laufender Verwaltungstätigkeit	0,00	0	0	0	0	0
11.	- Personalauszahlungen	0,00	-11.000	-12.200	-12.500	-12.700	-13.000
	7012000 Dienstaussahlungen tariflich Beschäftigte	0,00	-8.300	-9.100	-9.400	-9.600	-9.800
	7022000 Beiträge zu Versorgungskassen für tarifliche Beschäftigte	0,00	-900	-1.000	-1.000	-1.000	-1.100
	7032000 Beiträge zur gesetzlichen Sozialversicherung für tariflich Beschäftigte	0,00	-1.700	-1.900	-1.900	-1.900	-1.900
	7041000 Beihilfen, Unterstützungsleistungen für Beamte und Arbeitnehmer	0,00	-100	-200	-200	-200	-200
13.	- Auszahlungen für Sach- und Dienstleistungen und für geringwertige Vermögensgegenstände	0,00	-1.000	-1.000	-1.000	-1.000	-1.000
	7271000 Besondere Verwaltungs- und Betriebsauszahlungen	0,00	-1.000	-1.000	-1.000	-1.000	-1.000
15.	- Transferauszahlungen	0,00	-65.100	-65.100	-65.100	-65.100	-65.100
	7317000 Zuweisungen an private Unternehmen	0,00	0	0	0	0	0
	7318000 Zuweisungen an übrige Bereiche	0,00	-65.100	-65.100	-65.100	-65.100	-65.100
17.	= Summe der Auszahlungen aus laufender Verwaltungstätigkeit	0,00	-77.100	-78.300	-78.600	-78.800	-79.100
18.	= Saldo aus laufender Verwaltungstätigkeit	0,00	-77.100	-78.300	-78.600	-78.800	-79.100
21.	+ Veräußerung von Sachvermögen	0,00	0	0	0	0	0
	6831200 Einzahlungen aus der Veräußerung von Vermögensgegenständen über 150,- bis 1.000,- Euro (Sammelposten)	0,00	0	0	0	0	0
27.	- Erwerb von beweglichem Sachvermögen	0,00	-1.000	-1.000	0	0	0
	7831200 Auszahlungen für den Erwerb von Vermögensgegenständen über 150 Euro bis 1.000 Euro (Sammelposten)	0,00	-1.000	-1.000	0	0	0
29.	- Aktivierbare Zuwendungen	0,00	-9.500	-4.200	-5.000	-5.000	-5.000
	7818000 Investitionszuschüsse von übrigen Bereichen	0,00	-9.500	-4.200	-5.000	-5.000	-5.000
31.	= Summe der Auszahlungen aus Investitionstätigkeit	0,00	-10.500	-5.200	-5.000	-5.000	-5.000
32.	= Saldo aus Investitionstätigkeit	0,00	-10.500	-5.200	-5.000	-5.000	-5.000
33.	= Finanzmittelüberschuss/-fehlbetrag	0,00	-87.600	-83.500	-83.600	-83.800	-84.100
37.	= Saldo aus Zeile 33 und 36	0,00	-87.600	-83.500	-83.600	-83.800	-84.100

Teilfinanzhaushalt (Investitionen)

Nr.	Ein- und Auszahlungsarten	Ergebnis 2010	Plan 2011	Plan 2012	Plan 2013	Plan 2014	Plan 2015
3.	+ Einzahlungen aus der Veräußerung von beweglichen Vermögensgegenständen oberhalb der Wertgrenze von 150 Euro	0,00	0	0	0	0	0
	6831200 Einzahlungen aus der Veräußerung von Vermögensgegenständen über 150,- bis 1.000,- Euro (Sammelposten)	0,00	0	0	0	0	0
10.	- Zuweisungen und Zuschüsse für Investitionen	0,00	9.500	4.200	5.000	5.000	5.000
	7818000 Investitionszuschüsse von übrigen Bereichen	0,00	9.500	4.200	5.000	5.000	5.000
12.	- Auszahlungen für den Erwerb von beweglichen Vermögensgegenständen oberhalb der Wertgrenze von 150 Euro	0,00	1.000	1.000	0	0	0
	7831200 Auszahlungen für den Erwerb von Vermögensgegenständen über 150 Euro bis 1.000 Euro (Sammelposten)	0,00	1.000	1.000	0	0	0



Produkthaushalt 2012

Gemeinde: 00 Stadt Wittingen

Datum: 20.04.2012
Uhrzeit: 11:40:47

Fachbereich 2100 Kultur und Sport
Produkt 42101 Allgemeine Sportförderung

Teilfinanzhaushalt (Investitionen)

Nr.	Ein- und Auszahlungsarten	Ergebnis 2010	Plan 2011	Plan 2012	Plan 2013	Plan 2014	Plan 2015
17.	= Auszahlungen aus Investitionstätigkeit	0,00	10.500	5.200	5.000	5.000	5.000
18.	= Saldo aus Investitionstätigkeit	0,00	-10.500	-5.200	-5.000	-5.000	-5.000



Produkthaushalt 2012

Gemeinde: 00 Stadt Wittingen

Datum: 20.04.2012

Uhrzeit: 11:40:48

Fachbereich 2100 Kultur und Sport
Produkt 42401 Sportstätten

Produktverantwortlich

FBL Herr Kruse

Rechtsgrundlage

politische Beschlüsse

Personalgestellung

0,2

Produktaufgaben

Bereitstellung von außerschulischen Sportmöglichkeiten in Turn- und Sporthallen und auf Sportplätzen.

Verwaltung (ohne bauliche Unterhaltung) der städt. Sporthallen, Sportplätze und Erstellung von Belegungsplänen.

Ausfertigung von Verträgen für die Nutzung städtischer Einrichtungen, Erhebung von Einnahmen und Nutzungsentgelten soweit hierfür eine Ermächtigung vorliegt.

Inventarbeschaffung und -verwaltung

Zielvorgaben

Die Stadt Wittingen unterhält zur Förderung außerschulischer Sportmöglichkeiten Turn- und Sporthallen sowie eigene Sportflächen, die während der Schulzeiten von den Schulen genutzt werden können. Diese Angebote sollen auch das Freizeitangebot der Stadt nachhaltig dokumentieren.

Die Anlagen sollen weitestgehend durch die Sportvereine selbstständig stetig bedarfsgerecht weiter entwickelt und wertschonend unterhalten werden. Hierzu tritt die Stadt in Kooperation mit den Vereinen.

Kennzahlen

Sporthallen

Sportplätze

Teilergebnishaushalt

Nr.	Ertrags- und Aufwandsarten	Ergebnis 2010	Plan 2011	Plan 2012	Plan 2013	Plan 2014	Plan 2015
6.	+	Privatrechtliche Entgelte	0,00	1.500	1.500	1.500	1.500
		3421000 Erträge aus Verkauf	0,00	0	0	0	0
		3461000 Sonstige privatrechtliche Leistungsentgelte	0,00	1.500	1.500	1.500	1.500
7.	+	Kostenerstattungen und Kostenumlagen	0,00	0	800	800	800
		3487000 Erstattungen von privaten Unternehmen	0,00	0	0	0	0
		3488000 Erstattungen von übrigen Bereichen	0,00	0	800	800	800
12.	=	Summe ordentliche Erträge	0,00	1.500	2.300	2.300	2.300
13.	-	Personalaufwendungen	0,00	-11.000	-12.200	-12.500	-12.700
		4012000 Dienstaufwendungen tariflich Beschäftigte	0,00	-8.300	-9.100	-9.400	-9.800
		4019000 Dienstaufwendungen sonstige Beschäftigte	0,00	0	0	0	0
		4022000 Beiträge zu Versorgungskassen tariflich Beschäftigte	0,00	-900	-1.000	-1.000	-1.100
		4032000 Beiträge zur gesetzlichen Sozialversicherung tariflich Beschäftigte	0,00	-1.700	-1.900	-1.900	-1.900
		4041000 Beihilfen und Unterstützungsleistungen für Beamte und Arbeitnehmer	0,00	-100	-200	-200	-200
15.	-	Aufwendungen für Sach- und Dienstleistungen	0,00	-11.500	-4.600	-4.600	-4.600
		4211000 Unterhaltung der Grundstücke und baulichen Anlagen	0,00	-1.000	-1.000	-1.000	-1.000
		4212000 Unterhaltung des sonstigen unbeweglichen Vermögens	0,00	-3.500	-1.000	-1.000	-1.000
		4221000 Unterhaltung des sonstigen beweglichen Vermögens	0,00	-800	-800	-800	-800
		4231000 Mieten und Pachten	0,00	0	0	0	0
		4241000 Bewirtschaftung der Grundstücke und baulichen Anlagen	0,00	-1.000	-1.800	-1.800	-1.800
		4251000 Haltung von Fahrzeugen	0,00	-5.200	0	0	0
16.	-	Abschreibungen	0,00	-5.800	-5.800	-5.800	-5.800
		4711200 Afa auf beb. Grundstücke und grundstücksgl. Rechte an beb. Grundst.	0,00	-1.100	-1.100	-1.100	-1.100
		4711300 Afa auf Gebäude	0,00	-4.700	-4.700	-4.700	-4.700
20.	=	Summe ordentliche Aufwendungen	0,00	-28.300	-22.600	-22.900	-23.100
21.	=	Ordentliches Ergebnis	0,00	-26.800	-20.300	-20.600	-21.100



Produkthaushalt 2012

Gemeinde: 00 Stadt Wittingen

Datum: 20.04.2012

Uhrzeit: 11:40:48

Fachbereich 2100 Kultur und Sport
Produkt 42401 Sportstätten

Teilergebnishaushalt

Nr.	Ertrags- und Aufwandsarten	Ergebnis 2010	Plan 2011	Plan 2012	Plan 2013	Plan 2014	Plan 2015
25.	= Jahresergebnis	0,00	-26.800	-20.300	-20.600	-20.800	-21.100
26.	+ Erträge aus internen Leistungsbeziehungen	0,00	0	0	0	0	0
	3811000 Erträge aus internen Leistungsbeziehungen	0,00	0	0	0	0	0
27.	- Aufwendungen aus internen Leistungsbeziehungen	0,00	-142.400	0	-142.400	-142.400	0
	4811000 Aufwendungen aus internen Leistungsbeziehungen	0,00	-142.400	0	-142.400	-142.400	0
28.	= Saldo aus internen Leistungsbeziehungen	0,00	-142.400	0	-142.400	-142.400	0
29.	= Ergebnis unter Berücksichtigung der internen Leistungsbeziehungen	0,00	-169.200	-20.300	-163.000	-163.200	-21.100

Teilfinanzhaushalt

Nr.	Ein- und Auszahlungsarten	Ergebnis 2010	Plan 2011	Plan 2012	Plan 2013	Plan 2014	Plan 2015
5.	+ Privatrechtliche Entgelte	0,00	1.500	1.500	1.500	1.500	1.500
	6421000 Einzahlungen aus Verkauf	0,00	0	0	0	0	0
	6461000 Sonstige privatrechtliche Leistungsentgelte	0,00	1.500	1.500	1.500	1.500	1.500
6.	+ Kostenersstattungen und Kostenumlagen, außer für Investitionstätigkeit	0,00	0	800	800	800	800
	6487000 Erstattungen von privaten Unternehmen	0,00	0	0	0	0	0
	6488000 Erstattungen von übrigen Bereichen	0,00	0	800	800	800	800
10.	= Summe der Einzahlungen aus laufender Verwaltungstätigkeit	0,00	1.500	2.300	2.300	2.300	2.300
11.	- Personalauszahlungen	0,00	-11.000	-12.200	-12.500	-12.700	-13.000
	7012000 Dienstausschüttungen tariflich Beschäftigte	0,00	-8.300	-9.100	-9.400	-9.600	-9.800
	7019000 Sonstige Beschäftigungsauszahlungen	0,00	0	0	0	0	0
	7022000 Beiträge zu Versorgungskassen für tarifliche Beschäftigte	0,00	-900	-1.000	-1.000	-1.000	-1.100
	7032000 Beiträge zur gesetzlichen Sozialversicherung für tariflich Beschäftigte	0,00	-1.700	-1.900	-1.900	-1.900	-1.900
	7041000 Beihilfen, Unterstützungsleistungen für Beamte und Arbeitnehmer	0,00	-100	-200	-200	-200	-200
13.	- Auszahlungen für Sach- und Dienstleistungen und für geringwertige Vermögensgegenstände	0,00	-11.500	-4.600	-4.600	-4.600	-4.600
	7211000 Unterhaltung der Grundstücke und baulichen Anlagen	0,00	-1.000	-1.000	-1.000	-1.000	-1.000
	7212000 Unterhaltung des sonstigen unbeweglichen Vermögens	0,00	-3.500	-1.000	-1.000	-1.000	-1.000
	7221000 Unterhaltung des sonstigen beweglichen Vermögens	0,00	-800	-800	-800	-800	-800
	7231000 Mieten und Pachten	0,00	0	0	0	0	0
	7241000 Bewirtschaftung der Grundstücke und baulichen Anlagen	0,00	-1.000	-1.800	-1.800	-1.800	-1.800
	7251000 Haltung von Fahrzeugen	0,00	-5.200	0	0	0	0
17.	= Summe der Auszahlungen aus laufender Verwaltungstätigkeit	0,00	-22.500	-16.800	-17.100	-17.300	-17.600
18.	= Saldo aus laufender Verwaltungstätigkeit	0,00	-21.000	-14.500	-14.800	-15.000	-15.300
33.	= Finanzmittelüberschuss/-fehlbetrag	0,00	-21.000	-14.500	-14.800	-15.000	-15.300
37.	= Saldo aus Zeile 33 und 36	0,00	-21.000	-14.500	-14.800	-15.000	-15.300



Produkthaushalt 2012

Gemeinde: 00 Stadt Wittingen

Datum: 20.04.2012
Uhrzeit: 11:40:48

Fachbereich	2100	Kultur und Sport
Produkt	42401	Sportstätten

Teilhaushalt 2200

Wesentliche Produkte des Teilhaushaltes				
im Teilhaushalt abgebildeter Produktbereich (verbindlich) :				
54,55,57				
Produkte:				
54701,55202,57101,57301,57302,57303,57501				
Zuordnung zum Verantwortungsbereich				
Fachbereich 2200				
Budgetierungsbestimmungen				
Die oben aufgeführten Produkte werden jeweils zu einer Bewirtschaftungseinheit gem. § 4 Absatz 3 GemHKVO erklärt.				
Haushaltsvermerke				
Die Ansätze, die in der Verantwortung des Fachbereiches liegen sind, soweit nicht für einzelne Konten gesonderte Deckungskreise eingerichtet wurden, untereinander deckungsfähig. Eine Zweckbindung nach § 18 GemHKVO und die Deckungsfähigkeit gem. § 19 GemHKVO für die Ansätze des Budgets werden erklärt.				
Übrige Erläuterungen				
Keine				



Teilergebnishaushalt 2012

Gemeinde: 00 Stadt Wittingen

Datum: 19.04.2012

Uhrzeit: 16:44:07

Fachbereich 2200 Wirtschaftsförderung

Pos.	Inhalt	Ergebnis	Plan	Plan	Plan	Plan	Plan
		2010	2011	2012	2013	2014	2015
		EUR	EUR	EUR	EUR	EUR	EUR
		1	2	3	4	5	6
2.	+ Zuwendungen und allgemeine Umlagen	0,00	18.000	0	0	0	0
3.	+ Auflösungserträge aus Sonderposten	0,00	82.100	69.000	82.100	82.100	69.000
5.	+ Öffentlich-rechtliche Entgelte, außer Beiträge und ähnliche Entgelte für Investitionstätigkeit	0,00	47.000	53.000	53.000	53.000	53.000
6.	+ Privatrechtliche Entgelte	0,00	26.900	26.300	26.900	26.900	26.900
7.	+ Kostenersatzungen und Kostenumlagen	0,00	0	7.300	7.300	7.300	7.300
8.	+ Zinsen und ähnliche Finanzerträge	0,00	500	0	0	0	0
12.	= Summe ordentliche Erträge	0,00	174.500	155.600	169.300	169.300	156.200
13.	- Personalaufwendungen	0,00	-70.000	-77.300	-79.000	-80.400	-81.600
15.	- Aufwendungen für Sach- und Dienstleistungen	0,00	-127.300	-138.200	-110.200	-102.700	-102.400
16.	- Abschreibungen	0,00	-99.800	-24.100	-103.600	-104.400	-24.700
18.	- Transferaufwendungen	0,00	-17.900	-15.100	-15.100	-15.100	-15.100
19.	- Sonstige ordentliche Aufwendungen	0,00	-36.800	-29.600	-28.100	-28.100	-28.100
20.	= Summe ordentliche Aufwendungen	0,00	-351.800	-284.300	-336.000	-330.700	-251.900
21.	= Ordentliches Ergebnis	0,00	-177.300	-128.700	-166.700	-161.400	-95.700
22.	+ außerordentliche Erträge	0,00	62.000	52.000	52.000	52.000	52.000
24.	= Außerordentliches Ergebnis	0,00	62.000	52.000	52.000	52.000	52.000
25.	= Jahresergebnis	0,00	-115.300	-76.700	-114.700	-109.400	-43.700
29.	= Ergebnis unter Berücksichtigung der internen Leistungsbeziehungen	0,00	-115.300	-76.700	-114.700	-109.400	-43.700

*** Ende der Liste "Teilergebnishaushalt" ***



Teilfinanzhaushalt 2012

Gemeinde: 00 Stadt Wittingen

Seite : 10

Datum: 19.04.2012

Uhrzeit: 16:44:25

Fachbereich

2200 Wirtschaftsförderung

Pos.	Inhalt	Ergebnis	Plan	Plan	VE	Plan	Plan	Plan
		2010	2011	2012	2012	2013	2014	2015
		EUR	EUR	EUR	EUR	EUR	EUR	EUR
		1	2	3	4	5	6	7
2.	+ Zuwendungen und allgemeine Umlagen, außer für Investitionstätigkeit	0,00	18.000	0	0	0	0	0
4.	+ Öffentlich-rechtliche Entgelte	0,00	47.000	53.000	0	53.000	53.000	53.000
5.	+ Privatrechtliche Entgelte	0,00	26.900	26.300	0	26.900	26.900	26.900
6.	+ Kostenerstattungen und Kostenumlagen, außer für Investitionstätigkeit	0,00	0	7.300	0	7.300	7.300	7.300
7.	+ Zinsen und ähnliche Einzahlungen	0,00	500	0	0	0	0	0
9.	+ Sonstige haushaltswirksame Einzahlungen	0,00	25.700	22.700	0	22.700	22.700	22.700
10.	= Summe der Einzahlungen aus laufender Verwaltungstätigkeit	0,00	118.100	109.300	0	109.900	109.900	109.900
11.	- Personalauszahlungen	0,00	-70.000	-77.300	0	-79.000	-80.400	-81.600
13.	- Auszahlungen für Sach- und Dienstleistungen und für geringwertige Vermögensgegenstände	0,00	-127.300	-138.200	0	-110.200	-102.700	-102.400
15.	- Transferauszahlungen	0,00	-17.900	-15.100	0	-15.100	-15.100	-15.100
16.	- sonstige haushaltswirksame Auszahlungen	0,00	-62.500	-52.300	0	-50.800	-50.800	-50.800
17.	= Summe der Auszahlungen aus laufender Verwaltungstätigkeit	0,00	-277.700	-282.900	0	-255.100	-249.000	-249.900
18.	= Saldo aus laufender Verwaltungstätigkeit	0,00	-159.600	-173.600	0	-145.200	-139.100	-140.000
19.	+ Zuwendungen für Investitionstätigkeit	0,00	92.500	0	0	120.000	0	0
21.	+ Veräußerung von Sachvermögen	0,00	74.000	64.000	0	52.000	52.000	52.000
24.	= Summe der Einzahlungen aus Investitionstätigkeit	0,00	166.500	64.000	0	172.000	52.000	52.000
26.	- Baumaßnahmen	0,00	-17.200	-85.300	-11.600	-26.600	-295.000	-40.000
27.	- Erwerb von beweglichem Sachvermögen	0,00	-11.000	-20.900	0	-1.000	-1.000	-1.000
29.	- Aktivierbare Zuwendungen	0,00	-258.100	-60.400	0	-35.000	-10.000	-10.000
31.	= Summe der Auszahlungen aus Investitionstätigkeit	0,00	-286.300	-166.600	-11.600	-62.600	-306.000	-51.000
32.	= Saldo aus Investitionstätigkeit	0,00	-119.800	-102.600	-11.600	109.400	-254.000	1.000
33.	= Finanzmittelüberschuss/-fehlbetrag	0,00	-279.400	-276.200	-11.600	-35.800	-393.100	-139.000
37.	= Saldo aus Zeile 33 und 36	0,00	-279.400	-276.200	-11.600	-35.800	-393.100	-139.000

*** Ende der Liste "Teilfinanzhaushalt" ***



Produkthaushalt 2012

Gemeinde: 00 Stadt Wittingen

Datum: 20.04.2012

Uhrzeit: 11:41:20

Fachbereich 2200 Wirtschaftsförderung
Produkt 54701 ÖPNV

Produktverantwortlich

AL Herr Kruse

Rechtsgrundlage

Beschlüsse der politischen Gremien

Personalgestellung

0,1

Produktaufgaben

Neu- und Unterhaltung von Buswartehallen und dem Busbahnhof in Wittingen

Betreuung und Bezuschussung des Projektes Regio-Bahn

Zielvorgaben

Bereitstellung von überdachten Wartemöglichkeiten an häufig frequentierten

Bushaltsstellen um die Benutzer vor Witterungseinflüssen zu schützen.

Anbindung der Stadt Wittingen an das Regio-Zentrum Braunschweig über eine stündlich verkehrende Bahnverbindung.

Kennzahlen

Anzahl der Bushaltestellen: 102

davon mit Warthehaus: 50

Teilergebnishaushalt

Nr.	Ertrags- und Aufwandsarten	Ergebnis 2010	Plan 2011	Plan 2012	Plan 2013	Plan 2014	Plan 2015
6.	+ Privatrechtliche Entgelte	0,00	0	0	0	0	0
	3461000 Sonstige privatrechtliche Leistungsentgelte	0,00	0	0	0	0	0
12.	= Summe ordentliche Erträge	0,00	0	0	0	0	0
13.	- Personalaufwendungen	0,00	-5.600	-6.100	-6.200	-6.300	-6.400
	4012000 Dienstaufwendungen tariflich Beschäftigte	0,00	-4.100	-4.500	-4.600	-4.700	-4.800
	4022000 Beiträge zu Versorgungskassen tariflich Beschäftigte	0,00	-500	-500	-500	-500	-500
	4032000 Beiträge zur gesetzlichen Sozialversicherung tariflich Beschäftigte	0,00	-900	-1.000	-1.000	-1.000	-1.000
	4041000 Beihilfen und Unterstützungsleistungen für Beamte und Arbeitnehmer	0,00	-100	-100	-100	-100	-100
15.	- Aufwendungen für Sach- und Dienstleistungen	0,00	-5.200	-4.200	-2.700	-2.700	-2.700
	4211000 Unterhaltung der Grundstücke und baulichen Anlagen	0,00	-4.000	-4.000	-2.500	-2.500	-2.500
	4231000 Mieten und Pachten	0,00	-1.200	-100	-100	-100	-100
	4241000 Bewirtschaftung der Grundstücke und baulichen Anlagen	0,00	0	-100	-100	-100	-100
16.	- Abschreibungen	0,00	-3.800	0	-3.800	-3.800	0
	4711400 Afa auf Infrastrukturvermögen	0,00	-3.400	0	-3.400	-3.400	0
	4711700 Afa auf BGA	0,00	-400	0	-400	-400	0
20.	= Summe ordentliche Aufwendungen	0,00	-14.600	-10.300	-12.700	-12.800	-9.100
21.	= Ordentliches Ergebnis	0,00	-14.600	-10.300	-12.700	-12.800	-9.100
25.	= Jahresergebnis	0,00	-14.600	-10.300	-12.700	-12.800	-9.100
26.	+ Erträge aus internen Leistungsbeziehungen	0,00	0	0	0	0	0
	3811000 Erträge aus internen Leistungsbeziehungen	0,00	0	0	0	0	0
27.	- Aufwendungen aus internen Leistungsbeziehungen	0,00	0	0	0	0	0
	4811000 Aufwendungen aus internen Leistungsbeziehungen	0,00	0	0	0	0	0
29.	= Ergebnis unter Berücksichtigung der internen Leistungsbeziehungen	0,00	-14.600	-10.300	-12.700	-12.800	-9.100

Teilfinanzhaushalt

Nr.	Ein- und Auszahlungsarten	Ergebnis 2010	Plan 2011	Plan 2012	Plan 2013	Plan 2014	Plan 2015
5.	+ Privatrechtliche Entgelte	0,00	0	0	0	0	0
	6461000 Sonstige privatrechtliche Leistungsentgelte	0,00	0	0	0	0	0
10.	= Summe der Einzahlungen aus laufender Verwaltungstätigkeit	0,00	0	0	0	0	0



Produkthaushalt 2012

Gemeinde: 00 Stadt Wittingen

Datum: 20.04.2012

Uhrzeit: 11:41:20

Fachbereich 2200 Wirtschaftsförderung
Produkt 54701 ÖPNV

Teilfinanzhaushalt

Nr.	Ein- und Auszahlungsarten	Ergebnis 2010	Plan 2011	Plan 2012	Plan 2013	Plan 2014	Plan 2015
11.	- Personalauszahlungen	0,00	-5.600	-6.100	-6.200	-6.300	-6.400
	7012000 Dienstaussahlungen tariflich Beschäftigte	0,00	-4.100	-4.500	-4.600	-4.700	-4.800
	7022000 Beiträge zu Versorgungskassen für tarifliche Beschäftigte	0,00	-500	-500	-500	-500	-500
	7032000 Beiträge zur gesetzlichen Sozialversicherung für tariflich Beschäftigte	0,00	-900	-1.000	-1.000	-1.000	-1.000
	7041000 Beihilfen, Unterstützungsleistungen für Beamte und Arbeitnehmer	0,00	-100	-100	-100	-100	-100
13.	- Auszahlungen für Sach- und Dienstleistungen und für geringwertige Vermögensgegenstände	0,00	-5.200	-4.200	-2.700	-2.700	-2.700
	7211000 Unterhaltung der Grundstücke und baulichen Anlagen	0,00	-4.000	-4.000	-2.500	-2.500	-2.500
	7231000 Mieten und Pachten	0,00	-1.200	-100	-100	-100	-100
	7241000 Bewirtschaftung der Grundstücke und baulichen Anlagen	0,00	0	-100	-100	-100	-100
17.	= Summe der Auszahlungen aus laufender Verwaltungstätigkeit	0,00	-10.800	-10.300	-8.900	-9.000	-9.100
18.	= Saldo aus laufender Verwaltungstätigkeit	0,00	-10.800	-10.300	-8.900	-9.000	-9.100
23.	+ Sonstige Investitionstätigkeit	0,00	0	0	0	0	0
	6871000 Einzahlungen aus der Abwicklung von Baumaßnahmen	0,00	0	0	0	0	0
26.	- Baumaßnahmen	0,00	-8.000	-12.000	-16.600	-5.000	0
	7872000 Auszahlungen Tiefbaumaßnahmen	0,00	-8.000	-12.000	-16.600	-5.000	0
31.	= Summe der Auszahlungen aus Investitionstätigkeit	0,00	-8.000	-12.000	-16.600	-5.000	0
32.	= Saldo aus Investitionstätigkeit	0,00	-8.000	-12.000	-16.600	-5.000	0
33.	= Finanzmittelüberschuss/-fehlbetrag	0,00	-18.800	-22.300	-25.500	-14.000	-9.100
37.	= Saldo aus Zeile 33 und 36	0,00	-18.800	-22.300	-25.500	-14.000	-9.100

Teilfinanzhaushalt (Investitionen)

Nr.	Ein- und Auszahlungsarten	Ergebnis 2010	Plan 2011	Plan 2012	Plan 2013	Plan 2014	Plan 2015
5.	+ Einzahlungen aus der Abwicklung von Baumaßnahmen	0,00	0	0	0	0	0
	6871000 Einzahlungen aus der Abwicklung von Baumaßnahmen	0,00	0	0	0	0	0
14.	- Baumaßnahmen	0,00	8.000	12.000	16.600	5.000	0
	7872000 Auszahlungen Tiefbaumaßnahmen	0,00	8.000	12.000	16.600	5.000	0
17.	= Auszahlungen aus Investitionstätigkeit	0,00	8.000	12.000	16.600	5.000	0
18.	= Saldo aus Investitionstätigkeit	0,00	-8.000	-12.000	-16.600	-5.000	0



Produkthaushalt 2012

Gemeinde: 00 Stadt Wittingen

Datum: 20.04.2012

Uhrzeit: 11:41:20

Fachbereich 2200 Wirtschaftsförderung
Produkt 55202 Hafen Wittingen

Produktverantwortlich

AL Herr Kruse

Rechtsgrundlage

Politische Beschlüsse

Personalgestellung

0,15

Produktaufgaben

Unterhaltung und Erweiterung Hafen Wittingen

Zielvorgaben

Der Ausbau und die Auslastung des Hafens Wittingen soll in Verbindung mit den wirtschaftlichen Partnern gefördert werden.

Die Konkurrenzfähigkeit zu den Mitbewerbern soll verbessert werden.

Kennzahlen

Umschlagsszahlen

Teilergebnishaushalt

Nr.	Ertrags- und Aufwandsarten	Ergebnis 2010	Plan 2011	Plan 2012	Plan 2013	Plan 2014	Plan 2015
2.	+ Zuwendungen und allgemeine Umlagen	0,00	0	0	0	0	0
	3142000 Zuweisungen für laufende Zwecke von Gemeinden (GV)	0,00	0	0	0	0	0
3.	+ Auflösungserträge aus Sonderposten	0,00	69.000	69.000	69.000	69.000	69.000
	3161000 Erträge aus der Auflösung von Sonderposten aus Investitionszuweisungen und -zuschüssen	0,00	69.000	69.000	69.000	69.000	69.000
5.	+ Öffentlich-rechtliche Entgelte, außer Beiträge und ähnliche Entgelte für Investitionstätigkeit	0,00	40.000	45.000	45.000	45.000	45.000
	3321000 Benutzungsgebühren und ähnliche Entgelte	0,00	40.000	45.000	45.000	45.000	45.000
6.	+ Privatrechtliche Entgelte	0,00	10.700	10.300	10.300	10.300	10.300
	3411000 Mieten und Pachten	0,00	10.200	10.200	10.200	10.200	10.200
	3421000 Erträge aus Verkauf	0,00	500	100	100	100	100
	3461000 Sonstige privatrechtliche Leistungsentgelte	0,00	0	0	0	0	0
8.	+ Zinsen und ähnliche Finanzerträge	0,00	500	0	0	0	0
	3615000 Zinserträge vom verbundenen Unternehmen, Beteiligungen und Sondervermögen	0,00	500	0	0	0	0
12.	= Summe ordentliche Erträge	0,00	120.200	124.300	124.300	124.300	124.300
13.	- Personalaufwendungen	0,00	-7.400	-8.000	-8.200	-8.300	-8.400
	4012000 Dienstaufwendungen tariflich Beschäftigte	0,00	-5.500	-5.900	-6.100	-6.200	-6.300
	4019000 Dienstaufwendungen sonstige Beschäftigte	0,00	0	0	0	0	0
	4022000 Beiträge zu Versorgungskassen tariflich Beschäftigte	0,00	-600	-700	-700	-700	-700
	4032000 Beiträge zur gesetzlichen Sozialversicherung tariflich Beschäftigte	0,00	-1.200	-1.300	-1.300	-1.300	-1.300
	4041000 Beihilfen und Unterstützungsleistungen für Beamte und Arbeitnehmer	0,00	-100	-100	-100	-100	-100
15.	- Aufwendungen für Sach- und Dienstleistungen	0,00	-22.100	-22.100	-22.100	-22.100	-22.100
	4211000 Unterhaltung der Grundstücke und baulichen Anlagen	0,00	-500	-500	-500	-500	-500
	4212000 Unterhaltung des sonstigen unbeweglichen Vermögens	0,00	-9.000	-9.000	-9.000	-9.000	-9.000
	4231000 Mieten und Pachten	0,00	-1.100	-1.100	-1.100	-1.100	-1.100
	4241000 Bewirtschaftung der Grundstücke und baulichen Anlagen	0,00	-8.000	-8.000	-8.000	-8.000	-8.000
	4271000 Besondere Verwaltungs- und Betriebsaufwendungen	0,00	-3.500	-3.500	-3.500	-3.500	-3.500
16.	- Abschreibungen	0,00	-21.700	-21.700	-21.700	-21.700	-21.700
	4711400 Afa auf Infrastrukturvermögen	0,00	-13.200	-13.200	-13.200	-13.200	-13.200



Produkthaushalt 2012

Gemeinde: 00 Stadt Wittingen

Datum: 20.04.2012

Uhrzeit: 11:41:21

Fachbereich 2200 Wirtschaftsförderung
Produkt 55202 Hafen Wittingen

Teilergebnishaushalt

Nr.	Ertrags- und Aufwandsarten	Ergebnis 2010	Plan 2011	Plan 2012	Plan 2013	Plan 2014	Plan 2015
	4711700 Afa auf BGA	0,00	-8.500	-8.500	-8.500	-8.500	-8.500
19.	- Sonstige ordentliche Aufwendungen	0,00	-16.700	-18.200	-16.700	-16.700	-16.700
	4429000 Sonstige Aufwendungen für die Inanspruchnahme von Rechten und Diensten	0,00	-1.900	-1.900	-1.900	-1.900	-1.900
	4431000 Geschäftsaufwendungen	0,00	-8.300	-8.300	-8.300	-8.300	-8.300
	4457000 Erstattungen an private Unternehmen	0,00	-6.500	-8.000	-6.500	-6.500	-6.500
20.	= Summe ordentliche Aufwendungen	0,00	-67.900	-70.000	-68.700	-68.800	-68.900
21.	= Ordentliches Ergebnis	0,00	52.300	54.300	55.600	55.500	55.400
22.	+ außerordentliche Erträge	0,00	62.000	52.000	52.000	52.000	52.000
	5311000 Erträge aus der Veräußerung von Grundstücken und Gebäuden und anderen unbeweglichen Vermögensgegenständen	0,00	62.000	52.000	52.000	52.000	52.000
24.	= Außerordentliches Ergebnis	0,00	62.000	52.000	52.000	52.000	52.000
25.	= Jahresergebnis	0,00	114.300	106.300	107.600	107.500	107.400
26.	+ Erträge aus internen Leistungsbeziehungen	0,00	0	0	0	0	0
	3811000 Erträge aus internen Leistungsbeziehungen	0,00	0	0	0	0	0
27.	- Aufwendungen aus internen Leistungsbeziehungen	0,00	0	0	0	0	0
	4811000 Aufwendungen aus internen Leistungsbeziehungen	0,00	0	0	0	0	0
29.	= Ergebnis unter Berücksichtigung der internen Leistungsbeziehungen	0,00	114.300	106.300	107.600	107.500	107.400

Teilfinanzhaushalt

Nr.	Ein- und Auszahlungsarten	Ergebnis 2010	Plan 2011	Plan 2012	Plan 2013	Plan 2014	Plan 2015
2.	+ Zuwendungen und allgemeine Umlagen, außer für Investitionstätigkeit	0,00	0	0	0	0	0
	6142000 Zuweisungen für laufende Zwecke von Gemeinden (GV)	0,00	0	0	0	0	0
4.	+ Öffentlich-rechtliche Entgelte	0,00	40.000	45.000	45.000	45.000	45.000
	6321000 Benutzungsgebühren und ähnliche Entgelte	0,00	40.000	45.000	45.000	45.000	45.000
5.	+ Privatrechtliche Entgelte	0,00	10.700	10.300	10.300	10.300	10.300
	6411000 Mieten und Pachten	0,00	10.200	10.200	10.200	10.200	10.200
	6421000 Einzahlungen aus Verkauf	0,00	500	100	100	100	100
	6461000 Sonstige privatrechtliche Leistungsentgelte	0,00	0	0	0	0	0
7.	+ Zinsen und ähnliche Einzahlungen	0,00	500	0	0	0	0
	6615000 Zinseinzahlungen von erbundene Unternehmen, Beteiligungen und Sondervermögen	0,00	500	0	0	0	0
9.	+ Sonstige haushaltswirksame Einzahlungen	0,00	20.000	20.000	20.000	20.000	20.000
	6522000 Einzahlungen aus erhaltener Umsatzsteuer	0,00	10.000	10.000	10.000	10.000	10.000
	6523000 Einzahlungen aus der Erstattung von Vorsteuern	0,00	10.000	10.000	10.000	10.000	10.000
10.	= Summe der Einzahlungen aus laufender Verwaltungstätigkeit	0,00	71.200	75.300	75.300	75.300	75.300
11.	- Personalauszahlungen	0,00	-7.400	-8.000	-8.200	-8.300	-8.400
	7012000 Dienstausschüttungen tariflich Beschäftigte	0,00	-5.500	-5.900	-6.100	-6.200	-6.300
	7019000 Sonstige Beschäftigungsauszahlungen	0,00	0	0	0	0	0
	7022000 Beiträge zur Versorgungskassen für tarifliche Beschäftigte	0,00	-600	-700	-700	-700	-700
	7032000 Beiträge zur gesetzlichen Sozialversicherung für tariflich Beschäftigte	0,00	-1.200	-1.300	-1.300	-1.300	-1.300
	7041000 Beihilfen, Unterstützungsleistungen für Beamte und Arbeitnehmer	0,00	-100	-100	-100	-100	-100



Produkthaushalt 2012

Gemeinde: 00 Stadt Wittingen

Datum: 20.04.2012

Uhrzeit: 11:41:21

Fachbereich 2200 Wirtschaftsförderung
Produkt 55202 Hafen Wittingen

Teilfinanzhaushalt

Nr.	Ein- und Auszahlungsarten	Ergebnis 2010	Plan 2011	Plan 2012	Plan 2013	Plan 2014	Plan 2015
13.	- Auszahlungen für Sach- und Dienstleistungen und für geringwertige Vermögensgegenstände	0,00	-22.100	-22.100	-22.100	-22.100	-22.100
	7211000 Unterhaltung der Grundstücke und baulichen Anlagen	0,00	-500	-500	-500	-500	-500
	7212000 Unterhaltung des sonstigen unbeweglichen Vermögens	0,00	-9.000	-9.000	-9.000	-9.000	-9.000
	7231000 Mieten und Pachten	0,00	-1.100	-1.100	-1.100	-1.100	-1.100
	7241000 Bewirtschaftung der Grundstücke und baulichen Anlagen	0,00	-8.000	-8.000	-8.000	-8.000	-8.000
	7271000 Besondere Verwaltungs- und Betriebsauszahlungen	0,00	-3.500	-3.500	-3.500	-3.500	-3.500
16.	- sonstige haushaltswirksame Auszahlungen	0,00	-36.700	-38.200	-36.700	-36.700	-36.700
	7429000 Sonstige Auszahlungen für die Inanspruchnahme von Rechten und Diensten	0,00	-1.900	-1.900	-1.900	-1.900	-1.900
	7431000 Geschäftsauszahlungen	0,00	-8.300	-8.300	-8.300	-8.300	-8.300
	7442000 Abzugsfähige Vorsteuer	0,00	-10.000	-10.000	-10.000	-10.000	-10.000
	7443000 Umsatzsteuer-Zahllast	0,00	-10.000	-10.000	-10.000	-10.000	-10.000
	7457000 Erstattungen an private Unternehmen	0,00	-6.500	-8.000	-6.500	-6.500	-6.500
17.	= Summe der Auszahlungen aus laufender Verwaltungstätigkeit	0,00	-66.200	-68.300	-67.000	-67.100	-67.200
18.	= Saldo aus laufender Verwaltungstätigkeit	0,00	5.000	7.000	8.300	8.200	8.100
21.	+ Veräußerung von Sachvermögen	0,00	74.000	64.000	52.000	52.000	52.000
	6821000 Einzahlungen aus der Veräußerung von Grundstücken und Gebäuden und anderen unbeweglichen Vermögensgegenständen	0,00	74.000	64.000	52.000	52.000	52.000
23.	+ Sonstige Investitionstätigkeit	0,00	0	0	0	0	0
	6871000 Einzahlungen aus der Abwicklung von Baumaßnahmen	0,00	0	0	0	0	0
24.	= Summe der Einzahlungen aus Investitionstätigkeit	0,00	74.000	64.000	52.000	52.000	52.000
25.	- Erwerb von Grundstücken und Gebäuden	0,00	0	0	0	0	0
	7821000 Auszahlungen für den Erwerb von Grundstücken und Gebäuden	0,00	0	0	0	0	0
26.	- Baumaßnahmen	0,00	0	-40.000	0	0	0
	7872000 Auszahlungen Tiefbaumaßnahmen	0,00	0	-40.000	0	0	0
31.	= Summe der Auszahlungen aus Investitionstätigkeit	0,00	0	-40.000	0	0	0
32.	= Saldo aus Investitionstätigkeit	0,00	74.000	24.000	52.000	52.000	52.000
33.	= Finanzmittelüberschuss/-fehlbetrag	0,00	79.000	31.000	60.300	60.200	60.100
37.	= Saldo aus Zeile 33 und 36	0,00	79.000	31.000	60.300	60.200	60.100

Teilfinanzhaushalt (Investitionen)

Nr.	Ein- und Auszahlungsarten	Ergebnis 2010	Plan 2011	Plan 2012	Plan 2013	Plan 2014	Plan 2015
2.	+ Einzahlungen aus der Veräußerung von Grundstücken und Gebäuden und anderen unbeweglichen Vermögensgegenständen	0,00	74.000	64.000	52.000	52.000	52.000
	6821000 Einzahlungen aus der Veräußerung von Grundstücken und Gebäuden und anderen unbeweglichen Vermögensgegenständen	0,00		64.000	52.000	52.000	52.000
			74.000				
5.	+ Einzahlungen aus der Abwicklung von Baumaßnahmen	0,00	0	0	0	0	0
	6871000 Einzahlungen aus der Abwicklung von Baumaßnahmen	0,00		0	0	0	0
			0				



Produkthaushalt 2012

Gemeinde: 00 Stadt Wittingen

Datum: 20.04.2012
Uhrzeit: 11:41:21

Fachbereich 2200 Wirtschaftsförderung
Produkt 55202 Hafen Wittingen

Teilfinanzhaushalt (Investitionen)

Nr.	Ein- und Auszahlungsarten	Ergebnis 2010	Plan 2011	Plan 2012	Plan 2013	Plan 2014	Plan 2015
9.	= Einzahlungen aus Investitionstätigkeit	0,00	74.000	64.000	52.000	52.000	52.000
11.	- Auszahlungen für den Erwerb von Grundstücken und Gebäuden	0,00	0	0	0	0	0
	<i>7821000 Auszahlungen für den Erwerb von Grundstücken und Gebäuden</i>	<i>0,00</i>		<i>0</i>	<i>0</i>	<i>0</i>	<i>0</i>
			<i>0</i>				
14.	- Baumaßnahmen	0,00	0	40.000	0	0	0
	<i>7872000 Auszahlungen Tiefbaumaßnahmen</i>	<i>0,00</i>	<i>0</i>	<i>40.000</i>	<i>0</i>	<i>0</i>	<i>0</i>
17.	= Auszahlungen aus Investitionstätigkeit	0,00	0	40.000	0	0	0
18.	= Saldo aus Investitionstätigkeit	0,00	74.000	24.000	52.000	52.000	52.000



Produkthaushalt 2012

Gemeinde: 00 Stadt Wittingen

Datum: 20.04.2012
Uhrzeit: 11:41:21

Fachbereich 2200 Wirtschaftsförderung
Produkt 57101 Wirtschaftsförderung

Produktverantwortlich

AL Herr Kruse

Rechtsgrundlage

Politische Beschlüsse

Personalgestellung

0,3

Produktaufgaben

Vertretung der Interessen der heimischen Wirtschaftunternehmen und Unterstützung bei Weiterentwicklungen. Förderung von Handel und Gewerbe.

Zielvorgaben

Schaffung und Sicherung von Arbeitsplätzen durch die Verbesserung der örtlichen Wirtschaftsstruktur und Förderung der Innenstadtentwicklung. Administrative Hilfe und Unterstützung der Unternehmen durch Fördermaßnahmen und Leerstandsmanagement.

Kennzahlen

Anzahl der Beschäftigten im Stadtgebiet

Anzahl der Betriebe

Teilergebnishaushalt

Nr.	Ertrags- und Aufwandsarten	Ergebnis 2010	Plan 2011	Plan 2012	Plan 2013	Plan 2014	Plan 2015
2.	+						
	Zuwendungen und allgemeine Umlagen	0,00	18.000	0	0	0	0
	3141000 Zuweisungen für QIV vom Land	0,00	18.000	0	0	0	0
	3142000 Zuweisungen für laufende Zwecke von Gemeinden (GV)	0,00	0	0	0	0	0
	3144000 Zuweisungen für laufende Zwecke vom sonstigen öffentlichen Bereich	0,00	0	0	0	0	0
3.	+						
	Auflösungserträge aus Sonderposten	0,00	13.100	0	13.100	13.100	0
	3161000 Erträge aus der Auflösung von Sonderposten aus Investitionszuweisungen und -zuschüssen	0,00	13.100	0	13.100	13.100	0
5.	+						
	Öffentlich-rechtliche Entgelte, außer Beiträge und ähnliche Entgelte für Investitionstätigkeit	0,00	0	0	0	0	0
	3311000 Verwaltungsgebühren	0,00	0	0	0	0	0
12.	=						
	Summe ordentliche Erträge	0,00	31.100	0	13.100	13.100	0
13.	-						
	Personalaufwendungen	0,00	-20.100	-22.600	-23.100	-23.600	-24.000
	4012000 Dienstaufwendungen tariflich Beschäftigte	0,00	-15.100	-17.000	-17.500	-17.900	-18.200
	4018000 Dienstaufwendungen ABM-Kräfte	0,00	0	0	0	0	0
	4022000 Beiträge zu Versorgungskassen tariflich Beschäftigte	0,00	-1.600	-1.800	-1.800	-1.900	-1.900
	4032000 Beiträge zur gesetzlichen Sozialversicherung tariflich Beschäftigte	0,00	-3.200	-3.500	-3.500	-3.500	-3.600
	4041000 Beihilfen und Unterstützungsleistungen für Beamte und Arbeitnehmer	0,00	-200	-300	-300	-300	-300
15.	-						
	Aufwendungen für Sach- und Dienstleistungen	0,00	-20.500	-34.500	-11.500	-11.500	-11.500
	4222000 Erwerb geringwertiger Vermögensgegenstände	0,00	0	0	0	0	0
	4241000 Bewirtschaftung der Grundstücke und baulichen Anlagen	0,00	-1.500	-500	-500	-500	-500
	4271000 Besondere Verwaltungs- und Betriebsaufwendungen	0,00	-6.000	-3.000	-3.000	-3.000	-3.000
	4291000 Gestaltung Internetauftritt	0,00	-13.000	-31.000	-8.000	-8.000	-8.000
16.	-						
	Abschreibungen	0,00	-27.000	0	-28.600	-29.400	0
	4711010 AfA auf imm. Vermögensgegenstände aus gel. Investitionszuwendungen	0,00	-27.000	0	-28.600	-29.400	0
18.	-						
	Transferaufwendungen	0,00	-2.500	0	0	0	0
	4317000 Zuweisungen an private Unternehmen	0,00	-2.500	0	0	0	0
19.	-						
	Sonstige ordentliche Aufwendungen	0,00	-3.900	-3.900	-3.900	-3.900	-3.900
	4429000 Mitgliedsbeiträge Nordlandautobahn u. Metropolregion H.-BS.-GÖ.-WOB	0,00	-1.600	-1.600	-1.600	-1.600	-1.600



Produkthaushalt 2012

Gemeinde: 00 Stadt Wittingen

Datum: 20.04.2012

Uhrzeit: 11:41:21

Fachbereich 2200 Wirtschaftsförderung
Produkt 57101 Wirtschaftsförderung

Teilergebnishaushalt

Nr.	Ertrags- und Aufwandsarten	Ergebnis 2010	Plan 2011	Plan 2012	Plan 2013	Plan 2014	Plan 2015
	<i>4431000 Geschäftsaufwendungen</i>	<i>0,00</i>	<i>-2.300</i>	<i>-2.300</i>	<i>-2.300</i>	<i>-2.300</i>	<i>-2.300</i>
	<i>Stadtpläne</i>						
20.	= Summe ordentliche Aufwendungen	0,00	-74.000	-61.000	-67.100	-68.400	-39.400
21.	= Ordentliches Ergebnis	0,00	-42.900	-61.000	-54.000	-55.300	-39.400
25.	= Jahresergebnis	0,00	-42.900	-61.000	-54.000	-55.300	-39.400
26.	+ Erträge aus internen Leistungsbeziehungen	0,00	0	0	0	0	0
	<i>3811000 Erträge aus internen Leistungsbeziehungen</i>	<i>0,00</i>	<i>0</i>	<i>0</i>	<i>0</i>	<i>0</i>	<i>0</i>
27.	- Aufwendungen aus internen Leistungsbeziehungen	0,00	0	0	0	0	0
	<i>4811000 Aufwendungen aus internen Leistungsbeziehungen</i>	<i>0,00</i>	<i>0</i>	<i>0</i>	<i>0</i>	<i>0</i>	<i>0</i>
29.	= Ergebnis unter Berücksichtigung der internen Leistungsbeziehungen	0,00	-42.900	-61.000	-54.000	-55.300	-39.400

Teilfinanzhaushalt

Nr.	Ein- und Auszahlungsarten	Ergebnis 2010	Plan 2011	Plan 2012	Plan 2013	Plan 2014	Plan 2015
2.	+ Zuwendungen und allgemeine Umlagen, außer für Investitionstätigkeit	0,00	18.000	0	0	0	0
	<i>6141000 Zuweisungen für laufende Zwecke vom Land</i>	<i>0,00</i>	<i>18.000</i>	<i>0</i>	<i>0</i>	<i>0</i>	<i>0</i>
	<i>6142000 Zuweisungen für laufende Zwecke von Gemeinden (GV)</i>	<i>0,00</i>	<i>0</i>	<i>0</i>	<i>0</i>	<i>0</i>	<i>0</i>
	<i>6144000 Zuweisungen für laufende Zwecke vom sonstigen öffentlichen Bereich</i>	<i>0,00</i>	<i>0</i>	<i>0</i>	<i>0</i>	<i>0</i>	<i>0</i>
4.	+ Öffentlich-rechtliche Entgelte	0,00	0	0	0	0	0
	<i>6311000 Verwaltungsgebühren</i>	<i>0,00</i>	<i>0</i>	<i>0</i>	<i>0</i>	<i>0</i>	<i>0</i>
10.	= Summe der Einzahlungen aus laufender Verwaltungstätigkeit	0,00	18.000	0	0	0	0
11.	- Personalauszahlungen	0,00	-20.100	-22.600	-23.100	-23.600	-24.000
	<i>7012000 Dienstausszahlungen tariflich Beschäftigte</i>	<i>0,00</i>	<i>-15.100</i>	<i>-17.000</i>	<i>-17.500</i>	<i>-17.900</i>	<i>-18.200</i>
	<i>7018000 Dienstausszahlungen ABM-Kräfte</i>	<i>0,00</i>	<i>0</i>	<i>0</i>	<i>0</i>	<i>0</i>	<i>0</i>
	<i>7022000 Beiträge zu Versorgungskassen für tarifliche Beschäftigte</i>	<i>0,00</i>	<i>-1.600</i>	<i>-1.800</i>	<i>-1.800</i>	<i>-1.900</i>	<i>-1.900</i>
	<i>7032000 Beiträge zur gesetzlichen Sozialversicherung für tariflich Beschäftigte</i>	<i>0,00</i>	<i>-3.200</i>	<i>-3.500</i>	<i>-3.500</i>	<i>-3.500</i>	<i>-3.600</i>
	<i>7041000 Beihilfen, Unterstützungsleistungen für Beamte und Arbeitnehmer</i>	<i>0,00</i>	<i>-200</i>	<i>-300</i>	<i>-300</i>	<i>-300</i>	<i>-300</i>
13.	- Auszahlungen für Sach- und Dienstleistungen und für geringwertige Vermögensgegenstände	0,00	-20.500	-34.500	-11.500	-11.500	-11.500
	<i>7222000 Erwerb geringwertiger Vermögensgegenstände</i>	<i>0,00</i>	<i>0</i>	<i>0</i>	<i>0</i>	<i>0</i>	<i>0</i>
	<i>7241000 Bewirtschaftung der Grundstücke und baulichen Anlagen</i>	<i>0,00</i>	<i>-1.500</i>	<i>-500</i>	<i>-500</i>	<i>-500</i>	<i>-500</i>
	<i>7271000 Besondere Verwaltungs- und Betriebsauszahlungen</i>	<i>0,00</i>	<i>-6.000</i>	<i>-3.000</i>	<i>-3.000</i>	<i>-3.000</i>	<i>-3.000</i>
	<i>7291000 Auszahlungen für sonstige Dienstleistungen</i>	<i>0,00</i>	<i>-13.000</i>	<i>-31.000</i>	<i>-8.000</i>	<i>-8.000</i>	<i>-8.000</i>
15.	- Transferauszahlungen	0,00	-2.500	0	0	0	0
	<i>7317000 Zuweisungen an private Unternehmen</i>	<i>0,00</i>	<i>-2.500</i>	<i>0</i>	<i>0</i>	<i>0</i>	<i>0</i>
16.	- sonstige haushaltswirksame Auszahlungen	0,00	-3.900	-3.900	-3.900	-3.900	-3.900
	<i>7429000 Sonstige Auszahlungen für die Inanspruchnahme von Rechten und Diensten</i>	<i>0,00</i>	<i>-1.600</i>	<i>-1.600</i>	<i>-1.600</i>	<i>-1.600</i>	<i>-1.600</i>
	<i>7431000 Geschäftsauszahlungen</i>	<i>0,00</i>	<i>-2.300</i>	<i>-2.300</i>	<i>-2.300</i>	<i>-2.300</i>	<i>-2.300</i>
17.	= Summe der Auszahlungen aus laufender Verwaltungstätigkeit	0,00	-47.000	-61.000	-38.500	-39.000	-39.400



Produkthaushalt 2012

Gemeinde: 00 Stadt Wittingen

Datum: 20.04.2012

Uhrzeit: 11:41:21

Fachbereich 2200 Wirtschaftsförderung
Produkt 57101 Wirtschaftsförderung

Teilfinanzhaushalt

Nr.	Ein- und Auszahlungsarten	Ergebnis 2010	Plan 2011	Plan 2012	Plan 2013	Plan 2014	Plan 2015
18.	= Saldo aus laufender Verwaltungstätigkeit	0,00	-29.000	-61.000	-38.500	-39.000	-39.400
19.	+ Zuwendungen für Investitionstätigkeit	0,00	92.500	0	0	0	0
	6811000 Investitionszuweisungen vom Land	0,00	90.000	0	0	0	0
	6812000 Investitionszuweisungen von Gemeinden (GV)	0,00	2.500	0	0	0	0
21.	+ Veräußerung von Sachvermögen	0,00	0	0	0	0	0
	6831200 Einzahlungen aus der Veräußerung von Vermögensgegenständen über 150,- bis 1.000,- Euro (Sammelposten)	0,00	0	0	0	0	0
24.	= Summe der Einzahlungen aus Investitionstätigkeit	0,00	92.500	0	0	0	0
27.	- Erwerb von beweglichem Sachvermögen	0,00	0	0	0	0	0
	7831200 Auszahlungen für den Erwerb von Vermögensgegenständen über 150 Euro bis 1.000 Euro (Sammelposten)	0,00	0	0	0	0	0
29.	- Aktivierbare Zuwendungen	0,00	-258.100	-60.400	-35.000	-10.000	-10.000
	7811000 Zuweisungen und Zuschüsse für Investitionen vom Land	0,00	0	-5.200	0	0	0
	7812000 Zuweisungen und Zuschüsse für Investitionen von Gemeinden (GV)	0,00	0	-5.200	0	0	0
	7817000 Investitionszuschüsse von privaten Unternehmen	0,00	-258.100	-50.000	-35.000	-10.000	-10.000
31.	= Summe der Auszahlungen aus Investitionstätigkeit	0,00	-258.100	-60.400	-35.000	-10.000	-10.000
32.	= Saldo aus Investitionstätigkeit	0,00	-165.600	-60.400	-35.000	-10.000	-10.000
33.	= Finanzmittelüberschuss/-fehlbetrag	0,00	-194.600	-121.400	-73.500	-49.000	-49.400
37.	= Saldo aus Zeile 33 und 36	0,00	-194.600	-121.400	-73.500	-49.000	-49.400

Teilfinanzhaushalt (Investitionen)

Nr.	Ein- und Auszahlungsarten	Ergebnis 2010	Plan 2011	Plan 2012	Plan 2013	Plan 2014	Plan 2015
1.	+ Einzahlungen aus Investitionszuwendungen	0,00	92.500	0	0	0	0
	6811000 Investitionszuweisungen vom Land	0,00	90.000	0	0	0	0
	6812000 Investitionszuweisungen von Gemeinden (GV)	0,00	2.500	0	0	0	0
3.	+ Einzahlungen aus der Veräußerung von beweglichen Vermögensgegenständen oberhalb der Wertgrenze von 150 Euro	0,00	0	0	0	0	0
	6831200 Einzahlungen aus der Veräußerung von Vermögensgegenständen über 150,- bis 1.000,- Euro (Sammelposten)	0,00	0	0	0	0	0
9.	= Einzahlungen aus Investitionstätigkeit	0,00	92.500	0	0	0	0
10.	- Zuweisungen und Zuschüsse für Investitionen	0,00	258.100	60.400	35.000	10.000	10.000
	7811000 Zuweisungen und Zuschüsse für Investitionen vom Land	0,00	0	5.200	0	0	0
	7812000 Zuweisungen und Zuschüsse für Investitionen von Gemeinden (GV)	0,00	0	5.200	0	0	0
	7817000 Investitionszuschüsse von privaten Unternehmen	0,00	258.100	50.000	35.000	10.000	10.000
12.	- Auszahlungen für den Erwerb von beweglichen Vermögensgegenständen oberhalb der Wertgrenze von 150 Euro	0,00	0	0	0	0	0
	7831200 Auszahlungen für den Erwerb von Vermögensgegenständen über 150 Euro bis 1.000 Euro (Sammelposten)	0,00	0	0	0	0	0
17.	= Auszahlungen aus Investitionstätigkeit	0,00	258.100	60.400	35.000	10.000	10.000
18.	= Saldo aus Investitionstätigkeit	0,00	-165.600	-60.400	-35.000	-10.000	-10.000



Produkthaushalt 2012

Gemeinde: 00 Stadt Wittingen

Datum: 20.04.2012

Uhrzeit: 11:41:21

Fachbereich 2200 Wirtschaftsförderung
Produkt 57301 Märkte

Produktverantwortlich

AL Herr Kruse

Rechtsgrundlage

Gewerbeordnung, politische Beschlüsse,

Personalgestellung

0,15

Produktaufgaben

Planung, Organisation und Durchführung des Wochen- Herbstmarktes, Festsetzung bzw. Abrechnung von Marktstandgeldern (Marktmeister)

Zielvorgaben

Zur Förderung heimischer Vermarkter, zur Stärkung ortsnahe Einkaufsmöglichkeiten und zur Förderung ökologisch ausgerichteten Anbaus von Nahrung unterstützt die Stadt Wochenmärkte und den jährlichen Herbstmarkt.

Kennzahlen

0,15

Teilergebnishaushalt

Nr.	Ertrags- und Aufwandsarten	Ergebnis 2010	Plan 2011	Plan 2012	Plan 2013	Plan 2014	Plan 2015
5.	+ Öffentlich-rechtliche Entgelte, außer Beiträge und ähnliche Entgelte für Investitionstätigkeit	0,00	1.500	1.500	1.500	1.500	1.500
	<i>3321000 Benutzungsgebühren und ähnliche Entgelte</i>	<i>0,00</i>	<i>1.500</i>	<i>1.500</i>	<i>1.500</i>	<i>1.500</i>	<i>1.500</i>
6.	+ Privatrechtliche Entgelte	0,00	100	100	700	700	700
	<i>3411000 Mieten und Pachten</i>	<i>0,00</i>	<i>100</i>	<i>100</i>	<i>700</i>	<i>700</i>	<i>700</i>
12.	= Summe ordentliche Erträge	0,00	1.600	1.600	2.200	2.200	2.200
13.	- Personalaufwendungen	0,00	-7.400	-8.000	-8.200	-8.300	-8.400
	<i>4012000 Dienstaufwendungen tariflich Beschäftigte</i>	<i>0,00</i>	<i>-5.500</i>	<i>-5.900</i>	<i>-6.100</i>	<i>-6.200</i>	<i>-6.300</i>
	<i>4019000 Dienstaufwendungen sonstige Beschäftigte</i>	<i>0,00</i>	<i>0</i>	<i>0</i>	<i>0</i>	<i>0</i>	<i>0</i>
	<i>4022000 Beiträge zu Versorgungskassen tariflich Beschäftigte</i>	<i>0,00</i>	<i>-600</i>	<i>-700</i>	<i>-700</i>	<i>-700</i>	<i>-700</i>
	<i>4032000 Beiträge zur gesetzlichen Sozialversicherung tariflich Beschäftigte</i>	<i>0,00</i>	<i>-1.200</i>	<i>-1.300</i>	<i>-1.300</i>	<i>-1.300</i>	<i>-1.300</i>
	<i>4041000 Beihilfen und Unterstützungsleistungen für Beamte und Arbeitnehmer</i>	<i>0,00</i>	<i>-100</i>	<i>-100</i>	<i>-100</i>	<i>-100</i>	<i>-100</i>
15.	- Aufwendungen für Sach- und Dienstleistungen	0,00	-2.500	-1.500	-1.500	-1.500	-1.500
	<i>4241000 Bewirtschaftung der Grundstücke und baulichen Anlagen</i>	<i>0,00</i>	<i>-2.500</i>	<i>-500</i>	<i>-500</i>	<i>-500</i>	<i>-500</i>
	<i>4271000 Besondere Verwaltungs- und Betriebsaufwendungen</i>	<i>0,00</i>	<i>0</i>	<i>-1.000</i>	<i>-1.000</i>	<i>-1.000</i>	<i>-1.000</i>
16.	- Abschreibungen	0,00	-1.900	0	-1.900	-1.900	0
	<i>4711400 Afa auf Infrastrukturvermögen</i>	<i>0,00</i>	<i>-1.900</i>	<i>0</i>	<i>-1.900</i>	<i>-1.900</i>	<i>0</i>
19.	- Sonstige ordentliche Aufwendungen	0,00	-800	-800	-800	-800	-800
	<i>4429000 Vermischte Ausgaben</i>	<i>0,00</i>	<i>-800</i>	<i>-800</i>	<i>-800</i>	<i>-800</i>	<i>-800</i>
20.	= Summe ordentliche Aufwendungen	0,00	-12.600	-10.300	-12.400	-12.500	-10.700
21.	= Ordentliches Ergebnis	0,00	-11.000	-8.700	-10.200	-10.300	-8.500
25.	= Jahresergebnis	0,00	-11.000	-8.700	-10.200	-10.300	-8.500
26.	+ Erträge aus internen Leistungsbeziehungen	0,00	0	0	0	0	0
	<i>3811000 Erträge aus internen Leistungsbeziehungen</i>	<i>0,00</i>	<i>0</i>	<i>0</i>	<i>0</i>	<i>0</i>	<i>0</i>
27.	- Aufwendungen aus internen Leistungsbeziehungen	0,00	0	0	0	0	0
	<i>4811000 Aufwendungen aus internen Leistungsbeziehungen</i>	<i>0,00</i>	<i>0</i>	<i>0</i>	<i>0</i>	<i>0</i>	<i>0</i>
29.	= Ergebnis unter Berücksichtigung der internen Leistungsbeziehungen	0,00	-11.000	-8.700	-10.200	-10.300	-8.500

Teilfinanzhaushalt

Nr.	Ein- und Auszahlungsarten	Ergebnis 2010	Plan 2011	Plan 2012	Plan 2013	Plan 2014	Plan 2015
4.	+ Öffentlich-rechtliche Entgelte	0,00	1.500	1.500	1.500	1.500	1.500



Produkthaushalt 2012

Gemeinde: 00 Stadt Wittingen

Datum: 20.04.2012
Uhrzeit: 11:41:21

Fachbereich 2200 Wirtschaftsförderung
Produkt 57301 Märkte

Teilfinanzhaushalt

Nr.	Ein- und Auszahlungsarten	Ergebnis 2010	Plan 2011	Plan 2012	Plan 2013	Plan 2014	Plan 2015
	<i>6321000 Benutzungsgebühren und ähnliche Entgelte</i>	<i>0,00</i>	<i>1.500</i>	<i>1.500</i>	<i>1.500</i>	<i>1.500</i>	<i>1.500</i>
5.	+ Privatrechtliche Entgelte	0,00	100	100	700	700	700
	<i>6411000 Mieten und Pachten</i>	<i>0,00</i>	<i>100</i>	<i>100</i>	<i>700</i>	<i>700</i>	<i>700</i>
9.	+ Sonstige haushaltswirksame Einzahlungen	0,00	700	700	700	700	700
	<i>6522000 Einzahlungen aus erhaltener Umsatzsteuer</i>	<i>0,00</i>	<i>500</i>	<i>500</i>	<i>500</i>	<i>500</i>	<i>500</i>
	<i>6523000 Einzahlungen aus der Erstattung von Vorsteuern</i>	<i>0,00</i>	<i>200</i>	<i>200</i>	<i>200</i>	<i>200</i>	<i>200</i>
10.	= Summe der Einzahlungen aus laufender Verwaltungstätigkeit	0,00	2.300	2.300	2.900	2.900	2.900
11.	- Personalauszahlungen	0,00	-7.400	-8.000	-8.200	-8.300	-8.400
	<i>7012000 Dienstausschüttungen tariflich Beschäftigte</i>	<i>0,00</i>	<i>-5.500</i>	<i>-5.900</i>	<i>-6.100</i>	<i>-6.200</i>	<i>-6.300</i>
	<i>7019000 Sonstige Beschäftigungsauszahlungen</i>	<i>0,00</i>	<i>0</i>	<i>0</i>	<i>0</i>	<i>0</i>	<i>0</i>
	<i>7022000 Beiträge zu Versorgungskassen für tarifliche Beschäftigte</i>	<i>0,00</i>	<i>-600</i>	<i>-700</i>	<i>-700</i>	<i>-700</i>	<i>-700</i>
	<i>7032000 Beiträge zur gesetzlichen Sozialversicherung für tariflich Beschäftigte</i>	<i>0,00</i>	<i>-1.200</i>	<i>-1.300</i>	<i>-1.300</i>	<i>-1.300</i>	<i>-1.300</i>
	<i>7041000 Beihilfen, Unterstützungsleistungen für Beamte und Arbeitnehmer</i>	<i>0,00</i>	<i>-100</i>	<i>-100</i>	<i>-100</i>	<i>-100</i>	<i>-100</i>
13.	- Auszahlungen für Sach- und Dienstleistungen und für geringwertige Vermögensgegenstände	0,00	-2.500	-1.500	-1.500	-1.500	-1.500
	<i>7241000 Bewirtschaftung der Grundstücke und baulichen Anlagen</i>	<i>0,00</i>	<i>-2.500</i>	<i>-500</i>	<i>-500</i>	<i>-500</i>	<i>-500</i>
	<i>7271000 Besondere Verwaltungs- und Betriebsauszahlungen</i>	<i>0,00</i>	<i>0</i>	<i>-1.000</i>	<i>-1.000</i>	<i>-1.000</i>	<i>-1.000</i>
16.	- sonstige haushaltswirksame Auszahlungen	0,00	-1.500	-1.500	-1.500	-1.500	-1.500
	<i>7429000 Sonstige Auszahlungen für die Inanspruchnahme von Rechten und Diensten</i>	<i>0,00</i>	<i>-800</i>	<i>-800</i>	<i>-800</i>	<i>-800</i>	<i>-800</i>
	<i>7442000 Abzugsfähige Vorsteuer</i>	<i>0,00</i>	<i>-200</i>	<i>-200</i>	<i>-200</i>	<i>-200</i>	<i>-200</i>
	<i>7443000 Umsatzsteuer-Zahllast</i>	<i>0,00</i>	<i>-500</i>	<i>-500</i>	<i>-500</i>	<i>-500</i>	<i>-500</i>
17.	= Summe der Auszahlungen aus laufender Verwaltungstätigkeit	0,00	-11.400	-11.000	-11.200	-11.300	-11.400
18.	= Saldo aus laufender Verwaltungstätigkeit	0,00	-9.100	-8.700	-8.300	-8.400	-8.500
21.	+ Veräußerung von Sachvermögen	0,00	0	0	0	0	0
	<i>6831100 Einzahlungen aus der Veräußerung von Vermögensgegenständen über 1.000,- Euro</i>	<i>0,00</i>	<i>0</i>	<i>0</i>	<i>0</i>	<i>0</i>	<i>0</i>
	<i>6831200 Einzahlungen aus der Veräußerung von Vermögensgegenständen über 150,- bis 1.000,- Euro (Sammelposten)</i>	<i>0,00</i>	<i>0</i>	<i>0</i>	<i>0</i>	<i>0</i>	<i>0</i>
23.	+ Sonstige Investitionstätigkeit	0,00	0	0	0	0	0
	<i>6871000 Einzahlungen aus der Abwicklung von Baumaßnahmen</i>	<i>0,00</i>	<i>0</i>	<i>0</i>	<i>0</i>	<i>0</i>	<i>0</i>
26.	- Baumaßnahmen	0,00	0	0	0	0	0
	<i>7871000 Auszahlungen für Hochbaumaßnahmen</i>	<i>0,00</i>	<i>0</i>	<i>0</i>	<i>0</i>	<i>0</i>	<i>0</i>
	<i>7872000 Auszahlungen Tiefbaumaßnahmen</i>	<i>0,00</i>	<i>0</i>	<i>0</i>	<i>0</i>	<i>0</i>	<i>0</i>
27.	- Erwerb von beweglichem Sachvermögen	0,00	-4.000	-5.700	0	0	0
	<i>7831100 Auszahlungen für den Erwerb von Vermögensgegenständen über 1.000 Euro und Sachgesamtheiten</i>	<i>0,00</i>	<i>-4.000</i>	<i>-5.700</i>	<i>0</i>	<i>0</i>	<i>0</i>
	<i>7831200 Auszahlungen für den Erwerb von Vermögensgegenständen über 150 Euro bis 1.000 Euro (Sammelposten)</i>	<i>0,00</i>	<i>0</i>	<i>0</i>	<i>0</i>	<i>0</i>	<i>0</i>



Produkthaushalt 2012

Gemeinde: 00 Stadt Wittingen

Datum: 20.04.2012

Uhrzeit: 11:41:22

Fachbereich 2200 Wirtschaftsförderung
Produkt 57301 Märkte

Teilfinanzhaushalt

Nr.	Ein- und Auszahlungsarten	Ergebnis 2010	Plan 2011	Plan 2012	Plan 2013	Plan 2014	Plan 2015
31.	= Summe der Auszahlungen aus Investitionstätigkeit	0,00	-4.000	-5.700	0	0	0
32.	= Saldo aus Investitionstätigkeit	0,00	-4.000	-5.700	0	0	0
33.	= Finanzmittelüberschuss/-fehlbetrag	0,00	-13.100	-14.400	-8.300	-8.400	-8.500
37.	= Saldo aus Zeile 33 und 36	0,00	-13.100	-14.400	-8.300	-8.400	-8.500

Teilfinanzhaushalt (Investitionen)

Nr.	Ein- und Auszahlungsarten	Ergebnis 2010	Plan 2011	Plan 2012	Plan 2013	Plan 2014	Plan 2015
3.	+ Einzahlungen aus der Veräußerung von beweglichen Vermögensgegenständen oberhalb der Wertgrenze von 150 Euro	0,00	0	0	0	0	0
	6831100 Einzahlungen aus der Veräußerung von Vermögensgegenständen über 1.000,- Euro	0,00	0	0	0	0	0
	6831200 Einzahlungen aus der Veräußerung von Vermögensgegenständen über 150,- bis 1.000,- Euro (Sammelposten)	0,00	0	0	0	0	0
5.	+ Einzahlungen aus der Abwicklung von Baumaßnahmen	0,00	0	0	0	0	0
	6871000 Einzahlungen aus der Abwicklung von Baumaßnahmen	0,00	0	0	0	0	0
12.	- Auszahlungen für den Erwerb von beweglichen Vermögensgegenständen oberhalb der Wertgrenze von 150 Euro	0,00	4.000	5.700	0	0	0
	7831100 Auszahlungen für den Erwerb von Vermögensgegenständen über 1.000 Euro und Sachgesamtheiten	0,00	4.000	5.700	0	0	0
	7831200 Auszahlungen für den Erwerb von Vermögensgegenständen über 150 Euro bis 1.000 Euro (Sammelposten)	0,00	0	0	0	0	0
14.	- Baumaßnahmen	0,00	0	0	0	0	0
	7871000 Auszahlungen für Hochbaumaßnahmen	0,00	0	0	0	0	0
	7872000 Auszahlungen Tiefbaumaßnahmen	0,00	0	0	0	0	0
17.	= Auszahlungen aus Investitionstätigkeit	0,00	4.000	5.700	0	0	0
18.	= Saldo aus Investitionstätigkeit	0,00	-4.000	-5.700	0	0	0



Produkthaushalt 2012

Gemeinde: 00 Stadt Wittingen

Datum: 20.04.2012

Uhrzeit: 11:41:22

Fachbereich 2200 Wirtschaftsförderung
Produkt 57302 Dorfgemeinschaftseinrichtungen

Produktverantwortlich

AL Herr Kruse

Rechtsgrundlage

Politische Beschlüsse

Personalgestellung

0,1

Produktaufgaben

Betreuung und Unterhaltung der Dorfgemeinschaftseinrichtungen

Zielvorgaben

Um den Bewohnern der Ortschaften eine Möglichkeit zu geben ihr kulturelles und gesellschaftliches Gemeinschaftsleben zu erhalten, sollen Dorfgemeinschaftseinrichtungen geschaffen und unterhalten werden. Sie sollten möglichst durch ortsansässige Vereine bewirtschaftet und betreut werden.

Kennzahlen

Anzahl der Dorfgemeinschaftseinrichtungen

Teilergebnishaushalt

Nr.	Ertrags- und Aufwandsarten	Ergebnis 2010	Plan 2011	Plan 2012	Plan 2013	Plan 2014	Plan 2015
2.	+ Zuwendungen und allgemeine Umlagen	0,00	0	0	0	0	0
	3141000 Zuweisungen für laufende Zwecke vom Land	0,00	0	0	0	0	0
5.	+ Öffentlich-rechtliche Entgelte, außer Beiträge und ähnliche Entgelte für Investitionstätigkeit	0,00	5.500	6.500	6.500	6.500	6.500
	3321000 Benutzungsgebühren und ähnliche Entgelte	0,00	5.500	6.500	6.500	6.500	6.500
6.	+ Privatrechtliche Entgelte	0,00	7.000	7.800	7.800	7.800	7.800
	3411000 Mieten und Pachten	0,00	6.700	7.500	7.500	7.500	7.500
	3461000 Sonstige privatrechtliche Leistungsentgelte	0,00	300	300	300	300	300
7.	+ Kostenersatzungen und Kostenumlagen	0,00	0	7.300	7.300	7.300	7.300
	3487000 Erstattungen von privaten Unternehmen	0,00	0	7.000	7.000	7.000	7.000
	3488000 Erstattungen von übrigen Bereichen	0,00	0	300	300	300	300
12.	= Summe ordentliche Erträge	0,00	12.500	21.600	21.600	21.600	21.600
13.	- Personalaufwendungen	0,00	-5.600	-6.100	-6.200	-6.300	-6.400
	4012000 Dienstaufwendungen tariflich Beschäftigte	0,00	-4.100	-4.500	-4.600	-4.700	-4.800
	4019000 Dienstaufwendungen sonstige Beschäftigte	0,00	0	0	0	0	0
	4022000 Beiträge zu Versorgungskassen tariflich Beschäftigte	0,00	-500	-500	-500	-500	-500
	4032000 Beiträge zur gesetzlichen Sozialversicherung tariflich Beschäftigte	0,00	-900	-1.000	-1.000	-1.000	-1.000
	4041000 Beihilfen und Unterstützungsleistungen für Beamte und Arbeitnehmer	0,00	-100	-100	-100	-100	-100
15.	- Aufwendungen für Sach- und Dienstleistungen	0,00	-50.900	-53.200	-50.200	-43.200	-43.200
	4211000 Unterhaltung der Grundstücke und baulichen Anlagen	0,00	-10.000	-15.000	-12.000	-5.000	-5.000
	Zasenbeck-Sanierung Keller = 10.000						
	(Schimmelpilzbehandlung), Vorhop-Farbe Außentür/Decke Eingangsbereich = 500						
	Wunderbüttel-Malerarbeiten=2.000; Pauschale =2.500						
	4221000 Unterhaltung des sonstigen beweglichen Vermögens	0,00	-1.700	-1.000	-1.000	-1.000	-1.000
	4231000 Mieten und Pachten	0,00	-1.000	-1.000	-1.000	-1.000	-1.000
	4241000 Bewirtschaftung der Grundstücke und baulichen Anlagen	0,00	-38.200	-36.000	-36.000	-36.000	-36.000
	4271000 Besondere Verwaltungs- und Betriebsaufwendungen	0,00	0	-200	-200	-200	-200
	4291000 Aufwendungen für sonstige Dienstleistungen	0,00	0	0	0	0	0
16.	- Abschreibungen	0,00	-26.200	0	-26.600	-26.800	0



Produkthaushalt 2012

Gemeinde: 00 Stadt Wittingen

Datum: 20.04.2012

Uhrzeit: 11:41:22

Fachbereich 2200 Wirtschaftsförderung
Produkt 57302 Dorfgemeinschaftseinrichtungen

Teilergebnishaushalt

Nr.	Ertrags- und Aufwandsarten	Ergebnis 2010	Plan 2011	Plan 2012	Plan 2013	Plan 2014	Plan 2015
	<i>4711200 Afa auf beb. Grundstücke und grundstücksgl. Rechte an beb. Grundst.</i>	0,00	-2.400	0	-2.400	-2.400	0
	<i>4711300 Afa auf Gebäude</i>	0,00	-23.600	0	-23.600	-23.600	0
	<i>4711800 Auflösung Sammelposten</i>	0,00	-200	0	-600	-800	0
18.	- Transferaufwendungen	0,00	-1.800	-1.800	-1.800	-1.800	-1.800
	<i>4317000 Zuweisungen an private Unternehmen</i>	0,00	-1.800	-1.800	-1.800	-1.800	-1.800
19.	- Sonstige ordentliche Aufwendungen	0,00	-3.300	-3.100	-3.100	-3.100	-3.100
	<i>4421000 Aufwendungen für ehrenamtliche und sonstige Tätigkeit</i>	0,00	-2.300	-2.100	-2.100	-2.100	-2.100
	<i>4431000 Geschäftsaufwendungen</i>	0,00	-1.000	-1.000	-1.000	-1.000	-1.000
20.	= Summe ordentliche Aufwendungen	0,00	-87.800	-64.200	-87.900	-81.200	-54.500
21.	= Ordentliches Ergebnis	0,00	-75.300	-42.600	-66.300	-59.600	-32.900
25.	= Jahresergebnis	0,00	-75.300	-42.600	-66.300	-59.600	-32.900
26.	+ Erträge aus internen Leistungsbeziehungen	0,00	0	0	0	0	0
	<i>3811000 Erträge aus internen Leistungsbeziehungen</i>	0,00	0	0	0	0	0
27.	- Aufwendungen aus internen Leistungsbeziehungen	0,00	0	0	0	0	0
	<i>4811000 Aufwendungen aus internen Leistungsbeziehungen</i>	0,00	0	0	0	0	0
29.	= Ergebnis unter Berücksichtigung der internen Leistungsbeziehungen	0,00	-75.300	-42.600	-66.300	-59.600	-32.900

Teilfinanzhaushalt

Nr.	Ein- und Auszahlungsarten	Ergebnis 2010	Plan 2011	Plan 2012	Plan 2013	Plan 2014	Plan 2015
2.	+ Zuwendungen und allgemeine Umlagen, außer für Investitionstätigkeit	0,00	0	0	0	0	0
	<i>6141000 Zuweisungen für laufende Zwecke vom Land</i>	0,00	0	0	0	0	0
4.	+ Öffentlich-rechtliche Entgelte	0,00	5.500	6.500	6.500	6.500	6.500
	<i>6321000 Benutzungsgebühren und ähnliche Entgelte</i>	0,00	5.500	6.500	6.500	6.500	6.500
5.	+ Privatrechtliche Entgelte	0,00	7.000	7.800	7.800	7.800	7.800
	<i>6411000 Mieten und Pachten</i>	0,00	6.700	7.500	7.500	7.500	7.500
	<i>6461000 Sonstige privatrechtliche Leistungsentgelte</i>	0,00	300	300	300	300	300
6.	+ Kostenerstattungen und Kostenumlagen, außer für Investitionstätigkeit	0,00	0	7.300	7.300	7.300	7.300
	<i>6487000 Erstattungen von privaten Unternehmen</i>	0,00	0	7.000	7.000	7.000	7.000
	<i>6488000 Erstattungen von übrigen Bereichen</i>	0,00	0	300	300	300	300
10.	= Summe der Einzahlungen aus laufender Verwaltungstätigkeit	0,00	12.500	21.600	21.600	21.600	21.600
11.	- Personalauszahlungen	0,00	-5.600	-6.100	-6.200	-6.300	-6.400
	<i>7012000 Dienstausschüttungen tariflich Beschäftigte</i>	0,00	-4.100	-4.500	-4.600	-4.700	-4.800
	<i>7019000 Sonstige Beschäftigungsauszahlungen</i>	0,00	0	0	0	0	0
	<i>7022000 Beiträge zu Versorgungskassen für tarifliche Beschäftigte</i>	0,00	-500	-500	-500	-500	-500
	<i>7032000 Beiträge zur gesetzlichen Sozialversicherung für tariflich Beschäftigte</i>	0,00	-900	-1.000	-1.000	-1.000	-1.000
	<i>7041000 Beihilfen, Unterstützungsleistungen für Beamte und Arbeitnehmer</i>	0,00	-100	-100	-100	-100	-100
13.	- Auszahlungen für Sach- und Dienstleistungen und für geringwertige Vermögensgegenstände	0,00	-50.900	-53.200	-50.200	-43.200	-43.200
	<i>7211000 Unterhaltung der Grundstücke und baulichen Anlagen</i>	0,00	-10.000	-15.000	-12.000	-5.000	-5.000



Produkthaushalt 2012

Gemeinde: 00 Stadt Wittingen

Datum: 20.04.2012

Uhrzeit: 11:41:22

Fachbereich 2200 Wirtschaftsförderung
Produkt 57302 Dorfgemeinschaftseinrichtungen

Teilfinanzhaushalt

Nr.	Ein- und Auszahlungsarten	Ergebnis 2010	Plan 2011	Plan 2012	Plan 2013	Plan 2014	Plan 2015
	7221000 Unterhaltung des sonstigen beweglichen Vermögens	0,00	-1.700	-1.000	-1.000	-1.000	-1.000
	7231000 Mieten und Pachten	0,00	-1.000	-1.000	-1.000	-1.000	-1.000
	7241000 Bewirtschaftung der Grundstücke und baulichen Anlagen	0,00	-38.200	-36.000	-36.000	-36.000	-36.000
	7271000 Besondere Verwaltungs- und Betriebsauszahlungen	0,00	0	-200	-200	-200	-200
	7291000 Auszahlungen für sonstige Dienstleistungen	0,00	0	0	0	0	0
15.	- Transferauszahlungen	0,00	-1.800	-1.800	-1.800	-1.800	-1.800
	7317000 Zuweisungen an private Unternehmen	0,00	-1.800	-1.800	-1.800	-1.800	-1.800
16.	- sonstige haushaltswirksame Auszahlungen	0,00	-3.300	-3.100	-3.100	-3.100	-3.100
	7421000 Auszahlungen für ehrenamtliche und sonstige Tätigkeit	0,00	-2.300	-2.100	-2.100	-2.100	-2.100
	7431000 Geschäftsauszahlungen	0,00	-1.000	-1.000	-1.000	-1.000	-1.000
17.	= Summe der Auszahlungen aus laufender Verwaltungstätigkeit	0,00	-61.600	-64.200	-61.300	-54.400	-54.500
18.	= Saldo aus laufender Verwaltungstätigkeit	0,00	-49.100	-42.600	-39.700	-32.800	-32.900
19.	+ Zuwendungen für Investitionstätigkeit	0,00	0	0	120.000	0	0
	6811000 Investitionszuweisungen vom Land	0,00	0	0	120.000	0	0
21.	+ Veräußerung von Sachvermögen	0,00	0	0	0	0	0
	6831100 Einzahlungen aus der Veräußerung von Vermögensgegenständen über 1.000,- Euro	0,00	0	0	0	0	0
	6831200 Einzahlungen aus der Veräußerung von Vermögensgegenständen über 150,- bis 1.000,- Euro (Sammelposten)	0,00	0	0	0	0	0
23.	+ Sonstige Investitionstätigkeit	0,00	0	0	0	0	0
	6871000 Einzahlungen aus der Abwicklung von Baumaßnahmen	0,00	0	0	0	0	0
24.	= Summe der Einzahlungen aus Investitionstätigkeit	0,00	0	0	120.000	0	0
26.	- Baumaßnahmen	0,00	-9.200	-23.300	-10.000	-210.000	-40.000
	7871000 Auszahlungen für Hochbaumaßnahmen	0,00	-9.200	-18.300	-10.000	-210.000	-40.000
	7872000 Auszahlungen Tiefbaumaßnahmen	0,00	0	-5.000	0	0	0
27.	- Erwerb von beweglichem Sachvermögen	0,00	-1.000	-6.500	0	0	0
	7831100 Auszahlungen für den Erwerb von Vermögensgegenständen über 1.000 Euro und Sachgesamtheiten	0,00	0	-3.500	0	0	0
	7831200 Auszahlungen für den Erwerb von Vermögensgegenständen über 150 Euro bis 1.000 Euro (Sammelposten)	0,00	-1.000	-3.000	0	0	0
29.	- Aktivierbare Zuwendungen	0,00	0	0	0	0	0
	7818000 Investitionszuschüsse von übrigen Bereichen	0,00	0	0	0	0	0
31.	= Summe der Auszahlungen aus Investitionstätigkeit	0,00	-10.200	-29.800	-10.000	-210.000	-40.000
32.	= Saldo aus Investitionstätigkeit	0,00	-10.200	-29.800	110.000	-210.000	-40.000
33.	= Finanzmittelüberschuss/-fehlbetrag	0,00	-59.300	-72.400	70.300	-242.800	-72.900
37.	= Saldo aus Zeile 33 und 36	0,00	-59.300	-72.400	70.300	-242.800	-72.900

Teilfinanzhaushalt (Investitionen)

Nr.	Ein- und Auszahlungsarten	Ergebnis 2010	Plan 2011	Plan 2012	Plan 2013	Plan 2014	Plan 2015
1.	+ Einzahlungen aus Investitionszuwendungen	0,00	0	0	120.000	0	0
	6811000 Investitionszuweisungen vom Land	0,00	0	0	120.000	0	0



Produkthaushalt 2012

Gemeinde: 00 Stadt Wittingen

Datum: 20.04.2012

Uhrzeit: 11:41:22

Fachbereich 2200 Wirtschaftsförderung
Produkt 57302 Dorfgemeinschaftseinrichtungen

Teilfinanzhaushalt (Investitionen)

Nr.	Ein- und Auszahlungsarten	Ergebnis 2010	Plan 2011	Plan 2012	Plan 2013	Plan 2014	Plan 2015
3.	+ Einzahlungen aus der Veräußerung von beweglichen Vermögensgegenständen oberhalb der Wertgrenze von 150 Euro	0,00	0	0	0	0	0
	6831100 Einzahlungen aus der Veräußerung von Vermögensgegenständen über 1.000,- Euro	0,00		0	0	0	0
	6831200 Einzahlungen aus der Veräußerung von Vermögensgegenständen über 150,- bis 1.000,- Euro (Sammelposten)	0,00	0				
5.	+ Einzahlungen aus der Abwicklung von Baumaßnahmen	0,00	0	0	0	0	0
	6871000 Einzahlungen aus der Abwicklung von Baumaßnahmen	0,00	0	0	0	0	0
9.	= Einzahlungen aus Investitionstätigkeit	0,00	0	0	120.000	0	0
10.	- Zuweisungen und Zuschüsse für Investitionen	0,00	0	0	0	0	0
	7818000 Investitionszuschüsse von übrigen Bereichen	0,00	0	0	0	0	0
12.	- Auszahlungen für den Erwerb von beweglichen Vermögensgegenständen oberhalb der Wertgrenze von 150 Euro	0,00	1.000	6.500	0	0	0
	7831100 Auszahlungen für den Erwerb von Vermögensgegenständen über 1.000 Euro und Sachgesamtheiten	0,00	0	3.500	0	0	0
	7831200 Auszahlungen für den Erwerb von Vermögensgegenständen über 150 Euro bis 1.000 Euro (Sammelposten)	0,00	1.000				
14.	- Baumaßnahmen	0,00	9.200	23.300	10.000	210.000	40.000
	7871000 Auszahlungen für Hochbaumaßnahmen	0,00	9.200	18.300	10.000	210.000	40.000
	7872000 Auszahlungen Tiefbaumaßnahmen	0,00	0	5.000	0	0	0
17.	= Auszahlungen aus Investitionstätigkeit	0,00	10.200	29.800	10.000	210.000	40.000
18.	= Saldo aus Investitionstätigkeit	0,00	-10.200	-29.800	110.000	-210.000	-40.000



Produkthaushalt 2012

Gemeinde: 00 Stadt Wittingen

Datum: 20.04.2012

Uhrzeit: 11:41:22

Fachbereich 2200 Wirtschaftsförderung
Produkt 57303 Stadthalle

Produktverantwortlich

AL Herr Kruse

Rechtsgrundlage

Politische Beschlüsse

Personalgestellung

0,1

Produktaufgaben

Unterhaltung und Verpachtung der Stadthalle. Unterstützung der Pächter im administrativen Bereich.

Zielvorgaben

Die Stadt Wittingen betreibt eine Stadthalle durch Verpachtung um Vereinen und Verbänden die Möglichkeit zu gewähren, große und überregionale Veranstaltungen im Stadtgebiet durchzuführen.

Sie soll vordringlich für kulturelle Veranstaltung zur Verfügung stehen.

Kennzahlen

Anzahl der Veranstaltungen

Teilergebnishaushalt

Nr.	Ertrags- und Aufwandsarten		Ergebnis 2010	Plan 2011	Plan 2012	Plan 2013	Plan 2014	Plan 2015
6.	+	Privatrechtliche Entgelte	0,00	9.100	8.100	8.100	8.100	8.100
		3411000 Mieten und Pachten	0,00	9.000	8.000	8.000	8.000	8.000
		3461000 Sonstige privatrechtliche Leistungsentgelte	0,00	100	100	100	100	100
7.	+	Kostenerstattungen und Kostenumlagen	0,00	0	0	0	0	0
		3488000 Erstattungen von übrigen Bereichen	0,00	0	0	0	0	0
12.	=	Summe ordentliche Erträge	0,00	9.100	8.100	8.100	8.100	8.100
13.	-	Personalaufwendungen	0,00	-5.600	-6.100	-6.200	-6.300	-6.400
		4012000 Dienstaufwendungen tariflich Beschäftigte	0,00	-4.100	-4.500	-4.600	-4.700	-4.800
		4019000 Dienstaufwendungen sonstige Beschäftigte	0,00	0	0	0	0	0
		4022000 Beiträge zu Versorgungskassen tariflich Beschäftigte	0,00	-500	-500	-500	-500	-500
		4032000 Beiträge zur gesetzlichen Sozialversicherung tariflich Beschäftigte	0,00	-900	-1.000	-1.000	-1.000	-1.000
		4041000 Beihilfen und Unterstützungsleistungen für Beamte und Arbeitnehmer	0,00	-100	-100	-100	-100	-100
15.	-	Aufwendungen für Sach- und Dienstleistungen	0,00	-20.100	-18.000	-17.500	-17.000	-16.700
		4211000 Unterhaltung der Grundstücke und baulichen Anlagen	0,00	-13.000	-10.000	-10.000	-10.000	-10.000
		4221000 Unterhaltung des sonstigen beweglichen Vermögens	0,00	-1.200	-1.500	-1.000	-500	-200
		4222000 Erwerb geringwertiger Vermögensgegenstände	0,00	0	-500	-500	-500	-500
		4231000 Mieten und Pachten	0,00	-900	-1.000	-1.000	-1.000	-1.000
		4241000 Bewirtschaftung der Grundstücke und baulichen Anlagen	0,00	-5.000	-5.000	-5.000	-5.000	-5.000
		4271000 Besondere Verwaltungs- und Betriebsaufwendungen	0,00	0	0	0	0	0
16.	-	Abschreibungen	0,00	-19.000	-1.800	-20.000	-19.800	-2.000
		4711300 Afa auf Gebäude	0,00	-15.200	0	-15.200	-15.200	0
		4711400 Afa auf Infrastrukturvermögen	0,00	-2.500	0	-2.500	-2.500	0
		4711700 Afa auf BGA	0,00	-300	0	-300	-100	0
		4711800 Auflösung Sammelkosten	0,00	-1.000	-1.800	-2.000	-2.000	-2.000
19.	-	Sonstige ordentliche Aufwendungen	0,00	-200	-600	-600	-600	-600
		4429000 Sonstige Aufwendungen für die Inanspruchnahme von Rechten und Diensten	0,00	0	0	0	0	0
		4431000 Geschäftsaufwendungen	0,00	-200	-600	-600	-600	-600
20.	=	Summe ordentliche Aufwendungen	0,00	-44.900	-26.500	-44.300	-43.700	-25.700
21.	=	Ordentliches Ergebnis	0,00	-35.800	-18.400	-36.200	-35.600	-17.600



Produkthaushalt 2012

Gemeinde: 00 Stadt Wittingen

Datum: 20.04.2012

Uhrzeit: 11:41:22

Fachbereich 2200 Wirtschaftsförderung
Produkt 57303 Stadthalle

Teilergebnishaushalt

Nr.	Ertrags- und Aufwandsarten	Ergebnis 2010	Plan 2011	Plan 2012	Plan 2013	Plan 2014	Plan 2015
25.	= Jahresergebnis	0,00	-35.800	-18.400	-36.200	-35.600	-17.600
26.	+ Erträge aus internen Leistungsbeziehungen	0,00	0	0	0	0	0
	3811000 Erträge aus internen Leistungsbeziehungen	0,00	0	0	0	0	0
27.	- Aufwendungen aus internen Leistungsbeziehungen	0,00	0	0	0	0	0
	4811000 Aufwendungen aus internen Leistungsbeziehungen	0,00	0	0	0	0	0
29.	= Ergebnis unter Berücksichtigung der internen Leistungsbeziehungen	0,00	-35.800	-18.400	-36.200	-35.600	-17.600

Teilfinanzhaushalt

Nr.	Ein- und Auszahlungsarten	Ergebnis 2010	Plan 2011	Plan 2012	Plan 2013	Plan 2014	Plan 2015
5.	+ Privatrechtliche Entgelte	0,00	9.100	8.100	8.100	8.100	8.100
	6411000 Mieten und Pachten	0,00	9.000	8.000	8.000	8.000	8.000
	6461000 Sonstige privatrechtliche Leistungsentgelte	0,00	100	100	100	100	100
6.	+ Kostenerstattungen und Kostenumlagen, außer für Investitionstätigkeit	0,00	0	0	0	0	0
	6488000 Erstattungen von übrigen Bereichen	0,00	0	0	0	0	0
9.	+ Sonstige haushaltswirksame Einzahlungen	0,00	5.000	2.000	2.000	2.000	2.000
	6522000 Einzahlungen aus erhaltener Umsatzsteuer	0,00	1.000	1.000	1.000	1.000	1.000
	6523000 Einzahlungen aus der Erstattung von Vorsteuern	0,00	4.000	1.000	1.000	1.000	1.000
10.	= Summe der Einzahlungen aus laufender Verwaltungstätigkeit	0,00	14.100	10.100	10.100	10.100	10.100
11.	- Personalauszahlungen	0,00	-5.600	-6.100	-6.200	-6.300	-6.400
	7012000 Dienstausschüttungen tariflich Beschäftigte	0,00	-4.100	-4.500	-4.600	-4.700	-4.800
	7019000 Sonstige Beschäftigungsauszahlungen	0,00	0	0	0	0	0
	7022000 Beiträge zu Versorgungskassen für tarifliche Beschäftigte	0,00	-500	-500	-500	-500	-500
	7032000 Beiträge zur gesetzlichen Sozialversicherung für tariflich Beschäftigte	0,00	-900	-1.000	-1.000	-1.000	-1.000
	7041000 Beihilfen, Unterstützungsleistungen für Beamte und Arbeitnehmer	0,00	-100	-100	-100	-100	-100
13.	- Auszahlungen für Sach- und Dienstleistungen und für geringwertige Vermögensgegenstände	0,00	-20.100	-18.000	-17.500	-17.000	-16.700
	7211000 Unterhaltung der Grundstücke und baulichen Anlagen	0,00	-13.000	-10.000	-10.000	-10.000	-10.000
	7221000 Unterhaltung des sonstigen beweglichen Vermögens	0,00	-1.200	-1.500	-1.000	-500	-200
	7222000 Erwerb geringwertiger Vermögensgegenstände	0,00	0	-500	-500	-500	-500
	7231000 Mieten und Pachten	0,00	-900	-1.000	-1.000	-1.000	-1.000
	7241000 Bewirtschaftung der Grundstücke und baulichen Anlagen	0,00	-5.000	-5.000	-5.000	-5.000	-5.000
	7271000 Besondere Verwaltungs- und Betriebsauszahlungen	0,00	0	0	0	0	0
16.	- sonstige haushaltswirksame Auszahlungen	0,00	-5.200	-2.600	-2.600	-2.600	-2.600
	7429000 Sonstige Auszahlungen für die Inanspruchnahme von Rechten und Diensten	0,00	0	0	0	0	0
	7431000 Geschäftsauszahlungen	0,00	-200	-600	-600	-600	-600
	7442000 Abzugsfähige Vorsteuer	0,00	-4.000	-1.000	-1.000	-1.000	-1.000
	7443000 Umsatzsteuer-Zahllast	0,00	-1.000	-1.000	-1.000	-1.000	-1.000
17.	= Summe der Auszahlungen aus laufender Verwaltungstätigkeit	0,00	-30.900	-26.700	-26.300	-25.900	-25.700



Produkthaushalt 2012

Gemeinde: 00 Stadt Wittingen

Datum: 20.04.2012

Uhrzeit: 11:41:22

Fachbereich 2200 Wirtschaftsförderung
Produkt 57303 Stadthalle

Teilfinanzhaushalt

Nr.	Ein- und Auszahlungsarten	Ergebnis 2010	Plan 2011	Plan 2012	Plan 2013	Plan 2014	Plan 2015
18.	= Saldo aus laufender Verwaltungstätigkeit	0,00	-16.800	-16.600	-16.200	-15.800	-15.600
21.	+ Veräußerung von Sachvermögen	0,00	0	0	0	0	0
	6831100 Einzahlungen aus der Veräußerung von Vermögensgegenständen über 1.000,- Euro	0,00	0	0	0	0	0
	6831200 Einzahlungen aus der Veräußerung von Vermögensgegenständen über 150,- bis 1.000,- Euro (Sammelposten)	0,00	0	0	0	0	0
23.	+ Sonstige Investitionstätigkeit	0,00	0	0	0	0	0
	6871000 Einzahlungen aus der Abwicklung von Baumaßnahmen	0,00	0	0	0	0	0
26.	- Baumaßnahmen	0,00	0	-10.000	0	-80.000	0
	7871000 Auszahlungen für Hochbaumaßnahmen	0,00	0	-10.000	0	-80.000	0
27.	- Erwerb von beweglichem Sachvermögen	0,00	-5.000	-4.500	-1.000	-1.000	-1.000
	7831100 Auszahlungen für den Erwerb von Vermögensgegenständen über 1.000 Euro und Sachgesamtheiten	0,00	0	-3.500	0	0	0
	7831200 Auszahlungen für den Erwerb von Vermögensgegenständen über 150 Euro bis 1.000 Euro (Sammelposten)	0,00	-5.000	-1.000	-1.000	-1.000	-1.000
31.	= Summe der Auszahlungen aus Investitionstätigkeit	0,00	-5.000	-14.500	-1.000	-81.000	-1.000
32.	= Saldo aus Investitionstätigkeit	0,00	-5.000	-14.500	-1.000	-81.000	-1.000
33.	= Finanzmittelüberschuss/-fehlbetrag	0,00	-21.800	-31.100	-17.200	-96.800	-16.600
37.	= Saldo aus Zeile 33 und 36	0,00	-21.800	-31.100	-17.200	-96.800	-16.600

Teilfinanzhaushalt (Investitionen)

Nr.	Ein- und Auszahlungsarten	Ergebnis 2010	Plan 2011	Plan 2012	Plan 2013	Plan 2014	Plan 2015
3.	+ Einzahlungen aus der Veräußerung von beweglichen Vermögensgegenständen oberhalb der Wertgrenze von 150 Euro	0,00	0	0	0	0	0
	6831100 Einzahlungen aus der Veräußerung von Vermögensgegenständen über 1.000,- Euro	0,00	0	0	0	0	0
	6831200 Einzahlungen aus der Veräußerung von Vermögensgegenständen über 150,- bis 1.000,- Euro (Sammelposten)	0,00	0	0	0	0	0
5.	+ Einzahlungen aus der Abwicklung von Baumaßnahmen	0,00	0	0	0	0	0
	6871000 Einzahlungen aus der Abwicklung von Baumaßnahmen	0,00	0	0	0	0	0
12.	- Auszahlungen für den Erwerb von beweglichen Vermögensgegenständen oberhalb der Wertgrenze von 150 Euro	0,00	5.000	4.500	1.000	1.000	1.000
	7831100 Auszahlungen für den Erwerb von Vermögensgegenständen über 1.000 Euro und Sachgesamtheiten	0,00	0	3.500	0	0	0
	7831200 Auszahlungen für den Erwerb von Vermögensgegenständen über 150 Euro bis 1.000 Euro (Sammelposten)	0,00	5.000	1.000	1.000	1.000	1.000
14.	- Baumaßnahmen	0,00	0	10.000	0	80.000	0
	7871000 Auszahlungen für Hochbaumaßnahmen	0,00	0	10.000	0	80.000	0
17.	= Auszahlungen aus Investitionstätigkeit	0,00	5.000	14.500	1.000	81.000	1.000
18.	= Saldo aus Investitionstätigkeit	0,00	-5.000	-14.500	-1.000	-81.000	-1.000



Produkthaushalt 2012

Gemeinde: 00 Stadt Wittingen

Datum: 20.04.2012
Uhrzeit: 11:41:22

Fachbereich 2200 Wirtschaftsförderung
Produkt 57501 Tourismus

Produktverantwortlich

AL Herr Kruse

Rechtsgrundlage

Politische Gremien

Personalgestellung

0,3

Produktaufgaben

Förderung und Erweiterung der Tourismusangebote, Unterstützung und Mitarbeit bei der Südheide Gifhorn GmbH.

Zielvorgaben

Durch die Förderung der Gestaltung der Innenstadt und der Dörfer sowie Unterstützung der kulturellen Angebote und beim Ausbau von Rad- und Wanderwegen soll das touristische Angebot der Stadt Wittingen ausgebaut und vermarktet werden.

Kennzahlen

Anzahl der Übernachtungen

Teilergebnishaushalt

Nr.	Ertrags- und Aufwandsarten	Ergebnis 2010	Plan 2011	Plan 2012	Plan 2013	Plan 2014	Plan 2015
2.	+ Zuwendungen und allgemeine Umlagen	0,00	0	0	0	0	0
	3147000 Zuweisungen für laufende Zwecke von privaten Unternehmen	0,00	0	0	0	0	0
6.	+ Privatrechtliche Entgelte	0,00	0	0	0	0	0
	3461000 Sonstige privatrechtliche Leistungsentgelte	0,00	0	0	0	0	0
12.	= Summe ordentliche Erträge	0,00	0	0	0	0	0
13.	- Personalaufwendungen	0,00	-18.300	-20.400	-20.900	-21.300	-21.600
	4012000 Dienstaufwendungen tariflich Beschäftigte	0,00	-13.800	-15.400	-15.900	-16.200	-16.500
	4022000 Beiträge zu Versorgungskassen tariflich Beschäftigte	0,00	-1.400	-1.600	-1.600	-1.700	-1.700
	4032000 Beiträge zur gesetzlichen Sozialversicherung tariflich Beschäftigte	0,00	-2.900	-3.200	-3.200	-3.200	-3.200
	4041000 Beihilfen und Unterstützungsleistungen für Beamte und Arbeitnehmer	0,00	-200	-200	-200	-200	-200
15.	- Aufwendungen für Sach- und Dienstleistungen	0,00	-6.000	-4.700	-4.700	-4.700	-4.700
	4221000 Unterhaltung des sonstigen beweglichen Vermögens	0,00	-500	-500	-500	-500	-500
	4222000 Erwerb geringwertiger Vermögensgegenstände	0,00	-500	-500	-500	-500	-500
	4241000 Bewirtschaftung der Grundstücke und baulichen Anlagen	0,00	0	-200	-200	-200	-200
	4271000 Fremdenverkehrswerbung	0,00	-5.000	-2.500	-2.500	-2.500	-2.500
	4271010 Kostenanteile Sommerfest VA 08.03.2012	0,00	0	-1.000	-1.000	-1.000	-1.000
16.	- Abschreibungen	0,00	-200	-600	-1.000	-1.000	-1.000
	4711800 Auflösung Sammelposten	0,00	-200	-600	-1.000	-1.000	-1.000
18.	- Transferaufwendungen	0,00	-13.600	-13.300	-13.300	-13.300	-13.300
	4317000 Zuweisungen an private Unternehmen	0,00	-10.300	-7.500	-7.500	-7.500	-7.500
	4318000 Zuweisungen an HGV und VV Knesebeck HGV = 5.000 (VA 08.03.12), VV Knesebeck 800	0,00	-3.300	-5.800	-5.800	-5.800	-5.800
19.	- Sonstige ordentliche Aufwendungen	0,00	-11.900	-3.000	-3.000	-3.000	-3.000
	4429000 Mitgliedsbeiträge Fremdenverkehrsverbände usw.	0,00	-9.400	-2.500	-2.500	-2.500	-2.500
	4431000 Geschäftsaufwendungen	0,00	-2.500	-500	-500	-500	-500
	4452000 Erstattungen an Gemeinden (GV)	0,00	0	0	0	0	0
20.	= Summe ordentliche Aufwendungen	0,00	-50.000	-42.000	-42.900	-43.300	-43.600
21.	= Ordentliches Ergebnis	0,00	-50.000	-42.000	-42.900	-43.300	-43.600
25.	= Jahresergebnis	0,00	-50.000	-42.000	-42.900	-43.300	-43.600
26.	+ Erträge aus internen Leistungsbeziehungen	0,00	0	0	0	0	0
	3811000 Erträge aus internen Leistungsbeziehungen	0,00	0	0	0	0	0



Produkthaushalt 2012

Gemeinde: 00 Stadt Wittingen

Datum: 20.04.2012

Uhrzeit: 11:41:23

Fachbereich 2200 Wirtschaftsförderung
Produkt 57501 Tourismus

Teilergebnishaushalt

Nr.	Ertrags- und Aufwandsarten	Ergebnis 2010	Plan 2011	Plan 2012	Plan 2013	Plan 2014	Plan 2015
27.	- Aufwendungen aus internen Leistungsbeziehungen	0,00	0	0	0	0	0
	<i>4811000 Aufwendungen aus internen Leistungsbeziehungen</i>	<i>0,00</i>	<i>0</i>	<i>0</i>	<i>0</i>	<i>0</i>	<i>0</i>
29.	= Ergebnis unter Berücksichtigung der internen Leistungsbeziehungen	0,00	-50.000	-42.000	-42.900	-43.300	-43.600

Teilfinanzhaushalt

Nr.	Ein- und Auszahlungsarten	Ergebnis 2010	Plan 2011	Plan 2012	Plan 2013	Plan 2014	Plan 2015
2.	+ Zuwendungen und allgemeine Umlagen, außer für Investitionstätigkeit	0,00	0	0	0	0	0
	<i>6147000 Zuweisungen für laufende Zwecke von privaten Unternehmen</i>	<i>0,00</i>	<i>0</i>	<i>0</i>	<i>0</i>	<i>0</i>	<i>0</i>
5.	+ Privatrechtliche Entgelte	0,00	0	0	0	0	0
	<i>6461000 Sonstige privatrechtliche Leistungsentgelte</i>	<i>0,00</i>	<i>0</i>	<i>0</i>	<i>0</i>	<i>0</i>	<i>0</i>
10.	= Summe der Einzahlungen aus laufender Verwaltungstätigkeit	0,00	0	0	0	0	0
11.	- Personalauszahlungen	0,00	-18.300	-20.400	-20.900	-21.300	-21.600
	<i>7012000 Dienstausschüttungen tariflich Beschäftigte</i>	<i>0,00</i>	<i>-13.800</i>	<i>-15.400</i>	<i>-15.900</i>	<i>-16.200</i>	<i>-16.500</i>
	<i>7022000 Beiträge zu Versorgungskassen für tarifliche Beschäftigte</i>	<i>0,00</i>	<i>-1.400</i>	<i>-1.600</i>	<i>-1.600</i>	<i>-1.700</i>	<i>-1.700</i>
	<i>7032000 Beiträge zur gesetzlichen Sozialversicherung für tariflich Beschäftigte</i>	<i>0,00</i>	<i>-2.900</i>	<i>-3.200</i>	<i>-3.200</i>	<i>-3.200</i>	<i>-3.200</i>
	<i>7041000 Beihilfen, Unterstützungsleistungen für Beamte und Arbeitnehmer</i>	<i>0,00</i>	<i>-200</i>	<i>-200</i>	<i>-200</i>	<i>-200</i>	<i>-200</i>
13.	- Auszahlungen für Sach- und Dienstleistungen und für geringwertige Vermögensgegenstände	0,00	-6.000	-4.700	-4.700	-4.700	-4.700
	<i>7221000 Unterhaltung des sonstigen beweglichen Vermögens</i>	<i>0,00</i>	<i>-500</i>	<i>-500</i>	<i>-500</i>	<i>-500</i>	<i>-500</i>
	<i>7222000 Erwerb geringwertiger Vermögensgegenstände</i>	<i>0,00</i>	<i>-500</i>	<i>-500</i>	<i>-500</i>	<i>-500</i>	<i>-500</i>
	<i>7241000 Bewirtschaftung der Grundstücke und baulichen Anlagen</i>	<i>0,00</i>	<i>0</i>	<i>-200</i>	<i>-200</i>	<i>-200</i>	<i>-200</i>
	<i>7271000 Besondere Verwaltungs- und Betriebsauszahlungen</i>	<i>0,00</i>	<i>-5.000</i>	<i>-3.500</i>	<i>-3.500</i>	<i>-3.500</i>	<i>-3.500</i>
15.	- Transferauszahlungen	0,00	-13.600	-13.300	-13.300	-13.300	-13.300
	<i>7317000 Zuweisungen an private Unternehmen</i>	<i>0,00</i>	<i>-10.300</i>	<i>-7.500</i>	<i>-7.500</i>	<i>-7.500</i>	<i>-7.500</i>
	<i>7318000 Zuweisungen an übrige Bereiche</i>	<i>0,00</i>	<i>-3.300</i>	<i>-5.800</i>	<i>-5.800</i>	<i>-5.800</i>	<i>-5.800</i>
16.	- sonstige haushaltswirksame Auszahlungen	0,00	-11.900	-3.000	-3.000	-3.000	-3.000
	<i>7429000 Sonstige Auszahlungen für die Inanspruchnahme von Rechten und Diensten</i>	<i>0,00</i>	<i>-9.400</i>	<i>-2.500</i>	<i>-2.500</i>	<i>-2.500</i>	<i>-2.500</i>
	<i>7431000 Geschäftsauszahlungen</i>	<i>0,00</i>	<i>-2.500</i>	<i>-500</i>	<i>-500</i>	<i>-500</i>	<i>-500</i>
	<i>7452000 Erstattungen an Gemeinden (GV)</i>	<i>0,00</i>	<i>0</i>	<i>0</i>	<i>0</i>	<i>0</i>	<i>0</i>
17.	= Summe der Auszahlungen aus laufender Verwaltungstätigkeit	0,00	-49.800	-41.400	-41.900	-42.300	-42.600
18.	= Saldo aus laufender Verwaltungstätigkeit	0,00	-49.800	-41.400	-41.900	-42.300	-42.600
21.	+ Veräußerung von Sachvermögen	0,00	0	0	0	0	0
	<i>6831100 Einzahlungen aus der Veräußerung von Vermögensgegenständen über 1.000,- Euro</i>	<i>0,00</i>	<i>0</i>	<i>0</i>	<i>0</i>	<i>0</i>	<i>0</i>
	<i>6831200 Einzahlungen aus der Veräußerung von Vermögensgegenständen über 150,- bis 1.000,- Euro (Sammelposten)</i>	<i>0,00</i>	<i>0</i>	<i>0</i>	<i>0</i>	<i>0</i>	<i>0</i>



Produkthaushalt 2012

Gemeinde: 00 Stadt Wittingen

Datum: 20.04.2012

Uhrzeit: 11:41:23

Fachbereich 2200 Wirtschaftsförderung
Produkt 57501 Tourismus

Teilfinanzhaushalt

Nr.	Ein- und Auszahlungsarten	Ergebnis 2010	Plan 2011	Plan 2012	Plan 2013	Plan 2014	Plan 2015
27.	- Erwerb von beweglichem Sachvermögen	0,00	-1.000	-4.200	0	0	0
	7831100 Auszahlungen für den Erwerb von Vermögensgegenständen über 1.000 Euro und Sachgesamtheiten	0,00	0	-1.500	0	0	0
	7831200 Auszahlungen für den Erwerb von Vermögensgegenständen über 150 Euro bis 1.000 Euro (Sammelposten)	0,00	-1.000	-2.700	0	0	0
31.	= Summe der Auszahlungen aus Investitionstätigkeit	0,00	-1.000	-4.200	0	0	0
32.	= Saldo aus Investitionstätigkeit	0,00	-1.000	-4.200	0	0	0
33.	= Finanzmittelüberschuss/-fehlbetrag	0,00	-50.800	-45.600	-41.900	-42.300	-42.600
37.	= Saldo aus Zeile 33 und 36	0,00	-50.800	-45.600	-41.900	-42.300	-42.600

Teilfinanzhaushalt (Investitionen)

Nr.	Ein- und Auszahlungsarten	Ergebnis 2010	Plan 2011	Plan 2012	Plan 2013	Plan 2014	Plan 2015
3.	+ Einzahlungen aus der Veräußerung von beweglichen Vermögensgegenständen oberhalb der Wertgrenze von 150 Euro	0,00	0	0	0	0	0
	6831100 Einzahlungen aus der Veräußerung von Vermögensgegenständen über 1.000,- Euro	0,00	0	0	0	0	0
	6831200 Einzahlungen aus der Veräußerung von Vermögensgegenständen über 150,- bis 1.000,- Euro (Sammelposten)	0,00	0	0	0	0	0
12.	- Auszahlungen für den Erwerb von beweglichen Vermögensgegenständen oberhalb der Wertgrenze von 150 Euro	0,00	1.000	4.200	0	0	0
	7831100 Auszahlungen für den Erwerb von Vermögensgegenständen über 1.000 Euro und Sachgesamtheiten	0,00	0	1.500	0	0	0
	7831200 Auszahlungen für den Erwerb von Vermögensgegenständen über 150 Euro bis 1.000 Euro (Sammelposten)	0,00	1.000	2.700	0	0	0
17.	= Auszahlungen aus Investitionstätigkeit	0,00	1.000	4.200	0	0	0
18.	= Saldo aus Investitionstätigkeit	0,00	-1.000	-4.200	0	0	0

Teilhaushalt 3100

Wesentliche Produkte des Teilhaushaltes				
im Teilhaushalt abgebildeter Produktbereich (verbindlich) :				
51,53,54,55,56,57				
Produkte:				
51101,53801,54101,54201,54301,54401,54501,54601,55101,55201,55501, 56101,57304,57305				
Zuordnung zum Verantwortungsbereich				
Fachbereich 3100				
Budgetierungsbestimmungen				
Die oben aufgeführten Produkte werden jeweils zu einer Bewirtschaftungseinheit gem. § 4 Absatz 3 GemHKVO erklärt.				
Haushaltsvermerke				
Die Ansätze, die in der Verantwortung des Fachbereiches liegen sind, soweit nicht für einzelne Konten gesonderte Deckungskreise eingerichtet wurden, untereinander deckungsfähig. Eine Zweckbindung nach § 18 GemHKVO und die Deckungsfähigkeit gem. § 19 GemHKVO für die Ansätze des Budgets werden erklärt.				
Übrige Erläuterungen				
Keine				



Teilergebnishaushalt 2012

Gemeinde: 00 Stadt Wittingen

Datum: 19.04.2012

Uhrzeit: 16:44:50

Fachbereich

3100 Tiefbau und Planung

Pos.	Inhalt	Ergebnis	Plan	Plan	Plan	Plan	Plan
		2010	2011	2012	2013	2014	2015
		EUR	EUR	EUR	EUR	EUR	EUR
		1	2	3	4	5	6
2.	+ Zuwendungen und allgemeine Umlagen	0,00	15.100	15.000	10.000	10.000	10.000
3.	+ Auflösungserträge aus Sonderposten	0,00	1.052.500	1.052.000	1.052.000	1.052.000	1.052.000
5.	+ Öffentlich-rechtliche Entgelte, außer Beiträge und ähnliche Entgelte für Investitionstätigkeit	0,00	2.700	2.200	2.300	2.300	2.200
6.	+ Privatrechtliche Entgelte	0,00	4.000	8.000	8.000	8.000	8.000
7.	+ Kostenersatzungen und Kostenumlagen	0,00	22.000	22.200	22.200	22.200	22.200
11.	+ Sonstige ordentliche Erträge	0,00	12.200	11.200	12.200	12.200	11.200
12.	= Summe ordentliche Erträge	0,00	1.108.500	1.110.600	1.106.700	1.106.700	1.105.600
13.	- Personalaufwendungen	0,00	-695.200	-728.100	-746.500	-757.600	-770.800
15.	- Aufwendungen für Sach- und Dienstleistungen	0,00	-755.400	-596.500	-535.000	-840.000	-798.000
16.	- Abschreibungen	0,00	-1.758.900	-1.758.600	-1.759.400	-1.760.000	-1.760.600
18.	- Transferaufwendungen	0,00	-152.000	-149.700	-149.700	-149.700	-149.700
19.	- Sonstige ordentliche Aufwendungen	0,00	-29.600	-23.700	-23.200	-23.200	-23.200
20.	= Summe ordentliche Aufwendungen	0,00	-3.391.100	-3.256.600	-3.213.800	-3.530.500	-3.502.300
21.	= Ordentliches Ergebnis	0,00	-2.282.600	-2.146.000	-2.107.100	-2.423.800	-2.396.700
22.	+ außerordentliche Erträge	0,00	8.000	0	0	0	0
24.	= Außerordentliches Ergebnis	0,00	8.000	0	0	0	0
25.	= Jahresergebnis	0,00	-2.274.600	-2.146.000	-2.107.100	-2.423.800	-2.396.700
29.	= Ergebnis unter Berücksichtigung der internen Leistungsbeziehungen	0,00	-2.274.600	-2.146.000	-2.107.100	-2.423.800	-2.396.700

*** Ende der Liste "Teilergebnishaushalt" ***



Teilfinanzhaushalt 2012

Gemeinde: 00 Stadt Wittingen

Seite : 12

Datum: 19.04.2012

Uhrzeit: 16:45:14

Fachbereich

3100 Tiefbau und Planung

Pos.	Inhalt	Ergebnis	Plan	Plan	VE	Plan	Plan	Plan
		2010	2011	2012	2012	2013	2014	2015
		EUR	EUR	EUR	EUR	EUR	EUR	EUR
		1	2	3	4	5	6	7
2.	+ Zuwendungen und allgemeine Umlagen, außer für Investitionstätigkeit	0,00	15.100	15.000	0	10.000	10.000	10.000
4.	+ Öffentlich-rechtliche Entgelte	0,00	2.700	2.200	0	2.300	2.300	2.200
5.	+ Privatrechtliche Entgelte	0,00	4.000	8.000	0	8.000	8.000	8.000
6.	+ Kostenerstattungen und Kostenumlagen, außer für Investitionstätigkeit	0,00	22.000	22.200	0	22.200	22.200	22.200
10.	= Summe der Einzahlungen aus laufender Verwaltungstätigkeit	0,00	43.800	47.400	0	42.500	42.500	42.400
11.	- Personalauszahlungen	0,00	-680.900	-715.000	0	-732.100	-743.200	-757.400
13.	- Auszahlungen für Sach- und Dienstleistungen und für geringwertige Vermögensgegenstände	0,00	-755.400	-596.500	0	-535.000	-840.000	-798.000
15.	- Transferauszahlungen	0,00	-152.000	-149.700	0	-149.700	-149.700	-149.700
16.	- sonstige haushaltswirksame Auszahlungen	0,00	-29.600	-23.700	0	-23.200	-23.200	-23.200
17.	= Summe der Auszahlungen aus laufender Verwaltungstätigkeit	0,00	-1.617.900	-1.484.900	0	-1.440.000	-1.756.100	-1.728.300
18.	= Saldo aus laufender Verwaltungstätigkeit	0,00	-1.574.100	-1.437.500	0	-1.397.500	-1.713.600	-1.685.900
19.	+ Zuwendungen für Investitionstätigkeit	0,00	523.700	102.800	0	98.100	0	0
20.	+ Beiträge und ähnliche Entgelten für Investitionstätigkeit	0,00	451.000	317.100	0	182.200	0	0
21.	+ Veräußerung von Sachvermögen	0,00	8.000	0	0	0	0	0
24.	= Summe der Einzahlungen aus Investitionstätigkeit	0,00	982.700	419.900	0	280.300	0	0
25.	- Erwerb von Grundstücken und Gebäuden	0,00	-24.500	-12.000	0	0	0	0
26.	- Baumaßnahmen	0,00	-1.645.600	-746.200	-228.000	-346.800	-150.000	-165.000
27.	- Erwerb von beweglichem Sachvermögen	0,00	-75.500	-54.600	0	-66.000	-21.000	-20.000
31.	= Summe der Auszahlungen aus Investitionstätigkeit	0,00	-1.745.600	-812.800	-228.000	-412.800	-171.000	-185.000
32.	= Saldo aus Investitionstätigkeit	0,00	-762.900	-392.900	-228.000	-132.500	-171.000	-185.000
33.	= Finanzmittelüberschuss/-fehlbetrag	0,00	-2.337.000	-1.830.400	-228.000	-1.530.000	-1.884.600	-1.870.900
37.	= Saldo aus Zeile 33 und 36	0,00	-2.337.000	-1.830.400	-228.000	-1.530.000	-1.884.600	-1.870.900

*** Ende der Liste "Teilfinanzhaushalt" ***



Produkthaushalt 2012

Gemeinde: 00 Stadt Wittingen

Datum: 20.04.2012

Uhrzeit: 11:41:58

Fachbereich 3100 Tiefbau und Planung
Produkt 51101 Orts- und Regionalplanung

Produktverantwortlich

AL Herr Soltau

Rechtsgrundlage

BauGB, BauNVO, ROG, BNatSchG, NBauO, NdsStrG, Ortsrecht, Erlasse, Richtlinien, Beschlüsse der pol. Gremien, Kommentare.

Personalgestaltung

0,36

Produktaufgaben

Verfahren zur Aufstellung, Änderung und Aufhebung von Bauleitplänen, Vergabe von Fachgutachten, Baulückenkataster

Verfahren zur Aufstellung v. Innenbereichssatzungen, Planungsrechtliche Beratung und Erteilung von Auskünften an Bürger/-innen, Architekt/-innen und Investor/-innen.

Städtebauliche Verträge erstellen zur Absicherung der städt. Interessen. Sichtung und Auswertung städt. Planungen; Abgleich mit Planungen Dritter, Verfahrensbegleitung,

Stellungnahmen, Stadt- und Dorfsanierungen, Planung und Umsetzung Öffentlicher

Bau- und Ordnungsmaßnahmen, Aufstellung u. Änderung des städtebaulichen

Rahmenplanes

Zielvorgaben

Die Stadt fertigt Anpassungen an den Flächennutzungsplan und erstellt Bauleitpläne für die Entwicklung des Wohnungsbaues, Handels und Gewerbe. Sie stellt die rechtzeitige

Beteiligung der Bürger und Bürgerinnen bereits in der Planungsphase sicher.

Teilergebnishaushalt

Nr.	Ertrags- und Aufwandsarten	Ergebnis 2010	Plan 2011	Plan 2012	Plan 2013	Plan 2014	Plan 2015
2.	+ Zuwendungen und allgemeine Umlagen	0,00	15.000	15.000	10.000	10.000	10.000
	3141000 Zuweisungen für laufende Zwecke vom Land für DE	0,00	15.000	15.000	10.000	10.000	10.000
3.	+ Auflösungserträge aus Sonderposten	0,00	500	0	0	0	0
	3571000 Erträge aus der Auflösung von sonstigen Sonderposten	0,00	500	0	0	0	0
5.	+ Öffentlich-rechtliche Entgelte, außer Beiträge und ähnliche Entgelte für Investitionstätigkeit	0,00	1.100	1.000	1.000	1.000	1.000
	3311000 Verwaltungsgebühren	0,00	1.100	1.000	1.000	1.000	1.000
6.	+ Privatrechtliche Entgelte	0,00	100	100	100	100	100
	3421000 Erträge aus Verkauf	0,00	100	100	100	100	100
7.	+ Kostenerstattungen und Kostenumlagen	0,00	0	0	0	0	0
	3487000 Erstattungen von privaten Unternehmen	0,00	0	0	0	0	0
11.	+ Sonstige ordentliche Erträge	0,00	4.000	4.000	4.000	4.000	4.000
	3582000 Erträge aus der Auflösung oder Herabsetzung von Rückstellungen	0,00	4.000	4.000	4.000	4.000	4.000
12.	= Summe ordentliche Erträge	0,00	20.700	20.100	15.100	15.100	15.100
13.	- Personalaufwendungen	0,00	-29.300	-30.300	-30.900	-31.000	-31.500
	4011000 Dienstaufwendungen Beamte	0,00	-11.400	-11.400	-11.600	-11.600	-11.900
	4012000 Dienstaufwendungen tariflich Beschäftigte	0,00	-3.800	-4.100	-4.200	-4.300	-4.400
	4021000 Beiträge zu Versorgungskassen Beamte	0,00	-7.600	-8.100	-8.300	-8.300	-8.400
	4022000 Beiträge zu Versorgungskassen tariflich Beschäftigte	0,00	-400	-500	-500	-500	-500
	4032000 Beiträge zur gesetzlichen Sozialversicherung tariflich Beschäftigte	0,00	-800	-900	-900	-900	-900
	4041000 Beihilfen und Unterstützungsleistungen für Beamte und Arbeitnehmer	0,00	-700	-700	-700	-700	-700
	4051000 Zuführungen zu Pensionsrückstellungen für Beamte und Arbeitnehmer	0,00	-4.600	-4.600	-4.700	-4.700	-4.700
15.	- Aufwendungen für Sach- und Dienstleistungen	0,00	-41.800	-59.100	-30.400	-30.400	-30.400
	4221000 Unterhaltung des sonstigen beweglichen Vermögens	0,00	-800	-400	-400	-400	-400
	4241000 Bewirtschaftung der Grundstücke und baulichen Anlagen	0,00	-6.000	0	0	0	0



Produkthaushalt 2012

Gemeinde: 00 Stadt Wittingen

Datum: 20.04.2012

Uhrzeit: 11:41:59

Fachbereich 3100 Tiefbau und Planung
Produkt 51101 Orts- und Regionalplanung

Teilergebnishaushalt

Nr.	Ertrags- und Aufwandsarten	Ergebnis 2010	Plan 2011	Plan 2012	Plan 2013	Plan 2014	Plan 2015
	4291000 Aufwendungen für Bauleitplanungen, DE-Planungen	0,00	-20.000	-43.700	-15.000	-15.000	-15.000
	Neuanforderung 20.000, VA 16.06.2011 Schwerdt 21.800, Solarpotenzialkataster (VA 08.03.2012)						
	4291010 Planung und Betreuung von Bauunterhaltungsaufwand	0,00	-15.000	-15.000	-15.000	-15.000	-15.000
16.	- Abschreibungen	0,00	-500	0	0	0	0
	4711400 Afa auf Infrastrukturvermögen	0,00	-500	0	0	0	0
18.	- Transferaufwendungen	0,00	0	0	0	0	0
	4318000 Zuweisungen an übrige Bereiche	0,00	0	0	0	0	0
19.	- Sonstige ordentliche Aufwendungen	0,00	-10.300	-5.000	-5.000	-5.000	-5.000
	4431000 Geschäftsaufwendungen	0,00	-10.300	-5.000	-5.000	-5.000	-5.000
20.	= Summe ordentliche Aufwendungen	0,00	-81.900	-94.400	-66.300	-66.400	-66.900
21.	= Ordentliches Ergebnis	0,00	-61.200	-74.300	-51.200	-51.300	-51.800
25.	= Jahresergebnis	0,00	-61.200	-74.300	-51.200	-51.300	-51.800
26.	+ Erträge aus internen Leistungsbeziehungen	0,00	0	0	0	0	0
	3811000 Erträge aus internen Leistungsbeziehungen	0,00	0	0	0	0	0
27.	- Aufwendungen aus internen Leistungsbeziehungen	0,00	0	0	0	0	0
	4811000 Aufwendungen aus internen Leistungsbeziehungen	0,00	0	0	0	0	0
29.	= Ergebnis unter Berücksichtigung der internen Leistungsbeziehungen	0,00	-61.200	-74.300	-51.200	-51.300	-51.800

Teilfinanzhaushalt

Nr.	Ein- und Auszahlungsarten	Ergebnis 2010	Plan 2011	Plan 2012	Plan 2013	Plan 2014	Plan 2015
2.	+ Zuwendungen und allgemeine Umlagen, außer für Investitionstätigkeit	0,00	15.000	15.000	10.000	10.000	10.000
	6141000 Zuweisungen für laufende Zwecke vom Land	0,00	15.000	15.000	10.000	10.000	10.000
4.	+ Öffentlich-rechtliche Entgelte	0,00	1.100	1.000	1.000	1.000	1.000
	6311000 Verwaltungsgebühren	0,00	1.100	1.000	1.000	1.000	1.000
5.	+ Privatrechtliche Entgelte	0,00	100	100	100	100	100
	6421000 Einzahlungen aus Verkauf	0,00	100	100	100	100	100
6.	+ Kostenerstattungen und Kostenumlagen, außer für Investitionstätigkeit	0,00	0	0	0	0	0
	6487000 Erstattungen von privaten Unternehmen	0,00	0	0	0	0	0
10.	= Summe der Einzahlungen aus laufender Verwaltungstätigkeit	0,00	16.200	16.100	11.100	11.100	11.100
11.	- Personalauszahlungen	0,00	-24.700	-25.700	-26.200	-26.300	-26.800
	7011000 Dienstausszahlungen Beamte	0,00	-11.400	-11.400	-11.600	-11.600	-11.900
	7012000 Dienstausszahlungen tariflich Beschäftigte	0,00	-3.800	-4.100	-4.200	-4.300	-4.400
	7021000 Beiträge zu Versorgungskassen für Beamte	0,00	-7.600	-8.100	-8.300	-8.300	-8.400
	7022000 Beiträge zu Versorgungskassen für tarifliche Beschäftigte	0,00	-400	-500	-500	-500	-500
	7032000 Beiträge zur gesetzlichen Sozialversicherung für tariflich Beschäftigte	0,00	-800	-900	-900	-900	-900
	7041000 Beihilfen, Unterstützungsleistungen für Beamte und Arbeitnehmer	0,00	-700	-700	-700	-700	-700
13.	- Auszahlungen für Sach- und Dienstleistungen und für geringwertige Vermögensgegenstände	0,00	-41.800	-59.100	-30.400	-30.400	-30.400



Produkthaushalt 2012

Gemeinde: 00 Stadt Wittingen

Datum: 20.04.2012
Uhrzeit: 11:41:59

Fachbereich 3100 Tiefbau und Planung
Produkt 51101 Orts- und Regionalplanung

Teilfinanzhaushalt

Nr.	Ein- und Auszahlungsarten	Ergebnis 2010	Plan 2011	Plan 2012	Plan 2013	Plan 2014	Plan 2015
	7221000 Unterhaltung des sonstigen beweglichen Vermögens	0,00	-800	-400	-400	-400	-400
	7241000 Bewirtschaftung der Grundstücke und baulichen Anlagen	0,00	-6.000	0	0	0	0
	7291000 Auszahlungen für sonstige Dienstleistungen	0,00	-35.000	-58.700	-30.000	-30.000	-30.000
15.	- Transferauszahlungen	0,00	0	0	0	0	0
	7318000 Zuweisungen an übrige Bereiche	0,00	0	0	0	0	0
16.	- sonstige haushaltswirksame Auszahlungen	0,00	-10.300	-5.000	-5.000	-5.000	-5.000
	7431000 Geschäftsauszahlungen	0,00	-10.300	-5.000	-5.000	-5.000	-5.000
17.	= Summe der Auszahlungen aus laufender Verwaltungstätigkeit	0,00	-76.800	-89.800	-61.600	-61.700	-62.200
18.	= Saldo aus laufender Verwaltungstätigkeit	0,00	-60.600	-73.700	-50.500	-50.600	-51.100
33.	= Finanzmittelüberschuss/-fehlbetrag	0,00	-60.600	-73.700	-50.500	-50.600	-51.100
37.	= Saldo aus Zeile 33 und 36	0,00	-60.600	-73.700	-50.500	-50.600	-51.100



Produkthaushalt 2012

Gemeinde: 00 Stadt Wittingen

Datum: 20.04.2012

Uhrzeit: 11:41:59

Fachbereich 3100 Tiefbau und Planung
Produkt 53801 Abwasserbeseitigung

Produktverantwortlich

AL Herr Soltau

Rechtsgrundlage

Abwasserabgabengesetz

Personalgestellung

0,13

Produktaufgaben

Erhebung der Abwasserabgabe.

Überprüfung von abflusslosen Sammelgruben

Zielvorgaben

Fristgerecht Erhebung der Abwasserabgabe

Teilergebnishaushalt

Nr.	Ertrags- und Aufwandsarten	Ergebnis 2010	Plan 2011	Plan 2012	Plan 2013	Plan 2014	Plan 2015
2.	+ Zuwendungen und allgemeine Umlagen	0,00	100	0	0	0	0
	<i>3141000 Zuweisungen für laufende Zwecke vom Land</i>	<i>0,00</i>	<i>100</i>	<i>0</i>	<i>0</i>	<i>0</i>	<i>0</i>
5.	+ Öffentlich-rechtliche Entgelte, außer Beiträge und ähnliche Entgelte für Investitionstätigkeit	0,00	100	0	100	100	0
	<i>3311000 Verwaltungsgebühren</i>	<i>0,00</i>	<i>0</i>	<i>0</i>	<i>0</i>	<i>0</i>	<i>0</i>
	<i>3321000 Benutzungsgebühren und ähnliche Entgelte</i>	<i>0,00</i>	<i>100</i>	<i>0</i>	<i>100</i>	<i>100</i>	<i>0</i>
11.	+ Sonstige ordentliche Erträge	0,00	800	800	800	800	800
	<i>3582000 Erträge aus der Auflösung oder Herabsetzung von Rückstellungen</i>	<i>0,00</i>	<i>800</i>	<i>800</i>	<i>800</i>	<i>800</i>	<i>800</i>
12.	= Summe ordentliche Erträge	0,00	1.000	800	900	900	800
13.	- Personalaufwendungen	0,00	-8.500	-8.900	-9.000	-9.000	-9.300
	<i>4011000 Dienstaufwendungen Beamte</i>	<i>0,00</i>	<i>-2.300</i>	<i>-2.300</i>	<i>-2.300</i>	<i>-2.300</i>	<i>-2.400</i>
	<i>4012000 Dienstaufwendungen tariflich Beschäftigte</i>	<i>0,00</i>	<i>-2.400</i>	<i>-2.700</i>	<i>-2.800</i>	<i>-2.800</i>	<i>-2.900</i>
	<i>4021000 Beiträge zu Versorgungskassen Beamte</i>	<i>0,00</i>	<i>-1.600</i>	<i>-1.700</i>	<i>-1.700</i>	<i>-1.700</i>	<i>-1.800</i>
	<i>4022000 Beiträge zu Versorgungskassen tariflich Beschäftigte</i>	<i>0,00</i>	<i>-300</i>	<i>-300</i>	<i>-300</i>	<i>-300</i>	<i>-300</i>
	<i>4032000 Beiträge zur gesetzlichen Sozialversicherung tariflich Beschäftigte</i>	<i>0,00</i>	<i>-600</i>	<i>-600</i>	<i>-600</i>	<i>-600</i>	<i>-600</i>
	<i>4041000 Beihilfen und Unterstützungsleistungen für Beamte und Arbeitnehmer</i>	<i>0,00</i>	<i>-300</i>	<i>-300</i>	<i>-300</i>	<i>-300</i>	<i>-300</i>
	<i>4051000 Zuführungen zu Pensionsrückstellungen für Beamte und Arbeitnehmer</i>	<i>0,00</i>	<i>-1.000</i>	<i>-1.000</i>	<i>-1.000</i>	<i>-1.000</i>	<i>-1.000</i>
15.	- Aufwendungen für Sach- und Dienstleistungen	0,00	0	-200	-200	-200	-200
	<i>4211000 Unterhaltung der Grundstücke und baulichen Anlagen</i>	<i>0,00</i>	<i>0</i>	<i>-100</i>	<i>-100</i>	<i>-100</i>	<i>-100</i>
	<i>4241000 Bewirtschaftung der Grundstücke und baulichen Anlagen</i>	<i>0,00</i>	<i>0</i>	<i>-100</i>	<i>-100</i>	<i>-100</i>	<i>-100</i>
18.	- Transferaufwendungen	0,00	0	-1.000	-1.000	-1.000	-1.000
	<i>4313000 Zuweisungen an Zweckverbände und dgl.</i>	<i>0,00</i>	<i>0</i>	<i>-1.000</i>	<i>-1.000</i>	<i>-1.000</i>	<i>-1.000</i>
19.	- Sonstige ordentliche Aufwendungen	0,00	-200	-200	-200	-200	-200
	<i>4441000 Steuern, Versicherungen, Schadensfälle</i>	<i>0,00</i>	<i>-200</i>	<i>-200</i>	<i>-200</i>	<i>-200</i>	<i>-200</i>
20.	= Summe ordentliche Aufwendungen	0,00	-8.700	-10.300	-10.400	-10.400	-10.700
21.	= Ordentliches Ergebnis	0,00	-7.700	-9.500	-9.500	-9.500	-9.900
25.	= Jahresergebnis	0,00	-7.700	-9.500	-9.500	-9.500	-9.900
26.	+ Erträge aus internen Leistungsbeziehungen	0,00	0	0	0	0	0
	<i>3811000 Erträge aus internen Leistungsbeziehungen</i>	<i>0,00</i>	<i>0</i>	<i>0</i>	<i>0</i>	<i>0</i>	<i>0</i>
27.	- Aufwendungen aus internen Leistungsbeziehungen	0,00	0	0	0	0	0
	<i>4811000 Aufwendungen aus internen Leistungsbeziehungen</i>	<i>0,00</i>	<i>0</i>	<i>0</i>	<i>0</i>	<i>0</i>	<i>0</i>
29.	= Ergebnis unter Berücksichtigung der internen Leistungsbeziehungen	0,00	-7.700	-9.500	-9.500	-9.500	-9.900



Produkthaushalt 2012

Gemeinde: 00 Stadt Wittingen

Datum: 20.04.2012
Uhrzeit: 11:41:59

Fachbereich 3100 Tiefbau und Planung
Produkt 53801 Abwasserbeseitigung

Teilfinanzhaushalt

Nr.	Ein- und Auszahlungsarten	Ergebnis 2010	Plan 2011	Plan 2012	Plan 2013	Plan 2014	Plan 2015
2.	+ Zuwendungen und allgemeine Umlagen, außer für Investitionstätigkeit	0,00	100	0	0	0	0
	6141000 Zuweisungen für laufende Zwecke vom Land	0,00	100	0	0	0	0
4.	+ Öffentlich-rechtliche Entgelte	0,00	100	0	100	100	0
	6311000 Verwaltungsgebühren	0,00	0	0	0	0	0
	6321000 Benutzungsgebühren und ähnliche Entgelte	0,00	100	0	100	100	0
10.	= Summe der Einzahlungen aus laufender Verwaltungstätigkeit	0,00	200	0	100	100	0
11.	- Personalauszahlungen	0,00	-7.500	-7.900	-8.000	-8.000	-8.300
	7011000 Dienstausschüttungen Beamte	0,00	-2.300	-2.300	-2.300	-2.300	-2.400
	7012000 Dienstausschüttungen tariflich Beschäftigte	0,00	-2.400	-2.700	-2.800	-2.800	-2.900
	7021000 Beiträge zu Versorgungskassen für Beamte	0,00	-1.600	-1.700	-1.700	-1.700	-1.800
	7022000 Beiträge zu Versorgungskassen für tarifliche Beschäftigte	0,00	-300	-300	-300	-300	-300
	7032000 Beiträge zur gesetzlichen Sozialversicherung für tariflich Beschäftigte	0,00	-600	-600	-600	-600	-600
	7041000 Beihilfen, Unterstützungsleistungen für Beamte und Arbeitnehmer	0,00	-300	-300	-300	-300	-300
13.	- Auszahlungen für Sach- und Dienstleistungen und für geringwertige Vermögensgegenstände	0,00	0	-200	-200	-200	-200
	7211000 Unterhaltung der Grundstücke und baulichen Anlagen	0,00	0	-100	-100	-100	-100
	7241000 Bewirtschaftung der Grundstücke und baulichen Anlagen	0,00	0	-100	-100	-100	-100
15.	- Transferauszahlungen	0,00	0	-1.000	-1.000	-1.000	-1.000
	7313000 Zuweisungen an Zweckverbände und dgl.	0,00	0	-1.000	-1.000	-1.000	-1.000
16.	- sonstige haushaltswirksame Auszahlungen	0,00	-200	-200	-200	-200	-200
	7441000 Steuern, Versicherungen, Schadensfälle	0,00	-200	-200	-200	-200	-200
17.	= Summe der Auszahlungen aus laufender Verwaltungstätigkeit	0,00	-7.700	-9.300	-9.400	-9.400	-9.700
18.	= Saldo aus laufender Verwaltungstätigkeit	0,00	-7.500	-9.300	-9.300	-9.300	-9.700
20.	+ Beiträge und ähnliche Entgelten für Investitionstätigkeit	0,00	0	0	0	0	0
	6891000 Beiträge und ähnliche Entgelte	0,00	0	0	0	0	0
33.	= Finanzmittelüberschuss/-fehlbetrag	0,00	-7.500	-9.300	-9.300	-9.300	-9.700
37.	= Saldo aus Zeile 33 und 36	0,00	-7.500	-9.300	-9.300	-9.300	-9.700



Produkthaushalt 2012

Gemeinde: 00 Stadt Wittingen

Datum: 20.04.2012

Uhrzeit: 11:41:59

Fachbereich 3100 Tiefbau und Planung
Produkt 54101 Gemeindestraßen

Produktverantwortlich

AL Herr Soltau

Rechtsgrundlage

BauGB, NdsStrG, Straßenverkehrsgesetz und -ordnung, Nds.
Kommunalabgabengesetz, Erschließungsbeitrags-Satzung (Ortsrecht), Nds.
Bauordnung, Bebauungspläne, HOAI, VOB, VOL, technische Vorschriften, Beschlüsse
pol. Gremien, Gemeindeverkehrsfinanzierungsgesetz,
Behindertengleichstellungsgesetz

Personalgestellung

0,88

Produktaufgaben

Grunderwerb, Planung, Vergabe und Durchführung von
Straßenbaumaßnahmen, Erschließungsverträge
Finanzierung: Förderung, Erschließungsbescheide,
Ausbaubeitragsbescheide, Straßenbenennungen,
Widmung, Umstufung, Entwidmung, Sicherstellung der
Straßenoberflächenentwässerung

Zielvorgaben

Ausbau und Unterhaltung des örtlichen Straßenverkehrsnetzes zur Förderung von
Wirtschaft und Tourismus.

Kennzahlen

Länge Innerortsstraßen
Länge Wirtschaftswege
Länge Radwege

Teilergebnishaushalt

Nr.	Ertrags- und Aufwandsarten	Ergebnis 2010	Plan 2011	Plan 2012	Plan 2013	Plan 2014	Plan 2015
3.	+ Auflösungserträge aus Sonderposten	0,00	1.023.400	1.023.400	1.023.400	1.023.400	1.023.400
	<i>3161000 Erträge aus der Auflösung von Sonderposten aus Investitionszuweisungen und -zuschüssen</i>	<i>0,00</i>	<i>1.023.400</i>	<i>1.023.400</i>	<i>1.023.400</i>	<i>1.023.400</i>	<i>1.023.400</i>
5.	+ Öffentlich-rechtliche Entgelte, außer Beiträge und ähnliche Entgelte für Investitionstätigkeit	0,00	1.500	1.200	1.200	1.200	1.200
	<i>3311000 Verwaltungsgebühren</i>	<i>0,00</i>	<i>0</i>	<i>200</i>	<i>200</i>	<i>200</i>	<i>200</i>
	<i>3321000 Benutzungsgebühren und ähnliche Entgelte</i>	<i>0,00</i>	<i>1.500</i>	<i>1.000</i>	<i>1.000</i>	<i>1.000</i>	<i>1.000</i>
6.	+ Privatrechtliche Entgelte	0,00	200	1.300	1.300	1.300	1.300
	<i>3411000 Mieten und Pachten</i>	<i>0,00</i>	<i>0</i>	<i>1.000</i>	<i>1.000</i>	<i>1.000</i>	<i>1.000</i>
	<i>3421000 Erträge aus Verkauf</i>	<i>0,00</i>	<i>100</i>	<i>200</i>	<i>200</i>	<i>200</i>	<i>200</i>
	<i>3461000 Sonstige privatrechtliche Leistungsentgelte</i>	<i>0,00</i>	<i>100</i>	<i>100</i>	<i>100</i>	<i>100</i>	<i>100</i>
7.	+ Kostenerstattungen und Kostenumlagen	0,00	0	200	200	200	200
	<i>3481000 Erstattungen vom Land</i>	<i>0,00</i>	<i>0</i>	<i>0</i>	<i>0</i>	<i>0</i>	<i>0</i>
	<i>3482000 Erstattungen von Gemeinden (GV)</i>	<i>0,00</i>	<i>0</i>	<i>0</i>	<i>0</i>	<i>0</i>	<i>0</i>
	<i>3483000 Erstattungen von Zweckverbänden und dergl.</i>	<i>0,00</i>	<i>0</i>	<i>0</i>	<i>0</i>	<i>0</i>	<i>0</i>
	<i>3487000 Erstattungen von privaten Unternehmen</i>	<i>0,00</i>	<i>0</i>	<i>0</i>	<i>0</i>	<i>0</i>	<i>0</i>
	<i>3488000 Erstattungen von übrigen Bereichen</i>	<i>0,00</i>	<i>0</i>	<i>200</i>	<i>200</i>	<i>200</i>	<i>200</i>
11.	+ Sonstige ordentliche Erträge	0,00	1.200	1.200	1.200	1.200	1.200
	<i>3562000 Säumniszuschläge u. ä.</i>	<i>0,00</i>	<i>0</i>	<i>0</i>	<i>0</i>	<i>0</i>	<i>0</i>
	<i>3582000 Erträge aus der Auflösung oder Herabsetzung von Rückstellungen</i>	<i>0,00</i>	<i>1.200</i>	<i>1.200</i>	<i>1.200</i>	<i>1.200</i>	<i>1.200</i>
12.	= Summe ordentliche Erträge	0,00	1.026.300	1.027.300	1.027.300	1.027.300	1.027.300
13.	- Personalaufwendungen	0,00	-27.600	-20.600	-21.000	-21.200	-21.600
	<i>4011000 Dienstaufwendungen Beamte</i>	<i>0,00</i>	<i>-3.200</i>	<i>-3.200</i>	<i>-3.300</i>	<i>-3.300</i>	<i>-3.300</i>
	<i>4012000 Dienstaufwendungen tariflich Beschäftigte</i>	<i>0,00</i>	<i>-15.600</i>	<i>-10.200</i>	<i>-10.500</i>	<i>-10.700</i>	<i>-10.900</i>
	<i>4019000 Dienstaufwendungen sonstige Beschäftigte</i>	<i>0,00</i>	<i>0</i>	<i>0</i>	<i>0</i>	<i>0</i>	<i>0</i>
	<i>4021000 Beiträge zu Versorgungskassen Beamte</i>	<i>0,00</i>	<i>-2.200</i>	<i>-2.300</i>	<i>-2.300</i>	<i>-2.300</i>	<i>-2.400</i>
	<i>4022000 Beiträge zu Versorgungskassen tariflich Beschäftigte</i>	<i>0,00</i>	<i>-1.600</i>	<i>-1.100</i>	<i>-1.100</i>	<i>-1.100</i>	<i>-1.200</i>



Produkthaushalt 2012

Gemeinde: 00 Stadt Wittingen

Datum: 20.04.2012

Uhrzeit: 11:41:59

Fachbereich 3100 Tiefbau und Planung
Produkt 54101 Gemeindestraßen

Teilergebnishaushalt

Nr.	Ertrags- und Aufwandsarten	Ergebnis 2010	Plan 2011	Plan 2012	Plan 2013	Plan 2014	Plan 2015
	4032000 Beiträge zur gesetzlichen Sozialversicherung tariflich Beschäftigte	0,00	-3.300	-2.100	-2.100	-2.100	-2.100
	4041000 Beihilfen und Unterstützungsleistungen für Beamte und Arbeitnehmer	0,00	-400	-400	-400	-400	-400
	4051000 Zuführungen zu Pensionsrückstellungen für Beamte und Arbeitnehmer	0,00	-1.300	-1.300	-1.300	-1.300	-1.300
15.	- Aufwendungen für Sach- und Dienstleistungen	0,00	-257.900	-102.900	-102.900	-352.900	-352.900
	4212000 Unterhaltung der Gemeindestraßen Spittastr., Mühlenstr., Spörkenstr., Gartenstr. Kneesebeck	0,00	-240.000	-100.000	-100.000	-350.000	-350.000
	4221000 Unterhaltung des sonstigen beweglichen Vermögens	0,00	-800	-800	-800	-800	-800
	4222000 Erwerb geringwertiger Vermögensgegenstände	0,00	0	-500	-500	-500	-500
	4231000 Mieten und Pachten	0,00	-100	-100	-100	-100	-100
	4241000 Bewirtschaftung der Grundstücke und baulichen Anlagen	0,00	-800	-800	-800	-800	-800
	4251000 Haltung von Fahrzeugen	0,00	-8.700	0	0	0	0
	4271000 Besondere Verwaltungs- und Betriebsaufwendungen	0,00	0	-500	-500	-500	-500
	4291000 Einmessung Straßenführung Rumstorf	0,00	-7.500	0	0	0	0
	4291090 Wartung und Pflege von Software	0,00	0	-200	-200	-200	-200
16.	- Abschreibungen	0,00	-1.271.900	-1.271.900	-1.271.900	-1.271.900	-1.271.900
	4711200 Afa auf beb. Grundstücke und grundstücksgl. Rechte an beb. Grundst.	0,00	-2.000	-2.000	-2.000	-2.000	-2.000
	4711400 Afa auf Infrastrukturvermögen	0,00	-1.269.900	-1.269.900	-1.269.900	-1.269.900	-1.269.900
17.	- Zinsen und ähnliche Aufwendungen	0,00	0	0	0	0	0
	4599000 Sonstige Finanzaufwendungen	0,00	0	0	0	0	0
18.	- Transferaufwendungen	0,00	-6.400	-3.100	-3.100	-3.100	-3.100
	4313000 Erschwerisbeiträge	0,00	-6.400	-3.100	-3.100	-3.100	-3.100
19.	- Sonstige ordentliche Aufwendungen	0,00	0	-3.000	-3.000	-3.000	-3.000
	4429000 Sonstige Aufwendungen für die Inanspruchnahme von Rechten und Diensten	0,00	0	0	0	0	0
	4431000 Geschäftsaufwendungen	0,00	0	-3.000	-3.000	-3.000	-3.000
20.	= Summe ordentliche Aufwendungen	0,00	-1.563.800	-1.401.500	-1.401.900	-1.652.100	-1.652.500
21.	= Ordentliches Ergebnis	0,00	-537.500	-374.200	-374.600	-624.800	-625.200
25.	= Jahresergebnis	0,00	-537.500	-374.200	-374.600	-624.800	-625.200
26.	+ Erträge aus internen Leistungsbeziehungen	0,00	0	0	0	0	0
	3811000 Erträge aus internen Leistungsbeziehungen	0,00	0	0	0	0	0
27.	- Aufwendungen aus internen Leistungsbeziehungen	0,00	0	0	0	0	0
	4811000 Aufwendungen aus internen Leistungsbeziehungen	0,00	0	0	0	0	0
29.	= Ergebnis unter Berücksichtigung der internen Leistungsbeziehungen	0,00	-537.500	-374.200	-374.600	-624.800	-625.200

Teilfinanzhaushalt

Nr.	Ein- und Auszahlungsarten	Ergebnis 2010	Plan 2011	Plan 2012	Plan 2013	Plan 2014	Plan 2015
4.	+ Öffentlich-rechtliche Entgelte	0,00	1.500	1.200	1.200	1.200	1.200
	6311000 Verwaltungsgebühren	0,00	0	200	200	200	200
	6321000 Benutzungsgebühren und ähnliche Entgelte	0,00	1.500	1.000	1.000	1.000	1.000
5.	+ Privatrechtliche Entgelte	0,00	200	1.300	1.300	1.300	1.300
	6411000 Mieten und Pachten	0,00	0	1.000	1.000	1.000	1.000



Produkthaushalt 2012

Gemeinde: 00 Stadt Wittingen

Datum: 20.04.2012

Uhrzeit: 11:41:59

Fachbereich 3100 Tiefbau und Planung
Produkt 54101 Gemeindestraßen

Teilfinanzhaushalt

Nr.	Ein- und Auszahlungsarten	Ergebnis 2010	Plan 2011	Plan 2012	Plan 2013	Plan 2014	Plan 2015
	6421000 Einzahlungen aus Verkauf	0,00	100	200	200	200	200
	6461000 Sonstige privatrechtliche Leistungsentgelte	0,00	100	100	100	100	100
6.	+ Kostenerstattungen und Kostenumlagen, außer für Investitionstätigkeit	0,00	0	200	200	200	200
	6481000 Erstattungen vom Land	0,00	0	0	0	0	0
	6483000 Erstattungen von Zweckverbänden und dergl.	0,00	0	0	0	0	0
	6487000 Erstattungen von privaten Unternehmen	0,00	0	0	0	0	0
	6488000 Erstattungen von übrigen Bereichen	0,00	0	200	200	200	200
9.	+ Sonstige haushaltswirksame Einzahlungen	0,00	0	0	0	0	0
	6562000 Säumniszuschläge	0,00	0	0	0	0	0
10.	= Summe der Einzahlungen aus laufender Verwaltungstätigkeit	0,00	1.700	2.700	2.700	2.700	2.700
11.	- Personalauszahlungen	0,00	-26.300	-19.300	-19.700	-19.900	-20.300
	7011000 Dienstausszahlungen Beamte	0,00	-3.200	-3.200	-3.300	-3.300	-3.300
	7012000 Dienstausszahlungen tariflich Beschäftigte	0,00	-15.600	-10.200	-10.500	-10.700	-10.900
	7019000 Sonstige Beschäftigungsauszahlungen	0,00	0	0	0	0	0
	7021000 Beiträge zu Versorgungskassen für Beamte	0,00	-2.200	-2.300	-2.300	-2.300	-2.400
	7022000 Beiträge zu Versorgungskassen für tarifliche Beschäftigte	0,00	-1.600	-1.100	-1.100	-1.100	-1.200
	7032000 Beiträge zur gesetzlichen Sozialversicherung für tariflich Beschäftigte	0,00	-3.300	-2.100	-2.100	-2.100	-2.100
	7041000 Beihilfen, Unterstützungsleistungen für Beamte und Arbeitnehmer	0,00	-400	-400	-400	-400	-400
13.	- Auszahlungen für Sach- und Dienstleistungen und für geringwertige Vermögensgegenstände	0,00	-257.900	-102.900	-102.900	-352.900	-352.900
	7212000 Unterhaltung des sonstigen unbeweglichen Vermögens	0,00	-240.000	-100.000	-100.000	-350.000	-350.000
	7221000 Unterhaltung des sonstigen beweglichen Vermögens	0,00	-800	-800	-800	-800	-800
	7222000 Erwerb geringwertiger Vermögensgegenstände	0,00	0	-500	-500	-500	-500
	7231000 Mieten und Pachten	0,00	-100	-100	-100	-100	-100
	7241000 Bewirtschaftung der Grundstücke und baulichen Anlagen	0,00	-800	-800	-800	-800	-800
	7251000 Haltung von Fahrzeugen	0,00	-8.700	0	0	0	0
	7271000 Besondere Verwaltungs- und Betriebsauszahlungen	0,00	0	-500	-500	-500	-500
	7291000 Auszahlungen für sonstige Dienstleistungen	0,00	-7.500	-200	-200	-200	-200
14.	- Zinsen und ähnliche Auszahlungen	0,00	0	0	0	0	0
	7599000 Sonstige Finanzauszahlungen	0,00	0	0	0	0	0
15.	- Transferauszahlungen	0,00	-6.400	-3.100	-3.100	-3.100	-3.100
	7313000 Zuweisungen an Zweckverbände und dgl.	0,00	-6.400	-3.100	-3.100	-3.100	-3.100
16.	- sonstige haushaltswirksame Auszahlungen	0,00	0	-3.000	-3.000	-3.000	-3.000
	7429000 Sonstige Auszahlungen für die Inanspruchnahme von Rechten und Diensten	0,00	0	0	0	0	0
	7431000 Geschäftsauszahlungen	0,00	0	-3.000	-3.000	-3.000	-3.000
17.	= Summe der Auszahlungen aus laufender Verwaltungstätigkeit	0,00	-290.600	-128.300	-128.700	-378.900	-379.300
18.	= Saldo aus laufender Verwaltungstätigkeit	0,00	-288.900	-125.600	-126.000	-376.200	-376.600
19.	+ Zuwendungen für Investitionstätigkeit	0,00	133.600	77.000	86.000	0	0
	6811000 Investitionszuweisungen vom Land	0,00	133.600	77.000	86.000	0	0



Produkthaushalt 2012

Gemeinde: 00 Stadt Wittingen

Datum: 20.04.2012

Uhrzeit: 11:41:59

Fachbereich 3100 Tiefbau und Planung
Produkt 54101 Gemeindestraßen

Teilfinanzhaushalt

Nr.	Ein- und Auszahlungsarten	Ergebnis 2010	Plan 2011	Plan 2012	Plan 2013	Plan 2014	Plan 2015
20.	+ Beiträge und ähnliche Entgelten für Investitionstätigkeit	0,00	401.500	317.100	46.200	0	0
	<i>6891000 Beiträge und ähnliche Entgelte</i>	<i>0,00</i>	<i>401.500</i>	<i>317.100</i>	<i>46.200</i>	<i>0</i>	<i>0</i>
21.	+ Veräußerung von Sachvermögen	0,00	0	0	0	0	0
	<i>6821000 Einzahlungen aus der Veräußerung von</i>	<i>0,00</i>	<i>0</i>	<i>0</i>	<i>0</i>	<i>0</i>	<i>0</i>
	<i>Grundstücken und Gebäuden und anderen unbeweglichen</i>						
	<i>Vermögensgegenständen</i>						
	<i>6831100 Einzahlungen aus der Veräußerung von</i>	<i>0,00</i>	<i>0</i>	<i>0</i>	<i>0</i>	<i>0</i>	<i>0</i>
	<i>Vermögensgegenständen über 1.000,- Euro</i>						
23.	+ Sonstige Investitionstätigkeit	0,00	0	0	0	0	0
	<i>6871000 Einzahlungen aus der Abwicklung von</i>	<i>0,00</i>	<i>0</i>	<i>0</i>	<i>0</i>	<i>0</i>	<i>0</i>
	<i>Baumaßnahmen</i>						
24.	= Summe der Einzahlungen aus Investitionstätigkeit	0,00	535.100	394.100	132.200	0	0
25.	- Erwerb von Grundstücken und Gebäuden	0,00	-13.000	-12.000	0	0	0
	<i>7821000 Auszahlungen für den Erwerb von Grundstücken</i>	<i>0,00</i>	<i>-13.000</i>	<i>-12.000</i>	<i>0</i>	<i>0</i>	<i>0</i>
	<i>und Gebäuden</i>						
26.	- Baumaßnahmen	0,00	-785.900	-511.700	-197.700	0	-15.000
	<i>7872000 Auszahlungen Tiefbaumaßnahmen</i>	<i>0,00</i>	<i>-785.900</i>	<i>-511.700</i>	<i>-197.700</i>	<i>0</i>	<i>-15.000</i>
27.	- Erwerb von beweglichem Sachvermögen	0,00	0	-8.500	0	0	0
	<i>7831100 Auszahlungen für den Erwerb von</i>	<i>0,00</i>	<i>0</i>	<i>-8.500</i>	<i>0</i>	<i>0</i>	<i>0</i>
	<i>Vermögensgegenständen über 1.000 Euro und</i>						
	<i>Sachgesamtheiten</i>						
31.	= Summe der Auszahlungen aus Investitionstätigkeit	0,00	-798.900	-532.200	-197.700	0	-15.000
32.	= Saldo aus Investitionstätigkeit	0,00	-263.800	-138.100	-65.500	0	-15.000
33.	= Finanzmittelüberschuss/-fehlbetrag	0,00	-552.700	-263.700	-191.500	-376.200	-391.600
37.	= Saldo aus Zeile 33 und 36	0,00	-552.700	-263.700	-191.500	-376.200	-391.600

Teilfinanzhaushalt (Investitionen)

Nr.	Ein- und Auszahlungsarten	Ergebnis 2010	Plan 2011	Plan 2012	Plan 2013	Plan 2014	Plan 2015
1.	+ Einzahlungen aus Investitionszuwendungen	0,00	133.600	77.000	86.000	0	0
	<i>6811000 Investitionszuweisungen vom Land</i>	<i>0,00</i>	<i>133.600</i>	<i>77.000</i>	<i>86.000</i>	<i>0</i>	<i>0</i>
2.	+ Einzahlungen aus der Veräußerung von Grundstücken und Gebäuden und anderen unbeweglichen Vermögensgegenständen	0,00	0	0	0	0	0
	<i>6821000 Einzahlungen aus der Veräußerung von</i>	<i>0,00</i>		<i>0</i>	<i>0</i>	<i>0</i>	<i>0</i>
	<i>Grundstücken und Gebäuden und anderen unbeweglichen</i>						
	<i>Vermögensgegenständen</i>		<i>0</i>				
3.	+ Einzahlungen aus der Veräußerung von beweglichen Vermögensgegenständen oberhalb der Wertgrenze von 150 Euro	0,00	0	0	0	0	0
	<i>6831100 Einzahlungen aus der Veräußerung von</i>	<i>0,00</i>		<i>0</i>	<i>0</i>	<i>0</i>	<i>0</i>
	<i>Vermögensgegenständen über 1.000,- Euro</i>		<i>0</i>				
5.	+ Einzahlungen aus der Abwicklung von Baumaßnahmen	0,00	0	0	0	0	0
	<i>6871000 Einzahlungen aus der Abwicklung von</i>	<i>0,00</i>		<i>0</i>	<i>0</i>	<i>0</i>	<i>0</i>
	<i>Baumaßnahmen</i>		<i>0</i>				
7.	+ Einzahlungen aus Beiträgen und Entgelten	0,00	401.500	317.100	46.200	0	0
	<i>6891000 Beiträge und ähnliche Entgelte</i>	<i>0,00</i>	<i>401.500</i>	<i>317.100</i>	<i>46.200</i>	<i>0</i>	<i>0</i>
9.	= Einzahlungen aus Investitionstätigkeit	0,00	535.100	394.100	132.200	0	0
11.	- Auszahlungen für den Erwerb von Grundstücken und Gebäuden	0,00	13.000	12.000	0	0	0
	<i>7821000 Auszahlungen für den Erwerb von Grundstücken</i>	<i>0,00</i>		<i>12.000</i>	<i>0</i>	<i>0</i>	<i>0</i>
	<i>und Gebäuden</i>		<i>13.000</i>				



Produkthaushalt 2012

Gemeinde: 00 Stadt Wittingen

Datum: 20.04.2012
Uhrzeit: 11:42:00

Fachbereich 3100 Tiefbau und Planung
Produkt 54101 Gemeindestraßen

Teilfinanzhaushalt (Investitionen)

Nr.	Ein- und Auszahlungsarten	Ergebnis 2010	Plan 2011	Plan 2012	Plan 2013	Plan 2014	Plan 2015
12.	- Auszahlungen für den Erwerb von beweglichen Vermögensgegenständen oberhalb der Wertgrenze von 150 Euro	0,00	0	8.500	0	0	0
	<i>7831100 Auszahlungen für den Erwerb von Vermögensgegenständen über 1.000 Euro und Sachgesamtheiten</i>	<i>0,00</i>		<i>8.500</i>	<i>0</i>	<i>0</i>	<i>0</i>
			<i>0</i>				
14.	- Baumaßnahmen	0,00	785.900	511.700	197.700	0	15.000
	<i>7872000 Auszahlungen Tiefbaumaßnahmen</i>	<i>0,00</i>	<i>785.900</i>	<i>511.700</i>	<i>197.700</i>	<i>0</i>	<i>15.000</i>
17.	= Auszahlungen aus Investitionstätigkeit	0,00	798.900	532.200	197.700	0	15.000
18.	= Saldo aus Investitionstätigkeit	0,00	-263.800	-138.100	-65.500	0	-15.000



Produkthaushalt 2012

Gemeinde: 00 Stadt Wittingen

Datum: 20.04.2012

Uhrzeit: 11:42:00

Fachbereich 3100 Tiefbau und Planung
Produkt 54201 Ortsdurchfahrten Kreisstraßen

Produktverantwortlich

AL Herr Soltau

Rechtsgrundlage

OD-Richtlinien

Personalgestellung

0,12

Produktaufgaben

Grunderwerb, Planung, Vergabe und Durchführung von Baumaßnahmen nach den OD-Richtlinien.

Erhebung von Beiträgen

Zielvorgaben

Rechtzeitige Beteiligung der betroffenen Bürger bei geplanten Baumaßnahmen

Kennzahlen

Länge der Ortsdurchfahrt und der Nebenanlagen

Teilergebnishaushalt

Nr.	Ertrags- und Aufwandsarten	Ergebnis 2010	Plan 2011	Plan 2012	Plan 2013	Plan 2014	Plan 2015
11.	+ Sonstige ordentliche Erträge	0,00	800	800	800	800	800
	3562000 Säumniszuschläge u. ä.	0,00	0	0	0	0	0
	3582000 Erträge aus der Auflösung oder Herabsetzung von Rückstellungen	0,00	800	800	800	800	800
12.	= Summe ordentliche Erträge	0,00	800	800	800	800	800
13.	- Personalaufwendungen	0,00	-8.200	-8.600	-8.700	-8.700	-9.000
	4011000 Dienstaufwendungen Beamte	0,00	-2.300	-2.300	-2.300	-2.300	-2.400
	4012000 Dienstaufwendungen tariflich Beschäftigte	0,00	-2.200	-2.400	-2.500	-2.500	-2.600
	4019000 Sonstige Beschäftigungsauszahlungen	0,00	0	0	0	0	0
	4021000 Beiträge zu Versorgungskassen Beamte	0,00	-1.600	-1.700	-1.700	-1.700	-1.800
	4022000 Beiträge zu Versorgungskassen für tarifliche Beschäftigte	0,00	-300	-300	-300	-300	-300
	4032000 Beiträge zur gesetzlichen Sozialversicherung für tariflich Beschäftigte	0,00	-500	-600	-600	-600	-600
	4041000 Beihilfen, Unterstützungsleistungen für Beamte und Arbeitnehmer	0,00	-300	-300	-300	-300	-300
	4051000 Zuführungen zu Pensionsrückstellungen für Beamte und Arbeitnehmer	0,00	-1.000	-1.000	-1.000	-1.000	-1.000
15.	- Aufwendungen für Sach- und Dienstleistungen	0,00	-20.700	-20.200	-15.200	-15.200	-15.200
	4212000 Unterhaltung des sonstigen unbeweglichen Vermögens	0,00	-20.000	-20.000	-15.000	-15.000	-15.000
	4221000 Unterhaltung des sonstigen beweglichen Vermögens	0,00	-100	-100	-100	-100	-100
	4241000 Bewirtschaftung der Grundstücke und baulichen Anlagen	0,00	-100	-100	-100	-100	-100
	4251000 Haltung von Fahrzeugen	0,00	-500	0	0	0	0
	4291000 Auszahlungen für sonstige Dienstleistungen	0,00	0	0	0	0	0
16.	- Abschreibungen	0,00	-43.800	-43.800	-43.800	-43.800	-43.800
	4711400 Afa auf Infrastrukturvermögen	0,00	-43.800	-43.800	-43.800	-43.800	-43.800
18.	- Transferaufwendungen	0,00	-400	-400	-400	-400	-400
	4313000 Erschwerungsbeitrag	0,00	-400	-400	-400	-400	-400
19.	- Sonstige ordentliche Aufwendungen	0,00	0	0	0	0	0
	4429000 Sonstige Auszahlungen für die Inanspruchnahme von Rechten und Diensten	0,00	0	0	0	0	0
20.	= Summe ordentliche Aufwendungen	0,00	-73.100	-73.000	-68.100	-68.100	-68.400
21.	= Ordentliches Ergebnis	0,00	-72.300	-72.200	-67.300	-67.300	-67.600
25.	= Jahresergebnis	0,00	-72.300	-72.200	-67.300	-67.300	-67.600
26.	+ Erträge aus internen Leistungsbeziehungen	0,00	0	0	0	0	0



Produkthaushalt 2012

Gemeinde: 00 Stadt Wittingen

Datum: 20.04.2012

Uhrzeit: 11:42:00

Fachbereich 3100 Tiefbau und Planung
Produkt 54201 Ortsdurchfahrten Kreisstraßen

Teilergebnishaushalt

Nr.	Ertrags- und Aufwandsarten	Ergebnis 2010	Plan 2011	Plan 2012	Plan 2013	Plan 2014	Plan 2015
	<i>3811000 Erträge aus internen Leistungsbeziehungen</i>	<i>0,00</i>	<i>0</i>	<i>0</i>	<i>0</i>	<i>0</i>	<i>0</i>
27.	- Aufwendungen aus internen Leistungsbeziehungen	0,00	0	0	0	0	0
	<i>4811000 Aufwendungen aus internen Leistungsbeziehungen</i>	<i>0,00</i>	<i>0</i>	<i>0</i>	<i>0</i>	<i>0</i>	<i>0</i>
29.	= Ergebnis unter Berücksichtigung der internen Leistungsbeziehungen	0,00	-72.300	-72.200	-67.300	-67.300	-67.600

Teilfinanzhaushalt

Nr.	Ein- und Auszahlungsarten	Ergebnis 2010	Plan 2011	Plan 2012	Plan 2013	Plan 2014	Plan 2015
9.	+ Sonstige haushaltswirksame Einzahlungen	0,00	0	0	0	0	0
	<i>6562000 Säumniszuschläge</i>	<i>0,00</i>	<i>0</i>	<i>0</i>	<i>0</i>	<i>0</i>	<i>0</i>
11.	- Personalauszahlungen	0,00	-7.200	-7.600	-7.700	-7.700	-8.000
	<i>7011000 Dienstausszahlungen Beamte</i>	<i>0,00</i>	<i>-2.300</i>	<i>-2.300</i>	<i>-2.300</i>	<i>-2.300</i>	<i>-2.400</i>
	<i>7012000 Dienstausszahlungen tariflich Beschäftigte</i>	<i>0,00</i>	<i>-2.200</i>	<i>-2.400</i>	<i>-2.500</i>	<i>-2.500</i>	<i>-2.600</i>
	<i>7019000 Sonstige Beschäftigungsauszahlungen</i>	<i>0,00</i>	<i>0</i>	<i>0</i>	<i>0</i>	<i>0</i>	<i>0</i>
	<i>7021000 Beiträge zu Versorgungskassen für Beamte</i>	<i>0,00</i>	<i>-1.600</i>	<i>-1.700</i>	<i>-1.700</i>	<i>-1.700</i>	<i>-1.800</i>
	<i>7022000 Beiträge zu Versorgungskassen für tarifliche Beschäftigte</i>	<i>0,00</i>	<i>-300</i>	<i>-300</i>	<i>-300</i>	<i>-300</i>	<i>-300</i>
	<i>7032000 Beiträge zur gesetzlichen Sozialversicherung für tariflich Beschäftigte</i>	<i>0,00</i>	<i>-500</i>	<i>-600</i>	<i>-600</i>	<i>-600</i>	<i>-600</i>
	<i>7041000 Beihilfen, Unterstützungsleistungen für Beamte und Arbeitnehmer</i>	<i>0,00</i>	<i>-300</i>	<i>-300</i>	<i>-300</i>	<i>-300</i>	<i>-300</i>
13.	- Auszahlungen für Sach- und Dienstleistungen und für geringwertige Vermögensgegenstände	0,00	-20.700	-20.200	-15.200	-15.200	-15.200
	<i>7212000 Unterhaltung des sonstigen unbeweglichen Vermögens</i>	<i>0,00</i>	<i>-20.000</i>	<i>-20.000</i>	<i>-15.000</i>	<i>-15.000</i>	<i>-15.000</i>
	<i>7221000 Unterhaltung des sonstigen beweglichen Vermögens</i>	<i>0,00</i>	<i>-100</i>	<i>-100</i>	<i>-100</i>	<i>-100</i>	<i>-100</i>
	<i>7241000 Bewirtschaftung der Grundstücke und baulichen Anlagen</i>	<i>0,00</i>	<i>-100</i>	<i>-100</i>	<i>-100</i>	<i>-100</i>	<i>-100</i>
	<i>7251000 Haltung von Fahrzeugen</i>	<i>0,00</i>	<i>-500</i>	<i>0</i>	<i>0</i>	<i>0</i>	<i>0</i>
	<i>7291000 Auszahlungen für sonstige Dienstleistungen</i>	<i>0,00</i>	<i>0</i>	<i>0</i>	<i>0</i>	<i>0</i>	<i>0</i>
15.	- Transferauszahlungen	0,00	-400	-400	-400	-400	-400
	<i>7313000 Zuweisungen an Zweckverbände und dgl.</i>	<i>0,00</i>	<i>-400</i>	<i>-400</i>	<i>-400</i>	<i>-400</i>	<i>-400</i>
16.	- sonstige haushaltswirksame Auszahlungen	0,00	0	0	0	0	0
	<i>7429000 Sonstige Auszahlungen für die Inanspruchnahme von Rechten und Diensten</i>	<i>0,00</i>	<i>0</i>	<i>0</i>	<i>0</i>	<i>0</i>	<i>0</i>
17.	= Summe der Auszahlungen aus laufender Verwaltungstätigkeit	0,00	-28.300	-28.200	-23.300	-23.300	-23.600
18.	= Saldo aus laufender Verwaltungstätigkeit	0,00	-28.300	-28.200	-23.300	-23.300	-23.600
19.	+ Zuwendungen für Investitionstätigkeit	0,00	300.000	0	0	0	0
	<i>6811000 Investitionszuweisungen vom Land</i>	<i>0,00</i>	<i>300.000</i>	<i>0</i>	<i>0</i>	<i>0</i>	<i>0</i>
23.	+ Sonstige Investitionstätigkeit	0,00	0	0	0	0	0
	<i>6871000 Einzahlungen aus der Abwicklung von Baumaßnahmen</i>	<i>0,00</i>	<i>0</i>	<i>0</i>	<i>0</i>	<i>0</i>	<i>0</i>
24.	= Summe der Einzahlungen aus Investitionstätigkeit	0,00	300.000	0	0	0	0
26.	- Baumaßnahmen	0,00	-535.400	-105.000	0	0	0
	<i>7872000 Auszahlungen Tiefbaumaßnahmen</i>	<i>0,00</i>	<i>-535.400</i>	<i>-105.000</i>	<i>0</i>	<i>0</i>	<i>0</i>
31.	= Summe der Auszahlungen aus Investitionstätigkeit	0,00	-535.400	-105.000	0	0	0
32.	= Saldo aus Investitionstätigkeit	0,00	-235.400	-105.000	0	0	0



Produkthaushalt 2012

Gemeinde: 00 Stadt Wittingen

Datum: 20.04.2012

Uhrzeit: 11:42:00

Fachbereich 3100 Tiefbau und Planung
Produkt 54201 Ortsdurchfahrten Kreisstraßen

Teilfinanzhaushalt

Nr.	Ein- und Auszahlungsarten	Ergebnis 2010	Plan 2011	Plan 2012	Plan 2013	Plan 2014	Plan 2015
33.	= Finanzmittelüberschuss/-fehlbetrag	0,00	-263.700	-133.200	-23.300	-23.300	-23.600
37.	= Saldo aus Zeile 33 und 36	0,00	-263.700	-133.200	-23.300	-23.300	-23.600

Teilfinanzhaushalt (Investitionen)

Nr.	Ein- und Auszahlungsarten	Ergebnis 2010	Plan 2011	Plan 2012	Plan 2013	Plan 2014	Plan 2015
1.	+ Einzahlungen aus Investitionszuwendungen	0,00	300.000	0	0	0	0
	<i>6811000 Investitionszuweisungen vom Land</i>	<i>0,00</i>	<i>300.000</i>	<i>0</i>	<i>0</i>	<i>0</i>	<i>0</i>
5.	+ Einzahlungen aus der Abwicklung von Baumaßnahmen	0,00	0	0	0	0	0
	<i>6871000 Einzahlungen aus der Abwicklung von Baumaßnahmen</i>	<i>0,00</i>	<i>0</i>	<i>0</i>	<i>0</i>	<i>0</i>	<i>0</i>
9.	= Einzahlungen aus Investitionstätigkeit	0,00	300.000	0	0	0	0
14.	- Baumaßnahmen	0,00	535.400	105.000	0	0	0
	<i>7872000 Auszahlungen Tiefbaumaßnahmen</i>	<i>0,00</i>	<i>535.400</i>	<i>105.000</i>	<i>0</i>	<i>0</i>	<i>0</i>
17.	= Auszahlungen aus Investitionstätigkeit	0,00	535.400	105.000	0	0	0
18.	= Saldo aus Investitionstätigkeit	0,00	-235.400	-105.000	0	0	0



Produkthaushalt 2012

Gemeinde: 00 Stadt Wittingen

Datum: 20.04.2012

Uhrzeit: 11:42:00

Fachbereich 3100 Tiefbau und Planung
Produkt 54301 Ortsdurchfahrten Landesstraßen

Produktverantwortlich

AL Herr Soltau

Rechtsgrundlage

OD-Richtlinien

Personalgestellung

0,12

Produktaufgaben

Grunderwerb, Planung, Vergabe und Durchführung von Baumaßnahmen nach den OD-Richtlinien.

Zielvorgaben

Rechtzeitige Beteiligung der betroffenen Bürger bei geplanten Baumaßnahmen

Kennzahlen

Länge der Ortsdurchfahrt und der Nebenanlagen

Teilergebnishaushalt

Nr.	Ertrags- und Aufwandsarten	Ergebnis 2010	Plan 2011	Plan 2012	Plan 2013	Plan 2014	Plan 2015
11.	+ Sonstige ordentliche Erträge	0,00	800	800	800	800	800
	3582000 Erträge aus der Auflösung oder Herabsetzung von Rückstellungen	0,00	800	800	800	800	800
12.	= Summe ordentliche Erträge	0,00	800	800	800	800	800
13.	- Personalaufwendungen	0,00	-8.200	-8.600	-8.700	-8.700	-9.000
	4011000 Dienstaufwendungen Beamte	0,00	-2.300	-2.300	-2.300	-2.300	-2.400
	4012000 Dienstausschüttungen tariflich Beschäftigte	0,00	-2.200	-2.400	-2.500	-2.500	-2.600
	4019000 Sonstige Beschäftigungsauszahlungen	0,00	0	0	0	0	0
	4021000 Beiträge zu Versorgungskassen Beamte	0,00	-1.600	-1.700	-1.700	-1.700	-1.800
	4022000 Beiträge zu Versorgungskassen für tarifliche Beschäftigte	0,00	-300	-300	-300	-300	-300
	4032000 Beiträge zur gesetzlichen Sozialversicherung für tariflich Beschäftigte	0,00	-500	-600	-600	-600	-600
	4041000 Beihilfen, Unterstützungsleistungen für Beamte und Arbeitnehmer	0,00	-300	-300	-300	-300	-300
	4051000 Zuführungen zu Pensionsrückstellungen für Beamte und Arbeitnehmer	0,00	-1.000	-1.000	-1.000	-1.000	-1.000
15.	- Aufwendungen für Sach- und Dienstleistungen	0,00	-27.200	-26.200	-22.700	-22.700	-22.700
	4212000 Unterhaltung des sonstigen unbeweglichen Vermögens	0,00	-26.000	-26.000	-22.500	-22.500	-22.500
	4221000 Unterhaltung des sonstigen beweglichen Vermögens	0,00	-100	-100	-100	-100	-100
	4241000 Bewirtschaftung der Grundstücke und baulichen Anlagen	0,00	-100	-100	-100	-100	-100
	4251000 Haltung von Fahrzeugen	0,00	-1.000	0	0	0	0
	4291000 Auszahlungen für sonstige Dienstleistungen	0,00	0	0	0	0	0
16.	- Abschreibungen	0,00	-26.500	-26.500	-26.500	-26.500	-26.500
	4711400 Afa auf Infrastrukturvermögen	0,00	-26.500	-26.500	-26.500	-26.500	-26.500
17.	- Zinsen und ähnliche Aufwendungen	0,00	0	0	0	0	0
	4599000 Sonstige Finanzaufwendungen	0,00	0	0	0	0	0
18.	- Transferaufwendungen	0,00	-800	-800	-800	-800	-800
	4313000 Erschwerungsbeitrag	0,00	-800	-800	-800	-800	-800
19.	- Sonstige ordentliche Aufwendungen	0,00	0	-100	-100	-100	-100
	4429000 Sonstige Auszahlungen für die Inanspruchnahme von Rechten und Diensten	0,00	0	0	0	0	0
	4431000 Geschäftsaufwendungen	0,00	0	-100	-100	-100	-100
	4485000 Ablösebetrag	0,00	0	0	0	0	0
20.	= Summe ordentliche Aufwendungen	0,00	-62.700	-62.200	-58.800	-58.800	-59.100
21.	= Ordentliches Ergebnis	0,00	-61.900	-61.400	-58.000	-58.000	-58.300



Produkthaushalt 2012

Gemeinde: 00 Stadt Wittingen

Datum: 20.04.2012

Uhrzeit: 11:42:00

Fachbereich 3100 Tiefbau und Planung
Produkt 54301 Ortsdurchfahrten Landesstraßen

Teilergebnishaushalt

Nr.	Ertrags- und Aufwandsarten	Ergebnis 2010	Plan 2011	Plan 2012	Plan 2013	Plan 2014	Plan 2015
25.	= Jahresergebnis	0,00	-61.900	-61.400	-58.000	-58.000	-58.300
26.	+ Erträge aus internen Leistungsbeziehungen	0,00	0	0	0	0	0
	3811000 Erträge aus internen Leistungsbeziehungen	0,00	0	0	0	0	0
27.	- Aufwendungen aus internen Leistungsbeziehungen	0,00	0	0	0	0	0
	4811000 Aufwendungen aus internen Leistungsbeziehungen	0,00	0	0	0	0	0
29.	= Ergebnis unter Berücksichtigung der internen Leistungsbeziehungen	0,00	-61.900	-61.400	-58.000	-58.000	-58.300

Teilfinanzhaushalt

Nr.	Ein- und Auszahlungsarten	Ergebnis 2010	Plan 2011	Plan 2012	Plan 2013	Plan 2014	Plan 2015
11.	- Personalauszahlungen	0,00	-7.200	-7.600	-7.700	-7.700	-8.000
	7011000 Dienstausszahlungen Beamte	0,00	-2.300	-2.300	-2.300	-2.300	-2.400
	7012000 Dienstausszahlungen tariflich Beschäftigte	0,00	-2.200	-2.400	-2.500	-2.500	-2.600
	7019000 Sonstige Beschäftigungsauszahlungen	0,00	0	0	0	0	0
	7021000 Beiträge zu Versorgungskassen für Beamte	0,00	-1.600	-1.700	-1.700	-1.700	-1.800
	7022000 Beiträge zu Versorgungskassen für tarifliche Beschäftigte	0,00	-300	-300	-300	-300	-300
	7032000 Beiträge zur gesetzlichen Sozialversicherung für tariflich Beschäftigte	0,00	-500	-600	-600	-600	-600
	7041000 Beihilfen, Unterstützungsleistungen für Beamte und Arbeitnehmer	0,00	-300	-300	-300	-300	-300
13.	- Auszahlungen für Sach- und Dienstleistungen und für geringwertige Vermögensgegenstände	0,00	-27.200	-26.200	-22.700	-22.700	-22.700
	7212000 Unterhaltung des sonstigen unbeweglichen Vermögens	0,00	-26.000	-26.000	-22.500	-22.500	-22.500
	7221000 Unterhaltung des sonstigen beweglichen Vermögens	0,00	-100	-100	-100	-100	-100
	7241000 Bewirtschaftung der Grundstücke und baulichen Anlagen	0,00	-100	-100	-100	-100	-100
	7251000 Haltung von Fahrzeugen	0,00	-1.000	0	0	0	0
	7291000 Auszahlungen für sonstige Dienstleistungen	0,00	0	0	0	0	0
14.	- Zinsen und ähnliche Auszahlungen	0,00	0	0	0	0	0
	7599000 Sonstige Finanzauszahlungen	0,00	0	0	0	0	0
15.	- Transferauszahlungen	0,00	-800	-800	-800	-800	-800
	7313000 Zuweisungen an Zweckverbände und dgl.	0,00	-800	-800	-800	-800	-800
16.	- sonstige haushaltswirksame Auszahlungen	0,00	0	-100	-100	-100	-100
	7429000 Sonstige Auszahlungen für die Inanspruchnahme von Rechten und Diensten	0,00	0	0	0	0	0
	7431000 Geschäftsauszahlungen	0,00	0	-100	-100	-100	-100
17.	= Summe der Auszahlungen aus laufender Verwaltungstätigkeit	0,00	-35.200	-34.700	-31.300	-31.300	-31.600
18.	= Saldo aus laufender Verwaltungstätigkeit	0,00	-35.200	-34.700	-31.300	-31.300	-31.600
19.	+ Zuwendungen für Investitionstätigkeit	0,00	55.300	0	0	0	0
	6811000 Investitionszuweisungen vom Land	0,00	55.300	0	0	0	0
20.	+ Beiträge und ähnliche Entgelten für Investitionstätigkeit	0,00	31.000	0	136.000	0	0
	6891000 Beiträge und ähnliche Entgelte	0,00	31.000	0	136.000	0	0
21.	+ Veräußerung von Sachvermögen	0,00	0	0	0	0	0
	6821000 Einzahlungen aus der Veräußerung von Grundstücken und Gebäuden und anderen unbeweglichen Vermögensgegenständen	0,00	0	0	0	0	0



Produkthaushalt 2012

Gemeinde: 00 Stadt Wittingen

Datum: 20.04.2012

Uhrzeit: 11:42:00

Fachbereich 3100 Tiefbau und Planung
Produkt 54301 Ortsdurchfahrten Landesstraßen

Teilfinanzhaushalt

Nr.	Ein- und Auszahlungsarten	Ergebnis 2010	Plan 2011	Plan 2012	Plan 2013	Plan 2014	Plan 2015
23.	+ Sonstige Investitionstätigkeit	0,00	0	0	0	0	0
	<i>6871000 Einzahlungen aus der Abwicklung von Baumaßnahmen</i>	<i>0,00</i>	<i>0</i>	<i>0</i>	<i>0</i>	<i>0</i>	<i>0</i>
24.	= Summe der Einzahlungen aus Investitionstätigkeit	0,00	86.300	0	136.000	0	0
25.	- Erwerb von Grundstücken und Gebäuden	0,00	-10.000	0	0	0	0
	<i>7821000 Auszahlungen für den Erwerb von Grundstücken und Gebäuden</i>	<i>0,00</i>	<i>-10.000</i>	<i>0</i>	<i>0</i>	<i>0</i>	<i>0</i>
26.	- Baumaßnahmen	0,00	-141.800	-20.000	-68.800	0	0
	<i>7872000 Auszahlungen Tiefbaumaßnahmen</i>	<i>0,00</i>	<i>-141.800</i>	<i>-20.000</i>	<i>-68.800</i>	<i>0</i>	<i>0</i>
31.	= Summe der Auszahlungen aus Investitionstätigkeit	0,00	-151.800	-20.000	-68.800	0	0
32.	= Saldo aus Investitionstätigkeit	0,00	-65.500	-20.000	67.200	0	0
33.	= Finanzmittelüberschuss/-fehlbetrag	0,00	-100.700	-54.700	35.900	-31.300	-31.600
37.	= Saldo aus Zeile 33 und 36	0,00	-100.700	-54.700	35.900	-31.300	-31.600

Teilfinanzhaushalt (Investitionen)

Nr.	Ein- und Auszahlungsarten	Ergebnis 2010	Plan 2011	Plan 2012	Plan 2013	Plan 2014	Plan 2015
1.	+ Einzahlungen aus Investitionszuwendungen	0,00	55.300	0	0	0	0
	<i>6811000 Investitionszuweisungen vom Land</i>	<i>0,00</i>	<i>55.300</i>	<i>0</i>	<i>0</i>	<i>0</i>	<i>0</i>
2.	+ Einzahlungen aus der Veräußerung von Grundstücken und Gebäuden und anderen unbeweglichen Vermögensgegenständen	0,00	0	0	0	0	0
	<i>6821000 Einzahlungen aus der Veräußerung von Grundstücken und Gebäuden und anderen unbeweglichen Vermögensgegenständen</i>	<i>0,00</i>	<i>0</i>	<i>0</i>	<i>0</i>	<i>0</i>	<i>0</i>
5.	+ Einzahlungen aus der Abwicklung von Baumaßnahmen	0,00	0	0	0	0	0
	<i>6871000 Einzahlungen aus der Abwicklung von Baumaßnahmen</i>	<i>0,00</i>	<i>0</i>	<i>0</i>	<i>0</i>	<i>0</i>	<i>0</i>
7.	+ Einzahlungen aus Beiträgen und Entgelten	0,00	31.000	0	136.000	0	0
	<i>6891000 Beiträge und ähnliche Entgelte</i>	<i>0,00</i>	<i>31.000</i>	<i>0</i>	<i>136.000</i>	<i>0</i>	<i>0</i>
9.	= Einzahlungen aus Investitionstätigkeit	0,00	86.300	0	136.000	0	0
11.	- Auszahlungen für den Erwerb von Grundstücken und Gebäuden	0,00	10.000	0	0	0	0
	<i>7821000 Auszahlungen für den Erwerb von Grundstücken und Gebäuden</i>	<i>0,00</i>	<i>10.000</i>	<i>0</i>	<i>0</i>	<i>0</i>	<i>0</i>
14.	- Baumaßnahmen	0,00	141.800	20.000	68.800	0	0
	<i>7872000 Auszahlungen Tiefbaumaßnahmen</i>	<i>0,00</i>	<i>141.800</i>	<i>20.000</i>	<i>68.800</i>	<i>0</i>	<i>0</i>
17.	= Auszahlungen aus Investitionstätigkeit	0,00	151.800	20.000	68.800	0	0
18.	= Saldo aus Investitionstätigkeit	0,00	-65.500	-20.000	67.200	0	0



Produkthaushalt 2012

Gemeinde: 00 Stadt Wittingen

Datum: 20.04.2012

Uhrzeit: 11:42:00

Fachbereich 3100 Tiefbau und Planung
Produkt 54401 Ortsdurchfahrten Bundesstraßen

Produktverantwortlich

AL Herr Soltau

Rechtsgrundlage

OD-Richtlinien

Personalgestellung

0,12

Produktaufgaben

Grunderwerb, Planung, Vergabe und Durchführung von Baumaßnahmen nach den OD-Richtlinien.

Zielvorgaben

Rechtzeitige Beteiligung der betroffenen Bürger bei geplanten Baumaßnahmen

Kennzahlen

Länge der Ortsdurchfahrt und der Nebenanlagen

Teilergebnishaushalt

Nr.	Ertrags- und Aufwandsarten	Ergebnis 2010	Plan 2011	Plan 2012	Plan 2013	Plan 2014	Plan 2015
6.	+ Privatrechtliche Entgelte	0,00	0	0	0	0	0
	3461000 Sonstige privatrechtliche Leistungsentgelte	0,00	0	0	0	0	0
11.	+ Sonstige ordentliche Erträge	0,00	800	0	800	800	0
	3582000 Erträge aus der Auflösung oder Herabsetzung von Rückstellungen	0,00	800	0	800	800	0
12.	= Summe ordentliche Erträge	0,00	800	0	800	800	0
13.	- Personalaufwendungen	0,00	-8.200	-7.600	-8.700	-8.700	-8.000
	4011000 Dienstaufwendungen Beamte	0,00	-2.300	-2.300	-2.300	-2.300	-2.400
	4012000 Dienstausschüttungen tariflich Beschäftigte	0,00	-2.200	-2.400	-2.500	-2.500	-2.600
	4019000 Sonstige Beschäftigungsauszahlungen	0,00	0	0	0	0	0
	4021000 Beiträge zu Versorgungskassen Beamte	0,00	-1.600	-1.700	-1.700	-1.700	-1.800
	4022000 Beiträge zu Versorgungskassen für tarifliche Beschäftigte	0,00	-300	-300	-300	-300	-300
	4032000 Beiträge zur gesetzlichen Sozialversicherung für tariflich Beschäftigte	0,00	-500	-600	-600	-600	-600
	4041000 Beihilfen, Unterstützungsleistungen für Beamte und Arbeitnehmer	0,00	-300	-300	-300	-300	-300
	4051000 Zuführungen zu Pensionsrückstellungen für Beamte und Arbeitnehmer	0,00	-1.000	0	-1.000	-1.000	0
15.	- Aufwendungen für Sach- und Dienstleistungen	0,00	-20.700	-20.400	-15.400	-15.400	-15.400
	4212000 Unterhaltung des sonstigen unbeweglichen Vermögens	0,00	-20.000	-20.000	-15.000	-15.000	-15.000
	4221000 Unterhaltung des sonstigen beweglichen Vermögens	0,00	-100	-100	-100	-100	-100
	4241000 Bewirtschaftung der Grundstücke und baulichen Anlagen	0,00	-100	-100	-100	-100	-100
	4251000 Haltung von Fahrzeugen	0,00	-500	0	0	0	0
	4271000 Besondere Verwaltungs- und Betriebsaufwendungen	0,00	0	-200	-200	-200	-200
	4291000 Auszahlungen für sonstige Dienstleistungen	0,00	0	0	0	0	0
16.	- Abschreibungen	0,00	-44.700	-44.700	-44.700	-44.700	-44.700
	4711400 Afa auf Infrastrukturvermögen	0,00	-44.700	-44.700	-44.700	-44.700	-44.700
18.	- Transferaufwendungen	0,00	-400	-400	-400	-400	-400
	4313000 Erschwerungsbeiträge	0,00	-400	-400	-400	-400	-400
19.	- Sonstige ordentliche Aufwendungen	0,00	0	0	0	0	0
	4429000 Sonstige Auszahlungen für die Inanspruchnahme von Rechten und Diensten	0,00	0	0	0	0	0
20.	= Summe ordentliche Aufwendungen	0,00	-74.000	-73.100	-69.200	-69.200	-68.500
21.	= Ordentliches Ergebnis	0,00	-73.200	-73.100	-68.400	-68.400	-68.500



Produkthaushalt 2012

Gemeinde: 00 Stadt Wittingen

Datum: 20.04.2012

Uhrzeit: 11:42:00

Fachbereich 3100 Tiefbau und Planung
Produkt 54401 Ortsdurchfahrten Bundesstraßen

Teilergebnishaushalt

Nr.	Ertrags- und Aufwandsarten	Ergebnis 2010	Plan 2011	Plan 2012	Plan 2013	Plan 2014	Plan 2015
25.	= Jahresergebnis	0,00	-73.200	-73.100	-68.400	-68.400	-68.500
26.	+ Erträge aus internen Leistungsbeziehungen	0,00	0	0	0	0	0
	3811000 Erträge aus internen Leistungsbeziehungen	0,00	0	0	0	0	0
27.	- Aufwendungen aus internen Leistungsbeziehungen	0,00	0	0	0	0	0
	4811000 Aufwendungen aus internen Leistungsbeziehungen	0,00	0	0	0	0	0
29.	= Ergebnis unter Berücksichtigung der internen Leistungsbeziehungen	0,00	-73.200	-73.100	-68.400	-68.400	-68.500

Teilfinanzhaushalt

Nr.	Ein- und Auszahlungsarten	Ergebnis 2010	Plan 2011	Plan 2012	Plan 2013	Plan 2014	Plan 2015
5.	+ Privatrechtliche Entgelte	0,00	0	0	0	0	0
	6461000 Sonstige privatrechtliche Leistungsentgelte	0,00	0	0	0	0	0
11.	- Personalauszahlungen	0,00	-7.200	-7.600	-7.700	-7.700	-8.000
	7011000 Dienstausschüttungen Beamte	0,00	-2.300	-2.300	-2.300	-2.300	-2.400
	7012000 Dienstausschüttungen tariflich Beschäftigte	0,00	-2.200	-2.400	-2.500	-2.500	-2.600
	7019000 Sonstige Beschäftigungsauszahlungen	0,00	0	0	0	0	0
	7021000 Beiträge zu Versorgungskassen für Beamte	0,00	-1.600	-1.700	-1.700	-1.700	-1.800
	7022000 Beiträge zu Versorgungskassen für tarifliche Beschäftigte	0,00	-300	-300	-300	-300	-300
	7032000 Beiträge zur gesetzlichen Sozialversicherung für tariflich Beschäftigte	0,00	-500	-600	-600	-600	-600
	7041000 Beihilfen, Unterstützungsleistungen für Beamte und Arbeitnehmer	0,00	-300	-300	-300	-300	-300
13.	- Auszahlungen für Sach- und Dienstleistungen und für geringwertige Vermögensgegenstände	0,00	-20.700	-20.400	-15.400	-15.400	-15.400
	7212000 Unterhaltung des sonstigen unbeweglichen Vermögens	0,00	-20.000	-20.000	-15.000	-15.000	-15.000
	7221000 Unterhaltung des sonstigen beweglichen Vermögens	0,00	-100	-100	-100	-100	-100
	7241000 Bewirtschaftung der Grundstücke und baulichen Anlagen	0,00	-100	-100	-100	-100	-100
	7251000 Haltung von Fahrzeugen	0,00	-500	0	0	0	0
	7271000 Besondere Verwaltungs- und Betriebsauszahlungen	0,00	0	-200	-200	-200	-200
	7291000 Auszahlungen für sonstige Dienstleistungen	0,00	0	0	0	0	0
15.	- Transferauszahlungen	0,00	-400	-400	-400	-400	-400
	7313000 Zuweisungen an Zweckverbände und dgl.	0,00	-400	-400	-400	-400	-400
16.	- sonstige haushaltswirksame Auszahlungen	0,00	0	0	0	0	0
	7429000 Sonstige Auszahlungen für die Inanspruchnahme von Rechten und Diensten	0,00	0	0	0	0	0
17.	= Summe der Auszahlungen aus laufender Verwaltungstätigkeit	0,00	-28.300	-28.400	-23.500	-23.500	-23.800
18.	= Saldo aus laufender Verwaltungstätigkeit	0,00	-28.300	-28.400	-23.500	-23.500	-23.800
33.	= Finanzmittelüberschuss/-fehlbetrag	0,00	-28.300	-28.400	-23.500	-23.500	-23.800
37.	= Saldo aus Zeile 33 und 36	0,00	-28.300	-28.400	-23.500	-23.500	-23.800



Produkthaushalt 2012

Gemeinde: 00 Stadt Wittingen

Datum: 20.04.2012

Uhrzeit: 11:42:01

Fachbereich	3100	Tiefbau und Planung
Produkt	54401	Ortsdurchfahrten Bundesstraßen



Produkthaushalt 2012

Gemeinde: 00 Stadt Wittingen

Datum: 20.04.2012

Uhrzeit: 11:42:01

Fachbereich 3100 Tiefbau und Planung
Produkt 54501 Straßenreinigung, Straßenbeleuchtung

Produktverantwortlich

AL Herr Soltau

Rechtsgrundlage

Bebauungspläne, Beschlüsse politischer Gremien, NdsStrG,

Personalgestellung

0,13

Produktaufgaben

Straßenreinigung von Gemeindestraßen, Plätzen ... (z.B. nach Veranstaltungen), Winterdienst,

Aufstellung und Unterhaltung von Straßenlaternen, Straßenbeleuchtung

Zielvorgaben

Im Winterdienst soll eine Straßensicherung unter größtmöglicher Vermeidung von Umwelt belastenden Salzen erfolgen.

Die Straßenbeleuchtung soll unter Beachtung von Verkehrssicherheit und Rücksicht auf Ältere sparsam, aber ausreichend unterhalten werden. Beim Austausch von Straßenlampen sind energiesparende Leuchtstoffe und abstrahlungsarme (Lichtverschmutzung vorbeugende) Leuchtkörper einzusetzen.

Kennzahlen

Winterdienstesätze

Anzahl der Straßenbeleuchtung

Teilergebnishaushalt

Nr.	Ertrags- und Aufwandsarten	Ergebnis 2010	Plan 2011	Plan 2012	Plan 2013	Plan 2014	Plan 2015
3.	+ Auflösungserträge aus Sonderposten	0,00	28.600	28.600	28.600	28.600	28.600
	3161000 Erträge aus der Auflösung von Sonderposten aus Investitionszuweisungen und -zuschüssen	0,00	28.600	28.600	28.600	28.600	28.600
6.	+ Privatrechtliche Entgelte	0,00	500	500	500	500	500
	3461000 Sonstige privatrechtliche Leistungsentgelte	0,00	500	500	500	500	500
7.	+ Kostenersatzungen und Kostenumlagen	0,00	0	0	0	0	0
	3487000 Erstattungen von privaten Unternehmen	0,00	0	0	0	0	0
11.	+ Sonstige ordentliche Erträge	0,00	400	400	400	400	400
	3582000 Erträge aus der Auflösung oder Herabsetzung von Rückstellungen	0,00	400	400	400	400	400
12.	= Summe ordentliche Erträge	0,00	29.500	29.500	29.500	29.500	29.500
13.	- Personalaufwendungen	0,00	-6.400	-6.700	-6.800	-6.900	-6.900
	4011000 Dienstaufwendungen Beamte	0,00	-1.000	-1.000	-1.000	-1.000	-1.000
	4012000 Dienstaufwendungen tariflich Beschäftigte	0,00	-3.000	-3.300	-3.400	-3.500	-3.500
	4021000 Beiträge zu Versorgungskassen Beamte	0,00	-700	-700	-700	-700	-700
	4022000 Beiträge zu Versorgungskassen tariflich Beschäftigte	0,00	-400	-400	-400	-400	-400
	4032000 Beiträge zur gesetzlichen Sozialversicherung tariflich Beschäftigte	0,00	-700	-700	-700	-700	-700
	4041000 Beihilfen und Unterstützungsleistungen für Beamte und Arbeitnehmer	0,00	-200	-200	-200	-200	-200
	4051000 Zuführungen zu Pensionsrückstellungen für Beamte und Arbeitnehmer	0,00	-400	-400	-400	-400	-400
15.	- Aufwendungen für Sach- und Dienstleistungen	0,00	-177.300	-145.500	-145.500	-150.500	-155.500
	4212000 Unterhaltung des sonstigen unbeweglichen Vermögens	0,00	-40.000	-40.000	-40.000	-40.000	-40.000
	4221000 Unterhaltung des sonstigen beweglichen Vermögens	0,00	0	-500	-500	-500	-500
	4241000 Bewirtschaftung der Grundstücke und baulichen Anlagen	0,00	0	-15.000	-15.000	-15.000	-15.000
	Einschließlich Winterdienst						
	4271000 Besondere Verwaltungs- und Betriebsaufwendungen	0,00	-115.000	-90.000	-90.000	-95.000	-100.000
	4291000 Datenaufnahme und Erstellung Sanierungskonzept durch LSW	0,00	-22.300	0	0	0	0



Produkthaushalt 2012

Gemeinde: 00 Stadt Wittingen

Datum: 20.04.2012

Uhrzeit: 11:42:01

Fachbereich 3100 Tiefbau und Planung
Produkt 54501 Straßenreinigung, Straßenbeleuchtung

Teilergebnishaushalt

Nr.	Ertrags- und Aufwandsarten	Ergebnis 2010	Plan 2011	Plan 2012	Plan 2013	Plan 2014	Plan 2015
	<i>4291010 Winterdienst durch Externe</i>	0,00	0	0	0	0	0
16.	- Abschreibungen	0,00	-54.200	-54.200	-54.200	-54.200	-54.200
	<i>4711400 Afa auf Infrastrukturvermögen</i>	0,00	-54.200	-54.200	-54.200	-54.200	-54.200
20.	= Summe ordentliche Aufwendungen	0,00	-237.900	-206.400	-206.500	-211.600	-216.600
21.	= Ordentliches Ergebnis	0,00	-208.400	-176.900	-177.000	-182.100	-187.100
25.	= Jahresergebnis	0,00	-208.400	-176.900	-177.000	-182.100	-187.100
26.	+ Erträge aus internen Leistungsbeziehungen	0,00	0	0	0	0	0
	<i>3811000 Erträge aus internen Leistungsbeziehungen</i>	0,00	0	0	0	0	0
27.	- Aufwendungen aus internen Leistungsbeziehungen	0,00	0	0	0	0	0
	<i>4811000 Aufwendungen aus internen Leistungsbeziehungen</i>	0,00	0	0	0	0	0
29.	= Ergebnis unter Berücksichtigung der internen Leistungsbeziehungen	0,00	-208.400	-176.900	-177.000	-182.100	-187.100

Teilfinanzhaushalt

Nr.	Ein- und Auszahlungsarten	Ergebnis 2010	Plan 2011	Plan 2012	Plan 2013	Plan 2014	Plan 2015
5.	+ Privatrechtliche Entgelte	0,00	500	500	500	500	500
	<i>6461000 Sonstige privatrechtliche Leistungsentgelte</i>	0,00	500	500	500	500	500
6.	+ Kostenerstattungen und Kostenumlagen, außer für Investitionstätigkeit	0,00	0	0	0	0	0
	<i>6487000 Erstattungen von privaten Unternehmen</i>	0,00	0	0	0	0	0
10.	= Summe der Einzahlungen aus laufender Verwaltungstätigkeit	0,00	500	500	500	500	500
11.	- Personalauszahlungen	0,00	-6.000	-6.300	-6.400	-6.500	-6.500
	<i>7011000 Dienstausschüttungen Beamte</i>	0,00	-1.000	-1.000	-1.000	-1.000	-1.000
	<i>7012000 Dienstausschüttungen tariflich Beschäftigte</i>	0,00	-3.000	-3.300	-3.400	-3.500	-3.500
	<i>7021000 Beiträge zu Versorgungskassen für Beamte</i>	0,00	-700	-700	-700	-700	-700
	<i>7022000 Beiträge zu Versorgungskassen für tarifliche Beschäftigte</i>	0,00	-400	-400	-400	-400	-400
	<i>7032000 Beiträge zur gesetzlichen Sozialversicherung für tariflich Beschäftigte</i>	0,00	-700	-700	-700	-700	-700
	<i>7041000 Beihilfen, Unterstützungsleistungen für Beamte und Arbeitnehmer</i>	0,00	-200	-200	-200	-200	-200
13.	- Auszahlungen für Sach- und Dienstleistungen und für geringwertige Vermögensgegenstände	0,00	-177.300	-145.500	-145.500	-150.500	-155.500
	<i>7212000 Unterhaltung des sonstigen unbeweglichen Vermögens</i>	0,00	-40.000	-40.000	-40.000	-40.000	-40.000
	<i>7221000 Unterhaltung des sonstigen beweglichen Vermögens</i>	0,00	0	-500	-500	-500	-500
	<i>7241000 Bewirtschaftung der Grundstücke und baulichen Anlagen</i>	0,00	0	-15.000	-15.000	-15.000	-15.000
	<i>7271000 Besondere Verwaltungs- und Betriebsauszahlungen</i>	0,00	-115.000	-90.000	-90.000	-95.000	-100.000
	<i>7291000 Auszahlungen für sonstige Dienstleistungen</i>	0,00	-22.300	0	0	0	0
17.	= Summe der Auszahlungen aus laufender Verwaltungstätigkeit	0,00	-183.300	-151.800	-151.900	-157.000	-162.000
18.	= Saldo aus laufender Verwaltungstätigkeit	0,00	-182.800	-151.300	-151.400	-156.500	-161.500
19.	+ Zuwendungen für Investitionstätigkeit	0,00	0	25.800	12.100	0	0
	<i>6811000 Investitionszuweisungen vom Land</i>	0,00	0	25.800	12.100	0	0
20.	+ Beiträge und ähnliche Entgelten für Investitionstätigkeit	0,00	7.200	0	0	0	0



Produkthaushalt 2012

Gemeinde: 00 Stadt Wittingen

Datum: 20.04.2012

Uhrzeit: 11:42:01

Fachbereich 3100 Tiefbau und Planung
Produkt 54501 Straßenreinigung, Straßenbeleuchtung

Teilfinanzhaushalt

Nr.	Ein- und Auszahlungsarten	Ergebnis 2010	Plan 2011	Plan 2012	Plan 2013	Plan 2014	Plan 2015
	<i>6891000 Beiträge und ähnliche Entgelte</i>	<i>0,00</i>	<i>7.200</i>	<i>0</i>	<i>0</i>	<i>0</i>	<i>0</i>
23.	+ Sonstige Investitionstätigkeit	0,00	0	0	0	0	0
	<i>6871000 Einzahlungen aus der Abwicklung von Baumaßnahmen</i>	<i>0,00</i>	<i>0</i>	<i>0</i>	<i>0</i>	<i>0</i>	<i>0</i>
24.	= Summe der Einzahlungen aus Investitionstätigkeit	0,00	7.200	25.800	12.100	0	0
26.	- Baumaßnahmen	0,00	-69.500	-109.500	-80.300	-150.000	-150.000
	<i>7872000 Auszahlungen Tiefbaumaßnahmen</i>	<i>0,00</i>	<i>-50.000</i>	<i>0</i>	<i>-50.000</i>	<i>-150.000</i>	<i>-150.000</i>
	<i>7873000 Auszahlungen für sonstige Baumaßnahmen</i>	<i>0,00</i>	<i>-19.500</i>	<i>-109.500</i>	<i>-30.300</i>	<i>0</i>	<i>0</i>
29.	- Aktivierbare Zuwendungen	0,00	0	0	0	0	0
	<i>7811000 Zuweisungen und Zuschüsse für Investitionen vom Land</i>	<i>0,00</i>	<i>0</i>	<i>0</i>	<i>0</i>	<i>0</i>	<i>0</i>
31.	= Summe der Auszahlungen aus Investitionstätigkeit	0,00	-69.500	-109.500	-80.300	-150.000	-150.000
32.	= Saldo aus Investitionstätigkeit	0,00	-62.300	-83.700	-68.200	-150.000	-150.000
33.	= Finanzmittelüberschuss/-fehlbetrag	0,00	-245.100	-235.000	-219.600	-306.500	-311.500
37.	= Saldo aus Zeile 33 und 36	0,00	-245.100	-235.000	-219.600	-306.500	-311.500

Teilfinanzhaushalt (Investitionen)

Nr.	Ein- und Auszahlungsarten	Ergebnis 2010	Plan 2011	Plan 2012	Plan 2013	Plan 2014	Plan 2015
1.	+ Einzahlungen aus Investitionszuwendungen	0,00	0	25.800	12.100	0	0
	<i>6811000 Investitionszuweisungen vom Land</i>	<i>0,00</i>	<i>0</i>	<i>25.800</i>	<i>12.100</i>	<i>0</i>	<i>0</i>
5.	+ Einzahlungen aus der Abwicklung von Baumaßnahmen	0,00	0	0	0	0	0
	<i>6871000 Einzahlungen aus der Abwicklung von Baumaßnahmen</i>	<i>0,00</i>	<i>0</i>	<i>0</i>	<i>0</i>	<i>0</i>	<i>0</i>
7.	+ Einzahlungen aus Beiträgen und Entgelten	0,00	7.200	0	0	0	0
	<i>6891000 Beiträge und ähnliche Entgelte</i>	<i>0,00</i>	<i>7.200</i>	<i>0</i>	<i>0</i>	<i>0</i>	<i>0</i>
9.	= Einzahlungen aus Investitionstätigkeit	0,00	7.200	25.800	12.100	0	0
10.	- Zuweisungen und Zuschüsse für Investitionen	0,00	0	0	0	0	0
	<i>7811000 Zuweisungen und Zuschüsse für Investitionen vom Land</i>	<i>0,00</i>	<i>0</i>	<i>0</i>	<i>0</i>	<i>0</i>	<i>0</i>
14.	- Baumaßnahmen	0,00	69.500	109.500	80.300	150.000	150.000
	<i>7872000 Auszahlungen Tiefbaumaßnahmen</i>	<i>0,00</i>	<i>50.000</i>	<i>0</i>	<i>50.000</i>	<i>150.000</i>	<i>150.000</i>
	<i>7873000 Auszahlungen für sonstige Baumaßnahmen</i>	<i>0,00</i>	<i>19.500</i>	<i>109.500</i>	<i>30.300</i>	<i>0</i>	<i>0</i>
17.	= Auszahlungen aus Investitionstätigkeit	0,00	69.500	109.500	80.300	150.000	150.000
18.	= Saldo aus Investitionstätigkeit	0,00	-62.300	-83.700	-68.200	-150.000	-150.000



Produkthaushalt 2012

Gemeinde: 00 Stadt Wittingen

Datum: 20.04.2012

Uhrzeit: 11:42:01

Fachbereich 3100 Tiefbau und Planung
Produkt 54601 Parkeinrichtungen

Produktverantwortlich

AL Herr Soltau

Rechtsgrundlage

Bebauungspläne, Beschlüsse politischer Gremien, NdsStrG,

Personalgestellung

0,07

Produktaufgaben

Bau und Unterhaltung von öffentlichen Parkplätzen

Zielvorgaben

Zur Unterstützung des örtlichen Handels und zur Verkehrslenkung sollen ausreichend öffentliche Parkflächen zur Verfügung stehen.

Kennzahlen

Anzahl der Parkplätze

Teilergebnishaushalt

Nr.	Ertrags- und Aufwandsarten	Ergebnis 2010	Plan 2011	Plan 2012	Plan 2013	Plan 2014	Plan 2015
5.	+ Öffentlich-rechtliche Entgelte, außer Beiträge und ähnliche Entgelte für Investitionstätigkeit	0,00	0	0	0	0	0
	3321000 Benutzungsgebühren und ähnliche Entgelte	0,00	0	0	0	0	0
6.	+ Privatrechtliche Entgelte	0,00	0	0	0	0	0
	3461000 Sonstige privatrechtliche Leistungsentgelte	0,00	0	0	0	0	0
11.	+ Sonstige ordentliche Erträge	0,00	200	200	200	200	200
	3582000 Erträge aus der Auflösung oder Herabsetzung von Rückstellungen	0,00	200	200	200	200	200
12.	= Summe ordentliche Erträge	0,00	200	200	200	200	200
13.	- Personalaufwendungen	0,00	-4.100	-4.100	-4.400	-4.400	-4.500
	4011000 Dienstaufwendungen Beamte	0,00	-500	-500	-500	-500	-500
	4012000 Dienstaufwendungen tariflich Beschäftigte	0,00	-2.000	-2.200	-2.300	-2.300	-2.400
	4021000 Beiträge zu Versorgungskassen Beamte	0,00	-400	-400	-400	-400	-400
	4022000 Beiträge zu Versorgungskassen tariflich Beschäftigte	0,00	-300	-300	-300	-300	-300
	4032000 Beiträge zur gesetzlichen Sozialversicherung tariflich Beschäftigte	0,00	-500	-500	-500	-500	-500
	4041000 Beihilfen und Unterstützungsleistungen für Beamte und Arbeitnehmer	0,00	-200	-200	-200	-200	-200
	4051000 Zuführungen zu Pensionsrückstellungen für Beamte und Arbeitnehmer	0,00	-200	0	-200	-200	-200
15.	- Aufwendungen für Sach- und Dienstleistungen	0,00	-3.200	-3.300	-1.800	-1.800	-1.800
	4212000 Unterhaltung des sonstigen unbeweglichen Vermögens	0,00	-2.500	-2.000	-500	-500	-500
	4231000 Mieten und Pachten	0,00	-700	-700	-700	-700	-700
	4241000 Bewirtschaftung der Grundstücke und baulichen Anlagen	0,00	0	-600	-600	-600	-600
16.	- Abschreibungen	0,00	-79.200	-79.200	-79.200	-79.200	-79.200
	4711400 Afa auf Infrastrukturvermögen	0,00	-79.200	-79.200	-79.200	-79.200	-79.200
20.	= Summe ordentliche Aufwendungen	0,00	-86.500	-86.600	-85.400	-85.400	-85.500
21.	= Ordentliches Ergebnis	0,00	-86.300	-86.400	-85.200	-85.200	-85.300
25.	= Jahresergebnis	0,00	-86.300	-86.400	-85.200	-85.200	-85.300
26.	+ Erträge aus internen Leistungsbeziehungen	0,00	0	0	0	0	0
	3811000 Erträge aus internen Leistungsbeziehungen	0,00	0	0	0	0	0
27.	- Aufwendungen aus internen Leistungsbeziehungen	0,00	0	0	0	0	0
	4811000 Aufwendungen aus internen Leistungsbeziehungen	0,00	0	0	0	0	0
29.	= Ergebnis unter Berücksichtigung der internen Leistungsbeziehungen	0,00	-86.300	-86.400	-85.200	-85.200	-85.300



Produkthaushalt 2012

Gemeinde: 00 Stadt Wittingen

Datum: 20.04.2012

Uhrzeit: 11:42:01

Fachbereich 3100 Tiefbau und Planung
Produkt 54601 Parkeinrichtungen

Teilfinanzhaushalt

Nr.	Ein- und Auszahlungsarten	Ergebnis 2010	Plan 2011	Plan 2012	Plan 2013	Plan 2014	Plan 2015
4.	+ Öffentlich-rechtliche Entgelte	0,00	0	0	0	0	0
	6321000 Benutzungsgebühren und ähnliche Entgelte	0,00	0	0	0	0	0
5.	+ Privatrechtliche Entgelte	0,00	0	0	0	0	0
	6461000 Sonstige privatrechtliche Leistungsentgelte	0,00	0	0	0	0	0
11.	- Personalauszahlungen	0,00	-3.900	-4.100	-4.200	-4.200	-4.300
	7011000 Dienstausschüttungen Beamte	0,00	-500	-500	-500	-500	-500
	7012000 Dienstausschüttungen tariflich Beschäftigte	0,00	-2.000	-2.200	-2.300	-2.300	-2.400
	7021000 Beiträge zu Versorgungskassen für Beamte	0,00	-400	-400	-400	-400	-400
	7022000 Beiträge zu Versorgungskassen für tarifliche Beschäftigte	0,00	-300	-300	-300	-300	-300
	7032000 Beiträge zur gesetzlichen Sozialversicherung für tariflich Beschäftigte	0,00	-500	-500	-500	-500	-500
	7041000 Beihilfen, Unterstützungsleistungen für Beamte und Arbeitnehmer	0,00	-200	-200	-200	-200	-200
13.	- Auszahlungen für Sach- und Dienstleistungen und für geringwertige Vermögensgegenstände	0,00	-3.200	-3.300	-1.800	-1.800	-1.800
	7212000 Unterhaltung des sonstigen unbeweglichen Vermögens	0,00	-2.500	-2.000	-500	-500	-500
	7231000 Mieten und Pachten	0,00	-700	-700	-700	-700	-700
	7241000 Bewirtschaftung der Grundstücke und baulichen Anlagen	0,00	0	-600	-600	-600	-600
17.	= Summe der Auszahlungen aus laufender Verwaltungstätigkeit	0,00	-7.100	-7.400	-6.000	-6.000	-6.100
18.	= Saldo aus laufender Verwaltungstätigkeit	0,00	-7.100	-7.400	-6.000	-6.000	-6.100
19.	+ Zuwendungen für Investitionstätigkeit	0,00	11.300	0	0	0	0
	6811000 Investitionszuweisungen vom Land	0,00	11.300	0	0	0	0
20.	+ Beiträge und ähnliche Entgelten für Investitionstätigkeit	0,00	11.300	0	0	0	0
	6891000 Beiträge und ähnliche Entgelte	0,00	11.300	0	0	0	0
21.	+ Veräußerung von Sachvermögen	0,00	0	0	0	0	0
	6821000 Einzahlungen aus der Veräußerung von Grundstücken und Gebäuden und anderen unbeweglichen Vermögensgegenständen	0,00	0	0	0	0	0
23.	+ Sonstige Investitionstätigkeit	0,00	0	0	0	0	0
	6871000 Einzahlungen aus der Abwicklung von Baumaßnahmen	0,00	0	0	0	0	0
24.	= Summe der Einzahlungen aus Investitionstätigkeit	0,00	22.600	0	0	0	0
25.	- Erwerb von Grundstücken und Gebäuden	0,00	-1.500	0	0	0	0
	7821000 Auszahlungen für den Erwerb von Grundstücken und Gebäuden	0,00	-1.500	0	0	0	0
26.	- Baumaßnahmen	0,00	-57.000	0	0	0	0
	7872000 Auszahlungen Tiefbaumaßnahmen	0,00	-57.000	0	0	0	0
31.	= Summe der Auszahlungen aus Investitionstätigkeit	0,00	-58.500	0	0	0	0
32.	= Saldo aus Investitionstätigkeit	0,00	-35.900	0	0	0	0
33.	= Finanzmittelüberschuss/-fehlbetrag	0,00	-43.000	-7.400	-6.000	-6.000	-6.100
37.	= Saldo aus Zeile 33 und 36	0,00	-43.000	-7.400	-6.000	-6.000	-6.100

Teilfinanzhaushalt (Investitionen)

Nr.	Ein- und Auszahlungsarten	Ergebnis 2010	Plan 2011	Plan 2012	Plan 2013	Plan 2014	Plan 2015
1.	+ Einzahlungen aus Investitionszuwendungen	0,00	11.300	0	0	0	0
	6811000 Investitionszuweisungen vom Land	0,00	11.300	0	0	0	0



Produkthaushalt 2012

Gemeinde: 00 Stadt Wittingen

Datum: 20.04.2012

Uhrzeit: 11:42:01

Fachbereich 3100 Tiefbau und Planung
Produkt 54601 Parkeinrichtungen

Teilfinanzhaushalt (Investitionen)

Nr.	Ein- und Auszahlungsarten	Ergebnis 2010	Plan 2011	Plan 2012	Plan 2013	Plan 2014	Plan 2015
2.	+ Einzahlungen aus der Veräußerung von Grundstücken und Gebäuden und anderen unbeweglichen Vermögensgegenständen	0,00	0	0	0	0	0
	<i>6821000 Einzahlungen aus der Veräußerung von Grundstücken und Gebäuden und anderen unbeweglichen Vermögensgegenständen</i>	<i>0,00</i>		<i>0</i>	<i>0</i>	<i>0</i>	<i>0</i>
			<i>0</i>				
5.	+ Einzahlungen aus der Abwicklung von Baumaßnahmen	0,00	0	0	0	0	0
	<i>6871000 Einzahlungen aus der Abwicklung von Baumaßnahmen</i>	<i>0,00</i>		<i>0</i>	<i>0</i>	<i>0</i>	<i>0</i>
			<i>0</i>				
7.	+ Einzahlungen aus Beiträgen und Entgelten	0,00	11.300	0	0	0	0
	<i>6891000 Beiträge und ähnliche Entgelte</i>	<i>0,00</i>	<i>11.300</i>	<i>0</i>	<i>0</i>	<i>0</i>	<i>0</i>
9.	= Einzahlungen aus Investitionstätigkeit	0,00	22.600	0	0	0	0
11.	- Auszahlungen für den Erwerb von Grundstücken und Gebäuden	0,00	1.500	0	0	0	0
	<i>7821000 Auszahlungen für den Erwerb von Grundstücken und Gebäuden</i>	<i>0,00</i>		<i>0</i>	<i>0</i>	<i>0</i>	<i>0</i>
			<i>1.500</i>				
14.	- Baumaßnahmen	0,00	57.000	0	0	0	0
	<i>7872000 Auszahlungen Tiefbaumaßnahmen</i>	<i>0,00</i>	<i>57.000</i>	<i>0</i>	<i>0</i>	<i>0</i>	<i>0</i>
17.	= Auszahlungen aus Investitionstätigkeit	0,00	58.500	0	0	0	0
18.	= Saldo aus Investitionstätigkeit	0,00	-35.900	0	0	0	0



Produkthaushalt 2012

Gemeinde: 00 Stadt Wittingen

Datum: 20.04.2012

Uhrzeit: 11:42:01

Fachbereich 3100 Tiefbau und Planung
Produkt 55101 Parkanlagen und öffentliche Grünflächen

Produktverantwortlich

AL Herr Soltau

Rechtsgrundlage

Bebauungspläne, Beschlüsse politischer Gremien, NdsStrG,

Personalgestellung

0,12

Produktaufgaben

Planung, Durchführung und nachhaltige Pflege der Grünbereiche (Parkanlagen, öffentliches Grün an Straßen)

Zielvorgaben

Die Grünbereiche und -flächen der Stadt Wittingen sollen unter dem Gesichtspunkt nachhaltiger Pflege eingerichtet und unterhalten werden. Der Großbaumbestand der Stadt wird geschützt und gegebenenfalls erweitert.

Zusätzlich unterstützt die Stadt Anpflanzungen von Hecken, Büschen und Bäumen; die Stadt erklärt sich grundsätzlich bereit für eine Förderung dieser Maßnahmen zu sorgen.

Teilergebnishaushalt

Nr.	Ertrags- und Aufwandsarten	Ergebnis 2010	Plan 2011	Plan 2012	Plan 2013	Plan 2014	Plan 2015
6.	+ Privatrechtliche Entgelte	0,00	2.600	2.100	2.100	2.100	2.100
	3421000 Erträge aus Verkauf	0,00	2.500	2.000	2.000	2.000	2.000
	3461000 Sonstige privatrechtliche Leistungsentgelte	0,00	100	100	100	100	100
11.	+ Sonstige ordentliche Erträge	0,00	200	200	200	200	200
	3582000 Erträge aus der Auflösung oder Herabsetzung von Rückstellungen	0,00	200	200	200	200	200
12.	= Summe ordentliche Erträge	0,00	2.800	2.300	2.300	2.300	2.300
13.	- Personalaufwendungen	0,00	-4.500	-4.700	-4.800	-4.800	-4.900
	4011000 Dienstaufwendungen Beamte	0,00	-500	-500	-500	-500	-500
	4012000 Dienstaufwendungen tariflich Beschäftigte	0,00	-2.400	-2.500	-2.600	-2.600	-2.700
	4019000 Dienstaufwendungen sonstige Beschäftigte	0,00	0	0	0	0	0
	4021000 Beiträge zu Versorgungskassen Beamte	0,00	-400	-400	-400	-400	-400
	4022000 Beiträge zu Versorgungskassen tariflich Beschäftigte	0,00	-300	-300	-300	-300	-300
	4032000 Beiträge zur gesetzlichen Sozialversicherung tariflich Beschäftigte	0,00	-500	-600	-600	-600	-600
	4041000 Beihilfen und Unterstützungsleistungen für Beamte und Arbeitnehmer	0,00	-200	-200	-200	-200	-200
	4051000 Zuführungen zu Pensionsrückstellungen für Beamte und Arbeitnehmer	0,00	-200	-200	-200	-200	-200
15.	- Aufwendungen für Sach- und Dienstleistungen	0,00	-43.500	-26.500	-26.500	-26.500	-26.500
	4212000 Unterhaltung des sonstigen unbeweglichen Vermögens	0,00	-20.000	-20.000	-20.000	-20.000	-20.000
	4221000 Unterhaltung des sonstigen beweglichen Vermögens	0,00	-7.000	-5.000	-5.000	-5.000	-5.000
	4222000 Erwerb geringwertiger Vermögensgegenstände	0,00	-3.000	-500	-500	-500	-500
	4241000 Bewirtschaftung der Grundstücke und baulichen Anlagen	0,00	-1.000	-1.000	-1.000	-1.000	-1.000
	4251000 Haltung von Fahrzeugen	0,00	-12.500	0	0	0	0
16.	- Abschreibungen	0,00	-9.800	-10.200	-10.600	-11.000	-11.400
	4711100 Afa auf unbebaute Grundstücke und grundstücksgl. Rechte an unbeb. Gr.	0,00	-1.600	-1.600	-1.600	-1.600	-1.600
	4711200 Afa auf beb. Grundstücke und grundstücksgl. Rechte an beb. Grundst.	0,00	-3.400	-3.400	-3.400	-3.400	-3.400
	4711300 Afa auf Gebäude	0,00	-600	-600	-600	-600	-600
	4711400 Afa auf Infrastrukturvermögen	0,00	-3.700	-3.700	-3.700	-3.700	-3.700
	4711700 Afa auf BGA	0,00	-100	-100	-100	-100	-100
	4711800 Auflösung Sammelkosten	0,00	-400	-800	-1.200	-1.600	-2.000
19.	- Sonstige ordentliche Aufwendungen	0,00	-18.800	-13.900	-13.900	-13.900	-13.900



Produkthaushalt 2012

Gemeinde: 00 Stadt Wittingen

Datum: 20.04.2012

Uhrzeit: 11:42:01

Fachbereich 3100 Tiefbau und Planung
Produkt 55101 Parkanlagen und öffentliche Grünflächen

Teilergebnishaushalt

Nr.	Ertrags- und Aufwandsarten	Ergebnis 2010	Plan 2011	Plan 2012	Plan 2013	Plan 2014	Plan 2015
	<i>4421000 Aufwendungen für ehrenamtliche und sonstige Tätigkeit</i>	<i>0,00</i>	<i>-18.800</i>	<i>-13.900</i>	<i>-13.900</i>	<i>-13.900</i>	<i>-13.900</i>
20.	= Summe ordentliche Aufwendungen	0,00	-76.600	-55.300	-55.800	-56.200	-56.700
21.	= Ordentliches Ergebnis	0,00	-73.800	-53.000	-53.500	-53.900	-54.400
25.	= Jahresergebnis	0,00	-73.800	-53.000	-53.500	-53.900	-54.400
26.	+ Erträge aus internen Leistungsbeziehungen	0,00	0	0	0	0	0
	<i>3811000 Erträge aus internen Leistungsbeziehungen</i>	<i>0,00</i>	<i>0</i>	<i>0</i>	<i>0</i>	<i>0</i>	<i>0</i>
27.	- Aufwendungen aus internen Leistungsbeziehungen	0,00	0	0	0	0	0
	<i>4811000 Aufwendungen aus internen Leistungsbeziehungen</i>	<i>0,00</i>	<i>0</i>	<i>0</i>	<i>0</i>	<i>0</i>	<i>0</i>
29.	= Ergebnis unter Berücksichtigung der internen Leistungsbeziehungen	0,00	-73.800	-53.000	-53.500	-53.900	-54.400

Teilfinanzhaushalt

Nr.	Ein- und Auszahlungsarten	Ergebnis 2010	Plan 2011	Plan 2012	Plan 2013	Plan 2014	Plan 2015
5.	+ Privatrechtliche Entgelte	0,00	2.600	2.100	2.100	2.100	2.100
	<i>6421000 Einzahlungen aus Verkauf</i>	<i>0,00</i>	<i>2.500</i>	<i>2.000</i>	<i>2.000</i>	<i>2.000</i>	<i>2.000</i>
	<i>6461000 Sonstige privatrechtliche Leistungsentgelte</i>	<i>0,00</i>	<i>100</i>	<i>100</i>	<i>100</i>	<i>100</i>	<i>100</i>
10.	= Summe der Einzahlungen aus laufender Verwaltungstätigkeit	0,00	2.600	2.100	2.100	2.100	2.100
11.	- Personalauszahlungen	0,00	-4.300	-4.500	-4.600	-4.600	-4.700
	<i>7011000 Dienstausschüttungen Beamte</i>	<i>0,00</i>	<i>-500</i>	<i>-500</i>	<i>-500</i>	<i>-500</i>	<i>-500</i>
	<i>7012000 Dienstausschüttungen tariflich Beschäftigte</i>	<i>0,00</i>	<i>-2.400</i>	<i>-2.500</i>	<i>-2.600</i>	<i>-2.600</i>	<i>-2.700</i>
	<i>7019000 Sonstige Beschäftigungsauszahlungen</i>	<i>0,00</i>	<i>0</i>	<i>0</i>	<i>0</i>	<i>0</i>	<i>0</i>
	<i>7021000 Beiträge zu Versorgungskassen für Beamte</i>	<i>0,00</i>	<i>-400</i>	<i>-400</i>	<i>-400</i>	<i>-400</i>	<i>-400</i>
	<i>7022000 Beiträge zu Versorgungskassen für tarifliche Beschäftigte</i>	<i>0,00</i>	<i>-300</i>	<i>-300</i>	<i>-300</i>	<i>-300</i>	<i>-300</i>
	<i>7032000 Beiträge zur gesetzlichen Sozialversicherung für tariflich Beschäftigte</i>	<i>0,00</i>	<i>-500</i>	<i>-600</i>	<i>-600</i>	<i>-600</i>	<i>-600</i>
	<i>7041000 Beihilfen, Unterstützungsleistungen für Beamte und Arbeitnehmer</i>	<i>0,00</i>	<i>-200</i>	<i>-200</i>	<i>-200</i>	<i>-200</i>	<i>-200</i>
13.	- Auszahlungen für Sach- und Dienstleistungen und für geringwertige Vermögensgegenstände	0,00	-43.500	-26.500	-26.500	-26.500	-26.500
	<i>7212000 Unterhaltung des sonstigen unbeweglichen Vermögens</i>	<i>0,00</i>	<i>-20.000</i>	<i>-20.000</i>	<i>-20.000</i>	<i>-20.000</i>	<i>-20.000</i>
	<i>7221000 Unterhaltung des sonstigen beweglichen Vermögens</i>	<i>0,00</i>	<i>-7.000</i>	<i>-5.000</i>	<i>-5.000</i>	<i>-5.000</i>	<i>-5.000</i>
	<i>7222000 Erwerb geringwertiger Vermögensgegenstände</i>	<i>0,00</i>	<i>-3.000</i>	<i>-500</i>	<i>-500</i>	<i>-500</i>	<i>-500</i>
	<i>7241000 Bewirtschaftung der Grundstücke und baulichen Anlagen</i>	<i>0,00</i>	<i>-1.000</i>	<i>-1.000</i>	<i>-1.000</i>	<i>-1.000</i>	<i>-1.000</i>
	<i>7251000 Haltung von Fahrzeugen</i>	<i>0,00</i>	<i>-12.500</i>	<i>0</i>	<i>0</i>	<i>0</i>	<i>0</i>
16.	- sonstige haushaltswirksame Auszahlungen	0,00	-18.800	-13.900	-13.900	-13.900	-13.900
	<i>7421000 Auszahlungen für ehrenamtliche und sonstige Tätigkeit</i>	<i>0,00</i>	<i>-18.800</i>	<i>-13.900</i>	<i>-13.900</i>	<i>-13.900</i>	<i>-13.900</i>
17.	= Summe der Auszahlungen aus laufender Verwaltungstätigkeit	0,00	-66.600	-44.900	-45.000	-45.000	-45.100
18.	= Saldo aus laufender Verwaltungstätigkeit	0,00	-64.000	-42.800	-42.900	-42.900	-43.000
19.	+ Zuwendungen für Investitionstätigkeit	0,00	23.500	0	0	0	0
	<i>6811000 Investitionszuweisungen vom Land</i>	<i>0,00</i>	<i>23.500</i>	<i>0</i>	<i>0</i>	<i>0</i>	<i>0</i>
21.	+ Veräußerung von Sachvermögen	0,00	0	0	0	0	0



Produkthaushalt 2012

Gemeinde: 00 Stadt Wittingen

Datum: 20.04.2012

Uhrzeit: 11:42:02

Fachbereich 3100 Tiefbau und Planung
Produkt 55101 Parkanlagen und öffentliche Grünflächen

Teilfinanzhaushalt

Nr.	Ein- und Auszahlungsarten	Ergebnis 2010	Plan 2011	Plan 2012	Plan 2013	Plan 2014	Plan 2015
	6831100 Einzahlungen aus der Veräußerung von Vermögensgegenständen über 1.000,- Euro	0,00	0	0	0	0	0
	6831200 Einzahlungen aus der Veräußerung von Vermögensgegenständen über 150,- bis 1.000,- Euro (Sammelposten)	0,00	0	0	0	0	0
23.	+ Sonstige Investitionstätigkeit	0,00	0	0	0	0	0
	6871000 Einzahlungen aus der Abwicklung von Baumaßnahmen	0,00	0	0	0	0	0
24.	= Summe der Einzahlungen aus Investitionstätigkeit	0,00	23.500	0	0	0	0
26.	- Baumaßnahmen	0,00	-56.000	0	0	0	0
	7872000 Auszahlungen Tiefbaumaßnahmen	0,00	-56.000	0	0	0	0
27.	- Erwerb von beweglichem Sachvermögen	0,00	-2.000	-4.500	-5.000	-5.000	-5.000
	7831100 Auszahlungen für den Erwerb von Vermögensgegenständen über 1.000 Euro und Sachgesamtheiten	0,00	0	0	-5.000	-5.000	-5.000
	7831200 Auszahlungen für den Erwerb von Vermögensgegenständen über 150 Euro bis 1.000 Euro (Sammelposten)	0,00	-2.000	-4.500	0	0	0
31.	= Summe der Auszahlungen aus Investitionstätigkeit	0,00	-58.000	-4.500	-5.000	-5.000	-5.000
32.	= Saldo aus Investitionstätigkeit	0,00	-34.500	-4.500	-5.000	-5.000	-5.000
33.	= Finanzmittelüberschuss/-fehlbetrag	0,00	-98.500	-47.300	-47.900	-47.900	-48.000
37.	= Saldo aus Zeile 33 und 36	0,00	-98.500	-47.300	-47.900	-47.900	-48.000

Teilfinanzhaushalt (Investitionen)

Nr.	Ein- und Auszahlungsarten	Ergebnis 2010	Plan 2011	Plan 2012	Plan 2013	Plan 2014	Plan 2015
1.	+ Einzahlungen aus Investitionszuwendungen	0,00	23.500	0	0	0	0
	6811000 Investitionszuweisungen vom Land	0,00	23.500	0	0	0	0
3.	+ Einzahlungen aus der Veräußerung von beweglichen Vermögensgegenständen oberhalb der Wertgrenze von 150 Euro	0,00	0	0	0	0	0
	6831100 Einzahlungen aus der Veräußerung von Vermögensgegenständen über 1.000,- Euro	0,00	0	0	0	0	0
	6831200 Einzahlungen aus der Veräußerung von Vermögensgegenständen über 150,- bis 1.000,- Euro (Sammelposten)	0,00	0	0	0	0	0
5.	+ Einzahlungen aus der Abwicklung von Baumaßnahmen	0,00	0	0	0	0	0
	6871000 Einzahlungen aus der Abwicklung von Baumaßnahmen	0,00	0	0	0	0	0
9.	= Einzahlungen aus Investitionstätigkeit	0,00	23.500	0	0	0	0
12.	- Auszahlungen für den Erwerb von beweglichen Vermögensgegenständen oberhalb der Wertgrenze von 150 Euro	0,00	2.000	4.500	5.000	5.000	5.000
	7831100 Auszahlungen für den Erwerb von Vermögensgegenständen über 1.000 Euro und Sachgesamtheiten	0,00	0	0	5.000	5.000	5.000
	7831200 Auszahlungen für den Erwerb von Vermögensgegenständen über 150 Euro bis 1.000 Euro (Sammelposten)	0,00	2.000	4.500	0	0	0
14.	- Baumaßnahmen	0,00	56.000	0	0	0	0
	7872000 Auszahlungen Tiefbaumaßnahmen	0,00	56.000	0	0	0	0



Produkthaushalt 2012

Gemeinde: 00 Stadt Wittingen

Datum: 20.04.2012

Uhrzeit: 11:42:02

Fachbereich 3100 Tiefbau und Planung
Produkt 55101 Parkanlagen und öffentliche Grünflächen

Teilfinanzhaushalt (Investitionen)

Nr.	Ein- und Auszahlungsarten	Ergebnis 2010	Plan 2011	Plan 2012	Plan 2013	Plan 2014	Plan 2015
17.	= Auszahlungen aus Investitionstätigkeit	0,00	58.000	4.500	5.000	5.000	5.000
18.	= Saldo aus Investitionstätigkeit	0,00	-34.500	-4.500	-5.000	-5.000	-5.000



Produkthaushalt 2012

Gemeinde: 00 Stadt Wittingen

Datum: 20.04.2012

Uhrzeit: 11:42:02

Fachbereich 3100 Tiefbau und Planung
Produkt 55201 Ausbau und Unterhaltung von Wasserläufen und Gewässern, Hochwasserschutz

Produktverantwortlich

AL Herr Soltau

Rechtsgrundlage

NWG

Personalgestellung

0,16

Produktaufgaben

Unterhaltung der Gewässer III. Ordnung und anderer unterhaltungspflichtiger Anlagen,
Zusammenarbeit mit den Unterhaltungsverbänden
Planung und Unterhaltung von Oberflächenwasserableitungen wie offene Gräben u.
Rückhalteeinrichtungen

Zielvorgaben

Die Unterhaltung der Gewässer III. Ordnung wird durch die Stadt sichergestellt

Kennzahlen

Länge der zu betreuenden Gewässer und Gräben

Länge der im Jahr unterhaltenen Gewässer und Gräben

Teilergebnishaushalt

Nr.	Ertrags- und Aufwandsarten	Ergebnis 2010	Plan 2011	Plan 2012	Plan 2013	Plan 2014	Plan 2015
7.	+ Kostenersatzungen und Kostenumlagen	0,00	22.000	22.000	22.000	22.000	22.000
	3483000 Erstattungen von Zweckverbänden und dgl.	0,00	22.000	22.000	22.000	22.000	22.000
11.	+ Sonstige ordentliche Erträge	0,00	800	800	800	800	800
	3582000 Erträge aus der Auflösung oder Herabsetzung von Rückstellungen	0,00	800	800	800	800	800
12.	= Summe ordentliche Erträge	0,00	22.800	22.800	22.800	22.800	22.800
13.	- Personalaufwendungen	0,00	-11.000	-11.600	-11.700	-11.800	-12.100
	4011000 Dienstaufwendungen Beamte	0,00	-2.300	-2.300	-2.300	-2.300	-2.400
	4012000 Dienstaufwendungen tariflich Beschäftigte	0,00	-3.800	-4.100	-4.200	-4.300	-4.400
	4019000 Dienstaufwendungen sonstige Beschäftigte	0,00	-800	-800	-800	-800	-800
	4021000 Beiträge zu Versorgungskassen Beamte	0,00	-1.600	-1.700	-1.700	-1.700	-1.800
	4022000 Beiträge zu Versorgungskassen tariflich Beschäftigte	0,00	-400	-500	-500	-500	-500
	4032000 Beiträge zur gesetzlichen Sozialversicherung tariflich Beschäftigte	0,00	-800	-900	-900	-900	-900
	4041000 Beihilfen und Unterstützungsleistungen für Beamte und Arbeitnehmer	0,00	-300	-300	-300	-300	-300
	4051000 Zuführungen zu Pensionsrückstellungen für Beamte und Arbeitnehmer	0,00	-1.000	-1.000	-1.000	-1.000	-1.000
15.	- Aufwendungen für Sach- und Dienstleistungen	0,00	-72.600	-70.000	-70.000	-70.000	-70.000
	4212000 Unterhaltung des sonstigen unbeweglichen Vermögens	0,00	-70.000	-70.000	-70.000	-70.000	-70.000
	4251000 Haltung von Fahrzeugen	0,00	-2.600	0	0	0	0
16.	- Abschreibungen	0,00	-100	-100	-100	-100	-100
	4711400 Afa auf Infrastrukturvermögen	0,00	-100	-100	-100	-100	-100
18.	- Transferaufwendungen	0,00	-144.000	-144.000	-144.000	-144.000	-144.000
	4313000 Zuweisungen an Zweckverbände und dgl.	0,00	-144.000	-144.000	-144.000	-144.000	-144.000
20.	= Summe ordentliche Aufwendungen	0,00	-227.700	-225.700	-225.800	-225.900	-226.200
21.	= Ordentliches Ergebnis	0,00	-204.900	-202.900	-203.000	-203.100	-203.400
25.	= Jahresergebnis	0,00	-204.900	-202.900	-203.000	-203.100	-203.400
26.	+ Erträge aus internen Leistungsbeziehungen	0,00	0	0	0	0	0
	3811000 Erträge aus internen Leistungsbeziehungen	0,00	0	0	0	0	0
27.	- Aufwendungen aus internen Leistungsbeziehungen	0,00	0	0	0	0	0
	4811000 Aufwendungen aus internen Leistungsbeziehungen	0,00	0	0	0	0	0
29.	= Ergebnis unter Berücksichtigung der internen Leistungsbeziehungen	0,00	-204.900	-202.900	-203.000	-203.100	-203.400



Produkthaushalt 2012

Gemeinde: 00 Stadt Wittingen

Datum: 20.04.2012

Uhrzeit: 11:42:02

Fachbereich 3100 Tiefbau und Planung
Produkt 55201 Ausbau und Unterhaltung von Wasserläufen und Gewässern, Hochwasserschutz

Teilfinanzhaushalt

Nr.	Ein- und Auszahlungsarten	Ergebnis 2010	Plan 2011	Plan 2012	Plan 2013	Plan 2014	Plan 2015
6.	+ Kostenerstattungen und Kostenumlagen, außer für Investitionstätigkeit	0,00	22.000	22.000	22.000	22.000	22.000
	<i>6483000 Erstattungen von Zweckverbänden und dergl.</i>	<i>0,00</i>	<i>22.000</i>	<i>22.000</i>	<i>22.000</i>	<i>22.000</i>	<i>22.000</i>
10.	= Summe der Einzahlungen aus laufender Verwaltungstätigkeit	0,00	22.000	22.000	22.000	22.000	22.000
11.	- Personalauszahlungen	0,00	-10.000	-10.600	-10.700	-10.800	-11.100
	<i>7011000 Dienstausszahlungen Beamte</i>	<i>0,00</i>	<i>-2.300</i>	<i>-2.300</i>	<i>-2.300</i>	<i>-2.300</i>	<i>-2.400</i>
	<i>7012000 Dienstausszahlungen tariflich Beschäftigte</i>	<i>0,00</i>	<i>-3.800</i>	<i>-4.100</i>	<i>-4.200</i>	<i>-4.300</i>	<i>-4.400</i>
	<i>7019000 Sonstige Beschäftigungsauszahlungen</i>	<i>0,00</i>	<i>-800</i>	<i>-800</i>	<i>-800</i>	<i>-800</i>	<i>-800</i>
	<i>7021000 Beiträge zu Versorgungskassen für Beamte</i>	<i>0,00</i>	<i>-1.600</i>	<i>-1.700</i>	<i>-1.700</i>	<i>-1.700</i>	<i>-1.800</i>
	<i>7022000 Beiträge zu Versorgungskassen für tarifliche Beschäftigte</i>	<i>0,00</i>	<i>-400</i>	<i>-500</i>	<i>-500</i>	<i>-500</i>	<i>-500</i>
	<i>7032000 Beiträge zur gesetzlichen Sozialversicherung für tariflich Beschäftigte</i>	<i>0,00</i>	<i>-800</i>	<i>-900</i>	<i>-900</i>	<i>-900</i>	<i>-900</i>
	<i>7041000 Beihilfen, Unterstützungsleistungen für Beamte und Arbeitnehmer</i>	<i>0,00</i>	<i>-300</i>	<i>-300</i>	<i>-300</i>	<i>-300</i>	<i>-300</i>
13.	- Auszahlungen für Sach- und Dienstleistungen und für geringwertige Vermögensgegenstände	0,00	-72.600	-70.000	-70.000	-70.000	-70.000
	<i>7212000 Unterhaltung des sonstigen unbeweglichen Vermögens</i>	<i>0,00</i>	<i>-70.000</i>	<i>-70.000</i>	<i>-70.000</i>	<i>-70.000</i>	<i>-70.000</i>
	<i>7251000 Haltung von Fahrzeugen</i>	<i>0,00</i>	<i>-2.600</i>	<i>0</i>	<i>0</i>	<i>0</i>	<i>0</i>
15.	- Transferauszahlungen	0,00	-144.000	-144.000	-144.000	-144.000	-144.000
	<i>7313000 Zuweisungen an Zweckverbände und dgl.</i>	<i>0,00</i>	<i>-144.000</i>	<i>-144.000</i>	<i>-144.000</i>	<i>-144.000</i>	<i>-144.000</i>
17.	= Summe der Auszahlungen aus laufender Verwaltungstätigkeit	0,00	-226.600	-224.600	-224.700	-224.800	-225.100
18.	= Saldo aus laufender Verwaltungstätigkeit	0,00	-204.600	-202.600	-202.700	-202.800	-203.100
33.	= Finanzmittelüberschuss/-fehlbetrag	0,00	-204.600	-202.600	-202.700	-202.800	-203.100
37.	= Saldo aus Zeile 33 und 36	0,00	-204.600	-202.600	-202.700	-202.800	-203.100



Produkthaushalt 2012

Gemeinde: 00 Stadt Wittingen

Datum: 20.04.2012

Uhrzeit: 11:42:02

Fachbereich 3100 Tiefbau und Planung
Produkt 55501 Land- und Forstwirtschaft

Produktverantwortlich

AL Herr Soltau

Rechtsgrundlage

NWaldLG,

Personalgestellung

0,32

Produktaufgaben

Planung, Bau und Unterhaltung von Feld-, Forst- und Wirtschaftswegen.

Planmäßige Bewirtschaftung der städteigenen Waldflächen.

Förderung der Land- und Forstwirtschaft.

Zielvorgaben

Rechtzeitige Beteiligung der betroffenen Land- und Forstwirte bei geplanten

Wegebaumaßnahmen.

Erhaltung und Melioration der städtischen Land- und Waldflächen

Teilergebnishaushalt

Nr.	Ertrags- und Aufwandsarten	Ergebnis 2010	Plan 2011	Plan 2012	Plan 2013	Plan 2014	Plan 2015
5.	+ Öffentlich-rechtliche Entgelte, außer Beiträge und ähnliche Entgelte für Investitionstätigkeit	0,00	0	0	0	0	0
	3311000 Verwaltungsgebühren	0,00	0	0	0	0	0
6.	+ Privatrechtliche Entgelte	0,00	500	3.000	3.000	3.000	3.000
	3421000 Erträge aus Verkauf	0,00	0	3.000	3.000	3.000	3.000
	3461000 Sonstige privatrechtliche Leistungsentgelte	0,00	500	0	0	0	0
11.	+ Sonstige ordentliche Erträge	0,00	1.000	1.000	1.000	1.000	1.000
	3582000 Erträge aus der Auflösung oder Herabsetzung von Rückstellungen	0,00	1.000	1.000	1.000	1.000	1.000
12.	= Summe ordentliche Erträge	0,00	1.500	4.000	4.000	4.000	4.000
13.	- Personalaufwendungen	0,00	-17.000	-18.400	-18.800	-19.000	-19.400
	4011000 Dienstaufwendungen Beamte	0,00	-2.800	-2.800	-2.900	-2.900	-2.900
	4012000 Dienstaufwendungen tariflich Beschäftigte	0,00	-8.200	-9.100	-9.400	-9.600	-9.800
	4021000 Beiträge zu Versorgungskassen Beamte	0,00	-1.900	-2.000	-2.000	-2.000	-2.100
	4022000 Beiträge zu Versorgungskassen tariflich Beschäftigte	0,00	-900	-1.000	-1.000	-1.000	-1.100
	4032000 Beiträge zur gesetzlichen Sozialversicherung tariflich Beschäftigte	0,00	-1.700	-1.900	-1.900	-1.900	-1.900
	4041000 Beihilfen und Unterstützungsleistungen für Beamte und Arbeitnehmer	0,00	-300	-400	-400	-400	-400
	4051000 Zuführungen zu Pensionsrückstellungen für Beamte und Arbeitnehmer	0,00	-1.200	-1.200	-1.200	-1.200	-1.200
15.	- Aufwendungen für Sach- und Dienstleistungen	0,00	-53.500	-55.300	-52.300	-102.300	-55.300
	4212000 Unterhaltung des sonstigen unbeweglichen Vermögens	0,00	-53.500	-55.000	-52.000	-102.000	-55.000
	4222000 Erwerb geringwertiger Vermögensgegenstände	0,00	0	-100	-100	-100	-100
	4241000 Bewirtschaftung der Grundstücke und baulichen Anlagen	0,00	0	-200	-200	-200	-200
16.	- Abschreibungen	0,00	-200.000	-200.000	-200.000	-200.000	-200.000
	4711400 AfA auf Infrastrukturvermögen	0,00	-200.000	-200.000	-200.000	-200.000	-200.000
18.	- Transferaufwendungen	0,00	0	0	0	0	0
	4318000 Zuweisungen an übrige Bereiche	0,00	0	0	0	0	0
19.	- Sonstige ordentliche Aufwendungen	0,00	0	0	0	0	0
	4441000 Steuern, Versicherungen, Schadensfälle	0,00	0	0	0	0	0
20.	= Summe ordentliche Aufwendungen	0,00	-270.500	-273.700	-271.100	-321.300	-274.700
21.	= Ordentliches Ergebnis	0,00	-269.000	-269.700	-267.100	-317.300	-270.700
25.	= Jahresergebnis	0,00	-269.000	-269.700	-267.100	-317.300	-270.700
26.	+ Erträge aus internen Leistungsbeziehungen	0,00	0	0	0	0	0
	3811000 Erträge aus internen Leistungsbeziehungen	0,00	0	0	0	0	0
27.	- Aufwendungen aus internen Leistungsbeziehungen	0,00	0	0	0	0	0



Produkthaushalt 2012

Gemeinde: 00 Stadt Wittingen

Datum: 20.04.2012

Uhrzeit: 11:42:02

Fachbereich 3100 Tiefbau und Planung
Produkt 55501 Land- und Forstwirtschaft

Teilergebnishaushalt

Nr.	Ertrags- und Aufwandsarten	Ergebnis 2010	Plan 2011	Plan 2012	Plan 2013	Plan 2014	Plan 2015
	<i>4811000 Aufwendungen aus internen Leistungsbeziehungen</i>	<i>0,00</i>	<i>0</i>	<i>0</i>	<i>0</i>	<i>0</i>	<i>0</i>
29.	= Ergebnis unter Berücksichtigung der internen Leistungsbeziehungen	0,00	-269.000	-269.700	-267.100	-317.300	-270.700

Teilfinanzhaushalt

Nr.	Ein- und Auszahlungsarten	Ergebnis 2010	Plan 2011	Plan 2012	Plan 2013	Plan 2014	Plan 2015
4.	+ Öffentlich-rechtliche Entgelte	0,00	0	0	0	0	0
	<i>6311000 Verwaltungsgebühren</i>	<i>0,00</i>	<i>0</i>	<i>0</i>	<i>0</i>	<i>0</i>	<i>0</i>
5.	+ Privatrechtliche Entgelte	0,00	500	3.000	3.000	3.000	3.000
	<i>6421000 Einzahlungen aus Verkauf</i>	<i>0,00</i>	<i>0</i>	<i>3.000</i>	<i>3.000</i>	<i>3.000</i>	<i>3.000</i>
	<i>6461000 Sonstige privatrechtliche Leistungsentgelte</i>	<i>0,00</i>	<i>500</i>	<i>0</i>	<i>0</i>	<i>0</i>	<i>0</i>
10.	= Summe der Einzahlungen aus laufender Verwaltungstätigkeit	0,00	500	3.000	3.000	3.000	3.000
11.	- Personalauszahlungen	0,00	-15.800	-17.200	-17.600	-17.800	-18.200
	<i>7011000 Dienstausschüttungen Beamte</i>	<i>0,00</i>	<i>-2.800</i>	<i>-2.800</i>	<i>-2.900</i>	<i>-2.900</i>	<i>-2.900</i>
	<i>7012000 Dienstausschüttungen tariflich Beschäftigte</i>	<i>0,00</i>	<i>-8.200</i>	<i>-9.100</i>	<i>-9.400</i>	<i>-9.600</i>	<i>-9.800</i>
	<i>7021000 Beiträge zu Versorgungskassen für Beamte</i>	<i>0,00</i>	<i>-1.900</i>	<i>-2.000</i>	<i>-2.000</i>	<i>-2.000</i>	<i>-2.100</i>
	<i>7022000 Beiträge zu Versorgungskassen für tarifliche Beschäftigte</i>	<i>0,00</i>	<i>-900</i>	<i>-1.000</i>	<i>-1.000</i>	<i>-1.000</i>	<i>-1.100</i>
	<i>7032000 Beiträge zur gesetzlichen Sozialversicherung für tariflich Beschäftigte</i>	<i>0,00</i>	<i>-1.700</i>	<i>-1.900</i>	<i>-1.900</i>	<i>-1.900</i>	<i>-1.900</i>
	<i>7041000 Beihilfen, Unterstützungsleistungen für Beamte und Arbeitnehmer</i>	<i>0,00</i>	<i>-300</i>	<i>-400</i>	<i>-400</i>	<i>-400</i>	<i>-400</i>
13.	- Auszahlungen für Sach- und Dienstleistungen und für geringwertige Vermögensgegenstände	0,00	-53.500	-55.300	-52.300	-102.300	-55.300
	<i>7212000 Unterhaltung des sonstigen unbeweglichen Vermögens</i>	<i>0,00</i>	<i>-53.500</i>	<i>-55.000</i>	<i>-52.000</i>	<i>-102.000</i>	<i>-55.000</i>
	<i>7222000 Erwerb geringwertiger Vermögensgegenstände</i>	<i>0,00</i>	<i>0</i>	<i>-100</i>	<i>-100</i>	<i>-100</i>	<i>-100</i>
	<i>7241000 Bewirtschaftung der Grundstücke und baulichen Anlagen</i>	<i>0,00</i>	<i>0</i>	<i>-200</i>	<i>-200</i>	<i>-200</i>	<i>-200</i>
15.	- Transferauszahlungen	0,00	0	0	0	0	0
	<i>7318000 Zuweisungen an übrige Bereiche</i>	<i>0,00</i>	<i>0</i>	<i>0</i>	<i>0</i>	<i>0</i>	<i>0</i>
16.	- sonstige haushaltswirksame Auszahlungen	0,00	0	0	0	0	0
	<i>7441000 Steuern, Versicherungen, Schadensfälle</i>	<i>0,00</i>	<i>0</i>	<i>0</i>	<i>0</i>	<i>0</i>	<i>0</i>
17.	= Summe der Auszahlungen aus laufender Verwaltungstätigkeit	0,00	-69.300	-72.500	-69.900	-120.100	-73.500
18.	= Saldo aus laufender Verwaltungstätigkeit	0,00	-68.800	-69.500	-66.900	-117.100	-70.500
19.	+ Zuwendungen für Investitionstätigkeit	0,00	0	0	0	0	0
	<i>6811000 Investitionszuweisungen vom Land</i>	<i>0,00</i>	<i>0</i>	<i>0</i>	<i>0</i>	<i>0</i>	<i>0</i>
20.	+ Beiträge und ähnliche Entgelten für Investitionstätigkeit	0,00	0	0	0	0	0
	<i>6891000 Beiträge und ähnliche Entgelte</i>	<i>0,00</i>	<i>0</i>	<i>0</i>	<i>0</i>	<i>0</i>	<i>0</i>
21.	+ Veräußerung von Sachvermögen	0,00	0	0	0	0	0
	<i>6821000 Einzahlungen aus der Veräußerung von Grundstücken und Gebäuden und anderen unbeweglichen Vermögensgegenständen</i>	<i>0,00</i>	<i>0</i>	<i>0</i>	<i>0</i>	<i>0</i>	<i>0</i>
23.	+ Sonstige Investitionstätigkeit	0,00	0	0	0	0	0
	<i>6871000 Einzahlungen aus der Abwicklung von Baumaßnahmen</i>	<i>0,00</i>	<i>0</i>	<i>0</i>	<i>0</i>	<i>0</i>	<i>0</i>
25.	- Erwerb von Grundstücken und Gebäuden	0,00	0	0	0	0	0



Produkthaushalt 2012

Gemeinde: 00 Stadt Wittingen

Datum: 20.04.2012
Uhrzeit: 11:42:02

Fachbereich 3100 Tiefbau und Planung
Produkt 55501 Land- und Forstwirtschaft

Teilfinanzhaushalt

Nr.	Ein- und Auszahlungsarten	Ergebnis 2010	Plan 2011	Plan 2012	Plan 2013	Plan 2014	Plan 2015
	<i>7821000 Auszahlungen für den Erwerb von Grundstücken und Gebäuden</i>	<i>0,00</i>	<i>0</i>	<i>0</i>	<i>0</i>	<i>0</i>	<i>0</i>
26.	- Baumaßnahmen	0,00	0	0	0	0	0
	<i>7872000 Auszahlungen Tiefbaumaßnahmen</i>	<i>0,00</i>	<i>0</i>	<i>0</i>	<i>0</i>	<i>0</i>	<i>0</i>
29.	- Aktivierbare Zuwendungen	0,00	0	0	0	0	0
	<i>7811000 Zuweisungen und Zuschüsse für Investitionen vom Land</i>	<i>0,00</i>	<i>0</i>	<i>0</i>	<i>0</i>	<i>0</i>	<i>0</i>
33.	= Finanzmittelüberschuss/-fehlbetrag	0,00	-68.800	-69.500	-66.900	-117.100	-70.500
37.	= Saldo aus Zeile 33 und 36	0,00	-68.800	-69.500	-66.900	-117.100	-70.500



Produkthaushalt 2012

Gemeinde: 00 Stadt Wittingen

Datum: 20.04.2012

Uhrzeit: 11:42:02

Fachbereich 3100 Tiefbau und Planung
Produkt 56101 Umweltschutzmaßnahmen

Produktverantwortlich

AL Herr Soltau

Rechtsgrundlage

BNatschG,

Personalgestellung

0,07

Produktaufgaben

Allgemeine Aufgaben des Umwelt- und Naturschutzes

Zielvorgaben

Erhaltung und Ausbau einer natürlichen und artenreichen für Menschen, Tieren und Pflanzen lebenswerten Umwelt

Teilergebnishaushalt

Nr.	Ertrags- und Aufwandsarten	Ergebnis 2010	Plan 2011	Plan 2012	Plan 2013	Plan 2014	Plan 2015
6.	+ Privatrechtliche Entgelte	0,00	0	0	0	0	0
	<i>3461000 Sonstige privatrechtliche Leistungsentgelte</i>	<i>0,00</i>	<i>0</i>	<i>0</i>	<i>0</i>	<i>0</i>	<i>0</i>
7.	+ Kostenersatzungen und Kostenumlagen	0,00	0	0	0	0	0
	<i>3487000 Erstattungen von privaten Unternehmen</i>	<i>0,00</i>	<i>0</i>	<i>0</i>	<i>0</i>	<i>0</i>	<i>0</i>
11.	+ Sonstige ordentliche Erträge	0,00	200	0	200	200	0
	<i>3582000 Erträge aus der Auflösung oder Herabsetzung von Rückstellungen</i>	<i>0,00</i>	<i>200</i>	<i>0</i>	<i>200</i>	<i>200</i>	<i>0</i>
12.	= Summe ordentliche Erträge	0,00	200	0	200	200	0
13.	- Personalaufwendungen	0,00	-4.100	-4.300	-4.400	-4.400	-4.500
	<i>4011000 Dienstaufwendungen Beamte</i>	<i>0,00</i>	<i>-500</i>	<i>-500</i>	<i>-500</i>	<i>-500</i>	<i>-500</i>
	<i>4012000 Dienstaufwendungen tariflich Beschäftigte</i>	<i>0,00</i>	<i>-2.000</i>	<i>-2.200</i>	<i>-2.300</i>	<i>-2.300</i>	<i>-2.400</i>
	<i>4021000 Beiträge zu Versorgungskassen Beamte</i>	<i>0,00</i>	<i>-400</i>	<i>-400</i>	<i>-400</i>	<i>-400</i>	<i>-400</i>
	<i>4022000 Beiträge zu Versorgungskassen tariflich Beschäftigte</i>	<i>0,00</i>	<i>-300</i>	<i>-300</i>	<i>-300</i>	<i>-300</i>	<i>-300</i>
	<i>4032000 Beiträge zur gesetzlichen Sozialversicherung tariflich Beschäftigte</i>	<i>0,00</i>	<i>-500</i>	<i>-500</i>	<i>-500</i>	<i>-500</i>	<i>-500</i>
	<i>4041000 Beihilfen und Unterstützungsleistungen für Beamte und Arbeitnehmer</i>	<i>0,00</i>	<i>-200</i>	<i>-200</i>	<i>-200</i>	<i>-200</i>	<i>-200</i>
	<i>4051000 Zuführungen zu Pensionsrückstellungen für Beamte und Arbeitnehmer</i>	<i>0,00</i>	<i>-200</i>	<i>-200</i>	<i>-200</i>	<i>-200</i>	<i>-200</i>
15.	- Aufwendungen für Sach- und Dienstleistungen	0,00	-1.500	-500	-500	-500	-500
	<i>4212000 Unterhaltung des sonstigen unbeweglichen Vermögens</i>	<i>0,00</i>	<i>-1.500</i>	<i>-500</i>	<i>-500</i>	<i>-500</i>	<i>-500</i>
20.	= Summe ordentliche Aufwendungen	0,00	-5.600	-4.800	-4.900	-4.900	-5.000
21.	= Ordentliches Ergebnis	0,00	-5.400	-4.800	-4.700	-4.700	-5.000
25.	= Jahresergebnis	0,00	-5.400	-4.800	-4.700	-4.700	-5.000
26.	+ Erträge aus internen Leistungsbeziehungen	0,00	0	0	0	0	0
	<i>3811000 Erträge aus internen Leistungsbeziehungen</i>	<i>0,00</i>	<i>0</i>	<i>0</i>	<i>0</i>	<i>0</i>	<i>0</i>
27.	- Aufwendungen aus internen Leistungsbeziehungen	0,00	0	0	0	0	0
	<i>4811000 Aufwendungen aus internen Leistungsbeziehungen</i>	<i>0,00</i>	<i>0</i>	<i>0</i>	<i>0</i>	<i>0</i>	<i>0</i>
29.	= Ergebnis unter Berücksichtigung der internen Leistungsbeziehungen	0,00	-5.400	-4.800	-4.700	-4.700	-5.000

Teilfinanzhaushalt

Nr.	Ein- und Auszahlungsarten	Ergebnis 2010	Plan 2011	Plan 2012	Plan 2013	Plan 2014	Plan 2015
5.	+ Privatrechtliche Entgelte	0,00	0	0	0	0	0
	<i>6461000 Sonstige privatrechtliche Leistungsentgelte</i>	<i>0,00</i>	<i>0</i>	<i>0</i>	<i>0</i>	<i>0</i>	<i>0</i>
6.	+ Kostenersatzungen und Kostenumlagen, außer für Investitionstätigkeit	0,00	0	0	0	0	0
	<i>6487000 Erstattungen von privaten Unternehmen</i>	<i>0,00</i>	<i>0</i>	<i>0</i>	<i>0</i>	<i>0</i>	<i>0</i>
10.	= Summe der Einzahlungen aus laufender Verwaltungstätigkeit	0,00	0	0	0	0	0



Produkthaushalt 2012

Gemeinde: 00 Stadt Wittingen

Datum: 20.04.2012

Uhrzeit: 11:42:03

Fachbereich 3100 Tiefbau und Planung
Produkt 56101 Umweltschutzmaßnahmen

Teilfinanzhaushalt

Nr.	Ein- und Auszahlungsarten	Ergebnis 2010	Plan 2011	Plan 2012	Plan 2013	Plan 2014	Plan 2015
11.	- Personalauszahlungen	0,00	-3.900	-4.100	-4.200	-4.200	-4.300
	7011000 Dienstausszahlungen Beamte	0,00	-500	-500	-500	-500	-500
	7012000 Dienstausszahlungen tariflich Beschäftigte	0,00	-2.000	-2.200	-2.300	-2.300	-2.400
	7021000 Beiträge zu Versorgungskassen für Beamte	0,00	-400	-400	-400	-400	-400
	7022000 Beiträge zu Versorgungskassen für tarifliche Bechäftigte	0,00	-300	-300	-300	-300	-300
	7032000 Beiträge zur gesetzlichen Sozialversicherung für tariflich Beschäftigte	0,00	-500	-500	-500	-500	-500
	7041000 Beihilfen, Unterstützungsleistungen für Beamte und Arbeitnehmer	0,00	-200	-200	-200	-200	-200
13.	- Auszahlungen für Sach- und Dienstleistungen und für geringwertige Vermögensgegenstände	0,00	-1.500	-500	-500	-500	-500
	7212000 Unterhaltung des sonstigen unbeweglichen Vermögens	0,00	-1.500	-500	-500	-500	-500
17.	= Summe der Auszahlungen aus laufender Verwaltungstätigkeit	0,00	-5.400	-4.600	-4.700	-4.700	-4.800
18.	= Saldo aus laufender Verwaltungstätigkeit	0,00	-5.400	-4.600	-4.700	-4.700	-4.800
33.	= Finanzmittelüberschuss/-fehlbetrag	0,00	-5.400	-4.600	-4.700	-4.700	-4.800
37.	= Saldo aus Zeile 33 und 36	0,00	-5.400	-4.600	-4.700	-4.700	-4.800



Produkthaushalt 2012

Gemeinde: 00 Stadt Wittingen

Datum: 20.04.2012

Uhrzeit: 11:42:03

Fachbereich 3100 Tiefbau und Planung
Produkt 57304 Sandgruben

Produktverantwortlich

Al Herr Soltau

Rechtsgrundlage

Politische Beschlüsse

Personalgestellung

0,02

Produktaufgaben

Unterhaltung und Rekultivierung der noch bestehenden Sandgruben in den Ortsteilen

Teilergebnishaushalt

Nr.	Ertrags- und Aufwandsarten	Ergebnis 2010	Plan 2011	Plan 2012	Plan 2013	Plan 2014	Plan 2015
6.	+ Privatrechtliche Entgelte	0,00	0	0	0	0	0
	<i>3421000 Erträge aus Verkauf</i>	<i>0,00</i>	<i>0</i>	<i>0</i>	<i>0</i>	<i>0</i>	<i>0</i>
11.	+ Sonstige ordentliche Erträge	0,00	200	200	200	200	200
	<i>3582000 Erträge aus der Auflösung oder Herabsetzung von Rückstellungen</i>	<i>0,00</i>	<i>200</i>	<i>200</i>	<i>200</i>	<i>200</i>	<i>200</i>
12.	= Summe ordentliche Erträge	0,00	200	200	200	200	200
13.	- Personalaufwendungen	0,00	-1.800	-1.800	-1.800	-1.800	-1.800
	<i>4011000 Dienstaufwendungen Beamte</i>	<i>0,00</i>	<i>-500</i>	<i>-500</i>	<i>-500</i>	<i>-500</i>	<i>-500</i>
	<i>4012000 Dienstaufwendungen tariflich Beschäftigte</i>	<i>0,00</i>	<i>-300</i>	<i>-300</i>	<i>-300</i>	<i>-300</i>	<i>-300</i>
	<i>4021000 Beiträge zu Versorgungskassen Beamte</i>	<i>0,00</i>	<i>-400</i>	<i>-400</i>	<i>-400</i>	<i>-400</i>	<i>-400</i>
	<i>4022000 Beiträge zu Versorgungskassen tariflich Beschäftigte</i>	<i>0,00</i>	<i>-100</i>	<i>-100</i>	<i>-100</i>	<i>-100</i>	<i>-100</i>
	<i>4032000 Beiträge zur gesetzlichen Sozialversicherung tariflich Beschäftigte</i>	<i>0,00</i>	<i>-100</i>	<i>-100</i>	<i>-100</i>	<i>-100</i>	<i>-100</i>
	<i>4041000 Beihilfen und Unterstützungsleistungen für Beamte und Arbeitnehmer</i>	<i>0,00</i>	<i>-200</i>	<i>-200</i>	<i>-200</i>	<i>-200</i>	<i>-200</i>
	<i>4051000 Zuführungen zu Pensionsrückstellungen für Beamte und Arbeitnehmer</i>	<i>0,00</i>	<i>-200</i>	<i>-200</i>	<i>-200</i>	<i>-200</i>	<i>-200</i>
15.	- Aufwendungen für Sach- und Dienstleistungen	0,00	-500	-1.300	-500	-500	-500
	<i>4212000 Unterhaltung des sonstigen unbeweglichen Vermögens</i>	<i>0,00</i>	<i>-500</i>	<i>-1.300</i>	<i>-500</i>	<i>-500</i>	<i>-500</i>
20.	= Summe ordentliche Aufwendungen	0,00	-2.300	-3.100	-2.300	-2.300	-2.300
21.	= Ordentliches Ergebnis	0,00	-2.100	-2.900	-2.100	-2.100	-2.100
25.	= Jahresergebnis	0,00	-2.100	-2.900	-2.100	-2.100	-2.100
26.	+ Erträge aus internen Leistungsbeziehungen	0,00	0	0	0	0	0
	<i>3811000 Erträge aus internen Leistungsbeziehungen</i>	<i>0,00</i>	<i>0</i>	<i>0</i>	<i>0</i>	<i>0</i>	<i>0</i>
27.	- Aufwendungen aus internen Leistungsbeziehungen	0,00	0	0	0	0	0
	<i>4811000 Aufwendungen aus internen Leistungsbeziehungen</i>	<i>0,00</i>	<i>0</i>	<i>0</i>	<i>0</i>	<i>0</i>	<i>0</i>
29.	= Ergebnis unter Berücksichtigung der internen Leistungsbeziehungen	0,00	-2.100	-2.900	-2.100	-2.100	-2.100

Teilfinanzhaushalt

Nr.	Ein- und Auszahlungsarten	Ergebnis 2010	Plan 2011	Plan 2012	Plan 2013	Plan 2014	Plan 2015
5.	+ Privatrechtliche Entgelte	0,00	0	0	0	0	0
	<i>6421000 Einzahlungen aus Verkauf</i>	<i>0,00</i>	<i>0</i>	<i>0</i>	<i>0</i>	<i>0</i>	<i>0</i>
11.	- Personalauszahlungen	0,00	-1.600	-1.600	-1.600	-1.600	-1.600
	<i>7011000 Dienstausszahlungen Beamte</i>	<i>0,00</i>	<i>-500</i>	<i>-500</i>	<i>-500</i>	<i>-500</i>	<i>-500</i>
	<i>7012000 Dienstausszahlungen tariflich Beschäftigte</i>	<i>0,00</i>	<i>-300</i>	<i>-300</i>	<i>-300</i>	<i>-300</i>	<i>-300</i>
	<i>7021000 Beiträge zu Versorgungskassen für Beamte</i>	<i>0,00</i>	<i>-400</i>	<i>-400</i>	<i>-400</i>	<i>-400</i>	<i>-400</i>
	<i>7022000 Beiträge zu Versorgungskassen für tarifliche Beschäftigte</i>	<i>0,00</i>	<i>-100</i>	<i>-100</i>	<i>-100</i>	<i>-100</i>	<i>-100</i>
	<i>7032000 Beiträge zur gesetzlichen Sozialversicherung für tariflich Beschäftigte</i>	<i>0,00</i>	<i>-100</i>	<i>-100</i>	<i>-100</i>	<i>-100</i>	<i>-100</i>



Produkthaushalt 2012

Gemeinde: 00 Stadt Wittingen

Datum: 20.04.2012
Uhrzeit: 11:42:03

Fachbereich 3100 Tiefbau und Planung
Produkt 57304 Sandgruben

Teilfinanzhaushalt

Nr.	Ein- und Auszahlungsarten	Ergebnis 2010	Plan 2011	Plan 2012	Plan 2013	Plan 2014	Plan 2015
	<i>7041000 Beihilfen, Unterstützungsleistungen für Beamte und Arbeitnehmer</i>	<i>0,00</i>	<i>-200</i>	<i>-200</i>	<i>-200</i>	<i>-200</i>	<i>-200</i>
13.	- Auszahlungen für Sach- und Dienstleistungen und für geringwertige Vermögensgegenstände	0,00	-500	-1.300	-500	-500	-500
	<i>7212000 Unterhaltung des sonstigen unbeweglichen Vermögens</i>	<i>0,00</i>	<i>-500</i>	<i>-1.300</i>	<i>-500</i>	<i>-500</i>	<i>-500</i>
17.	= Summe der Auszahlungen aus laufender Verwaltungstätigkeit	0,00	-2.100	-2.900	-2.100	-2.100	-2.100
18.	= Saldo aus laufender Verwaltungstätigkeit	0,00	-2.100	-2.900	-2.100	-2.100	-2.100
33.	= Finanzmittelüberschuss/-fehlbetrag	0,00	-2.100	-2.900	-2.100	-2.100	-2.100
37.	= Saldo aus Zeile 33 und 36	0,00	-2.100	-2.900	-2.100	-2.100	-2.100



Produkthaushalt 2012

Gemeinde: 00 Stadt Wittingen

Datum: 20.04.2012

Uhrzeit: 11:42:03

Fachbereich 3100 Tiefbau und Planung
Produkt 57305 Bauhof

Produktverantwortlich

AL Herr Soltau

Rechtsgrundlage

Politische Beschlüsse

Personalgestellung

11,24

Produktaufgaben

Der Bauhof übernimmt Aufgaben im Bereich Unterhaltung von städtischen Grundstücken und Gebäuden sowie sonstige Tätigkeiten für die Produkte, die im Rahmen der internen Leistungsverrechnung abgerechnet werden.
Er ist weiterhin zuständig für den Winterdienst

Zielvorgaben

Ausführung aller notwendigen Arbeiten zur Unterhaltung der städtischen Grundstücke und Gebäuden unter Beachtung von betriebswirtschaftlichen Gesichtspunkten

Teilergebnishaushalt

Nr.	Ertrags- und Aufwandsarten	Ergebnis 2010	Plan 2011	Plan 2012	Plan 2013	Plan 2014	Plan 2015
6.	+	Privatrechtliche Entgelte	0,00	100	1.000	1.000	1.000
		3421000 Erträge aus Verkauf	0,00	0	0	0	0
		3461000 Sonstige privatrechtliche Leistungsentgelte	0,00	100	1.000	1.000	1.000
11.	+	Sonstige ordentliche Erträge	0,00	800	800	800	800
		3582000 Erträge aus der Auflösung oder Herabsetzung von Rückstellungen	0,00	800	800	800	800
12.	=	Summe ordentliche Erträge	0,00	900	1.800	1.800	1.800
13.	-	Personalaufwendungen	0,00	-556.300	-591.900	-606.800	-617.200
		4011000 Dienstaufwendungen Beamte	0,00	-2.300	-2.300	-2.300	-2.400
		4012000 Dienstaufwendungen tariflich Beschäftigte	0,00	-418.400	-445.400	-458.800	-467.900
		4021000 Beiträge zu Versorgungskassen Beamte	0,00	-1.600	-1.700	-1.700	-1.800
		4022000 Beiträge zu Versorgungskassen tariflich Beschäftigte	0,00	-42.100	-44.800	-45.700	-46.600
		4032000 Beiträge zur gesetzlichen Sozialversicherung tariflich Beschäftigte	0,00	-85.700	-91.200	-91.700	-92.600
		4041000 Beihilfen und Unterstützungsleistungen für Beamte und Arbeitnehmer	0,00	-5.200	-5.500	-5.600	-5.700
		4051000 Zuführungen zu Pensionsrückstellungen für Beamte und Arbeitnehmer	0,00	-1.000	-1.000	-1.000	-1.000
15.	-	Aufwendungen für Sach- und Dienstleistungen	0,00	-35.000	-65.100	-51.100	-51.100
		4211000 Unterhaltung der Grundstücke und baulichen Anlagen	0,00	-500	-1.500	-1.500	-1.500
		4212000 Unterhaltung des sonstigen unbeweglichen Vermögens	0,00	-500	-1.000	-1.000	-1.000
		4221000 Unterhaltung des sonstigen beweglichen Vermögens	0,00	-1.000	-10.000	-10.000	-10.000
		4222000 Erwerb geringwertiger Vermögensgegenstände	0,00	0	-1.000	-1.000	-1.000
		4231000 Mieten und Pachten	0,00	-1.000	-600	-600	-600
		4232000 Leasing	0,00	-5.300	0	0	0
		4241000 Bewirtschaftung der Grundstücke und baulichen Anlagen	0,00	-8.400	0	0	0
		4251000 Haltung von Fahrzeugen	0,00	-3.800	-30.000	-30.000	-30.000
		4251010 Fahrzeugversicherungsbeiträge	0,00	0	-3.700	-3.700	-3.700
		4261000 Besondere Aufwendungen für Beschäftigte Winter-Warnjacken, Schnitzschutzbekleidung u.s.w.	0,00	-2.500	-3.000	-2.500	-2.500
		4291000 Organisationsuntersuchung Bauhof	0,00	-12.000	-13.500	0	0
		4291090 Wartung und Pflege von Software	0,00	0	-800	-800	-800
16.	-	Abschreibungen	0,00	-28.200	-28.000	-28.400	-28.600
		4711300 Afa auf Gebäude	0,00	-1.700	-1.700	-1.700	-1.700



Produkthaushalt 2012

Gemeinde: 00 Stadt Wittingen

Datum: 20.04.2012

Uhrzeit: 11:42:03

Fachbereich 3100 Tiefbau und Planung
Produkt 57305 Bauhof

Teilergebnishaushalt

Nr.	Ertrags- und Aufwandsarten	Ergebnis 2010	Plan 2011	Plan 2012	Plan 2013	Plan 2014	Plan 2015
	4711500 Afa auf Maschinen und technische Anlagen	0,00	-4.500	-4.500	-4.500	-4.500	-4.500
	4711600 Afa auf Fahrzeuge	0,00	-21.800	-21.800	-21.600	-21.600	-21.600
	4711800 Auflösung Sammelposten	0,00	-200	0	-600	-800	-1.000
19.	- Sonstige ordentliche Aufwendungen	0,00	-300	-1.500	-1.000	-1.000	-1.000
	4431000 Geschäftsaufwendungen	0,00	-300	-1.500	-1.000	-1.000	-1.000
	4457000 Erstattungen an private Unternehmen	0,00	0	0	0	0	0
20.	= Summe ordentliche Aufwendungen	0,00	-619.800	-686.500	-687.300	-697.900	-709.200
21.	= Ordentliches Ergebnis	0,00	-618.900	-684.700	-685.500	-696.100	-707.400
22.	+ außerordentliche Erträge	0,00	8.000	0	0	0	0
	5312000 Erträge aus der Veräußerung von beweglichen Vermögensgegenständen unter der Wertgrenze i.H.v. 150 Euro bei Anschaffung oder Herstellung	0,00	8.000	0	0	0	0
	5312100 Erträge aus der Veräußerung von beweglichen Vermögensgegenständen über 1.000 €	0,00	0	0	0	0	0
24.	= Außerordentliches Ergebnis	0,00	8.000	0	0	0	0
25.	= Jahresergebnis	0,00	-610.900	-684.700	-685.500	-696.100	-707.400
26.	+ Erträge aus internen Leistungsbeziehungen	0,00	0	0	0	0	0
	3811000 Erträge aus internen Leistungsbeziehungen	0,00	0	0	0	0	0
27.	- Aufwendungen aus internen Leistungsbeziehungen	0,00	0	0	0	0	0
	4811000 Aufwendungen aus internen Leistungsbeziehungen	0,00	0	0	0	0	0
29.	= Ergebnis unter Berücksichtigung der internen Leistungsbeziehungen	0,00	-610.900	-684.700	-685.500	-696.100	-707.400

Teilfinanzhaushalt

Nr.	Ein- und Auszahlungsarten	Ergebnis 2010	Plan 2011	Plan 2012	Plan 2013	Plan 2014	Plan 2015
5.	+ Privatrechtliche Entgelte	0,00	100	1.000	1.000	1.000	1.000
	6421000 Einzahlungen aus Verkauf	0,00	0	0	0	0	0
	6461000 Sonstige privatrechtliche Leistungsentgelte	0,00	100	1.000	1.000	1.000	1.000
10.	= Summe der Einzahlungen aus laufender Verwaltungstätigkeit	0,00	100	1.000	1.000	1.000	1.000
11.	- Personalauszahlungen	0,00	-555.300	-590.900	-605.800	-616.200	-627.300
	7011000 Dienstausschüttungen Beamte	0,00	-2.300	-2.300	-2.300	-2.300	-2.400
	7012000 Dienstausschüttungen tariflich Beschäftigte	0,00	-418.400	-445.400	-458.800	-467.900	-477.300
	7021000 Beiträge zu Versorgungskassen für Beamte	0,00	-1.600	-1.700	-1.700	-1.700	-1.800
	7022000 Beiträge zu Versorgungskassen für tarifliche Beschäftigte	0,00	-42.100	-44.800	-45.700	-46.600	-47.500
	7032000 Beiträge zur gesetzlichen Sozialversicherung für tariflich Beschäftigte	0,00	-85.700	-91.200	-91.700	-92.100	-92.600
	7041000 Beihilfen, Unterstützungsleistungen für Beamte und Arbeitnehmer	0,00	-5.200	-5.500	-5.600	-5.600	-5.700
13.	- Auszahlungen für Sach- und Dienstleistungen und für geringwertige Vermögensgegenstände	0,00	-35.000	-65.100	-51.100	-51.100	-51.100
	7211000 Unterhaltung der Grundstücke und baulichen Anlagen	0,00	-500	-1.500	-1.500	-1.500	-1.500
	7212000 Unterhaltung des sonstigen unbeweglichen Vermögens	0,00	-500	-1.000	-1.000	-1.000	-1.000
	7221000 Unterhaltung des sonstigen beweglichen Vermögens	0,00	-1.000	-10.000	-10.000	-10.000	-10.000
	7222000 Erwerb geringwertiger Vermögensgegenstände	0,00	0	-1.000	-1.000	-1.000	-1.000



Produkthaushalt 2012

Gemeinde: 00 Stadt Wittingen

Datum: 20.04.2012

Uhrzeit: 11:42:03

Fachbereich 3100 Tiefbau und Planung
Produkt 57305 Bauhof

Teilfinanzhaushalt

Nr.	Ein- und Auszahlungsarten	Ergebnis 2010	Plan 2011	Plan 2012	Plan 2013	Plan 2014	Plan 2015
	7231000 Mieten und Pachten	0,00	-1.000	-600	-600	-600	-600
	7232000 Leasing	0,00	-5.300	0	0	0	0
	7241000 Bewirtschaftung der Grundstücke und baulichen Anlagen	0,00	-8.400	0	0	0	0
	7251000 Haltung von Fahrzeugen	0,00	-3.800	-33.700	-33.700	-33.700	-33.700
	7261000 Besondere Auszahlungen für Beschäftigte	0,00	-2.500	-3.000	-2.500	-2.500	-2.500
	7291000 Auszahlungen für sonstige Dienstleistungen	0,00	-12.000	-14.300	-800	-800	-800
16.	- sonstige haushaltswirksame Auszahlungen	0,00	-300	-1.500	-1.000	-1.000	-1.000
	7431000 Geschäftsauszahlungen	0,00	-300	-1.500	-1.000	-1.000	-1.000
	7457000 Erstattungen an private Unternehmen	0,00	0	0	0	0	0
17.	= Summe der Auszahlungen aus laufender Verwaltungstätigkeit	0,00	-590.600	-657.500	-657.900	-668.300	-679.400
18.	= Saldo aus laufender Verwaltungstätigkeit	0,00	-590.500	-656.500	-656.900	-667.300	-678.400
21.	+ Veräußerung von Sachvermögen	0,00	8.000	0	0	0	0
	6831000 Einzahlung aus der Veräußerung von beweglichen Vermögensgegenständen unter der Wertgrenze von 150 Euro	0,00	8.000	0	0	0	0
	6831100 Einzahlungen aus der Veräußerung von Vermögensgegenständen über 1.000,- Euro	0,00	0	0	0	0	0
	6831200 Einzahlungen aus der Veräußerung von Vermögensgegenständen über 150,- bis 1.000,- Euro (Sammelposten)	0,00	0	0	0	0	0
24.	= Summe der Einzahlungen aus Investitionstätigkeit	0,00	8.000	0	0	0	0
27.	- Erwerb von beweglichem Sachvermögen	0,00	-73.500	-41.600	-61.000	-16.000	-15.000
	7831100 Auszahlungen für den Erwerb von Vermögensgegenständen über 1.000 Euro und Sachgesamtheiten	0,00	-72.500	-38.400	-60.000	-15.000	-15.000
	7831200 Auszahlungen für den Erwerb von Vermögensgegenständen über 150 Euro bis 1.000 Euro (Sammelposten)	0,00	-1.000	-3.200	-1.000	-1.000	0
31.	= Summe der Auszahlungen aus Investitionstätigkeit	0,00	-73.500	-41.600	-61.000	-16.000	-15.000
32.	= Saldo aus Investitionstätigkeit	0,00	-65.500	-41.600	-61.000	-16.000	-15.000
33.	= Finanzmittelüberschuss/-fehlbetrag	0,00	-656.000	-698.100	-717.900	-683.300	-693.400
37.	= Saldo aus Zeile 33 und 36	0,00	-656.000	-698.100	-717.900	-683.300	-693.400

Teilfinanzhaushalt (Investitionen)

Nr.	Ein- und Auszahlungsarten	Ergebnis 2010	Plan 2011	Plan 2012	Plan 2013	Plan 2014	Plan 2015
3.	+ Einzahlungen aus der Veräußerung von beweglichen Vermögensgegenständen oberhalb der Wertgrenze von 150 Euro	0,00	8.000	0	0	0	0
	6831000 Einzahlung aus der Veräußerung von beweglichen Vermögensgegenständen unter der Wertgrenze von 150 Euro	0,00	8.000	0	0	0	0
	6831100 Einzahlungen aus der Veräußerung von Vermögensgegenständen über 1.000,- Euro	0,00	0	0	0	0	0
	6831200 Einzahlungen aus der Veräußerung von Vermögensgegenständen über 150,- bis 1.000,- Euro (Sammelposten)	0,00	0	0	0	0	0
9.	= Einzahlungen aus Investitionstätigkeit	0,00	8.000	0	0	0	0
12.	- Auszahlungen für den Erwerb von beweglichen Vermögensgegenständen oberhalb der Wertgrenze von 150 Euro	0,00	73.500	41.600	61.000	16.000	15.000



Produkthaushalt 2012

Gemeinde: 00 Stadt Wittingen

Datum: 20.04.2012
Uhrzeit: 11:42:03

Fachbereich 3100 Tiefbau und Planung
Produkt 57305 Bauhof

Teilfinanzhaushalt (Investitionen)

Nr.	Ein- und Auszahlungsarten	Ergebnis 2010	Plan 2011	Plan 2012	Plan 2013	Plan 2014	Plan 2015
	7831100 Auszahlungen für den Erwerb von Vermögensgegenständen über 1.000 Euro und Sachgesamtheiten	0,00		38.400	60.000	15.000	15.000
	7831200 Auszahlungen für den Erwerb von Vermögensgegenständen über 150 Euro bis 1.000 Euro (Sammelposten)		72.500				
		0,00		3.200	1.000	1.000	0
			1.000				
17.	= Auszahlungen aus Investitionstätigkeit	0,00	73.500	41.600	61.000	16.000	15.000
18.	= Saldo aus Investitionstätigkeit	0,00	-65.500	-41.600	-61.000	-16.000	-15.000

Teilhaushalt 3200

Wesentliche Produkte des Teilhaushaltes				
im Teilhaushalt abgebildeter Produktbereich (verbindlich) :				
11,36,42,52,55				
Produkte:				
11107,36600,42411,42412,42413,42420,52101,52201,52301,55301				
Zuordnung zum Verantwortungsbereich				
Fachbereich 3200				
Budgetierungsbestimmungen				
Die oben aufgeführten Produkte werden jeweils zu einer Bewirtschaftungseinheit gem. § 4 Absatz 3 GemHKVO erklärt.				
Haushaltsvermerke				
Die Ansätze, die in der Verantwortung des Fachbereiches liegen sind, soweit nicht für einzelne Konten gesonderte Deckungskreise eingerichtet wurden, untereinander deckungsfähig. Eine Zweckbindung nach § 18 GemHKVO und die Deckungsfähigkeit gem. § 19 GemHKVO für die Ansätze des Budgets werden erklärt.				
Übrige Erläuterungen				
Keine				



Teilergebnishaushalt 2012

Gemeinde: 00 Stadt Wittingen

Datum: 19.04.2012

Uhrzeit: 16:45:29

Fachbereich 3200 Hochbau

Pos.	Inhalt	Ergebnis	Plan	Plan	Plan	Plan	Plan
		2010	2011	2012	2013	2014	2015
		EUR	EUR	EUR	EUR	EUR	EUR
		1	2	3	4	5	6
2.	+ Zuwendungen und allgemeine Umlagen	0,00	50.700	0	0	0	0
5.	+ Öffentlich-rechtliche Entgelte, außer Beiträge und ähnliche Entgelte für Investitionstätigkeit	0,00	100.900	106.600	108.600	108.600	108.600
6.	+ Privatrechtliche Entgelte	0,00	153.700	157.800	168.100	168.100	158.900
7.	+ Kostenerstattungen und Kostenumlagen	0,00	1.400	1.400	1.400	1.400	1.400
8.	+ Zinsen und ähnliche Finanzerträge	0,00	3.000	0	0	0	0
11.	+ Sonstige ordentliche Erträge	0,00	4.200	4.200	4.200	4.200	3.400
12.	= Summe ordentliche Erträge	0,00	313.900	270.000	282.300	282.300	272.300
13.	- Personalaufwendungen	0,00	-375.100	-391.500	-400.300	-406.600	-412.900
15.	- Aufwendungen für Sach- und Dienstleistungen	0,00	-513.800	-431.300	-397.700	-442.700	-401.200
16.	- Abschreibungen	0,00	-197.400	-198.000	-198.600	-199.200	-199.800
18.	- Transferaufwendungen	0,00	-200	-200	-200	-200	-200
19.	- Sonstige ordentliche Aufwendungen	0,00	-31.800	-24.800	-24.800	-24.800	-24.800
20.	= Summe ordentliche Aufwendungen	0,00	-1.118.300	-1.045.800	-1.021.600	-1.073.500	-1.038.900
21.	= Ordentliches Ergebnis	0,00	-804.400	-775.800	-739.300	-791.200	-766.600
22.	+ außerordentliche Erträge	0,00	500	23.100	500	500	23.100
24.	= Außerordentliches Ergebnis	0,00	500	23.100	500	500	23.100
25.	= Jahresergebnis	0,00	-803.900	-752.700	-738.800	-790.700	-743.500
27.	- Aufwendungen aus internen Leistungsbeziehungen	0,00	-11.100	0	-11.100	-11.100	0
28.	= Saldo aus internen Leistungsbeziehungen	0,00	-11.100	0	-11.100	-11.100	0
29.	= Ergebnis unter Berücksichtigung der internen Leistungsbeziehungen	0,00	-815.000	-752.700	-749.900	-801.800	-743.500

*** Ende der Liste "Teilergebnishaushalt" ***



Teilfinanzhaushalt 2012

Gemeinde: 00 Stadt Wittingen

Seite : 14

Datum: 19.04.2012

Uhrzeit: 16:45:49

Fachbereich

3200 Hochbau

Pos.	Inhalt	Ergebnis	Plan	Plan	VE	Plan	Plan	Plan
		2010	2011	2012	2012	2013	2014	2015
		EUR	EUR	EUR	EUR	EUR	EUR	EUR
		1	2	3	4	5	6	7
2.	+ Zuwendungen und allgemeine Umlagen, außer für Investitionstätigkeit	0,00	50.700	0	0	0	0	0
4.	+ Öffentlich-rechtliche Entgelte	0,00	100.900	106.600	0	108.600	108.600	108.600
5.	+ Privatrechtliche Entgelte	0,00	153.700	157.800	0	168.100	168.100	158.900
6.	+ Kostenerstattungen und Kostenumlagen, außer für Investitionstätigkeit	0,00	1.400	1.400	0	1.400	1.400	1.400
7.	+ Zinsen und ähnliche Einzahlungen	0,00	3.000	0	0	0	0	0
9.	+ Sonstige haushaltswirksame Einzahlungen	0,00	144.600	44.800	0	44.800	44.800	44.800
10.	= Summe der Einzahlungen aus laufender Verwaltungstätigkeit	0,00	454.300	310.600	0	322.900	322.900	313.700
11.	- Personalauszahlungen	0,00	-369.900	-386.500	0	-395.100	-401.400	-408.900
13.	- Auszahlungen für Sach- und Dienstleistungen und für geringwertige Vermögensgegenstände	0,00	-513.800	-431.300	0	-397.700	-442.700	-401.200
15.	- Transferauszahlungen	0,00	-200	-200	0	-200	-200	-200
16.	- sonstige haushaltswirksame Auszahlungen	0,00	-176.400	-69.600	0	-69.600	-69.600	-69.600
17.	= Summe der Auszahlungen aus laufender Verwaltungstätigkeit	0,00	-1.060.300	-887.600	0	-862.600	-913.900	-879.900
18.	= Saldo aus laufender Verwaltungstätigkeit	0,00	-606.000	-577.000	0	-539.700	-591.000	-566.200
19.	+ Zuwendungen für Investitionstätigkeit	0,00	7.600	74.500	0	13.000	0	0
21.	+ Veräußerung von Sachvermögen	0,00	600	48.200	0	500	1.300	23.100
24.	= Summe der Einzahlungen aus Investitionstätigkeit	0,00	8.200	122.700	0	13.500	1.300	23.100
25.	- Erwerb von Grundstücken und Gebäuden	0,00	-10.000	0	0	0	0	0
26.	- Baumaßnahmen	0,00	-43.100	-277.700	0	-117.100	-53.400	0
27.	- Erwerb von beweglichem Sachvermögen	0,00	-73.000	-51.500	0	-10.000	-20.500	-8.000
31.	= Summe der Auszahlungen aus Investitionstätigkeit	0,00	-126.100	-329.200	0	-127.100	-73.900	-8.000
32.	= Saldo aus Investitionstätigkeit	0,00	-117.900	-206.500	0	-113.600	-72.600	15.100
33.	= Finanzmittelüberschuss/-fehlbetrag	0,00	-723.900	-783.500	0	-653.300	-663.600	-551.100
37.	= Saldo aus Zeile 33 und 36	0,00	-723.900	-783.500	0	-653.300	-663.600	-551.100

*** Ende der Liste "Teilfinanzhaushalt" ***



Produkthaushalt 2012

Gemeinde: 00 Stadt Wittingen

Datum: 20.04.2012

Uhrzeit: 11:42:44

Fachbereich 3200 Hochbau
Produkt 11107 Allgemeine Liegenschaftsverwaltung

Produktverantwortlich

FBL Herr Zaft

Rechtsgrundlage

NGO, BGB, Satzungen, Verordnungen, Beschlüsse von pol. Gremien

Personalgestellung

1,55

Produktaufgaben

Liegenschaftsmanagement einschließlich An- und Verkauf von Grundstücken
Gebäudewirtschaft für Energie (Strom, Gas, Wasser, Abwasser...)
Verwaltung der Mietobjekte (Mietverträge, Abrechnungen...)
Planung, Realisation und Projektsteuerung von städtischen Baumaßnahmen (Neu-,
Umund
Erweiterungsbauten), Wahrnehmung der Bauherrenfunktion bei Einschaltung
externer Ingenieurbüros (Bauüberwachung, Abrechnen der Baumaßnahme,
Verwendungsnachweise),
Sanierungs- Renovierungs und Modernisierungsmaßnahmen
Energiesparmaßnahmen

Zielvorgaben

Das Liegenschaftsvermögen der Stadt Wittingen soll wertbeständig erhalten und gepflegt werden.

Teilergebnishaushalt

Nr.	Ertrags- und Aufwandsarten	Ergebnis 2010	Plan 2011	Plan 2012	Plan 2013	Plan 2014	Plan 2015
5.	+ Öffentlich-rechtliche Entgelte, außer Beiträge und ähnliche Entgelte für Investitionstätigkeit	0,00	0	0	0	0	0
	3311000 Verwaltungsgebühren	0,00	0	0	0	0	0
6.	+ Privatrechtliche Entgelte	0,00	136.000	152.000	152.000	152.000	152.000
	3411000 Mieten und Pachten	0,00	135.000	150.500	150.500	150.500	150.500
	3421000 Erträge aus Verkauf	0,00	0	500	500	500	500
	3461000 Sonstige privatrechtliche Leistungsentgelte	0,00	1.000	1.000	1.000	1.000	1.000
7.	+ Kostenerstattungen und Kostenumlagen	0,00	0	0	0	0	0
	3487000 Erstattungen von privaten Unternehmen	0,00	0	0	0	0	0
	3488000 Erstattungen von übrigen Bereichen	0,00	0	0	0	0	0
11.	+ Sonstige ordentliche Erträge	0,00	800	800	800	800	0
	3582000 Erträge aus der Auflösung oder Herabsetzung von Rückstellungen	0,00	800	800	800	800	0
12.	= Summe ordentliche Erträge	0,00	136.800	152.800	152.800	152.800	152.000
13.	- Personalaufwendungen	0,00	-63.900	-60.700	-61.800	-62.800	-62.800
	4011000 Dienstaufwendungen Beamte	0,00	-2.300	-2.300	-2.300	-2.300	-2.400
	4012000 Dienstaufwendungen tariflich Beschäftigte	0,00	-42.300	-39.600	-40.800	-41.600	-42.400
	4019000 Dienstaufwendungen sonstige Beschäftigte	0,00	-3.000	-3.200	-3.000	-3.000	-3.000
	4021000 Beiträge zu Versorgungskassen Beamte	0,00	-1.600	-1.700	-1.700	-1.700	-1.800
	4022000 Beiträge zu Versorgungskassen tariflich Beschäftigte	0,00	-4.300	-4.000	-4.100	-4.200	-4.200
	4032000 Beiträge zur gesetzlichen Sozialversicherung tariflich Beschäftigte	0,00	-8.700	-8.200	-8.200	-8.300	-8.300
	4041000 Beihilfen und Unterstützungsleistungen für Beamte und Arbeitnehmer	0,00	-700	-700	-700	-700	-700
	4051000 Zuführungen zu Pensionsrückstellungen für Beamte und Arbeitnehmer	0,00	-1.000	-1.000	-1.000	-1.000	0
15.	- Aufwendungen für Sach- und Dienstleistungen	0,00	-92.100	-161.500	-176.600	-221.600	-171.600
	4211000 Unterhaltung der Grundstücke und baulichen Anlagen	0,00	-27.600	-28.000	-50.000	-95.000	-40.000
	Dammstr. 34 Feuchtigkeitsschäden = 7.000, Fassade Westseite Algenbefall = 20.000; Pauschale = 10.000						
	4212000 Unterhaltung des sonstigen unbeweglichen Vermögens	0,00	-11.500	-10.000	-5.000	-5.000	-10.000



Produkthaushalt 2012

Gemeinde: 00 Stadt Wittingen

Datum: 20.04.2012

Uhrzeit: 11:42:44

Fachbereich 3200 Hochbau
Produkt 11107 Allgemeine Liegenschaftsverwaltung

Teilergebnishaushalt

Nr.	Ertrags- und Aufwandsarten	Ergebnis 2010	Plan 2011	Plan 2012	Plan 2013	Plan 2014	Plan 2015
	4221000 Unterhaltung des sonstigen beweglichen Vermögens	0,00	-200	-2.200	-300	-300	-300
	4222000 Erwerb geringwertiger Vermögensgegenstände	0,00	-200	-200	-200	-200	-200
	4231000 Mieten und Pachten Sreuobstwiese, Wasserzähler u.a.	0,00	0	-1.000	-1.000	-1.000	-1.000
	4241000 Bewirtschaftung der Grundstücke und baulichen Anlagen	0,00	-50.000	-120.000	-120.000	-120.000	-120.000
	4251000 Haltung von Fahrzeugen	0,00	-2.500	0	0	0	0
	4271000 Pflege Grabstelle Nauschütz Entsprechend dem Testament, Einnahmen z.B. aus "Goldgrube"	0,00	-100	-100	-100	-100	-100
16.	- Abschreibungen	0,00	-34.200	-34.200	-34.200	-34.200	-34.200
	4711200 Afa auf beb. Grundstücke und grundstücksgl. Rechte an beb. Grundst.	0,00	-4.900	-4.900	-4.900	-4.900	-4.900
	4711300 Afa auf Gebäude	0,00	-29.300	-29.300	-29.300	-29.300	-29.300
19.	- Sonstige ordentliche Aufwendungen	0,00	-1.900	-2.000	-2.000	-2.000	-2.000
	4421000 Aufwendungen für ehrenamtliche und sonstige Tätigkeit	0,00	-300	-400	-400	-400	-400
	4429000 Sonstige Aufwendungen für die Inanspruchnahme von Rechten und Diensten	0,00	-100	-100	-100	-100	-100
	4431000 Geschäftsaufwendungen	0,00	-1.500	-1.500	-1.500	-1.500	-1.500
	4458000 Erstattungen an übrige Bereiche	0,00	0	0	0	0	0
20.	= Summe ordentliche Aufwendungen	0,00	-192.100	-258.400	-274.600	-320.600	-270.600
21.	= Ordentliches Ergebnis	0,00	-55.300	-105.600	-121.800	-167.800	-118.600
22.	+ außerordentliche Erträge	0,00	500	23.100	500	500	23.100
	5311000 Erträge aus der Veräußerung von Grundstücken und Gebäuden und anderen unbeweglichen Vermögensgegenständen Ertrag über Buchwert Verkauf Hafen (VA 15.12.2011)	0,00	500	23.100	500	500	23.100
24.	= Außerordentliches Ergebnis	0,00	500	23.100	500	500	23.100
25.	= Jahresergebnis	0,00	-54.800	-82.500	-121.300	-167.300	-95.500
26.	+ Erträge aus internen Leistungsbeziehungen	0,00	0	0	0	0	0
	3811000 Erträge aus internen Leistungsbeziehungen	0,00	0	0	0	0	0
27.	- Aufwendungen aus internen Leistungsbeziehungen	0,00	0	0	0	0	0
	4811000 Aufwendungen aus internen Leistungsbeziehungen	0,00	0	0	0	0	0
29.	= Ergebnis unter Berücksichtigung der internen Leistungsbeziehungen	0,00	-54.800	-82.500	-121.300	-167.300	-95.500

Teilfinanzhaushalt

Nr.	Ein- und Auszahlungsarten	Ergebnis 2010	Plan 2011	Plan 2012	Plan 2013	Plan 2014	Plan 2015
4.	+ Öffentlich-rechtliche Entgelte	0,00	0	0	0	0	0
	6311000 Verwaltungsgebühren	0,00	0	0	0	0	0
5.	+ Privatrechtliche Entgelte	0,00	136.000	152.000	152.000	152.000	152.000
	6411000 Mieten und Pachten	0,00	135.000	150.500	150.500	150.500	150.500
	6421000 Einzahlungen aus Verkauf	0,00	0	500	500	500	500
	6461000 Sonstige privatrechtliche Leistungsentgelte	0,00	1.000	1.000	1.000	1.000	1.000
6.	+ Kostenersstattungen und Kostenumlagen, außer für Investitionstätigkeit	0,00	0	0	0	0	0
	6487000 Erstattungen von privaten Unternehmen	0,00	0	0	0	0	0



Produkthaushalt 2012

Gemeinde: 00 Stadt Wittingen

Datum: 20.04.2012

Uhrzeit: 11:42:44

Fachbereich 3200 Hochbau
Produkt 11107 Allgemeine Liegenschaftsverwaltung

Teilfinanzhaushalt

Nr.	Ein- und Auszahlungsarten	Ergebnis 2010	Plan 2011	Plan 2012	Plan 2013	Plan 2014	Plan 2015
10.	= Summe der Einzahlungen aus laufender Verwaltungstätigkeit	0,00	136.000	152.000	152.000	152.000	152.000
11.	- Personalauszahlungen	0,00	-62.900	-59.700	-60.800	-61.800	-62.800
	7011000 Dienstausszahlungen Beamte	0,00	-2.300	-2.300	-2.300	-2.300	-2.400
	7012000 Dienstausszahlungen tariflich Beschäftigte	0,00	-42.300	-39.600	-40.800	-41.600	-42.400
	7019000 Sonstige Beschäftigungsauszahlungen	0,00	-3.000	-3.200	-3.000	-3.000	-3.000
	7021000 Beiträge zu Versorgungskassen für Beamte	0,00	-1.600	-1.700	-1.700	-1.700	-1.800
	7022000 Beiträge zu Versorgungskassen für tarifliche Beschäftigte	0,00	-4.300	-4.000	-4.100	-4.200	-4.200
	7032000 Beiträge zur gesetzlichen Sozialversicherung für tariflich Beschäftigte	0,00	-8.700	-8.200	-8.200	-8.300	-8.300
	7041000 Beihilfen, Unterstützungsleistungen für Beamte und Arbeitnehmer	0,00	-700	-700	-700	-700	-700
13.	- Auszahlungen für Sach- und Dienstleistungen und für geringwertige Vermögensgegenstände	0,00	-92.100	-161.500	-176.600	-221.600	-171.600
	7211000 Unterhaltung der Grundstücke und baulichen Anlagen	0,00	-27.600	-28.000	-50.000	-95.000	-40.000
	7212000 Unterhaltung des sonstigen unbeweglichen Vermögens	0,00	-11.500	-10.000	-5.000	-5.000	-10.000
	7221000 Unterhaltung des sonstigen beweglichen Vermögens	0,00	-200	-2.200	-300	-300	-300
	7222000 Erwerb geringwertiger Vermögensgegenstände	0,00	-200	-200	-200	-200	-200
	7231000 Mieten und Pachten	0,00	0	-1.000	-1.000	-1.000	-1.000
	7241000 Bewirtschaftung der Grundstücke und baulichen Anlagen	0,00	-50.000	-120.000	-120.000	-120.000	-120.000
	7251000 Haltung von Fahrzeugen	0,00	-2.500	0	0	0	0
	7271000 Besondere Verwaltungs- und Betriebsauszahlungen	0,00	-100	-100	-100	-100	-100
16.	- sonstige haushaltswirksame Auszahlungen	0,00	-1.900	-2.000	-2.000	-2.000	-2.000
	7421000 Auszahlungen für ehrenamtliche und sonstige Tätigkeit	0,00	-300	-400	-400	-400	-400
	7429000 Sonstige Auszahlungen für die Inanspruchnahme von Rechten und Diensten	0,00	-100	-100	-100	-100	-100
	7431000 Geschäftsauszahlungen	0,00	-1.500	-1.500	-1.500	-1.500	-1.500
	7458000 Erstattungen an übrige Bereiche	0,00	0	0	0	0	0
17.	= Summe der Auszahlungen aus laufender Verwaltungstätigkeit	0,00	-156.900	-223.200	-239.400	-285.400	-236.400
18.	= Saldo aus laufender Verwaltungstätigkeit	0,00	-20.900	-71.200	-87.400	-133.400	-84.400
19.	+ Zuwendungen für Investitionstätigkeit	0,00	0	0	0	0	0
	6812000 Investitionszuweisungen von Gemeinden (GV)	0,00	0	0	0	0	0
21.	+ Veräußerung von Sachvermögen	0,00	600	48.200	500	500	23.100
	6821000 Einzahlungen aus der Veräußerung von Grundstücken und Gebäuden und anderen unbeweglichen Vermögensgegenständen	0,00	600	48.200	500	500	23.100
	6831100 Einzahlungen aus der Veräußerung von Vermögensgegenständen über 1.000,- Euro	0,00	0	0	0	0	0
23.	+ Sonstige Investitionstätigkeit	0,00	0	0	0	0	0
	6871000 Einzahlungen aus der Abwicklung von Baumaßnahmen	0,00	0	0	0	0	0
24.	= Summe der Einzahlungen aus Investitionstätigkeit	0,00	600	48.200	500	500	23.100



Produkthaushalt 2012

Gemeinde: 00 Stadt Wittingen

Datum: 20.04.2012

Uhrzeit: 11:42:44

Fachbereich 3200 Hochbau
Produkt 11107 Allgemeine Liegenschaftsverwaltung

Teilfinanzhaushalt

Nr.	Ein- und Auszahlungsarten	Ergebnis 2010	Plan 2011	Plan 2012	Plan 2013	Plan 2014	Plan 2015
25.	- Erwerb von Grundstücken und Gebäuden	0,00	-10.000	0	0	0	0
	7821000 Auszahlungen für den Erwerb von Grundstücken und Gebäuden	0,00	-10.000	0	0	0	0
26.	- Baumaßnahmen	0,00	0	-60.000	0	0	0
	7871000 Auszahlungen für Hochbaumaßnahmen	0,00	0	-40.000	0	0	0
	7873000 Auszahlungen für sonstige Baumaßnahmen	0,00	0	-20.000	0	0	0
27.	- Erwerb von beweglichem Sachvermögen	0,00	0	-18.000	0	0	0
	7831100 Auszahlungen für den Erwerb von Vermögensgegenständen über 1.000 Euro und Sachgesamtheiten	0,00	0	-16.500	0	0	0
	7831200 Auszahlungen für den Erwerb von Vermögensgegenständen über 150 Euro bis 1.000 Euro (Sammelposten)	0,00	0	-1.500	0	0	0
29.	- Aktivierbare Zuwendungen	0,00	0	0	0	0	0
	7812000 Zuweisungen und Zuschüsse für Investitionen von Gemeinden (GV)	0,00	0	0	0	0	0
31.	= Summe der Auszahlungen aus Investitionstätigkeit	0,00	-10.000	-78.000	0	0	0
32.	= Saldo aus Investitionstätigkeit	0,00	-9.400	-29.800	500	500	23.100
33.	= Finanzmittelüberschuss/-fehlbetrag	0,00	-30.300	-101.000	-86.900	-132.900	-61.300
37.	= Saldo aus Zeile 33 und 36	0,00	-30.300	-101.000	-86.900	-132.900	-61.300

Teilfinanzhaushalt (Investitionen)

Nr.	Ein- und Auszahlungsarten	Ergebnis 2010	Plan 2011	Plan 2012	Plan 2013	Plan 2014	Plan 2015
1.	+ Einzahlungen aus Investitionszuwendungen	0,00	0	0	0	0	0
	6812000 Investitionszuweisungen von Gemeinden (GV)	0,00	0	0	0	0	0
2.	+ Einzahlungen aus der Veräußerung von Grundstücken und Gebäuden und anderen unbeweglichen Vermögensgegenständen	0,00	600	48.200	500	500	23.100
	6821000 Einzahlungen aus der Veräußerung von Grundstücken und Gebäuden und anderen unbeweglichen Vermögensgegenständen	0,00	600	48.200	500	500	23.100
3.	+ Einzahlungen aus der Veräußerung von beweglichen Vermögensgegenständen oberhalb der Wertgrenze von 150 Euro	0,00	0	0	0	0	0
	6831100 Einzahlungen aus der Veräußerung von Vermögensgegenständen über 1.000,- Euro	0,00	0	0	0	0	0
5.	+ Einzahlungen aus der Abwicklung von Baumaßnahmen	0,00	0	0	0	0	0
	6871000 Einzahlungen aus der Abwicklung von Baumaßnahmen	0,00	0	0	0	0	0
9.	= Einzahlungen aus Investitionstätigkeit	0,00	600	48.200	500	500	23.100
10.	- Zuweisungen und Zuschüsse für Investitionen	0,00	0	0	0	0	0
	7812000 Zuweisungen und Zuschüsse für Investitionen von Gemeinden (GV)	0,00	0	0	0	0	0
11.	- Auszahlungen für den Erwerb von Grundstücken und Gebäuden	0,00	10.000	0	0	0	0
	7821000 Auszahlungen für den Erwerb von Grundstücken und Gebäuden	0,00	10.000	0	0	0	0
12.	- Auszahlungen für den Erwerb von beweglichen Vermögensgegenständen oberhalb der Wertgrenze von 150 Euro	0,00	0	18.000	0	0	0



Produkthaushalt 2012

Gemeinde: 00 Stadt Wittingen

Datum: 20.04.2012
Uhrzeit: 11:42:44

Fachbereich 3200 Hochbau
Produkt 11107 Allgemeine Liegenschaftsverwaltung

Teilfinanzhaushalt (Investitionen)							
Nr.	Ein- und Auszahlungsarten	Ergebnis 2010	Plan 2011	Plan 2012	Plan 2013	Plan 2014	Plan 2015
	7831100 Auszahlungen für den Erwerb von Vermögensgegenständen über 1.000 Euro und Sachgesamtheiten	0,00		16.500	0	0	0
	7831200 Auszahlungen für den Erwerb von Vermögensgegenständen über 150 Euro bis 1.000 Euro (Sammelposten)		0				
	7831200 Auszahlungen für den Erwerb von Vermögensgegenständen über 150 Euro bis 1.000 Euro (Sammelposten)	0,00		1.500	0	0	0
14.	- Baumaßnahmen	0,00	0	60.000	0	0	0
	7871000 Auszahlungen für Hochbaumaßnahmen	0,00	0	40.000	0	0	0
	7873000 Auszahlungen für sonstige Baumaßnahmen	0,00	0	20.000	0	0	0
17.	= Auszahlungen aus Investitionstätigkeit	0,00	10.000	78.000	0	0	0
18.	= Saldo aus Investitionstätigkeit	0,00	-9.400	-29.800	500	500	23.100



Produkthaushalt 2012

Gemeinde: 00 Stadt Wittingen

Datum: 20.04.2012
Uhrzeit: 11:42:44

Fachbereich 3200 Hochbau
Produkt 36600 Kinderspielplätze

Produktverantwortlich

Frau Benecke

Rechtsgrundlage

BauBG

Personalgestellung

0,24

Produktaufgaben

Bau und Unterhaltung von Spielplätzen
Einhaltung der vorgeschriebenen Überprüfungen (TÜV)
Die Arbeiten werden überwiegend durch den Bauhof verrichtet.
Insgesamt sind z.Z. ? Spielplätze zu unterhalten

Zielvorgaben

Die Stadt Wittingen unterhält Kinderspielplätze zur Steigerung und Förderung kindlicher Bewegungsmöglichkeiten. Sie überwacht regelmäßig den ordnungsgemäßen Zustand und gewährleistet die Sicherheit der Anlagen.

Kennzahlen

Anzahl der Spielgeräte

Teilergebnishaushalt

Nr.	Ertrags- und Aufwandsarten	Ergebnis 2010	Plan 2011	Plan 2012	Plan 2013	Plan 2014	Plan 2015
6.	+ Privatrechtliche Entgelte	0,00	0	0	0	0	0
	3461000 Sonstige privatrechtliche Leistungsentgelte	0,00	0	0	0	0	0
11.	+ Sonstige ordentliche Erträge	0,00	200	200	200	200	200
	3582000 Erträge aus der Auflösung oder Herabsetzung von Rückstellungen	0,00	200	200	200	200	200
12.	= Summe ordentliche Erträge	0,00	200	200	200	200	200
13.	- Personalaufwendungen	0,00	-10.900	-12.700	-13.000	-13.100	-13.400
	4011000 Dienstaufwendungen Beamte	0,00	-500	-500	-500	-500	-500
	4012000 Dienstaufwendungen tariflich Beschäftigte	0,00	-7.300	-8.600	-8.900	-9.000	-9.200
	4019000 Dienstaufwendungen sonstige Beschäftigte	0,00	0	0	0	0	0
	4021000 Beiträge zu Versorgungskassen Beamte	0,00	-400	-400	-400	-400	-400
	4022000 Beiträge zu Versorgungskassen tariflich Beschäftigte	0,00	-800	-900	-900	-900	-1.000
	4032000 Beiträge zur gesetzlichen Sozialversicherung tariflich Beschäftigte	0,00	-1.500	-1.800	-1.800	-1.800	-1.800
	4041000 Beihilfen und Unterstützungsleistungen für Beamte und Arbeitnehmer	0,00	-200	-300	-300	-300	-300
	4051000 Zuführungen zu Pensionsrückstellungen für Beamte und Arbeitnehmer	0,00	-200	-200	-200	-200	-200
15.	- Aufwendungen für Sach- und Dienstleistungen	0,00	-12.100	-12.100	-12.100	-12.100	-12.100
	4212000 Unterhaltung des sonstigen unbeweglichen Vermögens	0,00	-12.000	-12.000	-12.000	-12.000	-12.000
	4231000 Mieten und Pachten	0,00	-100	-100	-100	-100	-100
	4241000 Bewirtschaftung der Grundstücke und baulichen Anlagen	0,00	0	0	0	0	0
16.	- Abschreibungen	0,00	-33.500	-33.700	-33.900	-34.100	-34.300
	4711200 Afa auf beb. Grundstücke und grundstücksgl. Rechte an beb. Grundst.	0,00	-32.200	-32.200	-32.200	-32.200	-32.200
	4711300 Afa auf Gebäude	0,00	-300	-300	-300	-300	-300
	4711400 Afa auf Infrastrukturvermögen	0,00	-100	-100	-100	-100	-100
	4711700 Afa auf BGA	0,00	-700	-700	-700	-700	-700
	4711800 Auflösung Sammelposten	0,00	-200	-400	-600	-800	-1.000
19.	- Sonstige ordentliche Aufwendungen	0,00	-6.200	-6.400	-6.400	-6.400	-6.400
	4421000 Aufwendungen für ehrenamtliche und sonstige Tätigkeit	0,00	-6.200	-6.400	-6.400	-6.400	-6.400
	4429000 Sonstige Aufwendungen für die Inanspruchnahme von Rechten und Diensten	0,00	0	0	0	0	0



Produkthaushalt 2012

Gemeinde: 00 Stadt Wittingen

Datum: 20.04.2012
Uhrzeit: 11:42:44

Fachbereich 3200 Hochbau
Produkt 36600 Kinderspielplätze

Teilergebnishaushalt

Nr.	Ertrags- und Aufwandsarten	Ergebnis 2010	Plan 2011	Plan 2012	Plan 2013	Plan 2014	Plan 2015
20.	= Summe ordentliche Aufwendungen	0,00	-62.700	-64.900	-65.400	-65.700	-66.200
21.	= Ordentliches Ergebnis	0,00	-62.500	-64.700	-65.200	-65.500	-66.000
22.	+ außerordentliche Erträge	0,00	0	0	0	0	0
	<i>5312000 Erträge aus der Veräußerung von beweglichen Vermögensgegenständen unter der Wertgrenze i.H.v. 150 Euro bei Anschaffung oder Herstellung</i>	<i>0,00</i>	<i>0</i>	<i>0</i>	<i>0</i>	<i>0</i>	<i>0</i>
25.	= Jahresergebnis	0,00	-62.500	-64.700	-65.200	-65.500	-66.000
26.	+ Erträge aus internen Leistungsbeziehungen	0,00	0	0	0	0	0
	<i>3811000 Erträge aus internen Leistungsbeziehungen</i>	<i>0,00</i>	<i>0</i>	<i>0</i>	<i>0</i>	<i>0</i>	<i>0</i>
27.	- Aufwendungen aus internen Leistungsbeziehungen	0,00	0	0	0	0	0
	<i>4811000 Aufwendungen aus internen Leistungsbeziehungen</i>	<i>0,00</i>	<i>0</i>	<i>0</i>	<i>0</i>	<i>0</i>	<i>0</i>
29.	= Ergebnis unter Berücksichtigung der internen Leistungsbeziehungen	0,00	-62.500	-64.700	-65.200	-65.500	-66.000

Teilfinanzhaushalt

Nr.	Ein- und Auszahlungsarten	Ergebnis 2010	Plan 2011	Plan 2012	Plan 2013	Plan 2014	Plan 2015
5.	+ Privatrechtliche Entgelte	0,00	0	0	0	0	0
	<i>6461000 Sonstige privatrechtliche Leistungsentgelte</i>	<i>0,00</i>	<i>0</i>	<i>0</i>	<i>0</i>	<i>0</i>	<i>0</i>
10.	= Summe der Einzahlungen aus laufender Verwaltungstätigkeit	0,00	0	0	0	0	0
11.	- Personalauszahlungen	0,00	-10.700	-12.500	-12.800	-12.900	-13.200
	<i>7011000 Dienstausschüttungen Beamte</i>	<i>0,00</i>	<i>-500</i>	<i>-500</i>	<i>-500</i>	<i>-500</i>	<i>-500</i>
	<i>7012000 Dienstausschüttungen tariflich Beschäftigte</i>	<i>0,00</i>	<i>-7.300</i>	<i>-8.600</i>	<i>-8.900</i>	<i>-9.000</i>	<i>-9.200</i>
	<i>7019000 Sonstige Beschäftigungsauszahlungen</i>	<i>0,00</i>	<i>0</i>	<i>0</i>	<i>0</i>	<i>0</i>	<i>0</i>
	<i>7021000 Beiträge zu Versorgungskassen für Beamte</i>	<i>0,00</i>	<i>-400</i>	<i>-400</i>	<i>-400</i>	<i>-400</i>	<i>-400</i>
	<i>7022000 Beiträge zu Versorgungskassen für tarifliche Beschäftigte</i>	<i>0,00</i>	<i>-800</i>	<i>-900</i>	<i>-900</i>	<i>-900</i>	<i>-1.000</i>
	<i>7032000 Beiträge zur gesetzlichen Sozialversicherung für tariflich Beschäftigte</i>	<i>0,00</i>	<i>-1.500</i>	<i>-1.800</i>	<i>-1.800</i>	<i>-1.800</i>	<i>-1.800</i>
	<i>7041000 Beihilfen, Unterstützungsleistungen für Beamte und Arbeitnehmer</i>	<i>0,00</i>	<i>-200</i>	<i>-300</i>	<i>-300</i>	<i>-300</i>	<i>-300</i>
13.	- Auszahlungen für Sach- und Dienstleistungen und für geringwertige Vermögensgegenstände	0,00	-12.100	-12.100	-12.100	-12.100	-12.100
	<i>7212000 Unterhaltung des sonstigen unbeweglichen Vermögens</i>	<i>0,00</i>	<i>-12.000</i>	<i>-12.000</i>	<i>-12.000</i>	<i>-12.000</i>	<i>-12.000</i>
	<i>7231000 Mieten und Pachten</i>	<i>0,00</i>	<i>-100</i>	<i>-100</i>	<i>-100</i>	<i>-100</i>	<i>-100</i>
	<i>7241000 Bewirtschaftung der Grundstücke und baulichen Anlagen</i>	<i>0,00</i>	<i>0</i>	<i>0</i>	<i>0</i>	<i>0</i>	<i>0</i>
16.	- sonstige haushaltswirksame Auszahlungen	0,00	-6.200	-6.400	-6.400	-6.400	-6.400
	<i>7421000 Auszahlungen für ehrenamtliche und sonstige Tätigkeit</i>	<i>0,00</i>	<i>-6.200</i>	<i>-6.400</i>	<i>-6.400</i>	<i>-6.400</i>	<i>-6.400</i>
	<i>7429000 Sonstige Auszahlungen für die Inanspruchnahme von Rechten und Diensten</i>	<i>0,00</i>	<i>0</i>	<i>0</i>	<i>0</i>	<i>0</i>	<i>0</i>
17.	= Summe der Auszahlungen aus laufender Verwaltungstätigkeit	0,00	-29.000	-31.000	-31.300	-31.400	-31.700
18.	= Saldo aus laufender Verwaltungstätigkeit	0,00	-29.000	-31.000	-31.300	-31.400	-31.700
19.	+ Zuwendungen für Investitionstätigkeit	0,00	0	0	0	0	0
	<i>6818000 Investitionszuschüsse von übrigen Bereichen</i>	<i>0,00</i>	<i>0</i>	<i>0</i>	<i>0</i>	<i>0</i>	<i>0</i>
21.	+ Veräußerung von Sachvermögen	0,00	0	0	0	800	0



Produkthaushalt 2012

Gemeinde: 00 Stadt Wittingen

Datum: 20.04.2012

Uhrzeit: 11:42:44

Fachbereich 3200 Hochbau
Produkt 36600 Kinderspielplätze

Teilfinanzhaushalt

Nr.	Ein- und Auszahlungsarten	Ergebnis 2010	Plan 2011	Plan 2012	Plan 2013	Plan 2014	Plan 2015
	6831000 Einzahlung aus der Veräußerung von beweglichen Vermögensgegenständen unter der Wertgrenze von 150 Euro	0,00	0	0	0	0	0
	6831100 Einzahlungen aus der Veräußerung von Vermögensgegenständen über 1.000,- Euro	0,00	0	0	0	0	0
	6831200 Einzahlungen aus der Veräußerung von Vermögensgegenständen über 150,- bis 1.000,- Euro (Sammelposten)	0,00	0	0	0	800	0
23.	+ Sonstige Investitionstätigkeit	0,00	0	0	0	0	0
	6871000 Einzahlungen aus der Abwicklung von Baumaßnahmen	0,00	0	0	0	0	0
24.	= Summe der Einzahlungen aus Investitionstätigkeit	0,00	0	0	0	800	0
26.	- Baumaßnahmen	0,00	0	-1.200	0	0	0
	7871000 Auszahlungen für Hochbaumaßnahmen	0,00	0	-1.200	0	0	0
27.	- Erwerb von beweglichem Sachvermögen	0,00	-13.000	-13.000	-5.000	-5.000	0
	7831100 Auszahlungen für den Erwerb von Vermögensgegenständen über 1.000 Euro und Sachgesamtheiten	0,00	-12.000	-12.000	-5.000	-5.000	0
	7831200 Auszahlungen für den Erwerb von Vermögensgegenständen über 150 Euro bis 1.000 Euro (Sammelposten)	0,00	-1.000	-1.000	0	0	0
29.	- Aktivierbare Zuwendungen	0,00	0	0	0	0	0
	7818000 Investitionszuschüsse von übrigen Bereichen	0,00	0	0	0	0	0
31.	= Summe der Auszahlungen aus Investitionstätigkeit	0,00	-13.000	-14.200	-5.000	-5.000	0
32.	= Saldo aus Investitionstätigkeit	0,00	-13.000	-14.200	-5.000	-4.200	0
33.	= Finanzmittelüberschuss/-fehlbetrag	0,00	-42.000	-45.200	-36.300	-35.600	-31.700
37.	= Saldo aus Zeile 33 und 36	0,00	-42.000	-45.200	-36.300	-35.600	-31.700

Teilfinanzhaushalt (Investitionen)

Nr.	Ein- und Auszahlungsarten	Ergebnis 2010	Plan 2011	Plan 2012	Plan 2013	Plan 2014	Plan 2015
1.	+ Einzahlungen aus Investitionszuwendungen	0,00	0	0	0	0	0
	6818000 Investitionszuschüsse von übrigen Bereichen	0,00	0	0	0	0	0
3.	+ Einzahlungen aus der Veräußerung von beweglichen Vermögensgegenständen oberhalb der Wertgrenze von 150 Euro	0,00	0	0	0	800	0
	6831000 Einzahlung aus der Veräußerung von beweglichen Vermögensgegenständen unter der Wertgrenze von 150 Euro	0,00		0	0	0	0
	6831100 Einzahlungen aus der Veräußerung von Vermögensgegenständen über 1.000,- Euro	0,00	0	0	0	0	0
	6831200 Einzahlungen aus der Veräußerung von Vermögensgegenständen über 150,- bis 1.000,- Euro (Sammelposten)	0,00	0	0	0	800	0
5.	+ Einzahlungen aus der Abwicklung von Baumaßnahmen	0,00	0	0	0	0	0
	6871000 Einzahlungen aus der Abwicklung von Baumaßnahmen	0,00		0	0	0	0
9.	= Einzahlungen aus Investitionstätigkeit	0,00	0	0	0	800	0
10.	- Zuweisungen und Zuschüsse für Investitionen	0,00	0	0	0	0	0
	7818000 Investitionszuschüsse von übrigen Bereichen	0,00	0	0	0	0	0
12.	- Auszahlungen für den Erwerb von beweglichen Vermögensgegenständen oberhalb der Wertgrenze von 150 Euro	0,00	13.000	13.000	5.000	5.000	0



Produkthaushalt 2012

Gemeinde: 00 Stadt Wittingen

Datum: 20.04.2012
Uhrzeit: 11:42:45

Fachbereich 3200 Hochbau
Produkt 36600 Kinderspielplätze

Teilfinanzhaushalt (Investitionen)

Nr.	Ein- und Auszahlungsarten	Ergebnis 2010	Plan 2011	Plan 2012	Plan 2013	Plan 2014	Plan 2015
	7831100 Auszahlungen für den Erwerb von Vermögensgegenständen über 1.000 Euro und Sachgesamtheiten	0,00	12.000	12.000	5.000	5.000	0
	7831200 Auszahlungen für den Erwerb von Vermögensgegenständen über 150 Euro bis 1.000 Euro (Sammelposten)	0,00	1.000	1.000	0	0	0
14.	- Baumaßnahmen	0,00	0	1.200	0	0	0
	7871000 Auszahlungen für Hochbaumaßnahmen	0,00	0	1.200	0	0	0
17.	= Auszahlungen aus Investitionstätigkeit	0,00	13.000	14.200	5.000	5.000	0
18.	= Saldo aus Investitionstätigkeit	0,00	-13.000	-14.200	-5.000	-4.200	0



Produkthaushalt 2012

Gemeinde: 00 Stadt Wittingen

Datum: 20.04.2012
Uhrzeit: 11:42:45

Fachbereich 3200 Hochbau
Produkt 42411 Freibad Wittingen

Produktverantwortlich

Frau Benecke

Rechtsgrundlage

politische Beschlüsse, Benutzungsordnung

Personalgestellung

2,43

Produktaufgaben

Betriebsführung des Bades: Arbeiten im Zusammenhang mit der Bereitstellung des Freibades, Betreuung der techn. Anlagen, Beckenaufsicht, Reinigungsarbeiten, Planung des mittelfristigen Unterhaltungs- und Sanierungsbedarfes

Zielvorgaben

Die Stadt Wittingen unterhält zur Förderung des Sports und zur Gesunderhaltung ein beheiztes Freibad.

Sie achtet regelmäßig darauf, dass hinsichtlich Betriebsführung und Angebot insbesondere bei der Gestaltung der Eintrittspreise, die familienfreundlich und sozial ausgewogen sein sollen, eine größtmögliche Auslastung erreicht wird.

Hierzu sollen spezielle Angebote entwickelt werden, die geeignet sind unterschiedliche Personengruppen als Besucherinnen und Besucher zu binden und weitere zu gewinnen. Die Zusammenarbeit mit dem Förderverein ist auszubauen.

Kennzahlen

Anzahl der Besucher pro Saison

Teilergebnishaushalt

Nr.	Ertrags- und Aufwandsarten	Ergebnis 2010	Plan 2011	Plan 2012	Plan 2013	Plan 2014	Plan 2015
2.	+ Zuwendungen und allgemeine Umlagen	0,00	7.500	0	0	0	0
	3148000 Zuweisungen für laufende Zwecke von übrigen Bereichen	0,00	7.500	0	0	0	0
5.	+ Öffentlich-rechtliche Entgelte, außer Beiträge und ähnliche Entgelte für Investitionstätigkeit	0,00	35.000	44.000	46.000	46.000	46.000
	3321000 Benutzungsgebühren und ähnliche Entgelte	0,00	35.000	44.000	46.000	46.000	46.000
6.	+ Privatrechtliche Entgelte	0,00	3.500	600	1.700	1.700	1.700
	3411000 Mieten und Pachten	0,00	1.500	500	1.500	1.500	1.500
	3461000 Sonstige privatrechtliche Leistungsentgelte	0,00	2.000	100	200	200	200
12.	= Summe ordentliche Erträge	0,00	46.000	44.600	47.700	47.700	47.700
13.	- Personalaufwendungen	0,00	-87.100	-94.300	-96.500	-98.100	-99.900
	4011000 Dienstaufwendungen Beamte	0,00	-2.300	-2.300	-2.300	-2.300	-2.400
	4012000 Dienstaufwendungen tariflich Beschäftigte	0,00	-62.100	-67.600	-69.600	-71.000	-72.400
	4019000 Dienstaufwendungen sonstige Beschäftigte	0,00	0	0	0	0	0
	4021000 Beiträge zu Versorgungskassen Beamte	0,00	-1.600	-1.700	-1.700	-1.700	-1.800
	4022000 Beiträge zu Versorgungskassen tariflich Beschäftigte	0,00	-6.300	-6.800	-6.900	-7.100	-7.200
	4032000 Beiträge zur gesetzlichen Sozialversicherung tariflich Beschäftigte	0,00	-12.800	-13.900	-14.000	-14.000	-14.100
	4041000 Beihilfen und Unterstützungsleistungen für Beamte und Arbeitnehmer	0,00	-1.000	-1.000	-1.000	-1.000	-1.000
	4051000 Zuführungen zu Pensionsrückstellungen für Beamte und Arbeitnehmer	0,00	-1.000	-1.000	-1.000	-1.000	-1.000
15.	- Aufwendungen für Sach- und Dienstleistungen	0,00	-80.000	-94.000	-84.000	-84.000	-84.000
	4211000 Unterhaltung der Grundstücke und baulichen Anlagen	0,00	-10.000	-8.000	-10.000	-10.000	-10.000
	Zaun						
	4212000 Unterhaltung des sonstigen unbeweglichen Vermögens	0,00	-10.000	-21.000	-10.000	-10.000	-10.000
	Technik, Aktivleuchte, Elektrodenaufnahme, Mannlochdeckel, Startblöcke						
	4221000 Unterhaltung des sonstigen beweglichen Vermögens	0,00	-2.000	-2.000	-1.000	-1.000	-1.000



Produkthaushalt 2012

Gemeinde: 00 Stadt Wittingen

Datum: 20.04.2012

Uhrzeit: 11:42:45

Fachbereich 3200 Hochbau
Produkt 42411 Freibad Wittingen

Teilergebnishaushalt

Nr.	Ertrags- und Aufwandsarten	Ergebnis 2010	Plan 2011	Plan 2012	Plan 2013	Plan 2014	Plan 2015
	4222000 Erwerb geringwertiger Vermögensgegenstände	0,00	-500	-500	-500	-500	-500
	4231000 Mieten und Pachten	0,00	0	-200	-200	-200	-200
	4241000 Bewirtschaftung der Grundstücke und baulichen Anlagen	0,00	-56.000	-16.000	-16.000	-16.000	-16.000
	Nur für die Gebäude, Schwimmbeckenerwärmung bei 4271						
	4251000 Haltung von Fahrzeugen	0,00	-1.200	0	0	0	0
	4261000 Besondere Aufwendungen für Beschäftigte	0,00	-300	-300	-300	-300	-300
	4271000 Besondere Verwaltungs- und Betriebsaufwendungen	0,00	0	-46.000	-46.000	-46.000	-46.000
16.	- Abschreibungen	0,00	-53.500	-53.700	-53.900	-54.100	-54.300
	4711300 Afa auf Gebäude	0,00	-900	-900	-900	-900	-900
	4711700 Afa auf BGA	0,00	-52.400	-52.400	-52.400	-52.400	-52.400
	4711800 Auflösung Sammelposten	0,00	-200	-400	-600	-800	-1.000
19.	- Sonstige ordentliche Aufwendungen	0,00	-800	-1.000	-1.000	-1.000	-1.000
	4429000 Sonstige Aufwendungen für die Inanspruchnahme von Rechten und Diensten	0,00	0	0	0	0	0
	4431000 Geschäftsaufwendungen	0,00	-800	-1.000	-1.000	-1.000	-1.000
20.	= Summe ordentliche Aufwendungen	0,00	-221.400	-243.000	-235.400	-237.200	-239.200
21.	= Ordentliches Ergebnis	0,00	-175.400	-198.400	-187.700	-189.500	-191.500
25.	= Jahresergebnis	0,00	-175.400	-198.400	-187.700	-189.500	-191.500
26.	+ Erträge aus internen Leistungsbeziehungen	0,00	0	0	0	0	0
	3811000 Erträge aus internen Leistungsbeziehungen	0,00	0	0	0	0	0
27.	- Aufwendungen aus internen Leistungsbeziehungen	0,00	0	0	0	0	0
	4811000 Aufwendungen aus internen Leistungsbeziehungen	0,00	0	0	0	0	0
29.	= Ergebnis unter Berücksichtigung der internen Leistungsbeziehungen	0,00	-175.400	-198.400	-187.700	-189.500	-191.500

Teilfinanzhaushalt

Nr.	Ein- und Auszahlungsarten	Ergebnis 2010	Plan 2011	Plan 2012	Plan 2013	Plan 2014	Plan 2015
2.	+ Zuwendungen und allgemeine Umlagen, außer für Investitionstätigkeit	0,00	7.500	0	0	0	0
	6148000 Zuweisungen für laufende Zwecke von übrigen Bereichen	0,00	7.500	0	0	0	0
4.	+ Öffentlich-rechtliche Entgelte	0,00	35.000	44.000	46.000	46.000	46.000
	6321000 Benutzungsgebühren und ähnliche Entgelte	0,00	35.000	44.000	46.000	46.000	46.000
5.	+ Privatrechtliche Entgelte	0,00	3.500	600	1.700	1.700	1.700
	6411000 Mieten und Pachten	0,00	1.500	500	1.500	1.500	1.500
	6461000 Sonstige privatrechtliche Leistungsentgelte	0,00	2.000	100	200	200	200
9.	+ Sonstige haushaltswirksame Einzahlungen	0,00	124.800	25.000	25.000	25.000	25.000
	6522000 Einzahlungen aus erhaltener Umsatzsteuer	0,00	4.800	5.000	5.000	5.000	5.000
	6523000 Einzahlungen aus der Erstattung von Vorsteuern	0,00	120.000	20.000	20.000	20.000	20.000
10.	= Summe der Einzahlungen aus laufender Verwaltungstätigkeit	0,00	170.800	69.600	72.700	72.700	72.700
11.	- Personalauszahlungen	0,00	-86.100	-93.300	-95.500	-97.100	-98.900
	7011000 Dienstausschüttungen Beamte	0,00	-2.300	-2.300	-2.300	-2.300	-2.400
	7012000 Dienstausschüttungen tariflich Beschäftigte	0,00	-62.100	-67.600	-69.600	-71.000	-72.400
	7019000 Sonstige Beschäftigungsauszahlungen	0,00	0	0	0	0	0
	7021000 Beiträge zu Versorgungskassen für Beamte	0,00	-1.600	-1.700	-1.700	-1.700	-1.800
	7022000 Beiträge zu Versorgungskassen für tarifliche Bechäftigte	0,00	-6.300	-6.800	-6.900	-7.100	-7.200



Produkthaushalt 2012

Gemeinde: 00 Stadt Wittingen

Datum: 20.04.2012

Uhrzeit: 11:42:45

Fachbereich 3200 Hochbau
Produkt 42411 Freibad Wittingen

Teilfinanzhaushalt

Nr.	Ein- und Auszahlungsarten	Ergebnis 2010	Plan 2011	Plan 2012	Plan 2013	Plan 2014	Plan 2015
	7032000 Beiträge zur gesetzlichen Sozialversicherung für tariflich Beschäftigte	0,00	-12.800	-13.900	-14.000	-14.000	-14.100
	7041000 Beihilfen, Unterstützungsleistungen für Beamte und Arbeitnehmer	0,00	-1.000	-1.000	-1.000	-1.000	-1.000
13.	- Auszahlungen für Sach- und Dienstleistungen und für geringwertige Vermögensgegenstände	0,00	-80.000	-94.000	-84.000	-84.000	-84.000
	7211000 Unterhaltung der Grundstücke und baulichen Anlagen	0,00	-10.000	-8.000	-10.000	-10.000	-10.000
	7212000 Unterhaltung des sonstigen unbeweglichen Vermögens	0,00	-10.000	-21.000	-10.000	-10.000	-10.000
	7221000 Unterhaltung des sonstigen beweglichen Vermögens	0,00	-2.000	-2.000	-1.000	-1.000	-1.000
	7222000 Erwerb geringwertiger Vermögensgegenstände	0,00	-500	-500	-500	-500	-500
	7231000 Mieten und Pachten	0,00	0	-200	-200	-200	-200
	7241000 Bewirtschaftung der Grundstücke und baulichen Anlagen	0,00	-56.000	-16.000	-16.000	-16.000	-16.000
	7251000 Haltung von Fahrzeugen	0,00	-1.200	0	0	0	0
	7261000 Besondere Auszahlungen für Beschäftigte	0,00	-300	-300	-300	-300	-300
	7271000 Besondere Verwaltungs- und Betriebsauszahlungen	0,00	0	-46.000	-46.000	-46.000	-46.000
16.	- sonstige haushaltswirksame Auszahlungen	0,00	-125.600	-26.000	-26.000	-26.000	-26.000
	7429000 Sonstige Auszahlungen für die Inanspruchnahme von Rechten und Diensten	0,00	0	0	0	0	0
	7431000 Geschäftsauszahlungen	0,00	-800	-1.000	-1.000	-1.000	-1.000
	7442000 Abzugsfähige Vorsteuer	0,00	-120.000	-20.000	-20.000	-20.000	-20.000
	7443000 Umsatzsteuer-Zahllast	0,00	-4.800	-5.000	-5.000	-5.000	-5.000
17.	= Summe der Auszahlungen aus laufender Verwaltungstätigkeit	0,00	-291.700	-213.300	-205.500	-207.100	-208.900
18.	= Saldo aus laufender Verwaltungstätigkeit	0,00	-120.900	-143.700	-132.800	-134.400	-136.200
19.	+ Zuwendungen für Investitionstätigkeit	0,00	0	0	0	0	0
	6818000 Investitionszuschüsse von übrigen Bereichen	0,00	0	0	0	0	0
21.	+ Veräußerung von Sachvermögen	0,00	0	0	0	0	0
	6831100 Einzahlungen aus der Veräußerung von Vermögensgegenständen über 1.000,- Euro	0,00	0	0	0	0	0
	6831200 Einzahlungen aus der Veräußerung von Vermögensgegenständen über 150,- bis 1.000,- Euro (Sammelposten)	0,00	0	0	0	0	0
23.	+ Sonstige Investitionstätigkeit	0,00	0	0	0	0	0
	6871000 Einzahlungen aus der Abwicklung von Baumaßnahmen	0,00	0	0	0	0	0
26.	- Baumaßnahmen	0,00	-3.000	0	-13.100	-53.400	0
	7871000 Auszahlungen für Hochbaumaßnahmen	0,00	-3.000	0	-3.000	0	0
	7873000 Auszahlungen für sonstige Baumaßnahmen	0,00	0	0	-10.100	-53.400	0
27.	- Erwerb von beweglichem Sachvermögen	0,00	-39.000	-15.000	-1.000	-1.000	-1.000
	7831100 Auszahlungen für den Erwerb von Vermögensgegenständen über 1.000 Euro und Sachgesamtheiten	0,00	-38.000	-14.000	0	0	0
	7831200 Auszahlungen für den Erwerb von Vermögensgegenständen über 150 Euro bis 1.000 Euro (Sammelposten)	0,00	-1.000	-1.000	-1.000	-1.000	-1.000



Produkthaushalt 2012

Gemeinde: 00 Stadt Wittingen

Datum: 20.04.2012

Uhrzeit: 11:42:45

Fachbereich 3200 Hochbau
Produkt 42411 Freibad Wittingen

Teilfinanzhaushalt

Nr.	Ein- und Auszahlungsarten	Ergebnis 2010	Plan 2011	Plan 2012	Plan 2013	Plan 2014	Plan 2015
29.	- Aktivierbare Zuwendungen	0,00	0	0	0	0	0
	<i>7818000 Investitionszuschüsse von übrigen Bereichen</i>	<i>0,00</i>	<i>0</i>	<i>0</i>	<i>0</i>	<i>0</i>	<i>0</i>
31.	= Summe der Auszahlungen aus Investitionstätigkeit	0,00	-42.000	-15.000	-14.100	-54.400	-1.000
32.	= Saldo aus Investitionstätigkeit	0,00	-42.000	-15.000	-14.100	-54.400	-1.000
33.	= Finanzmittelüberschuss/-fehlbetrag	0,00	-162.900	-158.700	-146.900	-188.800	-137.200
37.	= Saldo aus Zeile 33 und 36	0,00	-162.900	-158.700	-146.900	-188.800	-137.200

Teilfinanzhaushalt (Investitionen)

Nr.	Ein- und Auszahlungsarten	Ergebnis 2010	Plan 2011	Plan 2012	Plan 2013	Plan 2014	Plan 2015
1.	+ Einzahlungen aus Investitionszuwendungen	0,00	0	0	0	0	0
	<i>6818000 Investitionszuschüsse von übrigen Bereichen</i>	<i>0,00</i>	<i>0</i>	<i>0</i>	<i>0</i>	<i>0</i>	<i>0</i>
3.	+ Einzahlungen aus der Veräußerung von beweglichen Vermögensgegenständen oberhalb der Wertgrenze von 150 Euro	0,00	0	0	0	0	0
	<i>6831100 Einzahlungen aus der Veräußerung von Vermögensgegenständen über 1.000,- Euro</i>	<i>0,00</i>	<i>0</i>	<i>0</i>	<i>0</i>	<i>0</i>	<i>0</i>
	<i>6831200 Einzahlungen aus der Veräußerung von Vermögensgegenständen über 150,- bis 1.000,- Euro (Sammelposten)</i>	<i>0,00</i>	<i>0</i>	<i>0</i>	<i>0</i>	<i>0</i>	<i>0</i>
5.	+ Einzahlungen aus der Abwicklung von Baumaßnahmen	0,00	0	0	0	0	0
	<i>6871000 Einzahlungen aus der Abwicklung von Baumaßnahmen</i>	<i>0,00</i>	<i>0</i>	<i>0</i>	<i>0</i>	<i>0</i>	<i>0</i>
10.	- Zuweisungen und Zuschüsse für Investitionen	0,00	0	0	0	0	0
	<i>7818000 Investitionszuschüsse von übrigen Bereichen</i>	<i>0,00</i>	<i>0</i>	<i>0</i>	<i>0</i>	<i>0</i>	<i>0</i>
12.	- Auszahlungen für den Erwerb von beweglichen Vermögensgegenständen oberhalb der Wertgrenze von 150 Euro	0,00	39.000	15.000	1.000	1.000	1.000
	<i>7831100 Auszahlungen für den Erwerb von Vermögensgegenständen über 1.000 Euro und Sachgesamtheiten</i>	<i>0,00</i>	<i>38.000</i>	<i>14.000</i>	<i>0</i>	<i>0</i>	<i>0</i>
	<i>7831200 Auszahlungen für den Erwerb von Vermögensgegenständen über 150 Euro bis 1.000 Euro (Sammelposten)</i>	<i>0,00</i>	<i>1.000</i>	<i>1.000</i>	<i>1.000</i>	<i>1.000</i>	<i>1.000</i>
14.	- Baumaßnahmen	0,00	3.000	0	13.100	53.400	0
	<i>7871000 Auszahlungen für Hochbaumaßnahmen</i>	<i>0,00</i>	<i>3.000</i>	<i>0</i>	<i>3.000</i>	<i>0</i>	<i>0</i>
	<i>7873000 Auszahlungen für sonstige Baumaßnahmen</i>	<i>0,00</i>	<i>0</i>	<i>0</i>	<i>10.100</i>	<i>53.400</i>	<i>0</i>
17.	= Auszahlungen aus Investitionstätigkeit	0,00	42.000	15.000	14.100	54.400	1.000
18.	= Saldo aus Investitionstätigkeit	0,00	-42.000	-15.000	-14.100	-54.400	-1.000



Produkthaushalt 2012

Gemeinde: 00 Stadt Wittingen

Datum: 20.04.2012
Uhrzeit: 11:42:45

Fachbereich 3200 Hochbau
Produkt 42412 Freizeitanlage Strandbad Knesebeck

Produktverantwortlich

Frau Benecke

Rechtsgrundlage

politische Beschlüsse, Benutzungsordnung

Personalgestellung

1,83

Produktaufgaben

Betriebsführung der Freizeitanlage: Arbeiten im Zusammenhang mit der Bereitstellung des Strandbades und Campingplatzes Betreuung der techn. Anlagen, Beaufsichtigung der Anlage einschl. der Badenden, Reinigungsarbeiten, Planung des mittelfristigen Unterhaltungs- und Sanierungsbedarfes

Zielvorgaben

Die Stadt Wittingen unterhält zur Förderung des Tourismus und zur Gesunderhaltung ein unbeheiztes Strandbad, einen Campingplatz und eine Minigolfanlage.

Sie achtet regelmäßig darauf, dass hinsichtlich Betriebsführung und Angebot insbesondere bei der Gestaltung der Eintrittspreise, die familienfreundlich und sozial ausgewogen sein sollen, eine größtmögliche Auslastung der Gesamtanlage erreicht wird.

Hierzu sollen spezielle Angebote entwickelt werden, die geeignet sind unterschiedliche Personengruppen als Besucherinnen und Besucher zu binden und weitere zu gewinnen. Die Zusammenarbeit mit dem Förderverein ist auszubauen.

Kennzahlen

Anzahl Besucher Strandbad pro Saison

Anzahl Nutzer Campingplatz pro Saison

Teilergebnishaushalt

Nr.	Ertrags- und Aufwandsarten	Ergebnis 2010	Plan 2011	Plan 2012	Plan 2013	Plan 2014	Plan 2015
2.	+ Zuwendungen und allgemeine Umlagen	0,00	0	0	0	0	0
	3144000 Zuweisungen für laufende Zwecke vom sonstigen öffentlichen Bereich	0,00	0	0	0	0	0
5.	+ Öffentlich-rechtliche Entgelte, außer Beiträge und ähnliche Entgelte für Investitionstätigkeit	0,00	25.000	25.000	25.000	25.000	25.000
	3321000 Benutzungsgebühren und ähnliche Entgelte	0,00	25.000	25.000	25.000	25.000	25.000
6.	+ Privatrechtliche Entgelte	0,00	2.000	5.000	5.000	5.000	5.000
	3411000 Mieten und Pachten	0,00	2.000	5.000	5.000	5.000	5.000
	3421000 Erträge aus Verkauf	0,00	0	0	0	0	0
	3461000 Sonstige privatrechtliche Leistungsentgelte	0,00	0	0	0	0	0
11.	+ Sonstige ordentliche Erträge	0,00	800	800	800	800	800
	3582000 Erträge aus der Auflösung oder Herabsetzung von Rückstellungen	0,00	800	800	800	800	800
12.	= Summe ordentliche Erträge	0,00	27.800	30.800	30.800	30.800	30.800
13.	- Personalaufwendungen	0,00	-85.400	-86.900	-88.900	-90.400	-92.000
	4011000 Dienstaufwendungen Beamte	0,00	-1.400	-1.400	-1.400	-1.400	-1.500
	4012000 Dienstaufwendungen tariflich Beschäftigte	0,00	-60.400	-61.500	-63.300	-64.600	-65.900
	4019000 Dienstaufwendungen sonstige Beschäftigte	0,00	-2.600	-2.600	-2.600	-2.600	-2.600
	4021000 Beiträge zu Versorgungskassen Beamte	0,00	-1.000	-1.000	-1.000	-1.000	-1.000
	4022000 Beiträge zu Versorgungskassen tariflich Beschäftigte	0,00	-6.100	-6.200	-6.300	-6.500	-6.600
	4032000 Beiträge zur gesetzlichen Sozialversicherung tariflich Beschäftigte	0,00	-12.400	-12.700	-12.800	-12.800	-12.900
	4041000 Beihilfen und Unterstützungsleistungen für Beamte und Arbeitnehmer	0,00	-900	-900	-900	-900	-900
	4051000 Zuführungen zu Pensionsrückstellungen für Beamte und Arbeitnehmer	0,00	-600	-600	-600	-600	-600
15.	- Aufwendungen für Sach- und Dienstleistungen	0,00	-38.600	-30.700	-27.200	-27.200	-30.700
	4211000 Unterhaltung der Grundstücke und baulichen Anlagen	0,00	-5.000	-8.500	-5.000	-5.000	-8.500
	Schiff = 700, Sanierputz Umkleide = 2.500, Pauschale = 5.300						



Produkthaushalt 2012

Gemeinde: 00 Stadt Wittingen

Datum: 20.04.2012

Uhrzeit: 11:42:45

Fachbereich 3200 Hochbau
Produkt 42412 Freizeitanlage Strandbad Knesebeck

Teilergebnishaushalt

Nr.	Ertrags- und Aufwandsarten	Ergebnis 2010	Plan 2011	Plan 2012	Plan 2013	Plan 2014	Plan 2015
	4212000 Unterhaltung des sonstigen unbeweglichen Vermögens	0,00	-10.000	-5.000	-5.000	-5.000	-5.000
	Pauschale						
	4221000 Unterhaltung des sonstigen beweglichen Vermögens	0,00	-500	-500	-500	-500	-500
	4222000 Erwerb geringwertiger Vermögensgegenstände	0,00	-500	-500	-500	-500	-500
	4231000 Mieten und Pachten	0,00	-800	-100	-100	-100	-100
	4241000 Bewirtschaftung der Grundstücke und baulichen Anlagen	0,00	-20.300	-6.000	-6.000	-6.000	-6.000
	4251000 Haltung von Fahrzeugen	0,00	-1.500	0	0	0	0
	4271000 Besondere Verwaltungs- und Betriebsaufwendungen	0,00	0	-10.000	-10.000	-10.000	-10.000
	4291000 Aufwendungen für sonstige Dienstleistungen	0,00	0	-100	-100	-100	-100
16.	- Abschreibungen	0,00	-900	-1.100	-1.300	-1.500	-1.700
	4711300 Afa auf Gebäude	0,00	-700	-700	-700	-700	-700
	4711800 Auflösung Sammelposten	0,00	-200	-400	-600	-800	-1.000
19.	- Sonstige ordentliche Aufwendungen	0,00	-1.300	-1.100	-1.100	-1.100	-1.100
	4429000 Sonstige Aufwendungen für die Inanspruchnahme von Rechten und Diensten	0,00	-100	-100	-100	-100	-100
	4431000 Geschäftsaufwendungen	0,00	-1.200	-1.000	-1.000	-1.000	-1.000
20.	= Summe ordentliche Aufwendungen	0,00	-126.200	-119.800	-118.500	-120.200	-125.500
21.	= Ordentliches Ergebnis	0,00	-98.400	-89.000	-87.700	-89.400	-94.700
25.	= Jahresergebnis	0,00	-98.400	-89.000	-87.700	-89.400	-94.700
26.	+ Erträge aus internen Leistungsbeziehungen	0,00	0	0	0	0	0
	3811000 Erträge aus internen Leistungsbeziehungen	0,00	0	0	0	0	0
27.	- Aufwendungen aus internen Leistungsbeziehungen	0,00	0	0	0	0	0
	4811000 Aufwendungen aus internen Leistungsbeziehungen	0,00	0	0	0	0	0
29.	= Ergebnis unter Berücksichtigung der internen Leistungsbeziehungen	0,00	-98.400	-89.000	-87.700	-89.400	-94.700

Teilfinanzhaushalt

Nr.	Ein- und Auszahlungsarten	Ergebnis 2010	Plan 2011	Plan 2012	Plan 2013	Plan 2014	Plan 2015
2.	+ Zuwendungen und allgemeine Umlagen, außer für Investitionstätigkeit	0,00	0	0	0	0	0
	6144000 Zuweisungen für laufende Zwecke vom sonstigen öffentlichen Bereich	0,00	0	0	0	0	0
4.	+ Öffentlich-rechtliche Entgelte	0,00	25.000	25.000	25.000	25.000	25.000
	6321000 Benutzungsgebühren und ähnliche Entgelte	0,00	25.000	25.000	25.000	25.000	25.000
5.	+ Privatrechtliche Entgelte	0,00	2.000	5.000	5.000	5.000	5.000
	6411000 Mieten und Pachten	0,00	2.000	5.000	5.000	5.000	5.000
	6421000 Einzahlungen aus Verkauf	0,00	0	0	0	0	0
	6461000 Sonstige privatrechtliche Leistungsentgelte	0,00	0	0	0	0	0
9.	+ Sonstige haushaltswirksame Einzahlungen	0,00	6.500	6.500	6.500	6.500	6.500
	6522000 Einzahlungen aus erhaltener Umsatzsteuer	0,00	1.500	1.500	1.500	1.500	1.500
	6523000 Einzahlungen aus der Erstattung von Vorsteuern	0,00	5.000	5.000	5.000	5.000	5.000
10.	= Summe der Einzahlungen aus laufender Verwaltungstätigkeit	0,00	33.500	36.500	36.500	36.500	36.500
11.	- Personalauszahlungen	0,00	-84.800	-86.300	-88.300	-89.800	-91.400
	7011000 Dienstausschüttungen Beamte	0,00	-1.400	-1.400	-1.400	-1.400	-1.500



Produkthaushalt 2012

Gemeinde: 00 Stadt Wittingen

Datum: 20.04.2012

Uhrzeit: 11:42:45

Fachbereich 3200 Hochbau
Produkt 42412 Freizeitanlage Strandbad Knesebeck

Teilfinanzhaushalt

Nr.	Ein- und Auszahlungsarten	Ergebnis 2010	Plan 2011	Plan 2012	Plan 2013	Plan 2014	Plan 2015
	7012000 Dienstausschüttungen tariflich Beschäftigte	0,00	-60.400	-61.500	-63.300	-64.600	-65.900
	7019000 Sonstige Beschäftigungsauszahlungen	0,00	-2.600	-2.600	-2.600	-2.600	-2.600
	7021000 Beiträge zu Versorgungskassen für Beamte	0,00	-1.000	-1.000	-1.000	-1.000	-1.000
	7022000 Beiträge zu Versorgungskassen für tarifliche Beschäftigte	0,00	-6.100	-6.200	-6.300	-6.500	-6.600
	7032000 Beiträge zur gesetzlichen Sozialversicherung für tariflich Beschäftigte	0,00	-12.400	-12.700	-12.800	-12.800	-12.900
	7041000 Beihilfen, Unterstützungsleistungen für Beamte und Arbeitnehmer	0,00	-900	-900	-900	-900	-900
13.	- Auszahlungen für Sach- und Dienstleistungen und für geringwertige Vermögensgegenstände	0,00	-38.600	-30.700	-27.200	-27.200	-30.700
	7211000 Unterhaltung der Grundstücke und baulichen Anlagen	0,00	-5.000	-8.500	-5.000	-5.000	-8.500
	7212000 Unterhaltung des sonstigen unbeweglichen Vermögens	0,00	-10.000	-5.000	-5.000	-5.000	-5.000
	7221000 Unterhaltung des sonstigen beweglichen Vermögens	0,00	-500	-500	-500	-500	-500
	7222000 Erwerb geringwertiger Vermögensgegenstände	0,00	-500	-500	-500	-500	-500
	7231000 Mieten und Pachten	0,00	-800	-100	-100	-100	-100
	7241000 Bewirtschaftung der Grundstücke und baulichen Anlagen	0,00	-20.300	-6.000	-6.000	-6.000	-6.000
	7251000 Haltung von Fahrzeugen	0,00	-1.500	0	0	0	0
	7271000 Besondere Verwaltungs- und Betriebsauszahlungen	0,00	0	-10.000	-10.000	-10.000	-10.000
	7291000 Auszahlungen für sonstige Dienstleistungen	0,00	0	-100	-100	-100	-100
16.	- sonstige haushaltswirksame Auszahlungen	0,00	-7.800	-7.600	-7.600	-7.600	-7.600
	7429000 Sonstige Auszahlungen für die Inanspruchnahme von Rechten und Diensten	0,00	-100	-100	-100	-100	-100
	7431000 Geschäftsauszahlungen	0,00	-1.200	-1.000	-1.000	-1.000	-1.000
	7442000 Abzugsfähige Vorsteuer	0,00	-5.000	-5.000	-5.000	-5.000	-5.000
	7443000 Umsatzsteuer-Zahllast	0,00	-1.500	-1.500	-1.500	-1.500	-1.500
17.	= Summe der Auszahlungen aus laufender Verwaltungstätigkeit	0,00	-131.200	-124.600	-123.100	-124.600	-129.700
18.	= Saldo aus laufender Verwaltungstätigkeit	0,00	-97.700	-88.100	-86.600	-88.100	-93.200
19.	+ Zuwendungen für Investitionstätigkeit	0,00	2.500	0	0	0	0
	6811000 Investitionszuweisungen vom Land	0,00	0	0	0	0	0
	6818000 Investitionszuschüsse von übrigen Bereichen	0,00	2.500	0	0	0	0
21.	+ Veräußerung von Sachvermögen	0,00	0	0	0	0	0
	6831100 Einzahlungen aus der Veräußerung von Vermögensgegenständen über 1.000,- Euro	0,00	0	0	0	0	0
	6831200 Einzahlungen aus der Veräußerung von Vermögensgegenständen über 150,- bis 1.000,- Euro (Sammelposten)	0,00	0	0	0	0	0
23.	+ Sonstige Investitionstätigkeit	0,00	0	0	0	0	0
	6871000 Einzahlungen aus der Abwicklung von Baumaßnahmen	0,00	0	0	0	0	0
24.	= Summe der Einzahlungen aus Investitionstätigkeit	0,00	2.500	0	0	0	0
26.	- Baumaßnahmen	0,00	0	-12.000	-12.000	0	0
	7871000 Auszahlungen für Hochbaumaßnahmen	0,00	0	-12.000	-12.000	0	0
27.	- Erwerb von beweglichem Sachvermögen	0,00	-13.000	-4.000	-1.000	-1.000	-1.000



Produkthaushalt 2012

Gemeinde: 00 Stadt Wittingen

Datum: 20.04.2012

Uhrzeit: 11:42:46

Fachbereich 3200 Hochbau
Produkt 42412 Freizeitanlage Strandbad Knesebeck

Teilfinanzhaushalt

Nr.	Ein- und Auszahlungsarten	Ergebnis 2010	Plan 2011	Plan 2012	Plan 2013	Plan 2014	Plan 2015
	7831100 Auszahlungen für den Erwerb von Vermögensgegenständen über 1.000 Euro und Sachgesamtheiten	0,00	-12.000	-3.000	0	0	0
	7831200 Auszahlungen für den Erwerb von Vermögensgegenständen über 150 Euro bis 1.000 Euro (Sammelposten)	0,00	-1.000	-1.000	-1.000	-1.000	-1.000
29.	- Aktivierbare Zuwendungen	0,00	0	0	0	0	0
	7811000 Zuweisungen und Zuschüsse für Investitionen vom Land	0,00	0	0	0	0	0
31.	= Summe der Auszahlungen aus Investitionstätigkeit	0,00	-13.000	-16.000	-13.000	-1.000	-1.000
32.	= Saldo aus Investitionstätigkeit	0,00	-10.500	-16.000	-13.000	-1.000	-1.000
33.	= Finanzmittelüberschuss/-fehlbetrag	0,00	-108.200	-104.100	-99.600	-89.100	-94.200
37.	= Saldo aus Zeile 33 und 36	0,00	-108.200	-104.100	-99.600	-89.100	-94.200

Teilfinanzhaushalt (Investitionen)

Nr.	Ein- und Auszahlungsarten	Ergebnis 2010	Plan 2011	Plan 2012	Plan 2013	Plan 2014	Plan 2015
1.	+ Einzahlungen aus Investitionszuwendungen	0,00	2.500	0	0	0	0
	6811000 Investitionszuweisungen vom Land	0,00	0	0	0	0	0
	6818000 Investitionszuschüsse von übrigen Bereichen	0,00	2.500	0	0	0	0
3.	+ Einzahlungen aus der Veräußerung von beweglichen Vermögensgegenständen oberhalb der Wertgrenze von 150 Euro	0,00	0	0	0	0	0
	6831100 Einzahlungen aus der Veräußerung von Vermögensgegenständen über 1.000,- Euro	0,00	0	0	0	0	0
	6831200 Einzahlungen aus der Veräußerung von Vermögensgegenständen über 150,- bis 1.000,- Euro (Sammelposten)	0,00	0	0	0	0	0
5.	+ Einzahlungen aus der Abwicklung von Baumaßnahmen	0,00	0	0	0	0	0
	6871000 Einzahlungen aus der Abwicklung von Baumaßnahmen	0,00	0	0	0	0	0
9.	= Einzahlungen aus Investitionstätigkeit	0,00	2.500	0	0	0	0
10.	- Zuweisungen und Zuschüsse für Investitionen	0,00	0	0	0	0	0
	7811000 Zuweisungen und Zuschüsse für Investitionen vom Land	0,00	0	0	0	0	0
12.	- Auszahlungen für den Erwerb von beweglichen Vermögensgegenständen oberhalb der Wertgrenze von 150 Euro	0,00	13.000	4.000	1.000	1.000	1.000
	7831100 Auszahlungen für den Erwerb von Vermögensgegenständen über 1.000 Euro und Sachgesamtheiten	0,00	12.000	3.000	0	0	0
	7831200 Auszahlungen für den Erwerb von Vermögensgegenständen über 150 Euro bis 1.000 Euro (Sammelposten)	0,00	1.000	1.000	1.000	1.000	1.000
14.	- Baumaßnahmen	0,00	0	12.000	12.000	0	0
	7871000 Auszahlungen für Hochbaumaßnahmen	0,00	0	12.000	12.000	0	0
17.	= Auszahlungen aus Investitionstätigkeit	0,00	13.000	16.000	13.000	1.000	1.000
18.	= Saldo aus Investitionstätigkeit	0,00	-10.500	-16.000	-13.000	-1.000	-1.000



Produkthaushalt 2012

Gemeinde: 00 Stadt Wittingen

Datum: 20.04.2012

Uhrzeit: 11:42:46

Fachbereich 3200 Hochbau
Produkt 42413 Schwimmhalle Knesebeck

Produktverantwortlich

Frau Benecke

Rechtsgrundlage

politische Beschlüsse, Benutzungsordnung

Personalgestellung

1,45

Produktaufgaben

Betriebsführung des Bades: Arbeiten im Zusammenhang mit der Bereitstellung der Schwimmhalle, Betreuung der techn. Anlagen, Beckenaufsicht, Reinigungsarbeiten, Planung des mittelfristigen Unterhaltungs- und Sanierungsbedarfes

Zielvorgaben

Die Stadt Wittingen unterhält zur Förderung des Sports und zur Gesunderhaltung eine beheizte Schwimmhalle.

Sie achtet regelmäßig darauf, dass hinsichtlich Betriebsführung und Angebot insbesondere bei der Gestaltung der Eintrittspreise, die familienfreundlich und sozial ausgewogen sein sollen, eine größtmögliche Auslastung erreicht wird.

Hierzu sollen spezielle Angebote entwickelt werden, die geeignet sind unterschiedliche Personengruppen als Besucherinnen und Besucher zu binden und weitere zu gewinnen.

Kennzahlen

Anzahl der Besucher pro Saison

Teilergebnishaushalt

Nr.	Ertrags- und Aufwandsarten	Ergebnis 2010	Plan 2011	Plan 2012	Plan 2013	Plan 2014	Plan 2015
5.	+ Öffentlich-rechtliche Entgelte, außer Beiträge und ähnliche Entgelte für Investitionstätigkeit	0,00	12.000	15.000	15.000	15.000	15.000
	<i>3321000 Benutzungsgebühren und ähnliche Entgelte</i>	<i>0,00</i>	<i>12.000</i>	<i>15.000</i>	<i>15.000</i>	<i>15.000</i>	<i>15.000</i>
6.	+ Privatrechtliche Entgelte	0,00	3.000	100	100	100	100
	<i>3411000 Mieten und Pachten</i>	<i>0,00</i>	<i>0</i>	<i>0</i>	<i>0</i>	<i>0</i>	<i>0</i>
	<i>3461000 Sonstige privatrechtliche Leistungsentgelte</i>	<i>0,00</i>	<i>3.000</i>	<i>100</i>	<i>100</i>	<i>100</i>	<i>100</i>
11.	+ Sonstige ordentliche Erträge	0,00	500	500	500	500	500
	<i>3582000 Erträge aus der Auflösung oder Herabsetzung von Rückstellungen</i>	<i>0,00</i>	<i>500</i>	<i>500</i>	<i>500</i>	<i>500</i>	<i>500</i>
12.	= Summe ordentliche Erträge	0,00	15.500	15.600	15.600	15.600	15.600
13.	- Personalaufwendungen	0,00	-66.800	-67.100	-68.800	-69.900	-71.200
	<i>4011000 Dienstaufwendungen Beamte</i>	<i>0,00</i>	<i>-1.400</i>	<i>-1.400</i>	<i>-1.400</i>	<i>-1.400</i>	<i>-1.500</i>
	<i>4012000 Dienstaufwendungen tariflich Beschäftigte</i>	<i>0,00</i>	<i>-48.300</i>	<i>-48.500</i>	<i>-50.000</i>	<i>-51.000</i>	<i>-52.000</i>
	<i>4019000 Dienstaufwendungen sonstige Beschäftigte</i>	<i>0,00</i>	<i>0</i>	<i>0</i>	<i>0</i>	<i>0</i>	<i>0</i>
	<i>4021000 Beiträge zu Versorgungskassen Beamte</i>	<i>0,00</i>	<i>-1.000</i>	<i>-1.000</i>	<i>-1.000</i>	<i>-1.000</i>	<i>-1.000</i>
	<i>4022000 Beiträge zu Versorgungskassen tariflich Beschäftigte</i>	<i>0,00</i>	<i>-4.900</i>	<i>-4.900</i>	<i>-5.000</i>	<i>-5.100</i>	<i>-5.200</i>
	<i>4032000 Beiträge zur gesetzlichen Sozialversicherung tariflich Beschäftigte</i>	<i>0,00</i>	<i>-9.900</i>	<i>-10.000</i>	<i>-10.100</i>	<i>-10.100</i>	<i>-10.200</i>
	<i>4041000 Beihilfen und Unterstützungsleistungen für Beamte und Arbeitnehmer</i>	<i>0,00</i>	<i>-700</i>	<i>-700</i>	<i>-700</i>	<i>-700</i>	<i>-700</i>
	<i>4051000 Zuführungen zu Pensionsrückstellungen für Beamte und Arbeitnehmer</i>	<i>0,00</i>	<i>-600</i>	<i>-600</i>	<i>-600</i>	<i>-600</i>	<i>-600</i>
15.	- Aufwendungen für Sach- und Dienstleistungen	0,00	-37.900	-44.900	-44.900	-44.900	-44.900
	<i>4211000 Unterhaltung der Grundstücke und baulichen Anlagen</i>	<i>0,00</i>	<i>-7.500</i>	<i>-5.000</i>	<i>-5.000</i>	<i>-5.000</i>	<i>-5.000</i>
	<i>4221000 Unterhaltung des sonstigen beweglichen Vermögens</i>	<i>0,00</i>	<i>-400</i>	<i>-400</i>	<i>-400</i>	<i>-400</i>	<i>-400</i>
	<i>4222000 Erwerb geringwertiger Vermögensgegenstände</i>	<i>0,00</i>	<i>-500</i>	<i>-500</i>	<i>-500</i>	<i>-500</i>	<i>-500</i>
	<i>4241000 Bewirtschaftung der Grundstücke und baulichen Anlagen</i>	<i>0,00</i>	<i>-29.500</i>	<i>-4.000</i>	<i>-4.000</i>	<i>-4.000</i>	<i>-4.000</i>
	<i>4271000 Besondere Verwaltungs- und Betriebsaufwendungen</i>	<i>0,00</i>	<i>0</i>	<i>-35.000</i>	<i>-35.000</i>	<i>-35.000</i>	<i>-35.000</i>
16.	- Abschreibungen	0,00	-15.500	-15.500	-15.500	-15.500	-15.500



Produkthaushalt 2012

Gemeinde: 00 Stadt Wittingen

Datum: 20.04.2012

Uhrzeit: 11:42:46

Fachbereich 3200 Hochbau
Produkt 42413 Schwimmhalle Knesebeck

Teilergebnishaushalt

Nr.	Ertrags- und Aufwandsarten	Ergebnis 2010	Plan 2011	Plan 2012	Plan 2013	Plan 2014	Plan 2015
	<i>4711300 Afa auf Gebäude</i>	<i>0,00</i>	<i>-15.500</i>	<i>-15.500</i>	<i>-15.500</i>	<i>-15.500</i>	<i>-15.500</i>
19.	- Sonstige ordentliche Aufwendungen	0,00	-400	-400	-400	-400	-400
	<i>4431000 Geschäftsaufwendungen</i>	<i>0,00</i>	<i>-400</i>	<i>-400</i>	<i>-400</i>	<i>-400</i>	<i>-400</i>
20.	= Summe ordentliche Aufwendungen	0,00	-120.600	-127.900	-129.600	-130.700	-132.000
21.	= Ordentliches Ergebnis	0,00	-105.100	-112.300	-114.000	-115.100	-116.400
25.	= Jahresergebnis	0,00	-105.100	-112.300	-114.000	-115.100	-116.400
26.	+ Erträge aus internen Leistungsbeziehungen	0,00	0	0	0	0	0
	<i>3811000 Erträge aus internen Leistungsbeziehungen</i>	<i>0,00</i>	<i>0</i>	<i>0</i>	<i>0</i>	<i>0</i>	<i>0</i>
27.	- Aufwendungen aus internen Leistungsbeziehungen	0,00	0	0	0	0	0
	<i>4811000 Aufwendungen aus internen Leistungsbeziehungen</i>	<i>0,00</i>	<i>0</i>	<i>0</i>	<i>0</i>	<i>0</i>	<i>0</i>
29.	= Ergebnis unter Berücksichtigung der internen Leistungsbeziehungen	0,00	-105.100	-112.300	-114.000	-115.100	-116.400

Teilfinanzhaushalt

Nr.	Ein- und Auszahlungsarten	Ergebnis 2010	Plan 2011	Plan 2012	Plan 2013	Plan 2014	Plan 2015
4.	+ Öffentlich-rechtliche Entgelte	0,00	12.000	15.000	15.000	15.000	15.000
	<i>6321000 Benutzungsgebühren und ähnliche Entgelte</i>	<i>0,00</i>	<i>12.000</i>	<i>15.000</i>	<i>15.000</i>	<i>15.000</i>	<i>15.000</i>
5.	+ Privatrechtliche Entgelte	0,00	3.000	100	100	100	100
	<i>6411000 Mieten und Pachten</i>	<i>0,00</i>	<i>0</i>	<i>0</i>	<i>0</i>	<i>0</i>	<i>0</i>
	<i>6461000 Sonstige privatrechtliche Leistungsentgelte</i>	<i>0,00</i>	<i>3.000</i>	<i>100</i>	<i>100</i>	<i>100</i>	<i>100</i>
9.	+ Sonstige haushaltswirksame Einzahlungen	0,00	11.500	11.500	11.500	11.500	11.500
	<i>6522000 Einzahlungen aus erhaltener Umsatzsteuer</i>	<i>0,00</i>	<i>1.500</i>	<i>1.500</i>	<i>1.500</i>	<i>1.500</i>	<i>1.500</i>
	<i>6523000 Einzahlungen aus der Erstattung von Vorsteuern</i>	<i>0,00</i>	<i>10.000</i>	<i>10.000</i>	<i>10.000</i>	<i>10.000</i>	<i>10.000</i>
10.	= Summe der Einzahlungen aus laufender Verwaltungstätigkeit	0,00	26.500	26.600	26.600	26.600	26.600
11.	- Personalauszahlungen	0,00	-66.200	-66.500	-68.200	-69.300	-70.600
	<i>7011000 Dienstausszahlungen Beamte</i>	<i>0,00</i>	<i>-1.400</i>	<i>-1.400</i>	<i>-1.400</i>	<i>-1.400</i>	<i>-1.500</i>
	<i>7012000 Dienstausszahlungen tariflich Beschäftigte</i>	<i>0,00</i>	<i>-48.300</i>	<i>-48.500</i>	<i>-50.000</i>	<i>-51.000</i>	<i>-52.000</i>
	<i>7019000 Sonstige Beschäftigungsauszahlungen</i>	<i>0,00</i>	<i>0</i>	<i>0</i>	<i>0</i>	<i>0</i>	<i>0</i>
	<i>7021000 Beiträge zu Versorgungskassen für Beamte</i>	<i>0,00</i>	<i>-1.000</i>	<i>-1.000</i>	<i>-1.000</i>	<i>-1.000</i>	<i>-1.000</i>
	<i>7022000 Beiträge zu Versorgungskassen für tarifliche Beschäftigte</i>	<i>0,00</i>	<i>-4.900</i>	<i>-4.900</i>	<i>-5.000</i>	<i>-5.100</i>	<i>-5.200</i>
	<i>7032000 Beiträge zur gesetzlichen Sozialversicherung für tariflich Beschäftigte</i>	<i>0,00</i>	<i>-9.900</i>	<i>-10.000</i>	<i>-10.100</i>	<i>-10.100</i>	<i>-10.200</i>
	<i>7041000 Beihilfen, Unterstützungsleistungen für Beamte und Arbeitnehmer</i>	<i>0,00</i>	<i>-700</i>	<i>-700</i>	<i>-700</i>	<i>-700</i>	<i>-700</i>
13.	- Auszahlungen für Sach- und Dienstleistungen und für geringwertige Vermögensgegenstände	0,00	-37.900	-44.900	-44.900	-44.900	-44.900
	<i>7211000 Unterhaltung der Grundstücke und baulichen Anlagen</i>	<i>0,00</i>	<i>-7.500</i>	<i>-5.000</i>	<i>-5.000</i>	<i>-5.000</i>	<i>-5.000</i>
	<i>7221000 Unterhaltung des sonstigen beweglichen Vermögens</i>	<i>0,00</i>	<i>-400</i>	<i>-400</i>	<i>-400</i>	<i>-400</i>	<i>-400</i>
	<i>7222000 Erwerb geringwertiger Vermögensgegenstände</i>	<i>0,00</i>	<i>-500</i>	<i>-500</i>	<i>-500</i>	<i>-500</i>	<i>-500</i>
	<i>7241000 Bewirtschaftung der Grundstücke und baulichen Anlagen</i>	<i>0,00</i>	<i>-29.500</i>	<i>-4.000</i>	<i>-4.000</i>	<i>-4.000</i>	<i>-4.000</i>
	<i>7271000 Besondere Verwaltungs- und Betriebsauszahlungen</i>	<i>0,00</i>	<i>0</i>	<i>-35.000</i>	<i>-35.000</i>	<i>-35.000</i>	<i>-35.000</i>
16.	- sonstige haushaltswirksame Auszahlungen	0,00	-11.900	-11.900	-11.900	-11.900	-11.900
	<i>7431000 Geschäftsauszahlungen</i>	<i>0,00</i>	<i>-400</i>	<i>-400</i>	<i>-400</i>	<i>-400</i>	<i>-400</i>



Produkthaushalt 2012

Gemeinde: 00 Stadt Wittingen

Datum: 20.04.2012

Uhrzeit: 11:42:46

Fachbereich 3200 Hochbau
Produkt 42413 Schwimmhalle Knesebeck

Teilfinanzhaushalt

Nr.	Ein- und Auszahlungsarten	Ergebnis 2010	Plan 2011	Plan 2012	Plan 2013	Plan 2014	Plan 2015
	7442000 Abzugsfähige Vorsteuer	0,00	-10.000	-10.000	-10.000	-10.000	-10.000
	7443000 Umsatzsteuer-Zahllast	0,00	-1.500	-1.500	-1.500	-1.500	-1.500
17.	= Summe der Auszahlungen aus laufender Verwaltungstätigkeit	0,00	-116.000	-123.300	-125.000	-126.100	-127.400
18.	= Saldo aus laufender Verwaltungstätigkeit	0,00	-89.500	-96.700	-98.400	-99.500	-100.800
21.	+ Veräußerung von Sachvermögen	0,00	0	0	0	0	0
	6831200 Einzahlungen aus der Veräußerung von Vermögensgegenständen über 150,- bis 1.000,- Euro (Sammelposten)	0,00	0	0	0	0	0
27.	- Erwerb von beweglichem Sachvermögen	0,00	0	-1.000	-1.000	-1.000	-1.000
	7831200 Auszahlungen für den Erwerb von Vermögensgegenständen über 150 Euro bis 1.000 Euro (Sammelposten)	0,00	0	-1.000	-1.000	-1.000	-1.000
31.	= Summe der Auszahlungen aus Investitionstätigkeit	0,00	0	-1.000	-1.000	-1.000	-1.000
32.	= Saldo aus Investitionstätigkeit	0,00	0	-1.000	-1.000	-1.000	-1.000
33.	= Finanzmittelüberschuss/-fehlbetrag	0,00	-89.500	-97.700	-99.400	-100.500	-101.800
37.	= Saldo aus Zeile 33 und 36	0,00	-89.500	-97.700	-99.400	-100.500	-101.800

Teilfinanzhaushalt (Investitionen)

Nr.	Ein- und Auszahlungsarten	Ergebnis 2010	Plan 2011	Plan 2012	Plan 2013	Plan 2014	Plan 2015
3.	+ Einzahlungen aus der Veräußerung von beweglichen Vermögensgegenständen oberhalb der Wertgrenze von 150 Euro	0,00	0	0	0	0	0
	6831200 Einzahlungen aus der Veräußerung von Vermögensgegenständen über 150,- bis 1.000,- Euro (Sammelposten)	0,00	0	0	0	0	0
12.	- Auszahlungen für den Erwerb von beweglichen Vermögensgegenständen oberhalb der Wertgrenze von 150 Euro	0,00	0	1.000	1.000	1.000	1.000
	7831200 Auszahlungen für den Erwerb von Vermögensgegenständen über 150 Euro bis 1.000 Euro (Sammelposten)	0,00	0	1.000	1.000	1.000	1.000
17.	= Auszahlungen aus Investitionstätigkeit	0,00	0	1.000	1.000	1.000	1.000
18.	= Saldo aus Investitionstätigkeit	0,00	0	-1.000	-1.000	-1.000	-1.000



Produkthaushalt 2012

Gemeinde: 00 Stadt Wittingen

Datum: 20.04.2012

Uhrzeit: 11:42:46

Fachbereich 3200 Hochbau
Produkt 42420 Saunen

Produktverantwortlich

Frau Benecke

Rechtsgrundlage

politische Beschlüsse, vertragliche Vereinbarungen

Personalgestellung

0,13

Produktaufgaben

Zur Verfügungstellung von Räumlichkeiten. Kostenabrechnung mit den Versorgungsunternehmen und den Betreibern der Saunen.

Zielvorgaben

Die Stadt Wittingen stellt für den Betrieb von Saunen in Knesebeck und Wittingen Räumlichkeiten zur Verfügung um das Freizeitangebot innerhalb des Stadtgebietes zu erhöhen und zur Gesundheitsförderung. Der Betrieb der Saunen soll dabei für die Stadt kostendeckend sein.

Kennzahlen

Kostendeckungsgrad der Saunen pro Jahr

Teilergebnishaushalt

Nr.	Ertrags- und Aufwandsarten	Ergebnis 2010	Plan 2011	Plan 2012	Plan 2013	Plan 2014	Plan 2015
5.	+ Öffentlich-rechtliche Entgelte, außer Beiträge und ähnliche Entgelte für Investitionstätigkeit	0,00	0	0	0	0	0
	3321000 Benutzungsgebühren und ähnliche Entgelte	0,00	0	0	0	0	0
6.	+ Privatrechtliche Entgelte	0,00	9.200	0	9.200	9.200	0
	3411000 Mieten und Pachten	0,00	9.200	0	9.200	9.200	0
	3461000 Sonstige privatrechtliche Leistungsentgelte	0,00	0	0	0	0	0
11.	+ Sonstige ordentliche Erträge	0,00	500	500	500	500	500
	3582000 Erträge aus der Auflösung oder Herabsetzung von Rückstellungen	0,00	500	500	500	500	500
12.	= Summe ordentliche Erträge	0,00	9.700	500	9.700	9.700	500
13.	- Personalaufwendungen	0,00	-6.300	-7.200	-7.300	-7.400	-7.500
	4011000 Dienstaufwendungen Beamte	0,00	-500	-500	-500	-500	-500
	4012000 Dienstaufwendungen tariflich Beschäftigte	0,00	-3.800	-4.400	-4.500	-4.600	-4.700
	4019000 Dienstaufwendungen sonstige Beschäftigte	0,00	0	0	0	0	0
	4021000 Beiträge zu Versorgungskassen Beamte	0,00	-400	-400	-400	-400	-400
	4022000 Beiträge zu Versorgungskassen tariflich Beschäftigte	0,00	-400	-500	-500	-500	-500
	4032000 Beiträge zur gesetzlichen Sozialversicherung tariflich Beschäftigte	0,00	-800	-1.000	-1.000	-1.000	-1.000
	4041000 Beihilfen und Unterstützungsleistungen für Beamte und Arbeitnehmer	0,00	-200	-200	-200	-200	-200
	4051000 Zuführungen zu Pensionsrückstellungen für Beamte und Arbeitnehmer	0,00	-200	-200	-200	-200	-200
15.	- Aufwendungen für Sach- und Dienstleistungen	0,00	-9.000	-22.200	-12.200	-12.200	-12.200
	4211000 Unterhaltung der Grundstücke und baulichen Anlagen	0,00	0	-10.000	0	0	0
	Malerarbeiten, Vertäfelung abbauen, Mauerwerkssanierung						
	4221000 Unterhaltung des sonstigen beweglichen Vermögens	0,00	0	0	0	0	0
	4231000 Mieten und Pachten	0,00	0	0	0	0	0
	4241000 Bewirtschaftung der Grundstücke und baulichen Anlagen	0,00	-9.000	-200	-200	-200	-200
	4271000 Besondere Verwaltungs- und Betriebsaufwendungen	0,00	0	-12.000	-12.000	-12.000	-12.000
16.	- Abschreibungen	0,00	-200	-200	-200	-200	-200
	4711300 Afa auf Gebäude	0,00	-200	-200	-200	-200	-200
19.	- Sonstige ordentliche Aufwendungen	0,00	0	0	0	0	0



Produkthaushalt 2012

Gemeinde: 00 Stadt Wittingen

Datum: 20.04.2012

Uhrzeit: 11:42:46

Fachbereich 3200 Hochbau
Produkt 42420 Saunen

Teilergebnishaushalt

Nr.	Ertrags- und Aufwandsarten	Ergebnis 2010	Plan 2011	Plan 2012	Plan 2013	Plan 2014	Plan 2015
	4429000 Sonstige Aufwendungen für die Inanspruchnahme von Rechten und Diensten	0,00	0	0	0	0	0
	4431000 Geschäftsaufwendungen	0,00	0	0	0	0	0
20.	= Summe ordentliche Aufwendungen	0,00	-15.500	-29.600	-19.700	-19.800	-19.900
21.	= Ordentliches Ergebnis	0,00	-5.800	-29.100	-10.000	-10.100	-19.400
25.	= Jahresergebnis	0,00	-5.800	-29.100	-10.000	-10.100	-19.400
26.	+ Erträge aus internen Leistungsbeziehungen	0,00	0	0	0	0	0
	3811000 Erträge aus internen Leistungsbeziehungen	0,00	0	0	0	0	0
27.	- Aufwendungen aus internen Leistungsbeziehungen	0,00	0	0	0	0	0
	4811000 Aufwendungen aus internen Leistungsbeziehungen	0,00	0	0	0	0	0
29.	= Ergebnis unter Berücksichtigung der internen Leistungsbeziehungen	0,00	-5.800	-29.100	-10.000	-10.100	-19.400

Teilfinanzhaushalt

Nr.	Ein- und Auszahlungsarten	Ergebnis 2010	Plan 2011	Plan 2012	Plan 2013	Plan 2014	Plan 2015
4.	+ Öffentlich-rechtliche Entgelte	0,00	0	0	0	0	0
	6321000 Benutzungsgebühren und ähnliche Entgelte	0,00	0	0	0	0	0
5.	+ Privatrechtliche Entgelte	0,00	9.200	0	9.200	9.200	0
	6411000 Mieten und Pachten	0,00	9.200	0	9.200	9.200	0
	6461000 Sonstige privatrechtliche Leistungsentgelte	0,00	0	0	0	0	0
9.	+ Sonstige haushaltswirksame Einzahlungen	0,00	1.800	1.800	1.800	1.800	1.800
	6522000 Einzahlungen aus erhaltener Umsatzsteuer	0,00	800	800	800	800	800
	6523000 Einzahlungen aus der Erstattung von Vorsteuern	0,00	1.000	1.000	1.000	1.000	1.000
10.	= Summe der Einzahlungen aus laufender Verwaltungstätigkeit	0,00	11.000	1.800	11.000	11.000	1.800
11.	- Personalauszahlungen	0,00	-6.100	-7.000	-7.100	-7.200	-7.300
	7011000 Dienstausszahlungen Beamte	0,00	-500	-500	-500	-500	-500
	7012000 Dienstausszahlungen tariflich Beschäftigte	0,00	-3.800	-4.400	-4.500	-4.600	-4.700
	7019000 Sonstige Beschäftigungsauszahlungen	0,00	0	0	0	0	0
	7021000 Beiträge zu Versorgungskassen für Beamte	0,00	-400	-400	-400	-400	-400
	7022000 Beiträge zu Versorgungskassen für tarifliche Beschäftigte	0,00	-400	-500	-500	-500	-500
	7032000 Beiträge zur gesetzlichen Sozialversicherung für tariflich Beschäftigte	0,00	-800	-1.000	-1.000	-1.000	-1.000
	7041000 Beihilfen, Unterstützungsleistungen für Beamte und Arbeitnehmer	0,00	-200	-200	-200	-200	-200
13.	- Auszahlungen für Sach- und Dienstleistungen und für geringwertige Vermögensgegenstände	0,00	-9.000	-22.200	-12.200	-12.200	-12.200
	7211000 Unterhaltung der Grundstücke und baulichen Anlagen	0,00	0	-10.000	0	0	0
	7221000 Unterhaltung des sonstigen beweglichen Vermögens	0,00	0	0	0	0	0
	7231000 Mieten und Pachten	0,00	0	0	0	0	0
	7241000 Bewirtschaftung der Grundstücke und baulichen Anlagen	0,00	-9.000	-200	-200	-200	-200
	7271000 Besondere Verwaltungs- und Betriebsauszahlungen	0,00	0	-12.000	-12.000	-12.000	-12.000
16.	- sonstige haushaltswirksame Auszahlungen	0,00	-1.800	-1.800	-1.800	-1.800	-1.800
	7429000 Sonstige Auszahlungen für die Inanspruchnahme von Rechten und Diensten	0,00	0	0	0	0	0



Produkthaushalt 2012

Gemeinde: 00 Stadt Wittingen

Datum: 20.04.2012
Uhrzeit: 11:42:46

Fachbereich 3200 Hochbau
Produkt 42420 Saunen

Teilfinanzhaushalt

Nr.	Ein- und Auszahlungsarten	Ergebnis 2010	Plan 2011	Plan 2012	Plan 2013	Plan 2014	Plan 2015
	7431000 Geschäftsauszahlungen	0,00	0	0	0	0	0
	7442000 Abzugsfähige Vorsteuer	0,00	-1.000	-1.000	-1.000	-1.000	-1.000
	7443000 Umsatzsteuer-Zahllast	0,00	-800	-800	-800	-800	-800
17.	= Summe der Auszahlungen aus laufender Verwaltungstätigkeit	0,00	-16.900	-31.000	-21.100	-21.200	-21.300
18.	= Saldo aus laufender Verwaltungstätigkeit	0,00	-5.900	-29.200	-10.100	-10.200	-19.500
33.	= Finanzmittelüberschuss/-fehlbetrag	0,00	-5.900	-29.200	-10.100	-10.200	-19.500
37.	= Saldo aus Zeile 33 und 36	0,00	-5.900	-29.200	-10.100	-10.200	-19.500



Produkthaushalt 2012

Gemeinde: 00 Stadt Wittingen

Datum: 20.04.2012

Uhrzeit: 11:42:46

Fachbereich 3200 Hochbau
Produkt 52101 Allgemeine Bauangelegenheiten

Produktverantwortlich

FBL Herr Zaft

Rechtsgrundlage

NBauO

Personalgestellung

0,3

Produktaufgaben

Erstellung von Stellungnahmen nach der NBau=

Prüfung von Vorkaufsrechten

Zielvorgaben

Schnellstmögliche Prüfung von Vorkaufsrechten

Kennzahlen

Anzahl der Vorkaufsrechte

Teilergebnishaushalt

Nr.	Ertrags- und Aufwandsarten	Ergebnis 2010	Plan 2011	Plan 2012	Plan 2013	Plan 2014	Plan 2015
5.	+ Öffentlich-rechtliche Entgelte, außer Beiträge und ähnliche Entgelte für Investitionstätigkeit <i>3311000 Verwaltungsgebühren</i>	0,00	3.300	2.500	2.500	2.500	2.500
6.	+ Privatrechtliche Entgelte <i>3461000 Sonstige privatrechtliche Leistungsentgelte</i>	0,00	0	0	0	0	0
8.	+ Zinsen und ähnliche Finanzerträge <i>3618000 Zinserträge vom sonstigen inländischen Bereich</i>	0,00	3.000	0	0	0	0
11.	+ Sonstige ordentliche Erträge <i>3582000 Erträge aus der Auflösung oder Herabsetzung von Rückstellungen</i>	0,00	800	800	800	800	800
12.	= Summe ordentliche Erträge	0,00	7.100	3.300	3.300	3.300	3.300
13.	- Personalaufwendungen <i>4011000 Dienstausschüttungen Beamte</i> <i>4012000 Dienstausschüttungen tariflich Beschäftigte</i> <i>4021000 Beiträge zu Versorgungskassen für Beamte</i> <i>4022000 Beiträge zu Versorgungskassen für tarifliche Beschäftigte</i> <i>4032000 Beiträge zur gesetzlichen Sozialversicherung für tariflich Beschäftigte</i> <i>4041000 Beihilfen, Unterstützungsleistungen für Beamte und Arbeitnehmer</i> <i>4051000 Zuführungen zu Pensionsrückstellungen für Beamte und Arbeitnehmer</i>	0,00	-17.700	-19.600	-19.900	-20.100	-20.700
15.	- Aufwendungen für Sach- und Dienstleistungen <i>4221000 Unterhaltung des sonstigen beweglichen Vermögens</i> <i>4241000 Bewirtschaftung der Grundstücke und baulichen Anlagen</i> <i>4261000 Besondere Aufwendungen für Beschäftigte</i>	0,00	-900	-2.100	-600	-600	-600
19.	- Sonstige ordentliche Aufwendungen <i>4431000 Geschäftsaufwendung</i>	0,00	-8.300	-1.500	-1.500	-1.500	-1.500
20.	= Summe ordentliche Aufwendungen	0,00	-26.900	-23.200	-22.000	-22.200	-22.800
21.	= Ordentliches Ergebnis	0,00	-19.800	-19.900	-18.700	-18.900	-19.500
25.	= Jahresergebnis	0,00	-19.800	-19.900	-18.700	-18.900	-19.500
26.	+ Erträge aus internen Leistungsbeziehungen <i>3811000 Erträge aus internen Leistungsbeziehungen</i>	0,00	0	0	0	0	0
27.	- Aufwendungen aus internen Leistungsbeziehungen <i>4811000 Aufwendungen aus internen Leistungsbeziehungen</i>	0,00	0	0	0	0	0



Produkthaushalt 2012

Gemeinde: 00 Stadt Wittingen

Datum: 20.04.2012

Uhrzeit: 11:42:47

Fachbereich 3200 Hochbau
Produkt 52101 Allgemeine Bauangelegenheiten

Teilergebnishaushalt

Nr.	Ertrags- und Aufwandsarten	Ergebnis 2010	Plan 2011	Plan 2012	Plan 2013	Plan 2014	Plan 2015
29.	= Ergebnis unter Berücksichtigung der internen Leistungsbeziehungen	0,00	-19.800	-19.900	-18.700	-18.900	-19.500

Teilfinanzhaushalt

Nr.	Ein- und Auszahlungsarten	Ergebnis 2010	Plan 2011	Plan 2012	Plan 2013	Plan 2014	Plan 2015
4.	+ Öffentlich-rechtliche Entgelte	0,00	3.300	2.500	2.500	2.500	2.500
	<i>6311000 Verwaltungsgebühren</i>	<i>0,00</i>	<i>3.300</i>	<i>2.500</i>	<i>2.500</i>	<i>2.500</i>	<i>2.500</i>
5.	+ Privatrechtliche Entgelte	0,00	0	0	0	0	0
	<i>6461000 Sonstige privatrechtliche Leistungsentgelte</i>	<i>0,00</i>	<i>0</i>	<i>0</i>	<i>0</i>	<i>0</i>	<i>0</i>
7.	+ Zinsen und ähnliche Einzahlungen	0,00	3.000	0	0	0	0
	<i>6618000 Zinseinzahlungen vom sonstiger inländischen Bereich</i>	<i>0,00</i>	<i>3.000</i>	<i>0</i>	<i>0</i>	<i>0</i>	<i>0</i>
10.	= Summe der Einzahlungen aus laufender Verwaltungstätigkeit	0,00	6.300	2.500	2.500	2.500	2.500
11.	- Personalauszahlungen	0,00	-16.700	-18.600	-18.900	-19.100	-19.700
	<i>7011000 Dienstaussahlungen Beamte</i>	<i>0,00</i>	<i>-2.300</i>	<i>-2.300</i>	<i>-2.300</i>	<i>-2.300</i>	<i>-2.400</i>
	<i>7012000 Dienstaussahlungen tariflich Beschäftigte</i>	<i>0,00</i>	<i>-9.400</i>	<i>-10.800</i>	<i>-11.100</i>	<i>-11.300</i>	<i>-11.600</i>
	<i>7021000 Beiträge zu Versorgungskassen für Beamte</i>	<i>0,00</i>	<i>-1.600</i>	<i>-1.700</i>	<i>-1.700</i>	<i>-1.700</i>	<i>-1.800</i>
	<i>7022000 Beiträge zu Versorgungskassen für tarifliche Bechäftigte</i>	<i>0,00</i>	<i>-1.000</i>	<i>-1.100</i>	<i>-1.100</i>	<i>-1.100</i>	<i>-1.200</i>
	<i>7032000 Beiträge zur gesetzlichen Sozialversicherung für tariflich Beschäftigte</i>	<i>0,00</i>	<i>-2.000</i>	<i>-2.300</i>	<i>-2.300</i>	<i>-2.300</i>	<i>-2.300</i>
	<i>7041000 Beihilfen, Unterstützungsleistungen für Beamte und Arbeitnehmer</i>	<i>0,00</i>	<i>-400</i>	<i>-400</i>	<i>-400</i>	<i>-400</i>	<i>-400</i>
13.	- Auszahlungen für Sach- und Dienstleistungen und für geringwertige Vermögensgegenstände	0,00	-900	-2.100	-600	-600	-600
	<i>7221000 Unterhaltung des sonstigen beweglichen Vermögens</i>	<i>0,00</i>	<i>-100</i>	<i>-100</i>	<i>-100</i>	<i>-100</i>	<i>-100</i>
	<i>7241000 Bewirtschaftung der Grundstücke und baulichen Anlagen</i>	<i>0,00</i>	<i>-800</i>	<i>0</i>	<i>0</i>	<i>0</i>	<i>0</i>
	<i>7261000 Besondere Auszahlungen für Beschäftigte</i>	<i>0,00</i>	<i>0</i>	<i>-2.000</i>	<i>-500</i>	<i>-500</i>	<i>-500</i>
16.	- sonstige haushaltswirksame Auszahlungen	0,00	-8.300	-1.500	-1.500	-1.500	-1.500
	<i>7431000 Geschäftsauszahlungen</i>	<i>0,00</i>	<i>-8.300</i>	<i>-1.500</i>	<i>-1.500</i>	<i>-1.500</i>	<i>-1.500</i>
17.	= Summe der Auszahlungen aus laufender Verwaltungstätigkeit	0,00	-25.900	-22.200	-21.000	-21.200	-21.800
18.	= Saldo aus laufender Verwaltungstätigkeit	0,00	-19.600	-19.700	-18.500	-18.700	-19.300
33.	= Finanzmittelüberschuss/-fehlbetrag	0,00	-19.600	-19.700	-18.500	-18.700	-19.300
37.	= Saldo aus Zeile 33 und 36	0,00	-19.600	-19.700	-18.500	-18.700	-19.300



Produkthaushalt 2012

Gemeinde: 00 Stadt Wittingen

Datum: 20.04.2012

Uhrzeit: 11:42:47

Fachbereich 3200 Hochbau
Produkt 52201 Wohnungsbauförderung

Produktverantwortlich

FBL Herr Zaft

Rechtsgrundlage

BGB, Politische Beschlüsse

Personalgestellung

0,21

Produktaufgaben

Unterhaltung und Bewirtschaftung des eigenen Wohnungsbaues
Aufbau und Führung eines Baulückenkatasters

Zielvorgaben

Beratung von interessierten Bürgern bei der Bauplätzenfindung und von Wohnraum.

Teilergebnishaushalt

Nr.	Ertrags- und Aufwandsarten	Ergebnis 2010	Plan 2011	Plan 2012	Plan 2013	Plan 2014	Plan 2015
5.	+ Öffentlich-rechtliche Entgelte, außer Beiträge und ähnliche Entgelte für Investitionstätigkeit	0,00	1.100	0	0	0	0
	<i>3311000 Verwaltungsgebühren</i>	<i>0,00</i>	<i>1.100</i>	<i>0</i>	<i>0</i>	<i>0</i>	<i>0</i>
11.	+ Sonstige ordentliche Erträge	0,00	200	200	200	200	200
	<i>3582000 Erträge aus der Auflösung oder Herabsetzung von Rückstellungen</i>	<i>0,00</i>	<i>200</i>	<i>200</i>	<i>200</i>	<i>200</i>	<i>200</i>
12.	= Summe ordentliche Erträge	0,00	1.300	200	200	200	200
13.	- Personalaufwendungen	0,00	-11.400	-13.200	-13.500	-13.700	-13.900
	<i>4011000 Dienstausschüttungen Beamte</i>	<i>0,00</i>	<i>-500</i>	<i>-500</i>	<i>-500</i>	<i>-500</i>	<i>-500</i>
	<i>4012000 Dienstausschüttungen tariflich Beschäftigte</i>	<i>0,00</i>	<i>-7.700</i>	<i>-8.900</i>	<i>-9.200</i>	<i>-9.400</i>	<i>-9.500</i>
	<i>4021000 Beiträge zu Versorgungskassen für Beamte</i>	<i>0,00</i>	<i>-400</i>	<i>-400</i>	<i>-400</i>	<i>-400</i>	<i>-400</i>
	<i>4022000 Beiträge zu Versorgungskassen für tarifliche Beschäftigte</i>	<i>0,00</i>	<i>-800</i>	<i>-1.000</i>	<i>-1.000</i>	<i>-1.000</i>	<i>-1.100</i>
	<i>4032000 Beiträge zur gesetzlichen Sozialversicherung für tariflich Beschäftigte</i>	<i>0,00</i>	<i>-1.600</i>	<i>-1.900</i>	<i>-1.900</i>	<i>-1.900</i>	<i>-1.900</i>
	<i>4041000 Beihilfen, Unterstützungsleistungen für Beamte und Arbeitnehmer</i>	<i>0,00</i>	<i>-200</i>	<i>-300</i>	<i>-300</i>	<i>-300</i>	<i>-300</i>
	<i>4051000 Zuführungen zu Pensionsrückstellungen für Beamte und Arbeitnehmer</i>	<i>0,00</i>	<i>-200</i>	<i>-200</i>	<i>-200</i>	<i>-200</i>	<i>-200</i>
15.	- Aufwendungen für Sach- und Dienstleistungen	0,00	-800	-100	-100	-100	-100
	<i>4221000 Unterhaltung des sonstigen beweglichen Vermögens</i>	<i>0,00</i>	<i>-100</i>	<i>-100</i>	<i>-100</i>	<i>-100</i>	<i>-100</i>
	<i>4241000 Bewirtschaftung der Grundstücke und baulichen Anlagen</i>	<i>0,00</i>	<i>-700</i>	<i>0</i>	<i>0</i>	<i>0</i>	<i>0</i>
19.	- Sonstige ordentliche Aufwendungen	0,00	-1.300	-500	-500	-500	-500
	<i>4431000 Geschäftsauszahlungen</i>	<i>0,00</i>	<i>-1.300</i>	<i>-500</i>	<i>-500</i>	<i>-500</i>	<i>-500</i>
20.	= Summe ordentliche Aufwendungen	0,00	-13.500	-13.800	-14.100	-14.300	-14.500
21.	= Ordentliches Ergebnis	0,00	-12.200	-13.600	-13.900	-14.100	-14.300
25.	= Jahresergebnis	0,00	-12.200	-13.600	-13.900	-14.100	-14.300
26.	+ Erträge aus internen Leistungsbeziehungen	0,00	0	0	0	0	0
	<i>3811000 Erträge aus internen Leistungsbeziehungen</i>	<i>0,00</i>	<i>0</i>	<i>0</i>	<i>0</i>	<i>0</i>	<i>0</i>
27.	- Aufwendungen aus internen Leistungsbeziehungen	0,00	0	0	0	0	0
	<i>4811000 Aufwendungen aus internen Leistungsbeziehungen</i>	<i>0,00</i>	<i>0</i>	<i>0</i>	<i>0</i>	<i>0</i>	<i>0</i>
29.	= Ergebnis unter Berücksichtigung der internen Leistungsbeziehungen	0,00	-12.200	-13.600	-13.900	-14.100	-14.300

Teilfinanzhaushalt

Nr.	Ein- und Auszahlungsarten	Ergebnis 2010	Plan 2011	Plan 2012	Plan 2013	Plan 2014	Plan 2015
4.	+ Öffentlich-rechtliche Entgelte	0,00	1.100	0	0	0	0
	<i>6311000 Verwaltungsgebühren</i>	<i>0,00</i>	<i>1.100</i>	<i>0</i>	<i>0</i>	<i>0</i>	<i>0</i>
10.	= Summe der Einzahlungen aus laufender Verwaltungstätigkeit	0,00	1.100	0	0	0	0



Produkthaushalt 2012

Gemeinde: 00 Stadt Wittingen

Datum: 20.04.2012

Uhrzeit: 11:42:47

Fachbereich 3200 Hochbau
Produkt 52201 Wohnungsbauförderung

Teilfinanzhaushalt

Nr.	Ein- und Auszahlungsarten	Ergebnis 2010	Plan 2011	Plan 2012	Plan 2013	Plan 2014	Plan 2015
11.	- Personalauszahlungen	0,00	-11.200	-13.000	-13.300	-13.500	-13.700
	7011000 Dienstaussahlungen Beamte	0,00	-500	-500	-500	-500	-500
	7012000 Dienstaussahlungen tariflich Beschäftigte	0,00	-7.700	-8.900	-9.200	-9.400	-9.500
	7021000 Beiträge zu Versorgungskassen für Beamte	0,00	-400	-400	-400	-400	-400
	7022000 Beiträge zu Versorgungskassen für tarifliche Beschäftigte	0,00	-800	-1.000	-1.000	-1.000	-1.100
	7032000 Beiträge zur gesetzlichen Sozialversicherung für tariflich Beschäftigte	0,00	-1.600	-1.900	-1.900	-1.900	-1.900
	7041000 Beihilfen, Unterstützungsleistungen für Beamte und Arbeitnehmer	0,00	-200	-300	-300	-300	-300
13.	- Auszahlungen für Sach- und Dienstleistungen und für geringwertige Vermögensgegenstände	0,00	-800	-100	-100	-100	-100
	7221000 Unterhaltung des sonstigen beweglichen Vermögens	0,00	-100	-100	-100	-100	-100
	7241000 Bewirtschaftung der Grundstücke und baulichen Anlagen	0,00	-700	0	0	0	0
16.	- sonstige haushaltswirksame Auszahlungen	0,00	-1.300	-500	-500	-500	-500
	7431000 Geschäftsauszahlungen	0,00	-1.300	-500	-500	-500	-500
17.	= Summe der Auszahlungen aus laufender Verwaltungstätigkeit	0,00	-13.300	-13.600	-13.900	-14.100	-14.300
18.	= Saldo aus laufender Verwaltungstätigkeit	0,00	-12.200	-13.600	-13.900	-14.100	-14.300
33.	= Finanzmittelüberschuss/-fehlbetrag	0,00	-12.200	-13.600	-13.900	-14.100	-14.300
37.	= Saldo aus Zeile 33 und 36	0,00	-12.200	-13.600	-13.900	-14.100	-14.300



Produkthaushalt 2012

Gemeinde: 00 Stadt Wittingen

Datum: 20.04.2012

Uhrzeit: 11:42:47

Fachbereich 3200 Hochbau
Produkt 52301 Denk- und Ehrenmale

Produktverantwortlich

FBL Herr Zaft

Rechtsgrundlage

Ratsbeschlüsse

Personalgestellung

0,13

Produktaufgaben

Erhaltung von Gebäuden, Gedenkstätten, Mahnmalen mit historischer Bedeutung
Gewährung von Zuschüssen für die Erhaltung historischer Gebäude

Zielvorgaben

Zur Bewahrung und als Erinnerung unterstützt die Stadt die Erhaltung historische Gebäude,
Mahn- und Naturdenkmäler im Rahmen der finanziellen Möglichkeiten.

Teilergebnishaushalt

Nr.	Ertrags- und Aufwandsarten	Ergebnis 2010	Plan 2011	Plan 2012	Plan 2013	Plan 2014	Plan 2015
11.	+ Sonstige ordentliche Erträge	0,00	200	200	200	200	200
	<i>3582000 Erträge aus der Auflösung oder Herabsetzung von Rückstellungen</i>	<i>0,00</i>	<i>200</i>	<i>200</i>	<i>200</i>	<i>200</i>	<i>200</i>
12.	= Summe ordentliche Erträge	0,00	200	200	200	200	200
13.	- Personalaufwendungen	0,00	-6.200	-7.000	-7.300	-7.400	-7.300
	<i>4011000 Dienstaufwendungen Beamte</i>	<i>0,00</i>	<i>-500</i>	<i>-500</i>	<i>-500</i>	<i>-500</i>	<i>-500</i>
	<i>4012000 Dienstaufwendungen tariflich Beschäftigte</i>	<i>0,00</i>	<i>-3.800</i>	<i>-4.400</i>	<i>-4.500</i>	<i>-4.600</i>	<i>-4.700</i>
	<i>4019000 Dienstaufwendungen sonstige Beschäftigte</i>	<i>0,00</i>	<i>0</i>	<i>0</i>	<i>0</i>	<i>0</i>	<i>0</i>
	<i>4021000 Beiträge zu Versorgungskassen Beamte</i>	<i>0,00</i>	<i>-400</i>	<i>-400</i>	<i>-400</i>	<i>-400</i>	<i>-400</i>
	<i>4022000 Beiträge zu Versorgungskassen tariflich Beschäftigte</i>	<i>0,00</i>	<i>-400</i>	<i>-500</i>	<i>-500</i>	<i>-500</i>	<i>-500</i>
	<i>4032000 Beiträge zur gesetzlichen Sozialversicherung tariflich Beschäftigte</i>	<i>0,00</i>	<i>-800</i>	<i>-1.000</i>	<i>-1.000</i>	<i>-1.000</i>	<i>-1.000</i>
	<i>4041000 Beihilfen und Unterstützungsleistungen für Beamte und Arbeitnehmer</i>	<i>0,00</i>	<i>-100</i>	<i>-200</i>	<i>-200</i>	<i>-200</i>	<i>-200</i>
	<i>4051000 Zuführungen zu Pensionsrückstellungen für Beamte und Arbeitnehmer</i>	<i>0,00</i>	<i>-200</i>	<i>0</i>	<i>-200</i>	<i>-200</i>	<i>0</i>
15.	- Aufwendungen für Sach- und Dienstleistungen	0,00	-22.000	-16.000	-11.000	-11.000	-16.000
	<i>4212000 Unterhaltung des sonstigen unbeweglichen Vermögens</i>	<i>0,00</i>	<i>-16.000</i>	<i>-10.000</i>	<i>-10.000</i>	<i>-10.000</i>	<i>-10.000</i>
	<i>5.000 für Suderwittingen</i>						
	<i>4221000 Unterhaltung des sonstigen beweglichen Vermögens</i>	<i>0,00</i>	<i>-500</i>	<i>-500</i>	<i>-500</i>	<i>-500</i>	<i>-500</i>
	<i>4241000 Bewirtschaftung der Grundstücke und baulichen Anlagen</i>	<i>0,00</i>	<i>-500</i>	<i>-500</i>	<i>-500</i>	<i>-500</i>	<i>-500</i>
	<i>4291000 Baumgutachten für die Wallanlage Aus 2011 übernommen</i>	<i>0,00</i>	<i>-5.000</i>	<i>-5.000</i>	<i>0</i>	<i>0</i>	<i>-5.000</i>
16.	- Abschreibungen	0,00	-1.800	-1.800	-1.800	-1.800	-1.800
	<i>4711100 Afa auf unbebaute Grundstücke und grundstücksgl. Rechte an unbeb. Gr.</i>	<i>0,00</i>	<i>-500</i>	<i>-500</i>	<i>-500</i>	<i>-500</i>	<i>-500</i>
	<i>4711400 Afa auf Infrastrukturvermögen</i>	<i>0,00</i>	<i>-1.300</i>	<i>-1.300</i>	<i>-1.300</i>	<i>-1.300</i>	<i>-1.300</i>
19.	- Sonstige ordentliche Aufwendungen	0,00	-2.300	-2.400	-2.400	-2.400	-2.400
	<i>4421000 Aufwendungen für ehrenamtliche und sonstige Tätigkeit</i>	<i>0,00</i>	<i>-2.300</i>	<i>-2.400</i>	<i>-2.400</i>	<i>-2.400</i>	<i>-2.400</i>
20.	= Summe ordentliche Aufwendungen	0,00	-32.300	-27.200	-22.500	-22.600	-27.500
21.	= Ordentliches Ergebnis	0,00	-32.100	-27.000	-22.300	-22.400	-27.300
25.	= Jahresergebnis	0,00	-32.100	-27.000	-22.300	-22.400	-27.300
26.	+ Erträge aus internen Leistungsbeziehungen	0,00	0	0	0	0	0
	<i>3811000 Erträge aus internen Leistungsbeziehungen</i>	<i>0,00</i>	<i>0</i>	<i>0</i>	<i>0</i>	<i>0</i>	<i>0</i>
27.	- Aufwendungen aus internen Leistungsbeziehungen	0,00	0	0	0	0	0
	<i>4811000 Aufwendungen aus internen Leistungsbeziehungen</i>	<i>0,00</i>	<i>0</i>	<i>0</i>	<i>0</i>	<i>0</i>	<i>0</i>



Produkthaushalt 2012

Gemeinde: 00 Stadt Wittingen

Datum: 20.04.2012

Uhrzeit: 11:42:47

Fachbereich 3200 Hochbau
Produkt 52301 Denk- und Ehrenmale

Teilergebnishaushalt

Nr.	Ertrags- und Aufwandsarten	Ergebnis 2010	Plan 2011	Plan 2012	Plan 2013	Plan 2014	Plan 2015
29.	= Ergebnis unter Berücksichtigung der internen Leistungsbeziehungen	0,00	-32.100	-27.000	-22.300	-22.400	-27.300

Teilfinanzhaushalt

Nr.	Ein- und Auszahlungsarten	Ergebnis 2010	Plan 2011	Plan 2012	Plan 2013	Plan 2014	Plan 2015
11.	- Personalauszahlungen	0,00	-6.000	-7.000	-7.100	-7.200	-7.300
	7011000 Dienstausschüttungen Beamte	0,00	-500	-500	-500	-500	-500
	7012000 Dienstausschüttungen tariflich Beschäftigte	0,00	-3.800	-4.400	-4.500	-4.600	-4.700
	7019000 Sonstige Beschäftigungsauszahlungen	0,00	0	0	0	0	0
	7021000 Beiträge zu Versorgungskassen für Beamte	0,00	-400	-400	-400	-400	-400
	7022000 Beiträge zu Versorgungskassen für tarifliche Beschäftigte	0,00	-400	-500	-500	-500	-500
	7032000 Beiträge zur gesetzlichen Sozialversicherung für tariflich Beschäftigte	0,00	-800	-1.000	-1.000	-1.000	-1.000
	7041000 Beihilfen, Unterstützungsleistungen für Beamte und Arbeitnehmer	0,00	-100	-200	-200	-200	-200
13.	- Auszahlungen für Sach- und Dienstleistungen und für geringwertige Vermögensgegenstände	0,00	-22.000	-16.000	-11.000	-11.000	-16.000
	7212000 Unterhaltung des sonstigen unbeweglichen Vermögens	0,00	-16.000	-10.000	-10.000	-10.000	-10.000
	7221000 Unterhaltung des sonstigen beweglichen Vermögens	0,00	-500	-500	-500	-500	-500
	7241000 Bewirtschaftung der Grundstücke und baulichen Anlagen	0,00	-500	-500	-500	-500	-500
	7291000 Auszahlungen für sonstige Dienstleistungen	0,00	-5.000	-5.000	0	0	-5.000
16.	- sonstige haushaltswirksame Auszahlungen	0,00	-2.300	-2.400	-2.400	-2.400	-2.400
	7421000 Auszahlungen für ehrenamtliche und sonstige Tätigkeit	0,00	-2.300	-2.400	-2.400	-2.400	-2.400
17.	= Summe der Auszahlungen aus laufender Verwaltungstätigkeit	0,00	-30.300	-25.400	-20.500	-20.600	-25.700
18.	= Saldo aus laufender Verwaltungstätigkeit	0,00	-30.300	-25.400	-20.500	-20.600	-25.700
21.	+ Veräußerung von Sachvermögen	0,00	0	0	0	0	0
	6831100 Einzahlungen aus der Veräußerung von Vermögensgegenständen über 1.000,- Euro	0,00	0	0	0	0	0
27.	- Erwerb von beweglichem Sachvermögen	0,00	-7.500	0	0	-7.500	0
	7831100 Auszahlungen für den Erwerb von Vermögensgegenständen über 1.000 Euro und Sachgesamtheiten	0,00	-7.500	0	0	-7.500	0
31.	= Summe der Auszahlungen aus Investitionstätigkeit	0,00	-7.500	0	0	-7.500	0
32.	= Saldo aus Investitionstätigkeit	0,00	-7.500	0	0	-7.500	0
33.	= Finanzmittelüberschuss/-fehlbetrag	0,00	-37.800	-25.400	-20.500	-28.100	-25.700
37.	= Saldo aus Zeile 33 und 36	0,00	-37.800	-25.400	-20.500	-28.100	-25.700

Teilfinanzhaushalt (Investitionen)

Nr.	Ein- und Auszahlungsarten	Ergebnis 2010	Plan 2011	Plan 2012	Plan 2013	Plan 2014	Plan 2015
3.	+ Einzahlungen aus der Veräußerung von beweglichen Vermögensgegenständen oberhalb der Wertgrenze von 150 Euro	0,00	0	0	0	0	0
	6831100 Einzahlungen aus der Veräußerung von Vermögensgegenständen über 1.000,- Euro	0,00	0	0	0	0	0



Produkthaushalt 2012

Gemeinde: 00 Stadt Wittingen

Datum: 20.04.2012
Uhrzeit: 11:42:47

Fachbereich 3200 Hochbau
Produkt 52301 Denk- und Ehrenmale

Teilfinanzhaushalt (Investitionen)

Nr.	Ein- und Auszahlungsarten	Ergebnis 2010	Plan 2011	Plan 2012	Plan 2013	Plan 2014	Plan 2015
12.	- Auszahlungen für den Erwerb von beweglichen Vermögensgegenständen oberhalb der Wertgrenze von 150 Euro	0,00	7.500	0	0	7.500	0
	<i>7831100 Auszahlungen für den Erwerb von Vermögensgegenständen über 1.000 Euro und Sachgesamtheiten</i>	<i>0,00</i>	<i>7.500</i>	<i>0</i>	<i>0</i>	<i>7.500</i>	<i>0</i>
17.	= Auszahlungen aus Investitionstätigkeit	0,00	7.500	0	0	7.500	0
18.	= Saldo aus Investitionstätigkeit	0,00	-7.500	0	0	-7.500	0



Produkthaushalt 2012

Gemeinde: 00 Stadt Wittingen

Datum: 20.04.2012

Uhrzeit: 11:42:47

Fachbereich 3200 Hochbau
Produkt 55301 Friedhofswesen allgemein

Produktverantwortlich

FBL Herr Zaft

Rechtsgrundlage

Friedhofssatzung und -gebührensatzung

Personalgestellung

0,38

Produktaufgaben

Unterhaltung der Friedhöfe und Kapellen,
Vergabe der Plätze
Abrechnung der Gebühren

Zielvorgaben

Die würdige Bestattung und Totenruhe soll durch entsprechende Maßnahmen in der Unterhaltung und Pflege der Friedhofsanlagen gewährleistet werden.

Kennzahlen

Anzahl der der belegten Plätze im Verhältnis zu den freien Plätzen

Teilergebnishaushalt

Nr.	Ertrags- und Aufwandsarten	Ergebnis 2010	Plan 2011	Plan 2012	Plan 2013	Plan 2014	Plan 2015
2.	+ Zuwendungen und allgemeine Umlagen	0,00	43.200	0	0	0	0
	3141000 Zuweisungen für laufende Zwecke vom Land	0,00	43.200	0	0	0	0
5.	+ Öffentlich-rechtliche Entgelte, außer Beiträge und ähnliche Entgelte für Investitionstätigkeit	0,00	24.500	20.100	20.100	20.100	20.100
	3311000 Verwaltungsgebühren	0,00	0	100	100	100	100
	3321000 Benutzungsgebühren nur Personenkonten	0,00	24.500	13.000	13.000	13.000	13.000
	3321010 Sonstige Benutzungsgebühren	0,00	0	7.000	7.000	7.000	7.000
6.	+ Privatrechtliche Entgelte	0,00	0	100	100	100	100
	3461000 Sonstige privatrechtliche Leistungsentgelte	0,00	0	100	100	100	100
7.	+ Kostenerstattungen und Kostenumlagen	0,00	1.400	1.400	1.400	1.400	1.400
	3481000 Erstattungen vom Land Kriegsgräberfürsorge	0,00	1.400	1.400	1.400	1.400	1.400
	3487000 Erstattungen von privaten Unternehmen	0,00	0	0	0	0	0
11.	+ Sonstige ordentliche Erträge	0,00	200	200	200	200	200
	3582000 Erträge aus der Auflösung oder Herabsetzung von Rückstellungen	0,00	200	200	200	200	200
12.	= Summe ordentliche Erträge	0,00	69.300	21.800	21.800	21.800	21.800
13.	- Personalaufwendungen	0,00	-19.400	-22.800	-23.300	-23.700	-24.200
	4011000 Dienstaufwendungen Beamte	0,00	-500	-500	-500	-500	-500
	4012000 Dienstaufwendungen tariflich Beschäftigte	0,00	-13.600	-16.200	-16.700	-17.000	-17.400
	4019000 Dienstaufwendungen sonstige Beschäftigte	0,00	-100	-100	-100	-100	-100
	4021000 Beiträge zu Versorgungskassen Beamte	0,00	-400	-400	-400	-400	-400
	4022000 Beiträge zu Versorgungskassen tariflich Beschäftigte	0,00	-1.400	-1.700	-1.700	-1.800	-1.800
	4032000 Beiträge zur gesetzlichen Sozialversicherung tariflich Beschäftigte	0,00	-2.900	-3.400	-3.400	-3.400	-3.500
	4041000 Beihilfen und Unterstützungsleistungen für Beamte und Arbeitnehmer	0,00	-300	-300	-300	-300	-300
	4051000 Zuführungen zu Pensionsrückstellungen für Beamte und Arbeitnehmer	0,00	-200	-200	-200	-200	-200
15.	- Aufwendungen für Sach- und Dienstleistungen	0,00	-220.400	-47.700	-29.000	-29.000	-29.000
	4211000 Unterhaltung der Grundstücke und baulichen Anlagen	0,00	-81.500	-19.500	-7.000	-7.000	-7.000
	Zäune in Erpensen, Bolzenhagen u. Ohrdorf, Putz, Malerarbeiten Fallrohr Teschendorf, Pauschale, aus 2011						
	Risse in Vorhop und Zasenbeck, Seitentür Zasenbeck						
	4212000 Unterhaltung des sonstigen unbeweglichen Vermögens	0,00	-123.900	-7.000	-7.000	-7.000	-7.000
	4221000 Unterhaltung des sonstigen beweglichen Vermögens	0,00	-2.600	-2.500	-2.500	-2.500	-2.500



Produkthaushalt 2012

Gemeinde: 00 Stadt Wittingen

Datum: 20.04.2012

Uhrzeit: 11:42:47

Fachbereich 3200 Hochbau
Produkt 55301 Friedhofswesen allgemein

Teilergebnishaushalt

Nr.	Ertrags- und Aufwandsarten	Ergebnis 2010	Plan 2011	Plan 2012	Plan 2013	Plan 2014	Plan 2015
	4222000 Erwerb geringwertiger Vermögensgegenstände	0,00	-1.500	-1.500	-1.500	-1.500	-1.500
	4241000 Bewirtschaftung der Grundstücke und baulichen Anlagen	0,00	-8.700	-8.700	-8.700	-8.700	-8.700
	4251000 Haltung von Fahrzeugen	0,00	-400	0	0	0	0
	4261000 Besondere Aufwendungen für Beschäftigte	0,00	0	-500	-500	-500	-500
	4271000 Besondere Verwaltungs- und Betriebsaufwendungen	0,00	-1.800	-1.800	-1.800	-1.800	-1.800
	4291000 Aufwendungen für sonstige Dienstleistungen	0,00	0	-6.200	0	0	0
16.	- Abschreibungen	0,00	-57.800	-57.800	-57.800	-57.800	-57.800
	4711200 Afa auf beb. Grundstücke und grundstücksgl. Rechte an beb. Grundst.	0,00	-3.000	-3.000	-3.000	-3.000	-3.000
	4711300 Afa auf Gebäude	0,00	-19.400	-19.400	-19.400	-19.400	-19.400
	4711400 Afa auf Infrastrukturvermögen	0,00	-34.900	-34.900	-34.900	-34.900	-34.900
	4711700 Afa auf BGA	0,00	-300	-300	-300	-300	-300
	4711800 Auflösung Sammelposten	0,00	-200	-200	-200	-200	-200
18.	- Transferaufwendungen	0,00	-200	-200	-200	-200	-200
	4318000 Zuweisungen an übrige Bereiche	0,00	-200	-200	-200	-200	-200
19.	- Sonstige ordentliche Aufwendungen	0,00	-9.300	-9.500	-9.500	-9.500	-9.500
	4421000 Aufwendungen für ehrenamtliche und sonstige Tätigkeit	0,00	-9.300	-9.500	-9.500	-9.500	-9.500
20.	= Summe ordentliche Aufwendungen	0,00	-307.100	-138.000	-119.800	-120.200	-120.700
21.	= Ordentliches Ergebnis	0,00	-237.800	-116.200	-98.000	-98.400	-98.900
25.	= Jahresergebnis	0,00	-237.800	-116.200	-98.000	-98.400	-98.900
26.	+ Erträge aus internen Leistungsbeziehungen	0,00	0	0	0	0	0
	3811000 Erträge aus internen Leistungsbeziehungen	0,00	0	0	0	0	0
27.	- Aufwendungen aus internen Leistungsbeziehungen	0,00	-11.100	0	-11.100	-11.100	0
	4811000 Aufwendungen aus internen Leistungsbeziehungen	0,00	-11.100	0	-11.100	-11.100	0
28.	= Saldo aus internen Leistungsbeziehungen	0,00	-11.100	0	-11.100	-11.100	0
29.	= Ergebnis unter Berücksichtigung der internen Leistungsbeziehungen	0,00	-248.900	-116.200	-109.100	-109.500	-98.900

Teilfinanzhaushalt

Nr.	Ein- und Auszahlungsarten	Ergebnis 2010	Plan 2011	Plan 2012	Plan 2013	Plan 2014	Plan 2015
2.	+ Zuwendungen und allgemeine Umlagen, außer für Investitionstätigkeit	0,00	43.200	0	0	0	0
	6141000 Zuweisungen für laufende Zwecke vom Land	0,00	43.200	0	0	0	0
4.	+ Öffentlich-rechtliche Entgelte	0,00	24.500	20.100	20.100	20.100	20.100
	6311000 Verwaltungsgebühren	0,00	0	100	100	100	100
	6321000 Benutzungsgebühren und ähnliche Entgelte	0,00	24.500	20.000	20.000	20.000	20.000
5.	+ Privatrechtliche Entgelte	0,00	0	100	100	100	100
	6461000 Sonstige privatrechtliche Leistungsentgelte	0,00	0	100	100	100	100
6.	+ Kostenerstattungen und Kostenumlagen, außer für Investitionstätigkeit	0,00	1.400	1.400	1.400	1.400	1.400
	6481000 Erstattungen vom Land	0,00	1.400	1.400	1.400	1.400	1.400
	6487000 Erstattungen von privaten Unternehmen	0,00	0	0	0	0	0
10.	= Summe der Einzahlungen aus laufender Verwaltungstätigkeit	0,00	69.100	21.600	21.600	21.600	21.600
11.	- Personalauszahlungen	0,00	-19.200	-22.600	-23.100	-23.500	-24.000
	7011000 Dienstausschüttungen Beamte	0,00	-500	-500	-500	-500	-500



Produkthaushalt 2012

Gemeinde: 00 Stadt Wittingen

Datum: 20.04.2012

Uhrzeit: 11:42:47

Fachbereich 3200 Hochbau
Produkt 55301 Friedhofswesen allgemein

Teilfinanzhaushalt

Nr.	Ein- und Auszahlungsarten	Ergebnis 2010	Plan 2011	Plan 2012	Plan 2013	Plan 2014	Plan 2015
	7012000 Dienstausschüttungen tariflich Beschäftigte	0,00	-13.600	-16.200	-16.700	-17.000	-17.400
	7019000 Sonstige Beschäftigungsauszahlungen	0,00	-100	-100	-100	-100	-100
	7021000 Beiträge zu Versorgungskassen für Beamte	0,00	-400	-400	-400	-400	-400
	7022000 Beiträge zu Versorgungskassen für tarifliche Beschäftigte	0,00	-1.400	-1.700	-1.700	-1.800	-1.800
	7032000 Beiträge zur gesetzlichen Sozialversicherung für tariflich Beschäftigte	0,00	-2.900	-3.400	-3.400	-3.400	-3.500
	7041000 Beihilfen, Unterstützungsleistungen für Beamte und Arbeitnehmer	0,00	-300	-300	-300	-300	-300
13.	- Auszahlungen für Sach- und Dienstleistungen und für geringwertige Vermögensgegenstände	0,00	-220.400	-47.700	-29.000	-29.000	-29.000
	7211000 Unterhaltung der Grundstücke und baulichen Anlagen	0,00	-81.500	-19.500	-7.000	-7.000	-7.000
	7212000 Unterhaltung des sonstigen unbeweglichen Vermögens	0,00	-123.900	-7.000	-7.000	-7.000	-7.000
	7221000 Unterhaltung des sonstigen beweglichen Vermögens	0,00	-2.600	-2.500	-2.500	-2.500	-2.500
	7222000 Erwerb geringwertiger Vermögensgegenstände	0,00	-1.500	-1.500	-1.500	-1.500	-1.500
	7241000 Bewirtschaftung der Grundstücke und baulichen Anlagen	0,00	-8.700	-8.700	-8.700	-8.700	-8.700
	7251000 Haltung von Fahrzeugen	0,00	-400	0	0	0	0
	7261000 Besondere Auszahlungen für Beschäftigte	0,00	0	-500	-500	-500	-500
	7271000 Besondere Verwaltungs- und Betriebsauszahlungen	0,00	-1.800	-1.800	-1.800	-1.800	-1.800
	7291000 Auszahlungen für sonstige Dienstleistungen	0,00	0	-6.200	0	0	0
15.	- Transferauszahlungen	0,00	-200	-200	-200	-200	-200
	7318000 Zuweisungen an übrige Bereiche	0,00	-200	-200	-200	-200	-200
16.	- sonstige haushaltswirksame Auszahlungen	0,00	-9.300	-9.500	-9.500	-9.500	-9.500
	7421000 Auszahlungen für ehrenamtliche und sonstige Tätigkeit	0,00	-9.300	-9.500	-9.500	-9.500	-9.500
17.	= Summe der Auszahlungen aus laufender Verwaltungstätigkeit	0,00	-249.100	-80.000	-61.800	-62.200	-62.700
18.	= Saldo aus laufender Verwaltungstätigkeit	0,00	-180.000	-58.400	-40.200	-40.600	-41.100
19.	+ Zuwendungen für Investitionstätigkeit	0,00	5.100	74.500	13.000	0	0
	6811000 Investitionszuweisungen vom Land	0,00	5.100	74.500	13.000	0	0
21.	+ Veräußerung von Sachvermögen	0,00	0	0	0	0	0
	6831100 Einzahlungen aus der Veräußerung von Vermögensgegenständen über 1.000,- Euro	0,00	0	0	0	0	0
	6831200 Einzahlungen aus der Veräußerung von Vermögensgegenständen über 150,- bis 1.000,- Euro (Sammelposten)	0,00	0	0	0	0	0
23.	+ Sonstige Investitionstätigkeit	0,00	0	0	0	0	0
	6871000 Einzahlungen aus der Abwicklung von Baumaßnahmen	0,00	0	0	0	0	0
24.	= Summe der Einzahlungen aus Investitionstätigkeit	0,00	5.100	74.500	13.000	0	0
26.	- Baumaßnahmen	0,00	-40.100	-204.500	-92.000	0	0
	7871000 Auszahlungen für Hochbaumaßnahmen	0,00	-28.600	-148.400	0	0	0
	7872000 Auszahlungen Tiefbaumaßnahmen	0,00	0	-34.800	-92.000	0	0
	7873000 Auszahlungen für sonstige Baumaßnahmen	0,00	-11.500	-21.300	0	0	0
27.	- Erwerb von beweglichem Sachvermögen	0,00	-500	-500	-2.000	-5.000	-5.000



Produkthaushalt 2012

Gemeinde: 00 Stadt Wittingen

Datum: 20.04.2012

Uhrzeit: 11:42:48

Fachbereich 3200 Hochbau
Produkt 55301 Friedhofswesen allgemein

Teilfinanzhaushalt

Nr.	Ein- und Auszahlungsarten	Ergebnis 2010	Plan 2011	Plan 2012	Plan 2013	Plan 2014	Plan 2015
	7831100 Auszahlungen für den Erwerb von Vermögensgegenständen über 1.000 Euro und Sachgesamtheiten	0,00	0	0	-2.000	-5.000	-5.000
	7831200 Auszahlungen für den Erwerb von Vermögensgegenständen über 150 Euro bis 1.000 Euro (Sammelposten)	0,00	-500	-500	0	0	0
29.	- Aktivierbare Zuwendungen	0,00	0	0	0	0	0
	7811000 Zuweisungen und Zuschüsse für Investitionen vom Land	0,00	0	0	0	0	0
31.	= Summe der Auszahlungen aus Investitionstätigkeit	0,00	-40.600	-205.000	-94.000	-5.000	-5.000
32.	= Saldo aus Investitionstätigkeit	0,00	-35.500	-130.500	-81.000	-5.000	-5.000
33.	= Finanzmittelüberschuss/-fehlbetrag	0,00	-215.500	-188.900	-121.200	-45.600	-46.100
37.	= Saldo aus Zeile 33 und 36	0,00	-215.500	-188.900	-121.200	-45.600	-46.100

Teilfinanzhaushalt (Investitionen)

Nr.	Ein- und Auszahlungsarten	Ergebnis 2010	Plan 2011	Plan 2012	Plan 2013	Plan 2014	Plan 2015
1.	+ Einzahlungen aus Investitionszuwendungen	0,00	5.100	74.500	13.000	0	0
	6811000 Investitionszuweisungen vom Land	0,00	5.100	74.500	13.000	0	0
3.	+ Einzahlungen aus der Veräußerung von beweglichen Vermögensgegenständen oberhalb der Wertgrenze von 150 Euro	0,00	0	0	0	0	0
	6831100 Einzahlungen aus der Veräußerung von Vermögensgegenständen über 1.000,- Euro	0,00	0	0	0	0	0
	6831200 Einzahlungen aus der Veräußerung von Vermögensgegenständen über 150,- bis 1.000,- Euro (Sammelposten)	0,00	0	0	0	0	0
5.	+ Einzahlungen aus der Abwicklung von Baumaßnahmen	0,00	0	0	0	0	0
	6871000 Einzahlungen aus der Abwicklung von Baumaßnahmen	0,00	0	0	0	0	0
9.	= Einzahlungen aus Investitionstätigkeit	0,00	5.100	74.500	13.000	0	0
10.	- Zuweisungen und Zuschüsse für Investitionen	0,00	0	0	0	0	0
	7811000 Zuweisungen und Zuschüsse für Investitionen vom Land	0,00	0	0	0	0	0
12.	- Auszahlungen für den Erwerb von beweglichen Vermögensgegenständen oberhalb der Wertgrenze von 150 Euro	0,00	500	500	2.000	5.000	5.000
	7831100 Auszahlungen für den Erwerb von Vermögensgegenständen über 1.000 Euro und Sachgesamtheiten	0,00	0	0	2.000	5.000	5.000
	7831200 Auszahlungen für den Erwerb von Vermögensgegenständen über 150 Euro bis 1.000 Euro (Sammelposten)	0,00	500	500	0	0	0
14.	- Baumaßnahmen	0,00	40.100	204.500	92.000	0	0
	7871000 Auszahlungen für Hochbaumaßnahmen	0,00	28.600	148.400	0	0	0
	7872000 Auszahlungen Tiefbaumaßnahmen	0,00	0	34.800	92.000	0	0
	7873000 Auszahlungen für sonstige Baumaßnahmen	0,00	11.500	21.300	0	0	0
17.	= Auszahlungen aus Investitionstätigkeit	0,00	40.600	205.000	94.000	5.000	5.000
18.	= Saldo aus Investitionstätigkeit	0,00	-35.500	-130.500	-81.000	-5.000	-5.000

STELLENPLAN

der

STADT WITTINGEN

für das Haushaltsjahr 2012

Stellenplan 2012

Teil A: Beamte

Lfd.Nr.	Laufbahngruppen und Amtsbezeichnungen	Bes.-Gr.	Zahl der Stellen im Haushaltsjahr 2012		insgesamt	Zahl der Stellen im Vorjahr davon am 30.06.2011			Vermerke, Erläuterungen
			insgesamt	davon aus der Berechnung der Stellenanteile nach § 26 BBesG herausgenommen		tatsächlich besetzt mit Beamten	mit Beschäftigten	nicht besetzt	
1	2	3	4	5	6	7	8	9	10

I. Verwaltung

Beamte auf Zeit									
1	Bürgermeister	A 16	1	-	1	1	-	-	DAE 100 Euro
2	Erste/r Stadtrat/rätin	A 15	1	-	1	1	-	-	DAE 80 Euro
Höherer Dienst									
Gehobener Dienst									
3	Stadtoberamtsrat/rätin	A 13	1		1	1	-	-	Altersteilzeit, KW 0
4	Stadtamtsrat/rätin	A 12	1		1	0,5	-	-	
Mittlerer Dienst									
1	Stadtamtsinspektor/in	A 9	1	-	1	1	-	-	
Einfacher Dienst									
..							
insgesamt			5		5	4,5			

II. Sondervermögen mit Sonderrechnung, Unternehmen und Einrichtungen

-	-	-	-	-	-	-	-	-	-
---	---	---	---	---	---	---	---	---	---

Stellenübersichten

Teil A: Aufteilung nach der Verwaltungsgliederung

I. Beamte

Gliederungs-Nr.	Teilhaushalte, Produktbereiche, Organisationseinheiten	Beamte auf Zeit/			Höherer Dienst				Gehobener Dienst			Mittlerer D.		Erläuterungen
		B 6	B 4	B 3	A 16	A 15	A 14	A 13	A 13	A 12		A 9mZ	A 9	
1	Teilhaushalt 1100, Bürgermeister				1									
2	Teilhaushalt 1100, Fachbereich Organisation/Ordnung					0,58				1				
3	Teilhaushalt 1200, Fachbereich Finanzen/Steuern					0,05							1	
4	Teilhaushalt 1300, Fachbereich Kinder/Jugend/Soziales					0,37								
5	Teilhaushalt 3100, Fachbereich Tiefbau/Planung							0,74						
6	Teilhaushalt 3200, Fachbereich Hochbau							0,26						
insgesamt					1	1		1		1			1	5

II. Beschäftigte

Gliederungs-Nr.	Teilhaushalte, Produktbereiche, Organisationseinheiten	Entgeltgruppen			8	6	5	4	3	2	S 11	S 6	S 2	Erläuterungen
		11	10	9										
1	Teilhaushalt 1100, Fachbereich Organisation/Ordnung	1	1	1	2,5	3,5	2							
2	Teilhaushalt 1200, Fachbereich Finanzen/Steuern	1				4,8								
3	Teilhaushalt 1300, Fachbereich Kinder/Jugend/Soziales				0,6	2,5	3,3		0,6	1,5	1,8	1,5		
4	Teilhaushalt 2100, Fachbereich Kultur/Sport	0,3				0,8	0,5							
5	Teilhaushalt 2200, Fachbereich Wirtschaft/Tourismus	0,7												
6	Teilhaushalt 3100, Fachbereich Tiefbau/Planung			1	0,2		7,2	3	3					
7	Teilhaushalt 3200, Fachbereich Hochbau			3	0,7	1	2,3		1,8					
insgesamt		3	1	5	4	12,6	15,3	3	5,4	1,5	1,8	1,5	0	54,1

Teil B: Beschäftigte

Lfd.Nr.	Funktionsbezeichnung	Entgelt- gruppe, Sondertarif	Zahl der Stellen im Haushalts- jahr 2012	Zahl der Stellen im Vorjahr			Vermerke, Erläuterungen
				insgesamt	davon am 30.06.2011 tatsächlich besetzt	nicht besetzt	
1	2	3	4	5	6	7	8
1	Sachbearbeiter	11	3	2	2	0	5 KW 0 Altersteilzeit 5 3 12% Zulage 10 % Zulage 2 KW 2014
2	Sachbearbeiter	10	1	2	2	0	
3	Techn. Angestellter	9	1	1	0	1	
4	Sachbearbeiter	9	4	4	4	0	
5	Sachbearbeiter	8	4	3,5	3,5	0	
6	Sachbearbeiter	8	0	0	0	0	
7	Sachbearbeiter	6	4,1	2,6	2,6	0	
8	Sachbearbeiter	6	0	0,8	0,4	0,4	
9	Sachbearbeiter	6	4,5	3,5	3,5	0	
10	Hausmeister Realschule	6	1	1	0,5	0,5	
11	Hausmeister GHS	6	1	1	1	0	
12	Schwimmmeister	6	1	1	0	1	
13	Fachangestellte f. Bäderbetriebe	5	2	2	3	-1	
14	Sachbearbeiter	5	0	1	1	0	
15	Hausmeister Realschule	5	1	1	1	0	
15	Hausmeister GS Knesebeck	5	1	1	1	0	
16	Bauhof, Vorarbeiter	5	1	1	1	0	
17	Bauhof, stellv. Vorarbeiter	5	1	1	1	0	
18	Bauhofmitarbeiter	5	5	5	5	0	
19	Büchereiangestellte	5	0,5	0,7	0,7	0	
20	Schulsekretärinnen	5	2,3	2,3	2,3	0	
21	Phontyp./Sachbearbeiter	5	2,5	2,5	2,5	0	
22	Bauhofmitarbeiter	4	3	3	3	0	
23	Hausmeister GS Radenbeck	3	0,6	0,6	0,6	0	
24	Kassierer Bäder	3	1,8	1,8	1,8	0	
25	Bauhofmitarbeiter (Saison)	3	3	3	3	0	
26	Reinigungsdienst GS Knesebeck	2	1,5	2	2	0	
27	Sozialpädagogin	S11	0,5	0,5	0,5	0	
28	Sozialpäd. Ganztagschulen	S11	0,8	0	0	0	
29	Sozialarbeiter/in GHS	S11	0,5	0,5	0,5	0	
30	Erzieherinnen	S6	1,5	1,5	1,5	0	
insgesamt			54,1	52,8	50,9	1,9	

Anhang: Dienstkräfte in der Probe - oder Ausbildungszeit

I. Beamte zur Anstellung

Lfd. Nr.	Dienstbezeichnung	Bes.-Gr.	Zahl der Stellen im Haushaltsjahr 2012	Zahl der Stellen im Vorjahr			Vermerke, Erläuterungen
				insgesamt	davon am 30.06.2011 tatsächlich besetzt	nicht besetzt	
1	2	3	4	5	6	7	8
-	-	-	-	-	-	-	

II. Nachwuchskräfte und informatorisch beschäftigte Kräfte

Lfd. Nr.	Bezeichnung	Art des Entgeltes	vorgesehen im Haushaltsjahr 2012	beschäftigt im Vorjahr am 01.10.2011	Erläuterungen
1	2	3	4	5	6
..	Auszubildende/r VwFA	Ausbildungsentgelt	3	3	

III Geringfügige Beschäftigte

Lfd. Nr. 1	Bezeichnung 2	Entgelt 3	Stellenanteil 4
1	Reinigung Strandbad Knesebeck	2	0,0964
2	Kriegsgrabpflege, Knesebeck	3	0,0025
3	Haus der Landschaft, Knesebeck	2	0,4130
4	Reinigung gemeinschaftl. Anlagen Wohnhaus Dammstr. 34	1	0,1150
5	Bilderbuchkino Wittingen	3	0,0118
6	Ordnungs- und Streifendienst in der Stadt Wittingen	2	0,2052
7	Servicekraft Mensa GHS	1	0,3078
8	Überprüfung der ortsveränderlichen elektrischen Betriebsmittel	2	0,1048

Erläuterungen zum Stellenplanentwurf 2012

1. Neuschaffung/Wegfall von Stellen

1.1 Beamte

1.1.1 Stelle Lfd. Nr. 4

Die Stelle für eine/n Stadtratsrat/rätin nach Besoldungsgruppe A 12 BBesG ist im Stellenplan mit dem Vermerk "Altersteilzeit" versehen und mit einem Zeitanteil von der Hälfte der regelmäßigen Arbeitszeit (0,5) ausgewiesen. Nach der Neu-/Umorganisation der Verwaltungsstruktur im Jahre 2010 ist es nicht erforderlich, diese Stelle neu zu besetzen. Es wird daher vorgeschlagen, hier den Stellenplanvermerk "Kw 0" (Wegfall der Stelle nach Ausscheiden aus dem Dienst) anzubringen. Die Stelleninhaberin befindet sich in der Freistellungsphase der Altersteilzeit und scheidet mit Ablauf des Monats August aus dem Dienst der Stadt Wittingen aus.

1.2. Beschäftigte

1.2.1 Stelle Lfd Nr. 7 Zentrale Buchhaltung im Fachbereich Finanzen

Die Einrichtung einer zentralen Buchhaltung hat sich nach der bisherigen Erfahrung der Verwaltung bewährt. Der Buchungsaufwand hat sich nachweislich erhöht. Trotz der zwar kurzen aber professionellen Schulung der Rathausmitarbeiter hat sich gezeigt, dass die Thematik der Doppik weitaus schwieriger und aufwändiger zu handhaben ist, als die bisherige Kameralistik. Durch das jetzige – zwar noch nicht voll eingeführte – Controlling und den erhöhten Buchungsaufwand wäre die Arbeit im FB Finanzen ohne die zusätzliche Stelle nicht zu bewältigen. Ein positiver Nebeneffekt entsteht dabei auch für die anderen Fachbereiche, da diese von einem Großteil des täglichen Anweisungswesens entlastet werden.

Die Einrichtung der Doppik ist noch nicht vollständig erfolgt. Es fehlt noch die Einführung der Kosten- und Leistungsrechnung; zudem ergeben sich ständig noch Veränderungen durch die Statistik, Prüfungsämter und die Software selbst. Um diese Neuerungen/Veränderungen zu berücksichtigen wird die zentrale Buchhaltung weiterhin notwendig sein. Allein der ständige Schulungsaufwand für dezentrale Buchungsstellen wäre im normalen Tagesgeschäft der Fachbereiche nicht leistbar.

Der Verwaltungsausschuss ist dieser Argumentation gefolgt und hat in seiner Sitzung am 20.10.2011 beschlossen, die Stelle für die zentrale Buchhaltung unbefristet zu besetzen. Daher ist die Stelle nach Entgeltgruppe 6 TVÖD neu im Stellenplan 2012 ausgewiesen.

1.2.2 Stelle Lfd. Nr. 7 Verwaltungsarbeit/Organisation EDV

Der Bereich der elektronischen Datenverarbeitung nimmt auch in der Kommunalverwaltung einen immer höheren Stellenwert ein. Die bei der Stadt derzeit ausgewiesene Stelle für die EDV-Systemverwaltung ist zwischenzeitlich überfrachtet mit Aufgaben außerhalb der reinen Datenverarbeitung, da Elektronik in vielen anderen Gebieten (z. B. Kopiertechnik, Telefon usw.) Einzug gehalten hat. Daneben fallen vermehrt umfangreiche Verwaltungstätigkeiten an - insbesondere im Zusammenhang mit Ausschreibungs- und Vergabeverfahren und der Dokumentation - deren Ausmaß im Verein mit den originären EDV-Aufgabenstellungen im Rathaus und den Außenstellen (Jugendtreffs, Schulen) den Zeitrahmen einer Vollzeitstelle bei weitem übersteigt. Es ist daher vorgesehen, für die verwaltungsmäßige und organisatorische Unterstützung, sowie für "kleinere" EDV-Aufgaben im Vertretungsfall eine Stelle für eine/n Sachbearbeiter/in (Teilzeit mit der Hälfte der wöchentlichen Arbeitszeit) nach

Entgeltgruppe 6 TVÖD neu im Stellenplan auszuweisen und zeitnah (ggf. auch durch Übernahme eines Auszubildenden) zu besetzen.

1.2.3 Stelle Lfd. Nr. 8 Sachbearbeitung Wirtschaft und Tourismus

Die Stelle war im Stellenplan wegen der Inanspruchnahme von Altersteilzeit mit einem Vermerk (KW 0) versehen. Nach Ausscheiden der Beschäftigten sollte diese Stelle wegfallen. Die Stelleninhaberin hat zwischenzeitlich die Freistellungsphase der Altersteilzeit beendet und ist aus dem Arbeitsverhältnis ausgeschieden, so dass die Voraussetzungen für das Streichen der Stelle erfüllt sind.

1.2.4 Stelle Lfd. Nr. 26 Reinigungsdienst Grundschule Knesebeck

Der Beschlusslage des Verwaltungsausschusses und den Festlegungen im Stellenplan 2011 entsprechend konnte im Stellenplanentwurf eine Stelle (Stellenanteil 0,5) weniger ausgewiesen werden. Die Stelle war mit einem Zusatz (Wegfall nach Ausscheiden) versehen. Die Stelleninhaberin ist zwischenzeitlich nicht mehr beschäftigt (Rente). Eine Wiederbesetzung ist nicht vorgesehen. Der Aufgabenbereich wurde neu geordnet und teilweise fremd vergeben.

1.2.5 Stelle Lfd. Nr. 28 Sozialpädagoge Ganztagschulen

Mit Einführung der offenen Ganztagschule an der Grund- und Hauptschule Wittingen konnte nach Beschlussfassung in den Ratsgremien auch eine Stelle für die Begleitung des Einführungsprozesses, die Planung des Nachmittagsangebotes, die Personalgewinnung usw. zunächst für die Dauer eines Jahres besetzt werden. Es hat sich herausgestellt, dass die Entscheidung richtig und für einen guten Start und Fortgang der Ganztagschule unabdingbar war und ist. Der konkrete Arbeitsvertrag wird aktuell verlängert bis zum Ende des Schuljahres (VA am 23.02.2012). Auf die gewonnenen Erfahrungen sollte auch bei Einführung des Ganztagsangebotes an der künftigen Oberschule zurückgegriffen werden. Es wird daher vorgeschlagen, für die Dauer von 1,5 Jahren die Ganztagschulentwicklung sowohl in der künftigen Grundschule und der Oberschule mit einer zusammengefassten Stelle (30 Stunden/Woche) für beide Schulen zu begleiten und eine entsprechende Stelle nach Entgeltgruppe S 11 TVÖD mit dem Zusatz der Befristung bis Ende 2013 ("KW 2014") im Stellenplan 2012 vorzusehen.

2. Veränderungen

2.1 Änderung der Aufgabenzuordnung/Stellenbewertung

2.1.1 Stelle Lfd. 1/2 Fachbereichsleitung Organisation und Ordnung

Mit der Umorganisation der Verwaltung im Jahr 2010 wurden die Fachbereiche neu geschaffen und Aufgabeninhalte zugeordnet. In Korrespondenz mit der wegfallenden Stelle einer Amtsleitung des bisherigen Ordnungsamtes (siehe oben 1.1.2, BesGr. A 12 BBesG) wurden dabei insbesondere die originären Aufgabenstellungen des Ordnungsrechts auf die Fachbereichsleitung übertragen. Eine Neubewertung der Stelle unter Berücksichtigung des Quervergleichs innerhalb des Rathauses und der zusätzlich übernommenen Inhalte ergibt die Einstufung der Fachbereichsleitung nach Entgeltgruppe 11 TVÖD. Bislang ist die Stelle (mit anderen - vorrangig organisatorischen und kommunalrechtlichen - Aufgaben versehen) in Entgeltgruppe 10 TVÖD eingestuft. Der in Bezug auf die frühere Organisation der Stadtverwaltung vorgesehene Vermerk (KU 8), die Stelle im Falle einer Neueinstellung für Berufseinsteiger umzuwandeln in eine Stelle nach Entgeltgruppe 8 TVÖD ist zu streichen, da er nicht mehr der aktuellen Organisationsstruktur entspricht. Bei einer Fachbereichsleitungs-Stelle muss künftig auch Verwaltungserfahrung vorausgesetzt werden.

2.1.2 Lfd. Nr. 9/14 Sachbearbeitung Kindertagesstätten im Fachbereich Jugend und Soziales

Bei Neuschaffung der Stelle 2010 wurde sie zunächst - vorbehaltlich einer endgültigen Aufgabenzuweisung - mit der Eingangsentgeltgruppe 5 TVÖD in den Stellenplan

aufgenommen. Die Stelleninhalte des geschaffenen Arbeitsplatzes haben sich nunmehr verfestigt, so dass eine Neubewertung zu dem Ergebnis führt, dass die Stelle in Entgeltgruppe 6 TVÖD einzustufen und im Stellenplan entsprechend auszuweisen ist.

2.2 Veränderungen von Zeitanteilen

2.2.1 Stelle Lfd. Nr. 5 Sachbearbeitung Schulen

Nach der verwaltungsinternen Umsetzung einer Kollegin, die mit der Hälfte der wöchentlichen Arbeitszeit beschäftigt ist, wurde für die Sachbearbeitung für Schulen und Wahlen zunächst auch dieser zeitliche Aufwand unterstellt. In der Praxis hat sich herausgestellt, dass die Stundenbemessung nicht ausreichend ist. In erster Linie ist dies begründet in veränderten Rahmenbedingungen bzw. Stellenanforderungen durch die Einführung der Ganztagsschule (insbesondere Mensabau, Einrichtung, -Betrieb und -Abrechnung). Die Anhäufung von Mehrarbeitsstunden ist gleichfalls ein Indiz für die Notwendigkeit arbeitgeberseits hier nachzusteuern. Aus diesem Grund ist die Erhöhung des Stundenanteils um 5 Std./Woche vorgesehen (Stundenanteil von 0,5 auf 0,6).

2.2.2 Stellen Lfd. Nr. 5 Sachbearbeitung Standesamt/Bauamt

Für die Programmeinführung, Betreuung und die später ständig zu erfolgende Abrechnung von Bauhofleistungen sowie für die Bewältigung des stetig wachsenden Verwaltungsaufwandes im Bereich des Fachbereichs Hochbau im Bauamt ist vorgesehen, die Stellenanteile der Sachbearbeitung im Standesamt (bisher 0,77) und der Sachbearbeitung im Bauamt (bisher 0,5) um 9,5 bzw. 8 Stunden aufzustocken und die Zeitanteile dem o. g. Aufgabengebiet zuzuordnen. Dem Bedarf des Bauamtes würde dann mit einer Mehrzuweisung von 17,5 Stunden wöchentlich Rechnung getragen. Die Stellen sind mit 1,0 bzw. 0,7 in den Stellenplanentwurf eingearbeitet.

2.2.3 Stelle Lfd. Nr. 19 Büchereiangestellte

Mit Einführung des elektronischen Ausleihverfahrens ist der Arbeitsaufwand für die Erfassung und Katalogisierung neuer Medien erheblich zurückgegangen, so dass die Zeit der sog. "Dunkelstunden" für Verwaltungstätigkeiten außerhalb der Öffnungszeiten beträchtlich reduziert werden konnte. Die Verringerung der wöchentlichen Arbeitszeit 28 auf 22 Stunden ist bereits umgesetzt und hat sich bewährt. Der Stelleanteil im Stellenplan ist mit 0,55 berücksichtigt.

6.0 Daten der Haushaltswirtschaft und Kennzahlen

Allgemeine Angaben:

Kommune:	Stadt Wittingen
Einwohnerzahl (Stichtag 30.06.des lfd.Jahres):	11.679
Ergebnishaushalt und -planung	2012

	2. Vorjahr*	1. Vorjahr	Haushaltsjahr	1. Folgejahr	2. Folgejahr	3. Folgejahr
Gesamterträge:	0	13.736.100	14.735.800	14.999.900	15.038.100	15.168.400
Gesamtaufwendungen:	0	14.893.500	14.660.700	14.989.600	15.567.600	15.755.400
Gesamtergebnis:	0	-1.157.400	75.100	10.300	-529.500	-587.000

Schuldenlage und -entwicklung:

	2. Vorjahr	1. Vorjahr	Haushaltsjahr	1. Folgejahr	2. Folgejahr	3. Folgejahr
Liquiditätskreditstand zum 31.12.:	0,00	0,00	0,00	0,00	0,00	0,00
investiver Kreditstand zum 31.12.:	3.792.630,87	3.435.517,91	5.797.617,91	5.836.317,91	6.051.317,91	6.005.717,91
Kreditaufnahme im lfd. Jahr (ohne Umschuldung):	0,00	0,00	2.761.300,00	452.800,00	659.100,00	325.200,00
Tilgung im lfd. Jahr (ohne Umschuldung):	380.152,30	357.112,96	399.200,00	414.100,00	444.100,00	370.800,00
Neuverschuldung im lfd. Jahr:	-380.152,30	-357.112,96	2.362.100,00	38.700,00	215.000,00	-45.600,00

Bilanz:

	Letzte vorliegende Schlussbilanz vom 31.12. **	Vorletzte vorliegende Schlussbilanz vom 31.12. **
Nettoposition gesamt:		
Sollfehlbetrag aus kameralen Abschluss:	0	0
Jahresergebnis:		

Ergänzende Informationen:

	Vorjahr	2. Vorjahr	3. Vorjahr
erhaltene Bedarfszuweisungen:	0	0	0

	Haushaltsjahr	Landesdurchschnitt der Gemeindegrößenklasse
Hebesatz Grundsteuer A	365	347
Hebesatz Grundsteuer B	355	348
Hebesatz Gewerbesteuer	360	344

	Durchschnittswert der letzten drei Jahre			Durchschnittswert der Vergleichsgruppe		
	2008	s	2010	2008		2010
Steuereinnahmekraft je Einwohnerin oder Einwohner	715			612		
Investive Verschuldung je Einwohnerin oder Einwohner				Durchschnittswert der Vergleichsgruppe		
	zum 31.12.	2011		zum 31.12.	2010	
	294,16			553		

Kennzahlen:

Kennzahl	Ergebnis Vorvorjahr*	Vorjahr	Haushaltsjahr
Steuerquote	55,36	51,39	61,22
Allgemeine Umlagequote	0,00	0,00	0,00
Zuschussquote an verbundene Unternehmen, Sondervermögen und Beteiligungen	0,00	0,00	0,00
Personalintensität	18,79	20,59	21,70
Abschreibungintensität	0,55	15,57	15,32
Zinslastquote	1,09	1,32	1,34
Liquiditätskreditquote	0,00	0,00	0,00
Reinvestitionsquote	2.012,42	146,12	126,61
Verschuldungsgrad **	0	0	0,00
Eigene Kennzahlen:			
Realsteuerquote	31,88	28,21	36,02
Umlagequote (Zahlungen an Bund/Land/Kreis)	31,31	31,02	32,28
Gewerbsteuer Netto/Einwohner	584,19	86,35	205,89

* = Werte aus dem letzten kameralen Abschluss 2010

** = wegen fehlender Eröffnungsbilanz keine Werte vorhanden, erstes doppeltes Jahr 2011