



# Stadt Wittingen

# Produktplan 2014



# Inhaltsverzeichnis Haushaltsplan 2014

	Seite
<b>Haushaltssatzung</b>	<b>3</b>
<b>1.0 Vorbericht</b>	<b>5</b>
1.1 Statistisches	
1.2 Verwaltungsgliederung	12
1.3 Steuereinnahmen	13
1.4 Vermögen und Schulden	15
1.5 Beteiligungen	16
<b>2.0 Allgemeine Finanzsituation</b>	
2.1 Rückblick 2012	18
2.2 Überblick 2013	20
2.3 Ausblick 2014	21
<b>3.0 Investitionen</b>	
3.1 Saldo Investitionen nach Produktgruppen	23
3.2 Investitionsplan	24
3.3 Investitionen mit Erläuterungen	26
3.4 Verpflichtungsermächtigungen	37
3.5 Verpflichtungsermächtigungen im Einzelnen	38
3.5 Stand der Schulden	39
<b>4.0 Ergebnis-und Finanzhaushalt</b>	
4.1 Erläuterungen	40
4.2 Übersicht Ergebnishaushalt	42
4.3 Gesamtergebnishaushalt	43
4.4 Übersicht Finanzhaushalt	48
4.5 Gesamtfina nzh aushalt	49
4.6 Übersicht Produkte und Budgets	54
4.6.1 Teilhaushalt 1100	56
4.6.2 Teilhaushalt 1200	101
4.6.3 Teilhaushalt 1300	13,
4.6.4 Teilhaushalt 2100	20(
4.6.5 Teilhaushalt 2200	22,
4.6.6 Teilhaushalt 3100	26,
4.6.7 Teilhaushalt 3200	3)'
<b>5.0 Stellenplan</b>	<b>409</b>
<b>6.0 Daten der Haushaltswirtschaft</b>	<b>414</b>

# Haushaltssatzung der Stadt Wittingen für das Haushaltsjahr 2014

Aufgrund des § 112 des Niedersächsischen Kommunalverfassungsgesetzes hat der Rat der Gemeinde Stadt Wittingen in der Sitzung am 28.01.2014 folgende Haushaltssatzung beschlossen:

## § 1

Der Haushaltsplan für das Haushaltsjahr 2014 wird

### 1. im **Ergebnishaushalt**

mit dem jeweiligen Gesamtbetrag

1.1 der ordentlichen Erträge auf	14.581.300 Euro
1.2 der ordentlichen Aufwendungen auf	15.377.400 Euro
1.3 der außerordentlichen Erträge	500 Euro
1.4 der außerordentlichen Aufwendung auf	500 Euro

### 2. im **Finanzhaushalt**

mit dem jeweiligen Gesamtbetrag

2.1 der Einzahlungen aus laufender Verwaltungstätigkeit	13.513.100 Euro
2.2 der Auszahlungen aus laufender Verwaltungstätigkeit	14.189.600 Euro
2.3 der Einzahlungen für Investitionstätigkeit	1.723.200 Euro
2.4 der Auszahlungen für Investitionstätigkeit	3.719.800 Euro
2.5 der Einzahlungen für Finanzierungstätigkeit	1.996.600 Euro
2.6 der Auszahlungen für Finanzierungstätigkeit	334.100 Euro

festgesetzt.

Nachrichtlich: Gesamtbetrag

- der Einzahlungen des Finanzhaushaltes	17.232.900 Euro
- der Auszahlungen des Finanzhaushaltes	18.243.500 Euro

## § 2

Der Gesamtbetrag der vorgesehenen Kreditaufnahmen für Investitionen und Investitionsförderungsmaßnahmen (Kreditermächtigung) wird auf 1.996.600 Euro festgesetzt.

.

## § 3

Der Gesamtbetrag der Verpflichtungsermächtigungen wird auf 1.790.000 Euro festgesetzt.

#### § 4

Der Höchstbetrag, bis zu dem im Haushaltsjahr 2014 Liquiditätskredite zur rechtzeitigen Leistung von Auszahlungen in Anspruch genommen werden dürfen, wird auf 1.300.000 Euro festgesetzt.

#### § 5

Die Steuersätze (Hebesätze) für die Realsteuern werden für das Haushaltsjahr 2014 wie folgt festgesetzt:

##### 1. Grundsteuer

1.1 für die land- und forstwirtschaftlichen Betriebe (Grundsteuer A)	380 v. H.
1.2 für die Grundstücke (Grundsteuer B)	370 v. H.

2. Gewerbesteuer	360 v. H.
------------------	-----------

Wittingen, den 28. Januar 2014

.....  
Bürgermeister

## 1.0 Vorbericht

### Allgemeines zur Stadt Wittingen

Mittelzentrum zum Oberzentrum Braunschweig

Besondere Entwicklungsaufgaben:

OT Wittingen - Wohnen, Gewerbe

OT Knesebeck - Erholung

#### **Stadtgebiet**

Einwohnerzahl im Jahre 1939	9.460
Einwohnerzahl im Jahre 1950	16.271
Einwohnerzahl am Volkszählungstichtag 25.05.1987	11.656
Einwohnerzahl nach amtl. Fortschreibung am 30.06.2013	11.435
Fläche (Stand 30.06.2008)	225,09 km²
Bevölkerungsdichte	50,80 Einw./km²
Ortsteile	25 lt. Aufstellung

#### **Einrichtungen usw.**

Ortsfeuerwehren	15 lt. Aufstellung
Mitgliederzahl (Stand: 15.01.2012)	532 akt. Mitglieder
davon weiblich	37
Jugendfeuerwehren (Stand: 31.12.2013)	3
Jugendfeuerwehr Knesebeck	22
Jugendfeuerwehr Ohretal	10
Jugendfeuerwehr Wittingen	24
Musikzug Feuerwehr Knesebeck	33

Schulen (Stand: 08/2013)	4 lt. Aufstellung
Schulträger Stadt:	Schülerzahl (einschl. Auswärtige)
Grundschule Wittingen	231
Grundschule Radenbeck	74
Grundschule Knesebeck	136
Oberschule Wittingen	<u>681</u>
<b>Summe:</b>	<b>1.155</b>

Kreisberufsschule Wittingen mit Müllerfachs Schule für Niedersachsen.

Außenstelle Kreisvolkshochschule

Förderschule Wittingen in der Schulträgerschaft des Landkreises

Kindertagesstätten (Träger Kindertagesstättenverband) 5  
(KiGa Wittingen, 123 Plätze, davon 123 halbtags belegt Stand 07.11.2013)  
(Krippe Wittingen, 45 Plätze, davon 44 halbtags belegt Stand 07.11.2013)  
(KiGa Knesebeck, 118 Plätze, davon 118? halbtags belegt Stand 07.11.2013)  
(Krippe Knesebeck, 30 Plätze, davon 28 halbtags belegt Stand 07.11.2013)  
(KiGa Ohrdorf, 50 Plätze, davon 28 halbtags belegt Stand 07.11.2013)

Heilpädagogische Tagesstätte (Lebenshilfe) 1

Altenwohnheime 2 (1 DRK, 1 Privat)

Städt. Krankenhaus GmbH (Stand 2009) 56 Planbetten lt. Nds. Krankenhausplan

Gemeindeschwesternstationen (Sozialstation) 3 (Knesebeck, Wittingen, Zasenbeck)  
(Trägerschaft Kirche und DRK)

Sportanlagen und 8 vereinseigene Sportanlagen	5	lt. Aufstellung
<u>weitere Sportanlagen im Stadtgebiet</u>		
Sporthallen	7	
Reitsportanlagen	2	
Tennisplätze	9	
Tennishalle	1	
Rudersportanlagen	1	
Schießsportanlagen	15	
davon Großkaliber	1	
Freibäder, Schwimmhallen	3	(Knesebeck und Wittingen)
Ortsteile mit zentraler Abwasserbeseitigung	24	lt. Aufstellung
Friedhöfe und 5 kirchl./sonstige Friedhöfe	11	lt. Aufstellung
<u>Straßennetz</u>		
Bundesstraßen	km, davon innerörtlich	6 km
Landesstraßen	km, davon innerörtlich	9 km
Kreisstraßen	km, davon innerörtlich	9 km
Gemeindestraßen	559 km, davon innerörtlich	77 km
	davon außerörtlich	32 km
	davon Wirtschaftsw.	210 km
	davon Wirtschaftsw.	240 km
		befestigt unbefestigt
Straßenbeleuchtung Anzahl Brennstellen ca. 1.650 Stück		
Wasserläufe III. Ordnung (einschl. Flurber./Verb.)	ca. 180 km	
Kanalisationsnetz	ca. 136 km	
Zentrale Wasserversorgung	25	Ortsteile lt. Aufstellung

#### **Steuern und Gebühren**

	<u>Stand</u>	
Grundsteuer A	ab 2013	380 v.H.
Grundsteuer B	ab 2013	370 v.H.
Gewerbesteuer	seit 2002	360 v.H.
Hundesteuer	seit 2010	48 €

#### Kanalbenutzungsgebühren in Zuständigkeit Wasserverband Gifhorn

#### **Sontiges:**

#### **Erwerbstätige nach Wirtschaftsbereichen (Stand 2009)**

Produzierendes Gewerbe	55,6 %
Handel, Gastgewerbe, Verkehr	17,3 %
Unternehmensnahe Dienstleister	9,7 %
Öffentl./Private Dienstleister	15,6 %
Land-, Forst-u.Fischereiwirtschaft	<u>1,8%</u>
	100,00 %

## Flächennutzung

Stadt Wittingen	Bodenfläche in Hektar				
	1989	1993	1997	2001	2005
Gesamtfläche ohne Küstengewässer	22.495	22.498	22.499	22.508	22.509
Bauflächen zusammen	717	717	717	735	775
Wohnbauflächen	156	156	156	161	166
gemischte Bauflächen	404	404	404	409	432
gewerbliche Bauflächen	90	90	90	97	107
Sonderbauflächen zusammen	67	67	67	67	69
dar. Erholungsflächen	59	59	59	59	62
dar. sonstige Flächen	d 7	7	7	7	8
Flächen für den Gemeinbedarf	20	20	20	20	19
Flächen für den Verkehr zusammen	225	225	225	228	238
dar. Straßenverkehr zusammen	149	152	152	154	161
dar. ruhender Verkehr	3	3	3	3	3
dar. Bahnanlagen	74	74	74	74	77
dar. Luftverkehr	-	-	-	-	-
Flächen für die Ver- und Entsorgung	14	14	14	14	14
Grünflächen zusammen	129	129	129	130	138
Parkanlagen	10	10	10	11	12
Dauerkleingärten	17	17	17	17	17
Sportplätze	31	31	31	31	32
Friedhöfe	18	18	18	18	21
sonstige Grünflächen	52	52	52	53	56
Flächen f.d.Land- und Forstwirtschaft zusammen	19.679	19.682	19.683	19.662	19.499
Landwirtschaftliche Fläche	13.086	13.089	13.090	13.070	12.642
Forstwirtschaftliche Fläche	6.593	6.593	6.592	6.592	6.858
Wasserflächen	112	112	112	112	118
Flächen für Aufschüttungen und Abgrabungen	47	47	47	47	49

**Wohnungsbestand** (Stand 31.12.2011)

488,3 je 1.000 Einwohner

Niedersachsen Einheitsgemeinde  ----- Jahr	Sozialversicherungspflichtig Beschäftigte am Arbeitsort						
	Insgesamt	Männlich	Weiblich	Vollzeit	Teilzeit	Deutsche	Ausländer
	1	2	3	4	5	6	7
Stadt Wittingen							
2010	3.649	2.300	1.349	3.047	602	3.599	48
2011	3.734	2.362	1.372	3.112	622	3.688	45
2012	3.902	2.488	1.414	-	-	3.851	50

## Sozialversicherungspflichtig Beschäftigte am Arbeitsort in Niedersachsen

30.06.2012\*

Niedersachsen Einheitsgemeinde Wirtschaftsbereiche (8)	Insgesamt		Männlich			Weiblich		
	Anzahl	Insg. = 100	Anzahl	Insg. = 100	%	Anzahl	Insg. = 100	%
	1	2	3	4	5	6	7	8
A - Z Alle Wirtschaftsbereiche (einschl.o.Angabe)	3.902	100,0	2.488	63,8	100,0	1.414	36,2	100,0
darunter:								
A Land-, Forst- und Fischereiwirtschaft	83	2,1	57	68,7	2,3	26	31,3	1,8
B - F Produzierendes Gewerbe	2.165	55,5	1.816	83,9	73,0	349	16,1	24,7
G - I Handel, Verkehr und Lagerei, Gastgewerbe	632	16,2	281	44,5	11,3	351	55,5	24,8
J - U Sonstige Dienstleistungen	1.022	26,2	334	32,7	13,4	688	67,3	48,7
J - N Erbringung von Unternehmensdienstleistungen	409	10,5	222	54,3	8,9	187	45,7	13,2
O - U Öffentliche und private Dienstleistungen	613	15,7	112	18,3	4,5	501	81,7	35,4

## EiPendler/ AusPendler Stand 30.06.2009

Auspendler	2.417
davon Frauen	893
davon Männer	1.524
 EiPendler	 1.987
davon Frauen	625
davon Männer	1.362



## Arbeitslosenstatistik (Stand 06/2005)

insgesamt	618
davon männlich	303
davon weiblich	315
unter 25 Jahre	110
55 und älter	52
Langzeitarbeitslose über 1 Jahr	248

## Umsatzsteuerpflichtige und deren steuerbarer Umsatz nach Wirtschaftsabschnitten (am Ort des Unternehmenssitzes)

Niedersachsen  Einheitsgemeinde Wirtschaftsabschnitte (WZ 2003)	2005		
	Umsatzsteuer- pflichtige	Steuerbarer Umsatz in 1.000 EUR	
		insgesamt	für Lief. und Leistungen
	1	2	3
Wirtschaftszweige insgesamt (A - O)	323	678.742	580.510
A Land- und Forstwirtschaft	28	8.603	8.589
B Fischerei und Fischzucht	-	-	-
C Bergbau u.Gew.v. Steinen u.Erden	-	-	-
D Verarbeitendes Gewerbe	25	485.941	388.849
E Energie- und Wasserversorgung	-	-	-
F Baugewerbe	33	38.663	38.604
G Handel;Inst.u.Rep.v.Kfz u.Geb.gü.	89	110.900	109.846
H Gastgewerbe	40	4.979	4.978
I Verkehr und Nachrichtenübermittl.	10	13.886	13.885
J Kredit- und Versicherungsgewerbe	2	.	.
K Grundst.-u.Wohn.wesen,Vermiet. ..	60	11.152	11.143
M Erziehung und Unterricht	4	.	.
N Gesundh.-,Veterinär- u.Sozialwes.	10	2.230	2.230
O Erbr.v.sonst.öff.u.pers.Dienstl.	22	1.777	1.777

## Einwohnerentwicklung der STADT WITTINGEN

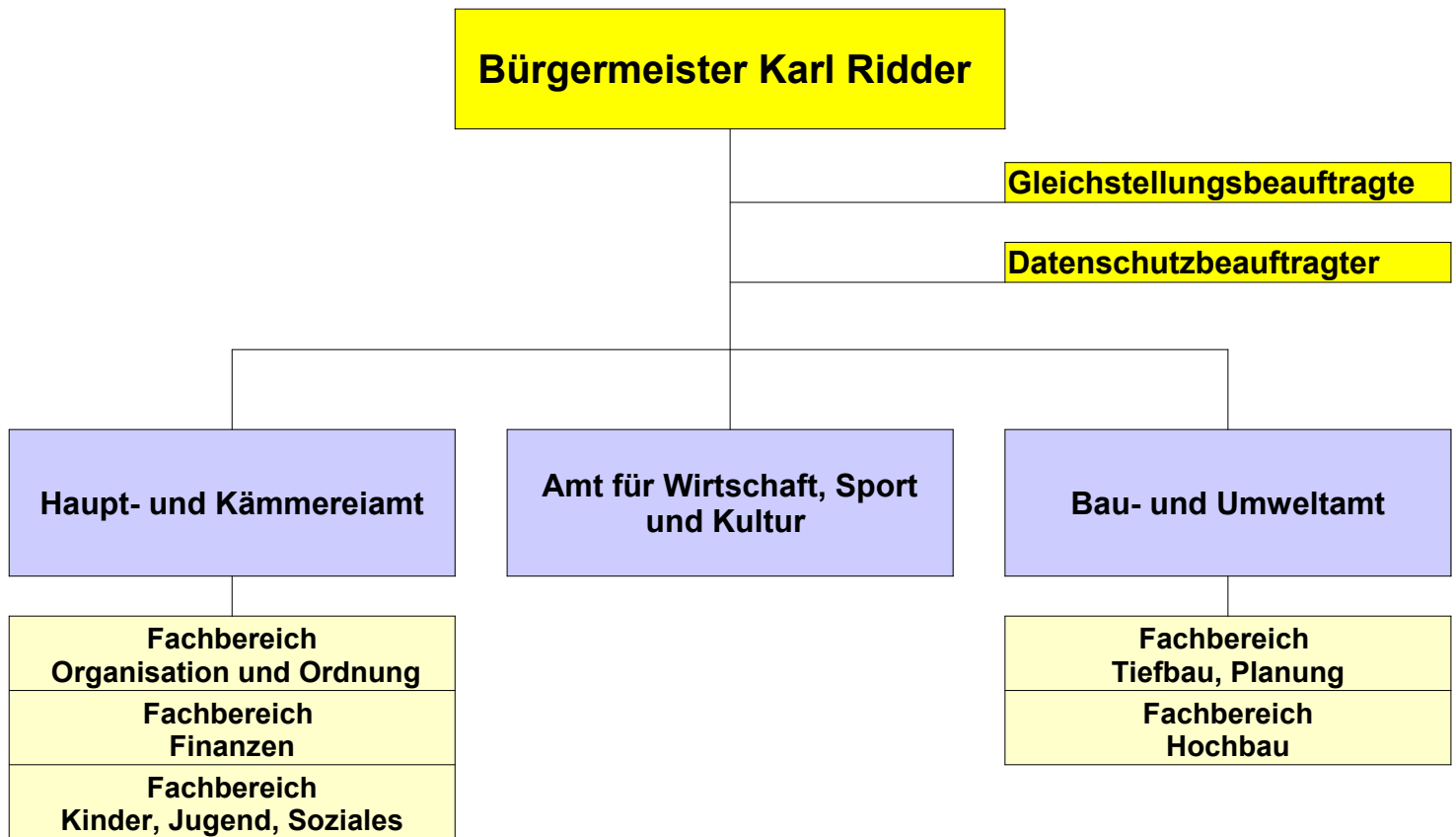
Ortsteile (ehem. Gemeinden)	Einw. HW Volksz.87	Einw. HW 31.12.2013	davon ausländische Mitbürger	Fläche km²	Einwohner je km²
		<b>eigene Zählung</b>			
Wittingen	4.635	4.574	186	10,18	449,31
Boitzenhagen	227	246	4	17,18	14,32
Darrigsdorf	280 *)	241	3	5,83	41,34
Erpsen	163	186	3	7,09	26,23
Eutzen	102	84	0	5,56	15,11
Gannerwinkel	122	117	0	5,44	21,51
Glüsing	227	210	2	6,84	30,70
Hagen	133	115	0	mit Mahnburg 10,32	20,74
Kakerbeck	96	99	1	3,43	28,86
Knesebeck	2.543	2640	52	34,09	77,44
Küstorf	80	60	0	bei Teschend.	13,23
Lüben	122	107	5	8,4	12,74
Mahnburg	107	99	2	bei Hagen	20,74
Ohrdorf	468	403	3	12,43	32,42
Plastau	*)	46	0	2,67	17,23
Rade	132	147	1	5,65	26,02
Radenbeck	606	563	5	13,65	41,25
Schneflingen	171	154	8	14,28	10,78
Stöcken	276	248	5	6,12	40,52
Suderwittingen	152	128	2	5,46	23,44
Teschendorf	127	105	4	mit Küstorf 12,47	13,23
Vorhop einschl. Transvaal	407	503	17	22,28	22,58
Wollerstorf	29	22	2	3,16	6,96
Wunderbüttel	102	113	0	5,58	20,25
Zasenbeck	349	332	3	6,98	47,56
Stadt Wittingen	11.656	11.542	308	225,09	51,28
<b>Stadt Wittingen 30.06.2013</b>					
<b>Statist. Landesamt</b>	11.656	11.435		225,09	50,80

\*) Bei der Volkszählung 1987 hat das Stat. Landesamt  
irrtümlich Darrigsdorf und Plastau zusammengefaßt.

# STADT WITTINGEN

Ortsteile	Feuer- wehr	Schulen	Sportan- lagen	zentrale Wasserv	Klärt./ Kläranl.	Friedhöfe
Wittingen	X	GS, Obs, FöSch.	Stadt Verein	X	X	2 Kirche
Boitzenhagen	X			X	X	X
Darrigsdorf				X	Witt.	X
Erpensen	X			X	Witt.	X
Eutzen				X	Witt.	Fr. - Ki Aufb.- St.
Gannerwinkel	X			X	X	
Glüsing	X			X	Witt.	X
Hagen				X	Witt.	Interess.
Kakerbeck				X	X	
Knesebeck	X			X	Witt.	Kirche
Küstorf		GS	Verein	X	X	
Lüben	X			X	X	X
Mahnburg	X			X	Witt.	Interess.
Ohrdorf	X			X	X	X
Plastau				X	X	
Rade	X			X	Witt.	X
Radenbeck	X			X	X	Fr. - Ki. Kap. - St.
Schneflingen				X	X	X
Stöcken				X	Witt.	X
Sudewittingen	X			X	X	
Teschendorf	X	GS	Verein	X	X	X
ohne Küstorf						
Vorhop	X			X	X	X
einschl. Transvaal						
Wollerstorf				X	dez.	
Wunderbüttel				X	X	
Zasenbeck	X			X	X	Fr. - Ki. Kap. - St.
<b>STADT WITTINGEN</b>	<b>15</b>	<b>5</b>	<b>Stadt 5 Verein 8</b>	<b>25</b>	<b>24</b>	<b>Stadt 11 Kap/A. 3 Sonst. 8</b>

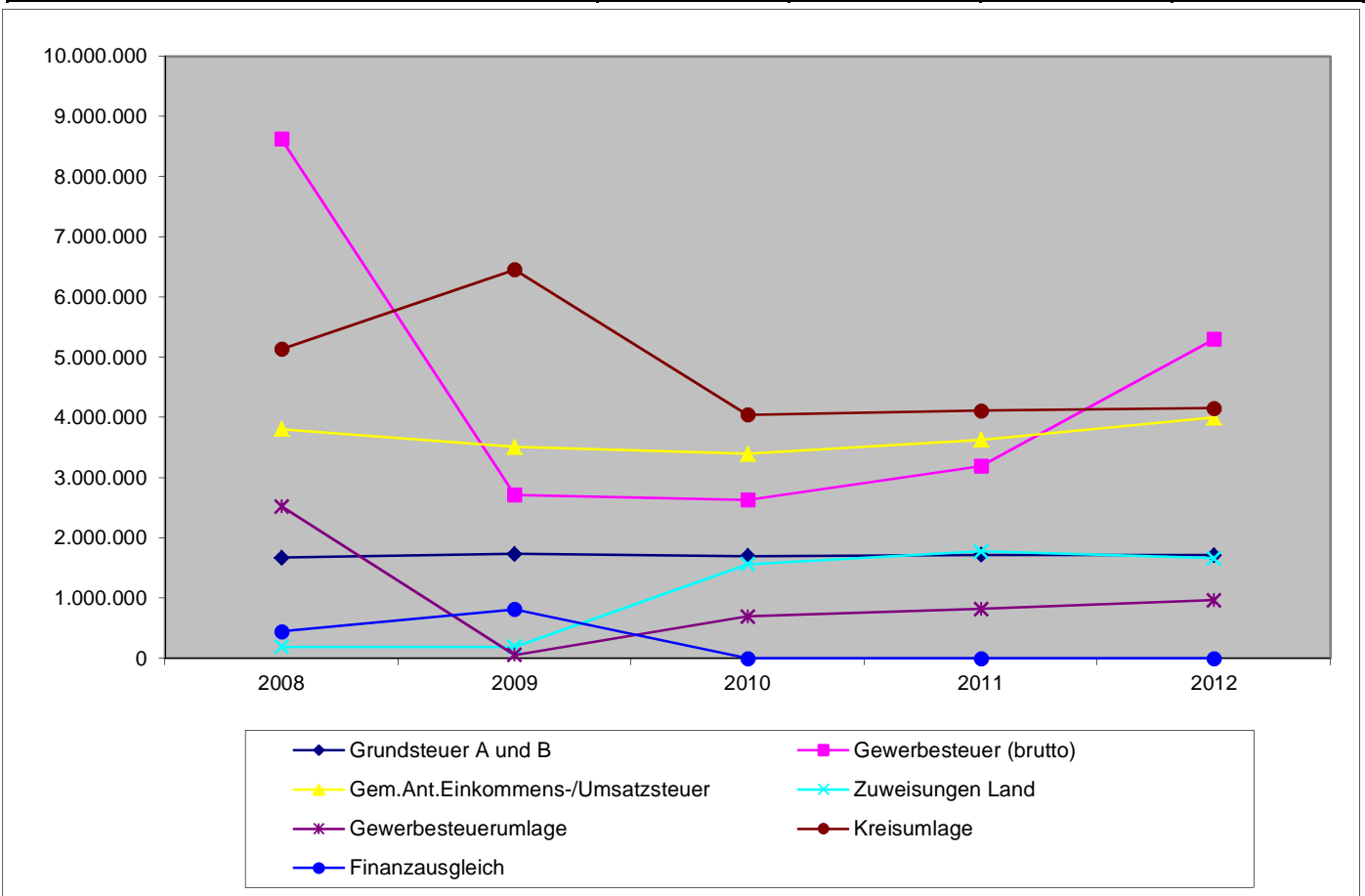
## 1.2 Verwaltungsgliederung der Stadtverwaltung Wittingen



### 1.3 Steuereinnahmen, Finanzzuweisungen, Umlagen

(Ergebnisse der Jahresrechnungen in €)

	2008	2009	2010	2011	2012
Grundsteuer A	299.615	292.357	290.052	292.293	292.022
Grundsteuer B	1.372.855	1.445.204	1.409.934	1.430.291	1.424.779
Gewerbsteuer (brutto)	8.627.877	2.717.572	2.636.780	3.196.415	5.306.700
Gem. Anteil Einkommensteuer	3.471.032	3.140.306	3.019.940	3.233.180	3.542.312
Schlüsselzuweisungen	0	0	1.369.056	1.582.152	1.465.428
Zuweis. Aufg. übertr. Wirk. Kreis	193.312	196.920	197.392	197.232	197.720
Gem. Anteil Umsatzsteuer	336.989	371.123	376.952	399.876	456.548
Sonstige Steuern, Zuweisungen	66.775	66.683	74.126	77.754	75.949
Verzins. Steuernachforderungen	164.661	385.369	-63.396	74.805	244.965
Summe Einnahmen	14.533.117	8.615.535	9.310.836	10.483.998	13.006.423
Gewerbsteuerumlage	2.524.768	61.141	699.112	823.331	968.420
Finanzausgleichsumlage	447.624	816.712	0	0	0
Kreisumlage	5.137.288	6.455.400	4.047.072	4.115.747	4.155.828
Entschuldungsumlage/Sonstiges	74.556	37.150	5.061	16.007	33.995
Summe Ausgaben	8.184.236	7.370.403	4.751.245	4.955.085	5.158.243
Der Stadt verbleibt	6.348.881	1.245.132	4.559.591	5.528.913	7.848.180
Veränderung gegen Vorjahr	-42 %	-80 %	266 %	21 %	42 %



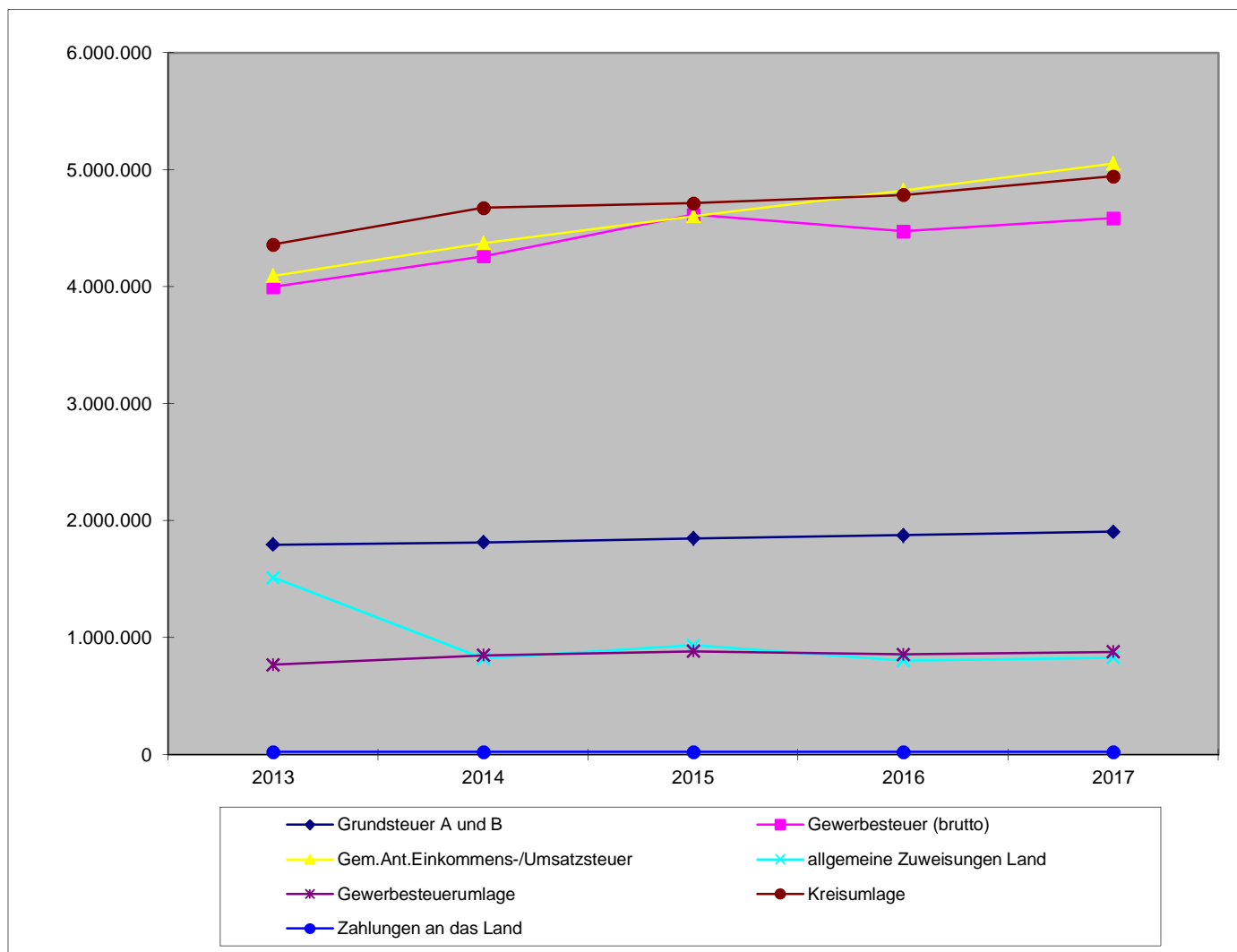
### Rechnungsergebnisse

Rechnungsergebnis laut Jahresrechnung	2008	2009	2010	2011	2012
<b>Überschuß</b>	899.920,90	0,00	2.437.889,46	fehlt noch	fehlt noch
= % Gesamt-Haushalts-Soll	3,70	0	12,99	0	0

### 1.3.1 Steuereinnahmen, Finanzaufweisungen, Umlagen

(entsprechend der Finanzplanung in €)

	2013	2014	2015	2016	2017
Grundsteuer A	307.000	309.000	315.000	319.000	324.000
Grundsteuer B	1.490.000	1.506.000	1.536.000	1.559.000	1.582.000
Gewerbsteuer (brutto)	4.000.000	4.262.100	4.617.500	4.476.000	4.587.800
Gem. Anteil Einkommensteuer	3.651.000	3.905.000	4.120.000	4.326.000	4.542.000
Schlüsselzuweisungen	1.315.000	618.800	727.800	592.800	613.000
Zuweis.Aufg.übertr.Wirk.Kreis	199.100	205.000	209.000	213.000	218.000
Gem.Anteil Umsatzsteuer	444.000	471.000	486.000	500.000	515.000
Sonstige Steuern, Zuweisungen	76.400	79.000	81.000	84.000	90.000
Verzins. Steuernachforderungen	50.000	20.000	10.000	10.000	10.000
Summe Einnahmen	11.532.500	11.375.900	12.102.300	12.079.800	12.481.800
Gewerbsteuerumlage	770.000	850.000	885.100	858.000	879.500
Umlagen an das Land	23.200	23.000	23.000	23.000	23.000
Kreisumlage	4.364.000	4.677.100	4.715.900	4.788.700	4.946.600
Sonstiges	25.000	10.000	10.000	10.000	10.000
Summe Ausgaben	5.182.200	5.560.100	5.634.000	5.679.700	5.859.100
Der Stadt verbleibt	6.350.300	5.815.800	6.468.300	6.400.100	6.622.700
Veränderung gegen Vorjahr	-19 %	-8 %	11 %	-1 %	2 %



## 1.4 Vermögen und Schulden

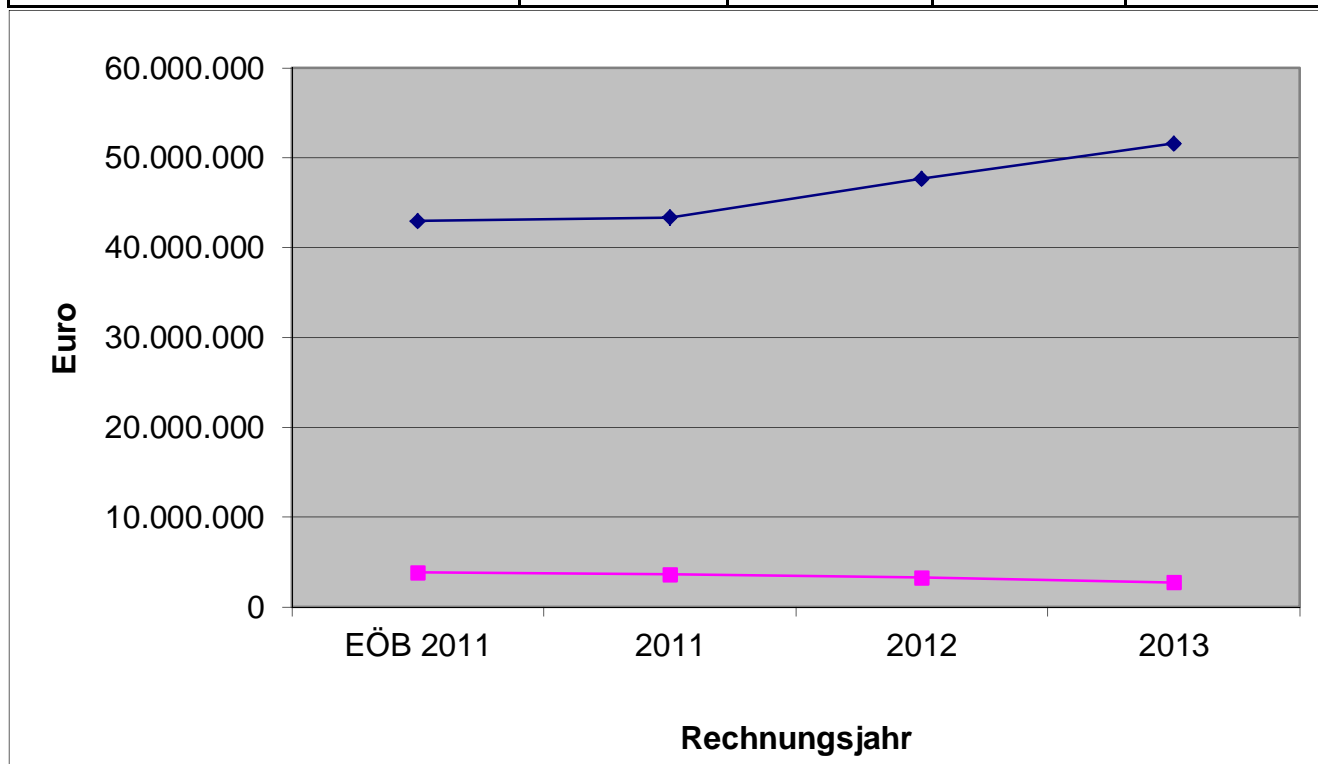
Stand Haushaltsjahr	Eröffnungs- bilanz	Schlussbilanz		
	EÖB 2011	2011	2012	2013
Immaterielles Vermögen	3.190	186.289	671.025	660.456
Sachvermögen	37.388.587	38.529.994	39.998.160	42.142.930
Finanzvermögen	3.065.678	3.340.763	3.778.918	5.401.635
Liquide Mittel	2.448.971	1.224.038	3.221.428	3.365.509
Aktive Rechnungsabgrenzung	62.472	74.968	542	4.553
<b>Bilanzsumme AKTIVA</b>			5	
§ 54 Abs. 2 GemHKVO	42.968.898	43.356.051	47.670.073	51.575.082

### Hinweis

*Da die Jahresabschlüsse 2011 und Folgejahre noch nicht abschließend bearbeitet und geprüft sind, ist eine Fortschreibung des Vermögens über das Haushaltsjahr 2011 nur vorläufig möglich.*

### Verbindlichkeiten

- aus Anleihen	0	0	0	0
- aus Krediten	3.792.631	3.435.518	3.052.370	2.660.671
- aus Liquiditätskrediten	0	0	0	0
- sonstige Geldschulden	0	0	0	0
- aus kreditähnlichen Rechtsgeschäften	0	0	0	0
- aus Lieferung und Leistung	0	88.304	4.825	9.125
- aus Transferverbindlichkeiten	0	2.782	2.483	0
- aus sonstigen Verbindlichkeiten	33.568	76.545	201.733	47.910
<b>Summe Schulden</b>	3.826.199	3.603.149	3.261.411	2.717.706



## 1.5 Anlage zum Haushaltsplan gem. § 1 Abs. 2 Ziff. 10 GemHKVO

### **Bericht über Unternehmen und Einrichtungen der Stadt in der Rechtsform privaten Rechts und die Beteiligung daran (§ 116 a NGO)**

Lfd. Nr.	Gesellschaft Sitz	Stamm-Kapital €	Anteil der Stadt %	€/ %	Öffentlicher Zweck der Gesellschaft	Gesellschafter Zusammensetzung der Organe Vertretung der Stadt
1	LE/EVW-Beteiligungs-Gesellschaft m.b.H. Wittingen	1.925.000,00	803.000,00	41,7	Erwerb, Verwaltung, Veräußerung von Beteiligungen an Energie- und Wasserversorgungsunternehmen. Die Gesellschaft ist mit 2,076 Mio. € Stammanteile an der LE-GmbH beteiligt = 10,3 %	Gesellschafter sind neben der Stadt 9 weitere Gemeinden aus dem Landkreis Gifhorn. Geschäftsführer: = K.Ridder, W. Penshorn, A. Taebel, B.Plaster Ges.-Versammlung = 2 Vertreter der Stadt
2	Osthannoversche Umschlags-gesellschaft m.b.H. Wittingen	153.387,56	51.129,19	33,3	Errichtung, Betrieb von Umschlagsanlagen am ESK in Wittingen, Durchführung von Transportgeschäften und allen damit in Zusammenhang stehenden Geschäften	Gesellschafter =OHE AG, Rhenus GmbH&Co KG, Stadt Geschäftsführer = J. Prass, W.Kloppenburg, Dr.Weilandt Ges.-Versammlung = 2 Vertreter der Stadt
3.	Osthannoversche Eisenbahnen-AG Celle	21.034.036,70	54.325,63 (2.125 Aktien a 25,565 €)	0,259	Bau, Betrieb, Verwaltung, Erwerb des Eigentums und Beteiligung an Eisenbahnen und sonstigen Verkehrsunternehmen, Beförderung von Personen/Gütern auch mit Kraftfahrzeugen und alle damit in Zusammenhang stehenden Geschäfte	Gesellschafter = Netinera-Bachstein GmbH, Landkreise u. Gemeinden in Niedersachsen u. a. Vorstand = W.Kloppenburg Aufsichtsrat = 13 Mitglieder Hauptversammlung = 1 Vertreter der Stadt



Lfd. Nr.	Gesellschaft Sitz	Stamm-Kapital €	Anteil der €	Stadt %	Öffentlicher Zweck der Gesellschaft	Gesellschafter Zusammensetzung der Organe Vertretung der Stadt
4.	F.E.A.G	3.342.240,00	18.720,00	0,56	Verwaltung der Beteiligung an der Avacon u. LandE	Aufsichtsrat: 9 Mitglieder Vorsitzender = H.Banse Vorstand: 4 Mitglieder Vorsitzender = W. Täger-Farny
5.	Gemeinn. Baugen. Allertal eG	3.987.336,48 Geschäftsguth	620,00	0,015	Erstellung und Bewirtschaftung von Wohnraum	Aufsichtsrat: Vorsitzender = H.Riegelmeier Vorstand: D. Backhausen, W. Quaschning, K.-H. Duve
6.	Volksbank Wittingen-Klötze eG	2.413.920,00 Haftungs- summe	1.994,00	0,082	Beteiligung zur Unterhaltung von Bankkonten	Aufsichtsrat: Vorsitzender = K. Dreblow 12 Mitglieder Vorstandssprecher = M. Creydt, P. Lieb
7.	raiwa eG	1.895.222,44	2.080,00	0,109	Förderung des Erwerbs und der Wirtschaft der Mitglieder durch gemeinschaftl. Geschäftsbetrieb	Aufsichtsrat: 10 Mitglieder Vorsitzender H. Bode-Kirchhoff stellv. Vorsitzender = F.Lührs jun. Vorstand: 8 Mitglieder Vorsitzender = R.Müller
8.	Städt. Krankenhaus Wittingen GmbH	1.500.000,00	60.000,00	4,0	Betrieb eines Krankenhauses für die medizinische Grundversorgung	Geschäftsführer = Franz Ceasar Gesellschafterversammlung = Der Bürgermeister
9.	Südheide Gifhorn GmbH	30.000,00	500,00	1,67	Touristik	Vors. der Geschäftsführung =W. Lippe Vors. Gesellschafterversammlung = W. Penshorn Vertreter der Stadt = Bgm Ridder

g/haushalt/vorberi/untern.doc

## **2.0 Allgemeine Finanzsituation der Stadt**

### **2.1 Rückblick auf das Haushaltsjahr 2012**

Der Haushaltsplan 2012 war der zweite doppische Haushalt der Stadt und schloss in der Planung wie folgt im Ergebnishaushalt ab:

Ordentliche Erträge:	14.660.700 €
Ordentliche Aufwendungen:	14.660.700 €
Außerordentliche Erträge:	75.100 €
Außerordentliche Aufwendungen:	75.100 €

Der Ergebnishaushalt war damit 2012 ausgeglichen.

Da zum Datum der Verabschiedung des Haushaltsplanes noch keine geprüfte Eröffnungsbilanz vorliegt, kann auch für 2012 nur ein vorläufiges Ergebnis dargestellt werden. Der Jahresabschluss konnte somit auch noch nicht erstellt werden; insbesondere die Abschreibungen und Erlöse sowie die Zuführungen sind noch sind gebucht. Die Ergebnisrechnung hat daher folgendes vorläufiges Ergebnis:

Ordentliche Erträge:	15.338.560,61 €
Ordentliche Aufwendungen:	12.259.870,38 €
Außerordentliche Erträge:	67.767,56 €
Außerordentliche Aufwendungen:	0,00 €

Der derzeitige Überschuss beträgt danach:

Ordentliches Ergebnis:	3.078.690,23 €
Außerordentliches Ergebnis:	67.767,56 €

Wegen der positiven Entwicklung der Realsteuern war es erneut möglich sowohl im ordentlichen als auch außerordentlichen Ergebnis einen Überschuss zu erwirtschaften. Impliziert man den geplanten Saldo aus Erlösen und Abschreibungen mit dem vorläufigen tatsächlichen ordentlichem Ergebnis, so erhält man einen Überschuss von 2.717.690,23 €. Dieser kann zukünftigen unausgeglichenen Ergebnishaushalten als Deckung dienen.

In der Finanzrechnung ergab der Saldo aus laufender Verwaltungstätigkeit einen Überschuss in Höhe von 3.638.702,32 €. Der Saldo aus der Investitionstätigkeit ergab hingegen einen Fehlbetrag in Höhe von 1.089.440,42 €. Durch diese insgesamt positive Entwicklung der Finanzmittel wurde auf eine Kreditaufnahme verzichtet. Mit dem Saldo aus der Finanzierungstätigkeit in einer Höhe von – 383.147,59, führt dies zu einer Verschlechterung des Finanzmittelbestandes um 1.472.588,01 € auf 2.166.114,31 € zum Abschluss des Haushaltsjahres. Die Liquidität der Stadtkasse war damit aber weiterhin gewährleistet.

## 2.2 Überblick über das Haushaltsjahr 2013

Die Haushaltsplan-Endsummen des Ergebnishaushaltes betrugen

bei den ordentlichen Erträgen	14.705.300 €
bei den ordentlichen Aufwendungen	14.705.300 €
bei den außerordentlichen Erträgen	62.000 €
bei den außerordentlichen Aufwendungen	62.000 €

Durch die grundsätzliche Deckelung der Aufwendungen auf die Höhe der Ansätze des Vorjahres und durch die Nichtberücksichtigung von vielen Wünschen und Anforderungen der einzelnen Ortschaften konnte dem Rat am 19.12.2012 ein mit einem Überschuss ausgestatteter Ergebnishaushalt vorgelegt werden.

Die Prognosen für die Erträge haben sich zum Ergebnishaushalt bestätigt und die Veranlagungen/Sollstellungen für Steuern und Abgaben haben diese bei weitem sogar übertroffen. Die Verbesserung beträgt voraussichtlich rund 1,7 Millionen. Lediglich die Transferaufwendungen als Folge der positiven Entwicklung der Steuern werden sich verschlechtern, aber durch die positive Entwicklung der anderen weiteren Erträge wieder egalisiert.

Die derzeitig gebuchten Aufwendungen liegen in der Summe unter den vorgesehen Veranschlagungen und würden das ordentliche Ergebnis auf rund 3,4 Millionen € verbessern. Da aber bisher weder die internen Leistungsverrechnungen noch die Abschreibungen und Erlöse sowie Rückstellungen gebucht wurden, steht das Ergebnis allerdings noch nicht fest. Aus den Erfahrungen der letzten beiden doppelten Jahren kann aber mit einem Überschuss im 7-stelligen Bereich gerechnet werden.

Der Finanzhaushalt berücksichtigte aus laufender Verwaltungstätigkeit Einzahlungen in Höhe von 13.572.200 € und Auszahlungen in Höhe von 12.804.300 €. Die bisher feststehenden Einzahlungen und Auszahlungen schließen mit einem Saldo in Höhe von plus 2.179.101,23 € ab. Auch hier zeigt die Tendenz in Richtung eines positiveren Abschlusses und einer Stärkung des Finanzmittelbestandes; trotz einer bisher nicht erfolgten Aufnahme des vorgesehenen Kredites.

Für Investitionen waren Auszahlungen in Höhe von 4.347.100 € vorgesehen und sollten neben der Kreditaufnahme in Höhe von 2.516.900 € durch Einzahlungen in Höhe von 1.454.100 € und dem Überschuss aus laufender Verwaltungstätigkeit gegenfinanziert werden.

Der Mittelabfluss für Investitionen liegt derzeit bei 2.367.080,21 € und damit unter der Planung. Deswegen konnten auch noch nicht alle vorgesehenen Einzahlungen aus Zuwendungen realisiert werden. Eine Kreditaufnahme brauchte wegen der bestehenden Liquidität der Stadtkasse bisher nicht durchgeführt werden.

Die Ermächtigung zur Aufnahme eines Liquiditätskredites in Höhe von 1.300.000 € brauchte ebenfalls nicht in Anspruch genommen werden.

Ein Nachtragshaushalt wurde nicht erstellt.

## **2.3 Ausblick auf das Haushaltsjahr 2014**

### **Zur Finanzlage 2014**

Der Rat der Stadt Wittingen hat in seiner Sitzung am 28.01.2014 die Haushaltssatzung für das Haushaltsjahr 2014 beschlossen. Seit Mitte des letzten Jahres haben sich die Verwaltung und die politischen Gremien mit der Vorbereitung und den Beratungen über die wesentlichen Positionen und Vorhaben für das Jahr 2014 beschäftigt. Zielvorstellung war die Vorlage eines ausgeglichenen Ergebnishaushaltes, die vorhandenen Unterhaltungsstaus zu verringern und die Kreditaufnahme für Investitionen niedrig zu halten.

Als größte Objekte stehen für das Jahr 2014 die Sanierung der Stadthalle in Wittingen, der Bau des Feuerwehrgerätehauses in Zasenbeck und der Umbau des DGH Boitzenhagen an. Daneben werden Mehrausgaben für die Straßenunterhaltung bereitgestellt. Da nicht alle Wünsche und Anforderungen der einzelnen Ortschaften und Ausschüsse berücksichtigt werden konnten, müssen diese auf eine Umsetzung in den Folgejahren warten.

Nach vielen Beratungen und einem interfraktionellen Gespräch ist es gelungen, den Ergebnishaushalt zwar nicht ausgeglichen, aber durch einen Rückgriff auf die Überschussrücklage durchfinanziert zu verabschieden.

Der Ergebnishaushalt hat bei den ordentlichen Erträgen ein Volumen von 14.581.300 € und weist damit trotz gestiegener Steuernahmen ein minus von 124.000 zum Vorjahr aus. Diese Minderung begründet sich durch die hohe Steuerkraft und den dadurch niedrigeren Schlüsselzuweisungen.

Die Aufwendungen steigen im Vergleich zum Vorjahr dagegen um 672.000 € auf 15.377.400 €. Der im Vorjahr ausgewiesene Überschuss in Höhe von 518.800 € wird damit vollends aufgebraucht und der Haushalt ist somit strukturell nicht ausgeglichen. Wesentliche Mehraufwendungen entstehen bei der Unterhaltung der Grundstücke und baulichen Anlagen sowie durch eine Erhöhung der Kreisumlage um rund 313.100 €.

Der Außerordentliche Ergebnishaushalt ist mit jeweils 500 € ausgeglichen.

Der Gesamtbetrag der Einzahlungen des Finanzhaushalts beträgt 17.232.900 und der Auszahlungen 18.243.500 €. Dabei wird aus laufender Verwaltungstätigkeit ein voraussichtliches Minus in Höhe von 676.500 € ausgewiesen. Addiert man die laufende Kredittilgung in Höhe von 334.100 € hinzu, erhält man eine Unterdeckung aus laufender Verwaltung in Höhe von 1.010.600 €. Diese Summe vermindert damit in gleicher Höhe die Liquidität der Stadtkasse. Alle Investitionskosten die nicht durch Zuschüsse oder Zuwendungen Dritter abgedeckt werden, müssen damit über eine Kreditaufnahme finanziert werden. Unter Berücksichtigung der Kredittilgungen beträgt die Nettoneuverschuldung für das Haushaltsjahr 2014 damit 1.662.500 €. In welcher Höhe hierzu noch notwendige Kreditaufnahmen für Haushaltsermächtigungen aus dem Vorjahr kommen, steht erst zum Abschluss des Haushaltsjahres 2013 fest.

Für Liquiditätskredite ist ein Höchstbetrag in Höhe von 1.300.000 € vorgesehen.

Die Steuerhebesätze betragen nach der Anhebung im Vorjahr weiterhin bei der Grundsteuer A = 380 v. H. , bei der Grundsteuer B = 370 v. H. und bei der Gewerbesteuer 360 v. H.

Verpflichtungsermächtigungen sind in den Haushalt in Höhe von 1.790.000 € eingestellt.

**Fazit:**

Ein Ausgleich des Ergebnishaushaltes konnte nur durch den Rückgriff aus der Überschussrücklage rechnerisch herbeigeführt werden, strukturell ist er unausgeglichen.

Die Mindererträge durch geringere Schlüsselzuweisungen konnten durch die Entwicklung der Steuern ausgeglichen werden.

Der Unterhaltungsstau wird in nicht abgebaut, jedoch wurden mehr Mittel zur Verfügung gestellt.

Die Belastung durch Transferaufwendungen an Kreis und Kirche sind nur teilweise beeinflussbar und gefährden damit eine dauernde Konsolidierung des städtischen Haushaltes.

Über die Schließung, Trennung und weitere Privatisierung von öffentlichen Einrichtungen sowie Veräußerungen ist weiterhin nachzudenken.

Investitionen werden auch in Zukunft nur durch Kredite finanzierbar.

Alle freiwilligen Aufgaben sind weiterhin politisch auf ihre dringende Notwendigkeit und Nachhaltigkeit zu überprüfen. Pflichtaufgaben sind vorrangig mit entsprechenden Mitteln zur Aufgabenerfüllung auszustatten und alle freiwilligen Aufgaben, selbst wenn sie politisch wünschenswert sind, sind nachrangig zu berücksichtigen.

<b>3.1 Saldo Einzahlungen/Auszahlungen Investitionen nach Produktgruppen</b>							
<b>Produktgruppe</b>		<b>2012</b>	<b>2013</b>	<b>2014</b>	<b>2015</b>	<b>2016</b>	<b>2017</b>
111	Verwaltungssteuerung und -service	276.606,41	4.300	142.800	299.700	14.000	14.000
122	Ordnungsangelegenheiten	488,64	5.400	5.000	500	500	500
126	Brandschutz	-29.598,46	440.000	300.200	390.000	-20.000	-20.000
211	Grundschulen	69.947,87	59.800	116.000	77.300	12.300	12.300
213	Grund-u. Hauptschule	-12.327,47	0	0	0	0	0
215	Realschulen	-86.276,59	0	0	0	0	0
216	Oberschule	179.814,82	261.500	-645.600	24.300	30.300	10.300
244	Kreisschulbaukasse	43.610,85	100.000	110.000	110.000	110.000	110.000
252	Museen und Sammlungen	0,00	0	500	0	0	0
272	Bücherei	419,08	500	500	500	500	500
281	Heimat- u. Kulturpflege	4.979,80	100.500	193.000	500	500	500
351	Sonstige soziale Hilfen	1.343,45	0	0	0	0	0
352	Jugendarbeit	649,00	0	0	0	0	0
365	Tageseinrichtungen für Kinder	20.754,65	-415.000	28.500	0	0	0
366	Einrichtungen der Jugendarbeit	16.506,26	39.500	50.500	7.000	7.000	7.000
421	Förderung des Sports	1.500,00	27.000	12.200	5.000	5.000	5.000
424	Sportstätten und Bäder	27.714,46	28.100	75.900	134.000	4.000	4.000
523	Denkmalschutz und-pflege	0,00	2.000	5.000	0	0	0
538	Abwasserbeseitigung	-739,20	0	53.000	12.000	0	0
541	Gemeindestraßen	-110.667,73	581.000	102.500	1.500	16.500	16.500
542	Kreisstraßen	208.238,16	1.000	-145.000	0	0	0
543	Landesstraßen	8.990,52	266.800	-179.800	130.000	0	0
544	Bundestraßen	735,75	0	0	0	0	0
545	Straßenreinigung u.-beleuchtung	0,00	108.200	223.200	-21.000	40.000	40.000
546	Parkeinrichtungen	0,00	4.500	0	48.100	0	0
547	ÖPNV	5.097,51	461.800	45.000	5.000	5.000	5.000
551	Öffentliches Grün/Landschaftsbau	5.491,09	16.000	10.000	10.000	10.000	10.000
552	Gewässer	0,00	40.000	45.000	0	0	0
553	Friedhöfe	3.365,78	106.800	107.700	95.000	0	0
555	Land-u. Forstwirtschaft	-6.761,37	0	30.400	0	0	0
571	Wirtschaftsförderung	355.987,05	60.000	69.300	10.000	10.000	10.000
573	Allg. Einrichtungen u. Unternehmen	102.030,75	585.800	1.189.300	563.400	1.500	1.500
575	Tourismus	1.539,34	7.500	51.500	10.000	0	0
	Kreditbedarf/Finanzmittelabfluss	1.089.440,42	2.893.000	1.996.600	1.912.800	247.100	227.100



## 3.2 Investitionsplan 2014

Gemeinde: 00 Stadt Wittingen

Datum: 29.01.2014

Uhrzeit: 15:40:11

Einzahlungen und Auszahlungen	Rechnungs- ergebnis des Vorvor- jahres	Ansatz des Vorjahres	Ansatz des Haushalts- jahres	Ansatz des ersten Jahres der mittelfristigen Finanzplanung	Ansatz des zweiten Jahres der mittelfristigen Finanzplanung	Ansatz des dritten Jahres der mittelfristigen Finanzplanung
	2012	2013	2014	2015	2016	2017
	EUR	EUR	EUR	EUR	EUR	EUR
1	2	3	4	5	6	7
1. + Einzahlungen aus Investitionszuwendungen	750.803,54	1.297.700	1.722.700	552.000	110.000	70.000
6810000 Investitionszuweisungen vom Bund	0,00	0	30.000	30.000	10.000	10.000
6811000 Investitionszuweisungen vom Land	170.000,00	832.700	792.000	346.000	0	0
6812000 Investitionszuweisungen von Gemeinden (GV)	580.103,54	465.000	900.700	176.000	100.000	60.000
6817000 Investitionszuschüsse von privaten Unternehmen	0,00	0	0	0	0	0
6818000 Investitionszuschüsse von übrigen Bereichen	700,00	0	0	0	0	0
2. + Einzahlungen aus der Veräußerung von Grundstücken und Gebäuden und anderen unbeweglichen Vermögensgegenständen	14.741,63	105.400	500	500	500	500
6821000 Einzahlungen aus der Veräußerung von Grundstücken und Gebäuden und anderen unbeweglichen Vermögensgegenständen	14.741,63	105.400	500	500	500	500
3. + Einzahlungen aus der Veräußerung von beweglichen Vermögensgegenständen oberhalb der Wertgrenze von 150 Euro	6.522,50	0	0	0	0	0
6831000 Einzahlung aus der Veräußerung von beweglichen Vermögensgegenständen oberhalb der Wertgrenze von 150 Euro	901,00	0	0	0	0	0
6831100 Einzahlungen aus der Veräußerung von Vermögensgegenständen über 1.000,- Euro	5.621,50	0	0	0	0	0
6831200 Einzahlungen aus der Veräußerung von Vermögensgegenständen über 150,- bis 1.000,- Euro (Sammelposten)	0,00	0	0	0	0	0
4. + Einzahlungen aus der Veräußerung von Finanzanlagen	13.060,00	0	0	0	0	0
6853000 Einzahlungen aus der Veräußerung von Beteiligungen, Sonstige Anteilsrechte	13.060,00	0	0	0	0	0
6865100 Einzahlung aus der Entnahme aus der Versorgungsrücklage für aktive Beamte	0,00	0	0	0	0	0
6865200 Einzahlung aus der Entnahme aus der Versorgungsrücklage für Versorgungsempfänger	0,00	0	0	0	0	0
5. + Einzahlungen aus der Abwicklung von Baumaßnahmen	0,00	0	0	0	0	0
6871000 Einzahlungen aus der Abwicklung von Baumaßnahmen	0,00	0	0	0	0	0
6. + Rückflüsse von Ausleihungen	0,00	0	0	0	0	0
7. + Einzahlungen aus Beiträgen und Entgelten	188.213,01	51.000	0	0	0	0
6891000 Beiträge und ähnliche Entgelte	188.213,01	51.000	0	0	0	0
8. + Einzahlungen auf Konten ohne Ausweis im amtlichen Kontenplan	0,00	0	0	0	0	0
<b>9. = Einzahlungen aus Investitionstätigkeit</b>	<b>973.340,68</b>	<b>1.454.100</b>	<b>1.723.200</b>	<b>552.500</b>	<b>110.500</b>	<b>70.500</b>
10. - Zuweisungen und Zuschüsse für Investitionen	433.874,13	686.000	628.200	137.000	125.000	125.000
7810000 Zuweisungen und Zuschüsse für Investitionen vom Bund	0,00	0	0	0	0	0
7811000 Zuweisungen und Zuschüsse für Investitionen vom Land	8.990,52	0	0	0	0	0
7812000 Zuweisungen und Zuschüsse für Investitionen von Gemeinden (GV)	43.610,85	100.000	110.000	110.000	110.000	110.000
7813000 Zuweisungen und Zuschüsse für Investitionen von Zweckverbänden	2.325,40	0	53.000	12.000	0	0
7817000 Investitionszuschüsse von privaten Unternehmen	355.546,75	460.000	399.500	10.000	10.000	10.000
7818000 Investitionszuschüsse von übrigen Bereichen	23.400,61	126.000	65.700	5.000	5.000	5.000
11. - Auszahlungen für den Erwerb von Grundstücken und Gebäuden	2.641,73	177.000	2.000	11.000	1.000	1.000
7821000 Auszahlungen für den Erwerb von Grundstücken und Gebäuden	2.641,73	177.000	2.000	11.000	1.000	1.000
12. - Auszahlungen für den Erwerb von beweglichen Vermögensgegenständen oberhalb der Wertgrenze von 150 Euro	608.155,93	605.200	640.400	603.600	93.600	93.600
7831100 Auszahlungen für den Erwerb von Vermögensgegenständen über 1.000 Euro und Sachgesamtheiten	543.930,75	349.300	411.200	511.000	51.000	51.000
7831200 Auszahlungen für den Erwerb von Vermögensgegenständen über 150 Euro bis 1.000 Euro (Sammelposten)	64.225,18	255.900	229.200	92.600	42.600	42.600
13. - Auszahlungen für den Erwerb von Finanzanlagevermögen	10.405,53	7.500	8.700	8.700	8.000	8.000





# Investitionsplan 2014

Gemeinde: 00 Stadt Wittingen

Datum: 29.01.2014

Uhrzeit: 15:40:11

Einzahlungen und Auszahlungen	Rechnungs- ergebnis des Vorvor- jahres	Ansatz des Vorjahres	Ansatz des Haushalts- jahres	Ansatz des ersten Jahres der mittelfristigen Finanzplanung	Ansatz des zweiten Jahres der mittelfristigen Finanzplanung	Ansatz des dritten Jahres der mittelfristigen Finanzplanung
	2012	2013	2014	2015	2016	2017
	EUR	EUR	EUR	EUR	EUR	EUR
1	2	3	4	5	6	7
7853000 Beteiligungen, Auszahlung für den Erwerb von sonstigen Anteilen	408,00	0	0	0	0	0
7865100 Zuführungen an die Versorgungsrücklage für Beamte (Aktive Bedienstete)	2.175,85	1.500	1.400	1.400	2.000	2.000
7865200 Zuführungen an die Versorgungsrücklage für Beamte (Versorgungsempfänger)	7.821,68	6.000	7.300	7.300	6.000	6.000
14. - Baumaßnahmen	1.007.703,78	2.871.400	2.440.500	1.705.000	130.000	70.000
7871000 Auszahlungen für Hochbaumaßnahmen	551.327,60	1.322.100	1.853.200	1.192.900	0	0
7872000 Auszahlungen Tiefbaumaßnahmen	452.553,81	1.383.600	307.100	332.100	80.000	20.000
7873000 Auszahlungen für sonstige Baumaßnahmen	3.822,37	165.700	280.200	180.000	50.000	50.000
15. - Gewährung von Ausleihungen	0,00	0	0	0	0	0
16. - Auszahlungen auf Konten ohne Ausweis im amtlichen Kontenplan	0,00	0	0	0	0	0
17. = Auszahlungen aus Investitionstätigkeit	2.062.781,10	4.347.100	3.719.800	2.465.300	357.600	297.600
18. = Saldo aus Investitionstätigkeit	-1.089.440,42	-2.893.000	-1.996.600	-1.912.800	-247.100	-227.100

\*\*\* Ende der Liste "Investitionsplan" \*\*\*

### 3.3 Investitionen 2014

Produkt	Produktbezeichnung	Konto	Kontenbezeichnung	Projekt	Projektbezeichnung	Rechnung 2012	Ansatz 2013	Ansatz Planjahr	Erläuterungen
11101	Verwaltungssteuerung	0750000	Sammelposten			0,00	0	500	Pauschale
11102	Organisationsan- gelegenheiten	0750000	Sammelposten			0,00	0	500	Pauschale
11104	Zentraler Service (=Einrichtungen für die gesamte Verwaltung)	0025000	DV-Software			3.897,25	0	3.000	Standardleistungsbuch
11104	Zentraler Service (=Einrichtungen für die gesamte Verwaltung)	0720000	Betriebs- und Geschäftsausstattung	11104002	EDV-Umstellung	178.753,69	0	55.000	Server und Software 2. Serverraum (Bahnhofstr. 25) lt. Konzept = 50.000, Cat 7 -Kabel zum Bauhof, Jugendzentrum etc. (Einsparungen Telefon 400,- mtl)
11104	Zentraler Service (=Einrichtungen für die gesamte Verwaltung)	0720000	Betriebs- und Geschäftsausstattung			0,00	9.000	9.500	Frankiermaschine, Graphikarbeitsplätze = 5.000 aus 2013
11104	Zentraler Service (=Einrichtungen für die gesamte Verwaltung)	0750000	Sammelposten			0,00	4.000	25.000	Ratssaal, Büroausstattung Zimmer 5, Tablets
11105	Finanzverwaltung	0025000	DV-Software			0,00	7.000	13.000	KLR , C.I.P. Archiv = 2014
11105	Finanzverwaltung	0750000	Sammelposten			0,00	500	1.000	Stuhl Stadtkasse, Pauschale
11107	Allgemeine Liegenschafts- verwaltung	0750000	Sammelposten			0,00	2.000	1.000	Pauschale = 1.000,
11107	Allgemeine Liegenschafts- verwaltung	0960000	Anlagen im Bau-Hochbau	11107001	Rathaus Wittingen	0,00	0	26.000	2. BA Notbeleuchtung
11108	Sondervermögen Ramme	0750000	Sammelposten			0,00	200	100	Pauschale
12201	Ordnungsaufgaben	0750000	Sammelposten			0,00	1.200	500	Pauschale
12202	Standesamt	0750000	Sammelposten			0,00	4.200	4.500	21 Stühle für das Trauzimmer (Übernahme aus 2013), Ortsbuch

Produkt	Produktbezeichnung	Konto	Kontenbezeichnung	Projekt	Projektbezeichnung	Rechnung 2012	Ansatz 2013	Ansatz Planjahr	Erläuterungen
12601	Brandschutztechnische Hilfeleistungen	0610000	Fahrzeuge			0,00	0	60.000	Pauschale Budget in Höhe Feuerschutzsteuer; 32 MRT für die Fahrzeugumrüstung, 2014 gesperrt für TMF
12601	Brandschutztechnische Hilfeleistungen	0750000	Sammelposten	12601004	Digitale Meldeempfänger	0,00	28.000	30.000	60 HRT außerhalb Budget
12601	Brandschutztechnische Hilfeleistungen	0750000	Sammelposten	12601012	Überjacken und-hosen außerhalb des Budgets	174,00	100.000	50.000	50.000 lt. Beschluss
12601	Brandschutztechnische Hilfeleistungen	0960000	Anlagen im Bau-Hochbau	12601009	Zasenbeck: Neubau FGH	0,00	0	178.500	Feuerschutz. 24.09.2012, Gesamtkosten = 288.500; davon Planungskosten 41.700 (20.000 = 2013), 68.300 Eigenleistung und 178.500 Baukosten
12601	Brandschutztechnische Hilfeleistungen	0961000	Anlagen im Bau- Hochbauplanungskosten	12601006	Erpensen: Neubau FGH	0,00	0	20.000	Feuerschutz. 24.09.2012
12601	Brandschutztechnische Hilfeleistungen	0961000	Anlagen im Bau- Hochbauplanungskosten	12601009	Zasenbeck: Neubau FGH	0,00	20.000	21.700	Feuerschutzausschuss vom 26.09.2012 HRest
21101	Grundschule Knesebeck	0048000	Geleistete Investitions- zuweisungen und - zuschüsse an übrige Bereiche			0,00	0	10.000	
21101	Grundschule Knesebeck	0720000	Betriebs- und Geschäftsausstattung			0,00	0	20.000	W-Lan für das gesamte Gebäude, Rest 2015
21101	Grundschule Knesebeck	0750000	Sammelposten			1.332,94	4.000	4.000	Pauschale Budget, zusätzlich 15.000 für 25 Laptops aus Budget 2013
21101	Grundschule Knesebeck	0960000	Anlagen im Bau-Hochbau	21101003	Jugentoilette und Behinderten WC	0,00	0	30.000	
21101	Grundschule Knesebeck	0960000	Anlagen im Bau-Hochbau	21101004	Eingangstür und Zwischentür im EG	0,00	0	10.000	

Produkt	Produktbezeichnung	Konto	Kontenbezeichnung	Projekt	Projektbezeichnung	Rechnung 2012	Ansatz 2013	Ansatz Planjahr	Erläuterungen
21101	Grundschule Knesebeck	0960000	Anlagen im Bau-Hochbau	21101005	Warmwasseraufbe- reitung Trinkwasser- verordnung	0,00	0	3.600	Kostenschätzung
21102	Grundschule Radenbeck	0750000	Sammelposten			0,00	3.300	7.500	Budget: Pauschale (3.000), Tische Werkraum, Tischtennisplatte
21102	Grundschule Radenbeck	0960000	Anlagen im Bau-Hochbau	21102001	Akustikdecke Pausenhalle	0,00	11.000	11.000	Akkustikdecke 11.000 (Kosten nochmal überprüfen)
21102	Grundschule Radenbeck	0960000	Anlagen im Bau-Hochbau	21102002	Warmwasseraufbe- reitung Trinkwasser- verordnung	0,00	0	3.600	Kostenschätzung
21103	Grundschule Wittingen	0720000	Betriebs- und Geschäftsausstattung			3.368,79	0	0	Lehrerzimmerausstattung ev. 2015
21103	Grundschule Wittingen	0750000	Sammelposten			1.067,46	4.000	5.300	Budget
21103	Grundschule Wittingen	0960000	Anlagen im Bau-Hochbau	21103004	Warmwasseraufbe- reitung Trinkwasser- verordnung	0,00	0	6.000	Kostenschätzung
21103	Grundschule Wittingen	0962000	Anlage im Bau-Tiefbau	21103003	Neugestaltung Pausenhof	0,00	0	5.000	Schulausschuss 26.09.2013, 2013 nur Planung
21601	Oberschule Wittingen	0720000	Betriebs- und Geschäftsausstattung	21601001	Einrichtung Oberschule	40.069,73	0	8.100	Spielraum Ganztagsbetrieb, Kleinerlerngruppenfördererraum
21601	Oberschule Wittingen	0720000	Betriebs- und Geschäftsausstattung			0,00	0	15.000	Erweiterung Server-Netzwerk
21601	Oberschule Wittingen	0750000	Sammelposten			450,00	10.500	10.300	Budget
21601	Oberschule Wittingen	0960000	Anlagen im Bau-Hochbau	21501005	Sanierung der Duschräume	0,00	440.000	102.000	
21601	Oberschule Wittingen	0960000	Anlagen im Bau-Hochbau	21601001	Einrichtung Oberschule	49.294,22	56.000	25.000	Planung Ausbau Mensa
21601	Oberschule Wittingen	0960000	Anlagen im Bau-Hochbau	21601005	Brandschutztüren	0,00	0	20.000	Anforderung durch Brandschutz, zusätzlich Fluchttüren Gelbe Halle

Produkt	Produktbezeichnung	Konto	Kontenbezeichnung	Projekt	Projektbezeichnung	Rechnung 2012	Ansatz 2013	Ansatz Planjahr	Erläuterungen
21601	Oberschule Wittingen	0960000	Anlagen im Bau-Hochbau	21601006	Warmwasseraufbe- reitung Trinkwasser- verordnung	0,00	0	6.000	Kostenschätzung
24401	Kreisschulbaukasse	0042000	Geleistete Investitions- zuweisungen an Gemeindeverbände			43.610,85	100.000	110.000	
25201	Museen und Sammlungen	0048000	Geleistete Investitions- zuweisungen und - zuschüsse an übrige Bereiche			0,00	0	500	Erstellung Flucht- und Rettungspläne Junkerhof/HdL
27201	Büchereien	0750000	Sammelposten			0,00	500	500	Pauschale
28101	Heimat- und Kulturpflege	0091700	Anzahlungen von Investitionszuschüsse an private Unternehmen			0,00	0	192.500	Wittingen: Zuschuss Haus Kreyenberg = 100.000, Darrigsdorf: Zuschuss Kalthaus/Vorplatz = 39.500 (nur bei DE), Knesebeck: Schützenverein Zuschuss Heizungsanlage = 8.000, Schnefl./Teschend.: Ausbau Schützenhaus = 45.000
28101	Heimat- und Kulturpflege	0750000	Sammelposten			0,00	500	500	Pauschale
36500	Kindertagesstätten	0048000	Investitionszuschuss an den Kindertagesstätten- verband			17.900,61	0	5.000	Zuschuss für Anschaffungen lt. Kirche
36500	Kindertagesstätten	0720000	Betriebs- und Geschäftsausstattung	36500002	Kinderkrippe Wittingen	0,00	0	3.500	Zusätzliche Betten durch hohen Bedarf
36500	Kindertagesstätten	0750000	Sammelposten			0,00	20.000	20.000	Pauschal Spielgeräte
36600	Kinderspielplätze	0720000	Betriebs- und Geschäftsausstattung			9.092,13	37.500	17.500	Wihelm-Busch-Str. Rutsche = 8.000, Mahnborg Schaukel und Sandkasten = 2.200, Stöcken Turm mit Rutsche = 5.000, Zasenbeck Wippe und Sandkasten = 2.300

Produkt	Produktbezeichnung	Konto	Kontenbezeichnung	Projekt	Projektbezeichnung	Rechnung 2012	Ansatz 2013	Ansatz Planjahr	Erläuterungen
36600	Kinderspielplätze	0750000	Sammelposten			0,00	1.000	2.000	Küstorf, Schneflingen, Teschendorf 2 x
36600	Kinderspielplätze	0960000	Neuanlage von Kinderspielplätzen - Anlagen im Bau			0,00	0	30.000	Knesebeck-Rotdornweg = 19.000, Küstorf = 11.000 jeweils einschl. Spielgeräte
36601	Jugendzentren	0750000	Sammelposten			0,00	1.000	1.000	Pauschale
42101	Allgemeine Sportförderung	0048000	Investitions-zuweisungen und -zuschüsse an Vereine			1.500,00	26.000	11.200	VfL Wittg./Suderw.: Umsetzung Trinkwasserverord. =1.300, VfL Knesebeck: Rasenmähertraktor = 1.600, Beleuchtungskonzept Sporth./Tennis = 2.700, MTV Stöcken: Beheizungssystem = 3.800, SSV RaZa: Umsetzung Trinkwasserverord. = 1.800
42101	Allgemeine Sportförderung	0750000	Sammelposten			0,00	1.000	1.000	Pauschale
42411	Freibad Wittingen	0242000	Gebäude und Aufbauten bei Kultur-, Sport-, Freizeit- und Garten-anlagen	42411003	Bodenbelag Gaststätte	0,00	3.000	5.000	Neuansatz, Kostenansatz 2013 hat für Fliesen nicht ausgereicht.
42411	Freibad Wittingen	0750000	Sammelposten			1.055,68	1.400	2.400	Bohrmaschine, Tauchpumpe, Mülleimer, Telefon, Behindertenstuhl Dusche, Treibwasserpumpe,
42411	Freibad Wittingen	0960000	Anlagen im Bau-Hochbau	42411006	Warmwasseraufbe- reitung Trinkwasser- verordnung	0,00	0	30.000	Kostenschätzung, Warmwasserspeicher abgängig
42411	Freibad Wittingen	0964000	Sonstige Anlagen im Bau	42411005	Sprungturm	0,00	0	10.000	2014 Planung und Kostenermittlung Sprungturm = 70.000, Schacht versetzen = 70.000

Produkt	Produktbezeichnung	Konto	Kontenbezeichnung	Projekt	Projektbezeichnung	Rechnung 2012	Ansatz 2013	Ansatz Planjahr	Erläuterungen
42412	Freizeitanlage Strandbad Knesebeck	0720000	Betriebs- und Geschäftsausstattung			0,00	4.000	1.500	Wetterhahn neu
42412	Freizeitanlage Strandbad Knesebeck	0750000	Sammelposten			1.042,55	1.000	2.600	Bademeister- Aufsichtsstuhl=400, Sonnensegel Schachbrett=1.000, Bankund Tisch=1.000, Pauschale sonstiges = 200
42412	Freizeitanlage Strandbad Knesebeck	0960000	Anlagen im Bau-Hochbau	42412005	Warmwasseraufbe- reitung Trinkwasser- verordnung	0,00	0	1.200	Kostenschätzung
42413	Schwimmhalle Knesebeck	0720000	Betriebs- und Geschäftsausstattung			0,00	0	14.600	Feinfilter = 1.600, Mess-und Regeltechnik = 6.000, Hubbodentreppe = 5.500, Garderobe und Regale = 1.500
42413	Schwimmhalle Knesebeck	0960000	Anlagen im Bau-Hochbau	42413001	Warmwasseraufbe- reitung Trinkwasser- verordnung	0,00	0	3.600	Kostenschätzung
42413	Schwimmhalle Knesebeck	0960000	Anlagen im Bau-Hochbau			0,00	0	5.000	Türen mit Sicherheitsglas
52301	Denk- und Ehrenmale	0550000	Kulturdenkmäler			0,00	0	5.000	Namensschilder Suderwittingen = 5.000
53810	Abwasserbeseitigung	0043000	Geleistete Investitions- zuweisungen an Zweckverbände			0,00	0	53.000	2013 Nachzahlung für maschinelle Schlammeindickung, 2014 Aufstockung Betriebsgebäude und Neubau Nachklärbecken, 2015 Hebeanlage und Vorklärbecken
54101	Gemeindestraßen	0090000	Anzahlungen auf immaterielle Vermögensgegenstände			0,00	0	62.500	Vertragliche Verpflichtung zur Zahlung an den Wasserverband

Produkt	Produktbezeichnung	Konto	Kontenbezeichnung	Projekt	Projektbezeichnung	Rechnung 2012	Ansatz 2013	Ansatz Planjahr	Erläuterungen
54101	Gemeindestraßen	0310000	Grund und Boden des Infrastrukturvermögens			1.982,15	2.000	2.000	Pauschale
54101	Gemeindestraßen	0720000	Betriebs- und Geschäftsausstattung			0,00	0	2.500	Arbeitsplatz Meinecke
54101	Gemeindestraßen	0750000	Sammelposten			0,00	0	500	Pauschale
54101	Gemeindestraßen	0962000	Anlage im Bau-Tiefbau	54101010	Knesebeck: Am Kampe	0,00	0	35.000	Tlw. Unterhaltung? Erschließungskosten?
54201	Ortsdurchfahrten Kreisstraßen	0963000	Anlagen im Bau- Tiefbauplanungskosten	54201001	Radweg Hagen - Knesebeck	11.799,11	38.000	15.000	Vermessungskosten, Notar- und Gerichtskosten für die Grundstücksübertragung, Rest Planungskosten
54301	Ortsdurchfahrten Landesstraßen	0962000	Anlage im Bau-Tiefbau	54301001	Ortsdurchfahrt Stöcken	0,00	0	75.000	Erst bei Vorlage Bewilligungsbescheid, VerLaS am 24.10.13
54501	Straßenreinigung, Straßenbeleuchtung	0964000	Sonstige Anlagen im Bau	54301002	Ortsdurchfahrt Wittingen: L286	0,00	12.000	2.400	
54501	Straßenreinigung, Straßenbeleuchtung	0964000	Sonstige Anlagen im Bau	54501001	Ausbau/Erneuerung Straßenbeleuchtung	0,00	50.000	160.000	Jülich-Programm
54501	Straßenreinigung, Straßenbeleuchtung	0964000	Sonstige Anlagen im Bau	54501003	Modernisierung Straßenbeleuchtung über DE	0,00	0	98.000	Teschendorf, Schneflingen, Küstorf, nur bei Bewilligung der DE-Maßnahme
54701	ÖPNV	0090000	Anzahlungen auf immaterielle Vermögensgegenstände	54701002	Planungskosten für Bahnhöfe Wittingen/ Knesebeck	0,00	25.000	30.000	Planungskosten für das Bahnhofsumfeld im Zuge der Planungen ZGBund DB Netz
54701	ÖPNV	0350000	Buswartehallen			5.097,51	6.000	15.000	Wittingen, Erpensen, Lüben- Rumstorf je 5.000
55101	Parkanlagen und öffentliche Grünflächen	0720000	Betriebs- und Geschäftsausstattung			0,00	0	5.000	Pauschale
55101	Parkanlagen und öffentliche Grünflächen	0750000	Sammelposten			0,00	10.000	5.000	Pauschale für Bänke und kleinere Gerätschaften, Vorhop 1 metalltisch rot, Mischwerkstr. = 800 €



Produkt	Produktbezeichnung	Konto	Kontenbezeichnung	Projekt	Projektbezeichnung	Rechnung 2012	Ansatz 2013	Ansatz Planjahr	Erläuterungen
55202	Hafen Wittingen	0963000	Anlagen im Bau- Tiefbauplanungskosten	55202001	Erweiterung Hafen	0,00	40.000	45.000	Wifö 15.06.2011,
55301	Friedhofswesen allgemein	0382000	Gebäude und Aufbauten für Friedhöfe und Be- stattungseinrichtungen	55301001	Friedhof Boitzenhagen	0,00	0	1.000	Holzkreuz = 1.000
55301	Friedhofswesen allgemein	0382000	Gebäude und Aufbauten für Friedhöfe und Be- stattungseinrichtungen	55301002	Friedhof Darrigsdorf	0,00	0	1.000	Holzkreuz = 1.000
55301	Friedhofswesen allgemein	0382000	Gebäude und Aufbauten für Friedhöfe und Be- stattungseinrichtungen	55301009	Friedhof Ohrdorf	0,00	0	2.000	4 Kugelakzien = 1.000, Holzkreuz = 1.000
55301	Friedhofswesen allgemein	0382000	Gebäude und Aufbauten für Friedhöfe und Be- stattungseinrichtungen	55301015	Friedhof Vorhop	0,00	0	4.000	2 elektrische Heizkörper = 2.000, 1 verzinktes Tor = 2.000,
55301	Friedhofswesen allgemein	0960000	Kapellendach	55301005	Friedhof Glüsing	0,00	0	89.000	Bewilligungsbescheid liegt vor.
55301	Friedhofswesen allgemein	0962000	Anlage im Bau-Tiefbau	55301005	Friedhof Glüsing	0,00	0	82.000	Erneuerung Hauptweg vom Eingang zum Ehrenmal, der Plattenbefestigung unterhalb des Vordaches der Kapelle, Neugestaltung Parkplatz am Friedhof. Bewilligungsbescheid liegt vor.
55501	Land- und Forstwirtschaft	0730000	Nutzpflanzungen und Nutztiere			0,00	0	10.000	Streuobstwiese Springgarren Vorhop,
55501	Land- und Forstwirtschaft	0962000	Anlage im Bau-Tiefbau	55501003	Hainbuchenriedweg/1 6A005A	0,00	0	35.100	Finanzierung über ZILE, Bewilligung liegt vor.

Produkt	Produktbezeichnung	Konto	Kontenbezeichnung	Projekt	Projektbezeichnung	Rechnung 2012	Ansatz 2013	Ansatz Planjahr	Erläuterungen
57101	Wirtschaftsförderung	0047000	Geleistete Investitions- zuweisungen und - zuschüsse an Private Unternehmen	57101001	Breitband- Infrastruktur Boitzenhagen, Schneflingen u.Teschendorf	43.538,87	0	0	H-Reste aus 2012, Rückzahlung an Land möglich
57101	Wirtschaftsförderung	0047000	Geleistete Investitions- zuweisungen und - zuschüsse an Private Unternehmen	57101004	KMU-Förderung	47.033,03	25.000	10.000	Pauschale
57101	Wirtschaftsförderung	0047000	Geleistete Investitions- zuweisungen und - zuschüsse an Private Unternehmen	57101005	Kofinanzierung Leader	25.000,00	25.000	25.000	Neuer Antrag wurde gestellt
57101	Wirtschaftsförderung	0047000	Geleistete Investitions- zuweisungen und - zuschüsse an Private Unternehmen	57101008	Breitband- Infrastruktur Vorhop- Transvaal	0,00	10.000	172.000	Finanziert über Landesförderung zu 90%
57101	Wirtschaftsförderung	0960000	Elektro-Schnellladestation			0,00	0	25.000	Wifö 01.10.2013
57301	Märkte	0750000	Sammelposten			1.937,44	500	500	Pauschale
57302	Dorfgemeinschafts- einrichtungen	0048000	Geleistete Investitions- zuweisungen und - zuschüsse an übrige Bereiche	57302006	Wollerstorf	0,00	0	26.000	VA 08/23.03.2012 nur bei Genehmigung der DE-Mittel
57302	Dorfgemeinschafts- einrichtungen	0048000	Geleistete Investitions- zuweisungen und - zuschüsse an übrige Bereiche	57302009	Grillplatz Erpensen	0,00	0	3.000	Pauschale für für Stromanschluss und Zaun aus OT - Vermögen
57302	Dorfgemeinschafts- einrichtungen	0750000	Sammelposten			0,00	3.000	15.000	Zasenbeck: Schrank = 1.000, Trennwände = 2.000, Sackkarre = 1.000, Kaffeemaschine = 500, Alle DGH: Notbeleuchtung für Rettungswege = 10.500

Produkt	Produktbezeichnung	Konto	Kontenbezeichnung	Projekt	Projektbezeichnung	Rechnung 2012	Ansatz 2013	Ansatz Planjahr	Erläuterungen
57302	Dorfgemeinschafts- einrichtungen	0960000	Anlagen im Bau-Hochbau	57302002	Boitzenhagen	0,00	0	281.500	1. BA über Leaderfinanzierung = 253.000 +17.000 Eigenleistung Dorfgemeinschaft, Gestaltung Außenanlagen = 3.500
57302	Dorfgemeinschafts- einrichtungen	0961000	Anlagen im Bau- Hochbauplanungskosten	57302002	Boitzenhagen	0,00	25.000	5.000	
57302	Dorfgemeinschafts- einrichtungen	0964000	Sonstige Anlagen im Bau	57302007	Zasenbeck	0,00	0	1.800	LED-Beleuchtung Außenbereich = 1.000, Beleuchtung Lichthof = 800
57303	Stadthalle	0750000	Sammelposten			0,00	9.000	8.000	Bestuhlung = 8.000
57303	Stadthalle	0960000	Anlagen im Bau-Hochbau	57303001	Energetische Sanierung	0,00	400.000	730.000	Aus 2013 = 350.000, Neu 1.215.000 + Planung = 1.936.900
57303	Stadthalle	0961000	Anlagen im Bau- Hochbauplanungskosten	57303001	Energetische Sanierung	0,00	35.000	170.000	
57305	Bauhof	0610000	Fahrzeuge			52.726,69	35.000	67.500	Übernahme Pritschenfahrzeug=2.500, Ersatz Kleintraktor mit Anbaugeräten = 65.000
57305	Bauhof	0620000	Maschinen und technische Anlagen			34.710,85	1.800	8.000	Ast- u. Wallheckenschere für Dücker Una 600
57305	Bauhof	0750000	Sammelposten			0,00	1.000	3.000	2 Handrasenmäher = 2.000, 2 Heckenscheren = 1.000

Produkt	Produktbezeichnung	Konto	Kontenbezeichnung	Projekt	Projektbezeichnung	Rechnung 2012	Ansatz 2013	Ansatz Planjahr	Erläuterungen
57501	Tourismus	0048000	Geleistete Investitions- zuweisungen und - zuschüsse an übrige Bereiche			0,00	0	10.000	Knesebeck: Zuschuss a.d. Heimat-u. Kulturverein für Aufarbeitung Exponate HdL = 5.000 , Weihnachtsbeleuchtung = 1.500, Wittingen: Lions-Club für Sanierung ehem. Grenzanlage in Rade = 3.500
57501	Tourismus	0350000	Straßen, Wege, Plätze, Verkehrslenkungs-anlagen			0,00	0	0	Mehrfarbige Beleuchtung in der Innenstadt Wittingen, ev. 2015
57501	Tourismus	0750000	Sammelposten			0,00	7.500	27.000	Wittingen:Hinweisschilder = 3.500, Informationstafeln zu historischen Gebäuden = 7.000, Gesamtes Stadtgebiet : Beschilderung von Radwegen = 5.000, Aufstellung von Hinweistafeln Sehenswürdigkeiten = 8.000, Zasenbeck-Beschilderung Themenpfad = 3.500,
57501	Tourismus	0960000	Anlagen im Bau-Hochbau	001	Reisemobilstellplatz	0,00	0	8.500	WiKuEnt 01.10.2013
57501	Tourismus	0960000	Anlagen im Bau-Hochbau	002	Ausarbeitung Radtouren (QiN)	0,00	0	6.000	WiKuEnt 10.10.2013
					<b>Gesamtsumme</b>	<b>576.436</b>	<b>1.662.600</b>	<b>3.711.100</b>	
<b>Nachrichtlich Zuführung an Versorgungsrücklage Beamte und Versorgungsempfänger</b>						10.405,53	7.500	8.700	
						<b>586.841,08</b>	<b>1.670.100</b>	<b>3.719.800</b>	
<b>Hinweis: Die Gesamtsumme vom Rechnungsjahr 2012 und Ansatz 2013 weichen von der dargestellten Gesamtsumme im Finanzhaushalt ab, da im Planjahr 2014 nur Ansatz größer null aufgelistet sind.</b>									



# Übersicht über die aus Verpflichtungsermächtigungen voraussichtlich fällig werdenden Auszahlungen 2014

Datum: 29.01.2014

Uhrzeit: 15:39:18

Gemeinde: 00 Stadt Wittingen

Verpflichtungsermächtigungen im Haushaltsplan des Jahres	Voraussichtlich fällig werdende Auszahlungen				
	2014	2015	2016	2017	2017 ff.
	EUR	EUR	EUR	EUR	EUR
1	2	3	4	5	6
2013 966.300	966.300	0	0	0	0
2014 1.790.000	0	1.790.000	0	0	0
Summe 2.756.300	966.300	1.790.000	0	0	0
Nachrichtlich: in der mittelfristigen Finanzplanung vorgesehene Kreditaufnahmen für Investitionstätigkeit		1.912.800	247.100	814.700	.

\*\*\* Ende der Liste "Übersicht über die aus Verpflichtungsermächtigungen voraussichtlich fällig werdenden Auszahlungen" \*\*\*

## HÜ Übersicht Verpflichtungsermächtigungen

Produkt	Produkt-bezeichnung	Konto	Kontenbezeichnung	Projekt	Projekt-bezeichnung	Ansatz Planjahr	Verpflichtungs-ermächtigungen	Erläuterungen
11108	Sondervermögen Ramme	0960000	Anlagen im Bau-Hochbau			0	250.000	Siehe VA 17.10.2013, Sanierung oder Neubau prüfen
12601	Brandschutz-technische Hilfeleistungen	0610000	Fahrzeuge	12601007	Fahrzeugbeschaffungen außerhalb des Budgets	0	400.000	Teleskopmastfahrzeug als Ersatz Drehleiter
54301	Ortsdurchfahrten Landesstraßen	0962000	Anlage im Bau-Tiefbau	54301001	Ortsdurchfahrt Stöcken	75.000	210.000	Erst bei Vorlage Bewilligungsbescheid, VerLaS am 24.10.13
54601	Parkeinrichtungen	0310000	Grund und Boden des Infrastrukturvermögens	54601002	Stöcken: Sportplatz	0	10.000	Erst bei Vorlage Bewilligungsbescheid DE
54601	Parkeinrichtungen	0962000	Anlage im Bau-Tiefbau	54601002	Stöcken: Sportplatz	0	38.100	Erst bei Vorlage Bewilligungsbescheid DE
55301	Friedhofswesen allgemein	0960000	Anlagen im Bau-Hochbau	55301002	Friedhof Darrigsdorf	0	51.000	Unterstand und Regenentwässerung, Feuchteschäden Trauerhalle, Sanierung Friedhofsmauer und Tore, Malerarbeiten Erst bei Vorlage Bewilligungsbescheid, ev. Nachtrag
55301	Friedhofswesen allgemein	0962000	Anlage im Bau-Tiefbau	55301002	Friedhof Darrigsdorf	0	69.000	Erst bei Vorlage Bewilligungsbescheid, ev. Nachtrag
57302	Dorfgemeinschaftseinrichtungen	0960000	Anlagen im Bau-Hochbau	57302008	Gannerwinkel	0	20.000	Umbau und Sanierung altes Spritzeshaus samt Teichumfeld. Erst bei Vorlage Bewilligungsbescheid, ev. Nachtrag
57303	Stadthalle Wittingen	0960000	Anlage im Bau-Hochbau	57303001		730.000	635.000	Gesamtkosten 2012-2014 = 1.736.900
57303	Stadthalle Wittingen	0960000	Anlage im Bau-Planung	57303001		170.000	106.900	
							<b><u>1.790.000</u></b>	

**3.6 Übersicht über den voraussichtlichen Stand der Verbindlichkeiten zum Ende des Haushaltsjahres 2014 ohne Neuverschuldung**

lfd. Nr.	Art der Verbindlichkeiten	voraussichtlicher Stand zum Beginn des Haushaltsjahres	Kreditaufnahmen	Sonstige Zugänge	Tilgung	Sonstige Abgänge	voraussichtlicher Stand zum Ende des Haushaltsjahres	Verbindlichkeiten zum 31.12.2014 mit einer Restlaufzeit von ...		
								Bis einschl. 1 Jahr	Über 1 Jahr bis einschl. 5 Jahre	Über 5 Jahre
								in €		
		1	2	3	4	5	6	7	8	9
1.	Schulden aus Krediten									
1.1	vom Bund, LAF, ERP-Sondervermögen	0,00	0,00	0,00	0,00	0,00	0,00	0,00	0,00	0,00
1.2	vom Land	0,00	0,00	0,00	0,00	0,00	0,00	0,00	0,00	0,00
1.3	von Gemeinden und Gemeindeverbänden	195.130,76	0,00	0,00	44.082,40	0,00	151.048,36	27.620,37	6.646,76	116.781,23
1.4	von Zweckverbänden und dergl.	0,00	0,00	0,00	0,00	0,00	0,00	0,00	0,00	0,00
1.5	vom sonstigen öffentlichen Bereich	0,00	0,00	0,00	0,00	0,00	0,00	0,00	0,00	0,00
1.6	vom Kreditmarkt	2.465.541,00	0,00	0,00	245.325,60	0,00	2.220.215,40	29.669,41	993.167,44	1.197.378,55
1.9	Summe 1	2.660.671,76	0,00	0,00	289.408,00	0,00	2.371.263,76	57.289,78	999.814,20	1.314.159,78
2.	Schulden aus Vorgängen, die Kreditaufnahmen wirtschaftlich gleichkommen	0,00	0,00	0,00	0,00	0,00	0,00	0,00	0,00	0,00
2.1	Schuldendienstübernahmen	0,00	0,00	0,00	0,00	0,00	0,00	0,00	0,00	0,00
3.	Innere Darlehen									
3.1	aus Sonderrücklagen	0,00	0,00	0,00	0,00	0,00	0,00	0,00	0,00	0,00
3.2	von Sondervermögen ohne Sonderrechnung	0,00	0,00	0,00	0,00	0,00	0,00	0,00	0,00	0,00
4.	Schulden der Sondervermögen mit Sonderrechnung									
4.1	aus Krediten	0,00	0,00	0,00	0,00	0,00	0,00	0,00	0,00	0,00
4.2	aus Vorgängen, die Kreditaufnahmen wirtschaftlich gleichkommen	0,00	0,00	0,00	0,00	0,00	0,00	0,00	0,00	0,00
5.	Summe Schulden	2.660.671,76	0,00	0,00	289.408,00	0,00	2.371.263,76	57.289,78	999.814,20	1.314.159,78
				39						

## **4.1 Erläuterungen zum Ergebnishaushalt 2014**

Entsprechend der Empfehlung des Finanzausschusses vom 29.08.2013, TOP 6, wurden die Ansätze des Ergebnishaushaltes erneut auf der Grundlage der Ansätze des Vorjahres eingeplant. Notwendige Abweichungen wurden erneut nur aufgenommen, wenn diese durch Empfehlungen von Ortsräten und Ausschüssen des Rates oder der Verwaltung gesondert begründet wurden. Weitergehende Anforderungen ohne entsprechende Begründung wurden nicht berücksichtigt. Sollte sich ihre Notwendigkeit im Laufe des Haushaltsjahres herausstellen, so sind diese gegebenenfalls über einen Nachtrag oder Über-/außerplanmäßig zur Verfügung zu stellen.

Die Energie- und Bewirtschaftungskosten sind durch die Verwaltung der voraussichtlichen Entwicklungen angepasst.

Soweit ein Bedarf erforderlich erschien, sind die Ansätze in den einzelnen Budgets im Anschluss an das Konto erläutert.

Folgende Abweichungen zu den Ansätzen des Haushaltsplanes 2013 erklären sich wie folgt:

### **Ordentliche Erträge**

<b>Position</b>	<b>Inhalt</b>	<b>Erläuterung</b>
1 + 2	Steuern und Abgaben, Zuwendungen und allgemeine Umlagen	Die Steuern und Umlagen wurden entsprechend der voraussichtlichen Vorauszahlungen einschließlich der Erhöhung nach den Orientierungsdaten eingeplant. Die Folgejahre wurden entsprechend ebenfalls angepasst. Der Ansatz der Gewerbesteuer wurde um geschätzte Nachveranlagungen erhöht. Die Erfahrungen des vergangenen Jahres haben gezeigt, dass wegen der positiven Konjunkturdaten und fehlender oder zeitverzögerter Nachveranlagungen mit einem höheren Gewerbesteuersoll zu rechnen ist. Wegen der guten Steuerkraft der Stadt verringern sich die Schlüsselzuweisungen und sind im F-Plan entsprechend der O-Daten fortgeschrieben.
5	Öffentlich-rechtliche Entgelte	Bei den Benutzungsgebühren wird mit höheren Einnahmen gerechnet.
6	Privatrechtliche Entgelte	Durch den Verkauf von Mietobjekten verringern sich auch Mieteinnahmen
8	Zinsen und ähnliche Finanzerträge	Es wird mit höheren Gewinnausschüttungen durch die gute konjunkturelle Entwicklung gerechnet.
11	Konzessionsabgaben	Die Konzessionsabgaben wurden dem Ergebnis 2013 angepasst

### **Ordentliche Aufwendungen**

<b>Position</b>	<b>Inhalt</b>	<b>Erläuterung</b>
13	Personalaufwendungen	Eingeplant sind Mehrausgaben wegen tariflichen Erhöhungen auf der Grundlage des aktuellen Tarifvertrages im öffentlichen Dienst sowie durch die Besetzung von bisher freien Stellen und zusätzlich Stellenanpassungen und –erhöhungen.
14	Zuführung zu Pensionsrückstellungen	Es handelt sich dabei um Auflösung von Rückstellungen für die Beamtenversorgung. Der Ansatz ist eine Rechengröße und führt nicht zu tatsächlichen Auszahlungen.



15	Unterhaltung der Grundstücke und baulichen Anlagen	Die Unterhaltungsaufwendungen wurden zwar auf das Notwendigste beschränkt, sind jedoch höher als im Vorjahr angesetzt. Der Unterhaltungsstau, insbesondere die Straßenunterhaltung, soll damit tlw. behoben werden. Weitere Maßnahmen wurden in die Folgejahre verschoben.
15	Haltung von Fahrzeugen	Die Ansätze wurden den steigenden Benzinpreisen und den laufenden Unterhaltungskosten angepasst
15	Bewirtschaftung der Grundstücke	Die Ansätze wurden entsprechend der Verbräuche und den Preissteigerungen im Energiebereich angepasst
16	Abschreibungen	Die Abschreibungen sind entsprechend der Daten aus der Anlagenbuchhaltung eingesetzt
17	Zinsen	Die Zinsen wurden den vorliegenden Zins- und Tilgungsplänen angepasst. Durch die Ablösung von Krediten und gleichzeitigem Verzicht zur Aufnahme von neuen Krediten sinken die Zinsausgaben
18	Zuweisungen an übrige Bereiche	Weitere Erhöhung des Zuschusses an die Kirche für Kindergarten-/Krippe
18	Allgemeine Umlage an Land	Gewerbesteuerumlage wurde wegen höherer geplanter Erträge angehoben.
18	Allgemeine Umlage an Gemeinden	Durch Mehrausgaben beim Landkreis, musste erneut eine Erhöhung der Kreisumlage eingeplant werden.

### **Außerordentliche Erträge**

<b>Position</b>	<b>Inhalt</b>	<b>Erläuterung</b>
23	Erträge aus der Veräußerung von Grundstücken	u.a. im Hafen sind abgeschlossen und neuerliche Verkäufe sind nicht avisiert.



# I Übersicht Ergebnishaushalt 2014

Gemeinde: 00 Stadt Wittingen

## Übersicht über die ordentlichen/außerordentlichen Erträge/Aufwendungen mit den jeweiligen

Teilergebnishaushalt		Ordentliche Erträge	Ordentliche Aufwendungen	Ordentliches Ergebnis Überschuss (+) Fehlbetrag (-)	Außer- ordentliche Erträge	Außer- ordentliche Aufwendungen	Außer- ordentliches Ergebnis Überschuss (+) Fehlbetrag (-)
		EUR	EUR	EUR	EUR	EUR	EUR
1		2	3	4	5	6	7
1100	Organisation und Ordnung	172.900	96.400	35.100	755.200	122.400	298.100
1200	Finanzverwaltung	12.815.900	860.600	1.709.700	4.277.900	3.913.500	604.100
1300	Kinder, Jugend, Schulen und Soziales	796.100	281.100	439.400	70.200	9.900	98.900
2100	Kultur und Sport	23.300	0	1.000	129.600	19.100	44.300
2200	Wirtschaftsförderung	104.700	5.000	35.100	62.200	137.000	39.900
3100	Tiefbau und Planung	375.300	44.800	19.500	33.200	448.900	1.106.500
3200	Hochbau	262.100	18.400	36.300	168.000	67.300	205.700
<b>Gesamt:</b>		<b>14.550.300</b>	<b>1.306.300</b>	<b>2.276.100</b>	<b>5.496.300</b>	<b>4.718.100</b>	<b>2.397.500</b>

\*\*\* Ende der Liste "Übersicht Ergebnishaushalt" \*\*\*



# I ~~Ergebnis~~ Ergebnishaushalt 2014

Gemeinde: 00 Stadt Wittingen

Datum: 29.01.2014

Uhrzeit: 15:17:21

Erträge und Aufwendungen	Rechnungs- ergebnis des Vorvor- jahres	Ansatz des Vorjahres	Ansatz des Haushalts- jahres	Ansatz des ersten Jahres der mittelfristigen Ergebnisplanung	Ansatz des zweiten Jahres der mittelfristigen Ergebnisplanung	Ansatz des dritten Jahres der mittelfristigen Ergebnisplanung
	2012	2013	2014	2015	2016	2017
	EUR	EUR	EUR	EUR	EUR	EUR
1	2	3	4	5	6	7
<b>Ordentliche Erträge</b>						
1. + Steuern und ähnliche Abgaben	11.098.096,51	9.968.400	10.532.100	11.155.500	11.264.000	11.640.800
3011000 Grundsteuer A	292.019,81	307.000	309.000	315.000	319.000	324.000
3012000 Grundsteuer B	1.424.579,48	1.490.000	1.506.000	1.536.000	1.559.000	1.582.000
3013000 Gewerbesteuer	5.306.700,00	4.000.000	4.262.100	4.617.500	4.476.000	4.587.800
3021000 Gemeindeanteil an der Einkommensteuer	3.542.312,00	3.651.000	3.905.000	4.120.000	4.326.000	4.542.000
3022000 Gemeindeanteil an der Umsatzsteuer	456.548,00	444.000	471.000	486.000	500.000	515.000
3031000 Vergnügungssteuer	27.479,22	28.000	30.000	32.000	35.000	35.000
3032000 Hundesteuer	48.458,00	48.400	49.000	49.000	49.000	55.000
3049000 Sonstige steuerähnliche Erträge	0,00	0	0	0	0	0
2. + Zuwendungen und allgemeine Umlagen	2.489.616,15	2.290.500	1.563.900	1.676.100	1.506.400	1.556.800
3111000 Schlüsselzuweisungen vom Land	1.496.040,00	1.315.000	618.800	727.800	592.800	613.000
3131000 Sonstige allgemeine Zuweisungen vom Land	197.720,00	199.100	205.000	209.000	213.000	218.000
3141000 Zuweisungen für laufende Zwecke vom Land	218.842,18	216.700	192.100	166.100	166.100	166.100
3142000 Zuweisungen für laufende Zwecke von Gemeinden (GV)	501.950,67	498.000	511.000	511.500	497.500	498.000
3142010 Erstattung Kosten Fachpersonal gem. § 16 KiTaG	70.673,30	37.000	37.000	37.000	37.000	37.000
3144000 Zuweisungen für laufende Zwecke vom sonstigen öffentlichen Bereich	0,00	0	0	0	0	0
3146000 Zuweisungen für laufende Zwecke von öffentlichen Sonderrechnungen	2.075,00	11.000	0	11.000	0	11.000
3147000 Zuweisungen für laufende Zwecke von privaten Unternehmen	1.750,00	4.500	0	4.500	0	4.500
3148000 Zuweisungen für laufende Zwecke von übrigen Bereichen	565,00	9.200	0	9.200	0	9.200
3. + Auflösungserträge aus Sonderposten	0,00	1.064.000	1.062.700	1.024.800	981.700	922.500
3161000 Erträge aus der Auflösung von Sonderposten aus Investitionszuweisungen und -zuschüssen	0,00	732.800	753.100	744.600	707.100	681.600
3371000 Erträge aus der Auflösung von Sonderposten für Beiträge und ähnliche Entgelte	0,00	324.500	302.900	273.700	268.100	234.600
3571000 Erträge aus der Auflösung von sonstigen Sonderposten	0,00	6.700	6.700	6.500	6.500	6.300
4. + sonstige Transfererträge	0,00	0	0	0	0	0
5. + öffentlich-rechtliche Entgelte	277.509,65	265.700	282.000	282.000	302.000	302.000
3311000 Verwaltungsgebühren	87.401,69	84.900	83.400	83.400	84.400	84.400
3321000 Benutzungsgebühren und ähnliche Entgelte	180.884,24	172.800	189.600	189.600	208.600	208.600
3321010 Benutzungsgebühren	9.223,72	8.000	9.000	9.000	9.000	9.000
6. + privatrechtliche Entgelte	325.492,37	265.600	237.400	221.500	258.700	258.100
3411000 Mieten und Pachten	211.706,28	209.900	181.800	188.300	206.300	206.300
3411010 Miete und Pacht 1	0,00	0	0	0	0	0
3421000 Erträge aus Verkauf	23.298,52	7.500	7.200	4.300	4.500	4.500
3421100 Essenabrechnung Mensa	21.339,94	38.000	38.000	19.000	38.000	38.000
3461000 Sonstige privatrechtliche Leistungsentgelte	69.147,63	10.200	10.400	9.900	9.900	9.300
7. + Kostenerstattungen und Kostenumlagen	81.345,07	120.900	115.500	110.000	111.000	111.000
3480000 Erstattungen vom Bund	0,00	11.000	11.000	11.000	11.000	11.000
3481000 Erstattungen vom Land	1.483,02	14.400	3.900	1.400	1.400	1.400
3482000 Erstattungen von Gemeinden (GV)	26.944,52	27.000	50.400	47.400	47.400	47.400
3483000 Erstattungen von Zweckverbänden und dgl.	42.155,03	59.000	41.800	41.800	42.800	42.800
3484000 Erstattungen vom sonstigen öffentlichen Bereich	0,00	0	0	0	0	0
3487000 Erstattungen von privaten Unternehmen	4.080,82	5.000	5.000	5.000	5.000	5.000
3488000 Erstattungen von übrigen Bereichen	6.681,68	4.500	3.400	3.400	3.400	3.400
8. + Zinsen und ähnliche Finanzerträge	392.063,79	195.100	214.600	202.500	202.500	202.500
3615000 Zinserträge vom verbundenen Unternehmen, Beteiligungen und Sondervermögen	0,00	0	0	0	0	0



# Ergebnishaushalt 2014

Gemeinde: 00 Stadt Wittingen

Datum: 29.01.2014

Uhrzeit: 15:17:21

Erträge und Aufwendungen	Rechnungs- ergebnis des Vorvor- jahres	Ansatz des Vorjahres	Ansatz des Haushalts- jahres	Ansatz des ersten Jahres der mittelfristigen Ergebnisplanung	Ansatz des zweiten Jahres der mittelfristigen Ergebnisplanung	Ansatz des dritten Jahres der mittelfristigen Ergebnisplanung
	2012	2013	2014	2015	2016	2017
	EUR	EUR	EUR	EUR	EUR	EUR
1	2	3	4	5	6	7
3616000 Zinserträge vom öffentlichen Sonderrechnungen	0,00	100	100	100	100	100
3617000 Zinserträge von Kreditinstituten	6.454,69	5.000	5.000	5.000	5.000	5.000
3618000 Zinserträge vom sonstigen inländischen Bereich	0,00	0	0	0	0	0
3651000 Erträge aus Gewinnanteilen aus verbundenen Unternehmen und Beteiligungen	138.160,86	140.000	185.000	185.000	185.000	185.000
3691000 Verzinsung von Steuernachforderungen und -erstattungen	244.965,33	50.000	20.000	10.000	10.000	10.000
3699000 Sonstige Finanzerträge	0,00	0	2.100	0	0	0
3699071 Zinserträge aus der Versorgungsrücklage für aktive Beamte	913,51	0	900	900	900	900
3699072 Zinserträge aus der Versorgungsrücklage für Versorgungsempfänger	1.569,40	0	1.500	1.500	1.500	1.500
9. + aktivierte Eigenleistungen	0,00	0	0	0	0	0
10. +/- Bestandsveränderungen	0,00	0	0	0	0	0
11. + sonstige ordentliche Erträge	674.437,07	535.100	573.100	571.800	594.900	594.900
3511000 Konzessionsabgaben	387.360,84	455.000	487.000	487.000	510.000	510.000
3561000 Bußgelder	1.750,00	1.000	2.000	2.000	2.000	2.000
3562000 Säumniszuschläge über Personenkonten	-13.138,76	10.000	10.100	10.100	12.100	12.100
3562010 Säumniszuschläge Manuell	45,00	0	1.000	1.000	1.000	1.000
3582000 Erträge aus der Auflösung oder Herabsetzung von Rückstellungen	298.419,99	69.100	73.000	71.700	69.800	69.800
<b>12. = Summe ordentliche Erträge</b>	<b>15.338.560,61</b>	<b>14.705.300</b>	<b>14.581.300</b>	<b>15.244.200</b>	<b>15.221.200</b>	<b>15.588.600</b>
<b>Ordentliche Aufwendungen</b>						
13. - Aufwendungen für aktives Personal	2.484.637,88	3.254.800	3.440.700	3.528.900	3.615.800	3.674.200
4011000 Dienstaufwendungen Beamte	261.924,53	248.500	249.100	249.100	253.900	258.900
4011100 Aufwandsentschädigungen Bürgermeister und Erster Stadtrat	0,00	0	0	0	0	0
4012000 Dienstaufwendungen tariflich Beschäftigte	1.800.083,27	1.911.400	2.195.000	2.261.200	2.306.200	2.352.300
4018000 Dienstaufwendungen ABM-Kräfte	0,00	0	0	0	0	0
4019000 Dienstaufwendungen sonstige Beschäftigte	33.499,93	14.700	42.300	39.500	43.300	39.500
4021000 Beiträge zu Versorgungskassen Beamte	177.753,00	185.300	192.900	196.100	196.100	200.600
4022000 Beiträge zu Versorgungskassen tariflich Beschäftigte	158.120,76	210.300	233.000	237.100	242.000	246.700
4029000 Beiträge zu Versorgungskassen sonstige Beschäftigte	0,00	0	0	0	0	0
4032000 Beiträge zur gesetzlichen Sozialversicherung tariflich Beschäftigte	361.994,22	514.200	430.300	431.900	434.100	436.000
4039000 Beiträge zur gesetzlichen Sozialversicherung sonstige Beschäftigte	0,00	0	0	0	0	0
4041000 Beihilfen und Unterstützungsleistungen für Beamte und Arbeitnehmer	11.910,21	39.600	18.100	34.000	40.200	40.200
4051000 Zuführungen zu Pensionsrückstellungen für Beamte und Arbeitnehmer	-295.208,05	110.800	63.000	63.700	81.400	81.400
4061000 Zuführung zu Beihilferückstellungen für Beamte und Arbeitnehmer	-25.439,99	20.000	17.000	16.300	18.600	18.600
14. - Aufwendungen für Versorgung	632.971,69	21.900	25.000	25.000	25.000	25.000
4141000 Beihilfen und Unterstützungsleistungen und dgl. für Versorgungsempfänger	23.249,69	21.900	25.000	25.000	25.000	25.000
4151000 Zuführungen zu Pensionsrückstellungen für Versorgungsempfänger	559.806,00	0	0	0	0	0
4161000 Zuführungen zur Beihilferückstellung für Versorgungsempfänger	49.916,00	0	0	0	0	0
15. - Aufwendungen für Sach- und Dienstleistungen	2.013.478,22	2.142.300	2.854.200	2.631.900	2.370.500	2.370.500
4211000 Unterhaltung der Grundstücke und baulichen Anlagen	389.734,06	278.700	424.300	397.600	241.800	211.800
4212000 Unterhaltung des sonstigen unbeweglichen Vermögens	338.700,42	377.500	814.100	770.200	719.700	719.700
4221000 Unterhaltung des sonstigen beweglichen Vermögens	58.476,93	71.600	80.200	72.200	72.600	72.600
4222000 Erwerb geringwertiger Vermögensgegenstände	41.096,13	21.600	38.900	24.300	24.400	24.400
4231000 Mieten und Pachten	33.019,50	28.200	34.700	34.700	34.800	34.800
4232000 Leasing	7.347,13	8.600	6.700	6.700	6.700	6.700
4241000 Bewirtschaftung der Grundstücke und baulichen Anlagen	548.648,26	597.200	639.300	633.900	630.700	630.700
4251000 Haltung von Fahrzeugen	104.206,80	74.300	102.600	87.600	87.600	87.600
4251010 Fahrzeugversicherungsbeiträge	2.870,23	14.400	14.100	14.100	14.100	14.100



# Ergebnishaushalt 2014

Gemeinde: 00 Stadt Wittingen

Datum: 29.01.2014

Uhrzeit: 15:17:21

Erträge und Aufwendungen	Rechnungs- ergebnis des Vorvor- jahres	Ansatz des Vorjahres	Ansatz des Haushalts- jahres	Ansatz des ersten Jahres der mittelfristigen Ergebnisplanung	Ansatz des zweiten Jahres der mittelfristigen Ergebnisplanung	Ansatz des dritten Jahres der mittelfristigen Ergebnisplanung
	2012	2013	2014	2015	2016	2017
	EUR	EUR	EUR	EUR	EUR	EUR
1	2	3	4	5	6	7
4261000 Besondere Aufwendungen für Beschäftigte	63.172,31	55.800	61.500	49.500	47.000	47.000
4271000 Besondere Verwaltungs- und Betriebsaufwendungen	281.033,38	333.200	354.900	357.300	309.800	339.800
4271010 Sonstige Verwaltung- und Betriebsausgaben	1.183,87	1.000	6.000	5.000	5.000	5.000
4281400 Waren	18.806,64	30.800	30.800	30.800	30.800	30.800
4291000 Aufwendungen für sonstige Dienstleistungen	66.166,69	144.000	139.600	71.500	69.000	69.000
4291010 Planung und Betreuung	20.917,64	59.400	61.900	31.900	31.900	31.900
4291090 Wartung und Pflege von Software	38.098,23	46.000	44.600	44.600	44.600	44.600
16. - Abschreibungen	1.364,34	1.301.400	1.107.800	1.048.000	961.600	873.900
4711000 AfA auf immaterielle Vermögensgegenstände	0,00	0	0	0	0	0
4711010 AfA auf imm. Vermögensgegenstände aus gel. Investitionszuwendungen	0,00	14.100	34.200	34.100	30.900	24.700
4711022 AfA auf Lizenzen	0,00	1.800	3.400	2.800	2.600	1.800
4711100 AfA auf unbebaute Grundstücke und grundstücksgl. Rechte an unb. Gr.	0,00	0	0	0	0	0
4711200 AfA auf beb. Grundstücke und grundstücksgl. Rechte an beb. Grundst.	0,00	0	0	0	0	0
4711230 AfA auf beb. Grundstücke mit Schulen	0,00	21.300	0	0	0	0
4711240 AfA auf beb. Grundstücke mit Kultur-, Sport-, Freizeit- und Gartenanlagen	0,00	21.300	0	0	0	0
4711250 AfA auf beb. Grundstücke mit Brandschutz, Rettungsdienst und Katastrophenschutz	0,00	3.100	0	0	0	0
4711290 AfA auf beb. Grundstücke mit sonstigen Dienst-, Geschäfts und anderen Betriebsgebäuden	0,00	300	0	0	0	0
4711300 AfA auf Gebäude	0,00	0	0	0	0	0
4711310 AfA auf Gebäude und Aufbauten mit Wohnbauten	0,00	10.100	8.700	8.700	8.600	6.800
4711320 AfA auf Gebäude und Aufbauten mit sozialen Einrichtungen	0,00	1.700	6.600	6.600	6.600	6.600
4711330 AfA auf Gebäude und Aufbauten mit Schulen	0,00	116.000	125.200	125.200	125.200	125.200
4711340 AfA auf Gebäude und Aufbauten mit Kultur-, Sport-, Freizeit- und Gartenanlagen	0,00	71.300	87.100	83.900	75.200	73.400
4711350 AfA auf Gebäude und Aufbauten mit Brandschutz, Rettungsdienst und Katastrophenschutz	0,00	12.100	19.600	19.500	19.500	19.000
4711390 AfA auf Gebäude und Aufbauten mit sonstigen Dienst-, Geschäfts und anderen Betriebsgebäuden	0,00	22.700	24.200	24.200	24.200	24.200
4711400 AfA auf Infrastrukturvermögen	0,00	0	0	0	0	0
4711410 AfA auf Grund und Boden des Infrastrukturvermögens	0,00	0	0	0	0	0
4711420 AfA auf Brücken und Tunnel	0,00	4.200	4.200	4.200	4.200	4.200
4711441 AfA auf Grund und Boden für Entwässerungs- und Abwasserbeseitigungsanlagen	0,00	600	100	100	100	100
4711442 AfA auf Gebäude und Aufbauten für Entwässerungs- und Abwasserbeseitigungsanlagen	0,00	22.900	23.300	23.300	23.300	23.300
4711450 AfA auf Straßen, Wege, Plätze und Verkehrslenkanlagen	0,00	712.500	472.300	429.900	419.900	363.900
4711470 AfA auf wasserbauliche Anlagen	0,00	6.900	5.200	5.200	5.200	5.200
4711481 AfA auf Grund- und Boden mit Friedhöfen und Bestattungsanlagen	0,00	0	0	0	0	0
4711482 AfA auf Gebäuden und Aufbauten mit Friedhöfen und Bestattungsanlagen	0,00	18.300	19.700	19.600	10.200	8.200
4711490 AfA auf sonstigen Bauten des Infrastrukturvermögens	0,00	13.700	14.000	14.000	13.500	13.500
4711500 AfA auf Maschinen und technische Anlagen	0,00	16.000	16.500	16.400	10.100	10.100
4711600 AfA auf Fahrzeuge	0,00	58.900	52.200	45.400	35.800	35.100
4711700 AfA auf BGA	0,00	0	0	0	0	0
4711710 AfA auf Betriebsvorrichtungen	0,00	78.200	78.500	78.400	72.900	72.900



# Ergebnishaushalt 2014

Gemeinde: 00 Stadt Wittingen

Datum: 29.01.2014

Uhrzeit: 15:17:21

Erträge und Aufwendungen	Rechnungs- ergebnis des Vorvor- jahres	Ansatz des Vorjahres	Ansatz des Haushalts- jahres	Ansatz des ersten Jahres der mittelfristigen Ergebnisplanung	Ansatz des zweiten Jahres der mittelfristigen Ergebnisplanung	Ansatz des dritten Jahres der mittelfristigen Ergebnisplanung
	2012	2013	2014	2015	2016	2017
	EUR	EUR	EUR	EUR	EUR	EUR
1	2	3	4	5	6	7
4711720 AfA auf Betriebs- und Geschäftsausstattung	0,00	32.100	61.200	57.600	51.700	46.900
4711800 Auflösung Sammelposten	0,00	40.700	49.800	47.300	20.300	7.300
4711941 AfA auf Bauten auf fremden Grund und Boden	0,00	0	300	300	300	300
4711950 AfA auf Kunstgegenstände und Kunstdenkmäler	0,00	600	700	600	600	600
4721111 Einzelwertberichtigung	1.364,34	0	0	0	0	0
4729120 AfA auf Sondervermögen	0,00	0	800	700	700	600
4729161 AfA auf Bestand Versorgungsrücklage Aktive	0,00	0	0	0	0	0
4729162 AfA auf Bestand Versorgungsrücklage Versorgungsempfänger	0,00	0	0	0	0	0
4729166 AfA auf Bestand Versorgungsrücklage	0,00	0	0	0	0	0
17. - Zinsen und ähnliche Aufwendungen	136.845,06	135.000	111.000	111.000	146.000	211.000
4510000 Zinsaufwendungen an Bund	0,00	0	0	0	0	0
4511000 Zinsaufwendungen an Land	0,00	0	0	0	0	0
4512000 Zinsaufwendungen an Gemeinden (GV)	0,00	0	0	0	0	0
4514000 Zinsaufwendungen an sonstigen öffentlichen Bereich	0,00	0	0	0	0	0
4516000 Zinsaufwendungen an öffentliche Sonderrechnungen	0,00	0	0	0	0	0
4517000 Zinsaufwendungen an Kreditinstitute	124.057,73	110.000	100.000	100.000	135.000	200.000
4521000 Zinsaufwendungen für äußere Kassenkredite	0,00	0	1.000	1.000	1.000	1.000
4592000 Verzinsung von Steuernachzahlungen	12.787,33	25.000	10.000	10.000	10.000	10.000
4599000 Sonstige Finanzaufwendungen	0,00	0	0	0	0	0
18. - Transferaufwendungen	6.554.014,29	6.809.300	7.312.100	7.356.300	7.470.800	7.650.200
4312000 Zuweisungen an Gemeinden (GV)	1.664,00	13.000	10.000	10.000	10.000	10.000
4313000 Zuweisungen an Zweckverbände und dgl.	156.288,36	160.100	187.500	162.100	162.100	162.100
4314000 Zuweisungen an sonstigen öffentlichen Bereich	0,00	0	0	0	0	0
4315000 Zuweisungen an verbundene Unternehmen, Sondervermögen und Beteiligungen	0,00	0	0	0	0	0
4317000 Zuweisungen an private Unternehmen	2.575,00	2.800	1.800	0	1.800	1.800
4318000 Zuweisungen an übrige Bereiche	1.238.464,26	1.463.200	1.553.200	1.550.700	1.617.700	1.617.700
4318010 Zuweisungen an weitere Bereiche	8.666,67	11.000	7.500	7.500	7.500	7.500
4318020 Zuweisungen an weitere Bereiche	900,00	900	900	900	900	900
4331000 Leistungen der Sozialhilfe an natürliche Personen außerhalb von Einrichtungen	0,00	1.000	1.000	1.000	1.000	1.000
4339000 Sonstige soziale Leistungen	0,00	100	100	100	100	100
4341000 Gewerbesteuerumlage	968.420,00	770.000	850.000	885.100	858.000	879.500
4371000 Allgemeine Umlagen an Land	0,00	0	0	0	0	0
4371100 Umlage Entschuldungsfonds	21.208,00	23.200	23.000	23.000	23.000	23.000
4372000 Allgemeine Umlagen an Gemeinden (GV)	4.155.828,00	4.364.000	4.677.100	4.715.900	4.788.700	4.946.600
19. - sonstige ordentliche Aufwendungen	436.558,90	521.800	526.600	474.400	474.500	483.500
4411000 Sonstige Aufwendungen für Personal- und Versorgungsaufwendungen	2.160,00	4.500	4.500	4.500	4.500	4.500
4421000 Aufwendungen für ehrenamtliche und sonstige Tätigkeit	118.502,12	158.700	155.500	155.500	150.600	154.600
4421010 Aus- und Fortbildung ehrenamtlich Tätiger	4.131,32	10.300	10.300	10.300	10.300	10.300
4429000 Sonstige Aufwendungen für die Inanspruchnahme von Rechten und Diensten	34.925,35	29.300	31.500	31.500	31.500	31.500
4431000 Geschäftsaufwendungen	143.141,42	169.500	159.400	149.500	154.500	159.500
4441000 Steuern, Versicherungen, Schadensfälle	90.469,85	78.200	71.500	71.200	71.200	71.200
4450000 Erstattungen an Bund	3.598,84	2.900	3.500	3.500	3.500	3.500
4451000 Erstattungen an Land	0,00	0	0	0	0	0
4452000 Erstattungen an Gemeinden (GV)	25.803,77	12.400	12.400	12.400	12.400	12.400
4457000 Erstattungen an private Unternehmen	13.826,23	16.000	16.000	16.000	16.000	16.000



# Ergebnishaushalt 2014

Gemeinde: 00 Stadt Wittingen

Datum: 29.01.2014

Uhrzeit: 15:17:21

Erträge und Aufwendungen	Rechnungs- ergebnis des Vorvor- jahres	Ansatz des Vorjahres	Ansatz des Haushalts- jahres	Ansatz des ersten Jahres der mittelfristigen Ergebnisplanung	Ansatz des zweiten Jahres der mittelfristigen Ergebnisplanung	Ansatz des dritten Jahres der mittelfristigen Ergebnisplanung
	2012	2013	2014	2015	2016	2017
	EUR	EUR	EUR	EUR	EUR	EUR
1	2	3	4	5	6	7
4458000 Erstattungen an übrige Bereiche	0,00	0	0	0	0	0
4485000 Ablösebetrag	0,00	20.000	42.000	0	0	0
4621000 Deckungsreserve	0,00	20.000	20.000	20.000	20.000	20.000
20. Überschuss gem. § 15 Abs. 5 GemHKVO	0,00	518.800	0	68.700	157.000	300.300
4911000 Zuführung eines Überschusses des ordentlichen Ergebnisses	0,00	518.800	0	68.700	157.000	300.300
<b>21. = Summe ordentliche Aufwendungen</b>	<b>12.259.870,38</b>	<b>14.705.300</b>	<b>15.377.400</b>	<b>15.244.200</b>	<b>15.221.200</b>	<b>15.588.600</b>
<b>22. = Ordentliches Ergebnis (ohne Pos. 20)</b>	<b>3.078.690,23</b>	<b>518.800</b>	<b>-796.100</b>	<b>68.700</b>	<b>157.000</b>	<b>300.300</b>
23. + außerordentliche Erträge	67.767,56	62.000	500	500	500	500
5011000 Spenden	0,00	0	0	0	0	0
5012000 Empfangene Schadensersatzleistungen u.ä.	0,00	0	0	0	0	0
5019000 Sonstige außergewöhnliche Erträge	778,00	0	0	0	0	0
5026520 Steuererstattung Vorjahre	0,00	0	0	0	0	0
5029000 Sonstige periodenfremde Erträge	0,00	0	0	0	0	0
5029010 Ausschüttungen aus Beteiligungen für Vorjahre	59.027,56	0	0	0	0	0
5029310 Sonstige periodenfremde Erträge aus Zuwendungen und allgemeinen Umlagen	0,00	0	0	0	0	0
5029340 Sonstige periodenfremde Erträge aus privatrechtlichen Leistungsentgelten, Kostenersatzleistungen und Kostenumlagen	0,00	0	0	0	0	0
5041000 Zuschreibung aus der Werterhöhung von Vermögensgegenständen	0,00	0	0	0	0	0
5311000 Erträge aus der Veräußerung von Grundstücken und Gebäuden und anderen unbeweglichen Vermögensgegenständen	0,00	62.000	500	500	500	500
5312000 Erträge aus der Veräußerung von beweglichen Vermögensgegenständen oberhalb der Wertgrenze i.H.v. 150 Euro bei Anschaffung oder Herstellung	881,00	0	0	0	0	0
5312100 Erträge aus der Veräußerung von beweglichen Vermögensgegenständen über 1.000 €	5.900,00	0	0	0	0	0
5313000 Erträge aus der Veräußerung von beweglichen Vermögensgegenständen bis zur Wertgrenze i.H.v. 150 Euro bei Anschaffung oder Herstellung	1.181,00	0	0	0	0	0
24. - außerordentliche Aufwendungen	0,00	0	0	0	0	0
5111000 Aufwendungen im Zusammenhang mit Katastrophen u. ä. Ereignissen	0,00	0	0	0	0	0
5113000 Geleisteter Schadensersatz u.ä.	0,00	0	0	0	0	0
5129420 Periodenfremde Aufwendungen für Sach- und Dienstleistungen	0,00	0	0	0	0	0
25. Überschuss gem. § 15 Abs. 6 GemHKVO	0,00	62.000	500	500	500	500
5911000 Zuführung eines Überschusses des außerordentlichen Ergebnisses	0,00	62.000	500	500	500	500
<b>26. = Summe aus Zeile 24 und 25</b>	<b>0,00</b>	<b>62.000</b>	<b>500</b>	<b>500</b>	<b>500</b>	<b>500</b>
<b>27. = außerordentliches Ergebnis (ohne Pos. 25)</b>	<b>67.767,56</b>	<b>62.000</b>	<b>500</b>	<b>500</b>	<b>500</b>	<b>500</b>
<b>28. = Jahresergebnis</b>	<b>3.146.457,79</b>	<b>580.800</b>	<b>-795.600</b>	<b>69.200</b>	<b>157.500</b>	<b>300.800</b>
29. Summe der Jahresfehlbeträge aus Vorjahren gem. § 2 Abs. 6 GemHKVO	0,00	0	0	0	0	0
2061000 Ergebnisvortrag aus Vorjahren	0,00	0	0	0	0	0

\*\*\* Ende der Liste "Ergebnishaushalt" \*\*\*



# I. Übersicht Finanzhaushalt 2014

Gemeinde: 00 Stadt Wittingen

Datum: 29.01.2014

Uhrzeit: 15:34:21

Übersicht über die Ein- und Auszahlungen sowie Verpflichtungsermächtigungen mit den Gesamtsummen der Teilhaushalte des Finanzhaushalts (§ 1 Abs.2 Nr.2 GemHKVO)

Teilfinanzhaushalt	Einzahlungen aus laufender Verwaltungs- tätigkeit	Auszahlungen aus laufender Verwaltungs- tätigkeit	Saldo aus laufender Verwaltungs- tätigkeit	Einzahlungen für Investitions- tätigkeit	Auszahlungen für Investitions- tätigkeit	Saldo aus Investitions- tätigkeit	Einzahlungen aus Finanzierungs- tätigkeit	Auszahlungen aus Finanzierungs- tätigkeit	Saldo aus Finanzierungs- tätigkeit	Veränderung des Bestandes an Zahlungsmitteln	Verpflichtungs- ermächtigungen
	EUR	EUR	EUR	EUR	EUR	EUR	EUR	EUR	EUR	EUR	EUR
1	2	3	4	5	6	7	8	9	10	11	12
1100 Organisation und Ordnung	131.900	1.640.500	-1.508.600	60.000	467.400	-407.400	0	0	0	-1.916.000	400.000
1200 Finanzverwaltung	12.128.100	6.039.600	6.088.500	0	124.100	-124.100	1.996.600	334.100	1.662.500	7.626.900	250.000
1300 Kinder, Jugend, Schulen und Soziales	772.800	2.923.900	-2.151.100	832.000	331.900	500.100	0	0	0	-1.651.000	0
2100 Kultur und Sport	22.800	255.100	-232.300	0	206.200	-206.200	0	0	0	-438.500	0
2200 Wirtschaftsförderung	105.700	285.200	-179.500	292.700	1.614.300	-1.321.600	0	0	0	-1.501.100	761.900
3100 Tiefbau und Planung	21.400	2.087.400	-2.066.000	466.700	586.500	-119.800	0	0	0	-2.185.800	258.100
3200 Hochbau	300.300	914.500	-614.200	71.800	336.400	-264.600	0	0	0	-878.800	120.000
<b>Gesamt:</b>	<b>13.483.000</b>	<b>14.146.200</b>	<b>-663.200</b>	<b>1.723.200</b>	<b>3.666.800</b>	<b>-1.943.600</b>	<b>1.996.600</b>	<b>334.100</b>	<b>1.662.500</b>	<b>-944.300</b>	<b>1.790.000</b>

\*\*\* Ende der Liste "Übersicht Finanzhaushalt" \*\*\*





# I. Finanzhaushalt 2014

Gemeinde: 00 Stadt Wittingen

Datum: 29.01.2014

Uhrzeit: 15:47:22

Einzahlungen und Auszahlungen	Rechnungs- ergebnis des Vorvor- jahres	Ansatz des Vorjahres	Ansatz des Haushalts- jahres	Ansatz des ersten Jahres der mittelfristigen Finanzplanung	Ansatz des zweiten Jahres der mittelfristigen Finanzplanung	Ansatz des dritten Jahres der mittelfristigen Finanzplanung
	2012	2013	2014	2015	2016	2017
	EUR	EUR	EUR	EUR	EUR	EUR
1	2	3	4	5	6	7
<b>Einzahlungen aus laufender Verwaltungstätigkeit</b>						
1. + Steuern und ähnliche Abgaben	11.390.512,99	9.968.400	10.532.100	11.155.500	11.264.000	11.640.800
6011000 Grundsteuer A	291.942,11	307.000	309.000	315.000	319.000	324.000
6012000 Grundsteuer B	1.429.661,37	1.490.000	1.506.000	1.536.000	1.559.000	1.582.000
6013000 Gewerbesteuer	5.540.899,14	4.000.000	4.262.100	4.617.500	4.476.000	4.587.800
6021000 Gemeindeanteil an der Einkommensteuer	3.595.226,00	3.651.000	3.905.000	4.120.000	4.326.000	4.542.000
6022000 Gemeindeanteil an der Umsatzsteuer	456.548,00	444.000	471.000	486.000	500.000	515.000
6031000 Vergnügungssteuer	27.539,22	28.000	30.000	32.000	35.000	35.000
6032000 Hundesteuer	48.697,15	48.400	49.000	49.000	49.000	55.000
6049000 Sonstige steuerähnliche Einzahlungen	0,00	0	0	0	0	0
2. + Zuwendungen und allgemeine Umlagen	2.481.820,37	2.290.500	1.563.900	1.676.100	1.506.400	1.556.800
6111000 Schlüsselzuweisungen vom Land	1.496.040,00	1.315.000	618.800	727.800	592.800	613.000
6131000 Sonstige allgemeine Zuweisungen vom Land	197.720,00	199.100	205.000	209.000	213.000	218.000
6141000 Zuweisungen für laufende Zwecke vom Land	218.381,02	216.700	192.100	166.100	166.100	166.100
6142000 Zuweisungen für laufende Zwecke von Gemeinden (GV)	562.154,35	535.000	548.000	548.500	534.500	535.000
6144000 Zuweisungen für laufende Zwecke vom sonstigen öffentlichen Bereich	0,00	0	0	0	0	0
6146000 Zuweisungen für laufende Zwecke von sonstigen öffentlichen Sonderrechnungen	5.075,00	11.000	0	11.000	0	11.000
6147000 Zuweisungen für laufende Zwecke von privaten Unternehmen	1.750,00	4.500	0	4.500	0	4.500
6148000 Zuweisungen für laufende Zwecke von übrigen Bereichen	700,00	9.200	0	9.200	0	9.200
3. + sonstige Transfereinzahlungen	0,00	0	0	0	0	0
4. + öffentlich-rechtliche Entgelte	277.267,42	265.700	282.000	282.000	302.000	302.000
6311000 Verwaltungsgebühren	86.594,38	84.900	83.400	83.400	84.400	84.400
6321000 Benutzungsgebühren und ähnliche Entgelte	190.673,04	180.800	198.600	198.600	217.600	217.600
5. + privatrechtliche Entgelte	324.141,36	265.600	237.400	221.500	258.700	258.100
6411000 Mieten und Pachten	211.100,99	209.900	181.800	188.300	206.300	206.300
6411010 Einzahlung Miete und Pacht 1	0,00	0	0	0	0	0
6421000 Einzahlungen aus Verkauf	42.375,79	45.500	45.200	23.300	42.500	42.500
6461000 Sonstige privatrechtliche Leistungsentgelte	70.664,58	10.200	10.400	9.900	9.900	9.300
6. + Kostenerstattungen und Kostenumlagen	86.670,99	120.900	115.500	110.000	111.000	111.000
6480000 Erstattungen vom Bund	0,00	11.000	11.000	11.000	11.000	11.000
6481000 Erstattungen vom Land	1.483,02	14.400	3.900	1.400	1.400	1.400
6482000 Erstattungen von Gemeinden	26.944,52	27.000	50.400	47.400	47.400	47.400
6483000 Erstattungen von Zweckverbänden und dergl.	46.787,00	59.000	41.800	41.800	42.800	42.800
6484000 Erstattungen vom sonstigen öffentlichen Bereich	0,00	0	0	0	0	0
6487000 Erstattungen von privaten Unternehmen	5.347,71	5.000	5.000	5.000	5.000	5.000
6488000 Erstattungen von übrigen Bereichen	6.108,74	4.500	3.400	3.400	3.400	3.400
7. + Zinsen und ähnliche Einzahlungen	488.753,77	195.100	210.100	200.100	200.100	200.100
6615000 Zinseinzahlungen von erbundene Unternehmen, Beteiligungen und Sondervermögen	0,00	0	0	0	0	0
6616000 Zinseinzahlungen von öffentlichen Sonderrechnungen	0,00	100	100	100	100	100
6617000 Zinseinzahlungen von Kreditinstituten	6.454,69	5.000	5.000	5.000	5.000	5.000
6618000 Zinseinzahlungen vom sonstiger inländischen Bereich	0,00	0	0	0	0	0
6651000 Gewinnanteile aus verbundenen Unternehmen und Beteiligungen	197.293,47	140.000	185.000	185.000	185.000	185.000
6691000 Verzinsung von Steuernachforderungen und -erstattungen	285.005,61	50.000	20.000	10.000	10.000	10.000
8. + Einzahlungen aus der Veräußerung geringwertiger Vermögensgegenstände	1.181,00	0	0	0	0	0
6531000 Einzahlungen aus der Veräußerung geringwertiger Vermögensgegenstände	1.181,00	0	0	0	0	0



# Finanzhaushalt 2014

Gemeinde: 00 Stadt Wittingen

Datum: 29.01.2014

Uhrzeit: 15:47:22

Einzahlungen und Auszahlungen	Rechnungs- ergebnis des Vorvor- jahres	Ansatz des Vorjahres	Ansatz des Haushalts- jahres	Ansatz des ersten Jahres der mittelfristigen Finanzplanung	Ansatz des zweiten Jahres der mittelfristigen Finanzplanung	Ansatz des dritten Jahres der mittelfristigen Finanzplanung
	2012	2013	2014	2015	2016	2017
	EUR	EUR	EUR	EUR	EUR	EUR
1	2	3	4	5	6	7
9. + sonstige haushaltswirksame Einzahlungen	446.827,73	466.000	572.100	504.500	595.000	595.000
6511000 Konzessionsabgaben	387.360,84	455.000	487.000	487.000	510.000	510.000
6522000 Einzahlungen aus erhaltener Umsatzsteuer	19.856,04	0	20.300	1.000	20.300	20.300
6522800 Einzahlungen aus erhaltener Umsatzsteuer	0,00	0	0	0	0	0
6523000 Einzahlungen aus der Erstattung von Vorsteuern	24.929,71	0	47.200	1.000	47.200	47.200
6523800 Einzahlungen aus der Erstattung von Vorsteuern	0,00	0	0	0	0	0
6561000 Bußgelder	993,95	1.000	2.000	2.000	2.000	2.000
6562000 Säumniszuschläge	10.629,96	10.000	11.100	11.100	13.100	13.100
6699000 Weitere sonstige Finanzeinzahlungen	778,00	0	2.100	0	0	0
6699071 Einzahlung aus Zinseträgen aus der Versorgungsrücklage für aktive Beamte	857,81	0	900	900	900	900
6699072 Einzahlung aus Zinseträgen aus der Versorgungsrücklage für Versorgungsempfänger	1.421,42	0	1.500	1.500	1.500	1.500
6699831 Einzahlungen aus periodenfremden Zuwendungen und allgemeinen Umlagen	0,00	0	0	0	0	0
6699834 Einzahlungen aus periodenfremden privatrechtlichen Leistungsentgelten	0,00	0	0	0	0	0
10. = Summe der Einzahlungen aus laufender Verwaltungstätigkeit	15.497.175,63	13.572.200	13.513.100	14.149.700	14.237.200	14.663.800
Auszahlungen aus laufender Verwaltungstätigkeit						
11. - Auszahlungen für aktives Personal	2.805.242,59	3.124.000	3.360.700	3.448.900	3.515.800	3.574.200
7011000 Dienstausschüttungen Beamte	259.240,20	248.500	249.100	249.100	253.900	258.900
7011100 Aufwandsentschädigungen Bürgermeister und Erster Stadtrat	0,00	0	0	0	0	0
7012000 Dienstausschüttungen tariflich Beschäftigte	1.800.083,27	1.911.400	2.195.000	2.261.200	2.306.200	2.352.300
7018000 Dienstausschüttungen ABM-Kräfte	0,00	0	0	0	0	0
7019000 Sonstige Beschäftigungsauszahlungen	34.234,93	14.700	42.300	39.500	43.300	39.500
7021000 Beiträge zu Versorgungskassen für Beamte	179.615,00	185.300	192.900	196.100	196.100	200.600
7022000 Beiträge zu Versorgungskassen für tarifliche Beschäftigte	158.120,76	210.300	233.000	237.100	242.000	246.700
7029000 Beiträge zu Versorgungskassen für sonstige Beschäftigte	0,00	0	0	0	0	0
7032000 Beiträge zur gesetzlichen Sozialversicherung für tariflich Beschäftigte	361.994,22	514.200	430.300	431.900	434.100	436.000
7039000 Beiträge zur gesetzlichen Sozialversicherung für sonstige Beschäftigte	0,00	0	0	0	0	0
7041000 Beihilfen, Unterstützungsleistungen für Beamte und Arbeitnehmer	11.954,21	39.600	18.100	34.000	40.200	40.200
12. - Auszahlungen für Versorgung	23.850,69	21.900	25.000	25.000	25.000	25.000
7141000 Beihilfen, Unterstützungsleistungen für Versorgungsempfänger	23.850,69	21.900	25.000	25.000	25.000	25.000
13. - Auszahlungen für Sach- und Dienstleistungen und für geringwertige Vermögensgegenstände	1.958.247,20	2.162.300	2.896.200	2.631.900	2.370.500	2.370.500
7211000 Unterhaltung der Grundstücke und baulichen Anlagen	405.041,79	278.700	424.300	397.600	241.800	211.800
7212000 Unterhaltung des sonstigen unbeweglichen Vermögens	312.963,78	397.500	856.100	770.200	719.700	719.700
7221000 Unterhaltung des sonstigen beweglichen Vermögens	58.275,35	71.600	80.200	72.200	72.600	72.600
7222000 Erwerb geringwertiger Vermögensgegenstände	40.664,26	21.600	38.900	24.300	24.400	24.400
7231000 Mieten und Pachten	33.226,29	28.200	34.700	34.700	34.800	34.800
7232000 Leasing	7.347,13	8.600	6.700	6.700	6.700	6.700
7241000 Bewirtschaftung der Grundstücke und baulichen Anlagen	533.209,07	597.200	639.300	633.900	630.700	630.700
7251000 Haltung von Fahrzeugen	106.689,65	88.700	116.700	101.700	101.700	101.700
7261000 Besondere Auszahlungen für Beschäftigte	61.422,47	55.800	61.500	49.500	47.000	47.000
7271000 Besondere Verwaltungs- und Betriebsauszahlungen	278.979,97	334.200	360.900	362.300	314.800	344.800
7281400 Erwerb von Waren	18.816,54	30.800	30.800	30.800	30.800	30.800
7291000 Auszahlungen für sonstige Dienstleistungen	101.610,90	249.400	246.100	148.000	145.500	145.500
14. - Zinsen und ähnliche Auszahlungen	136.845,06	135.000	111.000	111.000	146.000	211.000



# Finanzhaushalt 2014

Gemeinde: 00 Stadt Wittingen

Datum: 29.01.2014

Uhrzeit: 15:47:22

Einzahlungen und Auszahlungen	Rechnungs- ergebnis des Vorvor- jahres	Ansatz des Vorjahres	Ansatz des Haushalts- jahres	Ansatz des ersten Jahres der mittelfristigen Finanzplanung	Ansatz des zweiten Jahres der mittelfristigen Finanzplanung	Ansatz des dritten Jahres der mittelfristigen Finanzplanung
	2012	2013	2014	2015	2016	2017
	EUR	EUR	EUR	EUR	EUR	EUR
1	2	3	4	5	6	7
7510000 Zinsauszahlungen an Bund	0,00	0	0	0	0	0
7511000 Zinsauszahlungen an Land	0,00	0	0	0	0	0
7512000 Zinsauszahlungen an Gemeinden (GV)	0,00	0	0	0	0	0
7514000 Zinsauszahlungen an sonstigen öffentlichen Bereich	0,00	0	0	0	0	0
7516000 Zinsauszahlungen an öffentliche Sonderrechnungen	0,00	0	0	0	0	0
7517000 Zinsauszahlungen an Kreditinstitute	124.057,73	110.000	100.000	100.000	135.000	200.000
7521000 Zinsauszahlungen für äußere Kassenkredite	0,00	0	1.000	1.000	1.000	1.000
7592000 Verzinsung von Steuernachzahlungen	12.787,33	25.000	10.000	10.000	10.000	10.000
7599000 Sonstige Finanzauszahlungen	0,00	0	0	0	0	0
15. - Transferauszahlungen	6.468.737,76	6.809.300	7.312.100	7.356.300	7.470.800	7.650.200
7312000 Zuweisungen an Gemeinden (GV)	1.664,00	13.000	10.000	10.000	10.000	10.000
7313000 Zuweisungen an Zweckverbände und dgl.	156.288,36	160.100	187.500	162.100	162.100	162.100
7314000 Zuweisungen an sonstigen öffentlichen Bereich	0,00	0	0	0	0	0
7315000 Zuweisungen an verbundenen Unternehmen, Sondervermögen und Beteiligungen	0,00	0	0	0	0	0
7317000 Zuweisungen an private Unternehmen	2.575,00	2.800	1.800	0	1.800	1.800
7318000 Zuweisungen an übrige Bereiche	1.238.231,73	1.463.200	1.553.200	1.550.700	1.617.700	1.617.700
7318010 Zuweisungen an weitere Bereiche	9.566,67	11.900	8.400	8.400	8.400	8.400
7331000 Soziale Leistungen an natürliche Personen außerhalb von Einrichtungen	0,00	1.000	1.000	1.000	1.000	1.000
7339000 Sonstige soziale Leistungen	0,00	100	100	100	100	100
7341000 Gewerbesteuerumlage	911.892,00	770.000	850.000	885.100	858.000	879.500
7371000 Allgemeine Umlagen an Land	0,00	0	0	0	0	0
7371100 Umlagenzahlung Entschuldungsfonds	21.200,00	23.200	23.000	23.000	23.000	23.000
7372000 Allgemeine Umlagen an Gemeinden (GV)	4.127.320,00	4.364.000	4.677.100	4.715.900	4.788.700	4.946.600
16. - sonstige haushaltswirksame Auszahlungen	465.550,01	551.800	484.600	474.400	474.500	505.000
7411000 Sonstige Personal- und Versorgungsauszahlungen	2.160,00	4.500	4.500	4.500	4.500	4.500
7421000 Auszahlungen für ehrenamtliche und sonstige Tätigkeit	122.145,85	169.000	165.800	165.800	160.900	164.900
7429000 Sonstige Auszahlungen für die Inanspruchnahme von Rechten und Diensten	33.720,48	29.300	31.500	31.500	31.500	31.500
7431000 Geschäftsauszahlungen	141.884,86	169.500	159.400	149.500	154.500	159.500
7441000 Steuern, Versicherungen, Schadensfälle	90.469,85	78.200	71.500	71.200	71.200	71.200
7442000 Abzugsfähige Vorsteuer	45.017,31	25.000	0	0	0	20.000
7442800 Abzugsfähige Vorsteuer	0,00	0	0	0	0	0
7443000 Umsatzsteuer-Zahllast	0,00	25.000	0	0	0	1.500
7443800 Umsatzsteuer Zahllast	0,00	0	0	0	0	0
7450000 Erstattungen an den Bund	3.598,84	2.900	3.500	3.500	3.500	3.500
7451000 Erstattungen an das Land	0,00	0	0	0	0	0
7452000 Erstattungen an Gemeinden (GV)	12.692,38	12.400	12.400	12.400	12.400	12.400
7457000 Erstattungen an private Unternehmen	13.860,44	16.000	16.000	16.000	16.000	16.000
7458000 Erstattungen an übrige Bereiche	0,00	0	0	0	0	0
7491000 Weitere sonstige Auszahlungen aus laufender Verwaltungstätigkeit	0,00	0	0	0	0	0
7491842 Periodenfremde Auszahlungen für Aufwendungen für Sach- und Dienstleistungen	0,00	0	0	0	0	0
7621000 Deckungsreserve	0,00	20.000	20.000	20.000	20.000	20.000
17. = Summe der Auszahlungen aus laufender Verwaltungstätigkeit	11.858.473,31	12.804.300	14.189.600	14.047.500	14.002.600	14.335.900
18. = Saldo aus laufender Verwaltungstätigkeit	3.638.702,32	767.900	-676.500	102.200	234.600	327.900
Einzahlungen aus Investitionstätigkeit						



# Finanzhaushalt 2014

Gemeinde: 00 Stadt Wittingen

Datum: 29.01.2014

Uhrzeit: 15:47:22

Einzahlungen und Auszahlungen	Rechnungs- ergebnis des Vorvor- jahres	Ansatz des Vorjahres	Ansatz des Haushalts- jahres	Ansatz des ersten Jahres der mittelfristigen Finanzplanung	Ansatz des zweiten Jahres der mittelfristigen Finanzplanung	Ansatz des dritten Jahres der mittelfristigen Finanzplanung
	2012	2013	2014	2015	2016	2017
	EUR	EUR	EUR	EUR	EUR	EUR
1	2	3	4	5	6	7
19. + Zuwendungen für Investitionstätigkeit	750.803,54	1.297.700	1.722.700	552.000	110.000	70.000
6810000 Investitionszuweisungen vom Bund	0,00	0	30.000	30.000	10.000	10.000
6811000 Investitionszuweisungen vom Land	170.000,00	832.700	792.000	346.000	0	0
6812000 Investitionszuweisungen von Gemeinden (GV)	580.103,54	465.000	900.700	176.000	100.000	60.000
6817000 Investitionszuschüsse von privaten Unternehmen	0,00	0	0	0	0	0
6818000 Investitionszuschüsse von übrigen Bereichen	700,00	0	0	0	0	0
20. + Beiträgen u.ä. Entgelte für Investitionstätigkeit	188.213,01	51.000	0	0	0	0
6891000 Beiträge und ähnliche Entgelte	188.213,01	51.000	0	0	0	0
21. + Veräußerung von Sachvermögen	21.264,13	105.400	500	500	500	500
6821000 Einzahlungen aus der Veräußerung von Grundstücken und Gebäuden und anderen unbeweglichen Vermögensgegenständen	14.741,63	105.400	500	500	500	500
6831000 Einzahlung aus der Veräußerung von beweglichen Vermögensgegenständen oberhalb der Wertgrenze von 150 Euro	901,00	0	0	0	0	0
6831100 Einzahlungen aus der Veräußerung von Vermögensgegenständen über 1.000,- Euro	5.621,50	0	0	0	0	0
6831200 Einzahlungen aus der Veräußerung von Vermögensgegenständen über 150,- bis 1.000,- Euro (Sammelposten)	0,00	0	0	0	0	0
22. + Veräußerung von Finanzvermögensanlagen	13.060,00	0	0	0	0	0
6853000 Einzahlungen aus der Veräußerung von Beteiligungen, Sonstige Anteilsrechte	13.060,00	0	0	0	0	0
6865100 Einzahlung aus der Entnahme aus der Versorgungsrücklage für aktive Beamte	0,00	0	0	0	0	0
6865200 Einzahlung aus der Entnahme aus der Versorgungsrücklage für Versorgungsempfänger	0,00	0	0	0	0	0
23. + sonstige Investitionstätigkeit	0,00	0	0	0	0	0
6871000 Einzahlungen aus der Abwicklung von Baumaßnahmen	0,00	0	0	0	0	0
<b>24. = Summe der Einzahlungen aus Investitionstätigkeit</b>	<b>973.340,68</b>	<b>1.454.100</b>	<b>1.723.200</b>	<b>552.500</b>	<b>110.500</b>	<b>70.500</b>
<b>Auszahlungen für Investitionstätigkeit</b>						
25. - Erwerb von Grundstücken und Gebäuden	2.641,73	177.000	2.000	11.000	1.000	1.000
7821000 Auszahlungen für den Erwerb von Grundstücken und Gebäuden	2.641,73	177.000	2.000	11.000	1.000	1.000
26. - Baumaßnahmen	1.007.703,78	2.871.400	2.440.500	1.705.000	130.000	70.000
7871000 Auszahlungen für Hochbaumaßnahmen	551.327,60	1.322.100	1.853.200	1.192.900	0	0
7872000 Auszahlungen Tiefbaumaßnahmen	452.553,81	1.383.600	307.100	332.100	80.000	20.000
7873000 Auszahlungen für sonstige Baumaßnahmen	3.822,37	165.700	280.200	180.000	50.000	50.000
27. - Erwerb von beweglichem Sachvermögen	608.155,93	605.200	640.400	603.600	93.600	93.600
7831100 Auszahlungen für den Erwerb von Vermögensgegenständen über 1.000 Euro und Sachgesamtheiten	543.930,75	349.300	411.200	511.000	51.000	51.000
7831200 Auszahlungen für den Erwerb von Vermögensgegenständen über 150 Euro bis 1.000 Euro (Sammelposten)	64.225,18	255.900	229.200	92.600	42.600	42.600
28. - Erwerb von Finanzvermögensanlagen	10.405,53	7.500	8.700	8.700	8.000	8.000
7853000 Beteiligungen, Auszahlung für den Erwerb von sonstigen Anteilen	408,00	0	0	0	0	0
7865100 Zuführungen an die Versorgungsrücklage für Beamte (Aktive Bedienstete)	2.175,85	1.500	1.400	1.400	2.000	2.000
7865200 Zuführungen an die Versorgungsrücklage für Beamte (Versorgungsempfänger)	7.821,68	6.000	7.300	7.300	6.000	6.000
29. - Aktivierbare Zuwendungen	433.874,13	686.000	628.200	137.000	125.000	125.000
7810000 Zuweisungen und Zuschüsse für Investitionen vom Bund	0,00	0	0	0	0	0
7811000 Zuweisungen und Zuschüsse für Investitionen vom Land	8.990,52	0	0	0	0	0



# Finanzhaushalt 2014

Gemeinde: 00 Stadt Wittingen

Datum: 29.01.2014

Uhrzeit: 15:47:22

Einzahlungen und Auszahlungen	Rechnungs- ergebnis des Vorvor- jahres	Ansatz des Vorjahres	Ansatz des Haushalts- jahres	Ansatz des ersten Jahres der mittelfristigen Finanzplanung	Ansatz des zweiten Jahres der mittelfristigen Finanzplanung	Ansatz des dritten Jahres der mittelfristigen Finanzplanung
	2012	2013	2014	2015	2016	2017
	EUR	EUR	EUR	EUR	EUR	EUR
1	2	3	4	5	6	7
7812000 Zuweisungen und Zuschüsse für Investitionen von Gemeinden (GV)	43.610,85	100.000	110.000	110.000	110.000	110.000
7813000 Zuweisungen und Zuschüsse für Investitionen von Zweckverbänden	2.325,40	0	53.000	12.000	0	0
7817000 Investitionszuschüsse von privaten Unternehmen	355.546,75	460.000	399.500	10.000	10.000	10.000
7818000 Investitionszuschüsse von übrigen Bereichen	23.400,61	126.000	65.700	5.000	5.000	5.000
30. - Sonstige Investitionstätigkeit	0,00	0	0	0	0	0
31. = Summe der Auszahlungen aus Investitionstätigkeit	2.062.781,10	4.347.100	3.719.800	2.465.300	357.600	297.600
32. = Saldo aus Investitionstätigkeit	-1.089.440,42	-2.893.000	-1.996.600	-1.912.800	-247.100	-227.100
33. = Finanzmittel-Überschuss/-Fehlbetrag	2.549.261,90	-2.125.100	-2.673.100	-1.810.600	-12.500	100.800
Ein-, Auszahlungen aus Finanzierungstätigkeit						
34. + Einzahlungen; Aufnahme von Krediten und inneren Darlehen für Investitionstätigkeit	325.520,45	2.516.900	1.996.600	1.912.800	247.100	814.700
6922100 Kreditaufnahmen für Investitionen bei Gemeinden (GV) Laufzeit bis einschl. 1 Jahr	0,00	0	0	0	0	0
6922300 Kreditaufnahmen für Investitionen bei Gemeinden (GV) Laufzeit mehr als 5 Jahre,	0,00	0	0	0	0	0
6926100 Kreditaufnahmen für Investitionen bei öffentlichen Sonderrechnungen Laufzeit bis 1 Jahr, Euro-Währung fester Zins	0,00	0	0	0	0	0
6927100 Kreditaufnahmen für Investitionen bei Kreditinstituten Laufzeit bis einschl. 1 Jahr, Euro-Währung	0,00	0	0	0	0	0
6927300 Kreditaufnahmen für Investitionen bei Kreditinstituten Laufzeit mehr als 5 Jahre, Euro-Währung	0,00	2.516.900	1.996.600	1.912.800	247.100	227.100
6927304 Umschuldung von Darlehen	325.520,45	0	0	0	0	587.600
6927310 Kreditaufnahmen für Investitionen bei Kreditinstituten Laufzeit 5 Jahre und mehr, Euro-Währung variabler Zins	0,00	0	0	0	0	0
35. - Auszahlungen; Tilgung von Krediten und Rückzahlung von inneren Darlehen für Investitionstätigkeit	708.668,04	391.800	334.100	329.000	316.500	803.800
7922100 Tilgung von Krediten für Investitionen bei Gemeinden (GV) Laufzeit bis einschl. 1 Jahr,	0,00	0	0	0	0	0
7922300 Tilgung von Krediten für Investitionen bei Gemeinden (GV) Laufzeit mehr als 5 Jahre	44.082,40	44.100	44.100	23.000	16.500	13.200
7926100 Tilgung von Krediten für Investitionen bei öffentl. Sonderr. Laufzeit bis einschl. 1 Jahr, Euro-Währung fester Zins	0,00	0	0	0	0	0
7927100 Tilgung von Krediten für Investitionen bei Kreditinstituten Laufzeit bis einschl. 1 Jahr, Euro-Währung	0,00	0	0	0	0	0
7927300 Tilgung von Krediten für Investitionen bei Kreditinstituten Laufzeit mehr als 5 Jahre, Euro-Währung	132.899,12	347.700	290.000	306.000	300.000	203.000
7927304 Umschuldung von Darlehen	325.520,45	0	0	0	0	587.600
7927310 Tilgung von Krediten für Investitionen bei Kreditinstituten Laufzeit 5 Jahre und mehr, Euro-Währung variabler Zins	206.166,07	0	0	0	0	0
36. = Saldo aus Finanzierungstätigkeit	-383.147,59	2.125.100	1.662.500	1.583.800	-69.400	10.900
37. = Summe der Salden aus Zeile 33 und 36	2.166.114,31	0	-1.010.600	-226.800	-81.900	111.700
38. + voraussichtlicher Bestand an Zahlungsmitteln am Anfang des Haushaltsjahres	0,00	2.166.114	2.166.114	1.155.514	928.714	846.814
39. = voraussichtlicher Bestand an Zahlungsmitteln am Ende des Haushaltsjahres	2.166.114,31	2.166.114	1.155.514	928.714	846.814	958.514

\*\*\* Ende der Liste "Finanzhaushalt" \*\*\*

## 4.6 Übersicht über die Produktgruppen und Budgets

### Gemäß § 1 Absatz 2 Ziffer 11 und 12 GemHKVO

Die unten aufgeführten Produkte werden jeweils zu einer Bewirtschaftungseinheit gem. § 4 Absatz 3 GemHKVO erklärt.

Ansätze für zahlungswirksame Aufwendungen aus laufender Verwaltungstätigkeit die in einem Budget zusammengefasst sind, werden zugunsten von unerheblichen Auszahlungen für Investitions- oder Finanzierungstätigkeit innerhalb des Budgets als einseitig deckungsfähig erklärt. § 19 Abs. 4 GemHKVO

Die Ansätze der einzelnen Budgets sind, soweit nicht für einzelne Konten gesonderte Deckungskreise erstellt sind, untereinander deckungsfähig.

Grundsätzlich sind alle Personalaufwendungen, Abschreibungen, Erlöse und interne Leistungsverrechnungen gesonderten Deckungskreisen zugeordnet.

Die Bewirtschaftung der Personalkosten obliegt zentral dem Fachbereich Organisation und Ordnung. Sie sind dennoch den entsprechenden Budgets zugeordnet.

Die Produkte sind in Teilhaushalten zusammengefasst. Diese sind den Fachbereichen zur Bewirtschaftung übertragen.

### Übersicht über die Teilhaushalte der Stadt Wittingen mit den ihnen zugeordneten Produkten

---

#### Teilhaushalt: **Fachbereich Organisation und Ordnung**

##### Produkte:

11101	Gemeindeorgane, politische Gremien
11102	Innere Verwaltung
11103	Personalrat
11104	Zentraler Service
12101	Statistik und Wahlen
12201	Ordnungsaufgaben
12202	Standesamt
12601	Brandschutz/technische Hilfeleistungen
12801	Katastrophenschutz

#### Teilhaushalt: **Fachbereich Finanzen**

##### Produkte:

11105	Finanzverwaltung
11108	Sondervermögen Ramme
24401	Kreisschulbaukasse
53101	Stromversorgung
53201	Gasversorgung
53301	Wasserversorgung
57306	Beteiligungen
537F€	Abwicklung der Müllabfuhrgebühren
61101	Steuern, Zuweisungen und Umlagen
62101	Kreditwesen und Sonstiges

#### Teilhaushalt: **Fachbereich Kinder, Jugend, Schulen und Soziales**

##### Produkte:

21101	Grundschule Knesebeck
21102	Grundschule Radenbeck
21103	Grundschule Wittingen
21601	Oberschule Wittingen
24301	Schulverwaltung

## **Fortsetzung Teilhaushalt: Fachbereich Kinder, Jugend, Schulen und Soziales**

35170	Freiwillige soziale Angelegenheiten
35171	Schulsozialarbeit
36200	Jugendarbeit
36500	Kindertagesstätten
36601	Jugendzentren

## **Teilhaushalt: Fachbereich Kultur und Sport**

### **Produkte:**

25201	Museen und Sammlungen
27201	Büchereien
28102	Heimat- und Kulturpflege
42101	Allgemeine Sportförderung
42401	Sportstätten

## **Teilhaushalt: Fachbereich Wirtschaftsförderung**

### **Produkte:**

54701	ÖPNV
55202	Hafen
57101	Wirtschaftsförderung
57301	Märkte
57302	Dorfgemeinschaftseinrichtungen
57303	Stadthalle
57501	Tourismus

## **Teilhaushalt: Fachbereich Tiefbau und Planung**

### **Produkte:**

51101	Orts- und Regionalplanung
538F€	Abwasserbeseitigung
54101	Gemeindestraßen
54201	Ortsdurchfahrten Kreis
54301	Ortsdurchfahrten Land
54401	Ortsdurchfahrten Bund
54501	Straßenreinigung einschl. Winterdienst und Straßenbeleuchtung
54601	Parkeinrichtungen
55101	Parkanlagen u. Öffentl. Grünflächen
55201	Ausbau u. Unterhaltung von Wasserläufen u. Gewässern, Hochwasserschutz
55501	Land- u. Forstwirtschaft
56101	Umweltschutzmaßnahmen
57304	Sandgruben
57305	Bauhof

## **Teilhaushalt: Fachbereich Hochbau**

### **Produkte:**

11107	Allgemeine Gebäudeverwaltung
36600	Kinderspielplätze
42411	Freibad Wittingen
42412	Freizeitanlage Strandbad Knesebeck
42413	Schwimmhalle Knesebeck
42420	Saunen
52101	Allgemeine Bauangelegenheiten
52201	Wohnungsbauförderung
52301	Denk- und Ehrenmale
55301	Friedhofswesen

## 4.6.1 Teilhaushalt 1100

<b>Wesentliche Produkte des Teilhaushaltes</b>				
im Teilhaushalt abgebildeter Produktbereich (verbindlich) :				
11,12,				
<u>Produkte:</u> 11101,11102,11103,11104,12101,12201,12202,12601,12801				
<b>Zuordnung zum Verantwortungsbereich</b>				
Fachbereich 1100				
<b>Budgetierungsbestimmungen</b>				
Die oben aufgeführten Produkte werden jeweils zu einer Bewirtschaftungseinheit gem. § 4 Absatz 3 GemHKVO erklärt.				
<b>Haushaltsvermerke</b>				
Die Ansätze, die in der Verantwortung des Fachbereiches liegen sind, soweit nicht für einzelne Konten gesonderte Deckungskreise eingerichtet wurden, untereinander deckungsfähig. Eine Zweckbindung nach § 18 GemHKVO und die Deckungsfähigkeit gem. § 19 GemHKVO für die Ansätze des Budgets werden erklärt.				
<b>Übrige Erläuterungen</b>				
Keine				





# Produkthaushalt 2014

Gemeinde: 00 Stadt Wittingen

Datum: 30.01.2014

Uhrzeit: 11:22:29

Fachbereich 1100 Organisation und Ordnung  
Produkt 11101 Verwaltungssteuerung

## Produktverantwortlich

Bürgermeister Ridder

## Rechtsgrundlage

Grundgesetz, NGO, Hauptsatzung der Stadt Wittingen, Gleichstellungsgesetze Bund und Land

## Personalgestellung

2,73

## Produktaufgaben

Leitung der Stadtverwaltung i.R. der vom Rat vorgegebenen Ziele und Grundsätze sowie der bereitgestellten Haushaltsmittel.  
Strategische Zielsetzung und Planung, Treffen von Grundsatzentscheidungen und Koordination der Verwaltungsgeschäfte.  
Vorbereitung und Ausführung von Beschlüssen des Rates und der Ausschüsse sowie regelmäßige Berichterstattung über die Beschlussausführung.  
Betreuung von Rat, VA und Fachausschüssen (Einladungen, Protokolle.)  
Repräsentation der Stadt  
Ehrungen  
Städtepartnerschaften  
Gleichstellung

## Zielvorgaben

Die Verwaltungsleitung der Stadt Wittingen arbeitet im Rahmen der vom Stadtrat vorgegebenen Ziele und Grundsätze und der bereitgestellten Finanzmittel.  
Strategische Zielsetzungen und entsprechende Planungen werden von ihr vorbereitet und umgesetzt.  
Städtepartnerschaften werden im Sinne von Völkerverständigung und Förderung eines europäischen Denkens zur  
Friedenssicherung und Zusammenarbeit gefördert.  
Im internen Bereich wird die Mitarbeiterführung auf der Grundlage der Dienstvereinbarung zur Einführung der leistungsorientierten Bezahlung gesteuert.  
In Zusammenarbeit mit der Gleichstellungsbeauftragten die Benachteiligung einzelner Personen oder Personengruppen verhindern.

## Kennzahlen

Anzahl Sitzungen

## Teilergebnishaushalt

Nr.	Ertrags- und Aufwandsarten	Ergebnis 2012	Plan 2013	Plan 2014	Plan 2015	Plan 2016	Plan 2017
<b>Ordentliche Erträge</b>							
6.	+ privatrechtliche Entgelte	0,00	0	0	0	0	0
	<i>3461000 Sonstige privatrechtliche Leistungsentgelte</i>	<i>0,00</i>	<i>0</i>	<i>0</i>	<i>0</i>	<i>0</i>	<i>0</i>
11.	+ sonstige ordentliche Erträge	18.269,93	23.700	24.600	24.600	23.500	23.500
	<i>3582000 Erträge aus der Auflösung oder Herabsetzung von Rückstellungen</i>	<i>18.269,93</i>	<i>23.700</i>	<i>24.600</i>	<i>24.600</i>	<i>23.500</i>	<i>23.500</i>
12.	= <b>Summe ordentliche Erträge</b>	<b>18.269,93</b>	<b>23.700</b>	<b>24.600</b>	<b>24.600</b>	<b>23.500</b>	<b>23.500</b>
<b>Ordentliche Aufwendungen</b>							
13.	- Aufwendungen für aktives Personal	201.289,29	205.600	221.700	224.500	232.500	236.200
	<i>4011000 Dienstaufwendungen Beamte</i>	<i>84.444,51</i>	<i>59.700</i>	<i>89.000</i>	<i>89.000</i>	<i>90.800</i>	<i>92.600</i>
	<i>4011100 Aufwandsentschädigungen Bürgermeister und Erster Stadtrat neu bei 4411</i>	<i>0,00</i>	<i>0</i>	<i>0</i>	<i>0</i>	<i>0</i>	<i>0</i>
	<i>4012000 Dienstaufwendungen tariflich Beschäftigte</i>	<i>39.913,49</i>	<i>41.000</i>	<i>45.200</i>	<i>46.600</i>	<i>47.500</i>	<i>48.400</i>
	<i>4021000 Beiträge zu Versorgungskassen Beamte</i>	<i>44.045,86</i>	<i>45.700</i>	<i>42.400</i>	<i>43.200</i>	<i>43.200</i>	<i>44.100</i>
	<i>4022000 Beiträge zu Versorgungskassen tariflich Beschäftigte</i>	<i>3.486,30</i>	<i>4.500</i>	<i>4.800</i>	<i>4.900</i>	<i>5.000</i>	<i>5.100</i>
	<i>4032000 Beiträge zur gesetzlichen Sozialversicherung tariflich Beschäftigte</i>	<i>8.091,85</i>	<i>11.000</i>	<i>8.800</i>	<i>8.800</i>	<i>8.900</i>	<i>8.900</i>
	<i>4041000 Beihilfen und Unterstützungsleistungen für Beamte und Arbeitnehmer</i>	<i>2.474,85</i>	<i>600</i>	<i>4.700</i>	<i>5.200</i>	<i>3.600</i>	<i>3.600</i>
	<i>4051000 Zuführungen zu Pensionsrückstellungen für Beamte und Arbeitnehmer</i>	<i>27.037,69</i>	<i>38.500</i>	<i>21.700</i>	<i>21.700</i>	<i>28.400</i>	<i>28.400</i>
	<i>4061000 Zuführung zu Beihilferückstellungen für Beamte und Arbeitnehmer</i>	<i>-8.205,26</i>	<i>4.600</i>	<i>5.100</i>	<i>5.100</i>	<i>5.100</i>	<i>5.100</i>
15.	- Aufwendungen für Sach- und Dienstleistungen	12.848,80	13.500	10.800	10.800	10.800	10.800
	<i>4221000 Unterhaltung des sonstigen beweglichen Vermögens Pauschale</i>	<i>49,57</i>	<i>0</i>	<i>0</i>	<i>0</i>	<i>0</i>	<i>0</i>



# Produkthaushalt 2014

Gemeinde: 00 Stadt Wittingen

Datum: 30.01.2014

Uhrzeit: 11:22:29

Fachbereich 1100 Organisation und Ordnung  
Produkt 11101 Verwaltungssteuerung

## Teilergebnishaushalt

Nr.	Ertrags- und Aufwandsarten	Ergebnis 2012	Plan 2013	Plan 2014	Plan 2015	Plan 2016	Plan 2017
	4222000 Erwerb geringwertiger Vermögensgegenstände Pauschale	186,83	200	200	200	200	200
	4241000 Bewirtschaftung der Grundstücke und baulichen Anlagen	0,00	0	0	0	0	0
	4251000 Haltung von Fahrzeugen	2.335,96	0	0	0	0	0
	4251010 Fahrzeugversicherungsbeiträge	0,00	2.500	0	0	0	0
	4261000 Besondere Aufwendungen für Beschäftigte Pauschale	205,36	400	400	400	400	400
	4271000 Ehrungen, Geschenke u.a. Pauschale	10.071,08	10.200	10.000	10.000	10.000	10.000
	4291000 Aufwendungen für sonstige Dienstleistungen	0,00	0	0	0	0	0
	4291090 Wartung und Pflege von Software Abrechnung Sitzungsgeld	0,00	200	200	200	200	200
16.	- Abschreibungen	0,00	0	1.700	1.700	1.700	1.700
	4711022 AfA auf Lizenzen	0,00	0	1.500	1.500	1.500	1.500
	4711800 Auflösung Sammelposten	0,00	0	200	200	200	200
18.	- Transferaufwendungen	0,00	0	0	0	0	0
	4318000 Zuweisungen an übrige Bereiche	0,00	0	0	0	0	0
19.	- sonstige ordentliche Aufwendungen	91.945,07	125.800	124.300	124.300	124.300	124.300
	4411000 Aufwandsentschädigungen Bürgermeister und Erster Stadtrat Erhöhung zum 01.01.2013 auf 200,00 bzw. 130,00 €	2.160,00	4.000	4.000	4.000	4.000	4.000
	4421000 Aufwendungen für ehrenamtliche und sonstige Tätigkeit Ratsmitglieder/Ortsräte/Ortsvorsteher	66.917,80	93.000	100.000	100.000	100.000	100.000
	4421010 Versicherung für Ratsmitglieder und sonstigen ehrenamtlich Tätigen Pauschale für Versicherung ehrenamtlich Tätiger	4.111,32	10.300	10.300	10.300	10.300	10.300
	4429000 Verfügungsmittel Bürgermeister Pauschale, Kein Deckungskreis siehe § 13 GemHKVO	1.010,00	1.500	1.500	1.500	1.500	1.500
	4431000 Geschäftsaufwendungen (einschl. Fraktionen) Pauschal = 7.000, Sachkostenbudget Fraktionen je 500	9.696,22	8.500	8.500	8.500	8.500	8.500
	4441000 Steuern, Versicherungen, Schadensfälle Versicherung KSA bei 442101	8.049,73	8.500	0	0	0	0
	4452000 Erstattungen an Gemeinden (GV)	0,00	0	0	0	0	0
20.	= Summe ordentliche Aufwendungen	306.083,16	344.900	358.500	361.300	369.300	373.000
21.	= ordentliches Ergebnis	-287.813,23	-321.200	-333.900	-336.700	-345.800	-349.500
25.	= Jahresergebnis	-287.813,23	-321.200	-333.900	-336.700	-345.800	-349.500
26.	+ Erträge aus internen Leistungsbeziehungen	0,00	0	0	0	0	0
	3811000 Erträge aus internen Leistungsbeziehungen	0,00	0	0	0	0	0
27.	- Aufwendungen aus internen Leistungsbeziehungen	0,00	0	0	0	0	0
	4811000 Aufwendungen aus internen Leistungsbeziehungen	0,00	0	0	0	0	0
29.	= Ergebnis unter Berücksichtigung der internen Leistungsbeziehungen	-287.813,23	-321.200	-333.900	-336.700	-345.800	-349.500



# Produkthaushalt 2014

Gemeinde: 00 Stadt Wittingen

Datum: 30.01.2014

Uhrzeit: 11:22:29

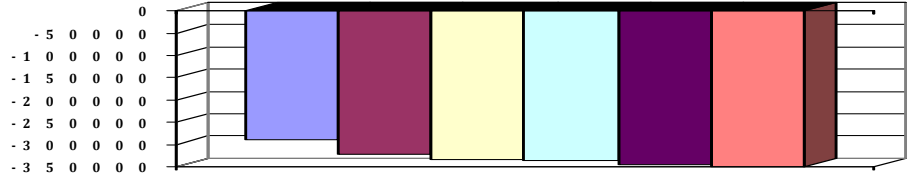
Fachbereich 1100 Organisation und Ordnung  
Produkt 11101 Verwaltungssteuerung

## Teilergebnishaushalt

Nr.	Ertrags- und Aufwandsarten	Ergebnis 2012	Plan 2013	Plan 2014	Plan 2015	Plan 2016	Plan 2017
-----	----------------------------	---------------	-----------	-----------	-----------	-----------	-----------

### Jahresergebnis

- grafische Darstellung -



## Teilfinanzhaushalt

Nr.	Ein- und Auszahlungsarten	Ergebnis 2012	Plan 2013	Plan 2014	Plan 2015	Plan 2016	Plan 2017
<b>Einzahlungen aus laufender Verwaltungstätigkeit</b>							
2.	+ Zuwendungen und allgemeine Umlagen	0,00	0	0	0	0	0
	6148000 Zuweisungen für laufende Zwecke von übrigen Bereichen	0,00	0	0	0	0	0
5.	+ privatrechtliche Entgelte	0,00	0	0	0	0	0
	6461000 Sonstige privatrechtliche Leistungsentgelte	0,00	0	0	0	0	0
10.	= Summe der Einzahlungen aus laufender Verwaltungstätigkeit	0,00	0	0	0	0	0
<b>Auszahlungen aus laufender Verwaltungstätigkeit</b>							
11.	- Auszahlungen für aktives Personal	182.949,84	162.500	194.900	197.700	199.000	202.700
	7011000 Dienstausszahlungen Beamte	84.466,95	59.700	89.000	89.000	90.800	92.600
	7011100 Aufwandsentschädigungen Bürgermeister und Erster Stadtrat neu bei 4411	0,00	0	0	0	0	0
	7012000 Dienstausszahlungen tariflich Beschäftigte	39.913,49	41.000	45.200	46.600	47.500	48.400
	7021000 Beiträge zu Versorgungskassen für Beamte	44.507,25	45.700	42.400	43.200	43.200	44.100
	7022000 Beiträge zu Versorgungskassen für tarifliche Beschäftigte	3.486,30	4.500	4.800	4.900	5.000	5.100
	7032000 Beiträge zur gesetzlichen Sozialversicherung für tariflich Beschäftigte	8.091,85	11.000	8.800	8.800	8.900	8.900
	7041000 Beihilfen, Unterstützungsleistungen für Beamte und Arbeitnehmer	2.484,00	600	4.700	5.200	3.600	3.600
13.	- Auszahlungen für Sach- und Dienstleistungen und für geringwertige Vermögensgegenstände	12.823,39	13.500	10.800	10.800	10.800	10.800
	7221000 Unterhaltung des sonstigen beweglichen Vermögens Pauschale	49,57	0	0	0	0	0
	7222000 Erwerb geringwertiger Vermögensgegenstände Pauschale	186,83	200	200	200	200	200
	7241000 Bewirtschaftung der Grundstücke und baulichen Anlagen	0,00	0	0	0	0	0
	7251000 Haltung von Fahrzeugen	2.335,96	2.500	0	0	0	0
	7261000 Besondere Auszahlungen für Beschäftigte Pauschale	205,36	400	400	400	400	400
	7271000 Besondere Verwaltungs- und Betriebsauszahlungen Pauschale	10.045,67	10.200	10.000	10.000	10.000	10.000
	7291000 Auszahlungen für sonstige Dienstleistungen Abrechnung Sitzungsgeld	0,00	200	200	200	200	200



# Produkthaushalt 2014

Gemeinde: 00 Stadt Wittingen

Datum: 30.01.2014

Uhrzeit: 11:22:29

Fachbereich 1100 Organisation und Ordnung  
Produkt 11101 Verwaltungssteuerung

## Teilfinanzhaushalt

Nr.	Ein- und Auszahlungsarten	Ergebnis 2012	Plan 2013	Plan 2014	Plan 2015	Plan 2016	Plan 2017
15.	- Transferauszahlungen	0,00	0	0	0	0	0
	7318000 Zuweisungen an übrige Bereiche	0,00	0	0	0	0	0
16.	- sonstige haushaltswirksame Auszahlungen	91.457,48	125.800	124.300	124.300	124.300	124.300
	7411000 Sonstige Personal- und Versorgungsauszahlungen	2.160,00	4.000	4.000	4.000	4.000	4.000
	Erhöhung zum 01.01.2013 auf 200,00 bzw. 130,00 €						
	7421000 Auszahlungen für ehrenamtliche und sonstige Tätigkeit	70.541,53	103.300	110.300	110.300	110.300	110.300
	Ratsmitglieder/Ortsräte/Ortsvorsteher						
	Pauschale für Versicherung ehrenamtlich Tätiger						
	7429000 Sonstige Auszahlungen für die Inanspruchnahme von Rechten und Diensten	1.010,00	1.500	1.500	1.500	1.500	1.500
	Pauschale, Kein Deckungskreis siehe § 13 GemHKVO						
	7431000 Geschäftsauszahlungen	9.696,22	8.500	8.500	8.500	8.500	8.500
	Pauschal = 7.000, Sachkostenbudget Fraktionen je 500						
	7441000 Steuern, Versicherungen, Schadensfälle	8.049,73	8.500	0	0	0	0
	Versicherung KSA bei 442101						
	7452000 Erstattungen an Gemeinden (GV)	0,00	0	0	0	0	0
17.	= Summe der Auszahlungen aus laufender Verwaltungstätigkeit	287.230,71	301.800	330.000	332.800	334.100	337.800
18.	= Saldo aus laufender Verwaltungstätigkeit	-287.230,71	-301.800	-330.000	-332.800	-334.100	-337.800
	Einzahlungen aus Investitionstätigkeit						
21.	+ Veräußerung von Sachvermögen	0,00	0	0	0	0	0
	6831100 Einzahlungen aus der Veräußerung von Vermögensgegenständen über 1.000,- Euro	0,00	0	0	0	0	0
	6831200 Einzahlungen aus der Veräußerung von Vermögensgegenständen über 150,- bis 1.000,- Euro (Sammelposten)	0,00	0	0	0	0	0
	Pauschale						
22.	+ Veräußerung von Finanzvermögensanlagen	0,00	0	0	0	0	0
	6865100 Einzahlung aus der Entnahme aus der Versorgungsrücklage für aktive Beamte	0,00	0	0	0	0	0
	Auszahlungen für Investitionstätigkeit						
27.	- Erwerb von beweglichem Sachvermögen	0,00	0	500	500	500	500
	7831100 Auszahlungen für den Erwerb von Vermögensgegenständen über 1.000 Euro und Sachgesamtheiten	0,00	0	0	0	0	0
	7831200 Auszahlungen für den Erwerb von Vermögensgegenständen über 150 Euro bis 1.000 Euro (Sammelposten)	0,00	0	500	500	500	500
	Pauschale						
28.	- Erwerb von Finanzvermögensanlagen	0,00	0	0	0	0	0
	7865100 Zuführungen an die Versorgungsrücklage für Beamte (Aktive Bedienstete)	0,00	0	0	0	0	0
31.	= Summe der Auszahlungen aus Investitionstätigkeit	0,00	0	500	500	500	500
32.	= Saldo aus Investitionstätigkeit	0,00	0	-500	-500	-500	-500
33.	= Finanzmittel-Überschuss/-Fehlbetrag	-287.230,71	-301.800	-330.500	-333.300	-334.600	-338.300
	Ein-, Auszahlungen aus Finanzierungstätigkeit						
37.	= Finanzmittelveränderung	-287.230,71	-301.800	-330.500	-333.300	-334.600	-338.300



# Produkthaushalt 2014

Gemeinde: 00 Stadt Wittingen

Datum: 30.01.2014

Uhrzeit: 11:22:29

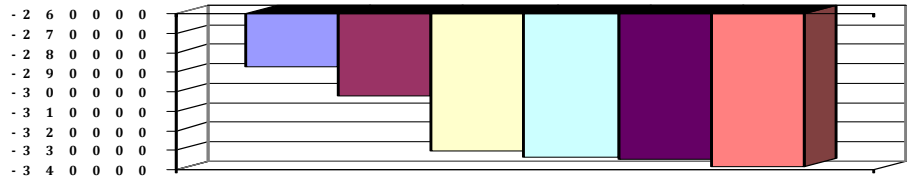
Fachbereich 1100 Organisation und Ordnung  
Produkt 11101 Verwaltungssteuerung

## Teilfinanzhaushalt

Nr.	Ein- und Auszahlungsarten	Ergebnis 2012	Plan 2013	Plan 2014	Plan 2015	Plan 2016	Plan 2017
-----	---------------------------	---------------	-----------	-----------	-----------	-----------	-----------

Jahresergebnis

- grafische Darstellung -

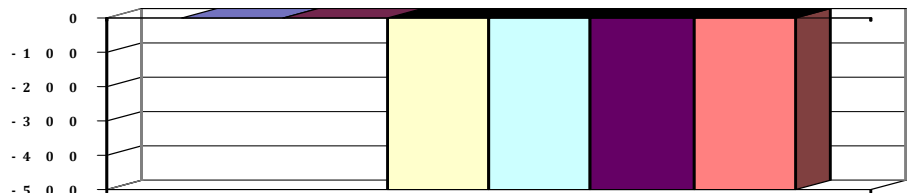


## Teilfinanzhaushalt (Investitionen)

Nr.	Ein- und Auszahlungsarten	Ergebnis 2012	Plan 2013	Plan 2014	Plan 2015	Plan 2016	Plan 2017
3.	+ Einzahlungen aus der Veräußerung von beweglichen Vermögensgegenständen oberhalb der Wertgrenze von 150 Euro	0,00	0	0	0	0	0
	6831100 Einzahlungen aus der Veräußerung von Vermögensgegenständen über 1.000,- Euro	0,00	0	0	0	0	0
	6831200 Einzahlungen aus der Veräußerung von Vermögensgegenständen über 150,- bis 1.000,- Euro (Sammelposten)	0,00	0	0	0	0	0
	Pauschale		0				
4.	+ Einzahlungen aus der Veräußerung von Finanzanlagen	0,00	0	0	0	0	0
	6865100 Einzahlung aus der Entnahme aus der Versorgungsrücklage für aktive Beamte	0,00	0	0	0	0	0
12.	- Auszahlungen für den Erwerb von beweglichen Vermögensgegenständen oberhalb der Wertgrenze von 150 Euro	0,00	0	500	500	500	500
	7831100 Auszahlungen für den Erwerb von Vermögensgegenständen über 1.000 Euro und Sachgesamtheiten	0,00	0	0	0	0	0
	7831200 Auszahlungen für den Erwerb von Vermögensgegenständen über 150 Euro bis 1.000 Euro (Sammelposten)	0,00	0	500	500	500	500
	Pauschale		0				
13.	- Auszahlungen für den Erwerb von Finanzanlagevermögen	0,00	0	0	0	0	0
	7865100 Zuführungen an die Versorgungsrücklage für Beamte (Aktive Bedienstete)	0,00	0	0	0	0	0
17.	= Auszahlungen aus Investitionstätigkeit	0,00	0	500	500	500	500
18.	= Saldo aus Investitionstätigkeit	0,00	0	-500	-500	-500	-500

Jahresergebnis

- grafische Darstellung -





# Produkthaushalt 2014

Gemeinde: 00 Stadt Wittingen

Datum: 30.01.2014

Uhrzeit: 11:22:29

Fachbereich 1100 Organisation und Ordnung  
Produkt 11102 Organisationsangelegenheiten

## Produktverantwortlich

FBL Herr Ritter

## Rechtsgrundlage

NGO, Politische Beschlüsse, TvöD, NBG

## Personalgestellung

1,3

## Produktaufgaben

Organisation der Verwaltung, Gewährleistung Datenschutz, Bearbeitung sämtlicher Personalangelegenheiten

## Zielvorgaben

Gewährleistung eines reibungslosen Verwaltungsablaufes

## Teilergebnishaushalt

Nr.	Ertrags- und Aufwandsarten	Ergebnis 2012	Plan 2013	Plan 2014	Plan 2015	Plan 2016	Plan 2017
<b>Ordentliche Erträge</b>							
2.	+ Zuwendungen und allgemeine Umlagen	934,00	0	1.000	1.000	1.000	1.000
	3141000 Zuweisungen für laufende Zwecke vom Land	934,00	0	1.000	1.000	1.000	1.000
5.	+ öffentlich-rechtliche Entgelte	0,00	0	0	0	0	0
	3311000 Verwaltungsgebühren	0,00	0	0	0	0	0
6.	+ privatrechtliche Entgelte	0,00	1.000	0	0	0	0
	3411000 Mieten und Pachten	0,00	0	0	0	0	0
	3421000 Erträge aus Verkauf	0,00	0	0	0	0	0
	3461000 Sonstige privatrechtliche Leistungsentgelte	0,00	1.000	0	0	0	0
7.	+ Kostenerstattungen und Kostenumlagen	0,00	0	0	0	0	0
	3484000 Erstattungen vom sonstigen öffentlichen Bereich	0,00	0	0	0	0	0
8.	+ Zinsen und ähnliche Finanzerträge	2.482,91	0	4.500	2.400	2.400	2.400
	3699000 Sonstige Finanzerträge	0,00	0	2.100	0	0	0
	3699071 Zinserträge aus der Versorgungsrücklage für aktive Beamte	913,51	0	900	900	900	900
	3699072 Zinserträge aus der Versorgungsrücklage für Versorgungsempfänger	1.569,40	0	1.500	1.500	1.500	1.500
11.	+ sonstige ordentliche Erträge	248.386,79	2.000	4.800	4.800	2.000	2.000
	3582000 Erträge aus der Auflösung oder Herabsetzung von Rückstellungen	248.386,79	2.000	4.800	4.800	2.000	2.000
12.	= Summe ordentliche Erträge	251.803,70	3.000	10.300	8.200	5.400	5.400
<b>Ordentliche Aufwendungen</b>							
13.	- Aufwendungen für aktives Personal	-182.741,95	269.200	211.100	216.800	223.500	227.600
	4011000 Dienstaufwendungen Beamte	30.568,69	78.600	7.200	7.200	7.300	7.500
	4012000 Dienstaufwendungen tariflich Beschäftigte	76.350,32	84.300	95.900	98.800	100.800	102.800
	4019000 Dienstaufwendungen sonstige Beschäftigte	0,00	0	0	0	0	0
	4021000 Beiträge zu Versorgungskassen Beamte	56.013,78	60.200	76.500	78.000	78.000	79.600
	4022000 Beiträge zu Versorgungskassen tariflich Beschäftigte	7.748,34	9.200	10.100	10.300	10.500	10.700
	4032000 Beiträge zur gesetzlichen Sozialversicherung tariflich Beschäftigte	15.627,66	22.600	18.700	18.800	18.900	19.000
	4041000 Beihilfen und Unterstützungsleistungen für Beamte und Arbeitnehmer	3.170,91	5.100	400	1.400	5.500	5.500
	4051000 Zuführungen zu Pensionsrückstellungen für Beamte und Arbeitnehmer	-369.252,21	3.200	1.800	1.800	2.000	2.000
	4061000 Zuführung zu Beihilferückstellungen für Beamte und Arbeitnehmer	-2.969,44	6.000	500	500	500	500
14.	- Aufwendungen für Versorgung	632.971,69	21.900	25.000	25.000	25.000	25.000
	4141000 Beihilfen und Unterstützungsleistungen und dgl. für Versorgungsempfänger	23.249,69	21.900	25.000	25.000	25.000	25.000
	4151000 Zuführungen zu Pensionsrückstellungen für Versorgungsempfänger	559.806,00	0	0	0	0	0



# Produkthaushalt 2014

Gemeinde: 00 Stadt Wittingen

Datum: 30.01.2014

Uhrzeit: 11:22:29

Fachbereich 1100 Organisation und Ordnung  
Produkt 11102 Organisationsangelegenheiten

## Teilergebnishaushalt

Nr.	Ertrags- und Aufwandsarten	Ergebnis 2012	Plan 2013	Plan 2014	Plan 2015	Plan 2016	Plan 2017
	4161000 Zuführungen zur Beihilferückstellung für Versorgungsempfänger	49.916,00	0	0	0	0	0
15.	- Aufwendungen für Sach- und Dienstleistungen	18.516,67	30.400	36.400	26.400	26.400	26.400
	4211000 Unterhaltung der Grundstücke und baulichen Anlagen	0,00	0	0	0	0	0
	4221000 Unterhaltung des sonstigen beweglichen Vermögens	0,00	1.500	1.500	1.500	1.500	1.500
	Pauschale						
	4222000 Erwerb geringwertiger Vermögensgegenstände	150,00	500	500	500	500	500
	Pauschale						
	4231000 Mieten und Pachten	0,00	0	0	0	0	0
	4241000 Bewirtschaftung der Grundstücke und baulichen Anlagen	0,00	0	0	0	0	0
	4251000 Haltung von Fahrzeugen	0,00	0	0	0	0	0
	4251010 Fahrzeugversicherungsbeiträge	0,00	0	0	0	0	0
	4261000 Aus- und Fortbildungsaufwendungen, Sicherheitsbekleidung	11.404,25	19.000	25.000	15.000	15.000	15.000
	Pauschale + Softwareschulungen						
	4291000 Aufwendungen für sonstige Dienstleistungen	0,00	0	0	0	0	0
	4291010 Planung und Betreuung	4.809,56	6.900	6.900	6.900	6.900	6.900
	Dienstleistungsvertrag mit AMD TÜV						
	4291090 Wartung und Pflege von Software	2.152,86	2.500	2.500	2.500	2.500	2.500
	lt. Wartungsvertrag						
16.	- Abschreibungen	0,00	3.500	600	600	600	0
	4711290 AfA auf beb. Grundstücke mit sonstigen Dienst-, Geschäfts und anderen Betriebsgebäuden	0,00	300	0	0	0	0
	4711390 AfA auf Gebäude und Aufbauten mit sonstigen Dienst-, Geschäfts und anderen Betriebsgebäuden	0,00	2.600	0	0	0	0
	4711720 AfA auf Betriebs- und Geschäftsausstattung	0,00	600	600	600	600	0
	4711800 Auflösung Sammelposten	0,00	0	0	0	0	0
	4729161 AfA auf Bestand Versorgungsrücklage Aktive	0,00	0	0	0	0	0
	4729162 AfA auf Bestand Versorgungsrücklage Versorgungsempfänger	0,00	0	0	0	0	0
	4729166 AfA auf Bestand Versorgungsrücklage	0,00	0	0	0	0	0
17.	- Zinsen und ähnliche Aufwendungen	0,00	0	0	0	0	0
	4592000 Verzinsung von Steuernachzahlungen	0,00	0	0	0	0	0
18.	- Transferaufwendungen	5.161,35	5.300	5.300	5.300	5.300	5.300
	4313000 Umlage Nds. Studieninstitut	5.161,35	5.300	5.300	5.300	5.300	5.300
	4314000 Ausgleichsabgabe Schwerbehinderte	0,00	0	0	0	0	0
19.	- sonstige ordentliche Aufwendungen	27.482,15	18.600	18.600	18.600	18.600	18.600
	4429000 Sonstige Aufwendungen, Mitgliedsbeiträge und Umlagen	6.622,79	6.800	6.800	6.800	6.800	6.800
	Mitgliedsbeiträge KGST, KAV, Nds. Städte- und Gemeindebund						
	4431000 Geschäftsaufwendungen	5.253,14	4.000	4.000	4.000	4.000	4.000
	Pauschale						
	4441000 Unfall-Versicherung und allgemeine Haftpflicht	15.606,22	7.800	7.800	7.800	7.800	7.800
20.	= Summe ordentliche Aufwendungen	501.389,91	348.900	297.000	292.700	299.400	302.900
21.	= ordentliches Ergebnis	-249.586,21	-345.900	-286.700	-284.500	-294.000	-297.500
25.	= Jahresergebnis	-249.586,21	-345.900	-286.700	-284.500	-294.000	-297.500



# Produkthaushalt 2014

Gemeinde: 00 Stadt Wittingen

Datum: 30.01.2014

Uhrzeit: 11:22:29

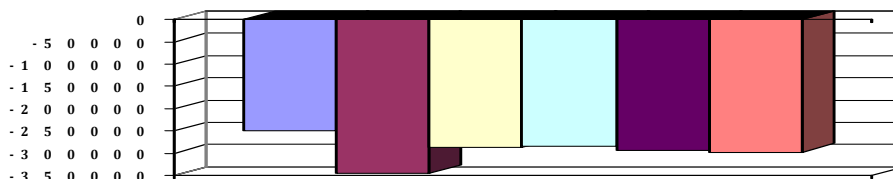
Fachbereich 1100 Organisation und Ordnung  
Produkt 11102 Organisationsangelegenheiten

## Teilergebnishaushalt

Nr.	Ertrags- und Aufwandsarten	Ergebnis 2012	Plan 2013	Plan 2014	Plan 2015	Plan 2016	Plan 2017
26.	+ Erträge aus internen Leistungsbeziehungen	0,00	0	0	0	0	0
	3811000 Erträge aus internen Leistungsbeziehungen	0,00	0	0	0	0	0
27.	- Aufwendungen aus internen Leistungsbeziehungen	0,00	0	0	0	0	0
	4811000 Aufwendungen aus internen Leistungsbeziehungen	0,00	0	0	0	0	0
29.	= Ergebnis unter Berücksichtigung der internen Leistungsbeziehungen	-249.586,21	-345.900	-286.700	-284.500	-294.000	-297.500

## Jahresergebnis

- grafische Darstellung -



## Teilfinanzhaushalt

Nr.	Ein- und Auszahlungsarten	Ergebnis 2012	Plan 2013	Plan 2014	Plan 2015	Plan 2016	Plan 2017
<b>Einzahlungen aus laufender Verwaltungstätigkeit</b>							
2.	+ Zuwendungen und allgemeine Umlagen	934,00	0	1.000	1.000	1.000	1.000
	6141000 Zuweisungen für laufende Zwecke vom Land	934,00	0	1.000	1.000	1.000	1.000
4.	+ öffentlich-rechtliche Entgelte	0,00	0	0	0	0	0
	6311000 Verwaltungsgebühren	0,00	0	0	0	0	0
5.	+ privatrechtliche Entgelte	610,00	1.000	0	0	0	0
	6411000 Mieten und Pachten	610,00	0	0	0	0	0
	6421000 Einzahlungen aus Verkauf	0,00	0	0	0	0	0
	6461000 Sonstige privatrechtliche Leistungsentgelte	0,00	1.000	0	0	0	0
6.	+ Kostenerstattungen und Kostenumlagen	0,00	0	0	0	0	0
	6484000 Erstattungen vom sonstigen öffentlichen Bereich	0,00	0	0	0	0	0
9.	+ sonstige haushaltswirksame Einzahlungen	2.279,23	0	4.500	2.400	2.400	2.400
	6699000 Weitere sonstige Finanzeinzahlungen	0,00	0	2.100	0	0	0
	6699071 Einzahlung aus Zinseträgen aus der Versorgungsrücklage für aktive Beamte	857,81	0	900	900	900	900
	6699072 Einzahlung aus Zinseträgen aus der Versorgungsrücklage für Versorgungsempfänger	1.421,42	0	1.500	1.500	1.500	1.500
10.	= Summe der Einzahlungen aus laufender Verwaltungstätigkeit	3.823,23	1.000	5.500	3.400	3.400	3.400
<b>Auszahlungen aus laufender Verwaltungstätigkeit</b>							
11.	- Auszahlungen für aktives Personal	187.132,16	260.000	208.800	214.500	221.000	225.100
	7011000 Dienstausschüttungen Beamte	27.622,69	78.600	7.200	7.200	7.300	7.500
	7012000 Dienstausschüttungen tariflich Beschäftigte	76.350,32	84.300	95.900	98.800	100.800	102.800
	7019000 Sonstige Beschäftigungsauszahlungen	0,00	0	0	0	0	0
	7021000 Beiträge zu Versorgungskassen für Beamte	56.600,53	60.200	76.500	78.000	78.000	79.600
	7022000 Beiträge zu Versorgungskassen für tarifliche Beschäftigte	7.748,34	9.200	10.100	10.300	10.500	10.700
	7032000 Beiträge zur gesetzlichen Sozialversicherung für tariflich Beschäftigte	15.627,66	22.600	18.700	18.800	18.900	19.000
	7041000 Beihilfen, Unterstützungsleistungen für Beamte und Arbeitnehmer	3.182,62	5.100	400	1.400	5.500	5.500
12.	- Auszahlungen für Versorgung	23.850,69	21.900	25.000	25.000	25.000	25.000





# Produkthaushalt 2014

Gemeinde: 00 Stadt Wittingen

Datum: 30.01.2014

Uhrzeit: 11:22:29

Fachbereich 1100 Organisation und Ordnung  
Produkt 11102 Organisationsangelegenheiten

## Teilfinanzhaushalt

Nr.	Ein- und Auszahlungsarten	Ergebnis 2012	Plan 2013	Plan 2014	Plan 2015	Plan 2016	Plan 2017
	7141000 Beihilfen, Unterstützungsleistungen für Versorgungsempfänger	23.850,69	21.900	25.000	25.000	25.000	25.000
13.	- Auszahlungen für Sach- und Dienstleistungen und für geringwertige Vermögensgegenstände	18.282,77	30.400	36.400	26.400	26.400	26.400
	7211000 Unterhaltung der Grundstücke und baulichen Anlagen	0,00	0	0	0	0	0
	7221000 Unterhaltung des sonstigen beweglichen Vermögens	0,00	1.500	1.500	1.500	1.500	1.500
	Pauschale						
	7222000 Erwerb geringwertiger Vermögensgegenstände Pauschale	150,00	500	500	500	500	500
	7231000 Mieten und Pachten	0,00	0	0	0	0	0
	7241000 Bewirtschaftung der Grundstücke und baulichen Anlagen	504,10	0	0	0	0	0
	7251000 Haltung von Fahrzeugen	0,00	0	0	0	0	0
	7261000 Besondere Auszahlungen für Beschäftigte Pauschale + Softwareschulungen	10.666,25	19.000	25.000	15.000	15.000	15.000
	7291000 Auszahlungen für sonstige Dienstleistungen Dienstleistungsvertrag mit AMD TÜV lt. Wartungsvertrag	6.962,42	9.400	9.400	9.400	9.400	9.400
14.	- Zinsen und ähnliche Auszahlungen	0,00	0	0	0	0	0
	7592000 Verzinsung von Steuernachzahlungen	0,00	0	0	0	0	0
15.	- Transferauszahlungen	5.161,35	5.300	5.300	5.300	5.300	5.300
	7313000 Zuweisungen an Zweckverbände und dgl.	5.161,35	5.300	5.300	5.300	5.300	5.300
	7314000 Zuweisungen an sonstigen öffentlichen Bereich	0,00	0	0	0	0	0
16.	- sonstige haushaltswirksame Auszahlungen	27.466,95	18.600	18.600	18.600	18.600	18.600
	7429000 Sonstige Auszahlungen für die Inanspruchnahme von Rechten und Diensten	6.587,79	6.800	6.800	6.800	6.800	6.800
	Mitgliedsbeiträge KGST, KAV, Nds. Städte- und Gemeindebund						
	7431000 Geschäftsauszahlungen	5.272,94	4.000	4.000	4.000	4.000	4.000
	Pauschale						
	7441000 Steuern, Versicherungen, Schadensfälle	15.606,22	7.800	7.800	7.800	7.800	7.800
17.	= Summe der Auszahlungen aus laufender Verwaltungstätigkeit	261.893,92	336.200	294.100	289.800	296.300	300.400
18.	= Saldo aus laufender Verwaltungstätigkeit	-258.070,69	-335.200	-288.600	-286.400	-292.900	-297.000
	<b>Einzahlungen aus Investitionstätigkeit</b>						
19.	+ Zuwendungen für Investitionstätigkeit	0,00	0	0	0	0	0
	6810000 Investitionszuweisungen vom Bund	0,00	0	0	0	0	0
	6811000 Investitionszuweisungen vom Land	0,00	0	0	0	0	0
21.	+ Veräußerung von Sachvermögen	0,00	0	0	0	0	0
	6831100 Einzahlungen aus der Veräußerung von Vermögensgegenständen über 1.000,- Euro	0,00	0	0	0	0	0
	6831200 Einzahlungen aus der Veräußerung von Vermögensgegenständen über 150,- bis 1.000,- Euro (Sammelposten)	0,00	0	0	0	0	0
	Pauschale						
22.	+ Veräußerung von Finanzvermögensanlagen	0,00	0	0	0	0	0
	6865100 Einzahlung aus der Entnahme aus der Versorgungsrücklage für aktive Beamte	0,00	0	0	0	0	0



# Produkthaushalt 2014

Gemeinde: 00 Stadt Wittingen

Datum: 30.01.2014

Uhrzeit: 11:22:29

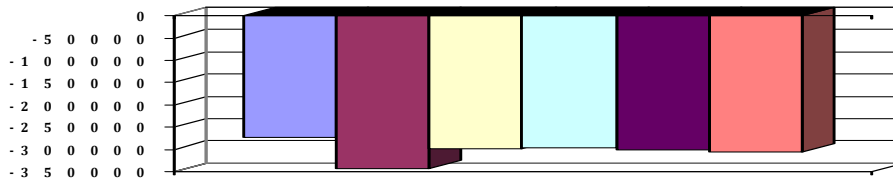
Fachbereich 1100 Organisation und Ordnung  
Produkt 11102 Organisationsangelegenheiten

## Teilfinanzhaushalt

Nr.	Ein- und Auszahlungsarten	Ergebnis 2012	Plan 2013	Plan 2014	Plan 2015	Plan 2016	Plan 2017
	6865200 Einzahlung aus der Entnahme aus der Versorgungsrücklage für Versorgungsempfänger	0,00	0	0	0	0	0
23.	+ sonstige Investitionstätigkeit	0,00	0	0	0	0	0
	6871000 Einzahlungen aus der Abwicklung von Baumaßnahmen	0,00	0	0	0	0	0
24.	= Summe der Einzahlungen aus Investitionstätigkeit	0,00	0	0	0	0	0
	<b>Auszahlungen für Investitionstätigkeit</b>						
26.	- Baumaßnahmen	3.706,57	0	0	0	0	0
	7871000 Auszahlungen für Hochbaumaßnahmen	801,76	0	0	0	0	0
	7872000 Auszahlungen Tiefbaumaßnahmen	2.904,81	0	0	0	0	0
27.	- Erwerb von beweglichem Sachvermögen	0,00	0	500	500	500	500
	7831100 Auszahlungen für den Erwerb von Vermögensgegenständen über 1.000 Euro und Sachgesamtheiten	0,00	0	0	0	0	0
	7831200 Auszahlungen für den Erwerb von Vermögensgegenständen über 150 Euro bis 1.000 Euro (Sammelposten)	0,00	0	500	500	500	500
	Pauschale						
28.	- Erwerb von Finanzvermögensanlagen	9.997,53	7.500	8.700	8.700	8.000	8.000
	7865100 Zuführungen an die Versorgungsrücklage für Beamte (Aktive Bedienstete)	2.175,85	1.500	1.400	1.400	2.000	2.000
	7865200 Zuführungen an die Versorgungsrücklage für Beamte (Versorgungsempfänger)	7.821,68	6.000	7.300	7.300	6.000	6.000
29.	- Aktivierbare Zuwendungen	0,00	0	0	0	0	0
	7810000 Zuweisungen und Zuschüsse für Investitionen vom Bund	0,00	0	0	0	0	0
	7811000 Zuweisungen und Zuschüsse für Investitionen vom Land	0,00	0	0	0	0	0
31.	= Summe der Auszahlungen aus Investitionstätigkeit	13.704,10	7.500	9.200	9.200	8.500	8.500
32.	= Saldo aus Investitionstätigkeit	-13.704,10	-7.500	-9.200	-9.200	-8.500	-8.500
33.	= Finanzmittel-Überschuss/-Fehlbetrag	-271.774,79	-342.700	-297.800	-295.600	-301.400	-305.500
	<b>Ein-, Auszahlungen aus Finanzierungstätigkeit</b>						
37.	= Finanzmittelveränderung	-271.774,79	-342.700	-297.800	-295.600	-301.400	-305.500

## Jahresergebnis

- grafische Darstellung -



## Teilfinanzhaushalt (Investitionen)

Nr.	Ein- und Auszahlungsarten	Ergebnis 2012	Plan 2013	Plan 2014	Plan 2015	Plan 2016	Plan 2017
1.	+ Einzahlungen aus Investitionszuwendungen	0,00	0	0	0	0	0
	6810000 Investitionszuweisungen vom Bund	0,00	0	0	0	0	0
	6811000 Investitionszuweisungen vom Land	0,00	0	0	0	0	0
3.	+ Einzahlungen aus der Veräußerung von beweglichen Vermögensgegenständen oberhalb der Wertgrenze von 150 Euro	0,00	0	0	0	0	0



# Produkthaushalt 2014

Gemeinde: 00 Stadt Wittingen

Datum: 30.01.2014

Uhrzeit: 11:22:29

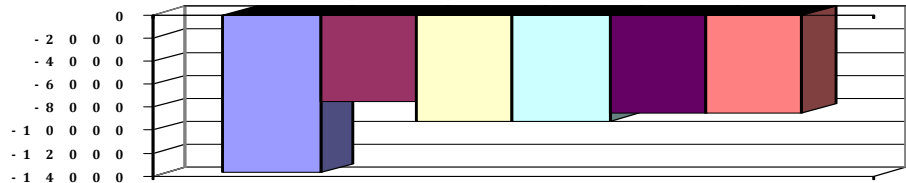
Fachbereich 1100 Organisation und Ordnung  
Produkt 11102 Organisationsangelegenheiten

## Teilfinanzhaushalt (Investitionen)

Nr.	Ein- und Auszahlungsarten	Ergebnis 2012	Plan 2013	Plan 2014	Plan 2015	Plan 2016	Plan 2017
	6831100 Einzahlungen aus der Veräußerung von Vermögensgegenständen über 1.000,- Euro	0,00	0	0	0	0	0
	6831200 Einzahlungen aus der Veräußerung von Vermögensgegenständen über 150,- bis 1.000,- Euro (Sammelposten)	0,00		0	0	0	0
	Pauschale		0				
4.	+ Einzahlungen aus der Veräußerung von Finanzanlagen	0,00	0	0	0	0	0
	6865100 Einzahlung aus der Entnahme aus der Versorgungsrücklage für aktive Beamte	0,00		0	0	0	0
	6865200 Einzahlung aus der Entnahme aus der Versorgungsrücklage für Versorgungsempfänger	0,00		0	0	0	0
5.	+ Einzahlungen aus der Abwicklung von Baumaßnahmen	0,00	0	0	0	0	0
	6871000 Einzahlungen aus der Abwicklung von Baumaßnahmen	0,00		0	0	0	0
9.	= Einzahlungen aus Investitionstätigkeit	0,00	0	0	0	0	0
10.	- Zuweisungen und Zuschüsse für Investitionen	0,00	0	0	0	0	0
	7810000 Zuweisungen und Zuschüsse für Investitionen vom Bund	0,00		0	0	0	0
	7811000 Zuweisungen und Zuschüsse für Investitionen vom Land	0,00		0	0	0	0
12.	- Auszahlungen für den Erwerb von beweglichen Vermögensgegenständen oberhalb der Wertgrenze von 150 Euro	0,00	0	500	500	500	500
	7831100 Auszahlungen für den Erwerb von Vermögensgegenständen über 1.000 Euro und Sachgesamtheiten	0,00		0	0	0	0
	7831200 Auszahlungen für den Erwerb von Vermögensgegenständen über 150 Euro bis 1.000 Euro (Sammelposten)	0,00		500	500	500	500
	Pauschale		0				
13.	- Auszahlungen für den Erwerb von Finanzanlagevermögen	9.997,53	7.500	8.700	8.700	8.000	8.000
	7865100 Zuführungen an die Versorgungsrücklage für Beamte (Aktive Bedienstete)	2.175,85	1.500	1.400	1.400	2.000	2.000
	7865200 Zuführungen an die Versorgungsrücklage für Beamte (Versorgungsempfänger)	7.821,68	6.000	7.300	7.300	6.000	6.000
14.	- Baumaßnahmen	3.706,57	0	0	0	0	0
	7871000 Auszahlungen für Hochbaumaßnahmen	801,76	0	0	0	0	0
	7872000 Auszahlungen Tiefbaumaßnahmen	2.904,81	0	0	0	0	0
17.	= Auszahlungen aus Investitionstätigkeit	13.704,10	7.500	9.200	9.200	8.500	8.500
18.	= Saldo aus Investitionstätigkeit	-13.704,10	-7.500	-9.200	-9.200	-8.500	-8.500

## Jahresergebnis

- grafische Darstellung -





# Produkthaushalt 2014

Gemeinde: 00 Stadt Wittingen

Datum: 30.01.2014  
Uhrzeit: 11:22:29

Fachbereich 1100 Organisation und Ordnung  
Produkt 11103 Personalrat

## Produktverantwortlich

Personalratsvorsitzende Frau Ute Benecke

## Rechtsgrundlage

Nds. Personalvertretungsgesetz

## Personalgestellung

5 Mitglieder,

## Produktaufgaben

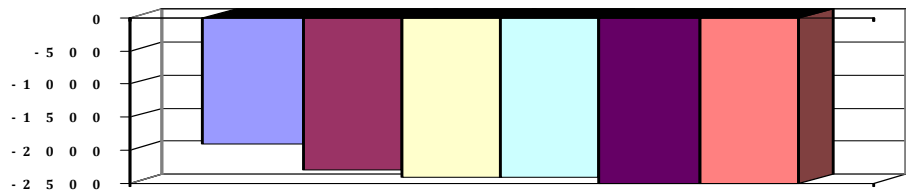
Vertretung der Beschäftigten der Stadt Wittingen

## Teilergebnishaushalt

Nr.	Ertrags- und Aufwandsarten	Ergebnis 2012	Plan 2013	Plan 2014	Plan 2015	Plan 2016	Plan 2017
<b>Ordentliche Aufwendungen</b>							
13.	- Aufwendungen für aktives Personal	1.115,02	1.300	1.400	1.400	1.500	1.500
	4012000 Dienstaufwendungen tariflich Beschäftigte	865,83	800	1.000	1.000	1.100	1.100
	4022000 Beiträge zu Versorgungskassen tariflich Beschäftigte	77,06	100	100	100	100	100
	4032000 Beiträge zur gesetzlichen Sozialversicherung tariflich Beschäftigte	172,13	300	200	200	200	200
	4041000 Beihilfen und Unterstützungsleistungen für Beamte und Arbeitnehmer	0,00	100	100	100	100	100
19.	- sonstige ordentliche Aufwendungen	783,95	1.000	1.000	1.000	1.000	1.000
	4411000 Personalrat Pauschale	0,00	500	500	500	500	500
	4431000 Geschäftsaufwendungen Pauschale	783,95	500	500	500	500	500
20.	= Summe ordentliche Aufwendungen	1.898,97	2.300	2.400	2.400	2.500	2.500
21.	= ordentliches Ergebnis	-1.898,97	-2.300	-2.400	-2.400	-2.500	-2.500
25.	= Jahresergebnis	-1.898,97	-2.300	-2.400	-2.400	-2.500	-2.500
26.	+ Erträge aus internen Leistungsbeziehungen	0,00	0	0	0	0	0
	3811000 Erträge aus internen Leistungsbeziehungen	0,00	0	0	0	0	0
27.	- Aufwendungen aus internen Leistungsbeziehungen	0,00	0	0	0	0	0
	4811000 Aufwendungen aus internen Leistungsbeziehungen	0,00	0	0	0	0	0
29.	= Ergebnis unter Berücksichtigung der internen Leistungsbeziehungen	-1.898,97	-2.300	-2.400	-2.400	-2.500	-2.500

## Jahresergebnis

- grafische Darstellung -



## Teilfinanzhaushalt

Nr.	Ein- und Auszahlungsarten	Ergebnis 2012	Plan 2013	Plan 2014	Plan 2015	Plan 2016	Plan 2017
<b>Auszahlungen aus laufender Verwaltungstätigkeit</b>							
11.	- Auszahlungen für aktives Personal	1.115,02	1.300	1.400	1.400	1.500	1.500
	7012000 Dienstausschüttungen tariflich Beschäftigte	865,83	800	1.000	1.000	1.100	1.100
	7022000 Beiträge zu Versorgungskassen für tarifliche Beschäftigte	77,06	100	100	100	100	100
	7032000 Beiträge zur gesetzlichen Sozialversicherung für tariflich Beschäftigte	172,13	300	200	200	200	200
	7041000 Beihilfen, Unterstützungsleistungen für Beamte und Arbeitnehmer	0,00	100	100	100	100	100



# Produkthaushalt 2014

Gemeinde: 00 Stadt Wittingen

Datum: 30.01.2014  
Uhrzeit: 11:22:29

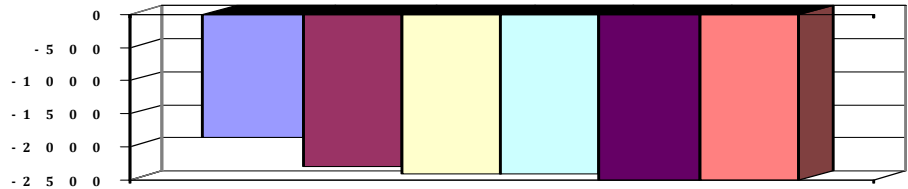
Fachbereich 1100 Organisation und Ordnung  
Produkt 11103 Personalrat

## Teilfinanzhaushalt

Nr.	Ein- und Auszahlungsarten	Ergebnis 2012	Plan 2013	Plan 2014	Plan 2015	Plan 2016	Plan 2017
16.	- sonstige haushaltswirksame Auszahlungen	737,15	1.000	1.000	1.000	1.000	1.000
	7411000 Sonstige Personal- und Versorgungsauszahlungen	0,00	500	500	500	500	500
	Pauschale						
	7431000 Geschäftsauszahlungen	737,15	500	500	500	500	500
	Pauschale						
17.	= Summe der Auszahlungen aus laufender Verwaltungstätigkeit	1.852,17	2.300	2.400	2.400	2.500	2.500
18.	= Saldo aus laufender Verwaltungstätigkeit	-1.852,17	-2.300	-2.400	-2.400	-2.500	-2.500
	Auszahlungen für Investitionstätigkeit						
33.	= Finanzmittel-Überschuss/-Fehlbetrag	-1.852,17	-2.300	-2.400	-2.400	-2.500	-2.500
	Ein-, Auszahlungen aus Finanzierungstätigkeit						
37.	= Finanzmittelveränderung	-1.852,17	-2.300	-2.400	-2.400	-2.500	-2.500

## Jahresergebnis

- grafische Darstellung -





# Produkthaushalt 2014

Gemeinde: 00 Stadt Wittingen

Datum: 30.01.2014

Uhrzeit: 11:22:29

Fachbereich 1100 Organisation und Ordnung  
Produkt 11104 Zentraler Service (=Einrichtungen für die gesamte Verwaltung)

## Produktverantwortlich

FBL Herr Ritter

## Rechtsgrundlage

VOL, Arbeitssicherheit- und Arbeitsschutzvorschriften, Datensicherheit und -schutzbestimmungen

## Personalgestellung

4,2

## Produktaufgaben

Beschaffung und Verwaltung von Büroausstattung und -material,  
Betreuung und Aktualisierung der technischen Infrastruktur, Anwenderbetreuung,  
Datensicherheit  
Information der Mitarbeiter und Bürger,  
Versicherungen (außer Gebäudeversicherungen)

## Zielvorgaben

Gewährleistung eines störungsfreien kontinuierlichen Verwaltungsablaufes. Über die Presse und das Internet sollen die Bürger ausreichend und schnell über anstehende Entscheidungen des Rates und seiner Ausschüsse sowie über die Tätigkeiten der Verwaltung informiert werden.

## Teilergebnishaushalt

Nr.	Ertrags- und Aufwandsarten	Ergebnis 2012	Plan 2013	Plan 2014	Plan 2015	Plan 2016	Plan 2017
<b>Ordentliche Erträge</b>							
6.	+ privatrechtliche Entgelte	8.356,57	2.000	2.000	2.000	2.000	2.000
	<i>3461000 Sonstige privatrechtliche Leistungsentgelte</i>	<i>8.356,57</i>	<i>2.000</i>	<i>2.000</i>	<i>2.000</i>	<i>2.000</i>	<i>2.000</i>
11.	+ sonstige ordentliche Erträge	1.481,08	2.000	2.000	2.000	2.000	2.000
	<i>3582000 Erträge aus der Auflösung oder Herabsetzung von Rückstellungen</i>	<i>1.481,08</i>	<i>2.000</i>	<i>2.000</i>	<i>2.000</i>	<i>2.000</i>	<i>2.000</i>
12.	= <b>Summe ordentliche Erträge</b>	<b>9.837,65</b>	<b>4.000</b>	<b>4.000</b>	<b>4.000</b>	<b>4.000</b>	<b>4.000</b>
<b>Ordentliche Aufwendungen</b>							
13.	- Aufwendungen für aktives Personal	192.333,06	230.300	247.600	251.600	260.800	261.400
	<i>4011000 Dienstaufwendungen Beamte</i>	<i>6.857,09</i>	<i>4.900</i>	<i>7.100</i>	<i>7.100</i>	<i>7.200</i>	<i>7.400</i>
	<i>4012000 Dienstaufwendungen tariflich Beschäftigte</i>	<i>137.370,86</i>	<i>156.800</i>	<i>177.300</i>	<i>182.600</i>	<i>186.300</i>	<i>190.000</i>
	<i>4019000 Dienstaufwendungen zur Prüfung elektrischer Anlagen</i>	<i>3.678,32</i>	<i>0</i>	<i>3.800</i>	<i>0</i>	<i>3.800</i>	<i>0</i>
	<i>4021000 Beiträge zu Versorgungskassen Beamte</i>	<i>3.433,42</i>	<i>3.800</i>	<i>3.400</i>	<i>3.500</i>	<i>3.500</i>	<i>3.500</i>
	<i>4022000 Beiträge zu Versorgungskassen tariflich Beschäftigte</i>	<i>11.828,30</i>	<i>17.000</i>	<i>18.700</i>	<i>19.100</i>	<i>19.500</i>	<i>19.800</i>
	<i>4032000 Beiträge zur gesetzlichen Sozialversicherung tariflich Beschäftigte</i>	<i>27.406,38</i>	<i>41.900</i>	<i>34.600</i>	<i>34.800</i>	<i>34.900</i>	<i>35.100</i>
	<i>4041000 Beihilfen und Unterstützungsleistungen für Beamte und Arbeitnehmer</i>	<i>232,01</i>	<i>2.300</i>	<i>400</i>	<i>2.200</i>	<i>2.000</i>	<i>2.000</i>
	<i>4051000 Zuführungen zu Pensionsrückstellungen für Beamte und Arbeitnehmer</i>	<i>2.191,85</i>	<i>3.200</i>	<i>1.800</i>	<i>1.800</i>	<i>3.200</i>	<i>3.200</i>
	<i>4061000 Zuführung zu Beihilferückstellungen für Beamte und Arbeitnehmer</i>	<i>-665,17</i>	<i>400</i>	<i>500</i>	<i>500</i>	<i>400</i>	<i>400</i>
15.	- Aufwendungen für Sach- und Dienstleistungen	52.992,21	98.800	89.800	57.800	57.800	57.800
	<i>4221000 Unterhaltung des sonstigen beweglichen Vermögens</i>	<i>12.582,88</i>	<i>12.000</i>	<i>12.000</i>	<i>10.000</i>	<i>10.000</i>	<i>10.000</i>
	<i>4222000 Erwerb geringwertiger Vermögensgegenstände</i>	<i>1.935,83</i>	<i>2.000</i>	<i>2.000</i>	<i>2.000</i>	<i>2.000</i>	<i>2.000</i>
	<i>4231000 Mieten und Pachten</i>	<i>9.110,64</i>	<i>10.000</i>	<i>10.000</i>	<i>10.000</i>	<i>10.000</i>	<i>10.000</i>
	<i>4232000 Leasing</i>	<i>2.437,12</i>	<i>2.500</i>	<i>2.500</i>	<i>2.500</i>	<i>2.500</i>	<i>2.500</i>
	<i>4241000 Bewirtschaftung der Grundstücke und baulichen Anlagen</i>	<i>309,44</i>	<i>500</i>	<i>1.000</i>	<i>1.000</i>	<i>1.000</i>	<i>1.000</i>
	<i>4251000 Haltung von Fahrzeugen</i>	<i>7.261,64</i>	<i>8.000</i>	<i>8.000</i>	<i>8.000</i>	<i>8.000</i>	<i>8.000</i>
	<i>Ansatz für Versicherung, Benzin u.a. (2012 zu niedrig angesetzt)</i>						



# Produkthaushalt 2014

Gemeinde: 00 Stadt Wittingen

Datum: 30.01.2014

Uhrzeit: 11:22:29

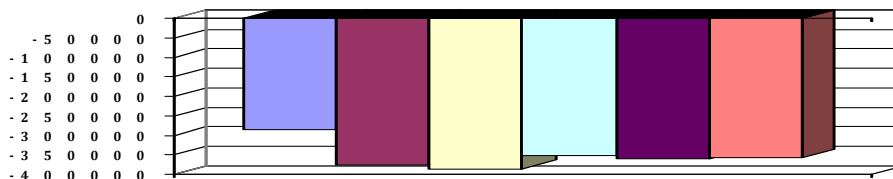
Fachbereich 1100 Organisation und Ordnung  
Produkt 11104 Zentraler Service (=Einrichtungen für die gesamte Verwaltung)

## Teilergebnishaushalt

Nr.	Ertrags- und Aufwandsarten	Ergebnis 2012	Plan 2013	Plan 2014	Plan 2015	Plan 2016	Plan 2017
	4251010 Fahrzeugversicherungsbeiträge	0,00	0	2.000	2.000	2.000	2.000
	Pauschale KSA						
	4291000 Aufwendungen für sonstige Dienstleistungen	117,81	13.000	1.500	1.500	1.500	1.500
	Pauschale						
	4291010 Planung und Betreuung	0,00	30.000	30.000	0	0	0
	Einschließlich Planung DMS = 5.000 (2013 nicht verausgabt)						
	4291090 Wartung und Pflege von Software	19.236,85	20.800	20.800	20.800	20.800	20.800
	Diverse Softwarewartungsverträge						
16.	- Abschreibungen	0,00	6.000	7.000	5.300	4.900	1.700
	4711000 Afa auf immaterielle Vermögensgegenstände	0,00	0	0	0	0	0
	4711022 Afa auf Lizenzen	0,00	1.100	1.400	1.100	900	100
	4711500 Afa auf Maschinen und technische Anlagen	0,00	0	0	0	0	0
	4711700 Afa auf BGA	0,00	0	0	0	0	0
	4711720 Afa auf Betriebs- und Geschäftsausstattung	0,00	3.800	2.400	1.000	1.000	1.000
	4711800 Auflösung Sammelposten	0,00	1.100	3.200	3.200	3.000	600
19.	- sonstige ordentliche Aufwendungen	48.594,85	45.000	45.000	40.000	40.000	40.000
	4431000 Geschäftsaufwendungen	33.209,10	35.000	35.000	30.000	30.000	30.000
	Pauschale 2013 nicht ausreichend angesetzt						
	4441000 Steuern, Versicherungen, Schadensfälle	15.385,75	10.000	10.000	10.000	10.000	10.000
	Pauschale, Erhöhung der Versicherungsbeiträge						
20.	= Summe ordentliche Aufwendungen	293.920,12	380.100	389.400	354.700	363.500	360.900
21.	= ordentliches Ergebnis	-284.082,47	-376.100	-385.400	-350.700	-359.500	-356.900
22.	+ außerordentliche Erträge	0,00	0	0	0	0	0
	5012000 Empfangene Schadensersatzleistungen u.ä.	0,00	0	0	0	0	0
	5312000 Erträge aus der Veräußerung von beweglichen Vermögensgegenständen oberhalb der Wertgrenze i.H.v. 150 Euro bei Anschaffung oder Herstellung	0,00	0	0	0	0	0
23.	- außerordentliche Aufwendungen	0,00	0	0	0	0	0
	5113000 Geleisteter Schadensersatz u.ä.	0,00	0	0	0	0	0
24.	= außerordentliches Ergebnis	0,00	0	0	0	0	0
25.	= Jahresergebnis	-284.082,47	-376.100	-385.400	-350.700	-359.500	-356.900
26.	+ Erträge aus internen Leistungsbeziehungen	0,00	0	0	0	0	0
	3811000 Erträge aus internen Leistungsbeziehungen	0,00	0	0	0	0	0
27.	- Aufwendungen aus internen Leistungsbeziehungen	0,00	0	0	0	0	0
	4811000 Aufwendungen aus internen Leistungsbeziehungen	0,00	0	0	0	0	0
29.	= Ergebnis unter Berücksichtigung der internen Leistungsbeziehungen	-284.082,47	-376.100	-385.400	-350.700	-359.500	-356.900

## Jahresergebnis

- grafische Darstellung -





# Produkthaushalt 2014

Gemeinde: 00 Stadt Wittingen

Datum: 30.01.2014

Uhrzeit: 11:22:29

Fachbereich 1100 Organisation und Ordnung  
Produkt 11104 Zentraler Service (=Einrichtungen für die gesamte Verwaltung)

## Teilfinanzhaushalt

Nr.	Ein- und Auszahlungsarten	Ergebnis 2012	Plan 2013	Plan 2014	Plan 2015	Plan 2016	Plan 2017
	<b>Einzahlungen aus laufender Verwaltungstätigkeit</b>						
5.	+ privatrechtliche Entgelte	8.331,33	2.000	2.000	2.000	2.000	2.000
	<i>6461000 Sonstige privatrechtliche Leistungsentgelte</i>	<i>8.331,33</i>	<i>2.000</i>	<i>2.000</i>	<i>2.000</i>	<i>2.000</i>	<i>2.000</i>
10.	= <b>Summe der Einzahlungen aus laufender Verwaltungstätigkeit</b>	<b>8.331,33</b>	<b>2.000</b>	<b>2.000</b>	<b>2.000</b>	<b>2.000</b>	<b>2.000</b>
	<b>Auszahlungen aus laufender Verwaltungstätigkeit</b>						
11.	- Auszahlungen für aktives Personal	190.861,16	226.700	245.300	249.300	257.200	257.800
	<i>7011000 Dienstausschüttungen Beamte</i>	<i>6.875,04</i>	<i>4.900</i>	<i>7.100</i>	<i>7.100</i>	<i>7.200</i>	<i>7.400</i>
	<i>7012000 Dienstausschüttungen tariflich Beschäftigte</i>	<i>137.370,86</i>	<i>156.800</i>	<i>177.300</i>	<i>182.600</i>	<i>186.300</i>	<i>190.000</i>
	<i>7019000 Sonstige Beschäftigungsauszahlungen</i>	<i>3.678,32</i>	<i>0</i>	<i>3.800</i>	<i>0</i>	<i>3.800</i>	<i>0</i>
	<i>7021000 Beiträge zu Versorgungskassen für Beamte</i>	<i>3.469,39</i>	<i>3.800</i>	<i>3.400</i>	<i>3.500</i>	<i>3.500</i>	<i>3.500</i>
	<i>7022000 Beiträge zu Versorgungskassen für tarifliche Beschäftigte</i>	<i>11.828,30</i>	<i>17.000</i>	<i>18.700</i>	<i>19.100</i>	<i>19.500</i>	<i>19.800</i>
	<i>7032000 Beiträge zur gesetzlichen Sozialversicherung für tariflich Beschäftigte</i>	<i>27.406,38</i>	<i>41.900</i>	<i>34.600</i>	<i>34.800</i>	<i>34.900</i>	<i>35.100</i>
	<i>7041000 Beihilfen, Unterstützungsleistungen für Beamte und Arbeitnehmer</i>	<i>232,87</i>	<i>2.300</i>	<i>400</i>	<i>2.200</i>	<i>2.000</i>	<i>2.000</i>
13.	- Auszahlungen für Sach- und Dienstleistungen und für geringwertige Vermögensgegenstände	52.755,87	98.800	89.800	57.800	57.800	57.800
	<i>7221000 Unterhaltung des sonstigen beweglichen Vermögens</i>	<i>12.312,75</i>	<i>12.000</i>	<i>12.000</i>	<i>10.000</i>	<i>10.000</i>	<i>10.000</i>
	<i>Wartungsverträge, Pauschale</i>						
	<i>7222000 Erwerb geringwertiger Vermögensgegenstände</i>	<i>1.935,83</i>	<i>2.000</i>	<i>2.000</i>	<i>2.000</i>	<i>2.000</i>	<i>2.000</i>
	<i>Pauschale</i>						
	<i>7231000 Mieten und Pachten</i>	<i>9.110,64</i>	<i>10.000</i>	<i>10.000</i>	<i>10.000</i>	<i>10.000</i>	<i>10.000</i>
	<i>Mietverträge Technik</i>						
	<i>7232000 Leasing</i>	<i>2.437,12</i>	<i>2.500</i>	<i>2.500</i>	<i>2.500</i>	<i>2.500</i>	<i>2.500</i>
	<i>Dienstwagen</i>						
	<i>7241000 Bewirtschaftung der Grundstücke und baulichen Anlagen</i>	<i>309,44</i>	<i>500</i>	<i>1.000</i>	<i>1.000</i>	<i>1.000</i>	<i>1.000</i>
	<i>Pauschale</i>						
	<i>7251000 Haltung von Fahrzeugen</i>	<i>7.295,43</i>	<i>8.000</i>	<i>10.000</i>	<i>10.000</i>	<i>10.000</i>	<i>10.000</i>
	<i>Ansatz für Versicherung, Benzin u.a. (2012 zu niedrig angesetzt)</i>						
	<i>Pauschale KSA</i>						
	<i>7291000 Auszahlungen für sonstige Dienstleistungen</i>	<i>19.354,66</i>	<i>63.800</i>	<i>52.300</i>	<i>22.300</i>	<i>22.300</i>	<i>22.300</i>
	<i>Pauschale</i>						
	<i>Einschließlich Planung DMS = 5.000 (2013 nicht verausgabt)</i>						
	<i>Diverse Softwarewartungsverträge</i>						
16.	- sonstige haushaltswirksame Auszahlungen	47.968,09	45.000	45.000	40.000	40.000	40.000
	<i>7431000 Geschäftsauszahlungen</i>	<i>32.582,34</i>	<i>35.000</i>	<i>35.000</i>	<i>30.000</i>	<i>30.000</i>	<i>30.000</i>
	<i>Pauschale 2013 nicht ausreichend angesetzt</i>						
	<i>7441000 Steuern, Versicherungen, Schadensfälle</i>	<i>15.385,75</i>	<i>10.000</i>	<i>10.000</i>	<i>10.000</i>	<i>10.000</i>	<i>10.000</i>
	<i>Pauschale, Erhöhung der Versicherungsbeiträge</i>						
	<i>7491000 Weitere sonstige Auszahlungen aus laufender Verwaltungstätigkeit</i>	<i>0,00</i>	<i>0</i>	<i>0</i>	<i>0</i>	<i>0</i>	<i>0</i>
17.	= <b>Summe der Auszahlungen aus laufender Verwaltungstätigkeit</b>	<b>291.585,12</b>	<b>370.500</b>	<b>380.100</b>	<b>347.100</b>	<b>355.000</b>	<b>355.600</b>
18.	= <b>Saldo aus laufender Verwaltungstätigkeit</b>	<b>-283.253,79</b>	<b>-368.500</b>	<b>-378.100</b>	<b>-345.100</b>	<b>-353.000</b>	<b>-353.600</b>





# Produkthaushalt 2014

Gemeinde: 00 Stadt Wittingen

Datum: 30.01.2014

Uhrzeit: 11:22:29


Fachbereich 1100 Organisation und Ordnung  
Produkt 11104 Zentraler Service (=Einrichtungen für die gesamte Verwaltung)

## Teilfinanzhaushalt

Nr.	Ein- und Auszahlungsarten	Ergebnis 2012	Plan 2013	Plan 2014	Plan 2015	Plan 2016	Plan 2017
<b>Einzahlungen aus Investitionstätigkeit</b>							
21.	+ Veräußerung von Sachvermögen	0,00	0	0	0	0	0
	6821000 Einzahlungen aus der Veräußerung von Grundstücken und Gebäuden und anderen unbeweglichen Vermögensgegenständen	0,00	0	0	0	0	0
	6831000 Einzahlung aus der Veräußerung von beweglichen Vermögensgegenständen oberhalb der Wertgrenze von 150 Euro	0,00	0	0	0	0	0
	6831100 Einzahlungen aus der Veräußerung von Vermögensgegenständen über 1.000,- Euro	0,00	0	0	0	0	0
	Standardleistungsbuch						
	Frankiermaschine, Graphikarbeitsplätze = 5.000 aus 2013						
	6831200 Einzahlungen aus der Veräußerung von Vermögensgegenständen über 150,- bis 1.000,- Euro (Sammelposten)	0,00	0	0	0	0	0
	Ratssaal, Büroausstattung Zimmer 5, Tablets						
24.	= Summe der Einzahlungen aus Investitionstätigkeit	0,00	0	0	0	0	0
<b>Auszahlungen für Investitionstätigkeit</b>							
27.	- Erwerb von beweglichem Sachvermögen	250.540,52	13.000	92.500	39.000	4.000	4.000
	7831100 Auszahlungen für den Erwerb von Vermögensgegenständen über 1.000 Euro und Sachgesamtheiten	238.605,67	9.000	67.500	35.000	0	0
	Standardleistungsbuch						
	Frankiermaschine, Graphikarbeitsplätze = 5.000 aus 2013						
	7831200 Auszahlungen für den Erwerb von Vermögensgegenständen über 150 Euro bis 1.000 Euro (Sammelposten)	11.934,85	4.000	25.000	4.000	4.000	4.000
	Ratssaal, Büroausstattung Zimmer 5, Tablets						
	Pauschale						
31.	= Summe der Auszahlungen aus Investitionstätigkeit	250.540,52	13.000	92.500	39.000	4.000	4.000
32.	= Saldo aus Investitionstätigkeit	-250.540,52	-13.000	-92.500	-39.000	-4.000	-4.000
33.	= Finanzmittel-Überschuss/-Fehlbetrag	-533.794,31	-381.500	-470.600	-384.100	-357.000	-357.600
<b>Ein-, Auszahlungen aus Finanzierungstätigkeit</b>							
37.	= Finanzmittelveränderung	-533.794,31	-381.500	-470.600	-384.100	-357.000	-357.600

## Jahresergebnis

- grafische Darstellung -



## Teilfinanzhaushalt (Investitionen)

Nr.	Ein- und Auszahlungsarten	Ergebnis 2012	Plan 2013	Plan 2014	Plan 2015	Plan 2016	Plan 2017
2.	+ Einzahlungen aus der Veräußerung von Grundstücken und Gebäuden und anderen unbeweglichen Vermögensgegenständen	0,00	0	0	0	0	0
	6821000 Einzahlungen aus der Veräußerung von Grundstücken und Gebäuden und anderen unbeweglichen Vermögensgegenständen	0,00	0	0	0	0	0
			0				



# Produkthaushalt 2014

Gemeinde: 00 Stadt Wittingen

Datum: 30.01.2014

Uhrzeit: 11:22:29

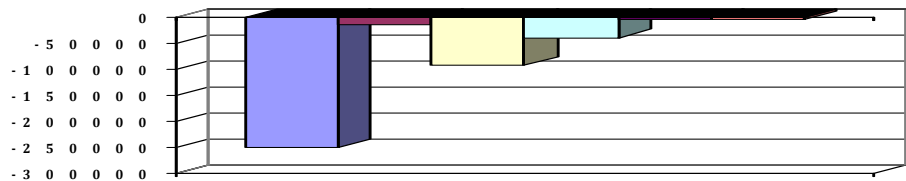
Fachbereich 1100 Organisation und Ordnung  
Produkt 11104 Zentraler Service (=Einrichtungen für die gesamte Verwaltung)

## Teilfinanzhaushalt (Investitionen)

Nr.	Ein- und Auszahlungsarten	Ergebnis 2012	Plan 2013	Plan 2014	Plan 2015	Plan 2016	Plan 2017
3.	+ Einzahlungen aus der Veräußerung von beweglichen Vermögensgegenständen oberhalb der Wertgrenze von 150 Euro	0,00	0	0	0	0	0
	6831000 Einzahlung aus der Veräußerung von beweglichen Vermögensgegenständen oberhalb der Wertgrenze von 150 Euro	0,00		0	0	0	0
	6831100 Einzahlungen aus der Veräußerung von Vermögensgegenständen über 1.000,- Euro	0,00	0	0	0	0	0
	Standardleistungsbuch						
	Frankiermaschine, Graphikarbeitsplätze = 5.000 aus 2013		0				
	6831200 Einzahlungen aus der Veräußerung von Vermögensgegenständen über 150,- bis 1.000,- Euro (Sammelposten)	0,00		0	0	0	0
	Ratssaal, Büroausstattung Zimmer 5, Tablets		0				
9.	= Einzahlungen aus Investitionstätigkeit	0,00	0	0	0	0	0
12.	- Auszahlungen für den Erwerb von beweglichen Vermögensgegenständen oberhalb der Wertgrenze von 150 Euro	250.540,52	13.000	92.500	39.000	4.000	4.000
	7831100 Auszahlungen für den Erwerb von Vermögensgegenständen über 1.000 Euro und Sachgesamtheiten	238.605,67		67.500	35.000	0	0
	Standardleistungsbuch						
	Frankiermaschine, Graphikarbeitsplätze = 5.000 aus 2013		9.000				
	7831200 Auszahlungen für den Erwerb von Vermögensgegenständen über 150 Euro bis 1.000 Euro (Sammelposten)	11.934,85		25.000	4.000	4.000	4.000
	Ratssaal, Büroausstattung Zimmer 5, Tablets						
	Pauschale		4.000				
17.	= Auszahlungen aus Investitionstätigkeit	250.540,52	13.000	92.500	39.000	4.000	4.000
18.	= Saldo aus Investitionstätigkeit	-250.540,52	-13.000	-92.500	-39.000	-4.000	-4.000

## Jahresergebnis

- grafische Darstellung -





# Produkthaushalt 2014

Gemeinde: 00 Stadt Wittingen

Datum: 30.01.2014

Uhrzeit: 11:22:29

Fachbereich 1100 Organisation und Ordnung  
Produkt 12101 Statistik und Wahlen

## Produktverantwortlich

FBL Herr Ritter

## Rechtsgrundlage

Kommunalverfassungsrecht, Bundeswahlgesetz, Landeswahlgesetz, Landeswahlordnung

## Personalgestellung

0,7

## Produktaufgaben

Europa-, Bundestags- und Landtagswahlen  
Kommunalwahlen  
Landrats- und Bürgermeisterwahlen  
Bürger-/Volksbegehren  
Bürger-/Volksentscheide  
Statistiken (Viehzählungen, Bodenerhebungen)

## Zielvorgaben

Sicherer Ablauf der Wahlen verschiedenster Ebenen sowie von Volksbegehren und -entscheidungen.

Erhöhung der Wahlbeteiligung durch geeignete Massnahmen

## Kennzahlen

Wahlbeteiligung

## Teilergebnishaushalt

Nr.	Ertrags- und Aufwandsarten	Ergebnis 2012	Plan 2013	Plan 2014	Plan 2015	Plan 2016	Plan 2017
<b>Ordentliche Erträge</b>							
7.	+ Kostenerstattungen und Kostenumlagen	0,00	24.000	13.500	11.000	11.000	11.000
	3480000 Erstattungen vom Bund	0,00	11.000	11.000	11.000	11.000	11.000
	Erstattung Bundestagswahl 2013 Rest, Europawahl						
	3481000 Erstattungen vom Land	0,00	13.000	2.500	0	0	0
	Erstattung Landtagswahl 2013						
	3482000 Erstattungen von Gemeinden (GV)	0,00	0	0	0	0	0
11.	+ sonstige ordentliche Erträge	1.481,08	2.000	2.000	1.800	1.800	1.800
	3582000 Erträge aus der Auflösung oder Herabsetzung von Rückstellungen	1.481,08	2.000	2.000	1.800	1.800	1.800
12.	= Summe ordentliche Erträge	1.481,08	26.000	15.500	12.800	12.800	12.800
<b>Ordentliche Aufwendungen</b>							
13.	- Aufwendungen für aktives Personal	37.616,53	40.900	42.700	44.200	48.200	49.000
	4011000 Dienstaufwendungen Beamte	6.857,09	4.900	7.100	7.100	7.200	7.400
	4012000 Dienstaufwendungen tariflich Beschäftigte	19.781,97	20.300	22.600	23.300	23.700	24.200
	4021000 Beiträge zu Versorgungskassen Beamte	3.433,42	3.800	3.400	3.500	3.500	3.500
	4022000 Beiträge zu Versorgungskassen tariflich Beschäftigte	1.722,36	2.200	2.400	2.400	2.500	2.500
	4032000 Beiträge zur gesetzlichen Sozialversicherung tariflich Beschäftigte	4.063,00	5.500	4.500	4.500	4.500	4.600
	4041000 Beihilfen und Unterstützungsleistungen für Beamte und Arbeitnehmer	232,01	600	400	700	600	600
	4051000 Zuführungen zu Pensionsrückstellungen für Beamte und Arbeitnehmer	2.191,85	3.200	1.800	2.200	2.200	2.200
	4061000 Zuführung zu Beihilferückstellungen für Beamte und Arbeitnehmer	-665,17	400	500	500	4.000	4.000
15.	- Aufwendungen für Sach- und Dienstleistungen	771,26	700	900	900	900	900
	4221000 Unterhaltung des sonstigen beweglichen Vermögens	0,00	200	200	200	200	200
	Pauschale						
	4222000 Erwerb geringwertiger Vermögensgegenstände	342,86	0	200	200	200	200
	Pauschale						
	4261000 Besondere Aufwendungen für Beschäftigte	428,40	500	500	500	500	500
	Pauschale, Fortbildungen						



# Produkthaushalt 2014

Gemeinde: 00 Stadt Wittingen

Datum: 30.01.2014

Uhrzeit: 11:22:29

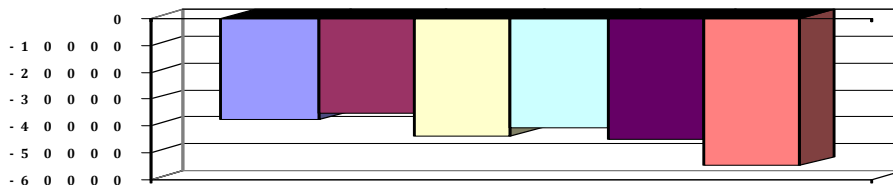
Fachbereich 1100 Organisation und Ordnung  
Produkt 12101 Statistik und Wahlen

## Teilergebnishaushalt

Nr.	Ertrags- und Aufwandsarten	Ergebnis 2012	Plan 2013	Plan 2014	Plan 2015	Plan 2016	Plan 2017
	<i>4291000 Aufwendungen für sonstige Dienstleistungen</i>	<i>0,00</i>	<i>0</i>	<i>0</i>	<i>0</i>	<i>0</i>	<i>0</i>
16.	- Abschreibungen	0,00	200	200	200	200	200
	<i>4711022 AfA auf Lizenzen</i>	<i>0,00</i>	<i>200</i>	<i>200</i>	<i>200</i>	<i>200</i>	<i>200</i>
19.	- sonstige ordentliche Aufwendungen	780,45	19.400	15.400	8.400	8.500	17.500
	<i>4421000 Aufwendungen für ehrenamtliche und sonstige Tätigkeit</i>	<i>0,00</i>	<i>7.400</i>	<i>8.400</i>	<i>8.400</i>	<i>3.500</i>	<i>7.500</i>
	<i>Europawahl 2014, Landratswahl Gifhorn</i>						
	<i>4429000 Sonstige Aufwendungen für die Inanspruchnahme von Rechten und Diensten</i>	<i>0,00</i>	<i>0</i>	<i>0</i>	<i>0</i>	<i>0</i>	<i>0</i>
	<i>4431000 Geschäftsaufwendungen Europa- und Landratswahl 2014</i>	<i>780,45</i>	<i>12.000</i>	<i>7.000</i>	<i>0</i>	<i>5.000</i>	<i>10.000</i>
20.	= Summe ordentliche Aufwendungen	39.168,24	61.200	59.200	53.700	57.800	67.600
21.	= ordentliches Ergebnis	-37.687,16	-35.200	-43.700	-40.900	-45.000	-54.800
25.	= Jahresergebnis	-37.687,16	-35.200	-43.700	-40.900	-45.000	-54.800
26.	+ Erträge aus internen Leistungsbeziehungen	0,00	0	0	0	0	0
	<i>3811000 Erträge aus internen Leistungsbeziehungen</i>	<i>0,00</i>	<i>0</i>	<i>0</i>	<i>0</i>	<i>0</i>	<i>0</i>
27.	- Aufwendungen aus internen Leistungsbeziehungen	0,00	0	0	0	0	0
	<i>4811000 Aufwendungen aus internen Leistungsbeziehungen</i>	<i>0,00</i>	<i>0</i>	<i>0</i>	<i>0</i>	<i>0</i>	<i>0</i>
29.	= Ergebnis unter Berücksichtigung der internen Leistungsbeziehungen	-37.687,16	-35.200	-43.700	-40.900	-45.000	-54.800

## Jahresergebnis

- grafische Darstellung -



## Teilfinanzhaushalt

Nr.	Ein- und Auszahlungsarten	Ergebnis 2012	Plan 2013	Plan 2014	Plan 2015	Plan 2016	Plan 2017
	<b>Einzahlungen aus laufender Verwaltungstätigkeit</b>						
6.	+ Kostenerstattungen und Kostenumlagen	0,00	24.000	13.500	11.000	11.000	11.000
	<i>6480000 Erstattungen vom Bund</i>	<i>0,00</i>	<i>11.000</i>	<i>11.000</i>	<i>11.000</i>	<i>11.000</i>	<i>11.000</i>
	<i>Erstattung Bundestagswahl 2013 Rest, Europawahl</i>						
	<i>6481000 Erstattungen vom Land</i>	<i>0,00</i>	<i>13.000</i>	<i>2.500</i>	<i>0</i>	<i>0</i>	<i>0</i>
	<i>Erstattung Landtagswahl 2013</i>						
	<i>6482000 Erstattungen von Gemeinden</i>	<i>0,00</i>	<i>0</i>	<i>0</i>	<i>0</i>	<i>0</i>	<i>0</i>
10.	= Summe der Einzahlungen aus laufender Verwaltungstätigkeit	0,00	24.000	13.500	11.000	11.000	11.000
	<b>Auszahlungen aus laufender Verwaltungstätigkeit</b>						
11.	- Auszahlungen für aktives Personal	36.144,63	37.300	40.400	41.500	42.000	42.800
	<i>7011000 Dienstausschüttungen Beamte</i>	<i>6.875,04</i>	<i>4.900</i>	<i>7.100</i>	<i>7.100</i>	<i>7.200</i>	<i>7.400</i>
	<i>7012000 Dienstausschüttungen tariflich Beschäftigte</i>	<i>19.781,97</i>	<i>20.300</i>	<i>22.600</i>	<i>23.300</i>	<i>23.700</i>	<i>24.200</i>
	<i>7021000 Beiträge zu Versorgungskassen für Beamte</i>	<i>3.469,39</i>	<i>3.800</i>	<i>3.400</i>	<i>3.500</i>	<i>3.500</i>	<i>3.500</i>
	<i>7022000 Beiträge zu Versorgungskassen für tarifliche Beschäftigte</i>	<i>1.722,36</i>	<i>2.200</i>	<i>2.400</i>	<i>2.400</i>	<i>2.500</i>	<i>2.500</i>
	<i>7032000 Beiträge zur gesetzlichen Sozialversicherung für tariflich Beschäftigte</i>	<i>4.063,00</i>	<i>5.500</i>	<i>4.500</i>	<i>4.500</i>	<i>4.500</i>	<i>4.600</i>



# Produkthaushalt 2014

Gemeinde: 00 Stadt Wittingen

Datum: 30.01.2014

Uhrzeit: 11:22:29

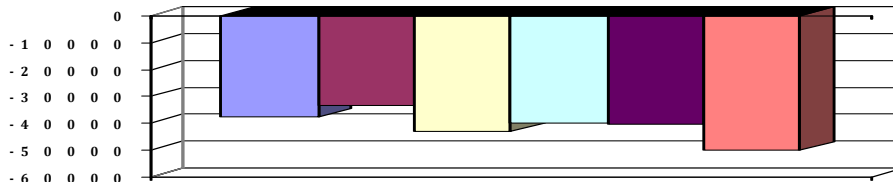
Fachbereich 1100 Organisation und Ordnung  
Produkt 12101 Statistik und Wahlen

## Teilfinanzhaushalt

Nr.	Ein- und Auszahlungsarten	Ergebnis 2012	Plan 2013	Plan 2014	Plan 2015	Plan 2016	Plan 2017
	<i>7041000 Beihilfen, Unterstützungsleistungen für Beamte und Arbeitnehmer</i>	232,87	600	400	700	600	600
13.	- Auszahlungen für Sach- und Dienstleistungen und für geringwertige Vermögensgegenstände	771,26	700	900	900	900	900
	<i>7221000 Unterhaltung des sonstigen beweglichen Vermögens</i>	0,00	200	200	200	200	200
	<i>Pauschale</i>						
	<i>7222000 Erwerb geringwertiger Vermögensgegenstände</i>	342,86	0	200	200	200	200
	<i>Pauschale</i>						
	<i>7261000 Besondere Auszahlungen für Beschäftigte</i>	428,40	500	500	500	500	500
	<i>Pauschale, Fortbildungen</i>						
	<i>7291000 Auszahlungen für sonstige Dienstleistungen</i>	0,00	0	0	0	0	0
16.	- sonstige haushaltswirksame Auszahlungen	780,45	19.400	15.400	8.400	8.500	17.500
	<i>7421000 Auszahlungen für ehrenamtliche und sonstige Tätigkeit</i>	0,00	7.400	8.400	8.400	3.500	7.500
	<i>Europawahl 2014, Landratswahl Gifhorn</i>						
	<i>7429000 Sonstige Auszahlungen für die Inanspruchnahme von Rechten und Diensten</i>	0,00	0	0	0	0	0
	<i>7431000 Geschäftsauszahlungen</i>	780,45	12.000	7.000	0	5.000	10.000
	<i>Europa- und Landratswahl 2014</i>						
17.	= Summe der Auszahlungen aus laufender Verwaltungstätigkeit	37.696,34	57.400	56.700	50.800	51.400	61.200
18.	= Saldo aus laufender Verwaltungstätigkeit	-37.696,34	-33.400	-43.200	-39.800	-40.400	-50.200
	<b>Einzahlungen aus Investitionstätigkeit</b>						
21.	+ Veräußerung von Sachvermögen	0,00	0	0	0	0	0
	<i>6831100 Einzahlungen aus der Veräußerung von Vermögensgegenständen über 1.000,- Euro</i>	0,00	0	0	0	0	0
	<b>Auszahlungen für Investitionstätigkeit</b>						
27.	- Erwerb von beweglichem Sachvermögen	0,00	0	0	0	0	0
	<i>7831100 Auszahlungen für den Erwerb von Vermögensgegenständen über 1.000 Euro und Sachgesamtheiten</i>	0,00	0	0	0	0	0
31.	= Summe der Auszahlungen aus Investitionstätigkeit	0,00	0	0	0	0	0
32.	= Saldo aus Investitionstätigkeit	0,00	0	0	0	0	0
33.	= Finanzmittel-Überschuss/-Fehlbetrag	-37.696,34	-33.400	-43.200	-39.800	-40.400	-50.200
	<b>Ein-, Auszahlungen aus Finanzierungstätigkeit</b>						
37.	= Finanzmittelveränderung	-37.696,34	-33.400	-43.200	-39.800	-40.400	-50.200

## Jahresergebnis

- grafische Darstellung -





# Produkthaushalt 2014

Gemeinde: 00 Stadt Wittingen

Datum: 30.01.2014

Uhrzeit: 11:22:29

Fachbereich 1100 Organisation und Ordnung  
Produkt 12201 Ordnungsaufgaben

## Produktverantwortlich

FBL Herr Ritter

## Rechtsgrundlage

OWiG, BImSchG, BseuchG, BGB, sonstige Verordnungen und Satzungen

## Personalgestellung

3,05

## Produktaufgaben

Obdachlosenunterbringung  
Schädlingsbekämpfung und gesundheitliche Untersuchungen  
Anordnung von Verkehrszeichen, Ausnahmegenehmigungen  
Sondernutzungserlaubnisse, Überwachung ruhender Verkehr  
Gewerbeüberwachung, Allg. Verwaltung Gewerbebetriebe  
Schiedsmann

## Zielvorgaben

Die Stadt Wittingen übernimmt in einer menschlichen und würdigen Weise die Unterbringung von Personen in einer vorübergehenden Unterkunft, sofern sie nicht in der Lage sind, aus eigener Kraft eine Wohnung zu finanzieren. Im Rahmen der gesetzlichen Vorschriften kümmert sich die Stadt Wittingen vorbeugend und zur Gefahrenabwehr um Gesundheit und Hygiene. Die Stadt Wittingen wählt eine geeignete Persönlichkeit zur Schlichtung und außergerichtlichen Beilegung von Streitfällen

## Kennzahlen

Anzahl Gewerbetreibende:

Gewerbean- u. abmeldungen:

Anzahl Obdachlose:

## Teilergebnishaushalt

Nr.	Ertrags- und Aufwandsarten	Ergebnis 2012	Plan 2013	Plan 2014	Plan 2015	Plan 2016	Plan 2017
	<b>Ordentliche Erträge</b>						
5.	+ öffentlich-rechtliche Entgelte	73.002,14	71.000	71.000	71.000	71.000	71.000
	3311000 Verwaltungsgebühren	71.802,14	70.000	70.000	70.000	70.000	70.000
	3321000 Benutzungsgebühren und ähnliche Entgelte	1.200,00	1.000	1.000	1.000	1.000	1.000
6.	+ privatrechtliche Entgelte	0,00	0	0	0	0	0
	3461000 Sonstige privatrechtliche Leistungsentgelte	0,00	0	0	0	0	0
7.	+ Kostenerstattungen und Kostenumlagen	7.992,77	2.000	4.800	4.800	4.800	4.800
	3483000 Erstattungen von Zweckverbänden und dgl.	3.867,50	0	3.800	3.800	3.800	3.800
	3487000 Erstattungen von privaten Unternehmen	0,00	0	0	0	0	0
	3488000 Erstattungen von übrigen Bereichen	4.125,27	2.000	1.000	1.000	1.000	1.000
	Sozialbestattungen						
11.	+ sonstige ordentliche Erträge	2.490,54	2.000	3.000	3.000	2.900	2.900
	3561000 Bußgelder	1.750,00	1.000	2.000	2.000	2.000	2.000
	3582000 Erträge aus der Auflösung oder Herabsetzung von Rückstellungen	740,54	1.000	1.000	1.000	900	900
12.	= Summe ordentliche Erträge	83.485,45	75.000	78.800	78.800	78.700	78.700
	<b>Ordentliche Aufwendungen</b>						
13.	- Aufwendungen für aktives Personal	132.515,66	134.200	151.100	156.200	159.200	161.900
	4011000 Dienstaufwendungen Beamte	3.428,54	2.500	3.600	3.600	3.700	3.700
	4012000 Dienstaufwendungen tariflich Beschäftigte	90.612,31	92.000	108.400	111.700	113.900	116.200
	4019000 Dienstaufwendungen sonstige Beschäftigte	9.256,27	0	3.400	3.400	3.400	3.400
	Reinigung Dammstr. 34						
	4021000 Beiträge zu Versorgungskassen Beamte	1.765,76	1.900	1.700	1.700	1.700	1.800
	4022000 Beiträge zu Versorgungskassen tariflich Beschäftigte	7.915,33	10.000	11.400	11.600	11.900	12.100
	4029000 Beiträge zu Versorgungskassen sonstige Beschäftigte	0,00	0	0	0	0	0
	4032000 Beiträge zur gesetzlichen Sozialversicherung tariflich Beschäftigte	18.619,44	24.600	21.200	21.300	21.400	21.500
	4039000 Beiträge zur gesetzlichen Sozialversicherung sonstige Beschäftigte	0,00	0	0	0	0	0
	4041000 Beihilfen und Unterstützungsleistungen für Beamte und Arbeitnehmer	154,67	1.400	200	1.700	1.400	1.400



# Produkthaushalt 2014

Gemeinde: 00 Stadt Wittingen

Datum: 30.01.2014

Uhrzeit: 11:22:29

Fachbereich 1100 Organisation und Ordnung  
Produkt 12201 Ordnungsaufgaben

## Teilergebnishaushalt

Nr.	Ertrags- und Aufwandsarten	Ergebnis 2012	Plan 2013	Plan 2014	Plan 2015	Plan 2016	Plan 2017
	4051000 Zuführungen zu Pensionsrückstellungen für Beamte und Arbeitnehmer	1.095,93	1.600	900	900	1.600	1.600
	4061000 Zuführung zu Beihilferückstellungen für Beamte und Arbeitnehmer	-332,59	200	300	300	200	200
15.	- Aufwendungen für Sach- und Dienstleistungen	22.702,34	23.300	23.300	23.300	23.300	23.300
	4211000 Unterhaltung der Grundstücke und baulichen Anlagen	0,00	0	0	0	0	0
	4221000 Unterhaltung des sonstigen beweglichen Vermögens	0,00	200	200	200	200	200
	Pauschale						
	4222000 Erwerb geringwertiger Vermögensgegenstände	139,60	300	300	300	300	300
	Pauschale						
	4231000 Mieten und Pachten	0,00	0	0	0	0	0
	4241000 Bewirtschaftung der Grundstücke und baulichen Anlagen	0,00	0	0	0	0	0
	4261000 Besondere Aufwendungen für Beschäftigte	989,50	300	300	300	300	300
	Pauschale Schulungen						
	4271000 Besondere Verwaltungs- und Betriebsaufwendungen	8.806,00	10.000	10.000	10.000	10.000	10.000
	Pauschale						
	4291000 Aufwendungen für sonstige Dienstleistungen	5.638,00	6.000	6.000	6.000	6.000	6.000
	Pauschale						
	4291090 Wartung und Pflege von Software	7.129,24	6.500	6.500	6.500	6.500	6.500
16.	- Abschreibungen	0,00	1.200	2.100	1.900	900	800
	4711720 AfA auf Betriebs- und Geschäftsausstattung	0,00	1.100	1.100	900	0	0
	4711800 Auflösung Sammelposten	0,00	100	1.000	1.000	900	800
	4721111 Einzelwertberichtigung	0,00	0	0	0	0	0
18.	- Transferaufwendungen	8.565,82	8.600	10.600	10.600	10.600	10.600
	4318000 Zuweisung an Tierschutzverein für die Aufnahme von Fundtieren	8.565,82	8.600	10.600	10.600	10.600	10.600
	lt. Vertrag, ab 2014 zusätzlich 2.000 für Maßnahmen gegen Katzenpopulation						
19.	- sonstige ordentliche Aufwendungen	47.325,56	53.700	53.900	53.900	53.900	53.900
	4421000 Aufwendungen für ehrenamtliche und sonstige Tätigkeit	300,00	400	0	0	0	0
	4429000 Sonstige Aufwendungen für die Inanspruchnahme von Rechten und Diensten	130,00	200	200	200	200	200
	Schiedsamtbeitrag						
	4431000 Geschäftsaufwendungen	43.159,72	50.000	50.000	50.000	50.000	50.000
	Pauschale						
	4450000 Erstattungen an Bund	3.598,84	2.900	3.500	3.500	3.500	3.500
	Pauschale						
	4452000 Erstattungen an Gemeinden (GV)	137,00	200	200	200	200	200
	Nutzung Intermediär-Server Landkreis						
20.	= Summe ordentliche Aufwendungen	211.109,38	221.000	241.000	245.900	247.900	250.500
21.	= ordentliches Ergebnis	-127.623,93	-146.000	-162.200	-167.100	-169.200	-171.800
22.	+ außerordentliche Erträge	778,00	0	0	0	0	0
	5019000 Sonstige außergewöhnliche Erträge	778,00	0	0	0	0	0
24.	= außerordentliches Ergebnis	778,00	0	0	0	0	0
25.	= Jahresergebnis	-126.845,93	-146.000	-162.200	-167.100	-169.200	-171.800



# Produkthaushalt 2014

Gemeinde: 00 Stadt Wittingen

Datum: 30.01.2014

Uhrzeit: 11:22:29

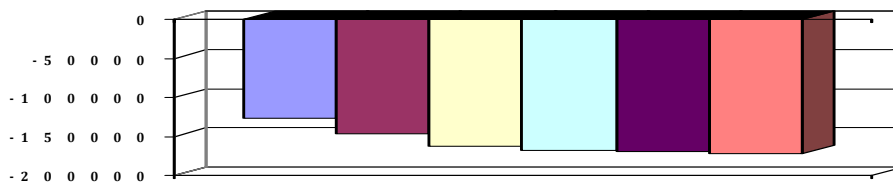
Fachbereich 1100 Organisation und Ordnung  
Produkt 12201 Ordnungsaufgaben

## Teilergebnishaushalt

Nr.	Ertrags- und Aufwandsarten	Ergebnis 2012	Plan 2013	Plan 2014	Plan 2015	Plan 2016	Plan 2017
26.	+ Erträge aus internen Leistungsbeziehungen	0,00	0	0	0	0	0
	3811000 Erträge aus internen Leistungsbeziehungen	0,00	0	0	0	0	0
27.	- Aufwendungen aus internen Leistungsbeziehungen	0,00	0	0	0	0	0
	4811000 Aufwendungen aus internen Leistungsbeziehungen	0,00	0	0	0	0	0
29.	= Ergebnis unter Berücksichtigung der internen Leistungsbeziehungen	-126.845,93	-146.000	-162.200	-167.100	-169.200	-171.800

Jahresergebnis

- grafische Darstellung -



## Teilfinanzhaushalt

Nr.	Ein- und Auszahlungsarten	Ergebnis 2012	Plan 2013	Plan 2014	Plan 2015	Plan 2016	Plan 2017
<b>Einzahlungen aus laufender Verwaltungstätigkeit</b>							
4.	+ öffentlich-rechtliche Entgelte	72.259,33	71.000	71.000	71.000	71.000	71.000
	6311000 Verwaltungsgebühren	71.059,33	70.000	70.000	70.000	70.000	70.000
	6321000 Benutzungsgebühren und ähnliche Entgelte	1.200,00	1.000	1.000	1.000	1.000	1.000
5.	+ privatrechtliche Entgelte	0,00	0	0	0	0	0
	6461000 Sonstige privatrechtliche Leistungsentgelte	0,00	0	0	0	0	0
6.	+ Kostenerstattungen und Kostenumlagen	7.744,77	2.000	4.800	4.800	4.800	4.800
	6483000 Erstattungen von Zweckverbänden und dergl.	3.867,50	0	3.800	3.800	3.800	3.800
	6487000 Erstattungen von privaten Unternehmen	0,00	0	0	0	0	0
	6488000 Erstattungen von übrigen Bereichen	3.877,27	2.000	1.000	1.000	1.000	1.000
	Sozialbestattungen						
9.	+ sonstige haushaltswirksame Einzahlungen	1.771,95	1.000	2.000	2.000	2.000	2.000
	6561000 Bußgelder	993,95	1.000	2.000	2.000	2.000	2.000
	6699000 Weitere sonstige Finanzeinzahlungen	778,00	0	0	0	0	0
10.	= Summe der Einzahlungen aus laufender Verwaltungstätigkeit	81.776,05	74.000	77.800	77.800	77.800	77.800
<b>Auszahlungen aus laufender Verwaltungstätigkeit</b>							
11.	- Auszahlungen für aktives Personal	131.780,37	132.400	149.900	155.000	157.400	160.100
	7011000 Dienstaussahlungen Beamte	3.437,52	2.500	3.600	3.600	3.700	3.700
	7012000 Dienstaussahlungen tariflich Beschäftigte	90.612,31	92.000	108.400	111.700	113.900	116.200
	7019000 Sonstige Beschäftigungsauszahlungen	9.256,27	0	3.400	3.400	3.400	3.400
	Reinigung Dammstr. 34						
	7021000 Beiträge zu Versorgungskassen für Beamte	1.784,26	1.900	1.700	1.700	1.700	1.800
	7022000 Beiträge zu Versorgungskassen für tarifliche Beschäftigte	7.915,33	10.000	11.400	11.600	11.900	12.100
	7029000 Beiträge zu Versorgungskassen für sonstige Beschäftigte	0,00	0	0	0	0	0
	7032000 Beiträge zur gesetzlichen Sozialversicherung für tariflich Beschäftigte	18.619,44	24.600	21.200	21.300	21.400	21.500
	7039000 Beiträge zur gesetzlichen Sozialversicherung für sonstige Beschäftigte	0,00	0	0	0	0	0
	7041000 Beihilfen, Unterstützungsleistungen für Beamte und Arbeitnehmer	155,24	1.400	200	1.700	1.400	1.400





# Produkthaushalt 2014

Gemeinde: 00 Stadt Wittingen

Datum: 30.01.2014

Uhrzeit: 11:22:29

Fachbereich 1100 Organisation und Ordnung  
Produkt 12201 Ordnungsaufgaben

## Teilfinanzhaushalt

Nr.	Ein- und Auszahlungsarten	Ergebnis 2012	Plan 2013	Plan 2014	Plan 2015	Plan 2016	Plan 2017
13.	- Auszahlungen für Sach- und Dienstleistungen und für geringwertige Vermögensgegenstände	20.902,34	23.300	23.300	23.300	23.300	23.300
	7211000 Unterhaltung der Grundstücke und baulichen Anlagen	0,00	0	0	0	0	0
	7221000 Unterhaltung des sonstigen beweglichen Vermögens	0,00	200	200	200	200	200
	Pauschale						
	7222000 Erwerb geringwertiger Vermögensgegenstände	139,60	300	300	300	300	300
	Pauschale						
	7231000 Mieten und Pachten	0,00	0	0	0	0	0
	7241000 Bewirtschaftung der Grundstücke und baulichen Anlagen	0,00	0	0	0	0	0
	7261000 Besondere Auszahlungen für Beschäftigte	989,50	300	300	300	300	300
	Pauschale Schulungen						
	7271000 Besondere Verwaltungs- und Betriebsauszahlungen	8.806,00	10.000	10.000	10.000	10.000	10.000
	Pauschale						
	7291000 Auszahlungen für sonstige Dienstleistungen	10.967,24	12.500	12.500	12.500	12.500	12.500
	Pauschale						
15.	- Transferauszahlungen	8.565,82	8.600	10.600	10.600	10.600	10.600
	7318000 Zuweisungen an übrige Bereiche	8.565,82	8.600	10.600	10.600	10.600	10.600
	lt. Vertrag, ab 2014 zusätzlich 2.000 für Maßnahmen gegen Katzenpopulation						
16.	- sonstige haushaltswirksame Auszahlungen	47.569,65	53.700	53.900	53.900	53.900	53.900
	7421000 Auszahlungen für ehrenamtliche und sonstige Tätigkeit	300,00	400	0	0	0	0
	7429000 Sonstige Auszahlungen für die Inanspruchnahme von Rechten und Diensten	130,00	200	200	200	200	200
	Schiedsamtbeitrag						
	7431000 Geschäftsauszahlungen	43.403,81	50.000	50.000	50.000	50.000	50.000
	Pauschale						
	7450000 Erstattungen an den Bund	3.598,84	2.900	3.500	3.500	3.500	3.500
	Pauschale						
	7452000 Erstattungen an Gemeinden (GV)	137,00	200	200	200	200	200
	Nutzung Intermediär-Server Landkreis						
17.	= Summe der Auszahlungen aus laufender Verwaltungstätigkeit	208.818,18	218.000	237.700	242.800	245.200	247.900
18.	= Saldo aus laufender Verwaltungstätigkeit	-127.042,13	-144.000	-159.900	-165.000	-167.400	-170.100
	Einzahlungen aus Investitionstätigkeit						
21.	+ Veräußerung von Sachvermögen	0,00	0	0	0	0	0
	6831100 Einzahlungen aus der Veräußerung von Vermögensgegenständen über 1.000,- Euro	0,00	0	0	0	0	0
	6831200 Einzahlungen aus der Veräußerung von Vermögensgegenständen über 150,- bis 1.000,- Euro (Sammelposten)	0,00	0	0	0	0	0
	Pauschale						
	Auszahlungen für Investitionstätigkeit						
27.	- Erwerb von beweglichem Sachvermögen	488,64	1.200	500	500	500	500
	7831100 Auszahlungen für den Erwerb von Vermögensgegenständen über 1.000 Euro und Sachgesamtheiten	0,00	0	0	0	0	0



# Produkthaushalt 2014

Gemeinde: 00 Stadt Wittingen

Datum: 30.01.2014

Uhrzeit: 11:22:29

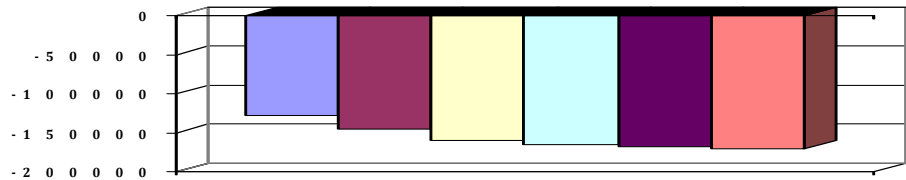
Fachbereich 1100 Organisation und Ordnung  
Produkt 12201 Ordnungsaufgaben

## Teilfinanzhaushalt

Nr.	Ein- und Auszahlungsarten	Ergebnis 2012	Plan 2013	Plan 2014	Plan 2015	Plan 2016	Plan 2017
	7831200 Auszahlungen für den Erwerb von Vermögensgegenständen über 150 Euro bis 1.000 Euro (Sammelposten)	488,64	1.200	500	500	500	500
	Pauschale						
	Hardware 3 Arbeitsplätze = 3.000, 6 Besucherstühle = 700, Pauschale = 500						
31.	= Summe der Auszahlungen aus Investitionstätigkeit	488,64	1.200	500	500	500	500
32.	= Saldo aus Investitionstätigkeit	-488,64	-1.200	-500	-500	-500	-500
33.	= Finanzmittel-Überschuss/-Fehlbetrag	-127.530,77	-145.200	-160.400	-165.500	-167.900	-170.600
	Ein-, Auszahlungen aus Finanzierungstätigkeit						
37.	= Finanzmittelveränderung	-127.530,77	-145.200	-160.400	-165.500	-167.900	-170.600

Jahresergebnis

- grafische Darstellung -

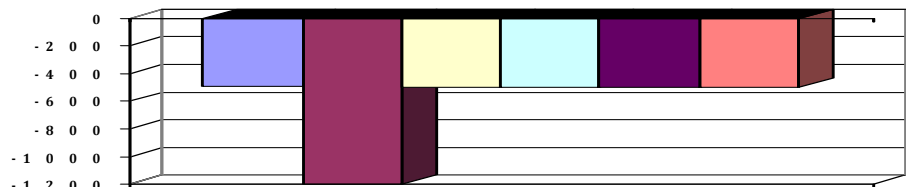


## Teilfinanzhaushalt (Investitionen)

Nr.	Ein- und Auszahlungsarten	Ergebnis 2012	Plan 2013	Plan 2014	Plan 2015	Plan 2016	Plan 2017
3.	+ Einzahlungen aus der Veräußerung von beweglichen Vermögensgegenständen oberhalb der Wertgrenze von 150 Euro	0,00	0	0	0	0	0
	6831100 Einzahlungen aus der Veräußerung von Vermögensgegenständen über 1.000,- Euro	0,00	0	0	0	0	0
	6831200 Einzahlungen aus der Veräußerung von Vermögensgegenständen über 150,- bis 1.000,- Euro (Sammelposten)	0,00	0	0	0	0	0
	Pauschale		0				
12.	- Auszahlungen für den Erwerb von beweglichen Vermögensgegenständen oberhalb der Wertgrenze von 150 Euro	488,64	1.200	500	500	500	500
	7831100 Auszahlungen für den Erwerb von Vermögensgegenständen über 1.000 Euro und Sachgesamtheiten	0,00	0	0	0	0	0
	7831200 Auszahlungen für den Erwerb von Vermögensgegenständen über 150 Euro bis 1.000 Euro (Sammelposten)	488,64		500	500	500	500
	Pauschale						
	Hardware 3 Arbeitsplätze = 3.000, 6 Besucherstühle = 700, Pauschale = 500		1.200				
17.	= Auszahlungen aus Investitionstätigkeit	488,64	1.200	500	500	500	500
18.	= Saldo aus Investitionstätigkeit	-488,64	-1.200	-500	-500	-500	-500

Jahresergebnis

- grafische Darstellung -





# Produkthaushalt 2014

Gemeinde: 00 Stadt Wittingen

Datum: 30.01.2014

Uhrzeit: 11:22:29

Fachbereich 1100 Organisation und Ordnung  
Produkt 12202 Standesamt

## Produktverantwortlich

Frau Behne

## Rechtsgrundlage

PSIG, BGB, EGBGB, PStv

## Personalgestellung

1,16

## Produktaufgaben

Beurkundungen von Geburten, Todesfällen

Eheschließungen, Namensänderungen, Vaterschaftsanerkenntnisse

Leichenpässe, Kirchnaustritte

## Zielvorgaben

Die Stadt ist bemüht den Bürgern die Möglichkeit zugeben, eine Eheschließung in angemessener stilvoller Umgebung durchzuführen.

## Kennzahlen

Anzahl der Eheschließungen

## Teilergebnishaushalt

Nr.	Ertrags- und Aufwandsarten	Ergebnis 2012	Plan 2013	Plan 2014	Plan 2015	Plan 2016	Plan 2017
<b>Ordentliche Erträge</b>							
5.	+ öffentlich-rechtliche Entgelte	12.251,80	11.000	10.000	10.000	11.000	11.000
	3311000 Verwaltungsgebühren	12.251,80	11.000	10.000	10.000	11.000	11.000
6.	+ privatrechtliche Entgelte	626,00	600	600	600	600	600
	3421000 Erträge aus Verkauf	626,00	600	600	600	600	600
	3461000 Sonstige privatrechtliche Leistungsentgelte	0,00	0	0	0	0	0
11.	+ sonstige ordentliche Erträge	0,00	0	0	0	0	0
	3582000 Erträge aus der Auflösung oder Herabsetzung von Rückstellungen	0,00	0	0	0	0	0
12.	= Summe ordentliche Erträge	12.877,80	11.600	10.600	10.600	11.600	11.600
<b>Ordentliche Aufwendungen</b>							
13.	- Aufwendungen für aktives Personal	45.639,91	50.300	51.900	53.200	54.200	55.200
	4011000 Dienstaufwendungen Beamte	0,00	0	0	0	0	0
	4012000 Dienstaufwendungen tariflich Beschäftigte	35.284,40	36.100	39.900	41.100	41.900	42.800
	4021000 Beiträge zu Versorgungskassen Beamte	0,00	0	0	0	0	0
	4022000 Beiträge zu Versorgungskassen tariflich Beschäftigte	3.074,73	4.000	4.200	4.300	4.400	4.500
	4032000 Beiträge zur gesetzlichen Sozialversicherung tariflich Beschäftigte	7.280,78	9.700	7.800	7.800	7.900	7.900
	4041000 Beihilfen und Unterstützungsleistungen für Beamte und Arbeitnehmer	0,00	500	0	0	0	0
15.	- Aufwendungen für Sach- und Dienstleistungen	4.297,27	10.100	7.100	7.000	7.100	7.100
	4221000 Unterhaltung des sonstigen beweglichen Vermögens	0,00	200	200	200	200	200
	4222000 Erwerb geringwertiger Vermögensgegenstände	216,58	100	100	0	100	100
	4241000 Bewirtschaftung der Grundstücke und baulichen Anlagen	103,00	0	0	0	0	0
	4261000 Besondere Aufwendungen für Beschäftigte	1.342,40	2.000	700	1.000	1.000	1.000
	4271000 Besondere Verwaltungs- und Betriebsaufwendungen	0,00	0	300	0	0	0
	4281400 Waren	620,26	800	800	800	800	800
	4291000 Aufwendungen für sonstige Dienstleistungen	0,00	0	0	0	0	0
	4291090 Wartung und Pflege von Software	2.015,03	7.000	5.000	5.000	5.000	5.000
	Softwarepflegeverträge, EPR -Server						



# Produkthaushalt 2014

Gemeinde: 00 Stadt Wittingen

Datum: 30.01.2014

Uhrzeit: 11:22:29

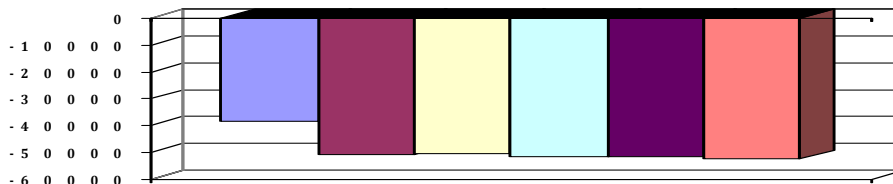
Fachbereich 1100 Organisation und Ordnung  
Produkt 12202 Standesamt

## Teilergebnishaushalt

Nr.	Ertrags- und Aufwandsarten	Ergebnis 2012	Plan 2013	Plan 2014	Plan 2015	Plan 2016	Plan 2017
16.	- Abschreibungen	0,00	200	200	200	0	0
	<i>4711800 Auflösung Sammelposten</i>	<i>0,00</i>	<i>200</i>	<i>200</i>	<i>200</i>	<i>0</i>	<i>0</i>
19.	- sonstige ordentliche Aufwendungen	1.184,92	1.800	1.800	1.800	1.800	1.800
	<i>4429000 Sonstige Aufwendungen für die Inanspruchnahme von Rechten und Diensten</i>	<i>125,00</i>	<i>300</i>	<i>300</i>	<i>300</i>	<i>300</i>	<i>300</i>
	<i>Beitrag Landesfachverband, Pauschale</i>						
	<i>4431000 Geschäftsaufwendungen</i>	<i>1.059,92</i>	<i>1.500</i>	<i>1.500</i>	<i>1.500</i>	<i>1.500</i>	<i>1.500</i>
	<i>Pauschale</i>						
20.	= Summe ordentliche Aufwendungen	51.122,10	62.400	61.000	62.200	63.100	64.100
21.	= ordentliches Ergebnis	-38.244,30	-50.800	-50.400	-51.600	-51.500	-52.500
25.	= Jahresergebnis	-38.244,30	-50.800	-50.400	-51.600	-51.500	-52.500
26.	+ Erträge aus internen Leistungsbeziehungen	0,00	0	0	0	0	0
	<i>3811000 Erträge aus internen Leistungsbeziehungen</i>	<i>0,00</i>	<i>0</i>	<i>0</i>	<i>0</i>	<i>0</i>	<i>0</i>
27.	- Aufwendungen aus internen Leistungsbeziehungen	0,00	0	0	0	0	0
	<i>4811000 Aufwendungen aus internen Leistungsbeziehungen</i>	<i>0,00</i>	<i>0</i>	<i>0</i>	<i>0</i>	<i>0</i>	<i>0</i>
29.	= Ergebnis unter Berücksichtigung der internen Leistungsbeziehungen	-38.244,30	-50.800	-50.400	-51.600	-51.500	-52.500

## Jahresergebnis

- grafische Darstellung -



## Teilfinanzhaushalt

Nr.	Ein- und Auszahlungsarten	Ergebnis 2012	Plan 2013	Plan 2014	Plan 2015	Plan 2016	Plan 2017
	<b>Einzahlungen aus laufender Verwaltungstätigkeit</b>						
4.	+ öffentlich-rechtliche Entgelte	12.251,80	11.000	10.000	10.000	11.000	11.000
	<i>6311000 Verwaltungsgebühren</i>	<i>12.251,80</i>	<i>11.000</i>	<i>10.000</i>	<i>10.000</i>	<i>11.000</i>	<i>11.000</i>
5.	+ privatrechtliche Entgelte	626,00	600	600	600	600	600
	<i>6421000 Einzahlungen aus Verkauf</i>	<i>626,00</i>	<i>600</i>	<i>600</i>	<i>600</i>	<i>600</i>	<i>600</i>
	<i>6461000 Sonstige privatrechtliche Leistungsentgelte</i>	<i>0,00</i>	<i>0</i>	<i>0</i>	<i>0</i>	<i>0</i>	<i>0</i>
10.	= Summe der Einzahlungen aus laufender Verwaltungstätigkeit	12.877,80	11.600	10.600	10.600	11.600	11.600
	<b>Auszahlungen aus laufender Verwaltungstätigkeit</b>						
11.	- Auszahlungen für aktives Personal	45.639,91	50.300	51.900	53.200	54.200	55.200
	<i>7011000 Dienstaussahlungen Beamte</i>	<i>0,00</i>	<i>0</i>	<i>0</i>	<i>0</i>	<i>0</i>	<i>0</i>
	<i>7012000 Dienstaussahlungen tariflich Beschäftigte</i>	<i>35.284,40</i>	<i>36.100</i>	<i>39.900</i>	<i>41.100</i>	<i>41.900</i>	<i>42.800</i>
	<i>7021000 Beiträge zu Versorgungskassen für Beamte</i>	<i>0,00</i>	<i>0</i>	<i>0</i>	<i>0</i>	<i>0</i>	<i>0</i>
	<i>7022000 Beiträge zu Versorgungskassen für tarifliche Bechäftigte</i>	<i>3.074,73</i>	<i>4.000</i>	<i>4.200</i>	<i>4.300</i>	<i>4.400</i>	<i>4.500</i>
	<i>7032000 Beiträge zur gesetzlichen Sozialversicherung für tariflich Beschäftigte</i>	<i>7.280,78</i>	<i>9.700</i>	<i>7.800</i>	<i>7.800</i>	<i>7.900</i>	<i>7.900</i>
	<i>7041000 Beihilfen, Unterstützungsleistungen für Beamte und Arbeitnehmer</i>	<i>0,00</i>	<i>500</i>	<i>0</i>	<i>0</i>	<i>0</i>	<i>0</i>
13.	- Auszahlungen für Sach- und Dienstleistungen und für geringwertige Vermögensgegenstände	4.194,27	10.100	7.100	7.000	7.100	7.100



# Produkthaushalt 2014

Gemeinde: 00 Stadt Wittingen

Datum: 30.01.2014

Uhrzeit: 11:22:29

Fachbereich 1100 Organisation und Ordnung  
Produkt 12202 Standesamt

## Teilfinanzhaushalt

Nr.	Ein- und Auszahlungsarten	Ergebnis 2012	Plan 2013	Plan 2014	Plan 2015	Plan 2016	Plan 2017
	<i>7221000 Unterhaltung des sonstigen beweglichen Vermögens</i>	<i>0,00</i>	<i>200</i>	<i>200</i>	<i>200</i>	<i>200</i>	<i>200</i>
	<i>Pauschale</i>						
	<i>7222000 Erwerb geringwertiger Vermögensgegenstände</i>	<i>216,58</i>	<i>100</i>	<i>100</i>	<i>0</i>	<i>100</i>	<i>100</i>
	<i>Pauschale</i>						
	<i>7241000 Bewirtschaftung der Grundstücke und baulichen Anlagen</i>	<i>0,00</i>	<i>0</i>	<i>0</i>	<i>0</i>	<i>0</i>	<i>0</i>
	<i>7261000 Besondere Auszahlungen für Beschäftigte</i>	<i>1.342,40</i>	<i>2.000</i>	<i>700</i>	<i>1.000</i>	<i>1.000</i>	<i>1.000</i>
	<i>Schulungen</i>						
	<i>7271000 Besondere Verwaltungs- und Betriebsauszahlungen</i>	<i>0,00</i>	<i>0</i>	<i>300</i>	<i>0</i>	<i>0</i>	<i>0</i>
	<i>Einbinden von Geburtenbüchern</i>						
	<i>7281400 Erwerb von Waren</i>	<i>620,26</i>	<i>800</i>	<i>800</i>	<i>800</i>	<i>800</i>	<i>800</i>
	<i>Bestand Familienbücher</i>						
	<i>7291000 Auszahlungen für sonstige Dienstleistungen</i>	<i>2.015,03</i>	<i>7.000</i>	<i>5.000</i>	<i>5.000</i>	<i>5.000</i>	<i>5.000</i>
	<i>Softwarepflegeverträge, EPR -Server</i>						
16.	- sonstige haushaltswirksame Auszahlungen	1.260,82	1.800	1.800	1.800	1.800	1.800
	<i>7429000 Sonstige Auszahlungen für die Inanspruchnahme von Rechten und Diensten</i>	<i>125,00</i>	<i>300</i>	<i>300</i>	<i>300</i>	<i>300</i>	<i>300</i>
	<i>Beitrag Landesfachverband, Pauschale</i>						
	<i>7431000 Geschäftsauszahlungen</i>	<i>1.135,82</i>	<i>1.500</i>	<i>1.500</i>	<i>1.500</i>	<i>1.500</i>	<i>1.500</i>
	<i>Pauschale</i>						
17.	= Summe der Auszahlungen aus laufender Verwaltungstätigkeit	51.095,00	62.200	60.800	62.000	63.100	64.100
18.	= Saldo aus laufender Verwaltungstätigkeit	-38.217,20	-50.600	-50.200	-51.400	-51.500	-52.500
	<b>Einzahlungen aus Investitionstätigkeit</b>						
21.	+ Veräußerung von Sachvermögen	0,00	0	0	0	0	0
	<i>6831100 Einzahlungen aus der Veräußerung von Vermögensgegenständen über 1.000,- Euro</i>	<i>0,00</i>	<i>0</i>	<i>0</i>	<i>0</i>	<i>0</i>	<i>0</i>
	<i>6831200 Einzahlungen aus der Veräußerung von Vermögensgegenständen über 150,- bis 1.000,- Euro (Sammelposten)</i>	<i>0,00</i>	<i>0</i>	<i>0</i>	<i>0</i>	<i>0</i>	<i>0</i>
	<i>21 Stühle für das Trauzimmer (Übernahme aus 2013), Ortsbuch</i>						
	<b>Auszahlungen für Investitionstätigkeit</b>						
27.	- Erwerb von beweglichem Sachvermögen	0,00	4.200	4.500	0	0	0
	<i>7831100 Auszahlungen für den Erwerb von Vermögensgegenständen über 1.000 Euro und Sachgesamtheiten</i>	<i>0,00</i>	<i>0</i>	<i>0</i>	<i>0</i>	<i>0</i>	<i>0</i>
	<i>7831200 Auszahlungen für den Erwerb von Vermögensgegenständen über 150 Euro bis 1.000 Euro (Sammelposten)</i>	<i>0,00</i>	<i>4.200</i>	<i>4.500</i>	<i>0</i>	<i>0</i>	<i>0</i>
	<i>21 Stühle für das Trauzimmer (Übernahme aus 2013), Ortsbuch</i>						
	<i>21 Besucherstühle a 200, Pauschale = 200</i>						
31.	= Summe der Auszahlungen aus Investitionstätigkeit	0,00	4.200	4.500	0	0	0
32.	= Saldo aus Investitionstätigkeit	0,00	-4.200	-4.500	0	0	0
33.	= Finanzmittel-Überschuss/-Fehlbetrag	-38.217,20	-54.800	-54.700	-51.400	-51.500	-52.500
	<b>Ein-, Auszahlungen aus Finanzierungstätigkeit</b>						
37.	= Finanzmittelveränderung	-38.217,20	-54.800	-54.700	-51.400	-51.500	-52.500



# Produkthaushalt 2014

Gemeinde: 00 Stadt Wittingen

Datum: 30.01.2014

Uhrzeit: 11:22:29

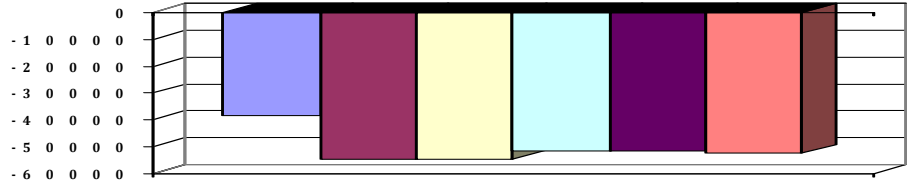
Fachbereich 1100 Organisation und Ordnung  
Produkt 12202 Standesamt

## Teilfinanzhaushalt

Nr.	Ein- und Auszahlungsarten	Ergebnis 2012	Plan 2013	Plan 2014	Plan 2015	Plan 2016	Plan 2017
-----	---------------------------	---------------	-----------	-----------	-----------	-----------	-----------

Jahresergebnis

- grafische Darstellung -

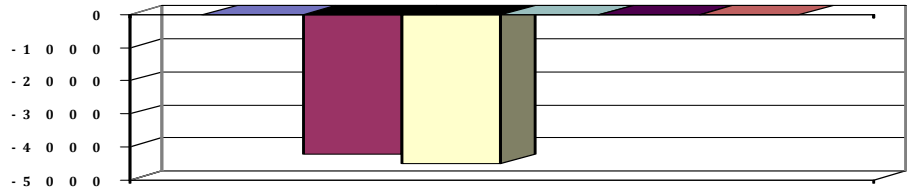


## Teilfinanzhaushalt (Investitionen)

Nr.	Ein- und Auszahlungsarten	Ergebnis 2012	Plan 2013	Plan 2014	Plan 2015	Plan 2016	Plan 2017
3.	+ Einzahlungen aus der Veräußerung von beweglichen Vermögensgegenständen oberhalb der Wertgrenze von 150 Euro	0,00	0	0	0	0	0
	6831100 Einzahlungen aus der Veräußerung von Vermögensgegenständen über 1.000,- Euro	0,00	0	0	0	0	0
	6831200 Einzahlungen aus der Veräußerung von Vermögensgegenständen über 150,- bis 1.000,- Euro (Sammelposten)	0,00	0	0	0	0	0
	21 Stühle für das Trauzimmer (Übernahme aus 2013), Ortsbuch		0				
12.	- Auszahlungen für den Erwerb von beweglichen Vermögensgegenständen oberhalb der Wertgrenze von 150 Euro	0,00	4.200	4.500	0	0	0
	7831100 Auszahlungen für den Erwerb von Vermögensgegenständen über 1.000 Euro und Sachgesamtheiten	0,00	0	0	0	0	0
	7831200 Auszahlungen für den Erwerb von Vermögensgegenständen über 150 Euro bis 1.000 Euro (Sammelposten)	0,00	0	4.500	0	0	0
	21 Stühle für das Trauzimmer (Übernahme aus 2013), Ortsbuch		4.200				
	21 Besucherstühle a 200, Pauschale = 200		4.200				
17.	= Auszahlungen aus Investitionstätigkeit	0,00	4.200	4.500	0	0	0
18.	= Saldo aus Investitionstätigkeit	0,00	-4.200	-4.500	0	0	0

Jahresergebnis

- grafische Darstellung -





# Produkthaushalt 2014

Gemeinde: 00 Stadt Wittingen

Datum: 30.01.2014  
Uhrzeit: 11:22:29

Fachbereich 1100 Organisation und Ordnung  
Produkt 12601 Brandschutztechnische Hilfeleistungen

*Produktverantwortlich*  
FBL Herr Ritter

## Rechtsgrundlage

Brandschutzgesetz, Entscheidungen der örtlichen Ordnungsbehörde,  
Unfallverhütungsvorschriften, Feuerwehrkostensatzung

## Personalgestellung

0,85

## Produktaufgaben

Bekämpfung von Bränden verschiedener Größenordnungen sowie Schutz von Menschen und Sachen vor Brandschäden.  
Hilfeleistungen und Erstversorgung bei Not- und Unglücksfällen  
Beratung und Aufklärung zum Brandschutz  
Brandsicherheitswachdienst, Brandschutztechnische Stellungnahmen  
Maßnahmen im Umweltschutz, Nachbarschaftliche Löschhilfe  
Mitwirkung beim Katastrophenschutz, Abrechnung mit Verursachern, Ansprechpartner für die 16 Ortsfeuerwehren

## Zielvorgaben

Die Stadt Wittingen unterhält mindestens im gesetzlichen Rahmen eine in Ortswehren gegliederte freiwillige Feuerwehr mit dem Aufgabenumfang zur Sicherstellung des vorbeugenden und abwehrenden Brandschutzes und zur Hilfe bei Unfällen oder Notständen

## Kennzahlen

Einsätze:

## Teilergebnishaushalt

Nr.	Ertrags- und Aufwandsarten	Ergebnis 2012	Plan 2013	Plan 2014	Plan 2015	Plan 2016	Plan 2017
	<b>Ordentliche Erträge</b>						
2.	+ Zuwendungen und allgemeine Umlagen	0,00	0	0	0	0	0
	3142000 Zuweisungen für laufende Zwecke aus Feuerschutzsteuer	0,00	0	0	0	0	0
	3147000 Zuweisungen für laufende Zwecke von privaten Unternehmen	0,00	0	0	0	0	0
3.	+ Auflösungserträge aus Sonderposten	0,00	2.200	4.600	4.600	4.600	4.600
	3161000 Erträge aus der Auflösung der Investitionszuweisungen	0,00	2.200	4.600	4.600	4.600	4.600
5.	+ öffentlich-rechtliche Entgelte	13.365,30	15.000	20.000	20.000	20.000	20.000
	3321000 Benutzungsgebühren und ähnliche Entgelte	13.365,30	15.000	20.000	20.000	20.000	20.000
6.	+ privatrechtliche Entgelte	2.396,60	2.500	2.500	2.500	2.500	2.500
	3411000 Mieten und Pachten	0,00	0	0	0	0	0
	3461000 Sonstige privatrechtliche Leistungsentgelte	2.396,60	2.500	2.500	2.500	2.500	2.500
7.	+ Kostenerstattungen und Kostenumlagen	-207,09	0	0	0	0	0
	3481000 Erstattungen vom Land	0,00	0	0	0	0	0
	3487000 Erstattungen von privaten Unternehmen	0,00	0	0	0	0	0
	3488000 Erstattungen von übrigen Bereichen	-207,09	0	0	0	0	0
11.	+ sonstige ordentliche Erträge	1.481,08	2.000	2.000	2.000	1.800	1.800
	3582000 Erträge aus der Auflösung oder Herabsetzung von Rückstellungen	1.481,08	2.000	2.000	2.000	1.800	1.800
12.	= Summe ordentliche Erträge	17.035,89	21.700	29.100	29.100	28.900	28.900
	<b>Ordentliche Aufwendungen</b>						
13.	- Aufwendungen für aktives Personal	52.947,27	58.900	61.600	62.900	64.700	65.600
	4011000 Dienstaufwendungen Beamte	6.857,09	4.900	7.100	7.100	7.200	7.400
	4012000 Dienstaufwendungen tariflich Beschäftigte	31.633,94	33.300	36.800	37.900	38.700	39.400
	4019000 Dienstaufwendungen sonstige Beschäftigte	0,00	0	500	500	500	500
	Anlagenpflege, Reinigung						
	4021000 Beiträge zu Versorgungskassen Beamte	3.433,42	3.800	3.400	3.500	3.500	3.500
	4022000 Beiträge zu Versorgungskassen tariflich Beschäftigte	2.713,72	3.600	3.900	4.000	4.100	4.100
	4032000 Beiträge zur gesetzlichen Sozialversicherung tariflich Beschäftigte	6.550,41	8.900	7.200	7.200	7.300	7.300



# Produkthaushalt 2014

Gemeinde: 00 Stadt Wittingen

Datum: 30.01.2014

Uhrzeit: 11:22:29

Fachbereich 1100 Organisation und Ordnung  
Produkt 12601 Brandschutztechnische Hilfeleistungen

## Teilergebnishaushalt

Nr.	Ertrags- und Aufwandsarten	Ergebnis 2012	Plan 2013	Plan 2014	Plan 2015	Plan 2016	Plan 2017
	4041000 Beihilfen und Unterstützungsleistungen für Beamte und Arbeitnehmer	232,01	800	400	400	800	800
	4051000 Zuführungen zu Pensionsrückstellungen für Beamte und Arbeitnehmer	2.191,85	3.200	1.800	1.800	2.200	2.200
	4061000 Zuführung zu Beihilferückstellungen für Beamte und Arbeitnehmer	-665,17	400	500	500	400	400
15.	- Aufwendungen für Sach- und Dienstleistungen	185.443,57	133.800	168.900	156.900	156.900	156.900
	4211000 Unterhaltung der Grundstücke und baulichen Anlagen	17.142,14	10.000	22.000	10.000	10.000	10.000
	Budget						
	4212000 Unterhaltung des sonstigen unbeweglichen Vermögens	111,60	500	500	500	500	500
	Budget						
	4221000 Unterhaltung des sonstigen beweglichen Vermögens	13.165,65	10.000	15.000	15.000	15.000	15.000
	Budget						
	4222000 Erwerb geringwertiger Vermögensgegenstände	7.560,52	2.000	2.000	2.000	2.000	2.000
	Budget						
	4231000 Mieten und Pachten	398,13	500	500	500	500	500
	Budget						
	4241000 Bewirtschaftung der Grundstücke und baulichen Anlagen	31.900,39	30.000	35.000	35.000	35.000	35.000
	Budget						
	4251000 Haltung von Fahrzeugen	51.396,53	33.300	49.600	49.600	49.600	49.600
	Budget						
	4251010 Fahrzeugversicherungsbeiträge	0,00	9.500	9.300	9.300	9.300	9.300
	Budget						
	4261000 Besondere Aufwendungen für Beschäftigte	36.233,77	25.000	22.000	22.000	22.000	22.000
	Budget						
	4271000 Besondere Verwaltungs- und Betriebsaufwendungen	12.879,47	8.000	8.000	8.000	8.000	8.000
	Budget						
	4291000 Aufwendungen für sonstige Dienstleistungen	4.655,37	5.000	5.000	5.000	5.000	5.000
	Budget						
	4291010 Gutachten Fahrzeugbestand	10.000,00	0	0	0	0	0
16.	- Abschreibungen	0,00	82.900	101.400	94.500	72.500	70.200
	4711200 AfA auf beb. Grundstücke und grundstücksgl. Rechte an beb. Grundst.	0,00	0	0	0	0	0
	4711250 AfA auf beb. Grundstücke mit Brandschutz, Rettungsdienst und Katastrophenschutz	0,00	3.100	0	0	0	0
	4711300 AfA auf Gebäude	0,00	0	0	0	0	0
	4711350 AfA auf Gebäude und Aufbauten mit Brandschutz, Rettungsdienst und Katastrophenschutz	0,00	12.100	19.600	19.500	19.500	19.000
	4711400 AfA auf Infrastrukturvermögen	0,00	0	0	0	0	0
	4711410 AfA auf Grund und Boden des Infrastrukturvermögens	0,00	0	0	0	0	0
	4711490 AfA auf sonstigen Bauten des Infrastrukturvermögens	0,00	6.700	7.100	7.100	7.100	7.100
	4711600 AfA auf Fahrzeuge	0,00	46.800	39.500	32.700	23.100	22.400
	4711720 AfA auf Betriebs- und Geschäftsausstattung	0,00	800	20.400	20.400	20.400	20.300





# Produkthaushalt 2014

Gemeinde: 00 Stadt Wittingen

Datum: 30.01.2014

Uhrzeit: 11:22:29

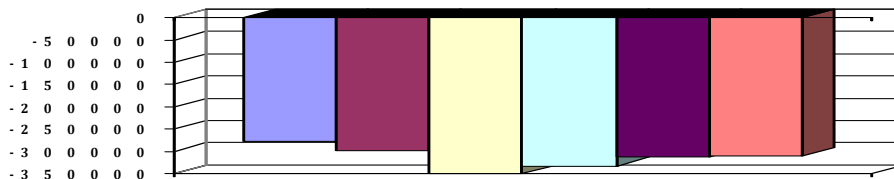
Fachbereich 1100 Organisation und Ordnung  
Produkt 12601 Brandschutztechnische Hilfeleistungen

## Teilergebnishaushalt

Nr.	Ertrags- und Aufwandsarten	Ergebnis 2012	Plan 2013	Plan 2014	Plan 2015	Plan 2016	Plan 2017
	<i>4711800 Auflösung Sammelposten</i>	<i>0,00</i>	<i>13.400</i>	<i>14.800</i>	<i>14.800</i>	<i>2.400</i>	<i>1.400</i>
	<i>4721111 Einzelwertberichtigung</i>	<i>0,00</i>	<i>0</i>	<i>0</i>	<i>0</i>	<i>0</i>	<i>0</i>
18.	- Transferaufwendungen	5.306,50	4.700	4.700	4.700	4.700	4.700
	<i>4318000 Zuweisungen an übrige Bereiche</i>	<i>5.306,50</i>	<i>4.700</i>	<i>4.700</i>	<i>4.700</i>	<i>4.700</i>	<i>4.700</i>
	<i>Budget</i>						
19.	- sonstige ordentliche Aufwendungen	50.696,90	40.000	42.400	42.400	42.400	42.400
	<i>4421000 Aufwendungen für ehrenamtliche und sonstige Tätigkeit</i>	<i>18.516,00</i>	<i>22.200</i>	<i>24.600</i>	<i>24.600</i>	<i>24.600</i>	<i>24.600</i>
	<i>Funktionsträger lt. Entschädigungssatzung, Anlagenpflege, + 2.000 Jugendfeuerwehr,</i>						
	<i>4429000 Sonstige Aufwendungen für die Inanspruchnahme von Rechten und Diensten</i>	<i>4.559,63</i>	<i>3.500</i>	<i>3.500</i>	<i>3.500</i>	<i>3.500</i>	<i>3.500</i>
	<i>Budget</i>						
	<i>4431000 Geschäftsaufwendungen</i>	<i>1.728,40</i>	<i>2.000</i>	<i>2.000</i>	<i>2.000</i>	<i>2.000</i>	<i>2.000</i>
	<i>Budget</i>						
	<i>4441000 Steuern, Versicherungen, Schadensfälle</i>	<i>226,10</i>	<i>100</i>	<i>100</i>	<i>100</i>	<i>100</i>	<i>100</i>
	<i>Budget</i>						
	<i>4452000 Feuerwehrunfallkasse</i>	<i>25.666,77</i>	<i>12.200</i>	<i>12.200</i>	<i>12.200</i>	<i>12.200</i>	<i>12.200</i>
	<i>Budget</i>						
20.	= Summe ordentliche Aufwendungen	294.394,24	320.300	379.000	361.400	341.200	339.800
21.	= ordentliches Ergebnis	-277.358,35	-298.600	-349.900	-332.300	-312.300	-310.900
22.	+ außerordentliche Erträge	1.401,00	0	0	0	0	0
	<i>5011000 Spenden</i>	<i>0,00</i>	<i>0</i>	<i>0</i>	<i>0</i>	<i>0</i>	<i>0</i>
	<i>5019000 Sonstige außergewöhnliche Erträge</i>	<i>0,00</i>	<i>0</i>	<i>0</i>	<i>0</i>	<i>0</i>	<i>0</i>
	<i>5312000 Erträge aus der Veräußerung von beweglichen Vermögensgegenständen oberhalb der Wertgrenze i.H.v. 150 Euro bei Anschaffung oder Herstellung</i>	<i>220,00</i>	<i>0</i>	<i>0</i>	<i>0</i>	<i>0</i>	<i>0</i>
	<i>5312100 Erträge aus der Veräußerung von beweglichen Vermögensgegenständen über 1.000 €</i>	<i>0,00</i>	<i>0</i>	<i>0</i>	<i>0</i>	<i>0</i>	<i>0</i>
	<i>5313000 Erträge aus der Veräußerung von beweglichen Vermögensgegenständen bis zur Wertgrenze i.H.v. 150 Euro bei Anschaffung oder Herstellung</i>	<i>1.181,00</i>	<i>0</i>	<i>0</i>	<i>0</i>	<i>0</i>	<i>0</i>
24.	= außerordentliches Ergebnis	1.401,00	0	0	0	0	0
25.	= Jahresergebnis	-275.957,35	-298.600	-349.900	-332.300	-312.300	-310.900
26.	+ Erträge aus internen Leistungsbeziehungen	0,00	0	0	0	0	0
	<i>3811000 Erträge aus internen Leistungsbeziehungen</i>	<i>0,00</i>	<i>0</i>	<i>0</i>	<i>0</i>	<i>0</i>	<i>0</i>
27.	- Aufwendungen aus internen Leistungsbeziehungen	146,29	0	0	0	0	0
	<i>4811000 Aufwendungen aus internen Leistungsbeziehungen</i>	<i>146,29</i>	<i>0</i>	<i>0</i>	<i>0</i>	<i>0</i>	<i>0</i>
28.	= Saldo aus internen Leistungsbeziehungen	-146,29	0	0	0	0	0
29.	= Ergebnis unter Berücksichtigung der internen Leistungsbeziehungen	-276.103,64	-298.600	-349.900	-332.300	-312.300	-310.900

## Jahresergebnis

- grafische Darstellung -





# Produkthaushalt 2014

Gemeinde: 00 Stadt Wittingen

Datum: 30.01.2014

Uhrzeit: 11:22:29

Fachbereich 1100 Organisation und Ordnung  
Produkt 12601 Brandschutztechnische Hilfeleistungen

## Teilfinanzhaushalt

Nr.	Ein- und Auszahlungsarten	Ergebnis 2012	Plan 2013	Plan 2014	Plan 2015	Plan 2016	Plan 2017
<b>Einzahlungen aus laufender Verwaltungstätigkeit</b>							
2.	+ Zuwendungen und allgemeine Umlagen	0,00	0	0	0	0	0
	6142000 Zuweisungen für laufende Zwecke von Gemeinden (GV)	0,00	0	0	0	0	0
	6147000 Zuweisungen für laufende Zwecke von privaten Unternehmen	0,00	0	0	0	0	0
4.	+ öffentlich-rechtliche Entgelte	12.399,81	15.000	20.000	20.000	20.000	20.000
	6321000 Benutzungsgebühren und ähnliche Entgelte	12.399,81	15.000	20.000	20.000	20.000	20.000
5.	+ privatrechtliche Entgelte	2.396,60	2.500	2.500	2.500	2.500	2.500
	6411000 Mieten und Pachten	0,00	0	0	0	0	0
	6461000 Sonstige privatrechtliche Leistungsentgelte	2.396,60	2.500	2.500	2.500	2.500	2.500
6.	+ Kostenerstattungen und Kostenumlagen	1.164,56	0	0	0	0	0
	6481000 Erstattungen vom Land	0,00	0	0	0	0	0
	6487000 Erstattungen von privaten Unternehmen	1.164,56	0	0	0	0	0
	6488000 Erstattungen von übrigen Bereichen	0,00	0	0	0	0	0
8.	+ Einzahlungen aus der Veräußerung geringwertiger Vermögensgegenstände	1.181,00	0	0	0	0	0
	6531000 Einzahlungen aus der Veräußerung geringwertiger Vermögensgegenstände	1.181,00	0	0	0	0	0
9.	+ sonstige haushaltswirksame Einzahlungen	0,00	0	0	0	0	0
	6699000 Weitere sonstige Finanzeinzahlungen	0,00	0	0	0	0	0
10.	= Summe der Einzahlungen aus laufender Verwaltungstätigkeit	17.141,97	17.500	22.500	22.500	22.500	22.500
<b>Auszahlungen aus laufender Verwaltungstätigkeit</b>							
11.	- Auszahlungen für aktives Personal	51.475,37	55.300	59.300	60.600	62.100	63.000
	7011000 Dienstaussahlungen Beamte	6.875,04	4.900	7.100	7.100	7.200	7.400
	7012000 Dienstaussahlungen tariflich Beschäftigte	31.633,94	33.300	36.800	37.900	38.700	39.400
	7019000 Sonstige Beschäftigungsauszahlungen	0,00	0	500	500	500	500
	Anlagenpflege, Reinigung						
	7021000 Beiträge zu Versorgungskassen für Beamte	3.469,39	3.800	3.400	3.500	3.500	3.500
	7022000 Beiträge zu Versorgungskassen für tarifliche Beschäftigte	2.713,72	3.600	3.900	4.000	4.100	4.100
	7032000 Beiträge zur gesetzlichen Sozialversicherung für tariflich Beschäftigte	6.550,41	8.900	7.200	7.200	7.300	7.300
	7041000 Beihilfen, Unterstützungsleistungen für Beamte und Arbeitnehmer	232,87	800	400	400	800	800
13.	- Auszahlungen für Sach- und Dienstleistungen und für geringwertige Vermögensgegenstände	175.382,39	133.800	168.900	156.900	156.900	156.900
	7211000 Unterhaltung der Grundstücke und baulichen Anlagen	15.759,18	10.000	22.000	10.000	10.000	10.000
	Budget						
	7212000 Unterhaltung des sonstigen unbeweglichen Vermögens	0,00	500	500	500	500	500
	Budget						
	7221000 Unterhaltung des sonstigen beweglichen Vermögens	12.985,65	10.000	15.000	15.000	15.000	15.000
	Budget						
	7222000 Erwerb geringwertiger Vermögensgegenstände	7.560,52	2.000	2.000	2.000	2.000	2.000
	Budget						
	7231000 Mieten und Pachten	398,13	500	500	500	500	500
	Budget						



# Produkthaushalt 2014

Gemeinde: 00 Stadt Wittingen

Datum: 30.01.2014

Uhrzeit: 11:22:29

Fachbereich 1100 Organisation und Ordnung  
Produkt 12601 Brandschutztechnische Hilfeleistungen

## Teilfinanzhaushalt

Nr.	Ein- und Auszahlungsarten	Ergebnis 2012	Plan 2013	Plan 2014	Plan 2015	Plan 2016	Plan 2017
	7241000 Bewirtschaftung der Grundstücke und baulichen Anlagen	30.499,44	30.000	35.000	35.000	35.000	35.000
	Budget						
	7251000 Haltung von Fahrzeugen	50.485,02	42.800	58.900	58.900	58.900	58.900
	Budget						
	7261000 Besondere Auszahlungen für Beschäftigte	35.279,13	25.000	22.000	22.000	22.000	22.000
	Budget						
	7271000 Besondere Verwaltungs- und Betriebsauszahlungen	12.879,47	8.000	8.000	8.000	8.000	8.000
	Budget						
	7291000 Auszahlungen für sonstige Dienstleistungen	9.535,85	5.000	5.000	5.000	5.000	5.000
	Budget						
15.	- Transferauszahlungen	5.306,50	4.700	4.700	4.700	4.700	4.700
	7318000 Zuweisungen an übrige Bereiche	5.306,50	4.700	4.700	4.700	4.700	4.700
	Budget						
16.	- sonstige haushaltswirksame Auszahlungen	37.585,51	40.000	42.400	42.400	42.400	42.400
	7421000 Auszahlungen für ehrenamtliche und sonstige Tätigkeit	18.516,00	22.200	24.600	24.600	24.600	24.600
	Funktionsträger lt. Entschädigungssatzung, Anlagenpflege, + 2.000 Jugendfeuerwehr,						
	7429000 Sonstige Auszahlungen für die Inanspruchnahme von Rechten und Diensten	4.559,63	3.500	3.500	3.500	3.500	3.500
	Budget						
	7431000 Geschäftsauszahlungen	1.728,40	2.000	2.000	2.000	2.000	2.000
	Budget						
	7441000 Steuern, Versicherungen, Schadensfälle	226,10	100	100	100	100	100
	Budget						
	7452000 Erstattungen an Gemeinden (GV)	12.555,38	12.200	12.200	12.200	12.200	12.200
	Budget						
17.	= Summe der Auszahlungen aus laufender Verwaltungstätigkeit	269.749,77	233.800	275.300	264.600	266.100	267.000
18.	= Saldo aus laufender Verwaltungstätigkeit	-252.607,80	-216.300	-252.800	-242.100	-243.600	-244.500
	<b>Einzahlungen aus Investitionstätigkeit</b>						
19.	+ Zuwendungen für Investitionstätigkeit	90.941,02	60.000	60.000	60.000	60.000	60.000
	6810000 Investitionszuweisungen vom Bund	0,00	0	0	0	0	0
	6811000 Investitionszuweisungen vom Land	0,00	0	0	0	0	0
	6812000 Investitionszuweisungen von Gemeinden (GV)	90.941,02	60.000	60.000	60.000	60.000	60.000
21.	+ Veräußerung von Sachvermögen	220,00	0	0	0	0	0
	6821000 Einzahlungen aus der Veräußerung von Grundstücken und Gebäuden und anderen unbeweglichen Vermögensgegenständen	0,00	0	0	0	0	0
	6831000 Einzahlung aus der Veräußerung von beweglichen Vermögensgegenständen oberhalb der Wertgrenze von 150 Euro	220,00	0	0	0	0	0
	6831100 Einzahlungen aus der Veräußerung von Vermögensgegenständen über 1.000,- Euro	0,00	0	0	0	0	0
	Pauschale Budget ind Höhe Feuerschutzsteuer; 32 MRT für die Fahrzeugumrüstung, 2014 gesperrt für TMF Umbau Sirenen auf Digitalfunk						
	6831200 Einzahlungen aus der Veräußerung von Vermögensgegenständen über 150,- bis 1.000,- Euro (Sammelposten)	0,00	0	0	0	0	0



# Produkthaushalt 2014

Gemeinde: 00 Stadt Wittingen

Datum: 30.01.2014

Uhrzeit: 11:22:29

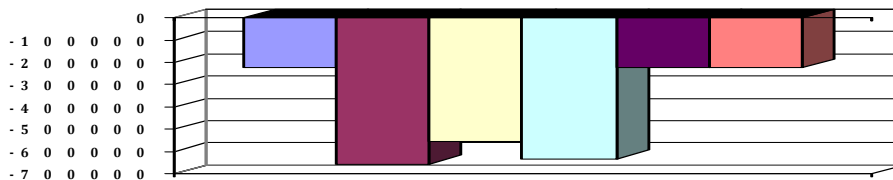
Fachbereich 1100 Organisation und Ordnung  
Produkt 12601 Brandschutztechnische Hilfeleistungen

## Teilfinanzhaushalt

Nr.	Ein- und Auszahlungsarten	Ergebnis 2012	Plan 2013	Plan 2014	Plan 2015	Plan 2016	Plan 2017
23.	+ sonstige Investitionstätigkeit	0,00	0	0	0	0	0
	6871000 Einzahlungen aus der Abwicklung von Baumaßnahmen	0,00	0	0	0	0	0
24.	= Summe der Einzahlungen aus Investitionstätigkeit	91.161,02	60.000	60.000	60.000	60.000	60.000
	Auszahlungen für Investitionstätigkeit						
25.	- Erwerb von Grundstücken und Gebäuden	0,00	160.000	0	0	0	0
	7821000 Auszahlungen für den Erwerb von Grundstücken und Gebäuden	0,00	160.000	0	0	0	0
26.	- Baumaßnahmen	1.609,41	30.000	220.200	0	0	0
	7871000 Auszahlungen für Hochbaumaßnahmen	1.075,94	30.000	220.200	0	0	0
	7873000 Auszahlungen für sonstige Baumaßnahmen	533,47	0	0	0	0	0
27.	- Erwerb von beweglichem Sachvermögen	59.953,15	310.000	140.000	450.000	40.000	40.000
	7831100 Auszahlungen für den Erwerb von Vermögensgegenständen über 1.000 Euro und Sachgesamtheiten	55.093,04	150.000	60.000	400.000	40.000	40.000
	Pauschale Budget ind Höhe Feuerschutzsteuer; 32 MRT für die Fahrzeugumrüstung, 2014 gesperrt für TMF Umbau Sirenen auf Digitalfunk						
	7831200 Auszahlungen für den Erwerb von Vermögensgegenständen über 150 Euro bis 1.000 Euro (Sammelposten)	4.860,11	160.000	80.000	50.000	0	0
29.	- Aktivierbare Zuwendungen	0,00	0	0	0	0	0
	7810000 Zuweisungen und Zuschüsse für Investitionen vom Bund	0,00	0	0	0	0	0
	7811000 Zuweisungen und Zuschüsse für Investitionen vom Land	0,00	0	0	0	0	0
	7812000 Zuweisungen und Zuschüsse für Investitionen von Gemeinden (GV)	0,00	0	0	0	0	0
31.	= Summe der Auszahlungen aus Investitionstätigkeit	61.562,56	500.000	360.200	450.000	40.000	40.000
32.	= Saldo aus Investitionstätigkeit	29.598,46	-440.000	-300.200	-390.000	20.000	20.000
33.	= Finanzmittel-Überschuss/-Fehlbetrag	-223.009,34	-656.300	-553.000	-632.100	-223.600	-224.500
	Ein-, Auszahlungen aus Finanzierungstätigkeit						
37.	= Finanzmittelveränderung	-223.009,34	-656.300	-553.000	-632.100	-223.600	-224.500

## Jahresergebnis

- grafische Darstellung -



## Teilfinanzhaushalt (Investitionen)

Nr.	Ein- und Auszahlungsarten	Ergebnis 2012	Plan 2013	Plan 2014	Plan 2015	Plan 2016	Plan 2017
1.	+ Einzahlungen aus Investitionszuwendungen	90.941,02	60.000	60.000	60.000	60.000	60.000
	6810000 Investitionszuweisungen vom Bund	0,00	0	0	0	0	0
	6811000 Investitionszuweisungen vom Land	0,00	0	0	0	0	0
	6812000 Investitionszuweisungen von Gemeinden (GV)	90.941,02	60.000	60.000	60.000	60.000	60.000
2.	+ Einzahlungen aus der Veräußerung von Grundstücken und Gebäuden und anderen unbeweglichen Vermögensgegenständen	0,00	0	0	0	0	0



# Produkthaushalt 2014

Gemeinde: 00 Stadt Wittingen

Datum: 30.01.2014

Uhrzeit: 11:22:29

Fachbereich 1100 Organisation und Ordnung  
Produkt 12601 Brandschutztechnische Hilfeleistungen

## Teilfinanzhaushalt (Investitionen)

Nr.	Ein- und Auszahlungsarten	Ergebnis 2012	Plan 2013	Plan 2014	Plan 2015	Plan 2016	Plan 2017
	<i>6821000 Einzahlungen aus der Veräußerung von Grundstücken und Gebäuden und anderen unbeweglichen Vermögensgegenständen</i>	0,00		0	0	0	0
			0				
3.	+ Einzahlungen aus der Veräußerung von beweglichen Vermögensgegenständen oberhalb der Wertgrenze von 150 Euro	220,00	0	0	0	0	0
	<i>6831000 Einzahlung aus der Veräußerung von beweglichen Vermögensgegenständen oberhalb der Wertgrenze von 150 Euro</i>	220,00		0	0	0	0
			0				
	<i>6831100 Einzahlungen aus der Veräußerung von Vermögensgegenständen über 1.000,- Euro</i>	0,00		0	0	0	0
	<i>Pauschale Budget ind Höhe Feuerschutzsteuer; 32 MRT für die Fahrzeugumrüstung, 2014 gesperrt für TMF</i>						
	<i>Umbau Sirenen auf Digitalfunk</i>		0				
	<i>6831200 Einzahlungen aus der Veräußerung von Vermögensgegenständen über 150,- bis 1.000,- Euro (Sammelposten)</i>	0,00		0	0	0	0
			0				
5.	+ Einzahlungen aus der Abwicklung von Baumaßnahmen	0,00	0	0	0	0	0
	<i>6871000 Einzahlungen aus der Abwicklung von Baumaßnahmen</i>	0,00		0	0	0	0
			0				
9.	= Einzahlungen aus Investitionstätigkeit	91.161,02	60.000	60.000	60.000	60.000	60.000
10.	- Zuweisungen und Zuschüsse für Investitionen	0,00	0	0	0	0	0
	<i>7810000 Zuweisungen und Zuschüsse für Investitionen vom Bund</i>	0,00		0	0	0	0
			0				
	<i>7811000 Zuweisungen und Zuschüsse für Investitionen vom Land</i>	0,00		0	0	0	0
			0				
	<i>7812000 Zuweisungen und Zuschüsse für Investitionen von Gemeinden (GV)</i>	0,00		0	0	0	0
			0				
11.	- Auszahlungen für den Erwerb von Grundstücken und Gebäuden	0,00	160.000	0	0	0	0
	<i>7821000 Auszahlungen für den Erwerb von Grundstücken und Gebäuden</i>	0,00		0	0	0	0
			160.000				
12.	- Auszahlungen für den Erwerb von beweglichen Vermögensgegenständen oberhalb der Wertgrenze von 150 Euro	59.953,15	310.000	140.000	450.000	40.000	40.000
	<i>7831100 Auszahlungen für den Erwerb von Vermögensgegenständen über 1.000 Euro und Sachgesamtheiten</i>	55.093,04		60.000	400.000	40.000	40.000
	<i>Pauschale Budget ind Höhe Feuerschutzsteuer; 32 MRT für die Fahrzeugumrüstung, 2014 gesperrt für TMF</i>						
	<i>Umbau Sirenen auf Digitalfunk</i>		150.000				
	<i>7831200 Auszahlungen für den Erwerb von Vermögensgegenständen über 150 Euro bis 1.000 Euro (Sammelposten)</i>	4.860,11		80.000	50.000	0	0
			160.000				
14.	- Baumaßnahmen	1.609,41	30.000	220.200	0	0	0
	<i>7871000 Auszahlungen für Hochbaumaßnahmen</i>	1.075,94	30.000	220.200	0	0	0
	<i>7873000 Auszahlungen für sonstige Baumaßnahmen</i>	533,47	0	0	0	0	0
17.	= Auszahlungen aus Investitionstätigkeit	61.562,56	500.000	360.200	450.000	40.000	40.000
18.	= Saldo aus Investitionstätigkeit	29.598,46	-440.000	-300.200	-390.000	20.000	20.000



# Produkthaushalt 2014

Gemeinde: 00 Stadt Wittingen

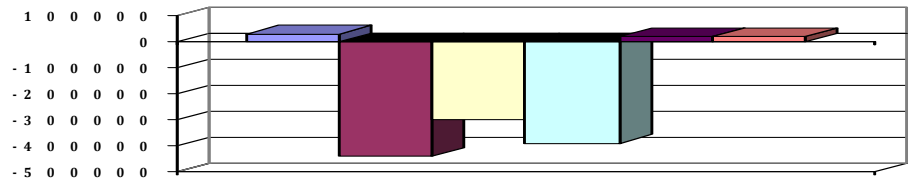
Datum: 30.01.2014

Uhrzeit: 11:22:29

Fachbereich	1100	Organisation und Ordnung
Produkt	12601	Brandschutztechnische Hilfeleistungen

Jahresergebnis

- grafische Darstellung -





# Produkthaushalt 2014

Gemeinde: 00 Stadt Wittingen

Datum: 30.01.2014

Uhrzeit: 11:22:29

Fachbereich 1100 Organisation und Ordnung  
Produkt 12801 Katastrophenschutz

## Produktverantwortlich

Herr Jendrischeck

## Rechtsgrundlage

NKatSG

## Personalgestellung

0,05

## Produktaufgaben

Mitwirkung beim Katastrophenschutz

## Zielvorgaben

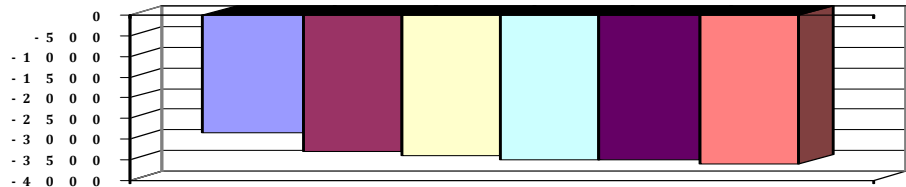
Gewährleistung der öffentl. Sicherheit und Ordnung im Katastrophenfall

## Teilergebnishaushalt

Nr.	Ertrags- und Aufwandsarten	Ergebnis 2012	Plan 2013	Plan 2014	Plan 2015	Plan 2016	Plan 2017
<b>Ordentliche Erträge</b>							
7.	+ Kostenerstattungen und Kostenumlagen	0,00	0	0	0	0	0
	<i>3482000 Erstattungen von Gemeinden (GV)</i>	<i>0,00</i>	<i>0</i>	<i>0</i>	<i>0</i>	<i>0</i>	<i>0</i>
<b>Ordentliche Aufwendungen</b>							
13.	- Aufwendungen für aktives Personal	2.843,45	3.300	3.400	3.500	3.500	3.600
	<i>4012000 Dienstaufwendungen tariflich Beschäftigte</i>	<i>2.199,45</i>	<i>2.200</i>	<i>2.600</i>	<i>2.700</i>	<i>2.700</i>	<i>2.800</i>
	<i>4022000 Beiträge zu Versorgungskassen tariflich Beschäftigte</i>	<i>188,31</i>	<i>300</i>	<i>300</i>	<i>300</i>	<i>300</i>	<i>300</i>
	<i>4032000 Beiträge zur gesetzlichen Sozialversicherung tariflich Beschäftigte</i>	<i>455,69</i>	<i>700</i>	<i>500</i>	<i>500</i>	<i>500</i>	<i>500</i>
	<i>4041000 Beihilfen und Unterstützungsleistungen für Beamte und Arbeitnehmer</i>	<i>0,00</i>	<i>100</i>	<i>0</i>	<i>0</i>	<i>0</i>	<i>0</i>
15.	- Aufwendungen für Sach- und Dienstleistungen	0,00	0	0	0	0	0
	<i>4212000 Unterhaltung des sonstigen unbeweglichen Vermögens</i>	<i>0,00</i>	<i>0</i>	<i>0</i>	<i>0</i>	<i>0</i>	<i>0</i>
20.	= Summe ordentliche Aufwendungen	2.843,45	3.300	3.400	3.500	3.500	3.600
21.	= ordentliches Ergebnis	-2.843,45	-3.300	-3.400	-3.500	-3.500	-3.600
25.	= Jahresergebnis	-2.843,45	-3.300	-3.400	-3.500	-3.500	-3.600
26.	+ Erträge aus internen Leistungsbeziehungen	0,00	0	0	0	0	0
	<i>3811000 Erträge aus internen Leistungsbeziehungen</i>	<i>0,00</i>	<i>0</i>	<i>0</i>	<i>0</i>	<i>0</i>	<i>0</i>
27.	- Aufwendungen aus internen Leistungsbeziehungen	0,00	0	0	0	0	0
	<i>4811000 Aufwendungen aus internen Leistungsbeziehungen</i>	<i>0,00</i>	<i>0</i>	<i>0</i>	<i>0</i>	<i>0</i>	<i>0</i>
29.	= Ergebnis unter Berücksichtigung der internen Leistungsbeziehungen	-2.843,45	-3.300	-3.400	-3.500	-3.500	-3.600

## Jahresergebnis

- grafische Darstellung -



## Teilfinanzhaushalt

Nr.	Ein- und Auszahlungsarten	Ergebnis 2012	Plan 2013	Plan 2014	Plan 2015	Plan 2016	Plan 2017
<b>Einzahlungen aus laufender Verwaltungstätigkeit</b>							
6.	+ Kostenerstattungen und Kostenumlagen	0,00	0	0	0	0	0
	<i>6482000 Erstattungen von Gemeinden</i>	<i>0,00</i>	<i>0</i>	<i>0</i>	<i>0</i>	<i>0</i>	<i>0</i>
<b>Auszahlungen aus laufender Verwaltungstätigkeit</b>							
11.	- Auszahlungen für aktives Personal	2.843,45	3.300	3.400	3.500	3.500	3.600
	<i>7012000 Dienstausschüttungen tariflich Beschäftigte</i>	<i>2.199,45</i>	<i>2.200</i>	<i>2.600</i>	<i>2.700</i>	<i>2.700</i>	<i>2.800</i>
	<i>7022000 Beiträge zu Versorgungskassen für tarifliche Beschäftigte</i>	<i>188,31</i>	<i>300</i>	<i>300</i>	<i>300</i>	<i>300</i>	<i>300</i>



# Produkthaushalt 2014

Gemeinde: 00 Stadt Wittingen

Datum: 30.01.2014

Uhrzeit: 11:22:29

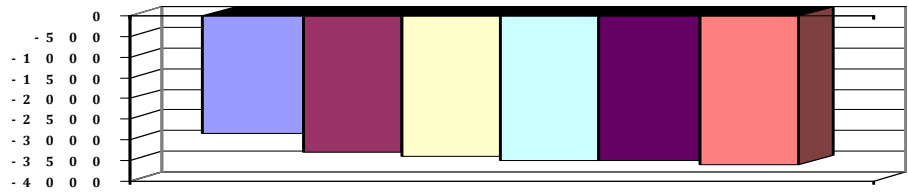
Fachbereich 1100 Organisation und Ordnung  
Produkt 12801 Katastrophenschutz

## Teilfinanzhaushalt

Nr.	Ein- und Auszahlungsarten	Ergebnis 2012	Plan 2013	Plan 2014	Plan 2015	Plan 2016	Plan 2017
	7032000 Beiträge zur gesetzlichen Sozialversicherung für tariflich Beschäftigte	455,69	700	500	500	500	500
	7041000 Beihilfen, Unterstützungsleistungen für Beamte und Arbeitnehmer	0,00	100	0	0	0	0
13.	- Auszahlungen für Sach- und Dienstleistungen und für geringwertige Vermögensgegenstände	0,00	0	0	0	0	0
	7212000 Unterhaltung des sonstigen unbeweglichen Vermögens	0,00	0	0	0	0	0
17.	= Summe der Auszahlungen aus laufender Verwaltungstätigkeit	2.843,45	3.300	3.400	3.500	3.500	3.600
18.	= Saldo aus laufender Verwaltungstätigkeit	-2.843,45	-3.300	-3.400	-3.500	-3.500	-3.600
	Auszahlungen für Investitionstätigkeit						
33.	= Finanzmittel-Überschuss/-Fehlbetrag	-2.843,45	-3.300	-3.400	-3.500	-3.500	-3.600
	Ein-, Auszahlungen aus Finanzierungstätigkeit						
37.	= Finanzmittelveränderung	-2.843,45	-3.300	-3.400	-3.500	-3.500	-3.600

## Jahresergebnis

- grafische Darstellung -







# B. Teilergebnishaushalt 2014

Gemeinde: 00 Stadt Wittingen

Datum: 29.01.2014

Uhrzeit: 15:55:33

Fachbereich 1100 Organisation und Ordnung

Erträge und Aufwendungen	Rechnungs- ergebnis des Vorvor- jahres	Ansatz des Vorjahres	Ansatz des Haushalts- jahres	Ansatz des ersten Jahres der mittelfristigen Ergebnisplanung	Ansatz des zweiten Jahres der mittelfristigen Ergebnisplanung	Ansatz des dritten Jahres der mittelfristigen Ergebnisplanung
	2012	2013	2014	2015	2016	2017
	EUR	EUR	EUR	EUR	EUR	EUR
1	2	3	4	5	6	7
<b>Ordentliche Erträge</b>						
2. + Zuwendungen und allgemeine Umlagen	934,00	0	1.000	1.000	1.000	1.000
3. + Auflösungserträge aus Sonderposten	0,00	2.200	4.600	4.600	4.600	4.600
5. + öffentlich-rechtliche Entgelte	98.619,24	97.000	101.000	101.000	102.000	102.000
6. + privatrechtliche Entgelte	11.379,17	6.100	5.100	5.100	5.100	5.100
7. + Kostenerstattungen und Kostenumlagen	7.785,68	26.000	18.300	15.800	15.800	15.800
8. + Zinsen und ähnliche Finanzerträge	2.482,91	0	4.500	2.400	2.400	2.400
11. + sonstige ordentliche Erträge	273.590,50	33.700	38.400	38.200	34.000	34.000
12. = Summe ordentliche Erträge	394.791,50	165.000	172.900	168.100	164.900	164.900
<b>Ordentliche Aufwendungen</b>						
13. - Aufwendungen für aktives Personal	483.558,24	994.000	992.500	1.014.300	1.048.100	1.062.000
14. - Aufwendungen für Versorgung	632.971,69	21.900	25.000	25.000	25.000	25.000
15. - Aufwendungen für Sach- und Dienstleistungen	297.572,12	310.600	337.200	283.100	283.200	283.200
16. - Abschreibungen	0,00	94.000	113.200	104.400	80.800	74.600
18. - Transferaufwendungen	19.033,67	18.600	20.600	20.600	20.600	20.600
19. - sonstige ordentliche Aufwendungen	268.793,85	305.300	302.400	290.400	290.500	299.500
20. = Summe ordentliche Aufwendungen	1.701.929,57	1.744.400	1.790.900	1.737.800	1.748.200	1.764.900
21. = ordentliches Ergebnis	-1.307.138,07	-1.579.400	-1.618.000	-1.569.700	-1.583.300	-1.600.000
22. + außerordentliche Erträge	2.179,00	0	0	0	0	0
24. = außerordentliches Ergebnis	2.179,00	0	0	0	0	0
25. = Jahresergebnis	-1.304.959,07	-1.579.400	-1.618.000	-1.569.700	-1.583.300	-1.600.000
27. - Aufwendungen aus internen Leistungsbeziehungen	146,29	0	0	0	0	0
28. = Saldo aus internen Leistungsbeziehungen	-146,29	0	0	0	0	0
29. = Ergebnis unter Berücksichtigung der internen Leistungsbeziehungen	-1.305.105,36	-1.579.400	-1.618.000	-1.569.700	-1.583.300	-1.600.000

\*\*\* Ende der Liste "B. Teilergebnishaushalt" \*\*\*



# C. Teilfinanzhaushalt 2014

Gemeinde: 00 Stadt Wittingen

Datum: 29.01.2014

Uhrzeit: 15:55:33

Fachbereich 1100 Organisation und Ordnung

Einzahlungen und Aufszahlungen	Rechnungs- ergebnis des Vorvor- jahres	Ansatz des Vorjahres	Ansatz des Haushalts- jahres	Verpflich- tungs- ermäch- tigungen	Ansatz des ersten Jahres der mittelfristigen Finanzplanung	Ansatz des zweiten Jahres der mittelfristigen Finanzplanung	Ansatz des dritten Jahres der mittelfristigen Finanzplanung
	2012	2013	2014	2014	2015	2016	2017
	EUR	EUR	EUR	EUR	EUR	EUR	EUR
	2	3	4	5	6	7	8
<b>1</b>							
<b>Einzahlungen aus laufender Verwaltungstätigkeit</b>							
2. + Zuwendungen und allgemeine Umlagen	934,00	0	1.000	0	1.000	1.000	1.000
4. + öffentlich-rechtliche Entgelte	96.910,94	97.000	101.000	0	101.000	102.000	102.000
5. + privatrechtliche Entgelte	11.963,93	6.100	5.100	0	5.100	5.100	5.100
6. + Kostenerstattungen und Kostenumlagen	8.909,33	26.000	18.300	0	15.800	15.800	15.800
8. + Einzahlungen aus der Veräußerung geringwertiger Vermögensgegenstände	1.181,00	0	0	0	0	0	0
9. + sonstige haushaltswirksame Einzahlungen	4.051,18	1.000	6.500	0	4.400	4.400	4.400
10. = Summe der Einzahlungen aus laufender Verwaltungstätigkeit	123.950,38	130.100	131.900	0	127.300	128.300	128.300
<b>Auszahlungen aus laufender Verwaltungstätigkeit</b>							
11. - Auszahlungen für aktives Personal	829.941,91	929.100	955.300	0	976.700	997.900	1.011.800
12. - Auszahlungen für Versorgung	23.850,69	21.900	25.000	0	25.000	25.000	25.000
13. - Auszahlungen für Sach- und Dienstleistungen und für geringwertige Vermögensgegenstände	285.112,29	310.600	337.200	0	283.100	283.200	283.200
15. - Transferauszahlungen	19.033,67	18.600	20.600	0	20.600	20.600	20.600
16. - sonstige haushaltswirksame Auszahlungen	254.826,10	305.300	302.400	0	290.400	290.500	299.500
17. = Summe der Auszahlungen aus laufender Verwaltungstätigkeit	1.412.764,66	1.585.500	1.640.500	0	1.595.800	1.617.200	1.640.100
18. = Saldo aus laufender Verwaltungstätigkeit	-1.288.814,28	-1.455.400	-1.508.600	0	-1.468.500	-1.488.900	-1.511.800
<b>Einzahlungen aus Investitionstätigkeit</b>							
19. + Zuwendungen für Investitionstätigkeit	90.941,02	60.000	60.000	0	60.000	60.000	60.000
21. + Veräußerung von Sachvermögen	220,00	0	0	0	0	0	0
24. = Summe der Einzahlungen aus Investitionstätigkeit	91.161,02	60.000	60.000	0	60.000	60.000	60.000
<b>Auszahlungen für Investitionstätigkeit</b>							
25. - Erwerb von Grundstücken und Gebäuden	0,00	160.000	0	0	0	0	0
26. - Baumaßnahmen	5.315,98	30.000	220.200	0	0	0	0
27. - Erwerb von beweglichem Sachvermögen	310.982,31	328.400	238.500	400.000	490.500	45.500	45.500
28. - Erwerb von Finanzvermögensanlagen	9.997,53	7.500	8.700	0	8.700	8.000	8.000
31. = Summe der Auszahlungen aus Investitionstätigkeit	326.295,82	525.900	467.400	400.000	499.200	53.500	53.500
32. = Saldo aus Investitionstätigkeit	-235.134,80	-465.900	-407.400	-400.000	-439.200	6.500	6.500
33. = Finanzmittel-Überschuss/-Fehlbetrag	-1.523.949,08	-1.921.300	-1.916.000	-400.000	-1.907.700	-1.482.400	-1.505.300
<b>Ein-, Auszahlungen aus Finanzierungstätigkeit</b>							
37. = Finanzmittelveränderung	-1.523.949,08	-1.921.300	-1.916.000	-400.000	-1.907.700	-1.482.400	-1.505.300

\*\*\* Ende der Liste "C. Teilfinanzhaushalt" \*\*\*



# D. Einzeldarstellung von Investitionen und Investitionsmaßnahmen 2014

Datum: 29.01.2014  
Uhrzeit: 16:00:15

Gemeinde: 00 Stadt Wittingen

Fachbereich 1100 Organisation und Ordnung

Einzeldarstellung der Investitionen, die sich über mehrere Jahre erstrecken und Investitionen oberhalb der Wertgrenze von 0 EUR (§ 4 Abs.6 GemHKVO)

Investitionsmaßnahme	Gesamt- investitions- summen	Ansatz des Haushaltsjahres	bisher bereitgestellt	Verpflichtungs- ermächtigungen für die Folgejahre
	EUR	EUR	EUR	EUR
1	2	3	4	5
<b>11102002 Rathaus Knesebeck: Vorplatz</b>				
14. - Baumaßnahmen	26077,00	0	26077,00	0
17. = Auszahlungen aus Investitionstätigkeit	26077,00	0	26077,00	0
18. = Saldo aus Investitionstätigkeit	-26077,00	0	-26077,00	0
<b>11102006 Rathaus Wittingen: Beleuchtung der Flure, Notbeleuchtung</b>				
Finanziert über KII				
14. - Baumaßnahmen	15023,00	0	15023,00	0
17. = Auszahlungen aus Investitionstätigkeit	15023,00	0	15023,00	0
18. = Saldo aus Investitionstätigkeit	-15023,00	0	-15023,00	0
<b>11104002 EDV-Umstellung</b>				
Ansatz ursprünglich 2011 bei 11102				
12. - Auszahlungen für den Erwerb von beweglichen Vermögensgegenständen oberhalb der Wertgrenze von 150 Euro	289708,00	55.000	234708,00	0
17. = Auszahlungen aus Investitionstätigkeit	289708,00	55.000	234708,00	0
18. = Saldo aus Investitionstätigkeit	-289708,00	-55.000	-234708,00	0
<b>11104003 Richtfunk zum Landkreis</b>				
12. - Auszahlungen für den Erwerb von beweglichen Vermögensgegenständen oberhalb der Wertgrenze von 150 Euro	35000,00	0	0,00	0
17. = Auszahlungen aus Investitionstätigkeit	35000,00	0	0,00	0
18. = Saldo aus Investitionstätigkeit	-35000,00	0	0,00	0
<b>12601003 Ohrdorf: Um-/Anbau Feuerwehrgerätehaus</b>				
Finanziert über KII				
14. - Baumaßnahmen	182162,00	0	182162,00	0
17. = Auszahlungen aus Investitionstätigkeit	182162,00	0	182162,00	0
18. = Saldo aus Investitionstätigkeit	-182162,00	0	-182162,00	0
<b>12601004 Digitale Meldeempfänger</b>				
12. - Auszahlungen für den Erwerb von beweglichen Vermögensgegenständen oberhalb der Wertgrenze von 150 Euro	99067,00	30.000	69067,00	0
17. = Auszahlungen aus Investitionstätigkeit	99067,00	30.000	69067,00	0
18. = Saldo aus Investitionstätigkeit	-99067,00	-30.000	-69067,00	0
<b>12601005 Wittingen: Sanierung Feuerwehrgerätehaus</b>				
14. - Baumaßnahmen	10000,00	0	10000,00	0
17. = Auszahlungen aus Investitionstätigkeit	10000,00	0	10000,00	0
18. = Saldo aus Investitionstätigkeit	-10000,00	0	-10000,00	0
<b>12601006 Erpsen: Neubau FGH</b>				
Siehe VA 10.03.2011 und Feuerschutz 05.10.2011				
14. - Baumaßnahmen	20000,00	20.000	0,00	0
17. = Auszahlungen aus Investitionstätigkeit	20000,00	20.000	0,00	0
18. = Saldo aus Investitionstätigkeit	-20000,00	-20.000	0,00	0
<b>12601007 Fahrzeugbeschaffungen außerhalb des Budgets</b>				
12. - Auszahlungen für den Erwerb von beweglichen Vermögensgegenständen oberhalb der Wertgrenze von 150 Euro	575965,00	0	175965,00	400.000



## D. Einzeldarstellung von Investitionen und Investitionsmaßnahmen 2014

Datum: 29.01.2014

Uhrzeit: 16:00:15

Gemeinde: 00 Stadt Wittingen

Fachbereich 1100 Organisation und Ordnung

Einzeldarstellung der Investitionen, die sich über mehrere Jahre erstrecken und Investitionen oberhalb der Wertgrenze von 0 EUR (§ 4 Abs.6 GemHKVO)

Investitionsmaßnahme	Gesamt- investitions- summen	Ansatz des Haushaltsjahres	bisher bereitgestellt	Verpflichtungs- ermächtigungen für die Folgejahre
	EUR	EUR	EUR	EUR
1	2	3	4	5
<i>Verpflichtungsermächtigung 2015:</i>				
	0,00	0	0,00	400.000
17. = Auszahlungen aus Investitionstätigkeit	575965,00	0	175965,00	400.000
18. = Saldo aus Investitionstätigkeit	-575965,00	0	-175965,00	-400.000
<b>12601008 Hagen-Mahnburg: Neubau FGH</b>				
Siehe VA 10.03.2011 und Feuerschutz 05.10.2011				
11. - Auszahlungen für den Erwerb von Grundstücken und Gebäuden	160000,00	0	160000,00	0
17. = Auszahlungen aus Investitionstätigkeit	160000,00	0	160000,00	0
18. = Saldo aus Investitionstätigkeit	-160000,00	0	-160000,00	0
<b>12601009 Zasenbeck: Neubau FGH</b>				
Siehe VA 10.03.2011 und Feuerschutz 05.10.2011				
14. - Baumaßnahmen	220200,00	200.200	20000,00	0
17. = Auszahlungen aus Investitionstätigkeit	220200,00	200.200	20000,00	0
18. = Saldo aus Investitionstätigkeit	-220200,00	-200.200	-20000,00	0
<b>12601011 Tragkraftspritzen außerhalb des Budgets</b>				
Feuerschutz am 05.10.11				
12. - Auszahlungen für den Erwerb von beweglichen Vermögensgegenständen oberhalb der Wertgrenze von 150 Euro	55093,00	0	55093,00	0
17. = Auszahlungen aus Investitionstätigkeit	55093,00	0	55093,00	0
18. = Saldo aus Investitionstätigkeit	-55093,00	0	-55093,00	0
<b>12601012 Überjacken und-hosen außerhalb des Budgets</b>				
Empfehlung Feuerschutzausschuss vom 05.10.2011, jeweils 50.000 im Zeitraum 2012-2015				
12. - Auszahlungen für den Erwerb von beweglichen Vermögensgegenständen oberhalb der Wertgrenze von 150 Euro	200174,00	50.000	100174,00	0
17. = Auszahlungen aus Investitionstätigkeit	200174,00	50.000	100174,00	0
18. = Saldo aus Investitionstätigkeit	-200174,00	-50.000	-100174,00	0
<b>12601013 Anschluss Biogas an das FGH</b>				
Finanzierung über Budget				
14. - Baumaßnahmen	533,00	0	533,00	0
17. = Auszahlungen aus Investitionstätigkeit	533,00	0	533,00	0
18. = Saldo aus Investitionstätigkeit	-533,00	0	-533,00	0

\*\*\* Ende der Liste "D. Einzeldarstellung von Investitionen und Investitionsmaßnahmen" \*\*\*

## 4.6.2 Teilhaushalt 1200

<b>Wesentliche Produkte des Teilhaushaltes</b>					
im Teilhaushalt abgebildeter Produktbereich (verbindlich) :					
11,24,53,57,61					
Produkte:					
11105,11108,24401,53101,53201,53301,57306,53701,53710,61101,61201					
<b>Zuordnung zum Verantwortungsbereich</b>					
Fachbereich 1200					
<b>Budgetierungsbestimmungen</b>					
Die oben aufgeführten Produkte werden jeweils zu einer Bewirtschaftungseinheit gem. § 4 Absatz 3 GemHKVO erklärt.					
<b>Haushaltsvermerke</b>					
Die Ansätze, die in der Verantwortung des Fachbereiches liegen sind, soweit nicht für einzelne Konten gesonderte Deckungskreise eingerichtet wurden, untereinander deckungsfähig. Eine Zweckbindung nach § 18 GemHKVO und die Deckungsfähigkeit gem. § 19 GemHKVO für die Ansätze des Budgets werden erklärt.					
<b>Übrige Erläuterungen</b>					
Keine					



# Produkthaushalt 2014

Gemeinde: 00 Stadt Wittingen

Datum: 14.02.2014

Uhrzeit: 09:09:45

Fachbereich 1200 Finanzverwaltung  
Produkt 11105 Finanzverwaltung

## Produktverantwortlich

FBL Herr Schulz

## Rechtsgrundlage

NGO, GemHKVO, KAG, Beschlüsse der pol. Gremien

## Personalgestellung

3,14

## Produktaufgaben

Entwurf Haushalt mit Anlagen, Mitwirkung bei Budgetverhandlungen. Controlling  
Entscheidungsvorbereitung durch die Gewinnung, Aufbereitung und Analyse  
betriebswirtschaftlicher Daten.

Anlagenbuchhaltung

Zahlungsabwicklung und Buchhaltung

Jahresabschluss

Vollstreckung

## Zielvorgaben

Fristgemäße Erstellung des Haushaltes und Jahresabschlusses. Optimierte  
Vermögens- und Schuldenmanagement zur Gewährleistung eines stetigen  
Schuldenabbaues unter Berücksichtigung der politischen Vorgaben und Eckpunkte

## Kennzahlen

Veröffentlichung Haushalt und Jahresrechnung

Pro Kopf Verschuldung

## Teilergebnishaushalt

Nr.	Ertrags- und Aufwandsarten	Ergebnis 2012	Plan 2013	Plan 2014	Plan 2015	Plan 2016	Plan 2017
	<b>Ordentliche Erträge</b>						
5.	+ öffentlich-rechtliche Entgelte	4,63	100	100	100	100	100
	3311000 Verwaltungsgebühren	4,63	100	100	100	100	100
6.	+ privatrechtliche Entgelte	0,00	0	0	0	0	0
	3461000 Sonstige privatrechtliche Leistungsentgelte	0,00	0	0	0	0	0
7.	+ Kostenersstattungen und Kostenumlagen	0,00	0	0	0	0	0
	3481000 Erstattungen vom Land	0,00	0	0	0	0	0
	3483000 Erstattungen von Zweckverbänden und dgl.	0,00	0	0	0	0	0
11.	+ sonstige ordentliche Erträge	-4.456,14	21.400	22.400	22.400	24.400	24.400
	3562000 Säumniszuschläge über Personenkonten	-13.144,76	10.000	10.000	10.000	12.000	12.000
	3562010 Säumniszuschläge (manuell)	45,00	0	1.000	1.000	1.000	1.000
	3582000 Erträge aus der Auflösung oder Herabsetzung von Rückstellungen	8.643,62	11.400	11.400	11.400	11.400	11.400
12.	= Summe ordentliche Erträge	-4.451,51	21.500	22.500	22.500	24.500	24.500
	<b>Ordentliche Aufwendungen</b>						
13.	- Aufwendungen für aktives Personal	274.128,74	289.900	307.200	315.300	321.800	327.500
	4011000 Dienstaufwendungen Beamte	40.401,46	31.600	41.100	41.100	41.900	42.800
	4012000 Dienstaufwendungen tariflich Beschäftigte	157.234,22	156.400	178.200	183.500	187.200	191.000
	4019000 Dienstaufwendungen sonstige Beschäftigte	0,00	0	0	0	0	0
	4021000 Beiträge zu Versorgungskassen Beamte	20.698,54	18.900	19.600	20.000	20.000	20.400
	4022000 Beiträge zu Versorgungskassen tariflich Beschäftigte	13.622,83	17.000	18.800	19.200	19.600	20.000
	4029000 Beiträge zu Versorgungskassen sonstige Beschäftigte	0,00	0	0	0	0	0
	4032000 Beiträge zur gesetzlichen Sozialversicherung tariflich Beschäftigte	32.024,50	41.900	34.800	35.000	35.100	35.300
	4039000 Beiträge zur gesetzlichen Sozialversicherung sonstige Beschäftigte	0,00	0	0	0	0	0
	4041000 Beihilfen und Unterstützungsleistungen für Beamte und Arbeitnehmer	1.237,45	3.500	2.200	4.000	3.700	3.700
	4051000 Zuführungen zu Pensionsrückstellungen für Beamte und Arbeitnehmer	12.791,70	18.400	10.100	10.100	12.100	12.100
	4061000 Zuführung zu Beihilferückstellungen für Beamte und Arbeitnehmer	-3.881,96	2.200	2.400	2.400	2.200	2.200



# Produkthaushalt 2014

Gemeinde: 00 Stadt Wittingen

Datum: 14.02.2014

Uhrzeit: 09:09:45

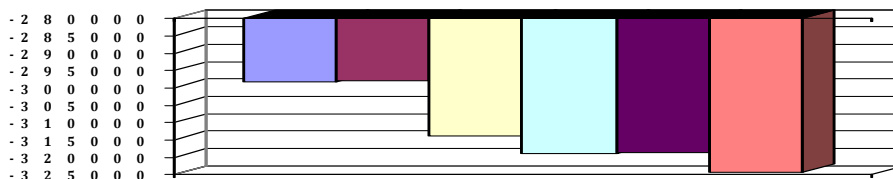
Fachbereich 1200 Finanzverwaltung  
Produkt 11105 Finanzverwaltung

## Teilergebnishaushalt

Nr.	Ertrags- und Aufwandsarten	Ergebnis 2012	Plan 2013	Plan 2014	Plan 2015	Plan 2016	Plan 2017
15.	- Aufwendungen für Sach- und Dienstleistungen	15.415,48	21.000	29.000	24.000	19.500	19.500
	4221000 Unterhaltung des sonstigen beweglichen Vermögens	0,00	500	500	500	500	500
	Pauschale						
	4222000 Erwerb geringwertiger Vermögensgegenstände	69,98	500	500	500	500	500
	Pauschale						
	4241000 Bewirtschaftung der Grundstücke und baulichen Anlagen	0,00	0	0	0	0	0
	4261000 Aus- und Fortbildung	5.546,80	3.000	5.000	5.000	3.000	3.000
	Pauschale, KLR - Schulungen						
	4271000 Besondere Verwaltungs- und Betriebsaufwendungen	0,00	0	0	0	0	0
	4291000 Aufwendungen für sonstige Dienstleistungen	2.397,85	9.000	15.000	10.000	7.500	7.500
	Prüfung Jahresabschlüsse, Prüfung KLR						
	4291090 Wartung und Pflege von Software	7.400,85	8.000	8.000	8.000	8.000	8.000
	Lt. Pflegeverträge + KLR						
16.	- Abschreibungen	0,00	500	1.000	1.000	800	700
	4711720 AfA auf Betriebs- und Geschäftsausstattung	0,00	200	200	200	200	200
	4711800 Auflösung Sammelposten	0,00	300	800	800	600	500
17.	- Zinsen und ähnliche Aufwendungen	0,00	0	0	0	0	0
	4599000 Sonstige Finanzaufwendungen	0,00	0	0	0	0	0
19.	- sonstige ordentliche Aufwendungen	4.225,04	8.100	3.000	5.100	5.100	5.100
	4429000 Mitgliedsbeiträge	70,00	100	100	100	100	100
	Fachverbände der Kammerer und Kassenverwalter						
	4431000 Geschäftsaufwendungen	4.155,04	8.000	2.900	5.000	5.000	5.000
	Pauschale Telefon, Porto usw.						
20.	= Summe ordentliche Aufwendungen	293.769,26	319.500	340.200	345.400	347.200	352.800
21.	= ordentliches Ergebnis	-298.220,77	-298.000	-317.700	-322.900	-322.700	-328.300
22.	+ außerordentliche Erträge	0,00	0	0	0	0	0
	5026520 Steuererstattung Vorjahre	0,00	0	0	0	0	0
24.	= außerordentliches Ergebnis	0,00	0	0	0	0	0
25.	= Jahresergebnis	-298.220,77	-298.000	-317.700	-322.900	-322.700	-328.300
26.	+ Erträge aus internen Leistungsbeziehungen	0,00	0	4.000	4.000	4.000	4.000
	3811000 Erträge aus internen Leistungsbeziehungen	0,00	0	4.000	4.000	4.000	4.000
27.	- Aufwendungen aus internen Leistungsbeziehungen	0,00	0	0	0	0	0
	4811000 Aufwendungen aus internen Leistungsbeziehungen	0,00	0	0	0	0	0
28.	= Saldo aus internen Leistungsbeziehungen	0,00	0	4.000	4.000	4.000	4.000
29.	= Ergebnis unter Berücksichtigung der internen Leistungsbeziehungen	-298.220,77	-298.000	-313.700	-318.900	-318.700	-324.300

## Jahresergebnis

- grafische Darstellung -





# Produkthaushalt 2014

Gemeinde: 00 Stadt Wittingen

Datum: 14.02.2014

Uhrzeit: 09:09:45

Fachbereich 1200 Finanzverwaltung  
Produkt 11105 Finanzverwaltung

## Teilfinanzhaushalt

Nr.	Ein- und Auszahlungsarten	Ergebnis 2012	Plan 2013	Plan 2014	Plan 2015	Plan 2016	Plan 2017
<b>Einzahlungen aus laufender Verwaltungstätigkeit</b>							
4.	+ öffentlich-rechtliche Entgelte	4,63	100	100	100	100	100
	6311000 Verwaltungsgebühren	4,63	100	100	100	100	100
5.	+ privatrechtliche Entgelte	0,00	0	0	0	0	0
	6461000 Sonstige privatrechtliche Leistungsentgelte	0,00	0	0	0	0	0
6.	+ Kostenerstattungen und Kostenumlagen	0,00	0	0	0	0	0
	6481000 Erstattungen vom Land	0,00	0	0	0	0	0
	6483000 Erstattungen von Zweckverbänden und dergl.	0,00	0	0	0	0	0
9.	+ sonstige haushaltswirksame Einzahlungen	10.623,96	10.000	11.000	11.000	13.000	13.000
	6522000 Einzahlungen aus erhaltener Umsatzsteuer	0,00	0	0	0	0	0
	6522800 Einzahlungen aus erhaltener Umsatzsteuer	0,00	0	0	0	0	0
	6523000 Einzahlungen aus der Erstattung von Vorsteuern	0,00	0	0	0	0	0
	6523800 Einzahlungen aus der Erstattung von Vorsteuern	0,00	0	0	0	0	0
	6562000 Säumniszuschläge	10.623,96	10.000	11.000	11.000	13.000	13.000
10.	= Summe der Einzahlungen aus laufender Verwaltungstätigkeit	10.628,59	10.100	11.100	11.100	13.100	13.100
<b>Auszahlungen aus laufender Verwaltungstätigkeit</b>							
11.	- Auszahlungen für aktives Personal	251.323,20	269.300	294.700	302.800	307.500	313.200
	7011000 Dienstausschüttungen Beamte	38.561,74	31.600	41.100	41.100	41.900	42.800
	7012000 Dienstausschüttungen tariflich Beschäftigte	148.518,13	156.400	178.200	183.500	187.200	191.000
	7019000 Sonstige Beschäftigungsauszahlungen	0,00	0	0	0	0	0
	7021000 Beiträge zu Versorgungskassen für Beamte	19.903,63	18.900	19.600	20.000	20.000	20.400
	7022000 Beiträge zu Versorgungskassen für tarifliche Beschäftigte	12.876,65	17.000	18.800	19.200	19.600	20.000
	7029000 Beiträge zu Versorgungskassen für sonstige Beschäftigte	0,00	0	0	0	0	0
	7032000 Beiträge zur gesetzlichen Sozialversicherung für tariflich Beschäftigte	30.299,25	41.900	34.800	35.000	35.100	35.300
	7039000 Beiträge zur gesetzlichen Sozialversicherung für sonstige Beschäftigte	0,00	0	0	0	0	0
	7041000 Beihilfen, Unterstützungsleistungen für Beamte und Arbeitnehmer	1.163,80	3.500	2.200	4.000	3.700	3.700
13.	- Auszahlungen für Sach- und Dienstleistungen und für geringwertige Vermögensgegenstände	15.415,48	21.000	29.000	24.000	19.500	19.500
	7221000 Unterhaltung des sonstigen beweglichen Vermögens	0,00	500	500	500	500	500
	Pauschale						
	7222000 Erwerb geringwertiger Vermögensgegenstände	69,98	500	500	500	500	500
	Pauschale						
	7241000 Bewirtschaftung der Grundstücke und baulichen Anlagen	0,00	0	0	0	0	0
	7261000 Besondere Auszahlungen für Beschäftigte	5.546,80	3.000	5.000	5.000	3.000	3.000
	Pauschale, KLR - Schulungen						
	7271000 Besondere Verwaltungs- und Betriebsauszahlungen	0,00	0	0	0	0	0
	7291000 Auszahlungen für sonstige Dienstleistungen	9.798,70	17.000	23.000	18.000	15.500	15.500
	Prüfung Jahresabschlüsse, Prüfung KLR						
	Lt. Pflegeverträge + KLR						
14.	- Zinsen und ähnliche Auszahlungen	0,00	0	0	0	0	0
	7599000 Sonstige Finanzauszahlungen	0,00	0	0	0	0	0





# Produkthaushalt 2014

Gemeinde: 00 Stadt Wittingen

Datum: 14.02.2014

Uhrzeit: 09:09:45

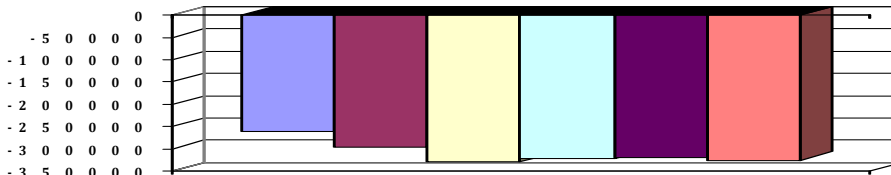
Fachbereich 1200 Finanzverwaltung  
Produkt 11105 Finanzverwaltung

## Teilfinanzhaushalt

Nr.	Ein- und Auszahlungsarten	Ergebnis 2012	Plan 2013	Plan 2014	Plan 2015	Plan 2016	Plan 2017
16.	- sonstige haushaltswirksame Auszahlungen	4.225,04	8.100	3.000	5.100	5.100	5.100
	7429000 Sonstige Auszahlungen für die Inanspruchnahme von Rechten und Diensten	70,00	100	100	100	100	100
	Fachverbände der Kämmerer und Kassenverwalter						
	7431000 Geschäftsauszahlungen	4.155,04	8.000	2.900	5.000	5.000	5.000
	Pauschale Telefon, Porto usw.						
	7442000 Abzugsfähige Vorsteuer	0,00	0	0	0	0	0
	7442800 Abzugsfähige Vorsteuer	0,00	0	0	0	0	0
	7443000 Umsatzsteuer-Zahllast	0,00	0	0	0	0	0
	7443800 Umsatzsteuer Zahllast	0,00	0	0	0	0	0
17.	= Summe der Auszahlungen aus laufender Verwaltungstätigkeit	270.963,72	298.400	326.700	331.900	332.100	337.800
18.	= Saldo aus laufender Verwaltungstätigkeit	-260.335,13	-288.300	-315.600	-320.800	-319.000	-324.700
	Einzahlungen aus Investitionstätigkeit						
21.	+ Veräußerung von Sachvermögen	0,00	0	0	0	0	0
	6831100 Einzahlungen aus der Veräußerung von Vermögensgegenständen über 1.000,- Euro	0,00	0	0	0	0	0
	KLR, C.I.P. Archiv = 2014						
	6831200 Einzahlungen aus der Veräußerung von Vermögensgegenständen über 150,- bis 1.000,- Euro (Sammelposten)	0,00	0	0	0	0	0
	Stuhl Stadtkasse, Pauschale						
	Auszahlungen für Investitionstätigkeit						
27.	- Erwerb von beweglichem Sachvermögen	282,03	7.500	14.000	500	500	500
	7831100 Auszahlungen für den Erwerb von Vermögensgegenständen über 1.000 Euro und Sachgesamtheiten	0,00	7.000	13.000	0	0	0
	KLR, C.I.P. Archiv = 2014						
	7831200 Auszahlungen für den Erwerb von Vermögensgegenständen über 150 Euro bis 1.000 Euro (Sammelposten)	282,03	500	1.000	500	500	500
	Stuhl Stadtkasse, Pauschale						
31.	= Summe der Auszahlungen aus Investitionstätigkeit	282,03	7.500	14.000	500	500	500
32.	= Saldo aus Investitionstätigkeit	-282,03	-7.500	-14.000	-500	-500	-500
33.	= Finanzmittel-Überschuss/-Fehlbetrag	-260.617,16	-295.800	-329.600	-321.300	-319.500	-325.200
	Ein-, Auszahlungen aus Finanzierungstätigkeit						
37.	= Finanzmittelveränderung	-260.617,16	-295.800	-329.600	-321.300	-319.500	-325.200

## Jahresergebnis

- grafische Darstellung -





# Produkthaushalt 2014

Gemeinde: 00 Stadt Wittingen

Datum: 14.02.2014  
Uhrzeit: 09:09:45

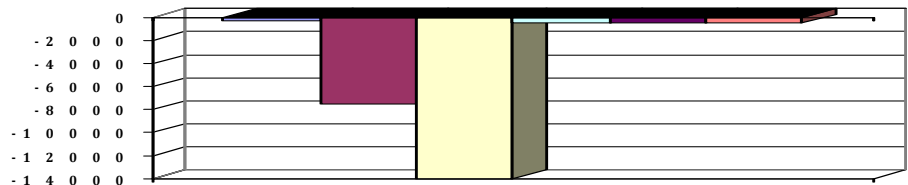
Fachbereich 1200 Finanzverwaltung  
Produkt 11105 Finanzverwaltung

## Teilfinanzhaushalt (Investitionen)

Nr.	Ein- und Auszahlungsarten	Ergebnis 2012	Plan 2013	Plan 2014	Plan 2015	Plan 2016	Plan 2017
3.	+ Einzahlungen aus der Veräußerung von beweglichen Vermögensgegenständen oberhalb der Wertgrenze von 150 Euro	0,00	0	0	0	0	0
	6831100 Einzahlungen aus der Veräußerung von Vermögensgegenständen über 1.000,- Euro	0,00		0	0	0	0
	KLR, C.I.P. Archiv = 2014		0				
	6831200 Einzahlungen aus der Veräußerung von Vermögensgegenständen über 150,- bis 1.000,- Euro (Sammelposten)	0,00		0	0	0	0
	Stuhl Stadtkasse, Pauschale		0				
12.	- Auszahlungen für den Erwerb von beweglichen Vermögensgegenständen oberhalb der Wertgrenze von 150 Euro	282,03	7.500	14.000	500	500	500
	7831100 Auszahlungen für den Erwerb von Vermögensgegenständen über 1.000 Euro und Sachgesamtheiten	0,00		13.000	0	0	0
	KLR, C.I.P. Archiv = 2014		7.000				
	7831200 Auszahlungen für den Erwerb von Vermögensgegenständen über 150 Euro bis 1.000 Euro (Sammelposten)	282,03		1.000	500	500	500
	Stuhl Stadtkasse, Pauschale		500				
17.	= Auszahlungen aus Investitionstätigkeit	282,03	7.500	14.000	500	500	500
18.	= Saldo aus Investitionstätigkeit	-282,03	-7.500	-14.000	-500	-500	-500

## Jahresergebnis

- grafische Darstellung -





# Produkthaushalt 2014

Gemeinde: 00 Stadt Wittingen

Datum: 14.02.2014

Uhrzeit: 09:09:45

Fachbereich 1200 Finanzverwaltung  
Produkt 11108 Sondervermögen Ramme

## Produktverantwortlich

FBL Herr Schulz

## Rechtsgrundlage

Testament Dr. Ramme, politische Vorgaben

## Personalgestellung

0,05

## Produktaufgaben

Verwaltung des Rammevermögens entsprechend der testamentarisch festgelegten Vorgaben.

Ausschüttung der Erträge laut Testament

## Zielvorgaben

Verwaltung und Werterhaltung des Rammevermögens und Verwendung der Erträge für soziale Einrichtungen

## Kennzahlen

Höhe der jährlichen Ausschüttungen

## Teilergebnishaushalt

Nr.	Ertrags- und Aufwandsarten	Ergebnis 2012	Plan 2013	Plan 2014	Plan 2015	Plan 2016	Plan 2017
<b>Ordentliche Erträge</b>							
6.	+ privatrechtliche Entgelte	37.666,83	28.000	26.000	26.000	28.000	28.000
	3411000 Mieten und Pachten	28.251,20	28.000	26.000	26.000	28.000	28.000
	3411010 Miete und Pacht 1	0,00	0	0	0	0	0
	3421000 Erträge aus Verkauf	9.415,63	0	0	0	0	0
	3461000 Sonstige privatrechtliche Leistungsentgelte	0,00	0	0	0	0	0
8.	+ Zinsen und ähnliche Finanzerträge	0,00	100	100	100	100	100
	3616000 Zinserträge vom öffentlichen Sonderrechnungen	0,00	100	100	100	100	100
12.	= Summe ordentliche Erträge	37.666,83	28.100	26.100	26.100	28.100	28.100
<b>Ordentliche Aufwendungen</b>							
13.	- Aufwendungen für aktives Personal	257,36	4.000	4.500	4.600	4.700	4.700
	4012000 Dienstaufwendungen tariflich Beschäftigte	200,14	2.700	3.400	3.500	3.600	3.600
	4022000 Beiträge zu Versorgungskassen tariflich Beschäftigte	17,06	400	400	400	400	400
	4032000 Beiträge zur gesetzlichen Sozialversicherung tariflich Beschäftigte	40,16	800	700	700	700	700
	4041000 Beihilfen und Unterstützungsleistungen für Beamte und Arbeitnehmer	0,00	100	0	0	0	0
15.	- Aufwendungen für Sach- und Dienstleistungen	21.120,53	10.300	10.200	10.200	10.300	10.300
	4211000 Unterhaltung der Grundstücke und baulichen Anlagen	13.000,00	500	500	500	500	500
	Pauschale, Sanierung abwarten						
	4212000 Unterhaltung des sonstigen unbeweglichen Vermögens	0,00	300	300	300	300	300
	Pauschale						
	4221000 Unterhaltung des sonstigen beweglichen Vermögens	40,22	100	100	100	100	100
	Pauschale						
	4231000 Mieten und Pachten	242,88	300	200	200	300	300
	Wärmezähler						
	4241000 Bewirtschaftung der Grundstücke und baulichen Anlagen	7.837,43	9.000	9.000	9.000	9.000	9.000
	Pauschale( öffentliche Abgaben)						
	4271000 Besondere Verwaltungs- und Betriebsaufwendungen	0,00	100	100	100	100	100
	Pauschale						
16.	- Abschreibungen	0,00	700	800	700	700	600
	4711300 Afa auf Gebäude	0,00	0	0	0	0	0



# Produkthaushalt 2014

Gemeinde: 00 Stadt Wittingen

Datum: 14.02.2014

Uhrzeit: 09:09:45

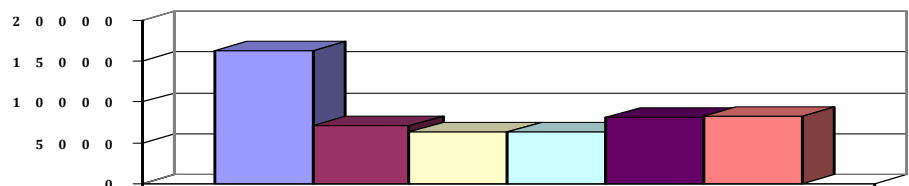
Fachbereich 1200 Finanzverwaltung  
Produkt 11108 Sondervermögen Ramme

## Teilergebnishaushalt

Nr.	Ertrags- und Aufwandsarten	Ergebnis 2012	Plan 2013	Plan 2014	Plan 2015	Plan 2016	Plan 2017
	<i>4711310 AfA auf Gebäude und Aufbauten mit Wohnbauten</i>	<i>0,00</i>	<i>600</i>	<i>0</i>	<i>0</i>	<i>0</i>	<i>0</i>
	<i>4711800 Auflösung Sammelposten</i>	<i>0,00</i>	<i>100</i>	<i>0</i>	<i>0</i>	<i>0</i>	<i>0</i>
	<i>4729120 AfA auf Sondervermögen</i>	<i>0,00</i>	<i>0</i>	<i>800</i>	<i>700</i>	<i>700</i>	<i>600</i>
18.	- Transferaufwendungen	0,00	6.000	0	0	0	0
	<i>4312000 Zuweisungen an Gemeinden (GV)</i>	<i>0,00</i>	<i>3.000</i>	<i>0</i>	<i>0</i>	<i>0</i>	<i>0</i>
	<i>Kosten Sanierung Lange Str. abwarten</i>						
	<i>4318000 Zuweisungen an übrige Bereiche</i>	<i>0,00</i>	<i>3.000</i>	<i>0</i>	<i>0</i>	<i>0</i>	<i>0</i>
	<i>Kosten Sanierung Lange Str. abwarten</i>						
19.	- sonstige ordentliche Aufwendungen	0,00	0	0	0	0	0
	<i>4429000 Sonstige Aufwendungen für die Inanspruchnahme von Rechten und Diensten</i>	<i>0,00</i>	<i>0</i>	<i>0</i>	<i>0</i>	<i>0</i>	<i>0</i>
20.	= Summe ordentliche Aufwendungen	21.377,89	21.000	15.500	15.500	15.700	15.600
21.	= ordentliches Ergebnis	16.288,94	7.100	10.600	10.600	12.400	12.500
22.	+ außerordentliche Erträge	0,00	0	0	0	0	0
	<i>5311000 Erträge aus der Veräußerung von Grundstücken und Gebäuden und anderen unbeweglichen Vermögensgegenständen</i>	<i>0,00</i>	<i>0</i>	<i>0</i>	<i>0</i>	<i>0</i>	<i>0</i>
23.	- außerordentliche Aufwendungen	0,00	0	0	0	0	0
	<i>5129420 Periodenfremde Aufwendungen für Sach- und Dienstleistungen</i>	<i>0,00</i>	<i>0</i>	<i>0</i>	<i>0</i>	<i>0</i>	<i>0</i>
24.	= außerordentliches Ergebnis	0,00	0	0	0	0	0
25.	= Jahresergebnis	16.288,94	7.100	10.600	10.600	12.400	12.500
26.	+ Erträge aus internen Leistungsbeziehungen	0,00	0	0	0	0	0
	<i>3811000 Erträge aus internen Leistungsbeziehungen</i>	<i>0,00</i>	<i>0</i>	<i>0</i>	<i>0</i>	<i>0</i>	<i>0</i>
27.	- Aufwendungen aus internen Leistungsbeziehungen	0,00	0	4.200	4.200	4.200	4.200
	<i>4811000 Aufwendungen aus internen Leistungsbeziehungen Pauschale</i>	<i>0,00</i>	<i>0</i>	<i>4.200</i>	<i>4.200</i>	<i>4.200</i>	<i>4.200</i>
28.	= Saldo aus internen Leistungsbeziehungen	0,00	0	-4.200	-4.200	-4.200	-4.200
29.	= Ergebnis unter Berücksichtigung der internen Leistungsbeziehungen	16.288,94	7.100	6.400	6.400	8.200	8.300

## Jahresergebnis

- grafische Darstellung -





# Produkthaushalt 2014

Gemeinde: 00 Stadt Wittingen

Datum: 14.02.2014

Uhrzeit: 09:09:45

Fachbereich 1200 Finanzverwaltung  
Produkt 11108 Sondervermögen Ramme

## Teilfinanzhaushalt

Nr.	Ein- und Auszahlungsarten	Ergebnis 2012	Plan 2013	Plan 2014	Plan 2015	Plan 2016	Plan 2017
<b>Einzahlungen aus laufender Verwaltungstätigkeit</b>							
5.	+ privatrechtliche Entgelte	39.714,11	28.000	26.000	26.000	28.000	28.000
	6411000 Mieten und Pachten	30.298,48	28.000	26.000	26.000	28.000	28.000
	6411010 Einzahlung Miete und Pacht 1	0,00	0	0	0	0	0
	6421000 Einzahlungen aus Verkauf	9.415,63	0	0	0	0	0
	6461000 Sonstige privatrechtliche Leistungsentgelte	0,00	0	0	0	0	0
7.	+ Zinsen und ähnliche Einzahlungen	0,00	100	100	100	100	100
	6616000 Zinseinzahlungen von öffentlichen Sonderrechnungen	0,00	100	100	100	100	100
10.	= Summe der Einzahlungen aus laufender Verwaltungstätigkeit	39.714,11	28.100	26.100	26.100	28.100	28.100
<b>Auszahlungen aus laufender Verwaltungstätigkeit</b>							
11.	- Auszahlungen für aktives Personal	257,36	4.000	4.500	4.600	4.700	4.700
	7012000 Dienstausschüttungen tariflich Beschäftigte	200,14	2.700	3.400	3.500	3.600	3.600
	7022000 Beiträge zu Versorgungskassen für tarifliche Beschäftigte	17,06	400	400	400	400	400
	7032000 Beiträge zur gesetzlichen Sozialversicherung für tariflich Beschäftigte	40,16	800	700	700	700	700
	7041000 Beihilfen, Unterstützungsleistungen für Beamte und Arbeitnehmer	0,00	100	0	0	0	0
13.	- Auszahlungen für Sach- und Dienstleistungen und für geringwertige Vermögensgegenstände	8.729,72	10.300	10.200	10.200	10.300	10.300
	7211000 Unterhaltung der Grundstücke und baulichen Anlagen	306,07	500	500	500	500	500
	Pauschale, Sanierung abwarten						
	7212000 Unterhaltung des sonstigen unbeweglichen Vermögens	0,00	300	300	300	300	300
	Pauschale						
	7221000 Unterhaltung des sonstigen beweglichen Vermögens	40,22	100	100	100	100	100
	Pauschale						
	7231000 Mieten und Pachten	242,88	300	200	200	300	300
	Wärmezähler						
	7241000 Bewirtschaftung der Grundstücke und baulichen Anlagen	8.140,55	9.000	9.000	9.000	9.000	9.000
	Pauschale( öffentliche Abgaben)						
	7271000 Besondere Verwaltungs- und Betriebsauszahlungen	0,00	100	100	100	100	100
	Pauschale						
15.	- Transferauszahlungen	0,00	6.000	0	0	0	0
	7312000 Zuweisungen an Gemeinden (GV)	0,00	3.000	0	0	0	0
	Kosten Sanierung Lange Str. abwarten						
	7318000 Zuweisungen an übrige Bereiche	0,00	3.000	0	0	0	0
	Kosten Sanierung Lange Str. abwarten						
16.	- sonstige haushaltswirksame Auszahlungen	0,00	0	0	0	0	0
	7429000 Sonstige Auszahlungen für die Inanspruchnahme von Rechten und Diensten	0,00	0	0	0	0	0
	7491842 Periodenfremde Auszahlungen für Aufwendungen für Sach- und Dienstleistungen	0,00	0	0	0	0	0
17.	= Summe der Auszahlungen aus laufender Verwaltungstätigkeit	8.987,08	20.300	14.700	14.800	15.000	15.000



# Produkthaushalt 2014

Gemeinde: 00 Stadt Wittingen

Datum: 14.02.2014

Uhrzeit: 09:09:45


Fachbereich 1200 Finanzverwaltung  
Produkt 11108 Sondervermögen Ramme

## Teilfinanzhaushalt

Nr.	Ein- und Auszahlungsarten	Ergebnis 2012	Plan 2013	Plan 2014	Plan 2015	Plan 2016	Plan 2017
18.	= Saldo aus laufender Verwaltungstätigkeit	30.727,03	7.800	11.400	11.300	13.100	13.100
	<b>Einzahlungen aus Investitionstätigkeit</b>						
21.	+ Veräußerung von Sachvermögen	0,00	0	0	0	0	0
	6821000 Einzahlungen aus der Veräußerung von Grundstücken und Gebäuden und anderen unbeweglichen Vermögensgegenständen	0,00	0	0	0	0	0
	6831200 Einzahlungen aus der Veräußerung von Vermögensgegenständen über 150,- bis 1.000,- Euro (Sammelposten)	0,00	0	0	0	0	0
	Pauschale						
22.	+ Veräußerung von Finanzvermögensanlagen	13.060,00	0	0	0	0	0
	6853000 Einzahlungen aus der Veräußerung von Beteiligungen, Sonstige Anteilsrechte	13.060,00	0	0	0	0	0
23.	+ sonstige Investitionstätigkeit	0,00	0	0	0	0	0
	6871000 Einzahlungen aus der Abwicklung von Baumaßnahmen	0,00	0	0	0	0	0
	Siehe VA 17.10.2013, Sanierung oder Neubau prüfen						
24.	= Summe der Einzahlungen aus Investitionstätigkeit	13.060,00	0	0	0	0	0
	<b>Auszahlungen für Investitionstätigkeit</b>						
25.	- Erwerb von Grundstücken und Gebäuden	0,00	0	0	0	0	0
	7821000 Auszahlungen für den Erwerb von Grundstücken und Gebäuden	0,00	0	0	0	0	0
26.	- Baumaßnahmen	0,00	40.000	0	250.000	0	0
	7871000 Auszahlungen für Hochbaumaßnahmen	0,00	40.000	0	250.000	0	0
	Siehe VA 17.10.2013, Sanierung oder Neubau prüfen						
27.	- Erwerb von beweglichem Sachvermögen	0,00	200	100	0	0	0
	7831200 Auszahlungen für den Erwerb von Vermögensgegenständen über 150 Euro bis 1.000 Euro (Sammelposten)	0,00	200	100	0	0	0
	Pauschale						
28.	- Erwerb von Finanzvermögensanlagen	408,00	0	0	0	0	0
	7853000 Beteiligungen, Auszahlung für den Erwerb von sonstigen Anteilen	408,00	0	0	0	0	0
31.	= Summe der Auszahlungen aus Investitionstätigkeit	408,00	40.200	100	250.000	0	0
32.	= Saldo aus Investitionstätigkeit	12.652,00	-40.200	-100	-250.000	0	0
33.	= Finanzmittel-Überschuss/-Fehlbetrag	43.379,03	-32.400	11.300	-238.700	13.100	13.100
	<b>Ein-, Auszahlungen aus Finanzierungstätigkeit</b>						
37.	= Finanzmittelveränderung	43.379,03	-32.400	11.300	-238.700	13.100	13.100

## Jahresergebnis

- grafische Darstellung -





# Produkthaushalt 2014

Gemeinde: 00 Stadt Wittingen

Datum: 14.02.2014

Uhrzeit: 09:09:45

Fachbereich 1200 Finanzverwaltung  
Produkt 11108 Sondervermögen Ramme

## Teilfinanzhaushalt (Investitionen)

Nr.	Ein- und Auszahlungsarten	Ergebnis 2012	Plan 2013	Plan 2014	Plan 2015	Plan 2016	Plan 2017
2.	+ Einzahlungen aus der Veräußerung von Grundstücken und Gebäuden und anderen unbeweglichen Vermögensgegenständen	0,00	0	0	0	0	0
	<i>6821000 Einzahlungen aus der Veräußerung von Grundstücken und Gebäuden und anderen unbeweglichen Vermögensgegenständen</i>	0,00		0	0	0	0
			0				
3.	+ Einzahlungen aus der Veräußerung von beweglichen Vermögensgegenständen oberhalb der Wertgrenze von 150 Euro	0,00	0	0	0	0	0
	<i>6831200 Einzahlungen aus der Veräußerung von Vermögensgegenständen über 150,- bis 1.000,- Euro (Sammelposten)</i>	0,00		0	0	0	0
	<i>Pauschale</i>		0				
4.	+ Einzahlungen aus der Veräußerung von Finanzanlagen	13.060,00	0	0	0	0	0
	<i>6853000 Einzahlungen aus der Veräußerung von Beteiligungen, Sonstige Anteilsrechte</i>	13.060,00		0	0	0	0
			0				
5.	+ Einzahlungen aus der Abwicklung von Baumaßnahmen	0,00	0	0	0	0	0
	<i>6871000 Einzahlungen aus der Abwicklung von Baumaßnahmen</i>	0,00		0	0	0	0
	<i>Siehe VA 17.10.2013, Sanierung oder Neubau prüfen</i>		0				
9.	= <b>Einzahlungen aus Investitionstätigkeit</b>	<b>13.060,00</b>	<b>0</b>	<b>0</b>	<b>0</b>	<b>0</b>	<b>0</b>
11.	- Auszahlungen für den Erwerb von Grundstücken und Gebäuden	0,00	0	0	0	0	0
	<i>7821000 Auszahlungen für den Erwerb von Grundstücken und Gebäuden</i>	0,00		0	0	0	0
			0				
12.	- Auszahlungen für den Erwerb von beweglichen Vermögensgegenständen oberhalb der Wertgrenze von 150 Euro	0,00	200	100	0	0	0
	<i>7831200 Auszahlungen für den Erwerb von Vermögensgegenständen über 150 Euro bis 1.000 Euro (Sammelposten)</i>	0,00		100	0	0	0
	<i>Pauschale</i>		200				
13.	- Auszahlungen für den Erwerb von Finanzanlagevermögen	408,00	0	0	0	0	0
	<i>7853000 Beteiligungen, Auszahlung für den Erwerb von sonstigen Anteilen</i>	408,00		0	0	0	0
			0				
14.	- Baumaßnahmen	0,00	40.000	0	250.000	0	0
	<i>7871000 Auszahlungen für Hochbaumaßnahmen</i>	0,00		0	250.000	0	0
	<i>Siehe VA 17.10.2013, Sanierung oder Neubau prüfen</i>		40.000				
17.	= <b>Auszahlungen aus Investitionstätigkeit</b>	<b>408,00</b>	<b>40.200</b>	<b>100</b>	<b>250.000</b>	<b>0</b>	<b>0</b>
18.	= <b>Saldo aus Investitionstätigkeit</b>	<b>12.652,00</b>	<b>-40.200</b>	<b>-100</b>	<b>-250.000</b>	<b>0</b>	<b>0</b>

Jahresergebnis

- grafische Darstellung -



# Produkthaushalt 2014

Gemeinde: 00 Stadt Wittingen

Datum: 14.02.2014  
Uhrzeit: 09:09:45

Fachbereich 1200 Finanzverwaltung  
Produkt 24401 Kreisschulbaukasse

*Produktverantwortlich*  
FBL Herr Schulz

*Rechtsgrundlage*  
Nds. Schulgesetz, Satzung über die Kreisschulbaukasse des Landkreises Gifhorn

*Personalgestellung*  
0,1

*Produktaufgaben*  
Zahlung und Abrechnung der Kreisschulbaumittel  
Beantragung von Zuschüssen und Darlehn aus der Kreisschulbaukasse in Verbindung mit dem FB 1300

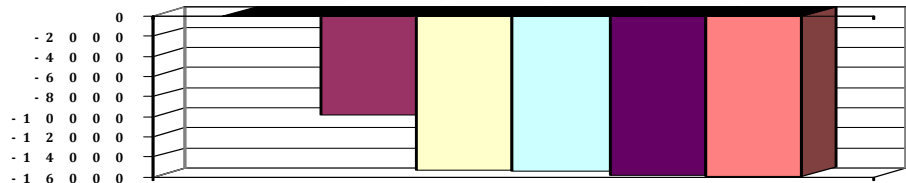
*Zielvorgaben*  
Rechtzeitige Beantragung von Mitteln aus der Kresischulbaukasse  
Fristgerechte Abrechnung

## Teilergebnishaushalt

Nr.	Ertrags- und Aufwandsarten	Ergebnis 2012	Plan 2013	Plan 2014	Plan 2015	Plan 2016	Plan 2017
<b>Ordentliche Erträge</b>							
11.	+ sonstige ordentliche Erträge	370,27	500	500	500	500	500
	3582000 Erträge aus der Auflösung oder Herabsetzung von Rückstellungen	370,27	500	500	500	500	500
12.	= Summe ordentliche Erträge	370,27	500	500	500	500	500
<b>Ordentliche Aufwendungen</b>							
13.	- Aufwendungen für aktives Personal	381,67	7.300	8.000	8.100	8.500	8.600
	4011000 Dienstaufwendungen Beamte	0,00	1.300	1.800	1.800	1.800	1.900
	4012000 Dienstaufwendungen tariflich Beschäftigte	0,00	2.700	3.400	3.500	3.600	3.600
	4021000 Beiträge zu Versorgungskassen Beamte	0,00	1.000	900	900	900	900
	4022000 Beiträge zu Versorgungskassen tariflich Beschäftigte	0,00	400	400	400	400	400
	4032000 Beiträge zur gesetzlichen Sozialversicherung tariflich Beschäftigte	0,00	800	700	700	700	700
	4041000 Beihilfen und Unterstützungsleistungen für Beamte und Arbeitnehmer	0,00	200	100	100	200	200
	4051000 Zuführungen zu Pensionsrückstellungen für Beamte und Arbeitnehmer	547,96	800	500	500	800	800
	4061000 Zuführung zu Beihilferückstellungen für Beamte und Arbeitnehmer	-166,29	100	200	200	100	100
16.	- Abschreibungen	0,00	3.000	7.800	7.800	7.800	7.800
	4711010 Afa auf imm. Vermögensgegenstände aus gel. Investitionszuwendungen	0,00	3.000	7.800	7.800	7.800	7.800
20.	= Summe ordentliche Aufwendungen	381,67	10.300	15.800	15.900	16.300	16.400
21.	= ordentliches Ergebnis	-11,40	-9.800	-15.300	-15.400	-15.800	-15.900
25.	= Jahresergebnis	-11,40	-9.800	-15.300	-15.400	-15.800	-15.900
26.	+ Erträge aus internen Leistungsbeziehungen	0,00	0	0	0	0	0
	3811000 Erträge aus internen Leistungsbeziehungen	0,00	0	0	0	0	0
27.	- Aufwendungen aus internen Leistungsbeziehungen	0,00	0	0	0	0	0
	4811000 Aufwendungen aus internen Leistungsbeziehungen	0,00	0	0	0	0	0
29.	= Ergebnis unter Berücksichtigung der internen Leistungsbeziehungen	-11,40	-9.800	-15.300	-15.400	-15.800	-15.900

## Jahresergebnis

- grafische Darstellung -







# Produkthaushalt 2014

Gemeinde: 00 Stadt Wittingen

Datum: 14.02.2014  
Uhrzeit: 09:09:45

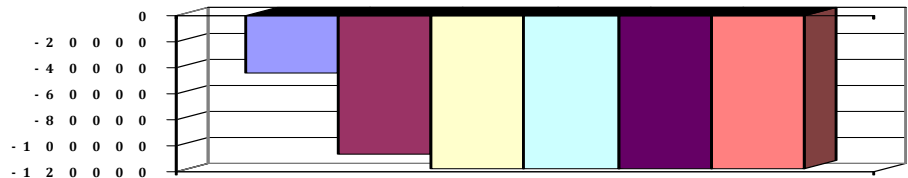
Fachbereich 1200 Finanzverwaltung  
Produkt 24401 Kreisschulbaukasse

## Teilfinanzhaushalt

Nr.	Ein- und Auszahlungsarten	Ergebnis 2012	Plan 2013	Plan 2014	Plan 2015	Plan 2016	Plan 2017
<b>Auszahlungen aus laufender Verwaltungstätigkeit</b>							
11.	- Auszahlungen für aktives Personal	0,00	6.400	7.300	7.400	7.600	7.700
	7011000 Dienstausschüttungen Beamte	0,00	1.300	1.800	1.800	1.800	1.900
	7012000 Dienstausschüttungen tariflich Beschäftigte	0,00	2.700	3.400	3.500	3.600	3.600
	7021000 Beiträge zu Versorgungskassen für Beamte	0,00	1.000	900	900	900	900
	7022000 Beiträge zu Versorgungskassen für tarifliche Beschäftigte	0,00	400	400	400	400	400
	7032000 Beiträge zur gesetzlichen Sozialversicherung für tariflich Beschäftigte	0,00	800	700	700	700	700
	7041000 Beihilfen, Unterstützungsleistungen für Beamte und Arbeitnehmer	0,00	200	100	100	200	200
17.	= Summe der Auszahlungen aus laufender Verwaltungstätigkeit	0,00	6.400	7.300	7.400	7.600	7.700
18.	= Saldo aus laufender Verwaltungstätigkeit	0,00	-6.400	-7.300	-7.400	-7.600	-7.700
<b>Auszahlungen für Investitionstätigkeit</b>							
29.	- Aktivierbare Zuwendungen	43.610,85	100.000	110.000	110.000	110.000	110.000
	7812000 Zuweisungen und Zuschüsse für Investitionen von Gemeinden (GV)	43.610,85	100.000	110.000	110.000	110.000	110.000
31.	= Summe der Auszahlungen aus Investitionstätigkeit	43.610,85	100.000	110.000	110.000	110.000	110.000
32.	= Saldo aus Investitionstätigkeit	-43.610,85	-100.000	-110.000	-110.000	-110.000	-110.000
33.	= Finanzmittel-Überschuss/-Fehlbetrag	-43.610,85	-106.400	-117.300	-117.400	-117.600	-117.700
<b>Ein-, Auszahlungen aus Finanzierungstätigkeit</b>							
37.	= Finanzmittelveränderung	-43.610,85	-106.400	-117.300	-117.400	-117.600	-117.700

## Jahresergebnis

- grafische Darstellung -





# Produkthaushalt 2014

Gemeinde: 00 Stadt Wittingen

Datum: 14.02.2014  
Uhrzeit: 09:09:45

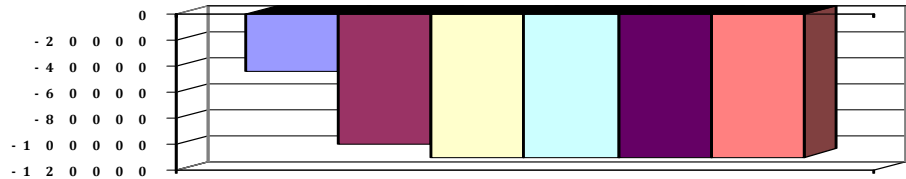
Fachbereich 1200 Finanzverwaltung  
Produkt 24401 Kreisschulbaukasse

## Teilfinanzhaushalt (Investitionen)

Nr.	Ein- und Auszahlungsarten	Ergebnis 2012	Plan 2013	Plan 2014	Plan 2015	Plan 2016	Plan 2017
10.	- Zuweisungen und Zuschüsse für Investitionen	43.610,85	100.000	110.000	110.000	110.000	110.000
	<i>7812000 Zuweisungen und Zuschüsse für Investitionen von Gemeinden (GV)</i>	<i>43.610,85</i>	<i>100.000</i>	<i>110.000</i>	<i>110.000</i>	<i>110.000</i>	<i>110.000</i>
17.	= Auszahlungen aus Investitionstätigkeit	43.610,85	100.000	110.000	110.000	110.000	110.000
18.	= Saldo aus Investitionstätigkeit	-43.610,85	-100.000	-110.000	-110.000	-110.000	-110.000

## Jahresergebnis

- grafische Darstellung -





# Produkthaushalt 2014

Gemeinde: 00 Stadt Wittingen

Datum: 14.02.2014  
Uhrzeit: 09:09:45

Fachbereich 1200 Finanzverwaltung  
Produkt 53101 Elektrizitätsversorgung

*Produktverantwortlich*  
FBL Herr Schluz

*Rechtsgrundlage*  
Konzessionsabgabenverordnung, vertragliche Regelungen, Ratsbeschlüsse

*Personalgestellung*  
0,02

*Produktaufgaben*  
Vertragsvorbereitung und Prüfungen nach der Konzessionsabgabenverordnung.  
Kontrolle der jährlichen Konzessionsabgaben Strom

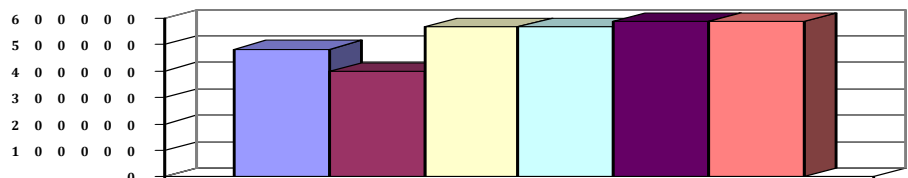
*Zielvorgaben*  
Erzielung eines optimalen Strom-Konzessionsvertrages für die Stadt

## Teilergebnishaushalt

Nr.	Ertrags- und Aufwandsarten	Ergebnis 2012	Plan 2013	Plan 2014	Plan 2015	Plan 2016	Plan 2017
<b>Ordentliche Erträge</b>							
8.	+ Zinsen und ähnliche Finanzerträge	138.042,11	0	140.000	140.000	140.000	140.000
	<i>3651000 Erträge aus Gewinnanteilen aus verbundenen Unternehmen und Beteiligungen</i>	<i>138.042,11</i>	<i>0</i>	<i>140.000</i>	<i>140.000</i>	<i>140.000</i>	<i>140.000</i>
11.	+ sonstige ordentliche Erträge	347.911,62	400.000	430.000	430.000	450.000	450.000
	<i>3511000 Konzessionsabgaben</i>	<i>347.911,62</i>	<i>400.000</i>	<i>430.000</i>	<i>430.000</i>	<i>450.000</i>	<i>450.000</i>
12.	= Summe ordentliche Erträge	485.953,73	400.000	570.000	570.000	590.000	590.000
<b>Ordentliche Aufwendungen</b>							
13.	- Aufwendungen für aktives Personal	1.363,10	1.700	1.900	2.000	2.100	2.100
	<i>4012000 Dienstaufwendungen tariflich Beschäftigte</i>	<i>1.066,97</i>	<i>1.000</i>	<i>1.400</i>	<i>1.400</i>	<i>1.500</i>	<i>1.500</i>
	<i>4022000 Beiträge zu Versorgungskassen tariflich Beschäftigte</i>	<i>90,39</i>	<i>200</i>	<i>200</i>	<i>200</i>	<i>200</i>	<i>200</i>
	<i>4032000 Beiträge zur gesetzlichen Sozialversicherung tariflich Beschäftigte</i>	<i>205,74</i>	<i>400</i>	<i>300</i>	<i>300</i>	<i>300</i>	<i>300</i>
	<i>4041000 Beihilfen und Unterstützungsleistungen für Beamte und Arbeitnehmer</i>	<i>0,00</i>	<i>100</i>	<i>0</i>	<i>100</i>	<i>100</i>	<i>100</i>
15.	- Aufwendungen für Sach- und Dienstleistungen	1.919,00	0	0	0	0	0
	<i>4291000 Aufwendungen für sonstige Dienstleistungen</i>	<i>1.919,00</i>	<i>0</i>	<i>0</i>	<i>0</i>	<i>0</i>	<i>0</i>
19.	- sonstige ordentliche Aufwendungen	500,00	0	500	500	500	500
	<i>4429000 Sonstige Aufwendungen für die Inanspruchnahme von Rechten und Diensten</i>	<i>500,00</i>	<i>0</i>	<i>500</i>	<i>500</i>	<i>500</i>	<i>500</i>
	<i>Mitgliedsbeitrag regio +</i>						
20.	= Summe ordentliche Aufwendungen	3.782,10	1.700	2.400	2.500	2.600	2.600
21.	= ordentliches Ergebnis	482.171,63	398.300	567.600	567.500	587.400	587.400
22.	+ außerordentliche Erträge	0,00	0	0	0	0	0
	<i>5029000 Sonstige periodenfremde Erträge</i>	<i>0,00</i>	<i>0</i>	<i>0</i>	<i>0</i>	<i>0</i>	<i>0</i>
24.	= außerordentliches Ergebnis	0,00	0	0	0	0	0
25.	= Jahresergebnis	482.171,63	398.300	567.600	567.500	587.400	587.400
26.	+ Erträge aus internen Leistungsbeziehungen	0,00	0	0	0	0	0
	<i>3811000 Erträge aus internen Leistungsbeziehungen</i>	<i>0,00</i>	<i>0</i>	<i>0</i>	<i>0</i>	<i>0</i>	<i>0</i>
27.	- Aufwendungen aus internen Leistungsbeziehungen	0,00	0	0	0	0	0
	<i>4811000 Aufwendungen aus internen Leistungsbeziehungen</i>	<i>0,00</i>	<i>0</i>	<i>0</i>	<i>0</i>	<i>0</i>	<i>0</i>
29.	= Ergebnis unter Berücksichtigung der internen Leistungsbeziehungen	482.171,63	398.300	567.600	567.500	587.400	587.400

Jahresergebnis

- grafische Darstellung -





# Produkthaushalt 2014

Gemeinde: 00 Stadt Wittingen

Datum: 14.02.2014

Uhrzeit: 09:09:45

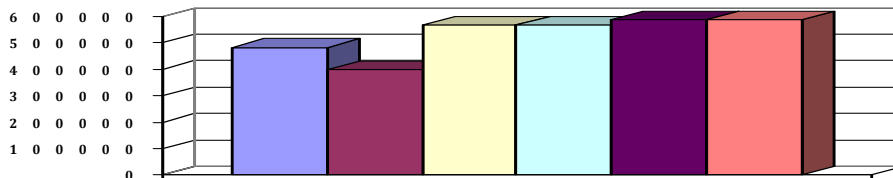
Fachbereich 1200 Finanzverwaltung  
Produkt 53101 Elektrizitätsversorgung

## Teilfinanzhaushalt

Nr.	Ein- und Auszahlungsarten	Ergebnis 2012	Plan 2013	Plan 2014	Plan 2015	Plan 2016	Plan 2017
<b>Einzahlungen aus laufender Verwaltungstätigkeit</b>							
7.	+ Zinsen und ähnliche Einzahlungen	138.042,11	0	140.000	140.000	140.000	140.000
	<i>6651000 Gewinnanteile aus verbundenen Unternehmen und Beteiligungen</i>	<i>138.042,11</i>	<i>0</i>	<i>140.000</i>	<i>140.000</i>	<i>140.000</i>	<i>140.000</i>
9.	+ sonstige haushaltswirksame Einzahlungen	347.911,62	400.000	430.000	430.000	450.000	450.000
	<i>6511000 Konzessionsabgaben</i>	<i>347.911,62</i>	<i>400.000</i>	<i>430.000</i>	<i>430.000</i>	<i>450.000</i>	<i>450.000</i>
	<i>6699000 Weitere sonstige Finanzeinzahlungen</i>	<i>0,00</i>	<i>0</i>	<i>0</i>	<i>0</i>	<i>0</i>	<i>0</i>
10.	= Summe der Einzahlungen aus laufender Verwaltungstätigkeit	485.953,73	400.000	570.000	570.000	590.000	590.000
<b>Auszahlungen aus laufender Verwaltungstätigkeit</b>							
11.	- Auszahlungen für aktives Personal	1.363,10	1.700	1.900	2.000	2.100	2.100
	<i>7012000 Dienstausschüttungen tariflich Beschäftigte</i>	<i>1.066,97</i>	<i>1.000</i>	<i>1.400</i>	<i>1.400</i>	<i>1.500</i>	<i>1.500</i>
	<i>7022000 Beiträge zu Versorgungskassen für tarifliche Beschäftigte</i>	<i>90,39</i>	<i>200</i>	<i>200</i>	<i>200</i>	<i>200</i>	<i>200</i>
	<i>7032000 Beiträge zur gesetzlichen Sozialversicherung für tariflich Beschäftigte</i>	<i>205,74</i>	<i>400</i>	<i>300</i>	<i>300</i>	<i>300</i>	<i>300</i>
	<i>7041000 Beihilfen, Unterstützungsleistungen für Beamte und Arbeitnehmer</i>	<i>0,00</i>	<i>100</i>	<i>0</i>	<i>100</i>	<i>100</i>	<i>100</i>
13.	- Auszahlungen für Sach- und Dienstleistungen und für geringwertige Vermögensgegenstände	1.919,00	0	0	0	0	0
	<i>7291000 Auszahlungen für sonstige Dienstleistungen</i>	<i>1.919,00</i>	<i>0</i>	<i>0</i>	<i>0</i>	<i>0</i>	<i>0</i>
16.	- sonstige haushaltswirksame Auszahlungen	500,00	0	500	500	500	500
	<i>7429000 Sonstige Auszahlungen für die Inanspruchnahme von Rechten und Diensten</i>	<i>500,00</i>	<i>0</i>	<i>500</i>	<i>500</i>	<i>500</i>	<i>500</i>
	<i>Mitgliedsbeitrag regio +</i>						
17.	= Summe der Auszahlungen aus laufender Verwaltungstätigkeit	3.782,10	1.700	2.400	2.500	2.600	2.600
18.	= Saldo aus laufender Verwaltungstätigkeit	482.171,63	398.300	567.600	567.500	587.400	587.400
33.	= Finanzmittel-Überschuss/-Fehlbetrag	482.171,63	398.300	567.600	567.500	587.400	587.400
<b>Ein-, Auszahlungen aus Finanzierungstätigkeit</b>							
37.	= Finanzmittelveränderung	482.171,63	398.300	567.600	567.500	587.400	587.400

## Jahresergebnis

- grafische Darstellung -





# Produkthaushalt 2014

Gemeinde: 00 Stadt Wittingen

Datum: 14.02.2014

Uhrzeit: 09:09:45

Fachbereich 1200 Finanzverwaltung  
Produkt 53201 Gasversorgung

## Produktverantwortlich

FBL Herr Schulz

## Rechtsgrundlage

Konzessionsabgabenverordnung, vertragliche Regelungen, Ratsbeschlüsse

## Personalgestellung

0,02

## Produktaufgaben

Vertragsvorbereitung und Prüfungen nach der Konzessionsabgabenverordnung.

Kontrolle der jährlichen Konzessionsabgaben Gas

## Zielvorgaben

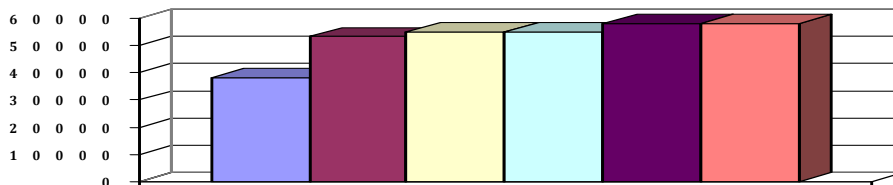
Erzielung eines optimalen Gas-Konzessionsvertrages für die Stadt

## Teilergebnishaushalt

Nr.	Ertrags- und Aufwandsarten	Ergebnis 2012	Plan 2013	Plan 2014	Plan 2015	Plan 2016	Plan 2017
<b>Ordentliche Erträge</b>							
11.	+ sonstige ordentliche Erträge	39.449,22	55.000	57.000	57.000	60.000	60.000
	<i>3511000 Konzessionsabgaben</i>	<i>39.449,22</i>	<i>55.000</i>	<i>57.000</i>	<i>57.000</i>	<i>60.000</i>	<i>60.000</i>
12.	= <b>Summe ordentliche Erträge</b>	<b>39.449,22</b>	<b>55.000</b>	<b>57.000</b>	<b>57.000</b>	<b>60.000</b>	<b>60.000</b>
<b>Ordentliche Aufwendungen</b>							
13.	- Aufwendungen für aktives Personal	1.363,10	1.700	1.900	1.900	2.000	2.000
	<i>4012000 Dienstaufwendungen tariflich Beschäftigte</i>	<i>1.066,97</i>	<i>1.000</i>	<i>1.400</i>	<i>1.400</i>	<i>1.500</i>	<i>1.500</i>
	<i>4022000 Beiträge zur Versorgungskassen tariflich Beschäftigte</i>	<i>90,39</i>	<i>200</i>	<i>200</i>	<i>200</i>	<i>200</i>	<i>200</i>
	<i>4032000 Beiträge zur gesetzlichen Sozialversicherung tariflich Beschäftigte</i>	<i>205,74</i>	<i>400</i>	<i>300</i>	<i>300</i>	<i>300</i>	<i>300</i>
	<i>4041000 Beihilfen und Unterstützungsleistungen für Beamte und Arbeitnehmer</i>	<i>0,00</i>	<i>100</i>	<i>0</i>	<i>0</i>	<i>0</i>	<i>0</i>
20.	= <b>Summe ordentliche Aufwendungen</b>	<b>1.363,10</b>	<b>1.700</b>	<b>1.900</b>	<b>1.900</b>	<b>2.000</b>	<b>2.000</b>
21.	= <b>ordentliches Ergebnis</b>	<b>38.086,12</b>	<b>53.300</b>	<b>55.100</b>	<b>55.100</b>	<b>58.000</b>	<b>58.000</b>
22.	+ außerordentliche Erträge	0,00	0	0	0	0	0
	<i>5029000 Sonstige periodenfremde Erträge</i>	<i>0,00</i>	<i>0</i>	<i>0</i>	<i>0</i>	<i>0</i>	<i>0</i>
24.	= <b>außerordentliches Ergebnis</b>	<b>0,00</b>	<b>0</b>	<b>0</b>	<b>0</b>	<b>0</b>	<b>0</b>
25.	= <b>Jahresergebnis</b>	<b>38.086,12</b>	<b>53.300</b>	<b>55.100</b>	<b>55.100</b>	<b>58.000</b>	<b>58.000</b>
26.	+ Erträge aus internen Leistungsbeziehungen	0,00	0	0	0	0	0
	<i>3811000 Erträge aus internen Leistungsbeziehungen</i>	<i>0,00</i>	<i>0</i>	<i>0</i>	<i>0</i>	<i>0</i>	<i>0</i>
27.	- Aufwendungen aus internen Leistungsbeziehungen	0,00	0	0	0	0	0
	<i>4811000 Aufwendungen aus internen Leistungsbeziehungen</i>	<i>0,00</i>	<i>0</i>	<i>0</i>	<i>0</i>	<i>0</i>	<i>0</i>
29.	= <b>Ergebnis unter Berücksichtigung der internen Leistungsbeziehungen</b>	<b>38.086,12</b>	<b>53.300</b>	<b>55.100</b>	<b>55.100</b>	<b>58.000</b>	<b>58.000</b>

## Jahresergebnis

- grafische Darstellung -





# Produkthaushalt 2014

Gemeinde: 00 Stadt Wittingen

Datum: 14.02.2014  
Uhrzeit: 09:09:45

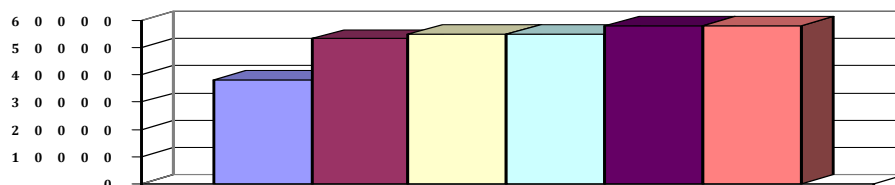
Fachbereich 1200 Finanzverwaltung  
Produkt 53201 Gasversorgung

## Teilfinanzhaushalt

Nr.	Ein- und Auszahlungsarten	Ergebnis 2012	Plan 2013	Plan 2014	Plan 2015	Plan 2016	Plan 2017
<b>Einzahlungen aus laufender Verwaltungstätigkeit</b>							
9.	+ sonstige haushaltswirksame Einzahlungen	39.449,22	55.000	57.000	57.000	60.000	60.000
	6511000 Konzessionsabgaben	39.449,22	55.000	57.000	57.000	60.000	60.000
	6699000 Weitere sonstige Finanzeinzahlungen	0,00	0	0	0	0	0
10.	= Summe der Einzahlungen aus laufender Verwaltungstätigkeit	39.449,22	55.000	57.000	57.000	60.000	60.000
<b>Auszahlungen aus laufender Verwaltungstätigkeit</b>							
11.	- Auszahlungen für aktives Personal	1.363,10	1.700	1.900	1.900	2.000	2.000
	7012000 Dienstausschüttungen tariflich Beschäftigte	1.066,97	1.000	1.400	1.400	1.500	1.500
	7022000 Beiträge zu Versorgungskassen für tarifliche Beschäftigte	90,39	200	200	200	200	200
	7032000 Beiträge zur gesetzlichen Sozialversicherung für tariflich Beschäftigte	205,74	400	300	300	300	300
	7041000 Beihilfen, Unterstützungsleistungen für Beamte und Arbeitnehmer	0,00	100	0	0	0	0
17.	= Summe der Auszahlungen aus laufender Verwaltungstätigkeit	1.363,10	1.700	1.900	1.900	2.000	2.000
18.	= Saldo aus laufender Verwaltungstätigkeit	38.086,12	53.300	55.100	55.100	58.000	58.000
<b>Auszahlungen für Investitionstätigkeit</b>							
33.	= Finanzmittel-Überschuss/-Fehlbetrag	38.086,12	53.300	55.100	55.100	58.000	58.000
<b>Ein-, Auszahlungen aus Finanzierungstätigkeit</b>							
37.	= Finanzmittelveränderung	38.086,12	53.300	55.100	55.100	58.000	58.000

## Jahresergebnis

- grafische Darstellung -





# Produkthaushalt 2014

Gemeinde: 00 Stadt Wittingen

Datum: 14.02.2014  
Uhrzeit: 09:09:45

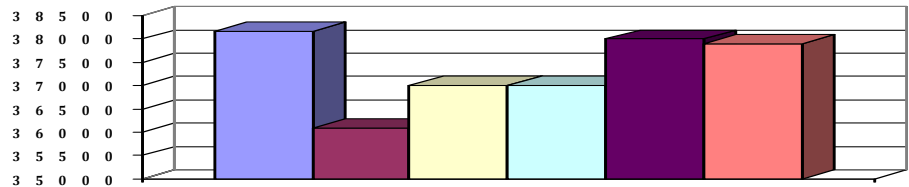
Fachbereich 1200 Finanzverwaltung  
Produkt 53301 Wasserversorgung

## Teilergebnishaushalt

Nr.	Ertrags- und Aufwandsarten	Ergebnis 2012	Plan 2013	Plan 2014	Plan 2015	Plan 2016	Plan 2017
<b>Ordentliche Erträge</b>							
7.	+ Kostenerstattungen und Kostenumlagen	38.895,02	37.000	38.000	38.000	39.000	39.000
	<i>3483000 Erstattungen von Zweckverbänden und dgl.</i>	<i>38.895,02</i>	<i>37.000</i>	<i>38.000</i>	<i>38.000</i>	<i>39.000</i>	<i>39.000</i>
12.	= <b>Summe ordentliche Erträge</b>	<b>38.895,02</b>	<b>37.000</b>	<b>38.000</b>	<b>38.000</b>	<b>39.000</b>	<b>39.000</b>
<b>Ordentliche Aufwendungen</b>							
13.	- Aufwendungen für aktives Personal	729,37	900	1.000	1.000	1.000	1.100
	<i>4012000 Dienstaufwendungen tariflich Beschäftigte</i>	<i>564,03</i>	<i>500</i>	<i>700</i>	<i>700</i>	<i>700</i>	<i>800</i>
	<i>4022000 Beiträge zu Versorgungskassen tariflich Beschäftigte</i>	<i>49,63</i>	<i>100</i>	<i>100</i>	<i>100</i>	<i>100</i>	<i>100</i>
	<i>4032000 Beiträge zur gesetzlichen Sozialversicherung tariflich Beschäftigte</i>	<i>115,71</i>	<i>200</i>	<i>200</i>	<i>200</i>	<i>200</i>	<i>200</i>
	<i>4041000 Beihilfen und Unterstützungsleistungen für Beamte und Arbeitnehmer</i>	<i>0,00</i>	<i>100</i>	<i>0</i>	<i>0</i>	<i>0</i>	<i>0</i>
20.	= <b>Summe ordentliche Aufwendungen</b>	<b>729,37</b>	<b>900</b>	<b>1.000</b>	<b>1.000</b>	<b>1.000</b>	<b>1.100</b>
21.	= <b>ordentliches Ergebnis</b>	<b>38.165,65</b>	<b>36.100</b>	<b>37.000</b>	<b>37.000</b>	<b>38.000</b>	<b>37.900</b>
25.	= <b>Jahresergebnis</b>	<b>38.165,65</b>	<b>36.100</b>	<b>37.000</b>	<b>37.000</b>	<b>38.000</b>	<b>37.900</b>
26.	+ Erträge aus internen Leistungsbeziehungen	0,00	0	0	0	0	0
	<i>3811000 Erträge aus internen Leistungsbeziehungen</i>	<i>0,00</i>	<i>0</i>	<i>0</i>	<i>0</i>	<i>0</i>	<i>0</i>
27.	- Aufwendungen aus internen Leistungsbeziehungen	0,00	0	0	0	0	0
	<i>4811000 Aufwendungen aus internen Leistungsbeziehungen</i>	<i>0,00</i>	<i>0</i>	<i>0</i>	<i>0</i>	<i>0</i>	<i>0</i>
29.	= <b>Ergebnis unter Berücksichtigung der internen Leistungsbeziehungen</b>	<b>38.165,65</b>	<b>36.100</b>	<b>37.000</b>	<b>37.000</b>	<b>38.000</b>	<b>37.900</b>

## Jahresergebnis

- grafische Darstellung -





# Produkthaushalt 2014

Gemeinde: 00 Stadt Wittingen

Datum: 14.02.2014  
Uhrzeit: 09:09:45

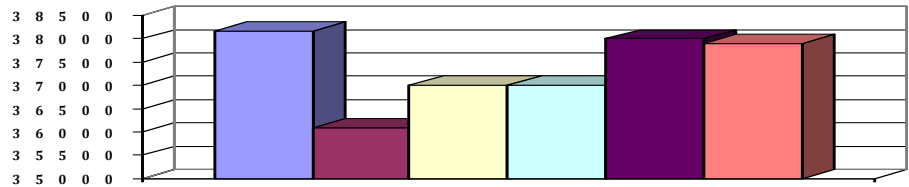
Fachbereich 1200 Finanzverwaltung  
Produkt 53301 Wasserversorgung

## Teilfinanzhaushalt

Nr.	Ein- und Auszahlungsarten	Ergebnis 2012	Plan 2013	Plan 2014	Plan 2015	Plan 2016	Plan 2017
<b>Einzahlungen aus laufender Verwaltungstätigkeit</b>							
6.	+ Kostenersstattungen und Kostenumlagen	38.895,02	37.000	38.000	38.000	39.000	39.000
	<i>6483000 Erstattungen von Zweckverbänden und dergl.</i>	<i>38.895,02</i>	<i>37.000</i>	<i>38.000</i>	<i>38.000</i>	<i>39.000</i>	<i>39.000</i>
10.	= Summe der Einzahlungen aus laufender Verwaltungstätigkeit	38.895,02	37.000	38.000	38.000	39.000	39.000
<b>Auszahlungen aus laufender Verwaltungstätigkeit</b>							
11.	- Auszahlungen für aktives Personal	729,37	900	1.000	1.000	1.000	1.100
	<i>7012000 Dienstausschüttungen tariflich Beschäftigte</i>	<i>564,03</i>	<i>500</i>	<i>700</i>	<i>700</i>	<i>700</i>	<i>800</i>
	<i>7022000 Beiträge zu Versorgungskassen für tarifliche Beschäftigte</i>	<i>49,63</i>	<i>100</i>	<i>100</i>	<i>100</i>	<i>100</i>	<i>100</i>
	<i>7032000 Beiträge zur gesetzlichen Sozialversicherung für tariflich Beschäftigte</i>	<i>115,71</i>	<i>200</i>	<i>200</i>	<i>200</i>	<i>200</i>	<i>200</i>
	<i>7041000 Beihilfen, Unterstützungsleistungen für Beamte und Arbeitnehmer</i>	<i>0,00</i>	<i>100</i>	<i>0</i>	<i>0</i>	<i>0</i>	<i>0</i>
17.	= Summe der Auszahlungen aus laufender Verwaltungstätigkeit	729,37	900	1.000	1.000	1.000	1.100
18.	= Saldo aus laufender Verwaltungstätigkeit	38.165,65	36.100	37.000	37.000	38.000	37.900
<b>Auszahlungen für Investitionstätigkeit</b>							
33.	= Finanzmittel-Überschuss/-Fehlbetrag	38.165,65	36.100	37.000	37.000	38.000	37.900
<b>Ein-, Auszahlungen aus Finanzierungstätigkeit</b>							
37.	= Finanzmittelveränderung	38.165,65	36.100	37.000	37.000	38.000	37.900

## Jahresergebnis

- grafische Darstellung -







# Produkthaushalt 2014

Gemeinde: 00 Stadt Wittingen

Datum: 14.02.2014  
Uhrzeit: 09:09:45

Fachbereich 1200 Finanzverwaltung  
Produkt 53701 Abwicklung der Müllabfuhrgebühren alt

*Produktverantwortlich*  
FBL Herr Schulz

*Rechtsgrundlage*  
Vereinbarung mit dem Landkreis

*Personalgestellung*  
0,47

*Produktaufgaben*  
Veranlagung und Einziehung der Abfallgebühren nach der Satzung des Landkreises  
Gifhorn zur Abfallentsorgung

*Zielvorgaben*  
Zeitnahe Veranlagung der Behälterbestände entsprechend der Änderungsanträge der  
Bürger

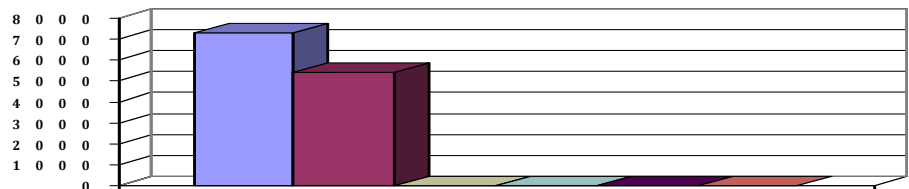
*Kennzahlen*  
Veranlagte Bestände  
Höhe der Kassenreste

## Teilergebnishaushalt

Nr.	Ertrags- und Aufwandsarten	Ergebnis 2012	Plan 2013	Plan 2014	Plan 2015	Plan 2016	Plan 2017
<b>Ordentliche Erträge</b>							
7.	+ Kostenerstattungen und Kostenumlagen	26.728,30	27.000	0	0	0	0
	3482000 Erstattungen von Gemeinden (GV)	26.728,30	27.000	0	0	0	0
12.	= Summe ordentliche Erträge	26.728,30	27.000	0	0	0	0
<b>Ordentliche Aufwendungen</b>							
13.	- Aufwendungen für aktives Personal	19.434,95	21.600	0	0	0	0
	4012000 Dienstaufwendungen tariflich Beschäftigte	15.040,75	15.500	0	0	0	0
	4022000 Beiträge zu Versorgungskassen tariflich Beschäftigte	1.319,83	1.700	0	0	0	0
	4032000 Beiträge zur gesetzlichen Sozialversicherung tariflich Beschäftigte	3.074,37	4.200	0	0	0	0
	4041000 Beihilfen und Unterstützungsleistungen für Beamte und Arbeitnehmer	0,00	200	0	0	0	0
20.	= Summe ordentliche Aufwendungen	19.434,95	21.600	0	0	0	0
21.	= ordentliches Ergebnis	7.293,35	5.400	0	0	0	0
25.	= Jahresergebnis	7.293,35	5.400	0	0	0	0
26.	+ Erträge aus internen Leistungsbeziehungen	0,00	0	0	0	0	0
	3811000 Erträge aus internen Leistungsbeziehungen	0,00	0	0	0	0	0
27.	- Aufwendungen aus internen Leistungsbeziehungen	0,00	0	0	0	0	0
	4811000 Aufwendungen aus internen Leistungsbeziehungen	0,00	0	0	0	0	0
29.	= Ergebnis unter Berücksichtigung der internen Leistungsbeziehungen	7.293,35	5.400	0	0	0	0

Jahresergebnis

- grafische Darstellung -





# Produkthaushalt 2014

Gemeinde: 00 Stadt Wittingen

Datum: 14.02.2014

Uhrzeit: 09:09:45

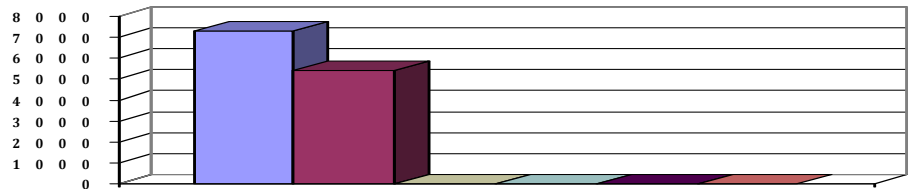
Fachbereich 1200 Finanzverwaltung  
Produkt 53701 Abwicklung der Müllabfuhrgebühren alt

## Teilfinanzhaushalt

Nr.	Ein- und Auszahlungsarten	Ergebnis 2012	Plan 2013	Plan 2014	Plan 2015	Plan 2016	Plan 2017
<b>Einzahlungen aus laufender Verwaltungstätigkeit</b>							
6.	+ Kostenersstattungen und Kostenumlagen	26.728,30	27.000	0	0	0	0
	<i>6482000 Erstattungen von Gemeinden</i>	<i>26.728,30</i>	<i>27.000</i>	<i>0</i>	<i>0</i>	<i>0</i>	<i>0</i>
10.	= <b>Summe der Einzahlungen aus laufender Verwaltungstätigkeit</b>	<b>26.728,30</b>	<b>27.000</b>	<b>0</b>	<b>0</b>	<b>0</b>	<b>0</b>
<b>Auszahlungen aus laufender Verwaltungstätigkeit</b>							
11.	- Auszahlungen für aktives Personal	19.434,95	21.600	0	0	0	0
	<i>7012000 Dienstausschüttungen tariflich Beschäftigte</i>	<i>15.040,75</i>	<i>15.500</i>	<i>0</i>	<i>0</i>	<i>0</i>	<i>0</i>
	<i>7022000 Beiträge zu Versorgungskassen für tarifliche Beschäftigte</i>	<i>1.319,83</i>	<i>1.700</i>	<i>0</i>	<i>0</i>	<i>0</i>	<i>0</i>
	<i>7032000 Beiträge zur gesetzlichen Sozialversicherung für tariflich Beschäftigte</i>	<i>3.074,37</i>	<i>4.200</i>	<i>0</i>	<i>0</i>	<i>0</i>	<i>0</i>
	<i>7041000 Beihilfen, Unterstützungsleistungen für Beamte und Arbeitnehmer</i>	<i>0,00</i>	<i>200</i>	<i>0</i>	<i>0</i>	<i>0</i>	<i>0</i>
17.	= <b>Summe der Auszahlungen aus laufender Verwaltungstätigkeit</b>	<b>19.434,95</b>	<b>21.600</b>	<b>0</b>	<b>0</b>	<b>0</b>	<b>0</b>
18.	= <b>Saldo aus laufender Verwaltungstätigkeit</b>	<b>7.293,35</b>	<b>5.400</b>	<b>0</b>	<b>0</b>	<b>0</b>	<b>0</b>
33.	= <b>Finanzmittel-Überschuss/-Fehlbetrag</b>	<b>7.293,35</b>	<b>5.400</b>	<b>0</b>	<b>0</b>	<b>0</b>	<b>0</b>
37.	= <b>Finanzmittelveränderung</b>	<b>7.293,35</b>	<b>5.400</b>	<b>0</b>	<b>0</b>	<b>0</b>	<b>0</b>

Jahresergebnis

- grafische Darstellung -





# Produkthaushalt 2014

Gemeinde: 00 Stadt Wittingen

Datum: 14.02.2014  
Uhrzeit: 09:09:45

Fachbereich 1200 Finanzverwaltung  
Produkt 53710 Abwicklung der Müllabfuhrgebühren

**Produktverantwortlich**  
FBL Herr Schulz

**Rechtsgrundlage**  
Vereinbarung mit dem Landkreis

**Personalgestellung**  
0,47

**Produktaufgaben**  
Veranlagung und Einziehung der Abfallgebühren nach der Satzung des Landkreises Gifhorn zur Abfallentsorgung

**Zielvorgaben**  
Zeitrahe Veranlagung der Behälterbestände entsprechend der Änderungsanträge der Bürger

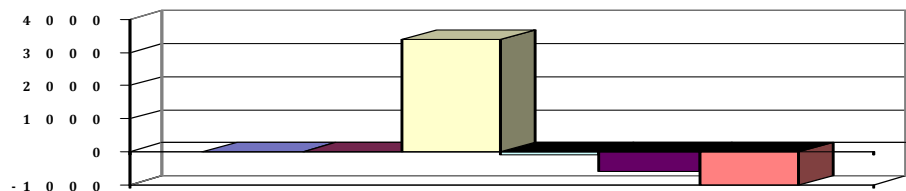
**Kennzahlen**  
Veranlagte Bestände  
Höhe der Kassenreste

## Teilergebnishaushalt

Nr.	Ertrags- und Aufwandsarten	Ergebnis 2012	Plan 2013	Plan 2014	Plan 2015	Plan 2016	Plan 2017
<b>Ordentliche Erträge</b>							
7.	+ Kostenerstattungen und Kostenumlagen	0,00	0	30.000	27.000	27.000	27.000
	<i>3482000 Erstattungen von Gemeinden (GV)</i>	<i>0,00</i>	<i>0</i>	<i>30.000</i>	<i>27.000</i>	<i>27.000</i>	<i>27.000</i>
	<i>Zusätzlich Erstattung wg. Müllgebührenerhöhung</i>						
12.	= <b>Summe ordentliche Erträge</b>	<b>0,00</b>	<b>0</b>	<b>30.000</b>	<b>27.000</b>	<b>27.000</b>	<b>27.000</b>
<b>Ordentliche Aufwendungen</b>							
13.	- Aufwendungen für aktives Personal	0,00	0	22.600	23.100	23.600	24.000
	<i>4012000 Dienstaufwendungen tariflich Beschäftigte</i>	<i>0,00</i>	<i>0</i>	<i>17.300</i>	<i>17.800</i>	<i>18.200</i>	<i>18.500</i>
	<i>4022000 Beiträge zu Versorgungskassen tariflich Beschäftigte</i>	<i>0,00</i>	<i>0</i>	<i>1.900</i>	<i>1.900</i>	<i>2.000</i>	<i>2.000</i>
	<i>4032000 Beiträge zur gesetzlichen Sozialversicherung tariflich Beschäftigte</i>	<i>0,00</i>	<i>0</i>	<i>3.400</i>	<i>3.400</i>	<i>3.400</i>	<i>3.500</i>
	<i>4041000 Beihilfen und Unterstützungsleistungen für Beamte und Arbeitnehmer</i>	<i>0,00</i>	<i>0</i>	<i>0</i>	<i>0</i>	<i>0</i>	<i>0</i>
19.	- sonstige ordentliche Aufwendungen	0,00	0	0	0	0	0
	<i>4431000 Geschäftsaufwendungen</i>	<i>0,00</i>	<i>0</i>	<i>0</i>	<i>0</i>	<i>0</i>	<i>0</i>
20.	= <b>Summe ordentliche Aufwendungen</b>	<b>0,00</b>	<b>0</b>	<b>22.600</b>	<b>23.100</b>	<b>23.600</b>	<b>24.000</b>
21.	= <b>ordentliches Ergebnis</b>	<b>0,00</b>	<b>0</b>	<b>7.400</b>	<b>3.900</b>	<b>3.400</b>	<b>3.000</b>
25.	= <b>Jahresergebnis</b>	<b>0,00</b>	<b>0</b>	<b>7.400</b>	<b>3.900</b>	<b>3.400</b>	<b>3.000</b>
26.	+ Erträge aus internen Leistungsbeziehungen	0,00	0	0	0	0	0
	<i>3811000 Erträge aus internen Leistungsbeziehungen</i>	<i>0,00</i>	<i>0</i>	<i>0</i>	<i>0</i>	<i>0</i>	<i>0</i>
27.	- Aufwendungen aus internen Leistungsbeziehungen	0,00	0	4.000	4.000	4.000	4.000
	<i>4811000 Aufwendungen aus internen Leistungsbeziehungen</i>	<i>0,00</i>	<i>0</i>	<i>4.000</i>	<i>4.000</i>	<i>4.000</i>	<i>4.000</i>
28.	= Saldo aus internen Leistungsbeziehungen	0,00	0	-4.000	-4.000	-4.000	-4.000
29.	= <b>Ergebnis unter Berücksichtigung der internen Leistungsbeziehungen</b>	<b>0,00</b>	<b>0</b>	<b>3.400</b>	<b>-100</b>	<b>-600</b>	<b>-1.000</b>

## Jahresergebnis

- grafische Darstellung -





# Produkthaushalt 2014

Gemeinde: 00 Stadt Wittingen

Datum: 14.02.2014  
Uhrzeit: 09:09:45

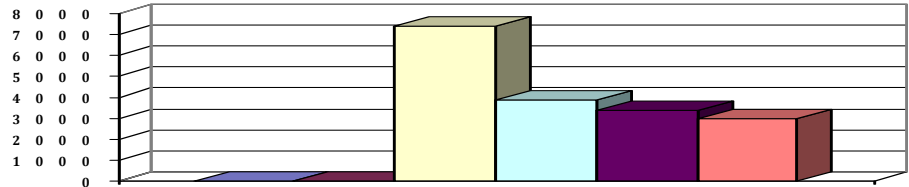
Fachbereich 1200 Finanzverwaltung  
Produkt 53710 Abwicklung der Müllabfuhrgebühren

## Teilfinanzhaushalt

Nr.	Ein- und Auszahlungsarten	Ergebnis 2012	Plan 2013	Plan 2014	Plan 2015	Plan 2016	Plan 2017
<b>Einzahlungen aus laufender Verwaltungstätigkeit</b>							
6.	+ Kostenersstattungen und Kostenumlagen	0,00	0	30.000	27.000	27.000	27.000
	6482000 Erstattungen von Gemeinden	0,00	0	30.000	27.000	27.000	27.000
	Zusätzlich Erstattung wg. Müllgebührenerhöhung						
10.	= Summe der Einzahlungen aus laufender Verwaltungstätigkeit	0,00	0	30.000	27.000	27.000	27.000
<b>Auszahlungen aus laufender Verwaltungstätigkeit</b>							
11.	- Auszahlungen für aktives Personal	0,00	0	22.600	23.100	23.600	24.000
	7012000 Dienstausschüttungen tariflich Beschäftigte	0,00	0	17.300	17.800	18.200	18.500
	7022000 Beiträge zu Versorgungskassen für tarifliche Beschäftigte	0,00	0	1.900	1.900	2.000	2.000
	7032000 Beiträge zur gesetzlichen Sozialversicherung für tariflich Beschäftigte	0,00	0	3.400	3.400	3.400	3.500
	7041000 Beihilfen, Unterstützungsleistungen für Beamte und Arbeitnehmer	0,00	0	0	0	0	0
16.	- sonstige haushaltswirksame Auszahlungen	0,00	0	0	0	0	0
	7431000 Geschäftsauszahlungen	0,00	0	0	0	0	0
17.	= Summe der Auszahlungen aus laufender Verwaltungstätigkeit	0,00	0	22.600	23.100	23.600	24.000
18.	= Saldo aus laufender Verwaltungstätigkeit	0,00	0	7.400	3.900	3.400	3.000
<b>Auszahlungen für Investitionstätigkeit</b>							
33.	= Finanzmittel-Überschuss/-Fehlbetrag	0,00	0	7.400	3.900	3.400	3.000
<b>Ein-, Auszahlungen aus Finanzierungstätigkeit</b>							
37.	= Finanzmittelveränderung	0,00	0	7.400	3.900	3.400	3.000

Jahresergebnis

- grafische Darstellung -





# Produkthaushalt 2014

Gemeinde: 00 Stadt Wittingen

Datum: 14.02.2014

Uhrzeit: 09:09:45

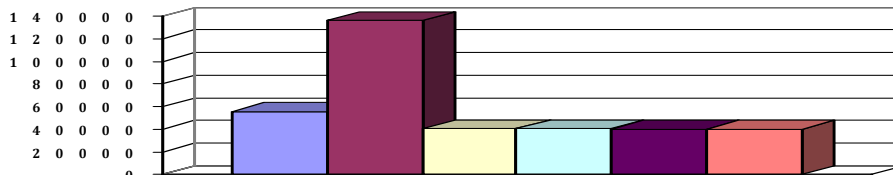
Fachbereich 1200 Finanzverwaltung  
Produkt 57306 Beteiligungen (Dividenden v. Banken, OHU u. a.)

## Teilergebnishaushalt

Nr.	Ertrags- und Aufwandsarten	Ergebnis 2012	Plan 2013	Plan 2014	Plan 2015	Plan 2016	Plan 2017
<b>Ordentliche Erträge</b>							
8.	+ Zinsen und ähnliche Finanzerträge	118,75	140.000	45.000	45.000	45.000	45.000
	<i>3651000 Erträge aus Gewinnanteilen aus verbundenen Unternehmen und Beteiligungen OHU u.a.</i>	<i>118,75</i>	<i>140.000</i>	<i>45.000</i>	<i>45.000</i>	<i>45.000</i>	<i>45.000</i>
11.	+ sonstige ordentliche Erträge	0,00	0	0	0	0	0
	<i>3582000 Erträge aus der Auflösung oder Herabsetzung von Rückstellungen</i>	<i>0,00</i>	<i>0</i>	<i>0</i>	<i>0</i>	<i>0</i>	<i>0</i>
12.	= <b>Summe ordentliche Erträge</b>	<b>118,75</b>	<b>140.000</b>	<b>45.000</b>	<b>45.000</b>	<b>45.000</b>	<b>45.000</b>
<b>Ordentliche Aufwendungen</b>							
13.	- Aufwendungen für aktives Personal	3.407,69	4.000	4.500	4.600	4.700	4.700
	<i>4012000 Dienstaufwendungen tariflich Beschäftigte</i>	<i>2.667,49</i>	<i>2.700</i>	<i>3.400</i>	<i>3.500</i>	<i>3.600</i>	<i>3.600</i>
	<i>4022000 Beiträge zu Versorgungskassen tariflich Beschäftigte</i>	<i>226,03</i>	<i>400</i>	<i>400</i>	<i>400</i>	<i>400</i>	<i>400</i>
	<i>4032000 Beiträge zur gesetzlichen Sozialversicherung tariflich Beschäftigte</i>	<i>514,17</i>	<i>800</i>	<i>700</i>	<i>700</i>	<i>700</i>	<i>700</i>
	<i>4041000 Beihilfen und Unterstützungsleistungen für Beamte und Arbeitnehmer</i>	<i>0,00</i>	<i>100</i>	<i>0</i>	<i>0</i>	<i>0</i>	<i>0</i>
15.	- Aufwendungen für Sach- und Dienstleistungen	0,00	0	0	0	0	0
	<i>4211000 Unterhaltung der Grundstücke und baulichen Anlagen</i>	<i>0,00</i>	<i>0</i>	<i>0</i>	<i>0</i>	<i>0</i>	<i>0</i>
18.	- Transferaufwendungen	0,00	0	0	0	0	0
	<i>4315000 Zuweisungen an verbundene Unternehmen, Sondervermögen und Beteiligungen</i>	<i>0,00</i>	<i>0</i>	<i>0</i>	<i>0</i>	<i>0</i>	<i>0</i>
20.	= <b>Summe ordentliche Aufwendungen</b>	<b>3.407,69</b>	<b>4.000</b>	<b>4.500</b>	<b>4.600</b>	<b>4.700</b>	<b>4.700</b>
21.	= <b>ordentliches Ergebnis</b>	<b>-3.288,94</b>	<b>136.000</b>	<b>40.500</b>	<b>40.400</b>	<b>40.300</b>	<b>40.300</b>
22.	+ außerordentliche Erträge	59.027,56	0	0	0	0	0
	<i>5029010 Ausschüttungen aus Beteiligungen für Vorjahre</i>	<i>59.027,56</i>	<i>0</i>	<i>0</i>	<i>0</i>	<i>0</i>	<i>0</i>
24.	= <b>außerordentliches Ergebnis</b>	<b>59.027,56</b>	<b>0</b>	<b>0</b>	<b>0</b>	<b>0</b>	<b>0</b>
25.	= <b>Jahresergebnis</b>	<b>55.738,62</b>	<b>136.000</b>	<b>40.500</b>	<b>40.400</b>	<b>40.300</b>	<b>40.300</b>
26.	+ Erträge aus internen Leistungsbeziehungen	0,00	0	0	0	0	0
	<i>3811000 Erträge aus internen Leistungsbeziehungen</i>	<i>0,00</i>	<i>0</i>	<i>0</i>	<i>0</i>	<i>0</i>	<i>0</i>
27.	- Aufwendungen aus internen Leistungsbeziehungen	0,00	0	0	0	0	0
	<i>4811000 Aufwendungen aus internen Leistungsbeziehungen</i>	<i>0,00</i>	<i>0</i>	<i>0</i>	<i>0</i>	<i>0</i>	<i>0</i>
29.	= <b>Ergebnis unter Berücksichtigung der internen Leistungsbeziehungen</b>	<b>55.738,62</b>	<b>136.000</b>	<b>40.500</b>	<b>40.400</b>	<b>40.300</b>	<b>40.300</b>

## Jahresergebnis

- grafische Darstellung -





# Produkthaushalt 2014

Gemeinde: 00 Stadt Wittingen

Datum: 14.02.2014

Uhrzeit: 09:09:45


Fachbereich 1200 Finanzverwaltung  
Produkt 57306 Beteiligungen (Dividenden v. Banken, OHU u. a.)

## Teilfinanzhaushalt

Nr.	Ein- und Auszahlungsarten	Ergebnis 2012	Plan 2013	Plan 2014	Plan 2015	Plan 2016	Plan 2017
<b>Einzahlungen aus laufender Verwaltungstätigkeit</b>							
7.	+ Zinsen und ähnliche Einzahlungen	59.251,36	140.000	45.000	45.000	45.000	45.000
	<i>6651000 Gewinnanteile aus verbundenen Unternehmen und Beteiligungen</i>	<i>59.251,36</i>	<i>140.000</i>	<i>45.000</i>	<i>45.000</i>	<i>45.000</i>	<i>45.000</i>
	<i>OHU u.a.</i>						
10.	= Summe der Einzahlungen aus laufender Verwaltungstätigkeit	59.251,36	140.000	45.000	45.000	45.000	45.000
<b>Auszahlungen aus laufender Verwaltungstätigkeit</b>							
11.	- Auszahlungen für aktives Personal	3.407,69	4.000	4.500	4.600	4.700	4.700
	<i>7012000 Dienstausschüttungen tariflich Beschäftigte</i>	<i>2.667,49</i>	<i>2.700</i>	<i>3.400</i>	<i>3.500</i>	<i>3.600</i>	<i>3.600</i>
	<i>7022000 Beiträge zu Versorgungskassen für tarifliche Beschäftigte</i>	<i>226,03</i>	<i>400</i>	<i>400</i>	<i>400</i>	<i>400</i>	<i>400</i>
	<i>7032000 Beiträge zur gesetzlichen Sozialversicherung für tariflich Beschäftigte</i>	<i>514,17</i>	<i>800</i>	<i>700</i>	<i>700</i>	<i>700</i>	<i>700</i>
	<i>7041000 Beihilfen, Unterstützungsleistungen für Beamte und Arbeitnehmer</i>	<i>0,00</i>	<i>100</i>	<i>0</i>	<i>0</i>	<i>0</i>	<i>0</i>
13.	- Auszahlungen für Sach- und Dienstleistungen und für geringwertige Vermögensgegenstände	0,00	0	0	0	0	0
	<i>7211000 Unterhaltung der Grundstücke und baulichen Anlagen</i>	<i>0,00</i>	<i>0</i>	<i>0</i>	<i>0</i>	<i>0</i>	<i>0</i>
15.	- Transferauszahlungen	0,00	0	0	0	0	0
	<i>7315000 Zuweisungen an verbundenen Unternehmen, Sondervermögen und Beteiligungen</i>	<i>0,00</i>	<i>0</i>	<i>0</i>	<i>0</i>	<i>0</i>	<i>0</i>
17.	= Summe der Auszahlungen aus laufender Verwaltungstätigkeit	3.407,69	4.000	4.500	4.600	4.700	4.700
18.	= Saldo aus laufender Verwaltungstätigkeit	55.843,67	136.000	40.500	40.400	40.300	40.300
<b>Auszahlungen für Investitionstätigkeit</b>							
33.	= Finanzmittel-Überschuss/-Fehlbetrag	55.843,67	136.000	40.500	40.400	40.300	40.300
<b>Ein-, Auszahlungen aus Finanzierungstätigkeit</b>							
37.	= Finanzmittelveränderung	55.843,67	136.000	40.500	40.400	40.300	40.300

## Jahresergebnis

- grafische Darstellung -





# Produkthaushalt 2014

Gemeinde: 00 Stadt Wittingen

Datum: 14.02.2014

Uhrzeit: 09:09:45

Fachbereich 1200 Finanzverwaltung  
Produkt 61101 Steuern, Zuweisungen und Umlagen

## Produktverantwortlich

FBL Herr Schulz

## Rechtsgrundlage

Gewerbesteuergesetz, Grundsteuergesetz, NKAG, Satzungen der Gemeinde  
(Vergnügungssteuer, Hundesteuer)

## Personalgestellung

1,0

## Produktaufgaben

Festsetzung der kommunalen Steuern und Abgaben sowie der Nachzahlungs- und Erstattungsinsen.

Bearbeitung von Anträgen auf Aussetzung, Stundung, Niederschlag und Erlass.

Festsetzung von Aussetzungs-, Stundungs- und Hinterziehungszinsen.

Bearbeitung von Klageverfahren.

Überwachung und Anweisung von Zuweisungen, Zuschüssen und Umlagen

## Zielvorgaben

Fristgerechte Festsetzung der Steuern und Abgaben zur Sicherung der Finanzierung der städtischen Aufgabenerfüllung

## Teilergebnishaushalt

Nr.	Ertrags- und Aufwandsarten	Ergebnis 2012	Plan 2013	Plan 2014	Plan 2015	Plan 2016	Plan 2017
<b>Ordentliche Erträge</b>							
1.	+	Steuern und ähnliche Abgaben	11.098.096,51	9.968.400	10.532.100	11.155.500	11.264.000
		3011000 Grundsteuer A	292.019,81	307.000	309.000	315.000	324.000
		Entsprechend Veranlagungen					
		3012000 Grundsteuer B	1.424.579,48	1.490.000	1.506.000	1.536.000	1.559.000
		Entsprechend Veranlagungen					
		3013000 Gewerbesteuer	5.306.700,00	4.000.000	4.262.100	4.617.500	4.476.000
		Entsprechend Veranlagungen + Nachzahlungen					
		3021000 Gemeindeanteil an der Einkommensteuer	3.542.312,00	3.651.000	3.905.000	4.120.000	4.326.000
		Entsprechend Orientierungsdaten					
		3022000 Gemeindeanteil an der Umsatzsteuer	456.548,00	444.000	471.000	486.000	500.000
		Entsprechend Orientierungsdaten					
		3031000 Vergnügungssteuer	27.479,22	28.000	30.000	32.000	35.000
		Entsprechend Veranlagungen					
		3032000 Hundesteuer	48.458,00	48.400	49.000	49.000	49.000
		Entsprechend Veranlagungen					
		3049000 Sonstige steuerähnliche Erträge	0,00	0	0	0	0
2.	+	Zuwendungen und allgemeine Umlagen	1.693.760,00	1.514.100	823.800	936.800	805.800
		3111000 Schlüsselzuweisungen vom Land	1.496.040,00	1.315.000	618.800	727.800	592.800
		Entsprechend Orientierungsdaten					
		3131000 Sonstige allgemeine Zuweisungen vom Land	197.720,00	199.100	205.000	209.000	213.000
		Entsprechend Orientierungsdaten					
3.	+	Auflösungserträge aus Sonderposten	0,00	681.400	675.900	668.500	631.000
		3161000 Erträge aus der Auflösung von Sonderposten aus Investitionszuweisungen und -zuschüssen	0,00	681.400	675.900	668.500	631.000
6.	+	privatrechtliche Entgelte	0,00	0	0	0	0
		3411000 Mieten und Pachten	0,00	0	0	0	0
8.	+	Zinsen und ähnliche Finanzerträge	244.965,33	50.000	20.000	10.000	10.000
		3691000 Verzinsung von Steuernachforderungen und -erstattungen	244.965,33	50.000	20.000	10.000	10.000
11.	+	sonstige ordentliche Erträge	0,00	0	0	0	0
		3582000 Erträge aus der Auflösung oder Herabsetzung von Rückstellungen	0,00	0	0	0	0
12.	=	<b>Summe ordentliche Erträge</b>	<b>13.036.821,84</b>	<b>12.213.900</b>	<b>12.051.800</b>	<b>12.770.800</b>	<b>12.710.800</b>
<b>Ordentliche Aufwendungen</b>							
13.	-	Aufwendungen für aktives Personal	0,00	0	0	0	0
		4011000 Dienstaufwendungen Beamte	0,00	0	0	0	0



# Produkthaushalt 2014

Gemeinde: 00 Stadt Wittingen

Datum: 14.02.2014  
Uhrzeit: 09:09:45

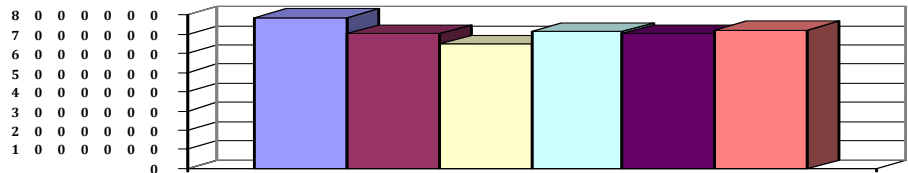
Fachbereich 1200 Finanzverwaltung  
Produkt 61101 Steuern, Zuweisungen und Umlagen

## Teilergebnishaushalt

Nr.	Ertrags- und Aufwandsarten	Ergebnis 2012	Plan 2013	Plan 2014	Plan 2015	Plan 2016	Plan 2017
	4012000 Dienstaufwendungen tariflich Beschäftigte	0,00	0	0	0	0	0
	4021000 Beiträge zu Versorgungskassen Beamte	0,00	0	0	0	0	0
	4022000 Beiträge zu Versorgungskassen tariflich Beschäftigte	0,00	0	0	0	0	0
	4032000 Beiträge zur gesetzlichen Sozialversicherung tariflich Beschäftigte	0,00	0	0	0	0	0
	4041000 Beihilfen und Unterstützungsleistungen für Beamte und Arbeitnehmer	0,00	0	0	0	0	0
	4051000 Zuführungen zu Pensionsrückstellungen für Beamte und Arbeitnehmer	0,00	0	0	0	0	0
16.	- Abschreibungen	154,24	0	0	0	0	0
	4721111 Einzelwertberichtigung	154,24	0	0	0	0	0
17.	- Zinsen und ähnliche Aufwendungen	12.787,33	25.000	10.000	10.000	10.000	10.000
	4592000 Verzinsung von Steuernachzahlungen	12.787,33	25.000	10.000	10.000	10.000	10.000
18.	- Transferaufwendungen	5.145.456,00	5.157.200	5.550.100	5.624.000	5.669.700	5.849.100
	4341000 Gewerbesteuerumlage	968.420,00	770.000	850.000	885.100	858.000	879.500
	Entsprechend der O-Daten						
	4371000 Finanzausgleichsumlage	0,00	0	0	0	0	0
	4371100 Umlage Entschuldungsfonds	21.208,00	23.200	23.000	23.000	23.000	23.000
	Pro Jahr 5 % plus geschätzt						
	4372000 Kreisumlage	4.155.828,00	4.364.000	4.677.100	4.715.900	4.788.700	4.946.600
	Entsprechend Orientierungsdaten						
20.	= Summe ordentliche Aufwendungen	5.158.397,57	5.182.200	5.560.100	5.634.000	5.679.700	5.859.100
21.	= ordentliches Ergebnis	7.878.424,27	7.031.700	6.491.700	7.136.800	7.031.100	7.228.200
25.	= Jahresergebnis	7.878.424,27	7.031.700	6.491.700	7.136.800	7.031.100	7.228.200
26.	+ Erträge aus internen Leistungsbeziehungen	0,00	0	0	0	0	0
	3811000 Erträge aus internen Leistungsbeziehungen	0,00	0	0	0	0	0
27.	- Aufwendungen aus internen Leistungsbeziehungen	0,00	0	0	0	0	0
	4811000 Aufwendungen aus internen Leistungsbeziehungen	0,00	0	0	0	0	0
29.	= Ergebnis unter Berücksichtigung der internen Leistungsbeziehungen	7.878.424,27	7.031.700	6.491.700	7.136.800	7.031.100	7.228.200

## Jahresergebnis

- grafische Darstellung -







# Produkthaushalt 2014

Gemeinde: 00 Stadt Wittingen

Datum: 14.02.2014

Uhrzeit: 09:09:45

Fachbereich 1200 Finanzverwaltung  
Produkt 61101 Steuern, Zuweisungen und Umlagen

## Teilfinanzhaushalt

Nr.	Ein- und Auszahlungsarten	Ergebnis 2012	Plan 2013	Plan 2014	Plan 2015	Plan 2016	Plan 2017
<b>Einzahlungen aus laufender Verwaltungstätigkeit</b>							
1.	+						
	Steuern und ähnliche Abgaben	11.390.512,99	9.968.400	10.532.100	11.155.500	11.264.000	11.640.800
	6011000 Grundsteuer A	291.942,11	307.000	309.000	315.000	319.000	324.000
	Entsprechend Veranlagungen						
	6012000 Grundsteuer B	1.429.661,37	1.490.000	1.506.000	1.536.000	1.559.000	1.582.000
	Entsprechend Veranlagungen						
	6013000 Gewerbesteuer	5.540.899,14	4.000.000	4.262.100	4.617.500	4.476.000	4.587.800
	Entsprechend Veranlagungen + Nachzahlungen						
	6021000 Gemeindeanteil an der Einkommensteuer	3.595.226,00	3.651.000	3.905.000	4.120.000	4.326.000	4.542.000
	Entsprechend Orientierungsdaten						
	6022000 Gemeindeanteil an der Umsatzsteuer	456.548,00	444.000	471.000	486.000	500.000	515.000
	Entsprechend Orientierungsdaten						
	6031000 Vergnügungssteuer	27.539,22	28.000	30.000	32.000	35.000	35.000
	Entsprechend Veranlagungen						
	6032000 Hundesteuer	48.697,15	48.400	49.000	49.000	49.000	55.000
	Entsprechend Veranlagungen						
	6049000 Sonstige steuerähnliche Einzahlungen	0,00	0	0	0	0	0
2.	+						
	Zuwendungen und allgemeine Umlagen	1.693.760,00	1.514.100	823.800	936.800	805.800	831.000
	6111000 Schlüsselzuweisungen vom Land	1.496.040,00	1.315.000	618.800	727.800	592.800	613.000
	Entsprechend Orientierungsdaten						
	6131000 Sonstige allgemeine Zuweisungen vom Land	197.720,00	199.100	205.000	209.000	213.000	218.000
	Entsprechend Orientierungsdaten						
5.	+						
	privatrechtliche Entgelte	0,00	0	0	0	0	0
	6411000 Mieten und Pachten	0,00	0	0	0	0	0
7.	+						
	Zinsen und ähnliche Einzahlungen	285.005,61	50.000	20.000	10.000	10.000	10.000
	6691000 Verzinsung von Steuernachforderungen und -erstattungen	285.005,61	50.000	20.000	10.000	10.000	10.000
9.	+						
	sonstige haushaltswirksame Einzahlungen	24.929,71	0	0	0	0	0
	6522000 Einzahlungen aus erhaltener Umsatzsteuer	0,00	0	0	0	0	0
	6522800 Einzahlungen aus erhaltener Umsatzsteuer	0,00	0	0	0	0	0
	6523000 Einzahlungen aus der Erstattung von Vorsteuern	24.929,71	0	0	0	0	0
	6523800 Einzahlungen aus der Erstattung von Vorsteuern	0,00	0	0	0	0	0
10.	=						
	Summe der Einzahlungen aus laufender Verwaltungstätigkeit	13.394.208,31	11.532.500	11.375.900	12.102.300	12.079.800	12.481.800
<b>Auszahlungen aus laufender Verwaltungstätigkeit</b>							
11.	-						
	Auszahlungen für aktives Personal	21,12	0	0	0	0	0
	7011000 Dienstausschüttungen Beamte	0,00	0	0	0	0	0
	7012000 Dienstausschüttungen tariflich Beschäftigte	0,00	0	0	0	0	0
	7021000 Beiträge zu Versorgungskassen für Beamte	20,55	0	0	0	0	0
	7022000 Beiträge zu Versorgungskassen für tarifliche Beschäftigte	0,00	0	0	0	0	0
	7032000 Beiträge zur gesetzlichen Sozialversicherung für tariflich Beschäftigte	0,00	0	0	0	0	0
	7041000 Beihilfen, Unterstützungsleistungen für Beamte und Arbeitnehmer	0,57	0	0	0	0	0
14.	-						
	Zinsen und ähnliche Auszahlungen	12.787,33	25.000	10.000	10.000	10.000	10.000
	7592000 Verzinsung von Steuernachzahlungen	12.787,33	25.000	10.000	10.000	10.000	10.000
15.	-						
	Transferauszahlungen	5.060.412,00	5.157.200	5.550.100	5.624.000	5.669.700	5.849.100
	7341000 Gewerbesteuerumlage	911.892,00	770.000	850.000	885.100	858.000	879.500
	Entsprechend der O-Daten						



# Produkthaushalt 2014

Gemeinde: 00 Stadt Wittingen

Datum: 14.02.2014

Uhrzeit: 09:09:45

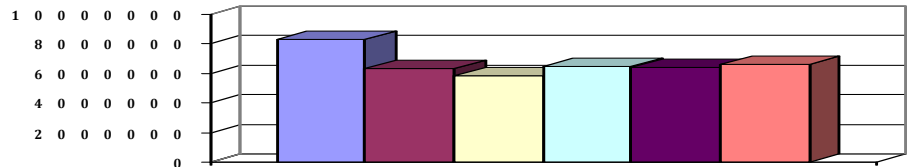
Fachbereich 1200 Finanzverwaltung  
Produkt 61101 Steuern, Zuweisungen und Umlagen

## Teilfinanzhaushalt

Nr.	Ein- und Auszahlungsarten	Ergebnis 2012	Plan 2013	Plan 2014	Plan 2015	Plan 2016	Plan 2017
	7371000 Allgemeine Umlagen an Land	0,00	0	0	0	0	0
	7371100 Umlagenzahlung Entschuldungsfonds	21.200,00	23.200	23.000	23.000	23.000	23.000
	Pro Jahr 5 % plus geschätzt						
	7372000 Allgemeine Umlagen an Gemeinden (GV)	4.127.320,00	4.364.000	4.677.100	4.715.900	4.788.700	4.946.600
	Entsprechend Orientierungsdaten						
16.	- sonstige haushaltswirksame Auszahlungen	4.094,19	50.000	0	0	0	0
	7442000 Abzugsfähige Vorsteuer	4.094,19	25.000	0	0	0	0
	7442800 Abzugsfähige Vorsteuer	0,00	0	0	0	0	0
	7443000 Umsatzsteuer-Zahllast	0,00	25.000	0	0	0	0
	7443800 Umsatzsteuer Zahllast	0,00	0	0	0	0	0
17.	= Summe der Auszahlungen aus laufender Verwaltungstätigkeit	5.077.314,64	5.232.200	5.560.100	5.634.000	5.679.700	5.859.100
18.	= Saldo aus laufender Verwaltungstätigkeit	8.316.893,67	6.300.300	5.815.800	6.468.300	6.400.100	6.622.700
	Auszahlungen für Investitionstätigkeit						
33.	= Finanzmittel-Überschuss/-Fehlbetrag	8.316.893,67	6.300.300	5.815.800	6.468.300	6.400.100	6.622.700
	Ein-, Auszahlungen aus Finanzierungstätigkeit						
37.	= Finanzmittelveränderung	8.316.893,67	6.300.300	5.815.800	6.468.300	6.400.100	6.622.700

## Jahresergebnis

- grafische Darstellung -





# Produkthaushalt 2014

Gemeinde: 00 Stadt Wittingen

Datum: 14.02.2014

Uhrzeit: 09:09:45

Fachbereich 1200 Finanzverwaltung  
Produkt 61201 Kreditwesen und Sonstiges

## Produktverantwortlich

FBL Herr Schulz

## Rechtsgrundlage

NGO, GemHKVO, Haushaltssatzung, Richtlinien des Rates

## Personalgestellung

0,25

## Produktaufgaben

Kreditverwaltung, Aufnahme und Umschuldung sowie Vergabe von Krediten

## Zielvorgaben

Senkung der städtischen Verschuldung, Optimierung der Kreditbedingungen bei Kreditaufnahmen oder -umschuldungen.

## Kennzahlen

ProKopf Verschuldung der Stadt im Vergleich zu anderen Kommunen

## Teilergebnishaushalt

Nr.	Ertrags- und Aufwandsarten	Ergebnis 2012	Plan 2013	Plan 2014	Plan 2015	Plan 2016	Plan 2017
<b>Ordentliche Erträge</b>							
8.	+ Zinsen und ähnliche Finanzerträge	6.454,69	5.000	5.000	5.000	5.000	5.000
	3616000 Zinserträge vom öffentlichen Sonderrechnungen	0,00	0	0	0	0	0
	3617000 Zinserträge von Kreditinstituten	6.454,69	5.000	5.000	5.000	5.000	5.000
	3618000 Zinserträge vom sonstigen inländischen Bereich	0,00	0	0	0	0	0
11.	+ sonstige ordentliche Erträge	0,00	0	0	0	0	0
	3582000 Erträge aus der Auflösung oder Herabsetzung von Rückstellungen	0,00	0	0	0	0	0
12.	= Summe ordentliche Erträge	6.454,69	5.000	5.000	5.000	5.000	5.000
<b>Ordentliche Aufwendungen</b>							
13.	- Aufwendungen für aktives Personal	0,00	0	0	0	0	0
	4011000 Dienstaufwendungen Beamte	0,00	0	0	0	0	0
	4012000 Dienstaufwendungen tariflich Beschäftigte	0,00	0	0	0	0	0
	4021000 Beiträge zu Versorgungskassen Beamte	0,00	0	0	0	0	0
	4022000 Beiträge zu Versorgungskassen tariflich Beschäftigte	0,00	0	0	0	0	0
	4032000 Beiträge zur gesetzlichen Sozialversicherung tariflich Beschäftigte	0,00	0	0	0	0	0
	4041000 Beihilfen und Unterstützungsleistungen für Beamte und Arbeitnehmer	0,00	0	0	0	0	0
	4051000 Zuführungen zu Pensionsrückstellungen für Beamte und Arbeitnehmer	0,00	0	0	0	0	0
17.	- Zinsen und ähnliche Aufwendungen	124.057,73	110.000	101.000	101.000	136.000	201.000
	4510000 Zinsaufwendungen an Bund	0,00	0	0	0	0	0
	4511000 Zinsaufwendungen an Land	0,00	0	0	0	0	0
	4512000 Zinsaufwendungen an Gemeinden (GV)	0,00	0	0	0	0	0
	4514000 Zinsaufwendungen an sonstigen öffentlichen Bereich	0,00	0	0	0	0	0
	4516000 Zinsaufwendungen an öffentliche Sonderrechnungen	0,00	0	0	0	0	0
	4517000 Zinsaufwendungen an Kreditinstitute	124.057,73	110.000	100.000	100.000	135.000	200.000
	4521000 Zinsaufwendungen für äußere Kassenkredite	0,00	0	1.000	1.000	1.000	1.000
	4599000 Sonstige Finanzaufwendungen	0,00	0	0	0	0	0
19.	- sonstige ordentliche Aufwendungen	0,00	20.000	20.000	20.000	20.000	20.000
	4431000 Geschäftsaufwendungen	0,00	0	0	0	0	0
	4621000 Deckungsreserve	0,00	20.000	20.000	20.000	20.000	20.000
20.	= Summe ordentliche Aufwendungen	124.057,73	130.000	121.000	121.000	156.000	221.000
21.	= ordentliches Ergebnis	-117.603,04	-125.000	-116.000	-116.000	-151.000	-216.000
25.	= Jahresergebnis	-117.603,04	-125.000	-116.000	-116.000	-151.000	-216.000



# Produkthaushalt 2014

Gemeinde: 00 Stadt Wittingen

Datum: 14.02.2014  
Uhrzeit: 09:09:45

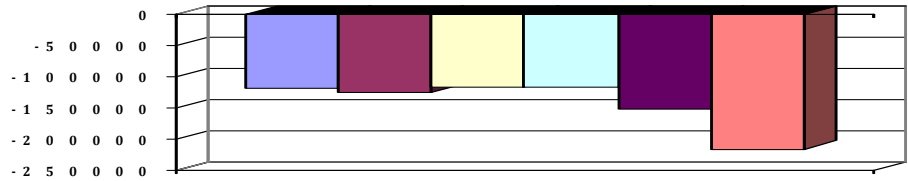
Fachbereich 1200 Finanzverwaltung  
Produkt 61201 Kreditwesen und Sonstiges

## Teilergebnishaushalt

Nr.	Ertrags- und Aufwandsarten	Ergebnis 2012	Plan 2013	Plan 2014	Plan 2015	Plan 2016	Plan 2017
26.	+ Erträge aus internen Leistungsbeziehungen	0,00	0	0	0	0	0
	3811000 Erträge aus internen Leistungsbeziehungen	0,00	0	0	0	0	0
27.	- Aufwendungen aus internen Leistungsbeziehungen	0,00	0	0	0	0	0
	4811000 Aufwendungen aus internen Leistungsbeziehungen	0,00	0	0	0	0	0
29.	= Ergebnis unter Berücksichtigung der internen Leistungsbeziehungen	-117.603,04	-125.000	-116.000	-116.000	-151.000	-216.000

## Jahresergebnis

- grafische Darstellung -





# Produkthaushalt 2014

Gemeinde: 00 Stadt Wittingen

Datum: 14.02.2014

Uhrzeit: 09:09:45

Fachbereich 1200 Finanzverwaltung  
Produkt 61201 Kreditwesen und Sonstiges

## Teilfinanzhaushalt

Nr.	Ein- und Auszahlungsarten	Ergebnis 2012	Plan 2013	Plan 2014	Plan 2015	Plan 2016	Plan 2017
<b>Einzahlungen aus laufender Verwaltungstätigkeit</b>							
7.	+						
	Zinsen und ähnliche Einzahlungen	6.454,69	5.000	5.000	5.000	5.000	5.000
	6616000 Zinseinzahlungen von öffentlichen Sonderrechnungen	0,00	0	0	0	0	0
	6617000 Zinseinzahlungen von Kreditinstituten	6.454,69	5.000	5.000	5.000	5.000	5.000
	6618000 Zinseinzahlungen vom sonstiger inländischen Bereich	0,00	0	0	0	0	0
10.	=	6.454,69	5.000	5.000	5.000	5.000	5.000
<b>Auszahlungen aus laufender Verwaltungstätigkeit</b>							
11.	-						
	Auszahlungen für aktives Personal	14.105,03	0	0	0	0	0
	7011000 Dienstaussahlungen Beamte	1.848,70	0	0	0	0	0
	7012000 Dienstaussahlungen tariflich Beschäftigte	8.716,09	0	0	0	0	0
	7021000 Beiträge zu Versorgungskassen für Beamte	991,20	0	0	0	0	0
	7022000 Beiträge zu Versorgungskassen für tarifliche Bechäftigte	746,18	0	0	0	0	0
	7032000 Beiträge zur gesetzlichen Sozialversicherung für tariflich Beschäftigte	1.725,25	0	0	0	0	0
	7041000 Beihilfen, Unterstützungsleistungen für Beamte und Arbeitnehmer	77,61	0	0	0	0	0
14.	-	124.057,73	110.000	101.000	101.000	136.000	201.000
	Zinsen und ähnliche Auszahlungen						
	7510000 Zinsauszahlungen an Bund	0,00	0	0	0	0	0
	7511000 Zinsauszahlungen an Land	0,00	0	0	0	0	0
	7512000 Zinsauszahlungen an Gemeinden (GV)	0,00	0	0	0	0	0
	7514000 Zinsauszahlungen an sonstigen öffentlichen Bereich	0,00	0	0	0	0	0
	7516000 Zinsauszahlungen an öffentliche Sonderrechnungen	0,00	0	0	0	0	0
	7517000 Zinsauszahlungen an Kreditinstitute	124.057,73	110.000	100.000	100.000	135.000	200.000
	7521000 Zinsauszahlungen für äußere Kassenkredite	0,00	0	1.000	1.000	1.000	1.000
	7599000 Sonstige Finanzauszahlungen	0,00	0	0	0	0	0
16.	-	0,00	20.000	20.000	20.000	20.000	20.000
	sonstige haushaltswirksame Auszahlungen						
	7431000 Geschäftsauszahlungen	0,00	0	0	0	0	0
	7621000 Deckungsreserve	0,00	20.000	20.000	20.000	20.000	20.000
17.	=	138.162,76	130.000	121.000	121.000	156.000	221.000
<b>Verwaltungstätigkeit</b>							
18.	=	-131.708,07	-125.000	-116.000	-116.000	-151.000	-216.000
<b>Auszahlungen für Investitionstätigkeit</b>							
33.	=	-131.708,07	-125.000	-116.000	-116.000	-151.000	-216.000
<b>Finanzmittel-Überschuss/-Fehlbetrag</b>							
<b>Ein-, Auszahlungen aus Finanzierungstätigkeit</b>							
34.	+	325.520,45	2.516.900	1.996.600	1.912.800	247.100	814.700
	Einzahlungen: Aufnahme von Krediten und inneren Darlehen für Investitionstätigkeit						
	6922100 Kreditaufnahmen für Investitionen bei Gemeinden (GV) Laufzeit bis einschl. 1 Jahr	0,00	0	0	0	0	0
	6922300 Kreditaufnahmen für Investitionen bei Gemeinden (GV) Laufzeit mehr als 5 Jahre,	0,00	0	0	0	0	0
	6926100 Kreditaufnahmen für Investitionen bei öffentlichen Sonderrechnungen Laufzeit bis 1 Jahr, Euro-Währung fester Zins	0,00	0	0	0	0	0
	6927100 Kreditaufnahmen für Investitionen bei Kreditinstituten Laufzeit bis einschl. 1 Jahr, Euro-Währung	0,00	0	0	0	0	0



# Produkthaushalt 2014

Gemeinde: 00 Stadt Wittingen

Datum: 14.02.2014

Uhrzeit: 09:09:45

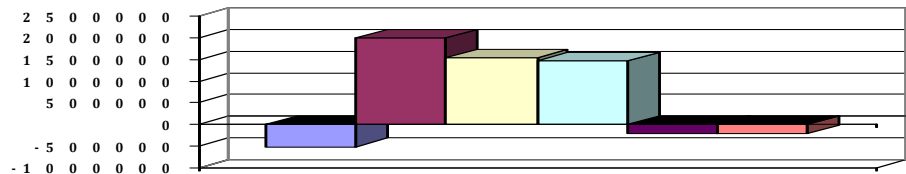
Fachbereich 1200 Finanzverwaltung  
Produkt 61201 Kreditwesen und Sonstiges

## Teilfinanzhaushalt

Nr.	Ein- und Auszahlungsarten	Ergebnis 2012	Plan 2013	Plan 2014	Plan 2015	Plan 2016	Plan 2017
	6927300 Kreditaufnahmen für Investitionen bei Kreditinstituten Laufzeit mehr als 5 Jahre, Euro-Währung	0,00	2.516.900	1.996.600	1.912.800	247.100	227.100
	6927304 Umschuldung von Darlehn	325.520,45	0	0	0	0	587.600
	6927310 Kreditaufnahmen für Investitionen bei Kreditinstituten Laufzeit 5 Jahre und mehr, Euro-Währung variabler Zins	0,00	0	0	0	0	0
35.	- Auszahlungen; Tilgung von Krediten und Rückzahlung von inneren Darlehen für Investitionstätigkeit	708.668,04	391.800	334.100	329.000	316.500	803.800
	7922100 Tilgung von Krediten für Investitionen bei Gemeinden (GV) Laufzeit bis einschl. 1 Jahr,	0,00	0	0	0	0	0
	7922300 Tilgung von Krediten für Investitionen bei Gemeinden (GV) Laufzeit mehr als 5 Jahre	44.082,40	44.100	44.100	23.000	16.500	13.200
	7926100 Tilgung von Krediten für Investitionen bei öffentl. Sonderr. Laufzeit bis einschl. 1 Jahr, Euro-Währung fester Zins	0,00	0	0	0	0	0
	7927100 Tilgung von Krediten für Investitionen bei Kreditinstituten Laufzeit bis einschl. 1 Jahr, Euro-Währung	0,00	0	0	0	0	0
	7927300 Tilgung von Krediten für Investitionen bei Kreditinstituten Laufzeit mehr als 5 Jahre, Euro-Währung	132.899,12	347.700	290.000	306.000	300.000	203.000
	7927304 Umschuldung von Darlehn	325.520,45	0	0	0	0	587.600
	7927310 Tilgung von Krediten für Investitionen bei Kreditinstituten Laufzeit 5 Jahre und mehr, Euro-Währung variabler Zins	206.166,07	0	0	0	0	0
36.	= Saldo aus Finanzierungstätigkeit	-383.147,59	2.125.100	1.662.500	1.583.800	-69.400	10.900
37.	= Finanzmittelveränderung	-514.855,66	2.000.100	1.546.500	1.467.800	-220.400	-205.100

## Jahresergebnis

- grafische Darstellung -





# Produkthaushalt 2014

Gemeinde: 00 Stadt Wittingen


Datum: 14.02.2014  
Uhrzeit: 09:09:45

Fachbereich 1200 Finanzverwaltung  
Produkt 61999 Produkt für durchlaufende Gelder (VV-Konten)

Teilergebnishaushalt							
Nr.	Ertrags- und Aufwandsarten	Ergebnis 2012	Plan 2013	Plan 2014	Plan 2015	Plan 2016	Plan 2017
<b>Ordentliche Aufwendungen</b>							
16.	- Abschreibungen	1.210,10	0	0	0	0	0
	<i>4721111 Einzelwertberichtigung</i>	<i>1.210,10</i>	<i>0</i>	<i>0</i>	<i>0</i>	<i>0</i>	<i>0</i>
20.	= Summe ordentliche Aufwendungen	1.210,10	0	0	0	0	0
21.	= ordentliches Ergebnis	-1.210,10	0	0	0	0	0
25.	= Jahresergebnis	-1.210,10	0	0	0	0	0
26.	+ Erträge aus internen Leistungsbeziehungen	0,00	0	0	0	0	0
	<i>3811000 Erträge aus internen Leistungsbeziehungen</i>	<i>0,00</i>	<i>0</i>	<i>0</i>	<i>0</i>	<i>0</i>	<i>0</i>
27.	- Aufwendungen aus internen Leistungsbeziehungen	0,00	0	0	0	0	0
	<i>4811000 Aufwendungen aus internen Leistungsbeziehungen</i>	<i>0,00</i>	<i>0</i>	<i>0</i>	<i>0</i>	<i>0</i>	<i>0</i>
29.	= Ergebnis unter Berücksichtigung der internen Leistungsbeziehungen	-1.210,10	0	0	0	0	0

Jahresergebnis

- grafische Darstellung -





# B. Teilergebnishaushalt 2014

Gemeinde: 00 Stadt Wittingen

Datum: 14.02.2014

Uhrzeit: 09:29:22

Fachbereich 1200 Finanzverwaltung

Erträge und Aufwendungen	Rechnungs- ergebnis des Vorvor- jahres	Ansatz des Vorjahres	Ansatz des Haushalts- jahres	Ansatz des ersten Jahres der mittelfristigen Ergebnisplanung	Ansatz des zweiten Jahres der mittelfristigen Ergebnisplanung	Ansatz des dritten Jahres der mittelfristigen Ergebnisplanung
	2012	2013	2014	2015	2016	2017
	EUR	EUR	EUR	EUR	EUR	EUR
1	2	3	4	5	6	7
<b>Ordentliche Erträge</b>						
1. + Steuern und ähnliche Abgaben	11.098.096,51	9.968.400	10.532.100	11.155.500	11.264.000	11.640.800
2. + Zuwendungen und allgemeine Umlagen	1.693.760,00	1.514.100	823.800	936.800	805.800	831.000
3. + Auflösungserträge aus Sonderposten	0,00	681.400	675.900	668.500	631.000	605.500
5. + öffentlich-rechtliche Entgelte	4,63	100	100	100	100	100
6. + privatrechtliche Entgelte	37.666,83	28.000	26.000	26.000	28.000	28.000
7. + Kostenerstattungen und Kostenumlagen	65.623,32	64.000	68.000	65.000	66.000	66.000
8. + Zinsen und ähnliche Finanzerträge	389.580,88	195.100	210.100	200.100	200.100	200.100
11. + sonstige ordentliche Erträge	383.274,97	476.900	509.900	509.900	534.900	534.900
<b>12. = Summe ordentliche Erträge</b>	<b>13.668.007,14</b>	<b>12.928.000</b>	<b>12.845.900</b>	<b>13.561.900</b>	<b>13.529.900</b>	<b>13.906.400</b>
<b>Ordentliche Aufwendungen</b>						
13. - Aufwendungen für aktives Personal	301.065,98	331.100	351.600	360.600	368.400	374.700
15. - Aufwendungen für Sach- und Dienstleistungen	38.455,01	31.300	39.200	34.200	29.800	29.800
16. - Abschreibungen	1.364,34	4.200	9.600	9.500	9.300	9.100
17. - Zinsen und ähnliche Aufwendungen	136.845,06	135.000	111.000	111.000	146.000	211.000
18. - Transferaufwendungen	5.145.456,00	5.163.200	5.550.100	5.624.000	5.669.700	5.849.100
19. - sonstige ordentliche Aufwendungen	4.725,04	28.100	23.500	25.600	25.600	25.600
<b>20. = Summe ordentliche Aufwendungen</b>	<b>5.627.911,43</b>	<b>5.692.900</b>	<b>6.085.000</b>	<b>6.164.900</b>	<b>6.248.800</b>	<b>6.499.300</b>
<b>21. = ordentliches Ergebnis</b>	<b>8.040.095,71</b>	<b>7.235.100</b>	<b>6.760.900</b>	<b>7.397.000</b>	<b>7.281.100</b>	<b>7.407.100</b>
22. + außerordentliche Erträge	59.027,56	0	0	0	0	0
<b>24. = außerordentliches Ergebnis</b>	<b>59.027,56</b>	<b>0</b>	<b>0</b>	<b>0</b>	<b>0</b>	<b>0</b>
<b>25. = Jahresergebnis</b>	<b>8.099.123,27</b>	<b>7.235.100</b>	<b>6.760.900</b>	<b>7.397.000</b>	<b>7.281.100</b>	<b>7.407.100</b>
26. + Erträge aus internen Leistungsbeziehungen	0,00	0	4.000	4.000	4.000	4.000
27. - Aufwendungen aus internen Leistungsbeziehungen	0,00	0	8.200	8.200	8.200	8.200
28. = Saldo aus internen Leistungsbeziehungen	0,00	0	-4.200	-4.200	-4.200	-4.200
<b>29. = Ergebnis unter Berücksichtigung der internen Leistungsbeziehungen</b>	<b>8.099.123,27</b>	<b>7.235.100</b>	<b>6.756.700</b>	<b>7.392.800</b>	<b>7.276.900</b>	<b>7.402.900</b>

\*\*\* Ende der Liste "B. Teilergebnishaushalt" \*\*\*





# C. Teilfinanzhaushalt 2014

Gemeinde: 00 Stadt Wittingen

Datum: 14.02.2014

Uhrzeit: 09:29:22

Fachbereich 1200 Finanzverwaltung

Einzahlungen und Aufzahlungen	Rechnungs- ergebnis des Vorvor- jahres	Ansatz des Vorjahres	Ansatz des Haushalts- jahres	Verpflich- tungs- ermäch- tigungen	Ansatz des ersten Jahres der mittelfristigen Finanzplanung	Ansatz des zweiten Jahres der mittelfristigen Finanzplanung	Ansatz des dritten Jahres der mittelfristigen Finanzplanung
	2012	2013	2014	2014	2015	2016	2017
	EUR	EUR	EUR	EUR	EUR	EUR	EUR
	2	3	4	5	6	7	8
<b>1</b>							
<b>Einzahlungen aus laufender Verwaltungstätigkeit</b>							
1. + Steuern und ähnliche Abgaben	11.390.512,99	9.968.400	10.532.100	0	11.155.500	11.264.000	11.640.800
2. + Zuwendungen und allgemeine Umlagen	1.693.760,00	1.514.100	823.800	0	936.800	805.800	831.000
4. + öffentlich-rechtliche Entgelte	4,63	100	100	0	100	100	100
5. + privatrechtliche Entgelte	39.714,11	28.000	26.000	0	26.000	28.000	28.000
6. + Kostenerstattungen und Kostenumlagen	65.623,32	64.000	68.000	0	65.000	66.000	66.000
7. + Zinsen und ähnliche Einzahlungen	488.753,77	195.100	210.100	0	200.100	200.100	200.100
9. + sonstige haushaltswirksame Einzahlungen	422.914,51	465.000	498.000	0	498.000	523.000	523.000
<b>10. = Summe der Einzahlungen aus laufender Verwaltungstätigkeit</b>	<b>14.101.283,33</b>	<b>12.234.700</b>	<b>12.158.100</b>	<b>0</b>	<b>12.881.500</b>	<b>12.887.000</b>	<b>13.289.000</b>
<b>Auszahlungen aus laufender Verwaltungstätigkeit</b>							
11. - Auszahlungen für aktives Personal	292.004,92	309.600	338.400	0	347.400	353.200	359.500
13. - Auszahlungen für Sach- und Dienstleistungen und für geringwertige Vermögensgegenstände	26.064,20	31.300	39.200	0	34.200	29.800	29.800
14. - Zinsen und ähnliche Auszahlungen	136.845,06	135.000	111.000	0	111.000	146.000	211.000
15. - Transferauszahlungen	5.060.412,00	5.163.200	5.550.100	0	5.624.000	5.669.700	5.849.100
16. - sonstige haushaltswirksame Auszahlungen	8.819,23	78.100	23.500	0	25.600	25.600	25.600
<b>17. = Summe der Auszahlungen aus laufender Verwaltungstätigkeit</b>	<b>5.524.145,41</b>	<b>5.717.200</b>	<b>6.062.200</b>	<b>0</b>	<b>6.142.200</b>	<b>6.224.300</b>	<b>6.475.000</b>
<b>18. = Saldo aus laufender Verwaltungstätigkeit</b>	<b>8.577.137,92</b>	<b>6.517.500</b>	<b>6.095.900</b>	<b>0</b>	<b>6.739.300</b>	<b>6.662.700</b>	<b>6.814.000</b>
<b>Einzahlungen aus Investitionstätigkeit</b>							
22. + Veräußerung von Finanzvermögensanlagen	13.060,00	0	0	0	0	0	0
<b>24. = Summe der Einzahlungen aus Investitionstätigkeit</b>	<b>13.060,00</b>	<b>0</b>	<b>0</b>	<b>0</b>	<b>0</b>	<b>0</b>	<b>0</b>
<b>Auszahlungen für Investitionstätigkeit</b>							
26. - Baumaßnahmen	0,00	40.000	0	250.000	250.000	0	0
27. - Erwerb von beweglichem Sachvermögen	282,03	7.700	14.100	0	500	500	500
28. - Erwerb von Finanzvermögensanlagen	408,00	0	0	0	0	0	0
29. - Aktivierbare Zuwendungen	43.610,85	100.000	110.000	0	110.000	110.000	110.000
<b>31. = Summe der Auszahlungen aus Investitionstätigkeit</b>	<b>44.300,88</b>	<b>147.700</b>	<b>124.100</b>	<b>250.000</b>	<b>360.500</b>	<b>110.500</b>	<b>110.500</b>
<b>32. = Saldo aus Investitionstätigkeit</b>	<b>-31.240,88</b>	<b>-147.700</b>	<b>-124.100</b>	<b>-250.000</b>	<b>-360.500</b>	<b>-110.500</b>	<b>-110.500</b>
<b>33. = Finanzmittel-Überschuss/-Fehlbetrag</b>	<b>8.545.897,04</b>	<b>6.369.800</b>	<b>5.971.800</b>	<b>-250.000</b>	<b>6.378.800</b>	<b>6.552.200</b>	<b>6.703.500</b>
<b>Ein-, Auszahlungen aus Finanzierungstätigkeit</b>							
34. + Einzahlungen; Aufnahme von Krediten und inneren Darlehen für Investitionstätigkeit	325.520,45	2.516.900	1.996.600	0	1.912.800	247.100	814.700
35. - Auszahlungen; Tilgung von Krediten und Rückzahlung von inneren Darlehen für Investitionstätigkeit	708.668,04	391.800	334.100	0	329.000	316.500	803.800
<b>36. = Saldo aus Finanzierungstätigkeit</b>	<b>-383.147,59</b>	<b>2.125.100</b>	<b>1.662.500</b>	<b>0</b>	<b>1.583.800</b>	<b>-69.400</b>	<b>10.900</b>
<b>37. = Finanzmittelveränderung</b>	<b>8.162.749,45</b>	<b>8.494.900</b>	<b>7.634.300</b>	<b>-250.000</b>	<b>7.962.600</b>	<b>6.482.800</b>	<b>6.714.400</b>

\*\*\* Ende der Liste "C. Teilfinanzhaushalt" \*\*\*

### **4.6.3 Teilhaushalt 1300**

<b>Wesentliche Produkte des Teilhaushaltes</b>					
im Teilhaushalt abgebildeter Produktbereich (verbindlich) :					
21,24,35,36					
Produkte:					
21101,21102,21103,21601,24301,35170,35171,36200,36500,36601					
<b>Zuordnung zum Verantwortungsbereich</b>					
Fachbereich 1300					
<b>Budgetierungsbestimmungen</b>					
Die oben aufgeführten Produkte werden jeweils zu einer Bewirtschaftungseinheit gem. § 4 Absatz 3 GemHKVO erklärt.					
<b>Haushaltsvermerke</b>					
Die Ansätze, die in der Verantwortung des Fachbereiches liegen sind, soweit nicht für einzelne Konten gesonderte Deckungskreise eingerichtet wurden, untereinander deckungsfähig. Eine Zweckbindung nach § 18 GemHKVO und die Deckungsfähigkeit gem. § 19 GemHKVO für die Ansätze des Budgets werden erklärt.					
<b>Übrige Erläuterungen</b>					
Keine					



# Produkthaushalt 2014

Gemeinde: 00 Stadt Wittingen

Datum: 30.01.2014

Uhrzeit: 12:00:46

Fachbereich 1300 Kinder, Jugend, Schulen und Soziales  
Produkt 21101 Grundschule Kneesebeck

## Produktverantwortlich

Frau Wolter

## Rechtsgrundlage

Schulrecht, Beschlüsse der pol. Gremien, Budgetrichtlinie

## Personalgestellung

3,3

## Produktaufgaben

Statistiken, soweit nicht in der Schule erstellt werden

Haushaltsüberwachung

Beratungen, Kontaktpflege (Schule - Eltern)

## Zielvorgaben

Die Stadt Wittingen strebt in Zusammenarbeit mit dem Lehrkörper und der Elternvertretung an, die Schüler und Schülerinnen über den gesetzlichen Mindeststandard hinaus zu fördern. Jedem Kind soll ein bestmöglicher individueller Übergang zu den weiter-führenden Schulen ermöglicht werden. Hierbei soll besonders auf die Migrationsproblematik geachtet werden.

## Kennzahlen

Prozentualer Anteil Übergang an weiterführende Schulen

## Teilergebnishaushalt

Nr.	Ertrags- und Aufwandsarten	Ergebnis 2012	Plan 2013	Plan 2014	Plan 2015	Plan 2016	Plan 2017
<b>Ordentliche Erträge</b>							
2.	+ Zuwendungen und allgemeine Umlagen	657,18	0	600	600	600	600
	3141000 Zuweisungen für laufende Zwecke vom Land	657,18	0	600	600	600	600
	Systembetreuung						
	3142000 Zuweisungen für laufende Zwecke von Gemeinden (GV)	0,00	0	0	0	0	0
3.	+ Auflösungserträge aus Sonderposten	0,00	800	800	800	800	800
	3161000 Erträge aus der Auflösung von Sonderposten aus Investitionszuweisungen und -zuschüssen	0,00	800	800	800	800	800
5.	+ öffentlich-rechtliche Entgelte	0,00	0	0	0	0	0
	3321000 Benutzungsgebühren und ähnliche Entgelte	0,00	0	0	0	0	0
6.	+ privatrechtliche Entgelte	373,79	0	0	0	0	0
	3411000 Mieten und Pachten	0,00	0	0	0	0	0
	3461000 Sonstige privatrechtliche Leistungsentgelte	373,79	0	0	0	0	0
7.	+ Kostenerstattungen und Kostenumlagen	33,35	0	0	0	0	0
	3481000 Erstattungen vom Land	33,35	0	0	0	0	0
11.	+ sonstige ordentliche Erträge	370,27	500	500	0	500	500
	3582000 Erträge aus der Auflösung oder Herabsetzung von Rückstellungen	370,27	500	500	0	500	500
12.	= Summe ordentliche Erträge	1.434,59	1.300	1.900	1.400	1.900	1.900
<b>Ordentliche Aufwendungen</b>							
13.	- Aufwendungen für aktives Personal	102.557,52	120.700	111.500	114.500	117.400	119.300
	4011000 Dienstaufwendungen Beamte	1.714,27	1.300	1.800	1.800	1.800	1.900
	4012000 Dienstaufwendungen tariflich Beschäftigte	76.839,64	84.500	83.000	85.500	87.200	88.900
	4021000 Beiträge zu Versorgungskassen Beamte	882,88	1.000	900	900	900	900
	4022000 Beiträge zu Versorgungskassen tariflich Beschäftigte	7.418,53	9.200	8.800	9.000	9.200	9.300
	4032000 Beiträge zur gesetzlichen Sozialversicherung tariflich Beschäftigte	15.243,19	22.600	16.200	16.300	16.400	16.400
	4041000 Beihilfen und Unterstützungsleistungen für Beamte und Arbeitnehmer	77,34	1.200	100	1.000	1.200	1.200
	4051000 Zuführungen zu Pensionsrückstellungen für Beamte und Arbeitnehmer	547,96	800	500	0	600	600
	4061000 Zuführung zu Beihilferückstellungen für Beamte und Arbeitnehmer	-166,29	100	200	0	100	100
15.	- Aufwendungen für Sach- und Dienstleistungen	85.417,86	89.200	103.700	93.700	93.700	93.700
	4211000 Unterhaltung der Grundstücke und baulichen Anlagen	33.093,75	22.700	31.900	23.900	23.900	23.900
	Budget = Malerarbeiten Pausenhalle und Flur (7.200), Teppichboden Verwaltungstrakt (7.000),						



# Produkthaushalt 2014

Gemeinde: 00 Stadt Wittingen

Datum: 30.01.2014

Uhrzeit: 12:00:46

Fachbereich 1300 Kinder, Jugend, Schulen und Soziales  
Produkt 21101 Grundschule Knesebeck

## Teilergebnishaushalt

Nr.	Ertrags- und Aufwandsarten	Ergebnis 2012	Plan 2013	Plan 2014	Plan 2015	Plan 2016	Plan 2017
	<i>Zusätzlich = Mädchentoilette m. Vorraum (8.000, Rest aus Budget)</i>						
	<i>4221000 Unterhaltung des sonstigen beweglichen Vermögens</i>	<i>3.443,90</i>	<i>3.300</i>	<i>5.300</i>	<i>3.300</i>	<i>3.300</i>	<i>3.300</i>
	<i>Budget = Telefonanlage</i>						
	<i>4222000 Erwerb geringwertiger Vermögensgegenstände</i>	<i>854,35</i>	<i>300</i>	<i>300</i>	<i>300</i>	<i>300</i>	<i>300</i>
	<i>Budget</i>						
	<i>4232000 Leasing</i>	<i>2.814,35</i>	<i>3.100</i>	<i>3.100</i>	<i>3.100</i>	<i>3.100</i>	<i>3.100</i>
	<i>Budget</i>						
	<i>4241000 Bewirtschaftung der Grundstücke und baulichen Anlagen</i>	<i>42.063,01</i>	<i>57.000</i>	<i>58.000</i>	<i>58.000</i>	<i>58.000</i>	<i>58.000</i>
	<i>Budget</i>						
	<i>4261000 Besondere Aufwendungen für Beschäftigte</i>	<i>25,00</i>	<i>200</i>	<i>200</i>	<i>200</i>	<i>200</i>	<i>200</i>
	<i>Budget</i>						
	<i>4271000 Besondere Verwaltungs- und Betriebsaufwendungen</i>	<i>2.865,68</i>	<i>2.300</i>	<i>2.300</i>	<i>2.300</i>	<i>2.300</i>	<i>2.300</i>
	<i>Budget</i>						
	<i>4291000 Aufwendungen für sonstige Dienstleistungen</i>	<i>161,82</i>	<i>300</i>	<i>2.000</i>	<i>2.000</i>	<i>2.000</i>	<i>2.000</i>
	<i>Budget</i>						
	<i>4291090 Wartung und Pflege von Software</i>	<i>96,00</i>	<i>0</i>	<i>600</i>	<i>600</i>	<i>600</i>	<i>600</i>
	<i>Budget</i>						
16.	- Abschreibungen	0,00	25.100	16.700	15.900	15.600	15.400
	<i>4711200 Afa auf beb. Grundstücke und grundstücksgl. Rechte an beb. Grundst.</i>	<i>0,00</i>	<i>0</i>	<i>0</i>	<i>0</i>	<i>0</i>	<i>0</i>
	<i>4711230 Afa auf beb. Grundstücke mit Schulen</i>	<i>0,00</i>	<i>2.300</i>	<i>0</i>	<i>0</i>	<i>0</i>	<i>0</i>
	<i>4711300 Afa auf Gebäude</i>	<i>0,00</i>	<i>0</i>	<i>0</i>	<i>0</i>	<i>0</i>	<i>0</i>
	<i>4711330 Afa auf Gebäude und Aufbauten mit Schulen</i>	<i>0,00</i>	<i>20.400</i>	<i>14.200</i>	<i>14.200</i>	<i>14.200</i>	<i>14.200</i>
	<i>4711700 Afa auf BGA</i>	<i>0,00</i>	<i>0</i>	<i>0</i>	<i>0</i>	<i>0</i>	<i>0</i>
	<i>4711720 Afa auf Betriebs- und Geschäftsausstattung</i>	<i>0,00</i>	<i>1.800</i>	<i>1.800</i>	<i>1.000</i>	<i>1.000</i>	<i>1.000</i>
	<i>4711800 Auflösung Sammelposten</i>	<i>0,00</i>	<i>600</i>	<i>700</i>	<i>700</i>	<i>400</i>	<i>200</i>
19.	- sonstige ordentliche Aufwendungen	2.814,04	4.800	6.700	6.700	6.700	6.700
	<i>4429000 Sonstige Aufwendungen für die Inanspruchnahme von Rechten und Diensten</i>	<i>119,60</i>	<i>100</i>	<i>2.000</i>	<i>2.000</i>	<i>2.000</i>	<i>2.000</i>
	<i>Budget</i>						
	<i>4431000 Geschäftsaufwendungen</i>	<i>2.694,44</i>	<i>4.700</i>	<i>4.700</i>	<i>4.700</i>	<i>4.700</i>	<i>4.700</i>
	<i>Budget</i>						
	<i>4441000 Steuern, Versicherungen, Schadensfälle</i>	<i>0,00</i>	<i>0</i>	<i>0</i>	<i>0</i>	<i>0</i>	<i>0</i>
	<i>Budget</i>						
	<i>4451000 Erstattungen an Land</i>	<i>0,00</i>	<i>0</i>	<i>0</i>	<i>0</i>	<i>0</i>	<i>0</i>
	<i>Budget</i>						
20.	= Summe ordentliche Aufwendungen	190.789,42	239.800	238.600	230.800	233.400	235.100
21.	= ordentliches Ergebnis	-189.354,83	-238.500	-236.700	-229.400	-231.500	-233.200
25.	= Jahresergebnis	-189.354,83	-238.500	-236.700	-229.400	-231.500	-233.200
26.	+ Erträge aus internen Leistungsbeziehungen	0,00	46.100	46.100	0	46.100	46.100
	<i>3811000 Erträge aus internen Leistungsbeziehungen</i>	<i>0,00</i>	<i>46.100</i>	<i>46.100</i>	<i>0</i>	<i>46.100</i>	<i>46.100</i>
27.	- Aufwendungen aus internen Leistungsbeziehungen	0,00	1.000	1.000	1.000	1.000	1.000
	<i>4811000 Aufwendungen aus internen Leistungsbeziehungen</i>	<i>0,00</i>	<i>1.000</i>	<i>1.000</i>	<i>1.000</i>	<i>1.000</i>	<i>1.000</i>
28.	= Saldo aus internen Leistungsbeziehungen	0,00	45.100	45.100	-1.000	45.100	45.100



# Produkthaushalt 2014

Gemeinde: 00 Stadt Wittingen

Datum: 30.01.2014

Uhrzeit: 12:00:46

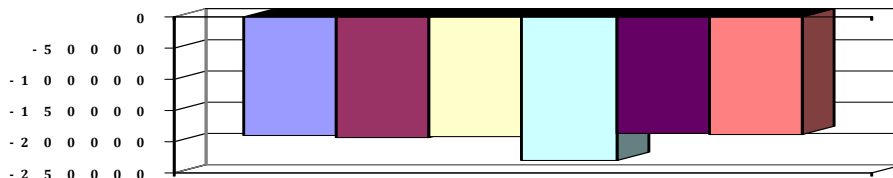
Fachbereich 1300 Kinder, Jugend, Schulen und Soziales  
Produkt 21101 Grundschule Knesebeck

## Teilergebnishaushalt

Nr.	Ertrags- und Aufwandsarten	Ergebnis 2012	Plan 2013	Plan 2014	Plan 2015	Plan 2016	Plan 2017
29.	= Ergebnis unter Berücksichtigung der internen Leistungsbeziehungen	-189.354,83	-193.400	-191.600	-230.400	-186.400	-188.100

## Jahresergebnis

- grafische Darstellung -



## Teilfinanzhaushalt

Nr.	Ein- und Auszahlungsarten	Ergebnis 2012	Plan 2013	Plan 2014	Plan 2015	Plan 2016	Plan 2017
<b>Einzahlungen aus laufender Verwaltungstätigkeit</b>							
2.	+ Zuwendungen und allgemeine Umlagen	657,18	0	600	600	600	600
	6141000 Zuweisungen für laufende Zwecke vom Land	657,18	0	600	600	600	600
	Systembetreuung						
	6142000 Zuweisungen für laufende Zwecke von Gemeinden (GV)	0,00	0	0	0	0	0
4.	+ öffentlich-rechtliche Entgelte	0,00	0	0	0	0	0
	6321000 Benutzungsgebühren und ähnliche Entgelte	0,00	0	0	0	0	0
5.	+ privatrechtliche Entgelte	0,00	0	0	0	0	0
	6411000 Mieten und Pachten	0,00	0	0	0	0	0
	6461000 Sonstige privatrechtliche Leistungsentgelte	0,00	0	0	0	0	0
6.	+ Kostenerstattungen und Kostenumlagen	33,35	0	0	0	0	0
	6481000 Erstattungen vom Land	33,35	0	0	0	0	0
10.	= Summe der Einzahlungen aus laufender Verwaltungstätigkeit	690,53	0	600	600	600	600
<b>Auszahlungen aus laufender Verwaltungstätigkeit</b>							
11.	- Auszahlungen für aktives Personal	102.189,87	119.800	110.800	114.500	116.700	118.600
	7011000 Dienstausschüttungen Beamte	1.718,76	1.300	1.800	1.800	1.800	1.900
	7012000 Dienstausschüttungen tariflich Beschäftigte	76.839,64	84.500	83.000	85.500	87.200	88.900
	7021000 Beiträge zu Versorgungskassen für Beamte	892,12	1.000	900	900	900	900
	7022000 Beiträge zu Versorgungskassen für tarifliche Beschäftigte	7.418,53	9.200	8.800	9.000	9.200	9.300
	7032000 Beiträge zur gesetzlichen Sozialversicherung für tariflich Beschäftigte	15.243,19	22.600	16.200	16.300	16.400	16.400
	7041000 Beihilfen, Unterstützungsleistungen für Beamte und Arbeitnehmer	77,63	1.200	100	1.000	1.200	1.200
13.	- Auszahlungen für Sach- und Dienstleistungen und für geringwertige Vermögensgegenstände	47.764,67	89.200	103.700	93.700	93.700	93.700
	7211000 Unterhaltung der Grundstücke und baulichen Anlagen	6.152,86	22.700	31.900	23.900	23.900	23.900
	Budget = Malerarbeiten Pausenhalle und Flur (7.200), Teppichboden Verwaltungstrakt (7.000), Zusätzlich = Mädchentoilette m. Vorraum (8.000, Rest aus Budget)						
	7221000 Unterhaltung des sonstigen beweglichen Vermögens	2.837,52	3.300	5.300	3.300	3.300	3.300
	Budget = Telefonanlage						



# Produkthaushalt 2014

Gemeinde: 00 Stadt Wittingen

Datum: 30.01.2014

Uhrzeit: 12:00:46

Fachbereich 1300 Kinder, Jugend, Schulen und Soziales  
Produkt 21101 Grundschule Knesebeck

## Teilfinanzhaushalt

Nr.	Ein- und Auszahlungsarten	Ergebnis 2012	Plan 2013	Plan 2014	Plan 2015	Plan 2016	Plan 2017
	7222000 Erwerb geringwertiger Vermögensgegenstände	478,33	300	300	300	300	300
	Budget						
	7232000 Leasing	2.814,35	3.100	3.100	3.100	3.100	3.100
	Budget						
	7241000 Bewirtschaftung der Grundstücke und baulichen Anlagen	32.461,55	57.000	58.000	58.000	58.000	58.000
	Budget						
	7261000 Besondere Auszahlungen für Beschäftigte	25,00	200	200	200	200	200
	Budget						
	7271000 Besondere Verwaltungs- und Betriebsauszahlungen	2.737,24	2.300	2.300	2.300	2.300	2.300
	Budget						
	7291000 Auszahlungen für sonstige Dienstleistungen	257,82	300	2.600	2.600	2.600	2.600
	Budget						
16.	- sonstige haushaltswirksame Auszahlungen	2.706,52	4.800	6.700	6.700	6.700	6.700
	7429000 Sonstige Auszahlungen für die Inanspruchnahme von Rechten und Diensten	94,60	100	2.000	2.000	2.000	2.000
	Budget						
	7431000 Geschäftsauszahlungen	2.611,92	4.700	4.700	4.700	4.700	4.700
	Budget						
	7441000 Steuern, Versicherungen, Schadensfälle	0,00	0	0	0	0	0
	Budget						
	7451000 Erstattungen an das Land	0,00	0	0	0	0	0
	Budget						
17.	= Summe der Auszahlungen aus laufender Verwaltungstätigkeit	152.661,06	213.800	221.200	214.900	217.100	219.000
18.	= Saldo aus laufender Verwaltungstätigkeit	-151.970,53	-213.800	-220.600	-214.300	-216.500	-218.400
	Einzahlungen aus Investitionstätigkeit						
19.	+ Zuwendungen für Investitionstätigkeit	0,00	0	0	0	0	0
	6810000 Investitionszuweisungen vom Bund	0,00	0	0	0	0	0
	6811000 Investitionszuweisungen vom Land	0,00	0	0	0	0	0
21.	+ Veräußerung von Sachvermögen	0,00	0	0	0	0	0
	6831100 Einzahlungen aus der Veräußerung von Vermögensgegenständen über 1.000,- Euro	0,00	0	0	0	0	0
	W-Lan für das gesamte Gebäude in 2. Bauabschnitten						
	6831200 Einzahlungen aus der Veräußerung von Vermögensgegenständen über 150,- bis 1.000,- Euro (Sammelposten)	0,00	0	0	0	0	0
	Pauschale Budget, Laptops aus Budget 2013						
23.	+ sonstige Investitionstätigkeit	0,00	0	0	0	0	0
	6871000 Einzahlungen aus der Abwicklung von Baumaßnahmen	0,00	0	0	0	0	0
24.	= Summe der Einzahlungen aus Investitionstätigkeit	0,00	0	0	0	0	0
	Auszahlungen für Investitionstätigkeit						
26.	- Baumaßnahmen	64.178,68	0	43.600	0	0	0
	7871000 Auszahlungen für Hochbaumaßnahmen	64.178,68	0	43.600	0	0	0
27.	- Erwerb von beweglichem Sachvermögen	1.332,94	4.000	24.000	29.000	4.000	4.000
	7831100 Auszahlungen für den Erwerb von Vermögensgegenständen über 1.000 Euro und Sachgesamtheiten	0,00	0	20.000	25.000	0	0
	W-Lan für das gesamte Gebäude in 2. Bauabschnitten						



# Produkthaushalt 2014

Gemeinde: 00 Stadt Wittingen

Datum: 30.01.2014

Uhrzeit: 12:00:46


Fachbereich 1300 Kinder, Jugend, Schulen und Soziales  
Produkt 21101 Grundschule Knesebeck

## Teilfinanzhaushalt

Nr.	Ein- und Auszahlungsarten	Ergebnis 2012	Plan 2013	Plan 2014	Plan 2015	Plan 2016	Plan 2017
	7831200 Auszahlungen für den Erwerb von Vermögensgegenständen über 150 Euro bis 1.000 Euro (Sammelposten)	1.332,94	4.000	4.000	4.000	4.000	4.000
	Pauschale Budget, Laptops aus Budget 2013						
29.	- Aktivierbare Zuwendungen	0,00	0	10.000	0	0	0
	7810000 Zuweisungen und Zuschüsse für Investitionen vom Bund	0,00	0	0	0	0	0
	7811000 Zuweisungen und Zuschüsse für Investitionen vom Land	0,00	0	0	0	0	0
	7818000 Investitionszuschüsse von übrigen Bereichen	0,00	0	10.000	0	0	0
31.	= Summe der Auszahlungen aus Investitionstätigkeit	65.511,62	4.000	77.600	29.000	4.000	4.000
32.	= Saldo aus Investitionstätigkeit	-65.511,62	-4.000	-77.600	-29.000	-4.000	-4.000
33.	= Finanzmittel-Überschuss/-Fehlbetrag	-217.482,15	-217.800	-298.200	-243.300	-220.500	-222.400
	Ein-, Auszahlungen aus Finanzierungstätigkeit						
37.	= Finanzmittelveränderung	-217.482,15	-217.800	-298.200	-243.300	-220.500	-222.400

## Jahresergebnis

- grafische Darstellung -



## Teilfinanzhaushalt (Investitionen)

Nr.	Ein- und Auszahlungsarten	Ergebnis 2012	Plan 2013	Plan 2014	Plan 2015	Plan 2016	Plan 2017
1.	+ Einzahlungen aus Investitionszuwendungen	0,00	0	0	0	0	0
	6810000 Investitionszuweisungen vom Bund	0,00	0	0	0	0	0
	6811000 Investitionszuweisungen vom Land	0,00	0	0	0	0	0
3.	+ Einzahlungen aus der Veräußerung von beweglichen Vermögensgegenständen oberhalb der Wertgrenze von 150 Euro	0,00	0	0	0	0	0
	6831100 Einzahlungen aus der Veräußerung von Vermögensgegenständen über 1.000,- Euro	0,00		0	0	0	0
	W-Lan für das gesamte Gebäude in 2. Bauabschnitten		0				
	6831200 Einzahlungen aus der Veräußerung von Vermögensgegenständen über 150,- bis 1.000,- Euro (Sammelposten)	0,00		0	0	0	0
	Pauschale Budget, Laptops aus Budget 2013		0				
5.	+ Einzahlungen aus der Abwicklung von Baumaßnahmen	0,00	0	0	0	0	0
	6871000 Einzahlungen aus der Abwicklung von Baumaßnahmen	0,00		0	0	0	0
9.	= Einzahlungen aus Investitionstätigkeit	0,00	0	0	0	0	0
10.	- Zuweisungen und Zuschüsse für Investitionen	0,00	0	10.000	0	0	0
	7810000 Zuweisungen und Zuschüsse für Investitionen vom Bund	0,00		0	0	0	0
	7811000 Zuweisungen und Zuschüsse für Investitionen vom Land	0,00		0	0	0	0
	7818000 Investitionszuschüsse von übrigen Bereichen	0,00	0	10.000	0	0	0
12.	- Auszahlungen für den Erwerb von beweglichen Vermögensgegenständen oberhalb der Wertgrenze von 150 Euro	1.332,94	4.000	24.000	29.000	4.000	4.000



# Produkthaushalt 2014

Gemeinde: 00 Stadt Wittingen

Datum: 30.01.2014  
Uhrzeit: 12:00:46

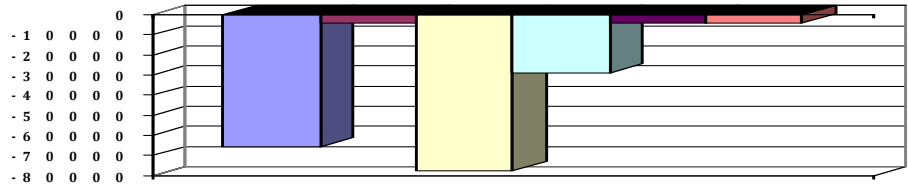
Fachbereich 1300 Kinder, Jugend, Schulen und Soziales  
Produkt 21101 Grundschule Knesebeck

## Teilfinanzhaushalt (Investitionen)

Nr.	Ein- und Auszahlungsarten	Ergebnis 2012	Plan 2013	Plan 2014	Plan 2015	Plan 2016	Plan 2017
	7831100 Auszahlungen für den Erwerb von Vermögensgegenständen über 1.000 Euro und Sachgesamtheiten	0,00		20.000	25.000	0	0
	W-Lan für das gesamte Gebäude in 2. Bauabschnitten		0				
	7831200 Auszahlungen für den Erwerb von Vermögensgegenständen über 150 Euro bis 1.000 Euro (Sammelposten)	1.332,94		4.000	4.000	4.000	4.000
	Pauschale Budget, Laptops aus Budget 2013		4.000				
14.	- Baumaßnahmen	64.178,68	0	43.600	0	0	0
	7871000 Auszahlungen für Hochbaumaßnahmen	64.178,68	0	43.600	0	0	0
17.	= Auszahlungen aus Investitionstätigkeit	65.511,62	4.000	77.600	29.000	4.000	4.000
18.	= Saldo aus Investitionstätigkeit	-65.511,62	-4.000	-77.600	-29.000	-4.000	-4.000

## Jahresergebnis

- grafische Darstellung -







# Produkthaushalt 2014

Gemeinde: 00 Stadt Wittingen

Datum: 30.01.2014

Uhrzeit: 12:00:46

Fachbereich 1300 Kinder, Jugend, Schulen und Soziales  
Produkt 21102 Grundschule Radenbeck

## Produktverantwortlich

Frau Wolter

## Rechtsgrundlage

Schulrecht, Beschlüsse der pol. Gremien, Budgetrichtlinie

## Personalgestellung

2,3

## Produktaufgaben

Statistiken, soweit nicht in der Schule erstellt werden

Haushaltsüberwachung

Beratungen, Kontaktpflege (Schule - Eltern)

## Zielvorgaben

Die Stadt Wittingen strebt in Zusammenarbeit mit dem Lehrkörper und der Elternvertretung an, die Schüler und Schülerinnen über den gesetzlichen Mindeststandard hinaus zu fördern. Jedem Kind soll ein bestmöglicher individueller Übergang zu den weiter-führenden Schulen ermöglicht werden. Hierbei soll besonders auf die Migrationsproblematik geachtet werden.

## Kennzahlen

Prozentualer Anteil Übergang an weiterführende Schulen

## Teilergebnishaushalt

Nr.	Ertrags- und Aufwandsarten	Ergebnis 2012	Plan 2013	Plan 2014	Plan 2015	Plan 2016	Plan 2017
<b>Ordentliche Erträge</b>							
2.	+ Zuwendungen und allgemeine Umlagen	416,96	0	300	300	300	300
	3141000 Zuweisungen für laufende Zwecke vom Land	416,96	0	300	300	300	300
	Systembetreuung						
5.	+ öffentlich-rechtliche Entgelte	0,00	0	0	0	0	0
	3321000 Benutzungsgebühren und ähnliche Entgelte	0,00	0	0	0	0	0
6.	+ privatrechtliche Entgelte	4.430,07	0	1.200	1.200	1.200	1.200
	3411000 Mieten und Pachten	0,00	0	1.200	1.200	1.200	1.200
	3461000 Sonstige privatrechtliche Leistungsentgelte	4.430,07	0	0	0	0	0
7.	+ Kostenersatzungen und Kostenumlagen	0,00	0	0	0	0	0
	3487000 Erstattungen von privaten Unternehmen	0,00	0	0	0	0	0
11.	+ sonstige ordentliche Erträge	370,27	400	500	500	500	500
	3582000 Erträge aus der Auflösung oder Herabsetzung von Rückstellungen	370,27	400	500	500	500	500
12.	= Summe ordentliche Erträge	5.217,30	400	2.000	2.000	2.000	2.000
<b>Ordentliche Aufwendungen</b>							
13.	- Aufwendungen für aktives Personal	46.773,80	51.300	50.800	52.200	53.500	54.300
	4011000 Dienstaufwendungen Beamte	1.714,27	1.200	1.700	1.700	1.700	1.800
	4012000 Dienstaufwendungen tariflich Beschäftigte	34.055,31	34.900	36.600	37.700	38.500	39.200
	4019000 Dienstaufwendungen sonstige Beschäftigte	0,00	0	0	0	0	0
	4021000 Beiträge zu Versorgungskassen Beamte	882,88	900	800	800	800	800
	4022000 Beiträge zu Versorgungskassen tariflich Beschäftigte	3.014,41	3.700	3.800	3.900	4.000	4.000
	4032000 Beiträge zur gesetzlichen Sozialversicherung tariflich Beschäftigte	6.647,92	9.300	7.100	7.100	7.200	7.200
	4041000 Beihilfen und Unterstützungsleistungen für Beamte und Arbeitnehmer	77,34	500	100	400	600	600
	4051000 Zuführungen zu Pensionsrückstellungen für Beamte und Arbeitnehmer	547,96	700	500	500	600	600
	4061000 Zuführung zu Beihilferückstellungen für Beamte und Arbeitnehmer	-166,29	100	200	100	100	100
15.	- Aufwendungen für Sach- und Dienstleistungen	48.625,36	40.400	61.700	85.500	45.500	45.500
	4211000 Unterhaltung der Grundstücke und baulichen Anlagen	17.185,05	12.000	21.700	52.000	12.000	12.000
	Budget (21.700)						
	zusätzlich 40.000 Sanierung Fundament Rest nicht 2014						
	4221000 Unterhaltung des sonstigen beweglichen Vermögens	287,00	500	500	500	500	500



# Produkthaushalt 2014

Gemeinde: 00 Stadt Wittingen

Datum: 30.01.2014

Uhrzeit: 12:00:46

Fachbereich 1300 Kinder, Jugend, Schulen und Soziales  
Produkt 21102 Grundschule Radenbeck

## Teilergebnishaushalt

Nr.	Ertrags- und Aufwandsarten	Ergebnis 2012	Plan 2013	Plan 2014	Plan 2015	Plan 2016	Plan 2017
	4222000 Erwerb geringwertiger Vermögensgegenstände	1.200,74	100	3.500	2.000	2.000	2.000
	4231000 Mieten und Pachten	0,00	0	0	0	0	0
	4232000 Leasing	1.499,40	2.000	100	100	100	100
	Budget						
	4241000 Bewirtschaftung der Grundstücke und baulichen Anlagen	24.552,30	20.000	30.000	25.000	25.000	25.000
	Budget						
	4251000 Haltung von Fahrzeugen	0,00	0	0	0	0	0
	4261000 Besondere Aufwendungen für Beschäftigte	0,00	100	100	100	100	100
	Budget						
	4271000 Besondere Verwaltungs- und Betriebsaufwendungen	3.900,87	5.700	5.700	5.700	5.700	5.700
	Budget						
	4291000 Aufwendungen für sonstige Dienstleistungen	0,00	0	100	100	100	100
	Budget						
16.	- Abschreibungen	0,00	20.000	14.300	14.300	13.000	13.000
	4711200 AfA auf beb. Grundstücke und grundstücksgl. Rechte an beb. Grundst.	0,00	0	0	0	0	0
	4711230 AfA auf beb. Grundstücke mit Schulen	0,00	4.400	0	0	0	0
	4711300 AfA auf Gebäude	0,00	0	0	0	0	0
	4711330 AfA auf Gebäude und Aufbauten mit Schulen	0,00	14.300	12.900	12.900	12.900	12.900
	4711800 Auflösung Sammelposten	0,00	1.300	1.400	1.400	100	100
19.	- sonstige ordentliche Aufwendungen	10.110,20	10.300	11.000	11.000	11.000	11.000
	4429000 Sonstige Aufwendungen für die Inanspruchnahme von Rechten und Diensten	1.158,69	300	1.000	1.000	1.000	1.000
	Budget						
	4431000 Geschäftsaufwendungen	1.701,41	2.000	2.000	2.000	2.000	2.000
	Budget						
	4441000 Steuern, Versicherungen, Schadensfälle	0,00	0	0	0	0	0
	4451000 Erstattungen an Land	0,00	0	0	0	0	0
	Budget						
	4457000 Erstattungen an private Unternehmen	7.250,10	8.000	8.000	8.000	8.000	8.000
	Budget						
20.	= Summe ordentliche Aufwendungen	105.509,36	122.000	137.800	163.000	123.000	123.800
21.	= ordentliches Ergebnis	-100.292,06	-121.600	-135.800	-161.000	-121.000	-121.800
23.	- außerordentliche Aufwendungen	0,00	0	0	0	0	0
	5129420 Periodenfremde Aufwendungen für Sach- und Dienstleistungen	0,00	0	0	0	0	0
25.	= Jahresergebnis	-100.292,06	-121.600	-135.800	-161.000	-121.000	-121.800
26.	+ Erträge aus internen Leistungsbeziehungen	0,00	0	0	0	0	0
	3811000 Erträge aus internen Leistungsbeziehungen	0,00	0	0	0	0	0
27.	- Aufwendungen aus internen Leistungsbeziehungen	0,00	0	0	0	0	0
	4811000 Aufwendungen aus internen Leistungsbeziehungen	0,00	0	0	0	0	0
29.	= Ergebnis unter Berücksichtigung der internen Leistungsbeziehungen	-100.292,06	-121.600	-135.800	-161.000	-121.000	-121.800



# Produkthaushalt 2014

Gemeinde: 00 Stadt Wittingen

Datum: 30.01.2014

Uhrzeit: 12:00:46

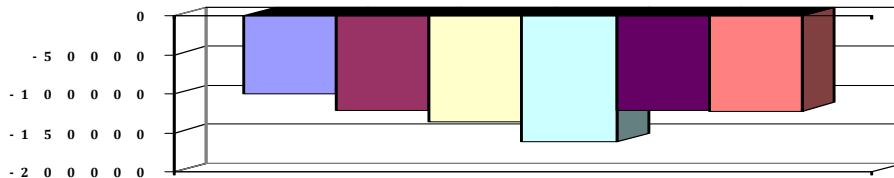
Fachbereich 1300 Kinder, Jugend, Schulen und Soziales  
Produkt 21102 Grundschule Radenbeck

## Teilergebnishaushalt

Nr.	Ertrags- und Aufwandsarten	Ergebnis 2012	Plan 2013	Plan 2014	Plan 2015	Plan 2016	Plan 2017
-----	----------------------------	---------------	-----------	-----------	-----------	-----------	-----------

Jahresergebnis

- grafische Darstellung -



## Teilfinanzhaushalt

Nr.	Ein- und Auszahlungsarten	Ergebnis 2012	Plan 2013	Plan 2014	Plan 2015	Plan 2016	Plan 2017
<b>Einzahlungen aus laufender Verwaltungstätigkeit</b>							
2.	+ Zuwendungen und allgemeine Umlagen	416,96	0	300	300	300	300
	6141000 Zuweisungen für laufende Zwecke vom Land	416,96	0	300	300	300	300
	Systembetreuung						
4.	+ öffentlich-rechtliche Entgelte	0,00	0	0	0	0	0
	6321000 Benutzungsgebühren und ähnliche Entgelte	0,00	0	0	0	0	0
5.	+ privatrechtliche Entgelte	4.456,07	0	1.200	1.200	1.200	1.200
	6411000 Mieten und Pachten	0,00	0	1.200	1.200	1.200	1.200
	6461000 Sonstige privatrechtliche Leistungsentgelte	4.456,07	0	0	0	0	0
6.	+ Kostenerstattungen und Kostenumlagen	0,00	0	0	0	0	0
	6487000 Erstattungen von privaten Unternehmen	0,00	0	0	0	0	0
10.	= Summe der Einzahlungen aus laufender Verwaltungstätigkeit	4.873,03	0	1.500	1.500	1.500	1.500
<b>Auszahlungen aus laufender Verwaltungstätigkeit</b>							
11.	- Auszahlungen für aktives Personal	46.406,15	50.500	50.100	51.600	52.800	53.600
	7011000 Dienstausschüttungen Beamte	1.718,76	1.200	1.700	1.700	1.700	1.800
	7012000 Dienstausschüttungen tariflich Beschäftigte	34.055,31	34.900	36.600	37.700	38.500	39.200
	7019000 Sonstige Beschäftigungsauszahlungen	0,00	0	0	0	0	0
	7021000 Beiträge zu Versorgungskassen für Beamte	892,12	900	800	800	800	800
	7022000 Beiträge zu Versorgungskassen für tarifliche Beschäftigte	3.014,41	3.700	3.800	3.900	4.000	4.000
	7032000 Beiträge zur gesetzlichen Sozialversicherung für tariflich Beschäftigte	6.647,92	9.300	7.100	7.100	7.200	7.200
	7041000 Beihilfen, Unterstützungsleistungen für Beamte und Arbeitnehmer	77,63	500	100	400	600	600
13.	- Auszahlungen für Sach- und Dienstleistungen und für geringwertige Vermögensgegenstände	48.706,98	40.400	61.700	85.500	45.500	45.500
	7211000 Unterhaltung der Grundstücke und baulichen Anlagen	16.901,12	12.000	21.700	52.000	12.000	12.000
	Budget (21.700)						
	zusätzlich 40.000 Sanierung Fundament Rest nicht 2014						
	7221000 Unterhaltung des sonstigen beweglichen Vermögens	287,00	500	500	500	500	500
	7222000 Erwerb geringwertiger Vermögensgegenstände	1.200,74	100	3.500	2.000	2.000	2.000
	7231000 Mieten und Pachten	0,00	0	0	0	0	0
	7232000 Leasing	1.499,40	2.000	100	100	100	100
	Budget						
	7241000 Bewirtschaftung der Grundstücke und baulichen Anlagen	25.070,92	20.000	30.000	25.000	25.000	25.000
	Budget						



# Produkthaushalt 2014

Gemeinde: 00 Stadt Wittingen

Datum: 30.01.2014

Uhrzeit: 12:00:46

Fachbereich 1300 Kinder, Jugend, Schulen und Soziales  
Produkt 21102 Grundschule Radenbeck

## Teilfinanzhaushalt

Nr.	Ein- und Auszahlungsarten	Ergebnis 2012	Plan 2013	Plan 2014	Plan 2015	Plan 2016	Plan 2017
	7251000 Haltung von Fahrzeugen	0,00	0	0	0	0	0
	7261000 Besondere Auszahlungen für Beschäftigte	0,00	100	100	100	100	100
	Budget						
	7271000 Besondere Verwaltungs- und Betriebsauszahlungen	3.747,80	5.700	5.700	5.700	5.700	5.700
	Budget						
	7291000 Auszahlungen für sonstige Dienstleistungen	0,00	0	100	100	100	100
	Budget						
16.	- sonstige haushaltswirksame Auszahlungen	9.827,87	10.300	11.000	11.000	11.000	11.000
	7429000 Sonstige Auszahlungen für die Inanspruchnahme von Rechten und Diensten	876,36	300	1.000	1.000	1.000	1.000
	Budget						
	7431000 Geschäftsauszahlungen	1.701,41	2.000	2.000	2.000	2.000	2.000
	Budget						
	7441000 Steuern, Versicherungen, Schadensfälle	0,00	0	0	0	0	0
	7451000 Erstattungen an das Land	0,00	0	0	0	0	0
	Budget						
	7457000 Erstattungen an private Unternehmen	7.250,10	8.000	8.000	8.000	8.000	8.000
	Budget						
	7491842 Periodenfremde Auszahlungen für Aufwendungen für Sach- und Dienstleistungen	0,00	0	0	0	0	0
17.	= Summe der Auszahlungen aus laufender Verwaltungstätigkeit	104.941,00	101.200	122.800	148.100	109.300	110.100
18.	= Saldo aus laufender Verwaltungstätigkeit	-100.067,97	-101.200	-121.300	-146.600	-107.800	-108.600
	<b>Einzahlungen aus Investitionstätigkeit</b>						
21.	+ Veräußerung von Sachvermögen	0,00	0	0	0	0	0
	6831200 Einzahlungen aus der Veräußerung von Vermögensgegenständen über 150,- bis 1.000,- Euro (Sammelposten)	0,00	0	0	0	0	0
	Budget: Pauschale (3.000), Tische Werkraum, Tischtennisplatte						
23.	+ sonstige Investitionstätigkeit	0,00	0	0	0	0	0
	6871000 Einzahlungen aus der Abwicklung von Baumaßnahmen	0,00	0	0	0	0	0
	<b>Auszahlungen für Investitionstätigkeit</b>						
26.	- Baumaßnahmen	0,00	11.000	14.600	0	0	0
	7871000 Auszahlungen für Hochbaumaßnahmen	0,00	11.000	14.600	0	0	0
27.	- Erwerb von beweglichem Sachvermögen	0,00	3.300	7.500	3.000	3.000	3.000
	7831200 Auszahlungen für den Erwerb von Vermögensgegenständen über 150 Euro bis 1.000 Euro (Sammelposten)	0,00	3.300	7.500	3.000	3.000	3.000
	Budget: Pauschale (3.000), Tische Werkraum, Tischtennisplatte						
31.	= Summe der Auszahlungen aus Investitionstätigkeit	0,00	14.300	22.100	3.000	3.000	3.000
32.	= Saldo aus Investitionstätigkeit	0,00	-14.300	-22.100	-3.000	-3.000	-3.000
33.	= Finanzmittel-Überschuss/-Fehlbetrag	-100.067,97	-115.500	-143.400	-149.600	-110.800	-111.600
	<b>Ein-, Auszahlungen aus Finanzierungstätigkeit</b>						
37.	= Finanzmittelveränderung	-100.067,97	-115.500	-143.400	-149.600	-110.800	-111.600



# Produkthaushalt 2014

Gemeinde: 00 Stadt Wittingen

Datum: 30.01.2014

Uhrzeit: 12:00:46

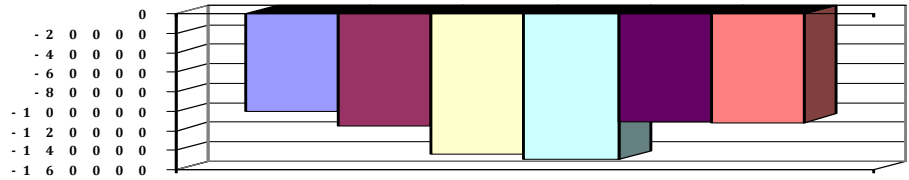
Fachbereich 1300 Kinder, Jugend, Schulen und Soziales  
Produkt 21102 Grundschule Radenbeck

## Teilfinanzhaushalt

Nr.	Ein- und Auszahlungsarten	Ergebnis 2012	Plan 2013	Plan 2014	Plan 2015	Plan 2016	Plan 2017
-----	---------------------------	---------------	-----------	-----------	-----------	-----------	-----------

Jahresergebnis

- grafische Darstellung -

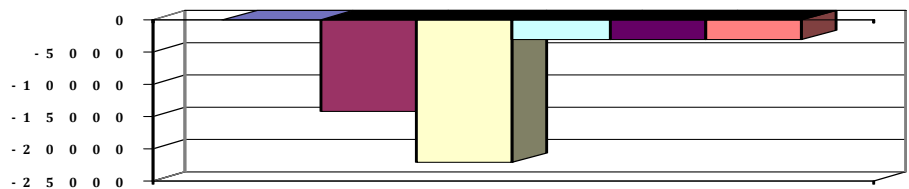


## Teilfinanzhaushalt (Investitionen)

Nr.	Ein- und Auszahlungsarten	Ergebnis 2012	Plan 2013	Plan 2014	Plan 2015	Plan 2016	Plan 2017
3.	+ Einzahlungen aus der Veräußerung von beweglichen Vermögensgegenständen oberhalb der Wertgrenze von 150 Euro	0,00	0	0	0	0	0
	6831200 Einzahlungen aus der Veräußerung von Vermögensgegenständen über 150,- bis 1.000,- Euro (Sammelposten)	0,00		0	0	0	0
	Budget: Pauschale (3.000), Tische Werkraum, Tischtennisplatte		0				
5.	+ Einzahlungen aus der Abwicklung von Baumaßnahmen	0,00	0	0	0	0	0
	6871000 Einzahlungen aus der Abwicklung von Baumaßnahmen	0,00		0	0	0	0
	Baumaßnahmen		0				
12.	- Auszahlungen für den Erwerb von beweglichen Vermögensgegenständen oberhalb der Wertgrenze von 150 Euro	0,00	3.300	7.500	3.000	3.000	3.000
	7831200 Auszahlungen für den Erwerb von Vermögensgegenständen über 150 Euro bis 1.000 Euro (Sammelposten)	0,00		7.500	3.000	3.000	3.000
	Budget: Pauschale (3.000), Tische Werkraum, Tischtennisplatte		3.300				
14.	- Baumaßnahmen	0,00	11.000	14.600	0	0	0
	7871000 Auszahlungen für Hochbaumaßnahmen	0,00	11.000	14.600	0	0	0
17.	= Auszahlungen aus Investitionstätigkeit	0,00	14.300	22.100	3.000	3.000	3.000
18.	= Saldo aus Investitionstätigkeit	0,00	-14.300	-22.100	-3.000	-3.000	-3.000

Jahresergebnis

- grafische Darstellung -





# Produkthaushalt 2014

Gemeinde: 00 Stadt Wittingen

Datum: 30.01.2014

Uhrzeit: 12:00:46

Fachbereich 1300 Kinder, Jugend, Schulen und Soziales  
Produkt 21103 Grundschule Wittingen

## Produktverantwortlich

Frau Wolter

## Rechtsgrundlage

Schulrecht, Beschlüsse der pol. Gremien, Budgetrichtlinie

## Personalgestellung

1,0

## Produktaufgaben

Statistiken, soweit nicht in der Schule erstellt werden

Haushaltsüberwachung

Beratungen, Kontaktpflege (Schule - Eltern)

## Zielvorgaben

Die Stadt Wittingen strebt in Zusammenarbeit mit dem Lehrkörper und der Elternvertretung an, die Schüler und Schülerinnen über den gesetzlichen Mindeststandard hinaus zu fördern. Jedem Kind soll ein bestmöglicher individueller Übergang zu den weiter-führenden Schulen ermöglicht werden. Hierbei soll besonders auf die Migrationsproblematik geachtet werden.

## Kennzahlen

Prozentualer Anteil Übergang an weiterführende Schulen

## Teilergebnishaushalt

Nr.	Ertrags- und Aufwandsarten	Ergebnis 2012	Plan 2013	Plan 2014	Plan 2015	Plan 2016	Plan 2017
<b>Ordentliche Erträge</b>							
2.	+ Zuwendungen und allgemeine Umlagen	0,00	0	1.000	1.000	1.000	1.000
	3141000 Zuweisungen für laufende Zwecke vom Land	0,00	0	1.000	1.000	1.000	1.000
	Systembetreuung						
	3142000 Zuweisungen für laufende Zwecke von Gemeinden (GV)	0,00	0	0	0	0	0
3.	+ Auflösungserträge aus Sonderposten	0,00	0	0	0	0	0
	3161000 Erträge aus der Auflösung von Sonderposten aus Investitionszuweisungen und -zusc	0,00	0	0	0	0	0
5.	+ öffentlich-rechtliche Entgelte	0,00	0	0	0	0	0
	3321000 Benutzungsgebühren und ähnliche Entgelte	0,00	0	0	0	0	0
6.	+ privatrechtliche Entgelte	1.026,90	19.000	19.000	19.000	19.000	19.000
	3411000 Mieten und Pachten	0,00	0	0	0	0	0
	3421000 Erträge aus Verkauf	744,90	0	0	0	0	0
	3421100 Essenabrechnung Mensa	0,00	19.000	19.000	19.000	19.000	19.000
	3461000 Sonstige privatrechtliche Leistungsentgelte	282,00	0	0	0	0	0
11.	+ sonstige ordentliche Erträge	370,27	500	500	500	500	500
	3582000 Erträge aus der Auflösung oder Herabsetzung von Rückstellungen	370,27	500	500	500	500	500
12.	= Summe ordentliche Erträge	1.397,17	19.500	20.500	20.500	20.500	20.500
<b>Ordentliche Aufwendungen</b>							
13.	- Aufwendungen für aktives Personal	33.964,99	122.000	110.600	113.600	115.600	117.600
	4011000 Dienstaufwendungen Beamte	0,00	1.300	1.800	1.800	1.800	1.900
	4012000 Dienstaufwendungen tariflich Beschäftigte	24.352,49	81.100	81.600	84.000	85.700	87.400
	4019000 Dienstaufwendungen sonstige Beschäftigte	2.568,76	6.000	0	0	0	0
	4021000 Beiträge zu Versorgungskassen Beamte	40,73	1.000	900	900	900	900
	4022000 Beiträge zu Versorgungskassen tariflich Beschäftigte	2.119,32	8.800	8.600	8.800	8.900	9.100
	4032000 Beiträge zur gesetzlichen Sozialversicherung tariflich Beschäftigte	4.504,22	21.700	16.000	16.100	16.200	16.200
	4041000 Beihilfen und Unterstützungsleistungen für Beamte und Arbeitnehmer	-2,20	1.200	1.000	1.000	1.200	1.200
	4051000 Zuführungen zu Pensionsrückstellungen für Beamte und Arbeitnehmer	547,96	800	500	800	800	800
	4061000 Zuführung zu Beihilferückstellungen für Beamte und Arbeitnehmer	-166,29	100	200	200	100	100
15.	- Aufwendungen für Sach- und Dienstleistungen	63.420,78	111.600	173.000	118.000	148.000	118.000



# Produkthaushalt 2014

Gemeinde: 00 Stadt Wittingen

Datum: 30.01.2014

Uhrzeit: 12:00:46

Fachbereich 1300 Kinder, Jugend, Schulen und Soziales  
Produkt 21103 Grundschule Wittingen

## Teilergebnishaushalt

Nr.	Ertrags- und Aufwandsarten	Ergebnis 2012	Plan 2013	Plan 2014	Plan 2015	Plan 2016	Plan 2017
	4211000 Unterhaltung der Grundstücke und baulichen Anlagen	27.765,13	27.900	84.000	29.000	59.000	29.000
	Budget = 54.000 (Mauersanierung Anbau, Treppensanierung Haupteingang, Pauschale), 30.000 (Aufarbeitung Fußböden)						
	4221000 Unterhaltung des sonstigen beweglichen Vermögens	1.340,63	1.000	1.000	1.000	1.000	1.000
	Budget						
	4222000 Erwerb geringwertiger Vermögensgegenstände	5.250,73	500	500	500	500	500
	Budget						
	4231000 Mieten und Pachten	569,40	4.000	4.000	4.000	4.000	4.000
	Budget						
	4232000 Leasing	0,00	1.000	1.000	1.000	1.000	1.000
	Budget						
	4241000 Bewirtschaftung der Grundstücke und baulichen Anlagen	21.460,23	55.500	60.800	60.800	60.800	60.800
	Budget						
	4251000 Haltung von Fahrzeugen	0,00	0	0	0	0	0
	4261000 Besondere Aufwendungen für Beschäftigte	311,45	200	200	200	200	200
	Budget						
	4271000 Besondere Verwaltungs- und Betriebsaufwendungen	2.451,20	6.000	6.000	6.000	6.000	6.000
	Budget						
	4281400 Waren	3.757,29	15.000	15.000	15.000	15.000	15.000
	Budget						
	4291000 Aufwendungen für sonstige Dienstleistungen	447,32	500	500	500	500	500
	Budget						
	4291090 Wartung und Pflege von Software	67,40	0	0	0	0	0
	Budget						
16.	- Abschreibungen	0,00	400	1.400	1.400	1.300	700
	4711200 Afa auf beb. Grundstücke und grundstücksgl. Rechte an beb. Grundst.	0,00	0	0	0	0	0
	4711300 Afa auf Gebäude	0,00	0	0	0	0	0
	4711700 Afa auf BGA	0,00	0	0	0	0	0
	4711720 Afa auf Betriebs- und Geschäftsausstattung	0,00	300	800	800	700	300
	4711800 Auflösung Sammelposten	0,00	100	600	600	600	400
19.	- sonstige ordentliche Aufwendungen	6.622,89	5.000	5.000	5.000	5.000	5.000
	4429000 Sonstige Aufwendungen für die Inanspruchnahme von Rechten und Diensten	2.631,57	2.000	2.000	2.000	2.000	2.000
	Budget						
	4431000 Geschäftsaufwendungen	3.991,32	3.000	3.000	3.000	3.000	3.000
	Budget						
	4441000 Steuern, Versicherungen, Schadensfälle	0,00	0	0	0	0	0
	Budget						
	4451000 Erstattungen an Land	0,00	0	0	0	0	0
	Budget						
20.	= Summe ordentliche Aufwendungen	104.008,66	239.000	290.000	238.000	269.900	241.300
21.	= ordentliches Ergebnis	-102.611,49	-219.500	-269.500	-217.500	-249.400	-220.800
23.	- außerordentliche Aufwendungen	0,00	0	0	0	0	0
	5129420 Periodenfremde Aufwendungen für Sach- und Dienstleistungen	0,00	0	0	0	0	0
	Budget						



# Produkthaushalt 2014

Gemeinde: 00 Stadt Wittingen

Datum: 30.01.2014

Uhrzeit: 12:00:46

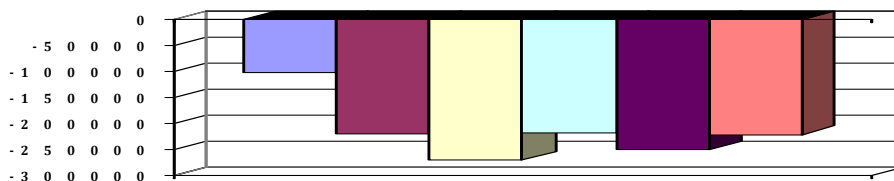
Fachbereich 1300 Kinder, Jugend, Schulen und Soziales  
Produkt 21103 Grundschule Wittingen

## Teilergebnishaushalt

Nr.	Ertrags- und Aufwandsarten	Ergebnis 2012	Plan 2013	Plan 2014	Plan 2015	Plan 2016	Plan 2017
25.	= Jahresergebnis	-102.611,49	-219.500	-269.500	-217.500	-249.400	-220.800
26.	+ Erträge aus internen Leistungsbeziehungen	0,00	0	0	0	0	0
	3811000 Erträge aus internen Leistungsbeziehungen	0,00	0	0	0	0	0
27.	- Aufwendungen aus internen Leistungsbeziehungen	0,00	0	0	0	0	0
	4811000 Aufwendungen aus internen Leistungsbeziehungen	0,00	0	0	0	0	0
29.	= Ergebnis unter Berücksichtigung der internen Leistungsbeziehungen	-102.611,49	-219.500	-269.500	-217.500	-249.400	-220.800

Jahresergebnis

- grafische Darstellung -



## Teilfinanzhaushalt

Nr.	Ein- und Auszahlungsarten	Ergebnis 2012	Plan 2013	Plan 2014	Plan 2015	Plan 2016	Plan 2017
<b>Einzahlungen aus laufender Verwaltungstätigkeit</b>							
2.	+ Zuwendungen und allgemeine Umlagen	0,00	0	1.000	1.000	1.000	1.000
	6141000 Zuweisungen für laufende Zwecke vom Land	0,00	0	1.000	1.000	1.000	1.000
	Systembetreuung						
	6142000 Zuweisungen für laufende Zwecke von Gemeinden (GV)	0,00	0	0	0	0	0
4.	+ öffentlich-rechtliche Entgelte	0,00	0	0	0	0	0
	6321000 Benutzungsgebühren und ähnliche Entgelte	0,00	0	0	0	0	0
5.	+ privatrechtliche Entgelte	1.026,90	19.000	19.000	19.000	19.000	19.000
	6411000 Mieten und Pachten	0,00	0	0	0	0	0
	6421000 Einzahlungen aus Verkauf	744,90	19.000	19.000	19.000	19.000	19.000
	6461000 Sonstige privatrechtliche Leistungsentgelte	282,00	0	0	0	0	0
10.	= Summe der Einzahlungen aus laufender Verwaltungstätigkeit	1.026,90	19.000	20.000	20.000	20.000	20.000
<b>Auszahlungen aus laufender Verwaltungstätigkeit</b>							
11.	- Auszahlungen für aktives Personal	33.823,00	121.100	109.900	112.600	114.700	116.700
	7011000 Dienstausschüttungen Beamte	0,00	1.300	1.800	1.800	1.800	1.900
	7012000 Dienstausschüttungen tariflich Beschäftigte	24.352,49	81.100	81.600	84.000	85.700	87.400
	7019000 Sonstige Beschäftigungsauszahlungen	2.568,76	6.000	0	0	0	0
	7021000 Beiträge zu Versorgungskassen für Beamte	260,51	1.000	900	900	900	900
	7022000 Beiträge zu Versorgungskassen für tarifliche Beschäftigte	2.119,32	8.800	8.600	8.800	8.900	9.100
	7032000 Beiträge zur gesetzlichen Sozialversicherung für tariflich Beschäftigte	4.504,22	21.700	16.000	16.100	16.200	16.200
	7041000 Beihilfen, Unterstützungsleistungen für Beamte und Arbeitnehmer	17,70	1.200	1.000	1.000	1.200	1.200
13.	- Auszahlungen für Sach- und Dienstleistungen und für geringwertige Vermögensgegenstände	48.867,28	111.600	173.000	118.000	148.000	118.000
	7211000 Unterhaltung der Grundstücke und baulichen Anlagen	21.420,44	27.900	84.000	29.000	59.000	29.000
	Budget = 54.000 (Mauersanierung Anbau, Treppensanierung Haupteingang, Pauschale), 30.000 (Aufarbeitung Fußboden)						





# Produkthaushalt 2014

Gemeinde: 00 Stadt Wittingen

Datum: 30.01.2014

Uhrzeit: 12:00:46

Fachbereich 1300 Kinder, Jugend, Schulen und Soziales  
Produkt 21103 Grundschule Wittingen

## Teilfinanzhaushalt

Nr.	Ein- und Auszahlungsarten	Ergebnis 2012	Plan 2013	Plan 2014	Plan 2015	Plan 2016	Plan 2017
	7221000 Unterhaltung des sonstigen beweglichen Vermögens	1.273,81	1.000	1.000	1.000	1.000	1.000
	Budget						
	7222000 Erwerb geringwertiger Vermögensgegenstände	5.250,73	500	500	500	500	500
	Budget						
	7231000 Mieten und Pachten	569,40	4.000	4.000	4.000	4.000	4.000
	Budget						
	7232000 Leasing	0,00	1.000	1.000	1.000	1.000	1.000
	Budget						
	7241000 Bewirtschaftung der Grundstücke und baulichen Anlagen	13.474,35	55.500	60.800	60.800	60.800	60.800
	Budget						
	7251000 Haltung von Fahrzeugen	0,00	0	0	0	0	0
	7261000 Besondere Auszahlungen für Beschäftigte	311,45	200	200	200	200	200
	Budget						
	7271000 Besondere Verwaltungs- und Betriebsauszahlungen	2.325,99	6.000	6.000	6.000	6.000	6.000
	Budget						
	7281400 Erwerb von Waren	3.726,39	15.000	15.000	15.000	15.000	15.000
	Budget						
	7291000 Auszahlungen für sonstige Dienstleistungen	514,72	500	500	500	500	500
	Budget						
16.	- sonstige haushaltswirksame Auszahlungen	5.066,47	5.000	5.000	5.000	5.000	5.000
	7429000 Sonstige Auszahlungen für die Inanspruchnahme von Rechten und Diensten	1.403,20	2.000	2.000	2.000	2.000	2.000
	Budget						
	7431000 Geschäftsauszahlungen	3.663,27	3.000	3.000	3.000	3.000	3.000
	Budget						
	7441000 Steuern, Versicherungen, Schadensfälle	0,00	0	0	0	0	0
	Budget						
	7451000 Erstattungen an das Land	0,00	0	0	0	0	0
	Budget						
	7491842 Periodenfremde Auszahlungen für Aufwendungen für Sach- und Dienstleistungen	0,00	0	0	0	0	0
	Budget						
17.	= Summe der Auszahlungen aus laufender Verwaltungstätigkeit	87.756,75	237.700	287.900	235.600	267.700	239.700
18.	= Saldo aus laufender Verwaltungstätigkeit	-86.729,85	-218.700	-267.900	-215.600	-247.700	-219.700
	Einzahlungen aus Investitionstätigkeit						
19.	+ Zuwendungen für Investitionstätigkeit	0,00	0	0	0	0	0
	6810000 Investitionszuweisungen vom Bund	0,00	0	0	0	0	0
	6811000 Investitionszuweisungen vom Land	0,00	0	0	0	0	0
21.	+ Veräußerung von Sachvermögen	0,00	0	0	0	0	0
	6831100 Einzahlungen aus der Veräußerung von Vermögensgegenständen über 1.000,- Euro	0,00	0	0	0	0	0
	Telefonanlage						
	Lehrerzimmerausstattung						
	6831200 Einzahlungen aus der Veräußerung von Vermögensgegenständen über 150,- bis 1.000,- Euro (Sammelposten)	0,00	0	0	0	0	0
	Budget						



# Produkthaushalt 2014

Gemeinde: 00 Stadt Wittingen

Datum: 30.01.2014

Uhrzeit: 12:00:46

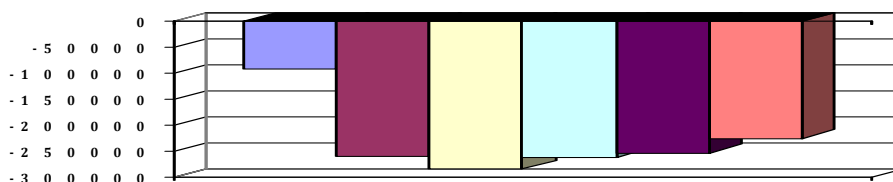
Fachbereich 1300 Kinder, Jugend, Schulen und Soziales  
Produkt 21103 Grundschule Wittingen

## Teilfinanzhaushalt

Nr.	Ein- und Auszahlungsarten	Ergebnis 2012	Plan 2013	Plan 2014	Plan 2015	Plan 2016	Plan 2017
23.	+ sonstige Investitionstätigkeit	0,00	0	0	0	0	0
	6871000 Einzahlungen aus der Abwicklung von Baumaßnahmen	0,00	0	0	0	0	0
	<b>Auszahlungen für Investitionstätigkeit</b>						
26.	- Baumaßnahmen	0,00	31.500	11.000	0	0	0
	7871000 Auszahlungen für Hochbaumaßnahmen	0,00	0	6.000	0	0	0
	7872000 Auszahlungen Tiefbaumaßnahmen	0,00	25.000	5.000	0	0	0
	7873000 Auszahlungen für sonstige Baumaßnahmen	0,00	6.500	0	0	0	0
27.	- Erwerb von beweglichem Sachvermögen	4.436,25	10.000	5.300	45.300	5.300	5.300
	7831100 Auszahlungen für den Erwerb von Vermögensgegenständen über 1.000 Euro und Sachgesamtheiten	3.368,79	6.000	0	40.000	0	0
	Telefonanlage						
	Lehrerzimmerausstattung						
	7831200 Auszahlungen für den Erwerb von Vermögensgegenständen über 150 Euro bis 1.000 Euro (Sammelposten)	1.067,46	4.000	5.300	5.300	5.300	5.300
	Budget						
29.	- Aktivierbare Zuwendungen	0,00	0	0	0	0	0
	7810000 Zuweisungen und Zuschüsse für Investitionen vom Bund	0,00	0	0	0	0	0
	7811000 Zuweisungen und Zuschüsse für Investitionen vom Land	0,00	0	0	0	0	0
31.	= Summe der Auszahlungen aus Investitionstätigkeit	4.436,25	41.500	16.300	45.300	5.300	5.300
32.	= Saldo aus Investitionstätigkeit	-4.436,25	-41.500	-16.300	-45.300	-5.300	-5.300
33.	= Finanzmittel-Überschuss/-Fehlbetrag	-91.166,10	-260.200	-284.200	-260.900	-253.000	-225.000
	Ein-, Auszahlungen aus Finanzierungstätigkeit						
37.	= Finanzmittelveränderung	-91.166,10	-260.200	-284.200	-260.900	-253.000	-225.000

## Jahresergebnis

- grafische Darstellung -



## Teilfinanzhaushalt (Investitionen)

Nr.	Ein- und Auszahlungsarten	Ergebnis 2012	Plan 2013	Plan 2014	Plan 2015	Plan 2016	Plan 2017
1.	+ Einzahlungen aus Investitionszuwendungen	0,00	0	0	0	0	0
	6810000 Investitionszuweisungen vom Bund	0,00	0	0	0	0	0
	6811000 Investitionszuweisungen vom Land	0,00	0	0	0	0	0
3.	+ Einzahlungen aus der Veräußerung von beweglichen Vermögensgegenständen oberhalb der Wertgrenze von 150 Euro	0,00	0	0	0	0	0
	6831100 Einzahlungen aus der Veräußerung von Vermögensgegenständen über 1.000,- Euro	0,00		0	0	0	0
	Telefonanlage						
	Lehrerzimmerausstattung		0				
	6831200 Einzahlungen aus der Veräußerung von Vermögensgegenständen über 150,- bis 1.000,- Euro (Sammelposten)	0,00		0	0	0	0
	Budget	154	0				

(alle Beträge in EUR)



# Produkthaushalt 2014

Gemeinde: 00 Stadt Wittingen

Datum: 30.01.2014

Uhrzeit: 12:00:46

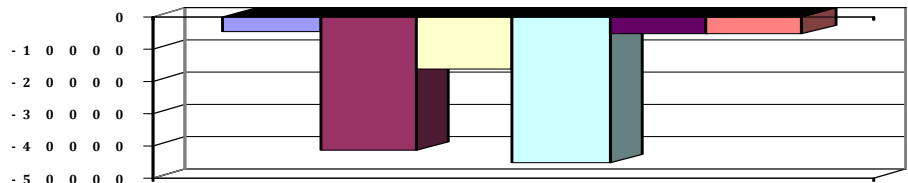
Fachbereich 1300 Kinder, Jugend, Schulen und Soziales  
Produkt 21103 Grundschule Wittingen

## Teilfinanzhaushalt (Investitionen)

Nr.	Ein- und Auszahlungsarten	Ergebnis 2012	Plan 2013	Plan 2014	Plan 2015	Plan 2016	Plan 2017
5.	+ Einzahlungen aus der Abwicklung von Baumaßnahmen	0,00	0	0	0	0	0
	<i>6871000 Einzahlungen aus der Abwicklung von Baumaßnahmen</i>	<i>0,00</i>		<i>0</i>	<i>0</i>	<i>0</i>	<i>0</i>
10.	- Zuweisungen und Zuschüsse für Investitionen	0,00	0	0	0	0	0
	<i>7810000 Zuweisungen und Zuschüsse für Investitionen vom Bund</i>	<i>0,00</i>	<i>0</i>	<i>0</i>	<i>0</i>	<i>0</i>	<i>0</i>
	<i>7811000 Zuweisungen und Zuschüsse für Investitionen vom Land</i>	<i>0,00</i>	<i>0</i>	<i>0</i>	<i>0</i>	<i>0</i>	<i>0</i>
12.	- Auszahlungen für den Erwerb von beweglichen Vermögensgegenständen oberhalb der Wertgrenze von 150 Euro	4.436,25	10.000	5.300	45.300	5.300	5.300
	<i>7831100 Auszahlungen für den Erwerb von Vermögensgegenständen über 1.000 Euro und Sachgesamtheiten</i>	<i>3.368,79</i>		<i>0</i>	<i>40.000</i>	<i>0</i>	<i>0</i>
	<i>Telefonanlage</i>						
	<i>Lehrerzimmerausstattung</i>		<i>6.000</i>				
	<i>7831200 Auszahlungen für den Erwerb von Vermögensgegenständen über 150 Euro bis 1.000 Euro (Sammelposten)</i>	<i>1.067,46</i>		<i>5.300</i>	<i>5.300</i>	<i>5.300</i>	<i>5.300</i>
	<i>Budget</i>		<i>4.000</i>				
14.	- Baumaßnahmen	0,00	31.500	11.000	0	0	0
	<i>7871000 Auszahlungen für Hochbaumaßnahmen</i>	<i>0,00</i>	<i>0</i>	<i>6.000</i>	<i>0</i>	<i>0</i>	<i>0</i>
	<i>7872000 Auszahlungen Tiefbaumaßnahmen</i>	<i>0,00</i>	<i>25.000</i>	<i>5.000</i>	<i>0</i>	<i>0</i>	<i>0</i>
	<i>7873000 Auszahlungen für sonstige Baumaßnahmen</i>	<i>0,00</i>	<i>6.500</i>	<i>0</i>	<i>0</i>	<i>0</i>	<i>0</i>
17.	= Auszahlungen aus Investitionstätigkeit	4.436,25	41.500	16.300	45.300	5.300	5.300
18.	= Saldo aus Investitionstätigkeit	-4.436,25	-41.500	-16.300	-45.300	-5.300	-5.300

## Jahresergebnis

- grafische Darstellung -





# Produkthaushalt 2014

Gemeinde: 00 Stadt Wittingen

Datum: 30.01.2014

Uhrzeit: 12:00:46

Fachbereich 1300 Kinder, Jugend, Schulen und Soziales  
Produkt 21301 Kombinierte Grund- und Hauptschule Wittingen

## Produktverantwortlich

Frau Wolter

## Rechtsgrundlage

Schulrecht, Beschlüsse der pol. Gremien, Budgetrichtlinie

## Personalgestellung

3,33

## Produktaufgaben

Statistiken, soweit nicht in der Schule erstellt werden

Haushaltsüberwachung

Beratungen, Kontaktpflege (Schule - Eltern)

## Zielvorgaben

Die Stadt Wittingen strebt in Zusammenarbeit mit dem Lehrkörper und der Elternvertretung an, die Schüler und Schülerinnen über den gesetzlichen Mindeststandard hinaus zu fördern. Jedem Kind soll ein bestmöglicher individueller Übergang zu den weiterführenden Schulen ermöglicht werden. Hierbei soll besonders auf die Migrationsproblematik geachtet werden.

## Kennzahlen

Prozentualer Anteil Übergang an weiterführende Schulen

## Teilergebnishaushalt

Nr.	Ertrags- und Aufwandsarten	Ergebnis 2012	Plan 2013	Plan 2014	Plan 2015	Plan 2016	Plan 2017
<b>Ordentliche Erträge</b>							
2.	+ Zuwendungen und allgemeine Umlagen	41.432,81	0	0	0	0	0
	3141000 Zuweisungen für laufende Zwecke vom Land	1.686,00	0	0	0	0	0
	3142000 Zuweisungen gem. § 118 NSchG vom Landkreis	39.746,81	0	0	0	0	0
	3147000 Zuweisungen für laufende Zwecke von privaten Unternehmen	0,00	0	0	0	0	0
	3148000 Spenden von Privaten und Sonstigen	0,00	0	0	0	0	0
3.	+ Auflösungserträge aus Sonderposten	0,00	0	1.600	500	500	500
	3161000 Erträge aus der Auflösung von Sonderposten aus Investitionszuweisungen und -zuschüssen	0,00	0	1.600	500	500	500
5.	+ öffentlich-rechtliche Entgelte	0,00	0	0	0	0	0
	3321000 Benutzungsgebühren und ähnliche Entgelte	0,00	0	0	0	0	0
6.	+ privatrechtliche Entgelte	19.586,20	0	0	0	0	0
	3411000 Mieten und Pachten	0,00	0	0	0	0	0
	3421000 Erträge aus Verkauf	0,00	0	0	0	0	0
	3421100 Essenabrechnung Mensa	16.178,64	0	0	0	0	0
	3461000 Sonstige privatrechtliche Leistungsentgelte	3.407,56	0	0	0	0	0
11.	+ sonstige ordentliche Erträge	0,00	0	0	0	0	0
	3582000 Erträge aus der Auflösung oder Herabsetzung von Rückstellungen	0,00	0	0	0	0	0
12.	= Summe ordentliche Erträge	61.019,01	0	1.600	500	500	500
<b>Ordentliche Aufwendungen</b>							
13.	- Aufwendungen für aktives Personal	83.147,73	0	0	0	0	0
	4011000 Dienstaufwendungen Beamte	1.714,27	0	0	0	0	0
	4012000 Dienstaufwendungen tariflich Beschäftigte	59.445,20	0	0	0	0	0
	4019000 Dienstaufwendungen sonstige Beschäftigte	4.507,73	0	0	0	0	0
	4021000 Beiträge zu Versorgungskassen Beamte	842,15	0	0	0	0	0
	4022000 Beiträge zu Versorgungskassen tariflich Beschäftigte	5.192,44	0	0	0	0	0
	4032000 Beiträge zur gesetzlichen Sozialversicherung tariflich Beschäftigte	11.366,40	0	0	0	0	0
	4041000 Beihilfen und Unterstützungsleistungen für Beamte und Arbeitnehmer	79,54	0	0	0	0	0
	4051000 Zuführungen zu Pensionsrückstellungen für Beamte und Arbeitnehmer	0,00	0	0	0	0	0



# Produkthaushalt 2014

Gemeinde: 00 Stadt Wittingen

Datum: 30.01.2014

Uhrzeit: 12:00:46


Fachbereich 1300 Kinder, Jugend, Schulen und Soziales  
Produkt 21301 Kombinierte Grund- und Hauptschule Wittingen

## Teilergebnishaushalt

Nr.	Ertrags- und Aufwandsarten	Ergebnis 2012	Plan 2013	Plan 2014	Plan 2015	Plan 2016	Plan 2017
15.	- Aufwendungen für Sach- und Dienstleistungen	178.633,30	0	0	0	0	0
	4211000 Unterhaltung der Grundstücke und baulichen Anlagen	68.229,65	0	0	0	0	0
	Zusätzlich zum Budget (63.300) - Sanierung Kellergang = 50.000, Sanierung Kellerräume 40.000 verschoben nach 2013						
	4221000 Unterhaltung des sonstigen beweglichen Vermögens	1.285,91	0	0	0	0	0
	4222000 Erwerb geringwertiger Vermögensgegenstände	445,67	0	0	0	0	0
	4231000 Mieten und Pachten	6.949,64	0	0	0	0	0
	4232000 Leasing	596,26	0	0	0	0	0
	4241000 Bewirtschaftung der Grundstücke und baulichen Anlagen	85.382,45	0	0	0	0	0
	4251000 Haltung von Fahrzeugen	0,00	0	0	0	0	0
	4261000 Besondere Aufwendungen für Beschäftigte	150,00	0	0	0	0	0
	4271000 Besondere Verwaltungs- und Betriebsaufwendungen	5.315,72	0	0	0	0	0
	4271010 Sachmaterial f. Sozialpädagogische Massnahmen	208,93	0	0	0	0	0
	4281400 Waren für die Mensa	8.777,01	0	0	0	0	0
	4291000 Aufwendungen für sonstige Dienstleistungen	1.292,06	0	0	0	0	0
16.	- Abschreibungen	0,00	12.000	14.300	14.200	12.200	11.700
	4711200 AfA auf beb. Grundstücke und grundstücksgl. Rechte an beb. Grundst.	0,00	0	0	0	0	0
	4711230 AfA auf beb. Grundstücke mit Schulen	0,00	1.200	0	0	0	0
	4711300 AfA auf Gebäude	0,00	0	0	0	0	0
	4711330 AfA auf Gebäude und Aufbauten mit Schulen	0,00	8.100	11.700	11.700	11.700	11.700
	4711720 AfA auf Betriebs- und Geschäftsausstattung	0,00	800	700	600	0	0
	4711800 Auflösung Sammelposten	0,00	1.900	1.900	1.900	500	0
19.	- sonstige ordentliche Aufwendungen	10.633,72	0	0	0	0	0
	4429000 Sonstige Aufwendungen für die Inanspruchnahme von Rechten und Diensten	6.177,26	0	0	0	0	0
	4431000 Geschäftsaufwendungen	4.456,46	0	0	0	0	0
	4451000 Erstattungen an Land	0,00	0	0	0	0	0
20.	= Summe ordentliche Aufwendungen	272.414,75	12.000	14.300	14.200	12.200	11.700
21.	= ordentliches Ergebnis	-211.395,74	-12.000	-12.700	-13.700	-11.700	-11.200
25.	= Jahresergebnis	-211.395,74	-12.000	-12.700	-13.700	-11.700	-11.200
26.	+ Erträge aus internen Leistungsbeziehungen	0,00	0	0	0	0	0
	3811000 Erträge aus internen Leistungsbeziehungen	0,00	0	0	0	0	0
27.	- Aufwendungen aus internen Leistungsbeziehungen	0,00	0	0	0	0	0
	4811000 Aufwendungen aus internen Leistungsbeziehungen	0,00	0	0	0	0	0
28.	= Saldo aus internen Leistungsbeziehungen	0,00	0	0	0	0	0
29.	= Ergebnis unter Berücksichtigung der internen Leistungsbeziehungen	-211.395,74	-12.000	-12.700	-13.700	-11.700	-11.200

## Jahresergebnis

- grafische Darstellung -





# Produkthaushalt 2014

Gemeinde: 00 Stadt Wittingen

Datum: 30.01.2014

Uhrzeit: 12:00:46

Fachbereich 1300 Kinder, Jugend, Schulen und Soziales  
Produkt 21301 Kombinierte Grund- und Hauptschule Wittingen

## Teilfinanzhaushalt

Nr.	Ein- und Auszahlungsarten	Ergebnis 2012	Plan 2013	Plan 2014	Plan 2015	Plan 2016	Plan 2017
<b>Einzahlungen aus laufender Verwaltungstätigkeit</b>							
2.	+	Zuwendungen und allgemeine Umlagen	45.226,83	0	0	0	0
		6141000 Zuweisungen für laufende Zwecke vom Land	5.480,02	0	0	0	0
		6142000 Zuweisungen für laufende Zwecke von Gemeinden (GV)	39.746,81	0	0	0	0
		6147000 Zuweisungen für laufende Zwecke von privaten Unternehmen	0,00	0	0	0	0
		6148000 Zuweisungen für laufende Zwecke von übrigen Bereichen	0,00	0	0	0	0
4.	+	öffentlich-rechtliche Entgelte	0,00	0	0	0	0
		6321000 Benutzungsgebühren und ähnliche Entgelte	0,00	0	0	0	0
5.	+	privatrechtliche Entgelte	19.628,29	0	0	0	0
		6411000 Mieten und Pachten	0,00	0	0	0	0
		6421000 Einzahlungen aus Verkauf	16.220,73	0	0	0	0
		6461000 Sonstige privatrechtliche Leistungsentgelte	3.407,56	0	0	0	0
10.	=	Summe der Einzahlungen aus laufender Verwaltungstätigkeit	64.855,12	0	0	0	0
<b>Auszahlungen aus laufender Verwaltungstätigkeit</b>							
11.	-	Auszahlungen für aktives Personal	82.922,07	0	0	0	0
		7011000 Dienstaussahlungen Beamte	1.718,76	0	0	0	0
		7012000 Dienstaussahlungen tariflich Beschäftigte	59.445,20	0	0	0	0
		7019000 Sonstige Beschäftigungsauszahlungen	4.507,73	0	0	0	0
		7021000 Beiträge zu Versorgungskassen für Beamte	631,61	0	0	0	0
		7022000 Beiträge zu Versorgungskassen für tarifliche Beschäftigte	5.192,44	0	0	0	0
		7032000 Beiträge zur gesetzlichen Sozialversicherung für tariflich Beschäftigte	11.366,40	0	0	0	0
		7041000 Beihilfen, Unterstützungsleistungen für Beamte und Arbeitnehmer	59,93	0	0	0	0
13.	-	Auszahlungen für Sach- und Dienstleistungen und für geringwertige Vermögensgegenstände	132.923,67	0	0	0	0
		7211000 Unterhaltung der Grundstücke und baulichen Anlagen	19.270,09	0	0	0	0
		Zusätzlich zum Budget (63.300) - Sanierung Kellergang = 50.000, Sanierung Kellerräume 40.000 verschoben nach 2013					
		7221000 Unterhaltung des sonstigen beweglichen Vermögens	2.570,18	0	0	0	0
		7222000 Erwerb geringwertiger Vermögensgegenstände	445,67	0	0	0	0
		7231000 Mieten und Pachten	6.949,64	0	0	0	0
		7232000 Leasing	596,26	0	0	0	0
		7241000 Bewirtschaftung der Grundstücke und baulichen Anlagen	87.307,31	0	0	0	0
		7251000 Haltung von Fahrzeugen	0,00	0	0	0	0
		7261000 Besondere Auszahlungen für Beschäftigte	150,00	0	0	0	0
		7271000 Besondere Verwaltungs- und Betriebsauszahlungen	5.524,65	0	0	0	0
		7281400 Erwerb von Waren	8.817,81	0	0	0	0
		7291000 Auszahlungen für sonstige Dienstleistungen	1.292,06	0	0	0	0
16.	-	sonstige haushaltswirksame Auszahlungen	11.212,01	0	0	0	0



# Produkthaushalt 2014

Gemeinde: 00 Stadt Wittingen

Datum: 30.01.2014

Uhrzeit: 12:00:46

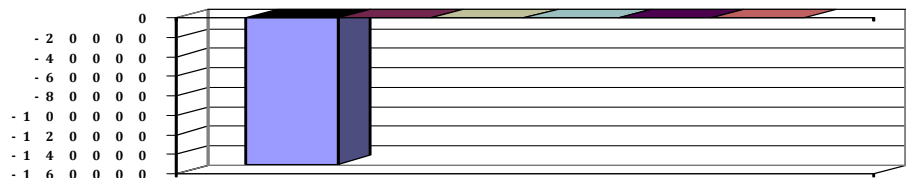
Fachbereich 1300 Kinder, Jugend, Schulen und Soziales  
Produkt 21301 Kombinierte Grund- und Hauptschule Wittingen

## Teilfinanzhaushalt

Nr.	Ein- und Auszahlungsarten	Ergebnis 2012	Plan 2013	Plan 2014	Plan 2015	Plan 2016	Plan 2017
	7429000 Sonstige Auszahlungen für die Inanspruchnahme von Rechten und Diensten	6.592,09	0	0	0	0	0
	7431000 Geschäftsauszahlungen	4.619,92	0	0	0	0	0
	7451000 Erstattungen an das Land	0,00	0	0	0	0	0
17.	= Summe der Auszahlungen aus laufender Verwaltungstätigkeit	227.057,75	0	0	0	0	0
18.	= Saldo aus laufender Verwaltungstätigkeit	-162.202,63	0	0	0	0	0
	<b>Einzahlungen aus Investitionstätigkeit</b>						
19.	+ Zuwendungen für Investitionstätigkeit	16.341,58	0	0	0	0	0
	6810000 Investitionszuweisungen vom Bund	0,00	0	0	0	0	0
	6811000 Investitionszuweisungen vom Land	0,00	0	0	0	0	0
	6812000 Investitionszuweisungen von Gemeinden (GV)	16.341,58	0	0	0	0	0
21.	+ Veräußerung von Sachvermögen	0,00	0	0	0	0	0
	6831100 Einzahlungen aus der Veräußerung von Vermögensgegenständen über 1.000,- Euro	0,00	0	0	0	0	0
	6831200 Einzahlungen aus der Veräußerung von Vermögensgegenständen über 150,- bis 1.000,- Euro (Sammelposten)	0,00	0	0	0	0	0
23.	+ sonstige Investitionstätigkeit	0,00	0	0	0	0	0
	6871000 Einzahlungen aus der Abwicklung von Baumaßnahmen	0,00	0	0	0	0	0
24.	= Summe der Einzahlungen aus Investitionstätigkeit	16.341,58	0	0	0	0	0
	<b>Auszahlungen für Investitionstätigkeit</b>						
26.	- Baumaßnahmen	0,00	0	0	0	0	0
	7871000 Auszahlungen für Hochbaumaßnahmen	0,00	0	0	0	0	0
	7872000 Auszahlungen Tiefbaumaßnahmen	0,00	0	0	0	0	0
27.	- Erwerb von beweglichem Sachvermögen	4.014,11	0	0	0	0	0
	7831100 Auszahlungen für den Erwerb von Vermögensgegenständen über 1.000 Euro und Sachgesamtheiten	1.864,56	0	0	0	0	0
	7831200 Auszahlungen für den Erwerb von Vermögensgegenständen über 150 Euro bis 1.000 Euro (Sammelposten)	2.149,55	0	0	0	0	0
29.	- Aktivierbare Zuwendungen	0,00	0	0	0	0	0
	7810000 Zuweisungen und Zuschüsse für Investitionen vom Bund	0,00	0	0	0	0	0
	7811000 Zuweisungen und Zuschüsse für Investitionen vom Land	0,00	0	0	0	0	0
	7812000 Zuweisungen und Zuschüsse für Investitionen von Gemeinden (GV)	0,00	0	0	0	0	0
31.	= Summe der Auszahlungen aus Investitionstätigkeit	4.014,11	0	0	0	0	0
32.	= Saldo aus Investitionstätigkeit	12.327,47	0	0	0	0	0
33.	= Finanzmittel-Überschuss/-Fehlbetrag	-149.875,16	0	0	0	0	0
	<b>Ein-, Auszahlungen aus Finanzierungstätigkeit</b>						
37.	= Finanzmittelveränderung	-149.875,16	0	0	0	0	0

Jahresergebnis

- grafische Darstellung -





# Produkthaushalt 2014

Gemeinde: 00 Stadt Wittingen

Datum: 30.01.2014

Uhrzeit: 12:00:46

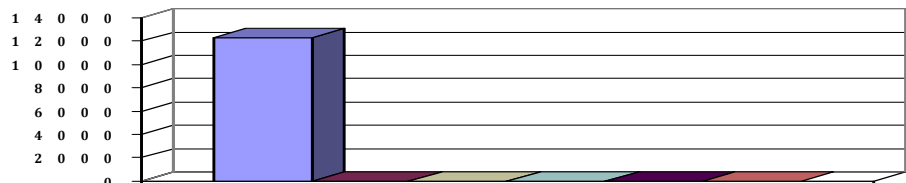
Fachbereich 1300 Kinder, Jugend, Schulen und Soziales  
Produkt 21301 Kombinierte Grund- und Hauptschule Wittingen

## Teilfinanzhaushalt (Investitionen)

Nr.	Ein- und Auszahlungsarten	Ergebnis 2012	Plan 2013	Plan 2014	Plan 2015	Plan 2016	Plan 2017
1.	+ Einzahlungen aus Investitionszuwendungen	16.341,58	0	0	0	0	0
	6810000 Investitionszuweisungen vom Bund	0,00	0	0	0	0	0
	6811000 Investitionszuweisungen vom Land	0,00	0	0	0	0	0
	6812000 Investitionszuweisungen von Gemeinden (GV)	16.341,58	0	0	0	0	0
3.	+ Einzahlungen aus der Veräußerung von beweglichen Vermögensgegenständen oberhalb der Wertgrenze von 150 Euro	0,00	0	0	0	0	0
	6831100 Einzahlungen aus der Veräußerung von Vermögensgegenständen über 1.000,- Euro	0,00	0	0	0	0	0
	6831200 Einzahlungen aus der Veräußerung von Vermögensgegenständen über 150,- bis 1.000,- Euro (Sammelposten)	0,00	0	0	0	0	0
5.	+ Einzahlungen aus der Abwicklung von Baumaßnahmen	0,00	0	0	0	0	0
	6871000 Einzahlungen aus der Abwicklung von Baumaßnahmen	0,00	0	0	0	0	0
9.	= Einzahlungen aus Investitionstätigkeit	16.341,58	0	0	0	0	0
10.	- Zuweisungen und Zuschüsse für Investitionen	0,00	0	0	0	0	0
	7810000 Zuweisungen und Zuschüsse für Investitionen vom Bund	0,00	0	0	0	0	0
	7811000 Zuweisungen und Zuschüsse für Investitionen vom Land	0,00	0	0	0	0	0
	7812000 Zuweisungen und Zuschüsse für Investitionen von Gemeinden (GV)	0,00	0	0	0	0	0
12.	- Auszahlungen für den Erwerb von beweglichen Vermögensgegenständen oberhalb der Wertgrenze von 150 Euro	4.014,11	0	0	0	0	0
	7831100 Auszahlungen für den Erwerb von Vermögensgegenständen über 1.000 Euro und Sachgesamtheiten	1.864,56	0	0	0	0	0
	7831200 Auszahlungen für den Erwerb von Vermögensgegenständen über 150 Euro bis 1.000 Euro (Sammelposten)	2.149,55	0	0	0	0	0
14.	- Baumaßnahmen	0,00	0	0	0	0	0
	7871000 Auszahlungen für Hochbaumaßnahmen	0,00	0	0	0	0	0
	7872000 Auszahlungen Tiefbaumaßnahmen	0,00	0	0	0	0	0
17.	= Auszahlungen aus Investitionstätigkeit	4.014,11	0	0	0	0	0
18.	= Saldo aus Investitionstätigkeit	12.327,47	0	0	0	0	0

## Jahresergebnis

- grafische Darstellung -







# Produkthaushalt 2014

Gemeinde: 00 Stadt Wittingen

Datum: 30.01.2014

Uhrzeit: 12:00:46

Fachbereich 1300 Kinder, Jugend, Schulen und Soziales  
Produkt 21501 Realschule Wittingen

## Produktverantwortlich

Frau Wolter

## Rechtsgrundlage

Schulrecht, Beschlüsse der pol. Gremien, Budgetrichtlinie

## Personalgestellung

2,33

## Produktaufgaben

Statistiken, soweit nicht in der Schule erstellt werden

Haushaltsüberwachung

Beratungen, Kontaktpflege (Schule - Eltern)

## Zielvorgaben

Die Stadt Wittingen strebt in Zusammenarbeit mit dem Lehrkörper und der Elternvertretung an, die Schüler und Schülerinnen über den gesetzlichen Mindeststandard hinaus zu fördern. Jedem Kind soll ein bestmöglicher individueller Übergang zu den weiterführenden Schulen ermöglicht werden. Hierbei soll besonders auf die Migrationsproblematik geachtet werden.

## Kennzahlen

Prozentualer Anteil Übergang an weiterführende Schulen

## Teilergebnishaushalt

Nr.	Ertrags- und Aufwandsarten	Ergebnis 2012	Plan 2013	Plan 2014	Plan 2015	Plan 2016	Plan 2017
<b>Ordentliche Erträge</b>							
2.	+ Zuwendungen und allgemeine Umlagen	152.093,85	0	0	0	0	0
	3141000 Zuweisungen für laufende Zwecke vom Land	2.859,86	0	0	0	0	0
	3142000 Zuweisungen gem. § 118 NSchG vom Landkreis	148.233,99	0	0	0	0	0
	3146000 Zuweisungen für laufende Zwecke von öffentlichen Sonderrechnungen	0,00	0	0	0	0	0
	3147000 Zuweisungen für laufende Zwecke von privaten Unternehmen	1.000,00	0	0	0	0	0
3.	+ Auflösungserträge aus Sonderposten	0,00	500	9.100	9.100	9.100	9.100
	3161000 Erträge aus der Auflösung von Sonderposten aus Investitionszuweisungen und -zuschüssen	0,00	500	9.100	9.100	9.100	9.100
6.	+ privatrechtliche Entgelte	4.907,98	0	0	0	0	0
	3411000 Mieten und Pachten	240,00	0	0	0	0	0
	3421000 Erträge aus Verkauf	0,00	0	0	0	0	0
	3461000 Sonstige privatrechtliche Leistungsentgelte	4.667,98	0	0	0	0	0
11.	+ sonstige ordentliche Erträge	0,00	0	0	0	500	500
	3582000 Erträge aus der Auflösung oder Herabsetzung von Rückstellungen	0,00	0	0	0	500	500
12.	= Summe ordentliche Erträge	157.001,83	500	9.100	9.100	9.600	9.600
<b>Ordentliche Aufwendungen</b>							
13.	- Aufwendungen für aktives Personal	52.306,88	0	0	0	0	0
	4011000 Dienstaufwendungen Beamte	1.714,27	0	0	0	0	0
	4012000 Dienstaufwendungen tariflich Beschäftigte	38.487,01	0	0	0	0	0
	4021000 Beiträge zu Versorgungskassen Beamte	842,15	0	0	0	0	0
	4022000 Beiträge zu Versorgungskassen tariflich Beschäftigte	3.401,53	0	0	0	0	0
	4032000 Beiträge zur gesetzlichen Sozialversicherung tariflich Beschäftigte	7.783,47	0	0	0	0	0
	4041000 Beihilfen und Unterstützungsleistungen für Beamte und Arbeitnehmer	78,45	0	0	0	0	0
	4051000 Zuführungen zu Pensionsrückstellungen für Beamte und Arbeitnehmer	0,00	0	0	0	0	0
15.	- Aufwendungen für Sach- und Dienstleistungen	171.775,01	0	0	0	0	0
	4211000 Unterhaltung der Grundstücke und baulichen Anlagen	46.901,49	0	0	0	0	0
	62.800 zusätzlich aus 2011 u.a. für Sanierung Toiletten, Fassade Hoftrakt Westseite = 80.000						



# Produkthaushalt 2014

Gemeinde: 00 Stadt Wittingen

Datum: 30.01.2014

Uhrzeit: 12:00:46

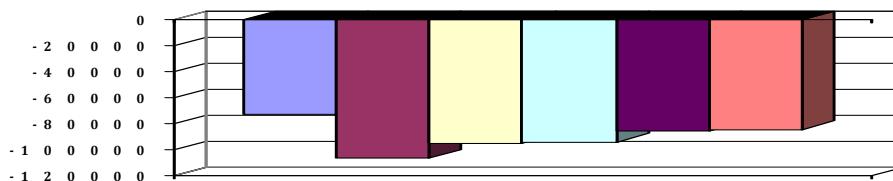
Fachbereich 1300 Kinder, Jugend, Schulen und Soziales  
Produkt 21501 Realschule Wittingen

## Teilergebnishaushalt

Nr.	Ertrags- und Aufwandsarten	Ergebnis 2012	Plan 2013	Plan 2014	Plan 2015	Plan 2016	Plan 2017
	4221000 Unterhaltung des sonstigen beweglichen Vermögens	5.091,90	0	0	0	0	0
	4222000 Erwerb geringwertiger Vermögensgegenstände	10.486,07	0	0	0	0	0
	4231000 Mieten und Pachten	5.703,20	0	0	0	0	0
	4232000 Leasing	0,00	0	0	0	0	0
	4241000 Bewirtschaftung der Grundstücke und baulichen Anlagen	92.702,15	0	0	0	0	0
	4251000 Haltung von Fahrzeugen	0,00	0	0	0	0	0
	4261000 Besondere Aufwendungen für Beschäftigte	55,28	0	0	0	0	0
	4271000 Besondere Verwaltungs- und Betriebsaufwendungen	9.107,42	0	0	0	0	0
	4291000 Aufwendungen für sonstige Dienstleistungen Einschließlich Planungskosten Sanierung Gelbe Halle	1.727,50	0	0	0	0	0
16.	- Abschreibungen	0,00	107.000	103.800	103.000	95.000	94.100
	4711000 AfA auf immaterielle Vermögensgegenstände	0,00	0	0	0	0	0
	4711022 AfA auf Lizenzen	0,00	500	300	0	0	0
	4711200 AfA auf beb. Grundstücke und grundstücksgl. Rechte an beb. Grundst.	0,00	0	0	0	0	0
	4711230 AfA auf beb. Grundstücke mit Schulen	0,00	13.400	0	0	0	0
	4711300 AfA auf Gebäude	0,00	0	0	0	0	0
	4711330 AfA auf Gebäude und Aufbauten mit Schulen	0,00	73.200	86.400	86.400	86.400	86.400
	4711700 AfA auf BGA	0,00	0	0	0	0	0
	4711710 AfA auf Betriebsvorrichtungen	0,00	4.900	4.900	4.900	4.900	4.900
	4711720 AfA auf Betriebs- und Geschäftsausstattung	0,00	7.300	5.500	5.200	3.300	2.700
	4711800 Auflösung Sammelposten	0,00	7.700	6.700	6.500	400	100
19.	- sonstige ordentliche Aufwendungen	5.683,46	0	0	0	0	0
	4429000 Sonstige Aufwendungen für die Inanspruchnahme von Rechten und Diensten	25,00	0	0	0	0	0
	4431000 Geschäftsaufwendungen	5.658,46	0	0	0	0	0
20.	= Summe ordentliche Aufwendungen	229.765,35	107.000	103.800	103.000	95.000	94.100
21.	= ordentliches Ergebnis	-72.763,52	-106.500	-94.700	-93.900	-85.400	-84.500
22.	+ außerordentliche Erträge	0,00	0	0	0	0	0
	5011000 Spenden	0,00	0	0	0	0	0
24.	= außerordentliches Ergebnis	0,00	0	0	0	0	0
25.	= Jahresergebnis	-72.763,52	-106.500	-94.700	-93.900	-85.400	-84.500
26.	+ Erträge aus internen Leistungsbeziehungen	0,00	0	0	0	0	0
	3811000 Erträge aus internen Leistungsbeziehungen	0,00	0	0	0	0	0
27.	- Aufwendungen aus internen Leistungsbeziehungen	0,00	0	0	0	0	0
	4811000 Aufwendungen aus internen Leistungsbeziehungen	0,00	0	0	0	0	0
28.	= Saldo aus internen Leistungsbeziehungen	0,00	0	0	0	0	0
29.	= Ergebnis unter Berücksichtigung der internen Leistungsbeziehungen	-72.763,52	-106.500	-94.700	-93.900	-85.400	-84.500

Jahresergebnis

- grafische Darstellung -





# Produkthaushalt 2014

Gemeinde: 00 Stadt Wittingen

Datum: 30.01.2014

Uhrzeit: 12:00:46

Fachbereich 1300 Kinder, Jugend, Schulen und Soziales  
Produkt 21501 Realschule Wittingen

## Teilfinanzhaushalt

Nr.	Ein- und Auszahlungsarten	Ergebnis 2012	Plan 2013	Plan 2014	Plan 2015	Plan 2016	Plan 2017
<b>Einzahlungen aus laufender Verwaltungstätigkeit</b>							
2.	+	Zuwendungen und allgemeine Umlagen	152.093,85	0	0	0	0
		6141000 Zuweisungen für laufende Zwecke vom Land	2.859,86	0	0	0	0
		6142000 Zuweisungen für laufende Zwecke von Gemeinden (GV)	148.233,99	0	0	0	0
		6146000 Zuweisungen für laufende Zwecke von sonstigen öffentlichen Sonderrechnungen	0,00	0	0	0	0
		6147000 Zuweisungen für laufende Zwecke von privaten Unternehmen	1.000,00	0	0	0	0
5.	+	privatrechtliche Entgelte	4.907,98	0	0	0	0
		6411000 Mieten und Pachten	240,00	0	0	0	0
		6421000 Einzahlungen aus Verkauf	0,00	0	0	0	0
		6461000 Sonstige privatrechtliche Leistungsentgelte	4.667,98	0	0	0	0
10.	=	<b>Summe der Einzahlungen aus laufender Verwaltungstätigkeit</b>	<b>157.001,83</b>	<b>0</b>	<b>0</b>	<b>0</b>	<b>0</b>
<b>Auszahlungen aus laufender Verwaltungstätigkeit</b>							
11.	-	Auszahlungen für aktives Personal	52.081,22	0	0	0	0
		7011000 Dienstaussahlungen Beamte	1.718,76	0	0	0	0
		7012000 Dienstaussahlungen tariflich Beschäftigte	38.487,01	0	0	0	0
		7021000 Beiträge zu Versorgungskassen für Beamte	631,61	0	0	0	0
		7022000 Beiträge zu Versorgungskassen für tarifliche Bechäftigte	3.401,53	0	0	0	0
		7032000 Beiträge zur gesetzlichen Sozialversicherung für tariflich Beschäftigte	7.783,47	0	0	0	0
		7041000 Beihilfen, Unterstützungsleistungen für Beamte und Arbeitnehmer	58,84	0	0	0	0
13.	-	Auszahlungen für Sach- und Dienstleistungen und für geringwertige Vermögensgegenstände	193.310,59	0	0	0	0
		7211000 Unterhaltung der Grundstücke und baulichen Anlagen	46.901,49	0	0	0	0
		62.800 zusätzlich aus 2011 u.a. für Sanierung Toiletten, Fassade Hoftrakt Westseite = 80.000					
		7221000 Unterhaltung des sonstigen beweglichen Vermögens	5.091,90	0	0	0	0
		7222000 Erwerb geringwertiger Vermögensgegenstände	10.486,07	0	0	0	0
		7231000 Mieten und Pachten	5.703,20	0	0	0	0
		7232000 Leasing	0,00	0	0	0	0
		7241000 Bewirtschaftung der Grundstücke und baulichen Anlagen	114.021,73	0	0	0	0
		7251000 Haltung von Fahrzeugen	0,00	0	0	0	0
		7261000 Besondere Auszahlungen für Beschäftigte	55,28	0	0	0	0
		7271000 Besondere Verwaltungs- und Betriebsauszahlungen	9.323,42	0	0	0	0
		7291000 Auszahlungen für sonstige Dienstleistungen Einschließlich Planungskosten Sanierung Gelbe Halle	1.727,50	0	0	0	0
16.	-	sonstige haushaltswirksame Auszahlungen	5.851,72	0	0	0	0
		7429000 Sonstige Auszahlungen für die Inanspruchnahme von Rechten und Diensten	0,00	0	0	0	0
		7431000 Geschäftsauszahlungen	5.851,72	0	0	0	0
17.	=	<b>Summe der Auszahlungen aus laufender Verwaltungstätigkeit</b>	<b>251.243,53</b>	<b>0</b>	<b>0</b>	<b>0</b>	<b>0</b>



# Produkthaushalt 2014

Gemeinde: 00 Stadt Wittingen

Datum: 30.01.2014

Uhrzeit: 12:00:46

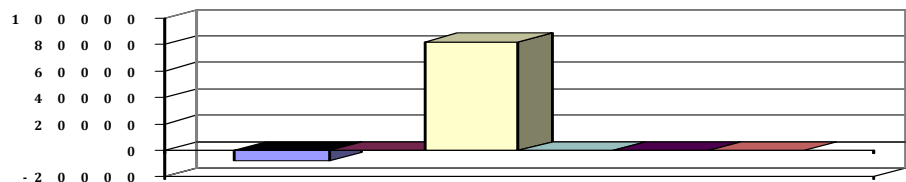
Fachbereich 1300 Kinder, Jugend, Schulen und Soziales  
Produkt 21501 Realschule Wittingen

## Teilfinanzhaushalt

Nr.	Ein- und Auszahlungsarten	Ergebnis 2012	Plan 2013	Plan 2014	Plan 2015	Plan 2016	Plan 2017
18.	= Saldo aus laufender Verwaltungstätigkeit	-94.241,70	0	0	0	0	0
	<b>Einzahlungen aus Investitionstätigkeit</b>						
19.	+ Zuwendungen für Investitionstätigkeit	472.820,94	0	82.000	0	0	0
	6810000 Investitionszuweisungen vom Bund	0,00	0	0	0	0	0
	6811000 Investitionszuweisungen vom Land	0,00	0	0	0	0	0
	6812000 Investitionszuweisungen von Gemeinden (GV)	472.820,94	0	82.000	0	0	0
21.	+ Veräußerung von Sachvermögen	0,00	0	0	0	0	0
	6831100 Einzahlungen aus der Veräußerung von Vermögensgegenständen über 1.000,- Euro	0,00	0	0	0	0	0
	6831200 Einzahlungen aus der Veräußerung von Vermögensgegenständen über 150,- bis 1.000,- Euro (Sammelposten)	0,00	0	0	0	0	0
23.	+ sonstige Investitionstätigkeit	0,00	0	0	0	0	0
	6871000 Einzahlungen aus der Abwicklung von Baumaßnahmen	0,00	0	0	0	0	0
24.	= Summe der Einzahlungen aus Investitionstätigkeit	472.820,94	0	82.000	0	0	0
	<b>Auszahlungen für Investitionstätigkeit</b>						
26.	- Baumaßnahmen	315.308,29	0	0	0	0	0
	7871000 Auszahlungen für Hochbaumaßnahmen	315.308,29	0	0	0	0	0
	7872000 Auszahlungen Tiefbaumaßnahmen	0,00	0	0	0	0	0
	7873000 Auszahlungen für sonstige Baumaßnahmen	0,00	0	0	0	0	0
27.	- Erwerb von beweglichem Sachvermögen	71.236,06	0	0	0	0	0
	7831100 Auszahlungen für den Erwerb von Vermögensgegenständen über 1.000 Euro und Sachgesamtheiten	68.792,10	0	0	0	0	0
	7831200 Auszahlungen für den Erwerb von Vermögensgegenständen über 150 Euro bis 1.000 Euro (Sammelposten)	2.443,96	0	0	0	0	0
29.	- Aktivierbare Zuwendungen	0,00	0	0	0	0	0
	7810000 Zuweisungen und Zuschüsse für Investitionen vom Bund	0,00	0	0	0	0	0
	7811000 Zuweisungen und Zuschüsse für Investitionen vom Land	0,00	0	0	0	0	0
	7812000 Zuweisungen und Zuschüsse für Investitionen von Gemeinden (GV)	0,00	0	0	0	0	0
31.	= Summe der Auszahlungen aus Investitionstätigkeit	386.544,35	0	0	0	0	0
32.	= Saldo aus Investitionstätigkeit	86.276,59	0	82.000	0	0	0
33.	= Finanzmittel-Überschuss/-Fehlbetrag	-7.965,11	0	82.000	0	0	0
	<b>Ein-, Auszahlungen aus Finanzierungstätigkeit</b>						
37.	= Finanzmittelveränderung	-7.965,11	0	82.000	0	0	0

## Jahresergebnis

- grafische Darstellung -





# Produkthaushalt 2014

Gemeinde: 00 Stadt Wittingen

Datum: 30.01.2014

Uhrzeit: 12:00:46

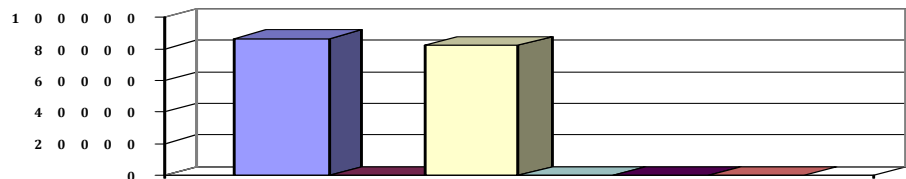
Fachbereich 1300 Kinder, Jugend, Schulen und Soziales  
Produkt 21501 Realschule Wittingen

## Teilfinanzhaushalt (Investitionen)

Nr.	Ein- und Auszahlungsarten	Ergebnis 2012	Plan 2013	Plan 2014	Plan 2015	Plan 2016	Plan 2017
1.	+ Einzahlungen aus Investitionszuwendungen	472.820,94	0	82.000	0	0	0
	6810000 Investitionszuweisungen vom Bund	0,00	0	0	0	0	0
	6811000 Investitionszuweisungen vom Land	0,00	0	0	0	0	0
	6812000 Investitionszuweisungen von Gemeinden (GV)	472.820,94	0	82.000	0	0	0
3.	+ Einzahlungen aus der Veräußerung von beweglichen Vermögensgegenständen oberhalb der Wertgrenze von 150 Euro	0,00	0	0	0	0	0
	6831100 Einzahlungen aus der Veräußerung von Vermögensgegenständen über 1.000,- Euro	0,00	0	0	0	0	0
	6831200 Einzahlungen aus der Veräußerung von Vermögensgegenständen über 150,- bis 1.000,- Euro (Sammelposten)	0,00	0	0	0	0	0
5.	+ Einzahlungen aus der Abwicklung von Baumaßnahmen	0,00	0	0	0	0	0
	6871000 Einzahlungen aus der Abwicklung von Baumaßnahmen	0,00	0	0	0	0	0
9.	= Einzahlungen aus Investitionstätigkeit	472.820,94	0	82.000	0	0	0
10.	- Zuweisungen und Zuschüsse für Investitionen	0,00	0	0	0	0	0
	7810000 Zuweisungen und Zuschüsse für Investitionen vom Bund	0,00	0	0	0	0	0
	7811000 Zuweisungen und Zuschüsse für Investitionen vom Land	0,00	0	0	0	0	0
	7812000 Zuweisungen und Zuschüsse für Investitionen von Gemeinden (GV)	0,00	0	0	0	0	0
12.	- Auszahlungen für den Erwerb von beweglichen Vermögensgegenständen oberhalb der Wertgrenze von 150 Euro	71.236,06	0	0	0	0	0
	7831100 Auszahlungen für den Erwerb von Vermögensgegenständen über 1.000 Euro und Sachgesamtheiten	68.792,10	0	0	0	0	0
	7831200 Auszahlungen für den Erwerb von Vermögensgegenständen über 150 Euro bis 1.000 Euro (Sammelposten)	2.443,96	0	0	0	0	0
14.	- Baumaßnahmen	315.308,29	0	0	0	0	0
	7871000 Auszahlungen für Hochbaumaßnahmen	315.308,29	0	0	0	0	0
	7872000 Auszahlungen Tiefbaumaßnahmen	0,00	0	0	0	0	0
	7873000 Auszahlungen für sonstige Baumaßnahmen	0,00	0	0	0	0	0
17.	= Auszahlungen aus Investitionstätigkeit	386.544,35	0	0	0	0	0
18.	= Saldo aus Investitionstätigkeit	86.276,59	0	82.000	0	0	0

## Jahresergebnis

- grafische Darstellung -





# Produkthaushalt 2014

Gemeinde: 00 Stadt Wittingen

Datum: 30.01.2014

Uhrzeit: 12:00:46

Fachbereich 1300 Kinder, Jugend, Schulen und Soziales  
Produkt 21601 Oberschule Wittingen

## Produktverantwortlich

Frau Wolter

## Rechtsgrundlage

Schulrecht, Beschlüsse der pol. Gremien, Budgetrichtlinie

## Personalgestellung

3,33

## Produktaufgaben

Statistiken, soweit nicht in der Schule erstellt werden

Haushaltsüberwachung

Beratungen, Kontaktpflege (Schule - Eltern)

## Zielvorgaben

Die Stadt Wittingen strebt in Zusammenarbeit mit dem Lehrkörper und der Elternvertretung an, die Schüler und Schülerinnen über den gesetzlichen Mindeststandard hinaus zu fördern. Jedem Kind soll ein bestmöglicher individueller Übergang zu den weiter-führenden Schulen ermöglicht werden. Hierbei soll besonders auf die Migrationsproblematik geachtet werden.

## Kennzahlen

Prozentualer Anteil Übergang an weiterführende Schulen

## Teilergebnishaushalt

Nr.	Ertrags- und Aufwandsarten	Ergebnis 2012	Plan 2013	Plan 2014	Plan 2015	Plan 2016	Plan 2017
<b>Ordentliche Erträge</b>							
2.	+ Zuwendungen und allgemeine Umlagen	215.036,47	400.500	417.200	391.200	377.700	377.700
	3141000 Zuweisungen für laufende Zwecke vom Land	25.055,18	26.000	29.200	3.200	3.200	3.200
	Profilierung Hauptschule = 26.000, Systembetreuung = 3.200						
	3142000 Zuweisungen für laufende Zwecke von Gemeinden (GV)	187.981,29	374.500	388.000	388.000	374.500	374.500
	Budget						
	3146000 Zuweisungen für laufende Zwecke von öffentlichen Sonderrechnungen	2.000,00	0	0	0	0	0
	Budget						
	3147000 Zuweisungen für laufende Zwecke von privaten Unternehmen	0,00	0	0	0	0	0
	Budget						
3.	+ Auflösungserträge aus Sonderposten	0,00	0	400	400	400	400
	3161000 Erträge aus der Auflösung von Sonderposten aus Investitionszuweisungen und -zusc	0,00	0	400	400	400	400
6.	+ privatrechtliche Entgelte	11.093,64	19.000	19.000	0	19.000	19.000
	3411000 Mieten und Pachten	0,00	0	0	0	0	0
	Budget						
	3421000 Erträge aus Verkauf	3.822,80	0	0	0	0	0
	Budget						
	3421100 Essenabrechnung Mensa	5.161,30	19.000	19.000	0	19.000	19.000
	Budget						
	3461000 Sonstige privatrechtliche Leistungsentgelte	2.109,54	0	0	0	0	0
11.	+ sonstige ordentliche Erträge	370,27	500	500	0	500	500
	3582000 Erträge aus der Auflösung oder Herabsetzung von Rückstellungen	370,27	500	500	0	500	500
12.	= Summe ordentliche Erträge	226.500,38	420.000	437.100	391.600	397.600	397.600
<b>Ordentliche Aufwendungen</b>							
13.	- Aufwendungen für aktives Personal	65.881,08	142.100	150.900	155.300	158.000	160.700
	4011000 Dienstaufwendungen Beamte	0,00	1.300	1.800	1.800	1.800	1.900
	4012000 Dienstaufwendungen tariflich Beschäftigte	49.638,20	95.600	105.300	108.500	110.600	112.800
	4019000 Dienstaufwendungen sonstige Beschäftigte	1.627,96	6.000	10.400	11.400	11.400	11.400
	Mensa						
	4021000 Beiträge zu Versorgungskassen Beamte	40,73	1.000	900	900	900	900
	4022000 Beiträge zu Versorgungskassen tariflich Beschäftigte	4.316,35	10.400	11.100	11.300	11.500	11.800



# Produkthaushalt 2014

Gemeinde: 00 Stadt Wittingen

Datum: 30.01.2014

Uhrzeit: 12:00:46

Fachbereich 1300 Kinder, Jugend, Schulen und Soziales  
Produkt 21601 Oberschule Wittingen

## Teilergebnishaushalt

Nr.	Ertrags- und Aufwandsarten	Ergebnis 2012	Plan 2013	Plan 2014	Plan 2015	Plan 2016	Plan 2017
	4032000 Beiträge zur gesetzlichen Sozialversicherung tariflich Beschäftigte	9.877,27	25.600	20.600	20.700	20.800	20.900
	4041000 Beihilfen und Unterstützungsleistungen für Beamte und Arbeitnehmer	-1,10	1.300	100	100	100	100
	4051000 Zuführungen zu Pensionsrückstellungen für Beamte und Arbeitnehmer	547,96	800	500	500	800	800
	4061000 Zuführung zu Beihilferückstellungen für Beamte und Arbeitnehmer	-166,29	100	200	100	100	100
15.	- Aufwendungen für Sach- und Dienstleistungen	129.424,10	319.800	365.500	351.600	325.800	325.800
	4211000 Unterhaltung der Grundstücke und baulichen Anlagen	51.724,51	68.800	94.600	94.600	68.800	68.800
	Budget (Sanierung Mädchentoiletten aus Budgetmitteln = 40.000)						
	4221000 Unterhaltung des sonstigen beweglichen Vermögens	2.666,87	12.800	12.800	12.800	12.800	12.800
	Budget						
	4222000 Erwerb geringwertiger Vermögensgegenstände	5.433,05	8.000	8.000	8.000	8.000	8.000
	Budget						
	4231000 Mieten und Pachten	3.746,80	7.000	13.000	13.000	13.000	13.000
	Budget						
	4232000 Leasing	0,00	0	0	0	0	0
	Budget						
	4241000 Bewirtschaftung der Grundstücke und baulichen Anlagen	51.439,93	167.200	167.200	167.200	167.200	167.200
	Budget						
	4261000 Besondere Aufwendungen für Beschäftigte	439,45	200	200	200	200	200
	Budget						
	4271000 Besondere Verwaltungs- und Betriebsaufwendungen	7.679,39	20.800	20.800	20.800	20.800	20.800
	Budget						
	4271010 Sachmaterial f. Sozialpädagogische Massnahmen	387,88	0	1.000	0	0	0
	Budget						
	4281400 Waren	5.652,08	15.000	15.000	15.000	15.000	15.000
	Budget						
	4291000 Aufwendungen für sonstige Dienstleistungen	254,14	20.000	32.900	20.000	20.000	20.000
	Budget + 20.000 Ganztagsbetrieb						
16.	- Abschreibungen	0,00	2.400	8.100	8.100	7.600	3.100
	4711200 Afa auf beb. Grundstücke und grundstücksgl. Rechte an beb. Grundst.	0,00	0	0	0	0	0
	4711300 Afa auf Gebäude	0,00	0	0	0	0	0
	4711700 Afa auf BGA	0,00	0	0	0	0	0
	4711720 Afa auf Betriebs- und Geschäftsausstattung	0,00	1.500	5.000	5.000	4.500	2.800
	4711800 Auflösung Sammelposten	0,00	900	3.100	3.100	3.100	300
19.	- sonstige ordentliche Aufwendungen	3.725,07	13.900	14.000	14.000	14.000	14.000
	4429000 Sonstige Aufwendungen für die Inanspruchnahme von Rechten und Diensten	0,00	200	200	200	200	200
	Budget						
	4431000 Geschäftsaufwendungen	3.725,07	13.700	13.700	13.700	13.700	13.700
	Budget						
	4441000 Steuern, Versicherungen, Schadensfälle	0,00	0	100	100	100	100
	Budget						



# Produkthaushalt 2014

Gemeinde: 00 Stadt Wittingen

Datum: 30.01.2014

Uhrzeit: 12:00:46

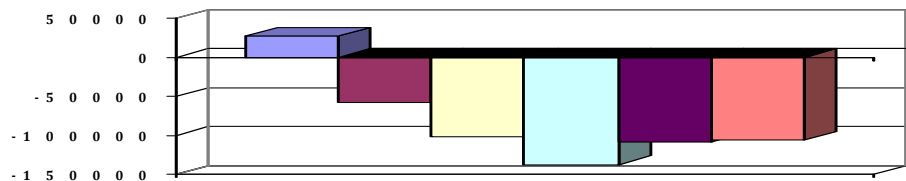
Fachbereich 1300 Kinder, Jugend, Schulen und Soziales  
Produkt 21601 Oberschule Wittingen

## Teilergebnishaushalt

Nr.	Ertrags- und Aufwandsarten	Ergebnis 2012	Plan 2013	Plan 2014	Plan 2015	Plan 2016	Plan 2017
20.	= Summe ordentliche Aufwendungen	199.030,25	478.200	538.500	529.000	505.400	503.600
21.	= ordentliches Ergebnis	27.470,13	-58.200	-101.400	-137.400	-107.800	-106.000
22.	+ außerordentliche Erträge	0,00	0	0	0	0	0
	5011000 Spenden	0,00	0	0	0	0	0
	Budget						
23.	- außerordentliche Aufwendungen	0,00	0	0	0	0	0
	5129420 Periodenfremde Aufwendungen für Sach- und Dienstleistungen	0,00	0	0	0	0	0
25.	= Jahresergebnis	27.470,13	-58.200	-101.400	-137.400	-107.800	-106.000
26.	+ Erträge aus internen Leistungsbeziehungen	0,00	0	0	0	0	0
	3811000 Erträge aus internen Leistungsbeziehungen	0,00	0	0	0	0	0
27.	- Aufwendungen aus internen Leistungsbeziehungen	0,00	0	0	0	0	0
	4811000 Aufwendungen aus internen Leistungsbeziehungen	0,00	0	0	0	0	0
29.	= Ergebnis unter Berücksichtigung der internen Leistungsbeziehungen	27.470,13	-58.200	-101.400	-137.400	-107.800	-106.000

## Jahresergebnis

- grafische Darstellung -



## Teilfinanzhaushalt

Nr.	Ein- und Auszahlungsarten	Ergebnis 2012	Plan 2013	Plan 2014	Plan 2015	Plan 2016	Plan 2017
	<b>Einzahlungen aus laufender Verwaltungstätigkeit</b>						
2.	+ Zuwendungen und allgemeine Umlagen	210.781,29	400.500	417.200	391.200	377.700	377.700
	6141000 Zuweisungen für laufende Zwecke vom Land	20.800,00	26.000	29.200	3.200	3.200	3.200
	Profilierung Hauptschule = 26.000, Systembetreuung = 3.200						
	6142000 Zuweisungen für laufende Zwecke von Gemeinden (GV)	187.981,29	374.500	388.000	388.000	374.500	374.500
	Budget						
	6146000 Zuweisungen für laufende Zwecke von sonstigen öffentlichen Sonderrechnungen	2.000,00	0	0	0	0	0
	Budget						
	6147000 Zuweisungen für laufende Zwecke von privaten Unternehmen	0,00	0	0	0	0	0
	Budget						
5.	+ privatrechtliche Entgelte	9.214,03	19.000	19.000	0	19.000	19.000
	6411000 Mieten und Pachten	0,00	0	0	0	0	0
	Budget						
	6421000 Einzahlungen aus Verkauf	8.486,50	19.000	19.000	0	19.000	19.000
	Budget						
	6461000 Sonstige privatrechtliche Leistungsentgelte	727,53	0	0	0	0	0
10.	= Summe der Einzahlungen aus laufender Verwaltungstätigkeit	219.995,32	419.500	436.200	391.200	396.700	396.700
	<b>Auszahlungen aus laufender Verwaltungstätigkeit</b>						





# Produkthaushalt 2014

Gemeinde: 00 Stadt Wittingen

Datum: 30.01.2014

Uhrzeit: 12:00:46

Fachbereich 1300 Kinder, Jugend, Schulen und Soziales  
Produkt 21601 Oberschule Wittingen

## Teilfinanzhaushalt

Nr.	Ein- und Auszahlungsarten	Ergebnis 2012	Plan 2013	Plan 2014	Plan 2015	Plan 2016	Plan 2017
11.	- Auszahlungen für aktives Personal	65.739,09	141.200	150.200	154.700	157.100	159.800
	7011000 Dienstaussahlungen Beamte	0,00	1.300	1.800	1.800	1.800	1.900
	7012000 Dienstaussahlungen tariflich Beschäftigte	49.638,20	95.600	105.300	108.500	110.600	112.800
	7019000 Sonstige Beschäftigungsauszahlungen	1.627,96	6.000	10.400	11.400	11.400	11.400
	Mensa						
	7021000 Beiträge zu Versorgungskassen für Beamte	260,51	1.000	900	900	900	900
	7022000 Beiträge zu Versorgungskassen für tarifliche Beschäftigte	4.316,35	10.400	11.100	11.300	11.500	11.800
	7032000 Beiträge zur gesetzlichen Sozialversicherung für tariflich Beschäftigte	9.877,27	25.600	20.600	20.700	20.800	20.900
	7041000 Beihilfen, Unterstützungsleistungen für Beamte und Arbeitnehmer	18,80	1.300	100	100	100	100
13.	- Auszahlungen für Sach- und Dienstleistungen und für geringwertige Vermögensgegenstände	110.952,17	319.800	365.500	351.600	325.800	325.800
	7211000 Unterhaltung der Grundstücke und baulichen Anlagen	49.460,88	68.800	94.600	94.600	68.800	68.800
	Budget (Sanierung Mädchentoiletten aus Budgetmitteln = 40.000)						
	7221000 Unterhaltung des sonstigen beweglichen Vermögens	2.666,87	12.800	12.800	12.800	12.800	12.800
	Budget						
	7222000 Erwerb geringwertiger Vermögensgegenstände	5.433,05	8.000	8.000	8.000	8.000	8.000
	Budget						
	7231000 Mieten und Pachten	4.996,59	7.000	13.000	13.000	13.000	13.000
	Budget						
	7232000 Leasing	0,00	0	0	0	0	0
	Budget						
	7241000 Bewirtschaftung der Grundstücke und baulichen Anlagen	34.099,38	167.200	167.200	167.200	167.200	167.200
	Budget						
	7261000 Besondere Auszahlungen für Beschäftigte	439,45	200	200	200	200	200
	Budget						
	7271000 Besondere Verwaltungs- und Betriebsauszahlungen	7.949,73	20.800	21.800	20.800	20.800	20.800
	Budget						
	7281400 Erwerb von Waren	5.652,08	15.000	15.000	15.000	15.000	15.000
	Budget						
	7291000 Auszahlungen für sonstige Dienstleistungen	254,14	20.000	32.900	20.000	20.000	20.000
	Budget + 20.000 Ganztagsbetrieb						
16.	- sonstige haushaltswirksame Auszahlungen	3.097,01	13.900	14.000	14.000	14.000	14.000
	7429000 Sonstige Auszahlungen für die Inanspruchnahme von Rechten und Diensten	0,00	200	200	200	200	200
	Budget						
	7431000 Geschäftsauszahlungen	3.097,01	13.700	13.700	13.700	13.700	13.700
	Budget						
	7441000 Steuern, Versicherungen, Schadensfälle	0,00	0	100	100	100	100
	Budget						
	7491842 Periodenfremde Auszahlungen für Aufwendungen für Sach- und Dienstleistungen	0,00	0	0	0	0	0
17.	= Summe der Auszahlungen aus laufender Verwaltungstätigkeit	179.788,27	474.900	529.700	520.300	496.900	499.600



# Produkthaushalt 2014

Gemeinde: 00 Stadt Wittingen

Datum: 30.01.2014

Uhrzeit: 12:00:46

Fachbereich 1300 Kinder, Jugend, Schulen und Soziales  
Produkt 21601 Oberschule Wittingen

## Teilfinanzhaushalt

Nr.	Ein- und Auszahlungsarten	Ergebnis 2012	Plan 2013	Plan 2014	Plan 2015	Plan 2016	Plan 2017
18.	= Saldo aus laufender Verwaltungstätigkeit	40.207,05	-55.400	-93.500	-129.100	-100.200	-102.900
	<b>Einzahlungen aus Investitionstätigkeit</b>						
19.	+ Zuwendungen für Investitionstätigkeit	0,00	395.000	750.000	116.000	40.000	0
	6810000 Investitionszuweisungen vom Bund	0,00	0	0	0	0	0
	6811000 Investitionszuweisungen vom Land	0,00	0	0	0	0	0
	6812000 Investitionszuweisungen von Gemeinden (GV)	0,00	395.000	750.000	116.000	40.000	0
	6817000 Investitionszuschüsse von privaten Unternehmen	0,00	0	0	0	0	0
21.	+ Veräußerung von Sachvermögen	0,00	0	0	0	0	0
	6831100 Einzahlungen aus der Veräußerung von Vermögensgegenständen über 1.000,- Euro	0,00	0	0	0	0	0
	Telefonanlage lt. Schulausschuss 25.09.2012						
	<i>Erweiterung Server-Netzwerk</i>						
	6831200 Einzahlungen aus der Veräußerung von Vermögensgegenständen über 150,- bis 1.000,- Euro (Sammelposten)	0,00	0	0	0	0	0
	Budget						
23.	+ sonstige Investitionstätigkeit	0,00	0	0	0	0	0
	6871000 Einzahlungen aus der Abwicklung von Baumaßnahmen	0,00	0	0	0	0	0
24.	= Summe der Einzahlungen aus Investitionstätigkeit	0,00	395.000	750.000	116.000	40.000	0
	<b>Auszahlungen für Investitionstätigkeit</b>						
26.	- Baumaßnahmen	125.153,41	640.000	153.000	130.000	60.000	0
	7871000 Auszahlungen für Hochbaumaßnahmen	121.864,51	635.000	153.000	130.000	0	0
	7872000 Auszahlungen Tiefbaumaßnahmen	0,00	0	0	0	60.000	0
	7873000 Auszahlungen für sonstige Baumaßnahmen	3.288,90	5.000	0	0	0	0
27.	- Erwerb von beweglichem Sachvermögen	54.661,41	16.500	33.400	10.300	10.300	10.300
	7831100 Auszahlungen für den Erwerb von Vermögensgegenständen über 1.000 Euro und Sachgesamtheiten	40.069,73	6.000	23.100	0	0	0
	Telefonanlage lt. Schulausschuss 25.09.2012						
	<i>Erweiterung Server-Netzwerk</i>						
	7831200 Auszahlungen für den Erwerb von Vermögensgegenständen über 150 Euro bis 1.000 Euro (Sammelposten)	14.591,68	10.500	10.300	10.300	10.300	10.300
	Budget						
29.	- Aktivierbare Zuwendungen	0,00	0	0	0	0	0
	7810000 Zuweisungen und Zuschüsse für Investitionen vom Bund	0,00	0	0	0	0	0
	7811000 Zuweisungen und Zuschüsse für Investitionen vom Land	0,00	0	0	0	0	0
	7812000 Zuweisungen und Zuschüsse für Investitionen von Gemeinden (GV)	0,00	0	0	0	0	0
	7817000 Investitionszuschüsse von privaten Unternehmen	0,00	0	0	0	0	0
31.	= Summe der Auszahlungen aus Investitionstätigkeit	179.814,82	656.500	186.400	140.300	70.300	10.300
32.	= Saldo aus Investitionstätigkeit	-179.814,82	-261.500	563.600	-24.300	-30.300	-10.300
33.	= Finanzmittel-Überschuss/-Fehlbetrag	-139.607,77	-316.900	470.100	-153.400	-130.500	-113.200
	<b>Ein-, Auszahlungen aus Finanzierungstätigkeit</b>						
37.	= Finanzmittelveränderung	-139.607,77	-316.900	470.100	-153.400	-130.500	-113.200



# Produkthaushalt 2014

Gemeinde: 00 Stadt Wittingen

Datum: 30.01.2014

Uhrzeit: 12:00:46

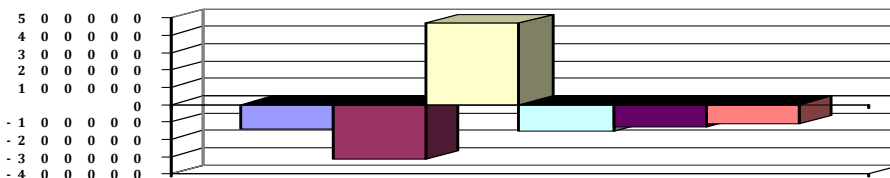
Fachbereich 1300 Kinder, Jugend, Schulen und Soziales  
Produkt 21601 Oberschule Wittingen

## Teilfinanzhaushalt

Nr.	Ein- und Auszahlungsarten	Ergebnis 2012	Plan 2013	Plan 2014	Plan 2015	Plan 2016	Plan 2017
-----	---------------------------	---------------	-----------	-----------	-----------	-----------	-----------

Jahresergebnis

- grafische Darstellung -



## Teilfinanzhaushalt (Investitionen)

Nr.	Ein- und Auszahlungsarten	Ergebnis 2012	Plan 2013	Plan 2014	Plan 2015	Plan 2016	Plan 2017
1.	+						
	Einzahlungen aus Investitionszuwendungen	0,00	395.000	750.000	116.000	40.000	0
	6810000 Investitionszuweisungen vom Bund	0,00	0	0	0	0	0
	6811000 Investitionszuweisungen vom Land	0,00	0	0	0	0	0
	6812000 Investitionszuweisungen von Gemeinden (GV)	0,00	395.000	750.000	116.000	40.000	0
	6817000 Investitionszuschüsse von privaten Unternehmen	0,00	0	0	0	0	0
3.	+						
	Einzahlungen aus der Veräußerung von beweglichen Vermögensgegenständen oberhalb der Wertgrenze von 150 Euro	0,00	0	0	0	0	0
	6831100 Einzahlungen aus der Veräußerung von Vermögensgegenständen über 1.000,- Euro	0,00		0	0	0	0
	Telefonanlage lt. Schulausschuss 25.09.2012						
	Erweiterung Server-Netzwerk		0				
	6831200 Einzahlungen aus der Veräußerung von Vermögensgegenständen über 150,- bis 1.000,- Euro (Sammelposten)	0,00		0	0	0	0
	Budget		0				
5.	+						
	Einzahlungen aus der Abwicklung von Baumaßnahmen	0,00	0	0	0	0	0
	6871000 Einzahlungen aus der Abwicklung von Baumaßnahmen	0,00		0	0	0	0
	Budget		0				
9.	=						
	Einzahlungen aus Investitionstätigkeit	0,00	395.000	750.000	116.000	40.000	0
10.	-						
	Zuweisungen und Zuschüsse für Investitionen	0,00	0	0	0	0	0
	7810000 Zuweisungen und Zuschüsse für Investitionen vom Bund	0,00		0	0	0	0
	7811000 Zuweisungen und Zuschüsse für Investitionen vom Land	0,00		0	0	0	0
	7812000 Zuweisungen und Zuschüsse für Investitionen von Gemeinden (GV)	0,00		0	0	0	0
	7817000 Investitionszuschüsse von privaten Unternehmen	0,00	0	0	0	0	0
12.	-						
	Auszahlungen für den Erwerb von beweglichen Vermögensgegenständen oberhalb der Wertgrenze von 150 Euro	54.661,41	16.500	33.400	10.300	10.300	10.300
	7831100 Auszahlungen für den Erwerb von Vermögensgegenständen über 1.000 Euro und Sachgesamtheiten	40.069,73		23.100	0	0	0
	Telefonanlage lt. Schulausschuss 25.09.2012						
	Erweiterung Server-Netzwerk		6.000				
	7831200 Auszahlungen für den Erwerb von Vermögensgegenständen über 150 Euro bis 1.000 Euro (Sammelposten)	14.591,68		10.300	10.300	10.300	10.300
	Budget	171	10.500				

(alle Beträge in EUR)



# Produkthaushalt 2014

Gemeinde: 00 Stadt Wittingen

Datum: 30.01.2014  
Uhrzeit: 12:00:46

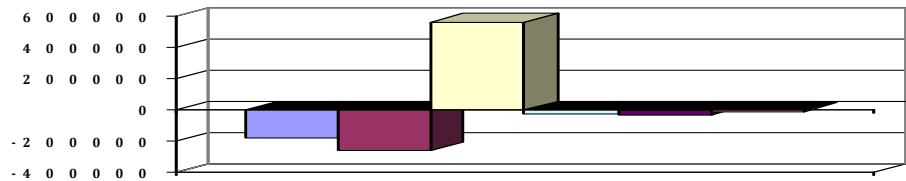
Fachbereich 1300 Kinder, Jugend, Schulen und Soziales  
Produkt 21601 Oberschule Wittingen

## Teilfinanzhaushalt (Investitionen)

Nr.	Ein- und Auszahlungsarten	Ergebnis 2012	Plan 2013	Plan 2014	Plan 2015	Plan 2016	Plan 2017
14.	- Baumaßnahmen	125.153,41	640.000	153.000	130.000	60.000	0
	7871000 Auszahlungen für Hochbaumaßnahmen	121.864,51	635.000	153.000	130.000	0	0
	7872000 Auszahlungen Tiefbaumaßnahmen	0,00	0	0	0	60.000	0
	7873000 Auszahlungen für sonstige Baumaßnahmen	3.288,90	5.000	0	0	0	0
17.	= Auszahlungen aus Investitionstätigkeit	179.814,82	656.500	186.400	140.300	70.300	10.300
18.	= Saldo aus Investitionstätigkeit	-179.814,82	-261.500	563.600	-24.300	-30.300	-10.300

Jahresergebnis

- grafische Darstellung -





# Produkthaushalt 2014

Gemeinde: 00 Stadt Wittingen

Datum: 30.01.2014

Uhrzeit: 12:00:46

Fachbereich 1300 Kinder, Jugend, Schulen und Soziales  
Produkt 24301 Schulverwaltung

## Produktverantwortlich

Erster Stadtrat Peter Rothe

## Rechtsgrundlage

Schulrecht, Beschlüsse der pol. Gremien, Budgetrichtlinie

## Personalgestellung

0,3

## Produktaufgaben

Statistiken, soweit nicht in der Schule erstellt werden  
Haushaltsüberwachung  
Beratungen, Kontaktpflege (Schule - Eltern)  
Kooperation mit dem Landkreis und den Schulaufsichtämtern  
Schulentwicklungsplanung  
Abrechnung nach § 118 NSchG  
Schülerunfallversicherung

## Zielvorgaben

Die Stadt Wittingen strebt in Zusammenarbeit mit dem Lehrkörper und der Elternvertretung an, die Schüler und Schülerinnen über den gesetzlichen Mindeststandard hinaus zu fördern. Jedem Kind soll ein bestmöglicher individueller Übergang zu den weiter-führenden Schulen ermöglicht werden. Hierbei soll besonders auf die Migrationsproblematik geachtet werden. Einrichtung von Ganztagschulen und Integrierten Gesamtschulen

## Teilergebnishaushalt

Nr.	Ertrags- und Aufwandsarten	Ergebnis 2012	Plan 2013	Plan 2014	Plan 2015	Plan 2016	Plan 2017
<b>Ordentliche Erträge</b>							
2.	+ Zuwendungen und allgemeine Umlagen	21.803,43	26.700	21.000	21.000	21.000	21.000
	3141000 Zuweisungen für laufende Zwecke vom Land	0,00	5.700	0	0	0	0
	Pauschale EDV bei den Produkten buchen. Ab 2014 umgeplant						
	3142000 Zuweisungen gem. § 118 NSchG vom Landkreis	21.803,43	21.000	21.000	21.000	21.000	21.000
	3142010 Erstattung Kosten Fachpersonal § 5	0,00	0	0	0	0	0
	Jugendhilfevereinbarung						
11.	+ sonstige ordentliche Erträge	740,54	1.000	1.000	1.000	900	900
	3582000 Erträge aus der Auflösung oder Herabsetzung von Rückstellungen	740,54	1.000	1.000	1.000	900	900
12.	= Summe ordentliche Erträge	22.543,97	27.700	22.000	22.000	21.900	21.900
<b>Ordentliche Aufwendungen</b>							
13.	- Aufwendungen für aktives Personal	20.188,64	22.600	24.300	24.700	25.300	25.700
	4011000 Dienstaufwendungen Beamte	3.428,54	2.500	3.600	3.600	3.700	3.700
	4012000 Dienstaufwendungen tariflich Beschäftigte	10.920,26	11.600	13.400	13.800	14.100	14.400
	4021000 Beiträge zu Versorgungskassen Beamte	1.765,76	1.900	1.700	1.700	1.700	1.800
	4022000 Beiträge zu Versorgungskassen tariflich Beschäftigte	949,86	1.300	1.500	1.500	1.600	1.600
	4032000 Beiträge zur gesetzlichen Sozialversicherung tariflich Beschäftigte	2.206,21	3.100	2.700	2.700	2.700	2.700
	4041000 Beihilfen und Unterstützungsleistungen für Beamte und Arbeitnehmer	154,67	400	200	200	400	400
	4051000 Zuführungen zu Pensionsrückstellungen für Beamte und Arbeitnehmer	1.095,93	1.600	900	900	900	900
	4061000 Zuführung zu Beihilferückstellungen für Beamte und Arbeitnehmer	-332,59	200	300	300	200	200
15.	- Aufwendungen für Sach- und Dienstleistungen	0,00	100	100	100	100	100
	4221000 Unterhaltung des sonstigen beweglichen Vermögens	0,00	100	100	100	100	100
	4241000 Bewirtschaftung der Grundstücke und baulichen Anlagen	0,00	0	0	0	0	0
19.	- sonstige ordentliche Aufwendungen	51.479,92	52.100	53.800	53.500	53.500	53.500
	4431000 Geschäftsaufwendungen	290,87	500	500	500	500	500
	4441000 Steuern, Versicherungen, Schadensfälle	51.189,05	51.600	53.300	53.000	53.000	53.000
	Pauschale KSA und GUV						
20.	= Summe ordentliche Aufwendungen	71.668,56	74.800	78.200	78.300	78.900	79.300



# Produkthaushalt 2014

Gemeinde: 00 Stadt Wittingen

Datum: 30.01.2014

Uhrzeit: 12:00:46

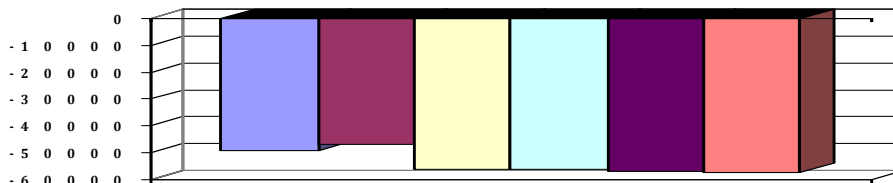
Fachbereich 1300 Kinder, Jugend, Schulen und Soziales  
Produkt 24301 Schulverwaltung

## Teilergebnishaushalt

Nr.	Ertrags- und Aufwandsarten	Ergebnis 2012	Plan 2013	Plan 2014	Plan 2015	Plan 2016	Plan 2017
21.	= ordentliches Ergebnis	-49.124,59	-47.100	-56.200	-56.300	-57.000	-57.400
25.	= Jahresergebnis	-49.124,59	-47.100	-56.200	-56.300	-57.000	-57.400
26.	+ Erträge aus internen Leistungsbeziehungen	0,00	0	0	0	0	0
	3811000 Erträge aus internen Leistungsbeziehungen	0,00	0	0	0	0	0
27.	- Aufwendungen aus internen Leistungsbeziehungen	0,00	0	0	0	0	0
	4811000 Aufwendungen aus internen Leistungsbeziehungen	0,00	0	0	0	0	0
29.	= Ergebnis unter Berücksichtigung der internen Leistungsbeziehungen	-49.124,59	-47.100	-56.200	-56.300	-57.000	-57.400

## Jahresergebnis

- grafische Darstellung -



## Teilfinanzhaushalt

Nr.	Ein- und Auszahlungsarten	Ergebnis 2012	Plan 2013	Plan 2014	Plan 2015	Plan 2016	Plan 2017
<b>Einzahlungen aus laufender Verwaltungstätigkeit</b>							
2.	+ Zuwendungen und allgemeine Umlagen	21.803,43	26.700	21.000	21.000	21.000	21.000
	6141000 Zuweisungen für laufende Zwecke vom Land	0,00	5.700	0	0	0	0
	Pauschale EDV bei den Produkten buchen. Ab 2014 umgeplant						
	6142000 Zuweisungen für laufende Zwecke von Gemeinden (GV)	21.803,43	21.000	21.000	21.000	21.000	21.000
10.	= Summe der Einzahlungen aus laufender Verwaltungstätigkeit	21.803,43	26.700	21.000	21.000	21.000	21.000
<b>Auszahlungen aus laufender Verwaltungstätigkeit</b>							
11.	- Auszahlungen für aktives Personal	19.453,35	20.800	23.100	23.500	24.200	24.600
	7011000 Dienstausschüttungen Beamte	3.437,52	2.500	3.600	3.600	3.700	3.700
	7012000 Dienstausschüttungen tariflich Beschäftigte	10.920,26	11.600	13.400	13.800	14.100	14.400
	7021000 Beiträge zu Versorgungskassen für Beamte	1.784,26	1.900	1.700	1.700	1.700	1.800
	7022000 Beiträge zu Versorgungskassen für tarifliche Beschäftigte	949,86	1.300	1.500	1.500	1.600	1.600
	7032000 Beiträge zur gesetzlichen Sozialversicherung für tariflich Beschäftigte	2.206,21	3.100	2.700	2.700	2.700	2.700
	7041000 Beihilfen, Unterstützungsleistungen für Beamte und Arbeitnehmer	155,24	400	200	200	400	400
13.	- Auszahlungen für Sach- und Dienstleistungen und für geringwertige Vermögensgegenstände	0,00	100	100	100	100	100
	7221000 Unterhaltung des sonstigen beweglichen Vermögens	0,00	100	100	100	100	100
	7241000 Bewirtschaftung der Grundstücke und baulichen Anlagen	0,00	0	0	0	0	0
16.	- sonstige haushaltswirksame Auszahlungen	51.479,92	52.100	53.800	53.500	53.500	53.500
	7431000 Geschäftsauszahlungen	290,87	500	500	500	500	500
	7441000 Steuern, Versicherungen, Schadensfälle	51.189,05	51.600	53.300	53.000	53.000	53.000
	Pauschale KSA und GUV						



# Produkthaushalt 2014

Gemeinde: 00 Stadt Wittingen

Datum: 30.01.2014  
Uhrzeit: 12:00:46

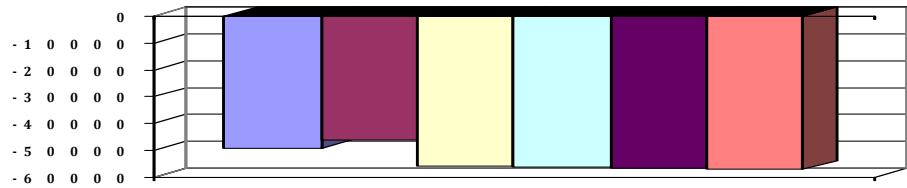
Fachbereich 1300 Kinder, Jugend, Schulen und Soziales  
Produkt 24301 Schulverwaltung

## Teilfinanzhaushalt

Nr.	Ein- und Auszahlungsarten	Ergebnis 2012	Plan 2013	Plan 2014	Plan 2015	Plan 2016	Plan 2017
17.	= Summe der Auszahlungen aus laufender Verwaltungstätigkeit	70.933,27	73.000	77.000	77.100	77.800	78.200
18.	= Saldo aus laufender Verwaltungstätigkeit	-49.129,84	-46.300	-56.000	-56.100	-56.800	-57.200
33.	= Finanzmittel-Überschuss/-Fehlbetrag	-49.129,84	-46.300	-56.000	-56.100	-56.800	-57.200
37.	= Finanzmittelveränderung	-49.129,84	-46.300	-56.000	-56.100	-56.800	-57.200

## Jahresergebnis

- grafische Darstellung -





# Produkthaushalt 2014

Gemeinde: 00 Stadt Wittingen

Datum: 30.01.2014

Uhrzeit: 12:00:46

Fachbereich 1300 Kinder, Jugend, Schulen und Soziales  
Produkt 35170 Freiwillige soziale Angelegenheiten

## Produktverantwortlich

Frau Kahrens

## Rechtsgrundlage

Entscheidungen des Rates

## Personalgestellung

0,1

## Produktaufgaben

Sozialgerechte Verteilung von Zuschüssen und Zuwendungen,  
Unterstützung von sozialen Einrichtungen und Initiativen.

## Zielvorgaben

Es ist Ziel der Stadt Wittingen im Rahmen der zur Verfügung gestellten Gelder diese sozial gerecht zu verteilen und damit Kinder, Rentner und sozialschwache oder benachteiligte Personen zu unterstützen.

## Kennzahlen

Höhe der Zuwendungen

## Teilergebnishaushalt

Nr.	Ertrags- und Aufwandsarten	Ergebnis 2012	Plan 2013	Plan 2014	Plan 2015	Plan 2016	Plan 2017
<b>Ordentliche Erträge</b>							
2.	+ Zuwendungen und allgemeine Umlagen	0,00	0	0	0	0	0
	3142000 Zuweisungen von Gemeinden und Ramme-Stiftung	0,00	0	0	0	0	0
11.	+ sonstige ordentliche Erträge	370,27	500	500	500	500	500
	3582000 Erträge aus der Auflösung oder Herabsetzung von Rückstellungen	370,27	500	500	500	500	500
12.	= Summe ordentliche Erträge	370,27	500	500	500	500	500
<b>Ordentliche Aufwendungen</b>							
13.	- Aufwendungen für aktives Personal	5.625,57	6.300	6.800	6.900	7.000	7.200
	4011000 Dienstaufwendungen Beamte	1.714,27	1.300	1.800	1.800	1.800	1.900
	4012000 Dienstaufwendungen tariflich Beschäftigte	1.986,91	2.000	2.500	2.600	2.600	2.700
	4018000 Dienstaufwendungen ABM-Kräfte	0,00	0	0	0	0	0
	4021000 Beiträge zu Versorgungskassen Beamte	882,88	1.000	900	900	900	900
	4022000 Beiträge zu Versorgungskassen tariflich Beschäftigte	174,60	300	300	300	300	300
	4032000 Beiträge zur gesetzlichen Sozialversicherung tariflich Beschäftigte	407,89	600	500	500	500	500
	4041000 Beihilfen und Unterstützungsleistungen für Beamte und Arbeitnehmer	77,35	200	100	100	200	200
	4051000 Zuführungen zu Pensionsrückstellungen für Beamte und Arbeitnehmer	547,96	800	500	500	600	600
	4061000 Zuführung zu Beihilferückstellungen für Beamte und Arbeitnehmer	-166,29	100	200	200	100	100
15.	- Aufwendungen für Sach- und Dienstleistungen	0,00	0	0	0	0	0
	4221000 Unterhaltung des sonstigen beweglichen Vermögens	0,00	0	0	0	0	0
	4241000 Bewirtschaftung der Grundstücke und baulichen Anlagen	0,00	0	0	0	0	0
18.	- Transferaufwendungen	500,00	600	3.100	600	600	600
	4318000 Zuweisungen an übrige Bereiche	500,00	500	3.000	500	500	500
	Förderbeitrag Haus der Lebenshilfe, Förderung Programm "Ostapje"						
	4339000 Freiwillige Altenbetreuung Pauschale	0,00	100	100	100	100	100
19.	- sonstige ordentliche Aufwendungen	0,00	200	200	200	200	200
	4431000 Geschäftsaufwendungen Pauschale	0,00	200	200	200	200	200





# Produkthaushalt 2014

Gemeinde: 00 Stadt Wittingen

Datum: 30.01.2014

Uhrzeit: 12:00:46

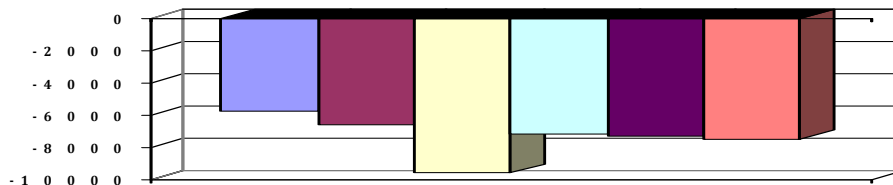
Fachbereich 1300 Kinder, Jugend, Schulen und Soziales  
Produkt 35170 Freiwillige soziale Angelegenheiten

## Teilergebnishaushalt

Nr.	Ertrags- und Aufwandsarten	Ergebnis 2012	Plan 2013	Plan 2014	Plan 2015	Plan 2016	Plan 2017
20.	= Summe ordentliche Aufwendungen	6.125,57	7.100	10.100	7.700	7.800	8.000
21.	= ordentliches Ergebnis	-5.755,30	-6.600	-9.600	-7.200	-7.300	-7.500
25.	= Jahresergebnis	-5.755,30	-6.600	-9.600	-7.200	-7.300	-7.500
26.	+ Erträge aus internen Leistungsbeziehungen	0,00	0	0	0	0	0
	3811000 Erträge aus internen Leistungsbeziehungen	0,00	0	0	0	0	0
27.	- Aufwendungen aus internen Leistungsbeziehungen	0,00	0	0	0	0	0
	4811000 Aufwendungen aus internen Leistungsbeziehungen	0,00	0	0	0	0	0
29.	= Ergebnis unter Berücksichtigung der internen Leistungsbeziehungen	-5.755,30	-6.600	-9.600	-7.200	-7.300	-7.500

## Jahresergebnis

- grafische Darstellung -



## Teilfinanzhaushalt

Nr.	Ein- und Auszahlungsarten	Ergebnis 2012	Plan 2013	Plan 2014	Plan 2015	Plan 2016	Plan 2017
<b>Einzahlungen aus laufender Verwaltungstätigkeit</b>							
2.	+ Zuwendungen und allgemeine Umlagen	0,00	0	0	0	0	0
	6142000 Zuweisungen für laufende Zwecke von Gemeinden (GV)	0,00	0	0	0	0	0
10.	= Summe der Einzahlungen aus laufender Verwaltungstätigkeit	0,00	0	0	0	0	0
<b>Auszahlungen aus laufender Verwaltungstätigkeit</b>							
11.	- Auszahlungen für aktives Personal	5.257,92	5.400	6.100	6.200	6.300	6.500
	7011000 Dienstausschüttungen Beamte	1.718,76	1.300	1.800	1.800	1.800	1.900
	7012000 Dienstausschüttungen tariflich Beschäftigte	1.986,91	2.000	2.500	2.600	2.600	2.700
	7018000 Dienstausschüttungen ABM-Kräfte	0,00	0	0	0	0	0
	7021000 Beiträge zu Versorgungskassen für Beamte	892,12	1.000	900	900	900	900
	7022000 Beiträge zu Versorgungskassen für tarifliche Beschäftigte	174,60	300	300	300	300	300
	7032000 Beiträge zur gesetzlichen Sozialversicherung für tariflich Beschäftigte	407,89	600	500	500	500	500
	7041000 Beihilfen, Unterstützungsleistungen für Beamte und Arbeitnehmer	77,64	200	100	100	200	200
13.	- Auszahlungen für Sach- und Dienstleistungen und für geringwertige Vermögensgegenstände	0,00	0	0	0	0	0
	7221000 Unterhaltung des sonstigen beweglichen Vermögens	0,00	0	0	0	0	0
	7241000 Bewirtschaftung der Grundstücke und baulichen Anlagen	0,00	0	0	0	0	0
15.	- Transferauszahlungen	500,00	600	3.100	600	600	600
	7318000 Zuweisungen an übrige Bereiche	500,00	500	3.000	500	500	500
	Förderbeitrag Haus der Lebenshilfe, Förderung Programm "Ostapje"						
	7339000 Sonstige soziale Leistungen	0,00	100	100	100	100	100
	Pauschale						



# Produkthaushalt 2014

Gemeinde: 00 Stadt Wittingen

Datum: 30.01.2014

Uhrzeit: 12:00:46

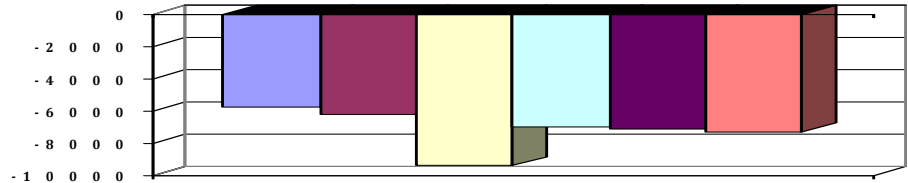
Fachbereich 1300 Kinder, Jugend, Schulen und Soziales  
Produkt 35170 Freiwillige soziale Angelegenheiten

## Teilfinanzhaushalt

Nr.	Ein- und Auszahlungsarten	Ergebnis 2012	Plan 2013	Plan 2014	Plan 2015	Plan 2016	Plan 2017
16.	- sonstige haushaltswirksame Auszahlungen	0,00	200	200	200	200	200
	7431000 Geschäftsauszahlungen	0,00	200	200	200	200	200
	Pauschale						
17.	= Summe der Auszahlungen aus laufender Verwaltungstätigkeit	5.757,92	6.200	9.400	7.000	7.100	7.300
18.	= Saldo aus laufender Verwaltungstätigkeit	-5.757,92	-6.200	-9.400	-7.000	-7.100	-7.300
	Auszahlungen für Investitionstätigkeit						
33.	= Finanzmittel-Überschuss/-Fehlbetrag	-5.757,92	-6.200	-9.400	-7.000	-7.100	-7.300
	Ein-, Auszahlungen aus Finanzierungstätigkeit						
37.	= Finanzmittelveränderung	-5.757,92	-6.200	-9.400	-7.000	-7.100	-7.300

## Jahresergebnis

- grafische Darstellung -





# Produkthaushalt 2014

Gemeinde: 00 Stadt Wittingen

Datum: 30.01.2014

Uhrzeit: 12:00:46

Fachbereich 1300 Kinder, Jugend, Schulen und Soziales  
Produkt 35171 Schulsozialarbeit

Produktverantwortlich

Herr Rothe

## Rechtsgrundlage

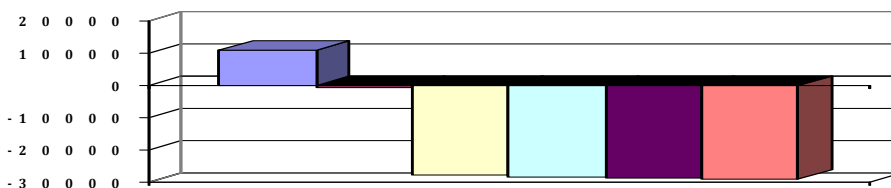
Bildungs- und Teilhabegesetz

### Teilergebnishaushalt

Nr.	Ertrags- und Aufwandsarten	Ergebnis 2012	Plan 2013	Plan 2014	Plan 2015	Plan 2016	Plan 2017
<b>Ordentliche Erträge</b>							
2.	+ Zuwendungen und allgemeine Umlagen	23.273,00	20.000	0	0	0	0
	<i>3141000 Zuweisungen für laufende Zwecke vom Land</i>	<i>23.273,00</i>	<i>20.000</i>	<i>0</i>	<i>0</i>	<i>0</i>	<i>0</i>
	<i>Bildung und Teilhabe</i>						
12.	= Summe ordentliche Erträge	23.273,00	20.000	0	0	0	0
<b>Ordentliche Aufwendungen</b>							
13.	- Aufwendungen für aktives Personal	12.368,80	20.300	27.600	28.200	28.500	29.100
	<i>4012000 Dienstaufwendungen tariflich Beschäftigte</i>	<i>9.560,14</i>	<i>14.300</i>	<i>20.600</i>	<i>21.200</i>	<i>21.600</i>	<i>22.100</i>
	<i>4022000 Beiträge zu Versorgungskassen tariflich Beschäftigte</i>	<i>839,96</i>	<i>1.600</i>	<i>2.200</i>	<i>2.200</i>	<i>2.300</i>	<i>2.300</i>
	<i>4032000 Beiträge zur gesetzlichen Sozialversicherung tariflich Beschäftigte</i>	<i>1.968,70</i>	<i>3.900</i>	<i>4.100</i>	<i>4.100</i>	<i>4.100</i>	<i>4.200</i>
	<i>4041000 Beihilfen und Unterstützungsleistungen für Beamte und Arbeitnehmer</i>	<i>0,00</i>	<i>500</i>	<i>700</i>	<i>700</i>	<i>500</i>	<i>500</i>
16.	- Abschreibungen	0,00	300	300	300	300	0
	<i>4711800 Auflösung Sammelposten</i>	<i>0,00</i>	<i>300</i>	<i>300</i>	<i>300</i>	<i>300</i>	<i>0</i>
19.	- sonstige ordentliche Aufwendungen	0,00	0	0	0	0	0
	<i>4431000 Geschäftsaufwendungen</i>	<i>0,00</i>	<i>0</i>	<i>0</i>	<i>0</i>	<i>0</i>	<i>0</i>
20.	= Summe ordentliche Aufwendungen	12.368,80	20.600	27.900	28.500	28.800	29.100
21.	= ordentliches Ergebnis	10.904,20	-600	-27.900	-28.500	-28.800	-29.100
25.	= Jahresergebnis	10.904,20	-600	-27.900	-28.500	-28.800	-29.100
29.	= Ergebnis unter Berücksichtigung der internen Leistungsbeziehungen	10.904,20	-600	-27.900	-28.500	-28.800	-29.100

## Jahresergebnis

- grafische Darstellung -



### Teilfinanzhaushalt

Nr.	Ein- und Auszahlungsarten	Ergebnis 2012	Plan 2013	Plan 2014	Plan 2015	Plan 2016	Plan 2017
<b>Einzahlungen aus laufender Verwaltungstätigkeit</b>							
2.	+ Zuwendungen und allgemeine Umlagen	23.273,00	20.000	0	0	0	0
	<i>6141000 Zuweisungen für laufende Zwecke vom Land</i>	<i>23.273,00</i>	<i>20.000</i>	<i>0</i>	<i>0</i>	<i>0</i>	<i>0</i>
	<i>Bildung und Teilhabe</i>						
10.	= Summe der Einzahlungen aus laufender Verwaltungstätigkeit	23.273,00	20.000	0	0	0	0
<b>Auszahlungen aus laufender Verwaltungstätigkeit</b>							
11.	- Auszahlungen für aktives Personal	12.368,80	20.300	27.600	28.200	28.500	29.100
	<i>7012000 Dienstausschüttungen tariflich Beschäftigte</i>	<i>9.560,14</i>	<i>14.300</i>	<i>20.600</i>	<i>21.200</i>	<i>21.600</i>	<i>22.100</i>
	<i>7022000 Beiträge zu Versorgungskassen für tarifliche Bechäftigte</i>	<i>839,96</i>	<i>1.600</i>	<i>2.200</i>	<i>2.200</i>	<i>2.300</i>	<i>2.300</i>



# Produkthaushalt 2014

Gemeinde: 00 Stadt Wittingen

Datum: 30.01.2014

Uhrzeit: 12:00:46

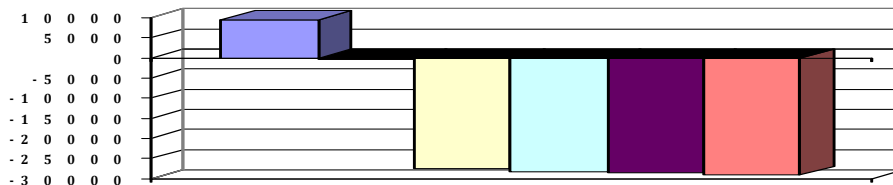
Fachbereich 1300 Kinder, Jugend, Schulen und Soziales  
Produkt 35171 Schulsozialarbeit

## Teilfinanzhaushalt

Nr.	Ein- und Auszahlungsarten	Ergebnis 2012	Plan 2013	Plan 2014	Plan 2015	Plan 2016	Plan 2017
	7032000 Beiträge zur gesetzlichen Sozialversicherung für tariflich Beschäftigte	1.968,70	3.900	4.100	4.100	4.100	4.200
	7041000 Beihilfen, Unterstützungsleistungen für Beamte und Arbeitnehmer	0,00	500	700	700	500	500
16.	- sonstige haushaltswirksame Auszahlungen	0,00	0	0	0	0	0
	7431000 Geschäftsauszahlungen	0,00	0	0	0	0	0
17.	= Summe der Auszahlungen aus laufender Verwaltungstätigkeit	12.368,80	20.300	27.600	28.200	28.500	29.100
18.	= Saldo aus laufender Verwaltungstätigkeit	10.904,20	-300	-27.600	-28.200	-28.500	-29.100
	<b>Einzahlungen aus Investitionstätigkeit</b>						
21.	+ Veräußerung von Sachvermögen	0,00	0	0	0	0	0
	6831200 Einzahlungen aus der Veräußerung von Vermögensgegenständen über 150,- bis 1.000,- Euro (Sammelposten)	0,00	0	0	0	0	0
	<b>Auszahlungen für Investitionstätigkeit</b>						
27.	- Erwerb von beweglichem Sachvermögen	1.343,45	0	0	0	0	0
	7831200 Auszahlungen für den Erwerb von Vermögensgegenständen über 150 Euro bis 1.000 Euro (Sammelposten)	1.343,45	0	0	0	0	0
31.	= Summe der Auszahlungen aus Investitionstätigkeit	1.343,45	0	0	0	0	0
32.	= Saldo aus Investitionstätigkeit	-1.343,45	0	0	0	0	0
33.	= Finanzmittel-Überschuss/-Fehlbetrag	9.560,75	-300	-27.600	-28.200	-28.500	-29.100
	<b>Ein-, Auszahlungen aus Finanzierungstätigkeit</b>						
37.	= Finanzmittelveränderung	9.560,75	-300	-27.600	-28.200	-28.500	-29.100

## Jahresergebnis

- grafische Darstellung -



## Teilfinanzhaushalt (Investitionen)

Nr.	Ein- und Auszahlungsarten	Ergebnis 2012	Plan 2013	Plan 2014	Plan 2015	Plan 2016	Plan 2017
3.	+ Einzahlungen aus der Veräußerung von beweglichen Vermögensgegenständen oberhalb der Wertgrenze von 150 Euro	0,00	0	0	0	0	0
	6831200 Einzahlungen aus der Veräußerung von Vermögensgegenständen über 150,- bis 1.000,- Euro (Sammelposten)	0,00	0	0	0	0	0
12.	- Auszahlungen für den Erwerb von beweglichen Vermögensgegenständen oberhalb der Wertgrenze von 150 Euro	1.343,45	0	0	0	0	0
	7831200 Auszahlungen für den Erwerb von Vermögensgegenständen über 150 Euro bis 1.000 Euro (Sammelposten)	1.343,45	0	0	0	0	0
17.	= Auszahlungen aus Investitionstätigkeit	1.343,45	0	0	0	0	0
18.	= Saldo aus Investitionstätigkeit	-1.343,45	0	0	0	0	0



# Produkthaushalt 2014

Gemeinde: 00 Stadt Wittingen

Datum: 30.01.2014  
Uhrzeit: 12:00:46


Fachbereich 1300 Kinder, Jugend, Schulen und Soziales  
Produkt 35171 Schulsozialarbeit

## Teilfinanzhaushalt (Investitionen)

Nr.	Ein- und Auszahlungsarten	Ergebnis 2012	Plan 2013	Plan 2014	Plan 2015	Plan 2016	Plan 2017
-----	---------------------------	---------------	-----------	-----------	-----------	-----------	-----------

Jahresergebnis

- grafische Darstellung -





# Produkthaushalt 2014

Gemeinde: 00 Stadt Wittingen

Datum: 30.01.2014  
Uhrzeit: 12:00:46

Fachbereich 1300 Kinder, Jugend, Schulen und Soziales  
Produkt 36200 Jugendarbeit

## Produktverantwortlich

Erster Stadtrat Peter Rothe

## Rechtsgrundlage

KJHG, SGB VIII, Vereinbarung Landkreis

## Personalgestellung

4,15 zzgl. Honorarkräfte bei Bedarf

## Produktaufgaben

Offene, pädagogische Gruppenarbeit  
Mädchen- und Jugendspezifische Förderung  
Hausaufgabenhilfe, Präventions- und Integrationsarbeit.  
Profilierung Hauptschule.

## Zielvorgaben

Ziel ist eine Förderung zum Erlernen sozialer Kompetenzen sowie zur Überwindung von geschlechtsbedingten Ungleichheiten sowie die Stärkung und Interessenvertretung von Kindern und Jugendlichen. Es ist Ziel, die Entwicklung eines kinder- und jugendgemäßen Lebensumfeldes unter Einbeziehung der Ressourcen des Sozialraumes zu fördern.  
Erarbeitung von sinnvollen und gemeinschaftlichen Freizeitangeboten für Kinder und Jugendliche, bei denen sie Kontakte knüpfen, Stärken, Interessen und Talente entdecken können.

## Teilergebnishaushalt

Nr.	Ertrags- und Aufwandsarten	Ergebnis 2012	Plan 2013	Plan 2014	Plan 2015	Plan 2016	Plan 2017
<b>Ordentliche Erträge</b>							
2.	+ Zuwendungen und allgemeine Umlagen	102.258,36	100.000	100.000	100.000	100.000	100.000
	3142000 Zuweisungen für laufende Zwecke von Gemeinden (GV)	102.258,36	100.000	100.000	100.000	100.000	100.000
	3147000 Zuweisungen für laufende Zwecke von privaten Unternehmen	0,00	0	0	0	0	0
5.	+ öffentlich-rechtliche Entgelte	0,00	0	0	0	0	0
	3321000 Benutzungsgebühren und ähnliche Entgelte	0,00	0	0	0	0	0
6.	+ privatrechtliche Entgelte	0,00	0	0	0	0	0
	3461000 Sonstige privatrechtliche Leistungsentgelte	0,00	0	0	0	0	0
7.	+ Kostenerstattungen und Kostenumlagen	0,00	0	0	0	0	0
	3482000 Erstattungen von Gemeinden (GV)	0,00	0	0	0	0	0
	3488000 Erstattungen von übrigen Bereichen	0,00	0	0	0	0	0
11.	+ sonstige ordentliche Erträge	1.481,08	2.000	2.000	2.000	1.800	1.800
	3582000 Erträge aus der Auflösung oder Herabsetzung von Rückstellungen	1.481,08	2.000	2.000	2.000	1.800	1.800
12.	= Summe ordentliche Erträge	103.739,44	102.000	102.000	102.000	101.800	101.800
<b>Ordentliche Aufwendungen</b>							
13.	- Aufwendungen für aktives Personal	113.338,47	134.700	142.800	146.200	148.800	151.400
	4011000 Dienstaufwendungen Beamte	6.857,09	4.900	7.100	7.100	7.200	7.400
	4012000 Dienstaufwendungen tariflich Beschäftigte	74.216,07	87.900	98.800	101.800	103.800	105.900
	4018000 Dienstaufwendungen ABM-Kräfte	0,00	0	0	0	0	0
	4019000 Dienstaufwendungen für Honorarkräfte und Praktikanten	5.601,75	0	0	0	0	0
	4021000 Beiträge zu Versorgungskassen Beamte	3.433,42	3.800	3.400	3.500	3.500	3.500
	4022000 Beiträge zu Versorgungskassen tariflich Beschäftigte	6.339,71	9.600	10.400	10.600	10.800	11.000
	4032000 Beiträge zur gesetzlichen Sozialversicherung tariflich Beschäftigte	15.131,74	23.500	19.300	19.400	19.500	19.600
	4041000 Beihilfen und Unterstützungsleistungen für Beamte und Arbeitnehmer	232,01	1.400	1.500	1.500	1.300	1.300
	4051000 Zuführungen zu Pensionsrückstellungen für Beamte und Arbeitnehmer	2.191,85	3.200	1.800	1.800	2.300	2.300
	4061000 Zuführung zu Beihilferückstellungen für Beamte und Arbeitnehmer	-665,17	400	500	500	400	400
15.	- Aufwendungen für Sach- und Dienstleistungen	695,58	4.100	3.600	3.600	3.600	3.600
	4211000 Unterhaltung der Grundstücke und baulichen Anlagen	0,00	0	0	0	0	0



# Produkthaushalt 2014

Gemeinde: 00 Stadt Wittingen

Datum: 30.01.2014

Uhrzeit: 12:00:46

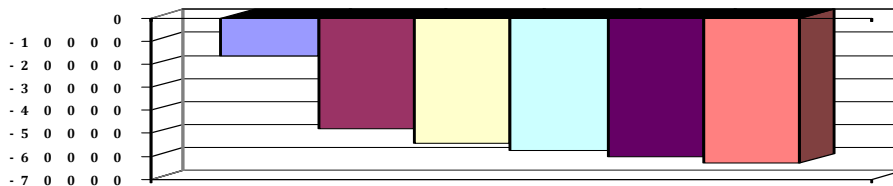
Fachbereich 1300 Kinder, Jugend, Schulen und Soziales  
Produkt 36200 Jugendarbeit

## Teilergebnishaushalt

Nr.	Ertrags- und Aufwandsarten	Ergebnis 2012	Plan 2013	Plan 2014	Plan 2015	Plan 2016	Plan 2017
	4221000 Unterhaltung des sonstigen beweglichen Vermögens	0,00	500	500	500	500	500
	Pauschale						
	4222000 Erwerb geringwertiger Vermögensgegenstände	274,97	100	100	100	100	100
	Pauschale						
	4241000 Bewirtschaftung der Grundstücke und baulichen Anlagen	0,00	0	500	500	500	500
	Pauschale						
	4261000 Besondere Aufwendungen für Beschäftigte	230,00	500	500	500	500	500
	Pauschale						
	4271000 Besondere Verwaltungs- und Betriebsaufwendungen	190,61	3.000	2.000	2.000	2.000	2.000
	Pauschale						
16.	- Abschreibungen	0,00	200	300	300	200	0
	4711800 Auflösung Sammelposten	0,00	200	300	300	200	0
18.	- Transferaufwendungen	3.084,00	9.000	7.500	7.500	7.500	7.500
	4312000 Rückzahlung überzahlter Personalkosten ad Landkreis	0,00	5.000	5.000	5.000	5.000	5.000
	4318000 Zuweisungen an übrige Bereiche	3.084,00	3.000	1.500	1.500	1.500	1.500
	Zuschüsse für Fahrten und Lager						
	4331000 Leistungen der Sozialhilfe an natürliche Personen außerhalb von Einrichtungen	0,00	1.000	1.000	1.000	1.000	1.000
	Pauschale						
19.	- sonstige ordentliche Aufwendungen	3.012,74	2.100	2.100	2.100	2.100	2.100
	4429000 Sonstige Aufwendungen für die Inanspruchnahme von Rechten und Diensten	274,00	1.000	1.000	1.000	1.000	1.000
	Pauschale						
	4431000 Geschäftsaufwendungen	2.725,74	1.000	1.000	1.000	1.000	1.000
	Pauschale						
	4441000 Steuern, Versicherungen, Schadensfälle	13,00	100	100	100	100	100
	Pauschal KSA						
20.	= Summe ordentliche Aufwendungen	120.130,79	150.100	156.300	159.700	162.200	164.600
21.	= ordentliches Ergebnis	-16.391,35	-48.100	-54.300	-57.700	-60.400	-62.800
25.	= Jahresergebnis	-16.391,35	-48.100	-54.300	-57.700	-60.400	-62.800
26.	+ Erträge aus internen Leistungsbeziehungen	0,00	0	0	0	0	0
	3811000 Erträge aus internen Leistungsbeziehungen	0,00	0	0	0	0	0
27.	- Aufwendungen aus internen Leistungsbeziehungen	0,00	0	0	0	0	0
	4811000 Aufwendungen aus internen Leistungsbeziehungen	0,00	0	0	0	0	0
29.	= Ergebnis unter Berücksichtigung der internen Leistungsbeziehungen	-16.391,35	-48.100	-54.300	-57.700	-60.400	-62.800

Jahresergebnis

- grafische Darstellung -





# Produkthaushalt 2014

Gemeinde: 00 Stadt Wittingen

Datum: 30.01.2014

Uhrzeit: 12:00:46

Fachbereich 1300 Kinder, Jugend, Schulen und Soziales  
Produkt 36200 Jugendarbeit

## Teilfinanzhaushalt

Nr.	Ein- und Auszahlungsarten	Ergebnis 2012	Plan 2013	Plan 2014	Plan 2015	Plan 2016	Plan 2017
<b>Einzahlungen aus laufender Verwaltungstätigkeit</b>							
2.	+ Zuwendungen und allgemeine Umlagen	102.258,36	100.000	100.000	100.000	100.000	100.000
	6142000 Zuweisungen für laufende Zwecke von Gemeinden (GV)	102.258,36	100.000	100.000	100.000	100.000	100.000
	6147000 Zuweisungen für laufende Zwecke von privaten Unternehmen	0,00	0	0	0	0	0
4.	+ öffentlich-rechtliche Entgelte	0,00	0	0	0	0	0
	6321000 Benutzungsgebühren und ähnliche Entgelte	0,00	0	0	0	0	0
5.	+ privatrechtliche Entgelte	0,00	0	0	0	0	0
	6461000 Sonstige privatrechtliche Leistungsentgelte	0,00	0	0	0	0	0
6.	+ Kostenerstattungen und Kostenumlagen	0,00	0	0	0	0	0
	6482000 Erstattungen von Gemeinden	0,00	0	0	0	0	0
	6488000 Erstattungen von übrigen Bereichen	0,00	0	0	0	0	0
10.	= Summe der Einzahlungen aus laufender Verwaltungstätigkeit	102.258,36	100.000	100.000	100.000	100.000	100.000
<b>Auszahlungen aus laufender Verwaltungstätigkeit</b>							
11.	- Auszahlungen für aktives Personal	112.601,57	131.100	140.500	143.900	146.100	148.700
	7011000 Dienstausszahlungen Beamte	6.875,04	4.900	7.100	7.100	7.200	7.400
	7012000 Dienstausszahlungen tariflich Beschäftigte	74.216,07	87.900	98.800	101.800	103.800	105.900
	7018000 Dienstausszahlungen ABM-Kräfte	0,00	0	0	0	0	0
	7019000 Sonstige Beschäftigungsauszahlungen	6.336,75	0	0	0	0	0
	7021000 Beiträge zu Versorgungskassen für Beamte	3.469,39	3.800	3.400	3.500	3.500	3.500
	7022000 Beiträge zu Versorgungskassen für tarifliche Beschäftigte	6.339,71	9.600	10.400	10.600	10.800	11.000
	7032000 Beiträge zur gesetzlichen Sozialversicherung für tariflich Beschäftigte	15.131,74	23.500	19.300	19.400	19.500	19.600
	7041000 Beihilfen, Unterstützungsleistungen für Beamte und Arbeitnehmer	232,87	1.400	1.500	1.500	1.300	1.300
13.	- Auszahlungen für Sach- und Dienstleistungen und für geringwertige Vermögensgegenstände	695,58	4.100	3.600	3.600	3.600	3.600
	7211000 Unterhaltung der Grundstücke und baulichen Anlagen	0,00	0	0	0	0	0
	7221000 Unterhaltung des sonstigen beweglichen Vermögens	0,00	500	500	500	500	500
	Pauschale						
	7222000 Erwerb geringwertiger Vermögensgegenstände	274,97	100	100	100	100	100
	Pauschale						
	7241000 Bewirtschaftung der Grundstücke und baulichen Anlagen	0,00	0	500	500	500	500
	Pauschale						
	7261000 Besondere Auszahlungen für Beschäftigte	230,00	500	500	500	500	500
	Pauschale						
	7271000 Besondere Verwaltungs- und Betriebsauszahlungen	190,61	3.000	2.000	2.000	2.000	2.000
	Pauschale						
15.	- Transferauszahlungen	3.084,00	9.000	7.500	7.500	7.500	7.500
	7312000 Zuweisungen an Gemeinden (GV)	0,00	5.000	5.000	5.000	5.000	5.000
	7318000 Zuweisungen an übrige Bereiche	3.084,00	3.000	1.500	1.500	1.500	1.500
	Zuschüsse für Fahrten und Lager						
	7331000 Soziale Leistungen an natürliche Personen außerhalb von Einrichtungen	0,00	1.000	1.000	1.000	1.000	1.000
	Pauschale						





# Produkthaushalt 2014

Gemeinde: 00 Stadt Wittingen

Datum: 30.01.2014

Uhrzeit: 12:00:46

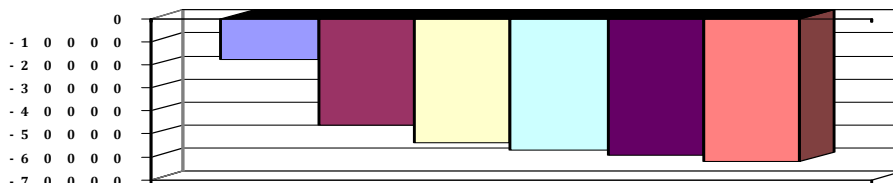
Fachbereich 1300 Kinder, Jugend, Schulen und Soziales  
Produkt 36200 Jugendarbeit

## Teilfinanzhaushalt

Nr.	Ein- und Auszahlungsarten	Ergebnis 2012	Plan 2013	Plan 2014	Plan 2015	Plan 2016	Plan 2017
16.	- sonstige haushaltswirksame Auszahlungen	2.808,84	2.100	2.100	2.100	2.100	2.100
	7429000 Sonstige Auszahlungen für die Inanspruchnahme von Rechten und Diensten	250,00	1.000	1.000	1.000	1.000	1.000
	Pauschale						
	7431000 Geschäftsauszahlungen	2.545,84	1.000	1.000	1.000	1.000	1.000
	Pauschale						
	7441000 Steuern, Versicherungen, Schadensfälle	13,00	100	100	100	100	100
	Pauschal KSA						
17.	= Summe der Auszahlungen aus laufender Verwaltungstätigkeit	119.189,99	146.300	153.700	157.100	159.300	161.900
18.	= Saldo aus laufender Verwaltungstätigkeit	-16.931,63	-46.300	-53.700	-57.100	-59.300	-61.900
	Einzahlungen aus Investitionstätigkeit						
21.	+ Veräußerung von Sachvermögen	0,00	0	0	0	0	0
	6831200 Einzahlungen aus der Veräußerung von Vermögensgegenständen über 150,- bis 1.000,- Euro (Sammelposten)	0,00	0	0	0	0	0
	Auszahlungen für Investitionstätigkeit						
27.	- Erwerb von beweglichem Sachvermögen	649,00	0	0	0	0	0
	7831200 Auszahlungen für den Erwerb von Vermögensgegenständen über 150 Euro bis 1.000 Euro (Sammelposten)	649,00	0	0	0	0	0
31.	= Summe der Auszahlungen aus Investitionstätigkeit	649,00	0	0	0	0	0
32.	= Saldo aus Investitionstätigkeit	-649,00	0	0	0	0	0
33.	= Finanzmittel-Überschuss/-Fehlbetrag	-17.580,63	-46.300	-53.700	-57.100	-59.300	-61.900
	Ein-, Auszahlungen aus Finanzierungstätigkeit						
37.	= Finanzmittelveränderung	-17.580,63	-46.300	-53.700	-57.100	-59.300	-61.900

## Jahresergebnis

- grafische Darstellung -



## Teilfinanzhaushalt (Investitionen)

Nr.	Ein- und Auszahlungsarten	Ergebnis 2012	Plan 2013	Plan 2014	Plan 2015	Plan 2016	Plan 2017
3.	+ Einzahlungen aus der Veräußerung von beweglichen Vermögensgegenständen oberhalb der Wertgrenze von 150 Euro	0,00	0	0	0	0	0
	6831200 Einzahlungen aus der Veräußerung von Vermögensgegenständen über 150,- bis 1.000,- Euro (Sammelposten)	0,00	0	0	0	0	0
12.	- Auszahlungen für den Erwerb von beweglichen Vermögensgegenständen oberhalb der Wertgrenze von 150 Euro	649,00	0	0	0	0	0
	7831200 Auszahlungen für den Erwerb von Vermögensgegenständen über 150 Euro bis 1.000 Euro (Sammelposten)	649,00	0	0	0	0	0
17.	= Auszahlungen aus Investitionstätigkeit	649,00	0	0	0	0	0



# Produkthaushalt 2014

Gemeinde: 00 Stadt Wittingen

Datum: 30.01.2014  
Uhrzeit: 12:00:46


Fachbereich 1300 Kinder, Jugend, Schulen und Soziales  
Produkt 36200 Jugendarbeit

## Teilfinanzhaushalt (Investitionen)

Nr.	Ein- und Auszahlungsarten	Ergebnis 2012	Plan 2013	Plan 2014	Plan 2015	Plan 2016	Plan 2017
18.	= Saldo aus Investitionstätigkeit	-649,00	0	0	0	0	0

Jahresergebnis

- grafische Darstellung -





# Produkthaushalt 2014

Gemeinde: 00 Stadt Wittingen

Datum: 30.01.2014

Uhrzeit: 12:00:46

Fachbereich 1300 Kinder, Jugend, Schulen und Soziales  
Produkt 36500 Kindertagesstätten

## Produktverantwortlich

Erster Stadtrat Peter Rothe

## Rechtsgrundlage

Politischer Beschluss, Vertrag mit der ev. Kirchengemeinde

## Personalgestellung

0,32

## Produktaufgaben

Bezuschussung von kirchlichen Kindergärten um den Rechtsanspruch auf einen Kindergartenplatz im Bereich der Stadt Wittingen erfüllen zu können.

Prüfung der Haushaltspläne und der Jahresabrechnungen der Kirchen.

Abwicklung der Zuschusszahlung

## Zielvorgaben

Die Stadt Wittingen bezuschusst die von der ev. Kirchengemeinde betriebenen Kindertageseinrichtungen im Rahmen vertraglicher Regelungen und nach Konzepten, die das friedliche und soziale Miteinander in einer demokratischen Gesellschaft fördern. Diese Regelungen sollen damit der Frühförderung von Kindern dienen.

## Kennzahlen

Anzahl der Kindergartenplätze:

Anzahl der Kinderkrippenplätze:

## Teilergebnishaushalt

Nr.	Ertrags- und Aufwandsarten	Ergebnis 2012	Plan 2013	Plan 2014	Plan 2015	Plan 2016	Plan 2017
<b>Ordentliche Erträge</b>							
2.	+ Zuwendungen und allgemeine Umlagen	236.560,09	189.000	189.000	189.000	189.000	189.000
	3141000 Zuweisungen für laufende Zwecke vom Land	163.960,00	150.000	150.000	150.000	150.000	150.000
	Zuschuss für das beitragsfreie Kindergartenjahr						
	3142000 Zuweisungen für laufende Zwecke von Gemeinden (GV)	1.926,79	2.000	2.000	2.000	2.000	2.000
	3142010 Erstattung Kosten Fachpersonal gem. § 16 KiTaG	70.673,30	37.000	37.000	37.000	37.000	37.000
3.	+ Auflösungserträge aus Sonderposten	0,00	100	4.900	4.900	4.900	4.900
	3161000 Erträge aus der Auflösung von Sonderposten aus Investitionszuweisungen und -zuschüssen	0,00	100	4.900	4.900	4.900	4.900
5.	+ öffentlich-rechtliche Entgelte	130,00	0	3.000	3.000	3.000	3.000
	3321000 Benutzungsgebühren und ähnliche Entgelte	130,00	0	3.000	3.000	3.000	3.000
6.	+ privatrechtliche Entgelte	2.972,10	0	0	0	0	0
	3461000 Sonstige privatrechtliche Leistungsentgelte	2.972,10	0	0	0	0	0
11.	+ sonstige ordentliche Erträge	740,54	1.000	1.000	1.000	900	900
	3582000 Erträge aus der Auflösung oder Herabsetzung von Rückstellungen	740,54	1.000	1.000	1.000	900	900
12.	= Summe ordentliche Erträge	240.402,73	190.100	197.900	197.900	197.800	197.800
<b>Ordentliche Aufwendungen</b>							
13.	- Aufwendungen für aktives Personal	16.250,98	17.800	19.900	20.100	20.700	21.100
	4011000 Dienstaufwendungen Beamte	3.428,90	2.500	3.600	3.600	3.700	3.700
	4012000 Dienstaufwendungen tariflich Beschäftigte	7.837,97	8.100	9.600	9.900	10.100	10.300
	4019000 Dienstaufwendungen sonstige Beschäftigte	0,00	0	700	700	700	700
	4021000 Beiträge zu Versorgungskassen Beamte	1.765,76	1.900	1.700	1.700	1.700	1.800
	4022000 Beiträge zu Versorgungskassen tariflich Beschäftigte	689,57	900	1.000	1.000	1.000	1.100
	4032000 Beiträge zur gesetzlichen Sozialversicherung tariflich Beschäftigte	1.610,77	2.200	1.900	1.900	1.900	1.900
	4041000 Beihilfen und Unterstützungsleistungen für Beamte und Arbeitnehmer	154,67	400	200	200	300	300
	4051000 Zuführungen zu Pensionsrückstellungen für Beamte und Arbeitnehmer	1.095,93	1.600	900	900	1.100	1.100
	4061000 Zuführung zu Beihilferückstellungen für Beamte und Arbeitnehmer	-332,59	200	300	200	200	200



# Produkthaushalt 2014

Gemeinde: 00 Stadt Wittingen

Datum: 30.01.2014

Uhrzeit: 12:00:46

Fachbereich 1300 Kinder, Jugend, Schulen und Soziales  
Produkt 36500 Kindertagesstätten

## Teilergebnishaushalt

Nr.	Ertrags- und Aufwandsarten	Ergebnis 2012	Plan 2013	Plan 2014	Plan 2015	Plan 2016	Plan 2017
15.	- Aufwendungen für Sach- und Dienstleistungen	17.420,16	20.500	20.600	15.600	15.600	15.600
	4211000 Unterhaltung der Grundstücke und baulichen Anlagen	9.118,95	10.000	10.000	5.000	5.000	5.000
	Pauschale und Restarbeiten 2013						
	4212000 Unterhaltung des sonstigen unbeweglichen Vermögens	0,00	500	500	500	500	500
	Pauschale						
	4221000 Unterhaltung des sonstigen beweglichen Vermögens	0,00	0	100	100	100	100
	4222000 Erwerb geringwertiger Vermögensgegenstände	32,42	0	0	0	0	0
	4241000 Bewirtschaftung der Grundstücke und baulichen Anlagen	7.841,39	10.000	10.000	10.000	10.000	10.000
	Pauschale						
	4261000 Besondere Aufwendungen für Beschäftigte	427,40	0	0	0	0	0
	4271000 Besondere Verwaltungs- und Betriebsaufwendungen	0,00	0	0	0	0	0
	4291000 Aufwendungen für sonstige Dienstleistungen	0,00	0	0	0	0	0
16.	- Abschreibungen	0,00	4.500	19.400	19.400	19.400	19.400
	4711010 Afa auf imm. Vermögensgegenstände aus gel. Investitionszuwendungen	0,00	2.800	5.500	5.500	5.500	5.500
	4711300 Afa auf Gebäude	0,00	0	0	0	0	0
	4711320 Afa auf Gebäude und Aufbauten mit sozialen Einrichtungen	0,00	1.700	6.600	6.600	6.600	6.600
	4711720 Afa auf Betriebs- und Geschäftsausstattung	0,00	0	7.300	7.300	7.300	7.300
18.	- Transferaufwendungen	1.129.302,94	1.348.000	1.438.000	1.438.000	1.505.000	1.505.000
	4312000 Zuweisungen an Gemeinden (GV)	1.664,00	5.000	5.000	5.000	5.000	5.000
	4318000 Zuweisung Fehlbedarf Betriebskosten Kiga a.d.Kirche	1.127.638,94	1.343.000	1.433.000	1.433.000	1.500.000	1.500.000
	Eröffnung 2 Nachmittagsgruppe Krippe Wittingen, lt. Haushaltsplänen Kirche						
19.	- sonstige ordentliche Aufwendungen	572,80	1.500	700	700	700	700
	4421000 Aufwendungen für ehrenamtliche und sonstige Tätigkeit	547,80	1.000	200	200	200	200
	Anlagenpflege						
	4431000 Geschäftsaufwendungen	25,00	500	500	500	500	500
	Pauschale						
20.	= Summe ordentliche Aufwendungen	1.163.546,88	1.392.300	1.498.600	1.493.800	1.561.400	1.561.800
21.	= ordentliches Ergebnis	-923.144,15	-1.202.200	-1.300.700	-1.295.900	-1.363.600	-1.364.000
22.	+ außerordentliche Erträge	0,00	0	0	0	0	0
	5029310 Sonstige periodenfremde Erträge aus Zuwendungen und allgemeinen Umlagen	0,00	0	0	0	0	0
25.	= Jahresergebnis	-923.144,15	-1.202.200	-1.300.700	-1.295.900	-1.363.600	-1.364.000
26.	+ Erträge aus internen Leistungsbeziehungen	0,00	0	0	0	0	0
	3811000 Erträge aus internen Leistungsbeziehungen	0,00	0	0	0	0	0
27.	- Aufwendungen aus internen Leistungsbeziehungen	0,00	0	0	0	0	0
	4811000 Aufwendungen aus internen Leistungsbeziehungen	0,00	0	0	0	0	0
28.	= Saldo aus internen Leistungsbeziehungen	0,00	0	0	0	0	0
29.	= Ergebnis unter Berücksichtigung der internen Leistungsbeziehungen	-923.144,15	-1.202.200	-1.300.700	-1.295.900	-1.363.600	-1.364.000



# Produkthaushalt 2014

Gemeinde: 00 Stadt Wittingen

Datum: 30.01.2014

Uhrzeit: 12:00:46


Fachbereich 1300 Kinder, Jugend, Schulen und Soziales  
Produkt 36500 Kindertagesstätten

## Teilergebnishaushalt

Nr.	Ertrags- und Aufwandsarten	Ergebnis 2012	Plan 2013	Plan 2014	Plan 2015	Plan 2016	Plan 2017
-----	----------------------------	---------------	-----------	-----------	-----------	-----------	-----------

### Jahresergebnis

- grafische Darstellung -



## Teilfinanzhaushalt

Nr.	Ein- und Auszahlungsarten	Ergebnis 2012	Plan 2013	Plan 2014	Plan 2015	Plan 2016	Plan 2017
<b>Einzahlungen aus laufender Verwaltungstätigkeit</b>							
2.	+ Zuwendungen und allgemeine Umlagen	240.906,59	189.000	189.000	189.000	189.000	189.000
	6141000 Zuweisungen für laufende Zwecke vom Land	163.960,00	150.000	150.000	150.000	150.000	150.000
	Zuschuss für das beitragsfreie Kindergartenjahr						
	6142000 Zuweisungen für laufende Zwecke von Gemeinden (GV)	76.946,59	39.000	39.000	39.000	39.000	39.000
4.	+ öffentlich-rechtliche Entgelte	0,00	0	3.000	3.000	3.000	3.000
	6321000 Benutzungsgebühren und ähnliche Entgelte	0,00	0	3.000	3.000	3.000	3.000
5.	+ privatrechtliche Entgelte	2.972,10	0	0	0	0	0
	6461000 Sonstige privatrechtliche Leistungsentgelte	2.972,10	0	0	0	0	0
9.	+ sonstige haushaltswirksame Einzahlungen	0,00	0	0	0	0	0
	6699831 Einzahlungen aus periodenfremden Zuwendungen und allgemeinen Umlagen	0,00	0	0	0	0	0
10.	= Summe der Einzahlungen aus laufender Verwaltungstätigkeit	243.878,69	189.000	192.000	192.000	192.000	192.000
<b>Auszahlungen aus laufender Verwaltungstätigkeit</b>							
11.	- Auszahlungen für aktives Personal	15.515,69	16.000	18.700	19.000	19.400	19.800
	7011000 Dienstaussahlungen Beamte	3.437,88	2.500	3.600	3.600	3.700	3.700
	7012000 Dienstaussahlungen tariflich Beschäftigte	7.837,97	8.100	9.600	9.900	10.100	10.300
	7019000 Sonstige Beschäftigungsauszahlungen	0,00	0	700	700	700	700
	7021000 Beiträge zu Versorgungskassen für Beamte	1.784,26	1.900	1.700	1.700	1.700	1.800
	7022000 Beiträge zu Versorgungskassen für tarifliche Beschäftigte	689,57	900	1.000	1.000	1.000	1.100
	7032000 Beiträge zur gesetzlichen Sozialversicherung für tariflich Beschäftigte	1.610,77	2.200	1.900	1.900	1.900	1.900
	7041000 Beihilfen, Unterstützungsleistungen für Beamte und Arbeitnehmer	155,24	400	200	200	300	300
13.	- Auszahlungen für Sach- und Dienstleistungen und für geringwertige Vermögensgegenstände	17.888,30	20.500	20.600	15.600	15.600	15.600
	7211000 Unterhaltung der Grundstücke und baulichen Anlagen	9.118,95	10.000	10.000	5.000	5.000	5.000
	Pauschale und Restarbeiten 2013						
	7212000 Unterhaltung des sonstigen unbeweglichen Vermögens	0,00	500	500	500	500	500
	Pauschale						
	7221000 Unterhaltung des sonstigen beweglichen Vermögens	0,00	0	100	100	100	100
	7222000 Erwerb geringwertiger Vermögensgegenstände	32,42	0	0	0	0	0
	7241000 Bewirtschaftung der Grundstücke und baulichen Anlagen	8.309,53	10.000	10.000	10.000	10.000	10.000
	Pauschale						



# Produkthaushalt 2014

Gemeinde: 00 Stadt Wittingen

Datum: 30.01.2014

Uhrzeit: 12:00:46

Fachbereich 1300 Kinder, Jugend, Schulen und Soziales  
Produkt 36500 Kindertagesstätten

## Teilfinanzhaushalt

Nr.	Ein- und Auszahlungsarten	Ergebnis 2012	Plan 2013	Plan 2014	Plan 2015	Plan 2016	Plan 2017
	7261000 Besondere Auszahlungen für Beschäftigte	427,40	0	0	0	0	0
	7271000 Besondere Verwaltungs- und Betriebsauszahlungen	0,00	0	0	0	0	0
	7291000 Auszahlungen für sonstige Dienstleistungen	0,00	0	0	0	0	0
15.	- Transferauszahlungen	1.129.302,94	1.348.000	1.438.000	1.438.000	1.505.000	1.505.000
	7312000 Zuweisungen an Gemeinden (GV)	1.664,00	5.000	5.000	5.000	5.000	5.000
	7318000 Zuweisungen an übrige Bereiche	1.127.638,94	1.343.000	1.433.000	1.433.000	1.500.000	1.500.000
	Eröffnung 2 Nachmittagsgruppe Krippe Wittingen, lt. Haushaltsplänen Kirche						
16.	- sonstige haushaltswirksame Auszahlungen	572,80	1.500	700	700	700	700
	7421000 Auszahlungen für ehrenamtliche und sonstige Tätigkeit	547,80	1.000	200	200	200	200
	Anlagenpflege						
	7431000 Geschäftsauszahlungen	25,00	500	500	500	500	500
	Pauschale						
17.	= Summe der Auszahlungen aus laufender Verwaltungstätigkeit	1.163.279,73	1.386.000	1.478.000	1.473.300	1.540.700	1.541.100
18.	= Saldo aus laufender Verwaltungstätigkeit	-919.401,04	-1.197.000	-1.286.000	-1.281.300	-1.348.700	-1.349.100
	Einzahlungen aus Investitionstätigkeit						
19.	+ Zuwendungen für Investitionstätigkeit	0,00	435.000	0	0	0	0
	6811000 Investitionszuweisungen vom Land	0,00	435.000	0	0	0	0
	Zuschuss Land (RIK) für Kinderkrippe Wittingen. Lt. Bescheid Auszahlung 2013						
	2012 erfolgt daher keine Auszahlung.						
21.	+ Veräußerung von Sachvermögen	0,00	0	0	0	0	0
	6831100 Einzahlungen aus der Veräußerung von Vermögensgegenständen über 1.000,- Euro	0,00	0	0	0	0	0
	6831200 Einzahlungen aus der Veräußerung von Vermögensgegenständen über 150,- bis 1.000,- Euro (Sammelposten)	0,00	0	0	0	0	0
	Pauschal Spielgeräte						
23.	+ sonstige Investitionstätigkeit	0,00	0	0	0	0	0
	6871000 Einzahlungen aus der Abwicklung von Baumaßnahmen	0,00	0	0	0	0	0
24.	= Summe der Einzahlungen aus Investitionstätigkeit	0,00	435.000	0	0	0	0
	Auszahlungen für Investitionstätigkeit						
26.	- Baumaßnahmen	2.854,04	0	0	0	0	0
	7871000 Auszahlungen für Hochbaumaßnahmen	2.854,04	0	0	0	0	0
27.	- Erwerb von beweglichem Sachvermögen	0,00	20.000	23.500	0	0	0
	7831100 Auszahlungen für den Erwerb von Vermögensgegenständen über 1.000 Euro und Sachgesamtheiten	0,00	0	3.500	0	0	0
	7831200 Auszahlungen für den Erwerb von Vermögensgegenständen über 150 Euro bis 1.000 Euro (Sammelposten)	0,00	20.000	20.000	0	0	0
	Pauschal Spielgeräte						
29.	- Aktivierbare Zuwendungen	17.900,61	0	5.000	0	0	0
	7811000 Zuweisungen und Zuschüsse für Investitionen vom Land	0,00	0	0	0	0	0
	Zuschuss Land (RIK) für Kinderkrippe Wittingen. Lt. Bescheid Auszahlung 2013						
	2012 erfolgt daher keine Auszahlung.						



# Produkthaushalt 2014

Gemeinde: 00 Stadt Wittingen

Datum: 30.01.2014

Uhrzeit: 12:00:46

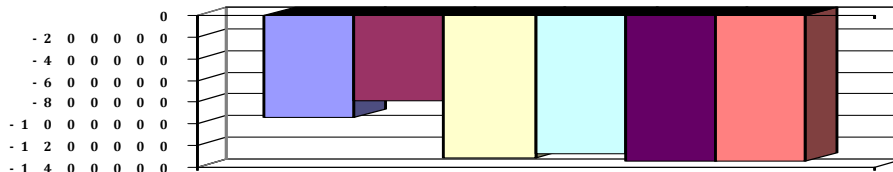
Fachbereich 1300 Kinder, Jugend, Schulen und Soziales  
Produkt 36500 Kindertagesstätten

## Teilfinanzhaushalt

Nr.	Ein- und Auszahlungsarten	Ergebnis 2012	Plan 2013	Plan 2014	Plan 2015	Plan 2016	Plan 2017
	7818000 Investitionszuschüsse von übrigen Bereichen	17.900,61	0	5.000	0	0	0
	Zuschuss für Anschaffungen lt. Kirche						
31.	= Summe der Auszahlungen aus Investitionstätigkeit	20.754,65	20.000	28.500	0	0	0
32.	= Saldo aus Investitionstätigkeit	-20.754,65	415.000	-28.500	0	0	0
33.	= Finanzmittel-Überschuss/-Fehlbetrag	-940.155,69	-782.000	-1.314.500	-1.281.300	-1.348.700	-1.349.100
	Ein-, Auszahlungen aus Finanzierungstätigkeit						
37.	= Finanzmittelveränderung	-940.155,69	-782.000	-1.314.500	-1.281.300	-1.348.700	-1.349.100

## Jahresergebnis

- grafische Darstellung -



## Teilfinanzhaushalt (Investitionen)

Nr.	Ein- und Auszahlungsarten	Ergebnis 2012	Plan 2013	Plan 2014	Plan 2015	Plan 2016	Plan 2017
1.	+ Einzahlungen aus Investitionszuwendungen	0,00	435.000	0	0	0	0
	6811000 Investitionszuweisungen vom Land	0,00		0	0	0	0
	Zuschuss Land (RIK) für Kinderkrippe Wittingen. Lt. Bescheid Auszahlung 2013						
	2012 erfolgt daher keine Auszahlung.		435.000				
3.	+ Einzahlungen aus der Veräußerung von beweglichen Vermögensgegenständen oberhalb der Wertgrenze von 150 Euro	0,00	0	0	0	0	0
	6831100 Einzahlungen aus der Veräußerung von Vermögensgegenständen über 1.000,- Euro	0,00	0	0	0	0	0
	6831200 Einzahlungen aus der Veräußerung von Vermögensgegenständen über 150,- bis 1.000,- Euro (Sammelposten)	0,00	0	0	0	0	0
	Pauschal Spielgeräte		0				
5.	+ Einzahlungen aus der Abwicklung von Baumaßnahmen	0,00	0	0	0	0	0
	6871000 Einzahlungen aus der Abwicklung von Baumaßnahmen	0,00	0	0	0	0	0
9.	= Einzahlungen aus Investitionstätigkeit	0,00	435.000	0	0	0	0
10.	- Zuweisungen und Zuschüsse für Investitionen	17.900,61	0	5.000	0	0	0
	7811000 Zuweisungen und Zuschüsse für Investitionen vom Land	0,00		0	0	0	0
	Zuschuss Land (RIK) für Kinderkrippe Wittingen. Lt. Bescheid Auszahlung 2013						
	2012 erfolgt daher keine Auszahlung.		0				
	7818000 Investitionszuschüsse von übrigen Bereichen	17.900,61		5.000	0	0	0
	Zuschuss für Anschaffungen lt. Kirche		0				
12.	- Auszahlungen für den Erwerb von beweglichen Vermögensgegenständen oberhalb der Wertgrenze von 150 Euro	0,00	20.000	23.500	0	0	0
	7831100 Auszahlungen für den Erwerb von Vermögensgegenständen über 1.000 Euro und Sachgesamtheiten	0,00	0	3.500	0	0	0



# Produkthaushalt 2014

Gemeinde: 00 Stadt Wittingen

Datum: 30.01.2014  
Uhrzeit: 12:00:46

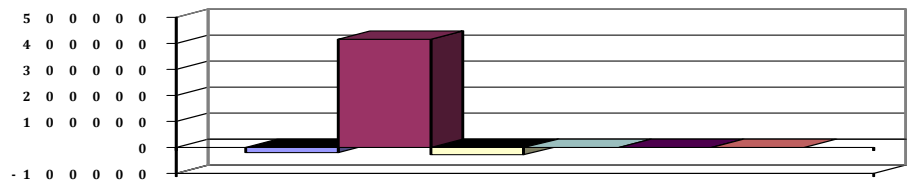
Fachbereich 1300 Kinder, Jugend, Schulen und Soziales  
Produkt 36500 Kindertagesstätten

## Teilfinanzhaushalt (Investitionen)

Nr.	Ein- und Auszahlungsarten	Ergebnis 2012	Plan 2013	Plan 2014	Plan 2015	Plan 2016	Plan 2017
	7831200 Auszahlungen für den Erwerb von Vermögensgegenständen über 150 Euro bis 1.000 Euro (Sammelposten)	0,00		20.000	0	0	0
	Pauschal Spielgeräte		20.000				
14.	- Baumaßnahmen	2.854,04	0	0	0	0	0
	7871000 Auszahlungen für Hochbaumaßnahmen	2.854,04	0	0	0	0	0
17.	= Auszahlungen aus Investitionstätigkeit	20.754,65	20.000	28.500	0	0	0
18.	= Saldo aus Investitionstätigkeit	-20.754,65	415.000	-28.500	0	0	0

## Jahresergebnis

- grafische Darstellung -







# Produkthaushalt 2014

Gemeinde: 00 Stadt Wittingen

Datum: 30.01.2014

Uhrzeit: 12:00:46

Fachbereich 1300 Kinder, Jugend, Schulen und Soziales  
Produkt 36601 Jugendzentren

## Produktverantwortlich

Erster Stadtrat Peter Rothe

## Rechtsgrundlage

KJHG

## Personalgestellung

0,07

## Produktaufgaben

Bereitstellung von Räumlichkeiten/Mitarbeitern zur freien Nutzung durch Kinder und Jugendliche.

Konzepterstellung im Rahmen der Jugenarbeit zur sinnvollen Freizeitgestaltung.

Präventionsarbeit

## Zielvorgaben

Im Rahmen der Konzepte der Jugendarbeit stellt die Stadt Wittingen Räumlichkeiten zur Verfügung. Sie sollen den Kindern und Jugendlichen als Einrichtung der offenen

Jugendarbeit zur Verfügung stehen und zum sozialen Lernen und zur außerschulischen

Bildung beitragen.

## Kennzahlen

Nutzungszahlen

## Teilergebnishaushalt

Nr.	Ertrags- und Aufwandsarten	Ergebnis 2012	Plan 2013	Plan 2014	Plan 2015	Plan 2016	Plan 2017
<b>Ordentliche Erträge</b>							
2.	+ Zuwendungen und allgemeine Umlagen	0,00	0	0	0	0	0
	3142000 Zuweisungen für laufende Zwecke von Gemeinden (GV)	0,00	0	0	0	0	0
	3147000 Zuweisungen für laufende Zwecke von privaten Unternehmen	0,00	0	0	0	0	0
5.	+ öffentlich-rechtliche Entgelte	727,76	500	500	500	500	500
	3321000 Benutzungsgebühren und ähnliche Entgelte	727,76	500	500	500	500	500
6.	+ privatrechtliche Entgelte	0,00	0	0	0	0	0
	3411000 Mieten und Pachten	0,00	0	0	0	0	0
	3461000 Sonstige privatrechtliche Leistungsentgelte	0,00	0	0	0	0	0
7.	+ Kostenerstattungen und Kostenumlagen	535,60	1.000	1.000	1.000	1.000	1.000
	3488000 Erstattungen von übrigen Bereichen	535,60	1.000	1.000	1.000	1.000	1.000
11.	+ sonstige ordentliche Erträge	0,00	0	0	0	0	0
	3582000 Erträge aus der Auflösung oder Herabsetzung von Rückstellungen	0,00	0	0	0	0	0
12.	= Summe ordentliche Erträge	1.263,36	1.500	1.500	1.500	1.500	1.500
<b>Ordentliche Aufwendungen</b>							
13.	- Aufwendungen für aktives Personal	2.408,28	2.800	3.100	3.200	3.200	3.300
	4012000 Dienstaufwendungen tariflich Beschäftigte	1.863,49	1.800	2.300	2.400	2.400	2.500
	4019000 Dienstaufwendungen sonstige Beschäftigte	0,00	0	0	0	0	0
	4022000 Beiträge zu Versorgungskassen tariflich Beschäftigte	162,73	300	300	300	300	300
	4032000 Beiträge zur gesetzlichen Sozialversicherung tariflich Beschäftigte	382,06	600	500	500	500	500
	4041000 Beihilfen und Unterstützungsleistungen für Beamte und Arbeitnehmer	0,00	100	0	0	0	0
15.	- Aufwendungen für Sach- und Dienstleistungen	8.681,23	12.500	12.500	12.500	12.500	12.500
	4211000 Unterhaltung der Grundstücke und baulichen Anlagen	446,89	500	500	500	500	500
	Pauschale						
	4221000 Unterhaltung des sonstigen beweglichen Vermögens	0,00	500	500	500	500	500
	Pauschale						
	4222000 Erwerb geringwertiger Vermögensgegenstände	423,03	1.000	1.000	1.000	1.000	1.000
	Pauschale						
	4231000 Mieten und Pachten	0,00	0	0	0	0	0



# Produkthaushalt 2014

Gemeinde: 00 Stadt Wittingen

Datum: 30.01.2014

Uhrzeit: 12:00:46

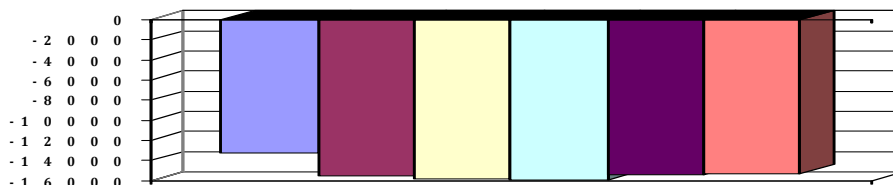
Fachbereich 1300 Kinder, Jugend, Schulen und Soziales  
Produkt 36601 Jugendzentren

## Teilergebnishaushalt

Nr.	Ertrags- und Aufwandsarten	Ergebnis 2012	Plan 2013	Plan 2014	Plan 2015	Plan 2016	Plan 2017
	4241000 Bewirtschaftung der Grundstücke und baulichen Anlagen	3.984,63	4.000	4.000	4.000	4.000	4.000
	4251000 Haltung von Fahrzeugen	0,00	0	0	0	0	0
	4261000 Besondere Aufwendungen für Beschäftigte	25,00	0	0	0	0	0
	4271000 Besondere Verwaltungs- und Betriebsaufwendungen	3.801,68	6.000	6.000	6.000	6.000	6.000
	Pauschale						
	4291000 Aufwendungen für sonstige Dienstleistungen	0,00	500	500	500	500	500
	Pauschale						
16.	- Abschreibungen	0,00	700	700	700	200	0
	4711200 Afa auf beb. Grundstücke und grundstücksgl. Rechte an beb. Grundst.	0,00	0	0	0	0	0
	4711800 Auflösung Sammelposten	0,00	700	700	700	200	0
19.	- sonstige ordentliche Aufwendungen	834,22	1.000	1.000	1.000	1.000	1.000
	4431000 Geschäftsaufwendungen	834,22	1.000	1.000	1.000	1.000	1.000
	Pauschale						
	4441000 Steuern, Versicherungen, Schadensfälle	0,00	0	0	0	0	0
20.	= Summe ordentliche Aufwendungen	11.923,73	17.000	17.300	17.400	16.900	16.800
21.	= ordentliches Ergebnis	-10.660,37	-15.500	-15.800	-15.900	-15.400	-15.300
22.	+ außerordentliche Erträge	0,00	0	0	0	0	0
	5012000 Empfangene Schadensersatzleistungen u.ä.	0,00	0	0	0	0	0
23.	- außerordentliche Aufwendungen	0,00	0	0	0	0	0
	5111000 Aufwendungen im Zusammenhang mit Katastrophen u. ä. Ereignissen	0,00	0	0	0	0	0
24.	= außerordentliches Ergebnis	0,00	0	0	0	0	0
25.	= Jahresergebnis	-10.660,37	-15.500	-15.800	-15.900	-15.400	-15.300
26.	+ Erträge aus internen Leistungsbeziehungen	0,00	0	0	0	0	0
	3811000 Erträge aus internen Leistungsbeziehungen	0,00	0	0	0	0	0
27.	- Aufwendungen aus internen Leistungsbeziehungen	2.535,79	0	0	0	0	0
	4811000 Aufwendungen aus internen Leistungsbeziehungen	2.535,79	0	0	0	0	0
28.	= Saldo aus internen Leistungsbeziehungen	-2.535,79	0	0	0	0	0
29.	= Ergebnis unter Berücksichtigung der internen Leistungsbeziehungen	-13.196,16	-15.500	-15.800	-15.900	-15.400	-15.300

## Jahresergebnis

- grafische Darstellung -



## Teilfinanzhaushalt

Nr.	Ein- und Auszahlungsarten	Ergebnis 2012	Plan 2013	Plan 2014	Plan 2015	Plan 2016	Plan 2017
	Einzahlungen aus laufender Verwaltungstätigkeit						
2.	+ Zuwendungen und allgemeine Umlagen	-14.816,12	0	0	0	0	0
	6142000 Zuweisungen für laufende Zwecke von Gemeinden (GV)	-14.816,12	0	0	0	0	0
	6147000 Zuweisungen für laufende Zwecke von privaten Unternehmen	0,00	0	0	0	0	0



# Produkthaushalt 2014

Gemeinde: 00 Stadt Wittingen

Datum: 30.01.2014

Uhrzeit: 12:00:46

Fachbereich 1300 Kinder, Jugend, Schulen und Soziales  
Produkt 36601 Jugendzentren

## Teilfinanzhaushalt

Nr.	Ein- und Auszahlungsarten	Ergebnis 2012	Plan 2013	Plan 2014	Plan 2015	Plan 2016	Plan 2017
4.	+ öffentlich-rechtliche Entgelte	735,36	500	500	500	500	500
	6321000 Benutzungsgebühren und ähnliche Entgelte	735,36	500	500	500	500	500
5.	+ privatrechtliche Entgelte	118,80	0	0	0	0	0
	6411000 Mieten und Pachten	0,00	0	0	0	0	0
	6461000 Sonstige privatrechtliche Leistungsentgelte	118,80	0	0	0	0	0
6.	+ Kostenerstattungen und Kostenumlagen	535,60	1.000	1.000	1.000	1.000	1.000
	6488000 Erstattungen von übrigen Bereichen	535,60	1.000	1.000	1.000	1.000	1.000
10.	= Summe der Einzahlungen aus laufender Verwaltungstätigkeit	-13.426,36	1.500	1.500	1.500	1.500	1.500
	<b>Auszahlungen aus laufender Verwaltungstätigkeit</b>						
11.	- Auszahlungen für aktives Personal	2.408,28	2.800	3.100	3.200	3.200	3.300
	7012000 Dienstausschüttungen tariflich Beschäftigte	1.863,49	1.800	2.300	2.400	2.400	2.500
	7019000 Sonstige Beschäftigungsauszahlungen	0,00	0	0	0	0	0
	7022000 Beiträge zu Versorgungskassen für tarifliche Beschäftigte	162,73	300	300	300	300	300
	7032000 Beiträge zur gesetzlichen Sozialversicherung für tariflich Beschäftigte	382,06	600	500	500	500	500
	7041000 Beihilfen, Unterstützungsleistungen für Beamte und Arbeitnehmer	0,00	100	0	0	0	0
13.	- Auszahlungen für Sach- und Dienstleistungen und für geringwertige Vermögensgegenstände	8.985,91	12.500	12.500	12.500	12.500	12.500
	7211000 Unterhaltung der Grundstücke und baulichen Anlagen	420,11	500	500	500	500	500
	Pauschale						
	7221000 Unterhaltung des sonstigen beweglichen Vermögens	0,00	500	500	500	500	500
	Pauschale						
	7222000 Erwerb geringwertiger Vermögensgegenstände	423,03	1.000	1.000	1.000	1.000	1.000
	Pauschale						
	7231000 Mieten und Pachten	0,00	0	0	0	0	0
	7241000 Bewirtschaftung der Grundstücke und baulichen Anlagen	4.156,37	4.000	4.000	4.000	4.000	4.000
	7251000 Haltung von Fahrzeugen	0,00	0	0	0	0	0
	7261000 Besondere Auszahlungen für Beschäftigte	25,00	0	0	0	0	0
	7271000 Besondere Verwaltungs- und Betriebsauszahlungen	3.961,40	6.000	6.000	6.000	6.000	6.000
	Pauschale						
	7291000 Auszahlungen für sonstige Dienstleistungen	0,00	500	500	500	500	500
	Pauschale						
16.	- sonstige haushaltswirksame Auszahlungen	980,80	1.000	1.000	1.000	1.000	1.000
	7431000 Geschäftsauszahlungen	980,80	1.000	1.000	1.000	1.000	1.000
	Pauschale						
	7441000 Steuern, Versicherungen, Schadensfälle	0,00	0	0	0	0	0
17.	= Summe der Auszahlungen aus laufender Verwaltungstätigkeit	12.374,99	16.300	16.600	16.700	16.700	16.800
18.	= Saldo aus laufender Verwaltungstätigkeit	-25.801,35	-14.800	-15.100	-15.200	-15.200	-15.300
	<b>Einzahlungen aus Investitionstätigkeit</b>						
21.	+ Veräußerung von Sachvermögen	0,00	0	0	0	0	0
	6821000 Einzahlungen aus der Veräußerung von Grundstücken und Gebäuden und anderen unbeweglichen Vermögensgegenständen	0,00	0	0	0	0	0



# Produkthaushalt 2014

Gemeinde: 00 Stadt Wittingen

Datum: 30.01.2014

Uhrzeit: 12:00:46

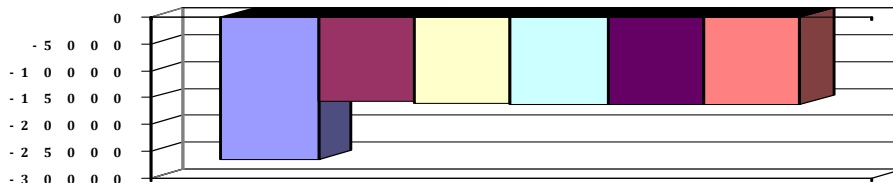
Fachbereich 1300 Kinder, Jugend, Schulen und Soziales  
Produkt 36601 Jugendzentren

## Teilfinanzhaushalt

Nr.	Ein- und Auszahlungsarten	Ergebnis 2012	Plan 2013	Plan 2014	Plan 2015	Plan 2016	Plan 2017
	6831200 Einzahlungen aus der Veräußerung von Vermögensgegenständen über 150,- bis 1.000,- Euro (Sammelposten)	0,00	0	0	0	0	0
	Pauschale						
24.	= Summe der Einzahlungen aus Investitionstätigkeit	0,00	0	0	0	0	0
	Auszahlungen für Investitionstätigkeit						
27.	- Erwerb von beweglichem Sachvermögen	784,18	1.000	1.000	1.000	1.000	1.000
	7831200 Auszahlungen für den Erwerb von Vermögensgegenständen über 150 Euro bis 1.000 Euro (Sammelposten)	784,18	1.000	1.000	1.000	1.000	1.000
	Pauschale						
31.	= Summe der Auszahlungen aus Investitionstätigkeit	784,18	1.000	1.000	1.000	1.000	1.000
32.	= Saldo aus Investitionstätigkeit	-784,18	-1.000	-1.000	-1.000	-1.000	-1.000
33.	= Finanzmittel-Überschuss/-Fehlbetrag	-26.585,53	-15.800	-16.100	-16.200	-16.200	-16.300
	Ein-, Auszahlungen aus Finanzierungstätigkeit						
37.	= Finanzmittelveränderung	-26.585,53	-15.800	-16.100	-16.200	-16.200	-16.300

## Jahresergebnis

- grafische Darstellung -



## Teilfinanzhaushalt (Investitionen)

Nr.	Ein- und Auszahlungsarten	Ergebnis 2012	Plan 2013	Plan 2014	Plan 2015	Plan 2016	Plan 2017
2.	+ Einzahlungen aus der Veräußerung von Grundstücken und Gebäuden und anderen unbeweglichen Vermögensgegenständen	0,00	0	0	0	0	0
	6821000 Einzahlungen aus der Veräußerung von Grundstücken und Gebäuden und anderen unbeweglichen Vermögensgegenständen	0,00	0	0	0	0	0
	Pauschale						
3.	+ Einzahlungen aus der Veräußerung von beweglichen Vermögensgegenständen oberhalb der Wertgrenze von 150 Euro	0,00	0	0	0	0	0
	6831200 Einzahlungen aus der Veräußerung von Vermögensgegenständen über 150,- bis 1.000,- Euro (Sammelposten)	0,00	0	0	0	0	0
	Pauschale						
9.	= Einzahlungen aus Investitionstätigkeit	0,00	0	0	0	0	0
12.	- Auszahlungen für den Erwerb von beweglichen Vermögensgegenständen oberhalb der Wertgrenze von 150 Euro	784,18	1.000	1.000	1.000	1.000	1.000
	7831200 Auszahlungen für den Erwerb von Vermögensgegenständen über 150 Euro bis 1.000 Euro (Sammelposten)	784,18	1.000	1.000	1.000	1.000	1.000
	Pauschale						
17.	= Auszahlungen aus Investitionstätigkeit	784,18	1.000	1.000	1.000	1.000	1.000
18.	= Saldo aus Investitionstätigkeit	-784,18	-1.000	-1.000	-1.000	-1.000	-1.000



# Produkthaushalt 2014

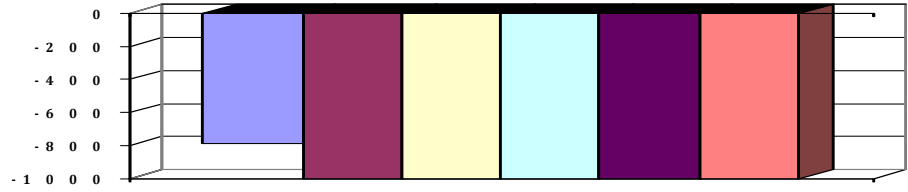
Gemeinde: 00 Stadt Wittingen

Datum: 30.01.2014  
Uhrzeit: 12:00:46

Fachbereich	1300	Kinder, Jugend, Schulen und Soziales
Produkt	36601	Jugendzentren

Jahresergebnis

- grafische Darstellung -





# B. Teilergebnishaushalt 2014

Gemeinde: 00 Stadt Wittingen

Datum: 29.01.2014

Uhrzeit: 16:05:34

Fachbereich 1300 Kinder, Jugend, Schulen und Soziales

Erträge und Aufwendungen	Rechnungs- ergebnis des Vorvor- jahres	Ansatz des Vorjahres	Ansatz des Haushalts- jahres	Ansatz des ersten Jahres der mittelfristigen Ergebnisplanung	Ansatz des zweiten Jahres der mittelfristigen Ergebnisplanung	Ansatz des dritten Jahres der mittelfristigen Ergebnisplanung
	2012	2013	2014	2015	2016	2017
	EUR	EUR	EUR	EUR	EUR	EUR
1	2	3	4	5	6	7
<b>Ordentliche Erträge</b>						
2. + Zuwendungen und allgemeine Umlagen	793.532,15	736.200	729.100	703.100	689.600	689.600
3. + Auflösungserträge aus Sonderposten	0,00	1.400	16.800	15.700	15.700	15.700
5. + öffentlich-rechtliche Entgelte	857,76	500	3.500	3.500	3.500	3.500
6. + privatrechtliche Entgelte	44.390,68	38.000	39.200	20.200	39.200	39.200
7. + Kostenerstattungen und Kostenumlagen	568,95	1.000	1.000	1.000	1.000	1.000
11. + sonstige ordentliche Erträge	4.813,51	6.400	6.500	5.500	6.600	6.600
12. = Summe ordentliche Erträge	844.163,05	783.500	796.100	749.000	755.600	755.600
<b>Ordentliche Aufwendungen</b>						
13. - Aufwendungen für aktives Personal	554.812,74	640.600	648.300	664.900	678.000	689.700
15. - Aufwendungen für Sach- und Dienstleistungen	704.093,38	598.200	740.700	680.600	644.800	614.800
16. - Abschreibungen	0,00	172.600	179.300	177.600	164.800	157.400
18. - Transferaufwendungen	1.132.886,94	1.357.600	1.448.600	1.446.100	1.513.100	1.513.100
19. - sonstige ordentliche Aufwendungen	95.489,06	90.900	94.500	94.200	94.200	94.200
20. = Summe ordentliche Aufwendungen	2.487.282,12	2.859.900	3.111.400	3.063.400	3.094.900	3.069.200
21. = ordentliches Ergebnis	-1.643.119,07	-2.076.400	-2.315.300	-2.314.400	-2.339.300	-2.313.600
24. = außerordentliches Ergebnis	0,00	0	0	0	0	0
25. = Jahresergebnis	-1.643.119,07	-2.076.400	-2.315.300	-2.314.400	-2.339.300	-2.313.600
26. + Erträge aus internen Leistungsbeziehungen	0,00	46.100	46.100	0	46.100	46.100
27. - Aufwendungen aus internen Leistungsbeziehungen	2.535,79	1.000	1.000	1.000	1.000	1.000
28. = Saldo aus internen Leistungsbeziehungen	-2.535,79	45.100	45.100	-1.000	45.100	45.100
29. = Ergebnis unter Berücksichtigung der internen Leistungsbeziehungen	-1.645.654,86	-2.031.300	-2.270.200	-2.315.400	-2.294.200	-2.268.500

\*\*\* Ende der Liste "B. Teilergebnishaushalt" \*\*\*



# C. Teilfinanzhaushalt 2014

Gemeinde: 00 Stadt Wittingen

Datum: 29.01.2014

Uhrzeit: 16:05:34

Fachbereich 1300 Kinder, Jugend, Schulen und Soziales

Einzahlungen und Aufszahlungen	Rechnungs- ergebnis des Vorvor- jahres	Ansatz des Vorjahres	Ansatz des Haushalts- jahres	Verpflich- tungs- ermäch- tigungen	Ansatz des ersten Jahres der mittelfristigen Finanzplanung	Ansatz des zweiten Jahres der mittelfristigen Finanzplanung	Ansatz des dritten Jahres der mittelfristigen Finanzplanung
	2012	2013	2014	2014	2015	2016	2017
	EUR	EUR	EUR	EUR	EUR	EUR	EUR
	2	3	4	5	6	7	8
<b>1</b>							
<b>Einzahlungen aus laufender Verwaltungstätigkeit</b>							
2. + Zuwendungen und allgemeine Umlagen	782.601,37	736.200	729.100	0	703.100	689.600	689.600
4. + öffentlich-rechtliche Entgelte	735,36	500	3.500	0	3.500	3.500	3.500
5. + privatrechtliche Entgelte	42.324,17	38.000	39.200	0	20.200	39.200	39.200
6. + Kostenerstattungen und Kostenumlagen	568,95	1.000	1.000	0	1.000	1.000	1.000
<b>10. = Summe der Einzahlungen aus laufender Verwaltungstätigkeit</b>	<b>826.229,85</b>	<b>775.700</b>	<b>772.800</b>	<b>0</b>	<b>727.800</b>	<b>733.300</b>	<b>733.300</b>
<b>Auszahlungen aus laufender Verwaltungstätigkeit</b>							
11. - Auszahlungen für aktives Personal	550.767,01	629.000	640.100	0	657.400	669.000	680.700
13. - Auszahlungen für Sach- und Dienstleistungen und für geringwertige Vermögensgegenstände	610.095,15	598.200	740.700	0	680.600	644.800	614.800
15. - Transferauszahlungen	1.132.886,94	1.357.600	1.448.600	0	1.446.100	1.513.100	1.513.100
16. - sonstige haushaltswirksame Auszahlungen	93.603,96	90.900	94.500	0	94.200	94.200	94.200
<b>17. = Summe der Auszahlungen aus laufender Verwaltungstätigkeit</b>	<b>2.387.353,06</b>	<b>2.675.700</b>	<b>2.923.900</b>	<b>0</b>	<b>2.878.300</b>	<b>2.921.100</b>	<b>2.902.800</b>
<b>18. = Saldo aus laufender Verwaltungstätigkeit</b>	<b>-1.561.123,21</b>	<b>-1.900.000</b>	<b>-2.151.100</b>	<b>0</b>	<b>-2.150.500</b>	<b>-2.187.800</b>	<b>-2.169.500</b>
<b>Einzahlungen aus Investitionstätigkeit</b>							
19. + Zuwendungen für Investitionstätigkeit	489.162,52	830.000	832.000	0	116.000	40.000	0
<b>24. = Summe der Einzahlungen aus Investitionstätigkeit</b>	<b>489.162,52</b>	<b>830.000</b>	<b>832.000</b>	<b>0</b>	<b>116.000</b>	<b>40.000</b>	<b>0</b>
<b>Auszahlungen für Investitionstätigkeit</b>							
26. - Baumaßnahmen	507.494,42	682.500	222.200	0	130.000	60.000	0
27. - Erwerb von beweglichem Sachvermögen	138.457,40	54.800	94.700	0	88.600	23.600	23.600
29. - Aktivierbare Zuwendungen	17.900,61	0	15.000	0	0	0	0
<b>31. = Summe der Auszahlungen aus Investitionstätigkeit</b>	<b>663.852,43</b>	<b>737.300</b>	<b>331.900</b>	<b>0</b>	<b>218.600</b>	<b>83.600</b>	<b>23.600</b>
<b>32. = Saldo aus Investitionstätigkeit</b>	<b>-174.689,91</b>	<b>92.700</b>	<b>500.100</b>	<b>0</b>	<b>-102.600</b>	<b>-43.600</b>	<b>-23.600</b>
<b>33. = Finanzmittel-Überschuss/-Fehlbetrag</b>	<b>-1.735.813,12</b>	<b>-1.807.300</b>	<b>-1.651.000</b>	<b>0</b>	<b>-2.253.100</b>	<b>-2.231.400</b>	<b>-2.193.100</b>
<b>Ein-, Auszahlungen aus Finanzierungstätigkeit</b>							
<b>37. = Finanzmittelveränderung</b>	<b>-1.735.813,12</b>	<b>-1.807.300</b>	<b>-1.651.000</b>	<b>0</b>	<b>-2.253.100</b>	<b>-2.231.400</b>	<b>-2.193.100</b>

\*\*\* Ende der Liste "C. Teilfinanzhaushalt" \*\*\*



# D. Einzeldarstellung von Investitionen und Investitionsmaßnahmen 2014

Datum: 29.01.2014  
Uhrzeit: 16:05:34

Gemeinde: 00 Stadt Wittingen

Fachbereich 1300 Kinder, Jugend, Schulen und Soziales

Einzeldarstellung der Investitionen, die sich über mehrere Jahre erstrecken und Investitionen oberhalb der Wertgrenze von 0 EUR (§ 4 Abs.6 GemHKVO)

Investitionsmaßnahme	Gesamt- investitions- summen	Ansatz des Haushaltsjahres	bisher bereitgestellt	Verpflichtungs- ermächtigungen für die Folgejahre
1	EUR	EUR	EUR	EUR
2	3	4	5	
<b>21101001 Fluchttreppe</b>				
14. - Baumaßnahmen	72399,00	0	72399,00	0
17. = Auszahlungen aus Investitionstätigkeit	72399,00	0	72399,00	0
18. = Saldo aus Investitionstätigkeit	-72399,00	0	-72399,00	0
<b>21101003 Jugendtoilette und Behinderten WC</b>				
14. - Baumaßnahmen	30000,00	30.000	0,00	0
17. = Auszahlungen aus Investitionstätigkeit	30000,00	30.000	0,00	0
18. = Saldo aus Investitionstätigkeit	-30000,00	-30.000	0,00	0
<b>21101004 Eingangstür und Zwischentür im EG</b>				
14. - Baumaßnahmen	10000,00	10.000	0,00	0
17. = Auszahlungen aus Investitionstätigkeit	10000,00	10.000	0,00	0
18. = Saldo aus Investitionstätigkeit	-10000,00	-10.000	0,00	0
<b>21101005 Warmwasseraufbereitung Trinkwasserverordnung</b>				
14. - Baumaßnahmen	3600,00	3.600	0,00	0
17. = Auszahlungen aus Investitionstätigkeit	3600,00	3.600	0,00	0
18. = Saldo aus Investitionstätigkeit	-3600,00	-3.600	0,00	0
<b>21102001 Akustikdecke Pausenhalle</b>				
Schulausschuss vom 25.09.2012				
14. - Baumaßnahmen	22000,00	11.000	11000,00	0
17. = Auszahlungen aus Investitionstätigkeit	22000,00	11.000	11000,00	0
18. = Saldo aus Investitionstätigkeit	-22000,00	-11.000	-11000,00	0
<b>21102002 Warmwasseraufbereitung Trinkwasserverordnung</b>				
14. - Baumaßnahmen	3600,00	3.600	0,00	0
17. = Auszahlungen aus Investitionstätigkeit	3600,00	3.600	0,00	0
18. = Saldo aus Investitionstätigkeit	-3600,00	-3.600	0,00	0
<b>21103001 Soccer-Court</b>				
Schulausschuss vom 25.09.2012				
14. - Baumaßnahmen	25000,00	0	25000,00	0
17. = Auszahlungen aus Investitionstätigkeit	25000,00	0	25000,00	0
18. = Saldo aus Investitionstätigkeit	-25000,00	0	-25000,00	0
<b>21103002 Fettabscheider Mensa</b>				
14. - Baumaßnahmen	6500,00	0	6500,00	0
17. = Auszahlungen aus Investitionstätigkeit	6500,00	0	6500,00	0
18. = Saldo aus Investitionstätigkeit	-6500,00	0	-6500,00	0
<b>21103003 Neugestaltung Pausenhof</b>				
14. - Baumaßnahmen	5000,00	5.000	0,00	0
17. = Auszahlungen aus Investitionstätigkeit	5000,00	5.000	0,00	0
18. = Saldo aus Investitionstätigkeit	-5000,00	-5.000	0,00	0
<b>21103004 Warmwasseraufbereitung Trinkwasserverordnung</b>				
14. - Baumaßnahmen	6000,00	6.000	0,00	0





# D. Einzeldarstellung von Investitionen und Investitionsmaßnahmen 2014

Datum: 29.01.2014

Uhrzeit: 16:05:34

Gemeinde: 00 Stadt Wittingen

Fachbereich 1300 Kinder, Jugend, Schulen und Soziales

Einzeldarstellung der Investitionen, die sich über mehrere Jahre erstrecken und Investitionen oberhalb der Wertgrenze von 0 EUR (§ 4 Abs.6 GemHKVO)

Investitionsmaßnahme	Gesamt- investitions- summen	Ansatz des Haushaltsjahres	bisher bereitgestellt	Verpflichtungs- ermächtigungen für die Folgejahre
EUR	EUR	EUR	EUR	EUR
1	2	3	4	5
17. = Auszahlungen aus Investitionstätigkeit	6000,00	6.000	0,00	0
18. = Saldo aus Investitionstätigkeit	-6000,00	-6.000	0,00	0
<b>21301001 Mensa</b>				
12. - Auszahlungen für den Erwerb von beweglichen Vermögensgegenständen oberhalb der Wertgrenze von 150 Euro	16259,00	0	16259,00	0
17. = Auszahlungen aus Investitionstätigkeit	59789,00	0	59789,00	0
18. = Saldo aus Investitionstätigkeit	-59789,00	0	-59789,00	0
<b>21301002 Wärmedämmung Dachboden</b>				
1. + Einzahlungen aus Investitionszuwendungen	16342,00	0	16342,00	0
9. = Einzahlungen aus Investitionstätigkeit	16342,00	0	16342,00	0
17. = Auszahlungen aus Investitionstätigkeit	53291,00	0	53291,00	0
18. = Saldo aus Investitionstätigkeit	-36949,00	0	-36949,00	0
<b>21301003 Einrichtung Ganztagschule</b>				
12. - Auszahlungen für den Erwerb von beweglichen Vermögensgegenständen oberhalb der Wertgrenze von 150 Euro	14715,00	0	14715,00	0
17. = Auszahlungen aus Investitionstätigkeit	14715,00	0	14715,00	0
18. = Saldo aus Investitionstätigkeit	-14715,00	0	-14715,00	0
<b>21501001 Sanierung der Heizungsanlage</b>				
1. + Einzahlungen aus Investitionszuwendungen	89148,00	0	89148,00	0
9. = Einzahlungen aus Investitionstätigkeit	89148,00	0	89148,00	0
12. - Auszahlungen für den Erwerb von beweglichen Vermögensgegenständen oberhalb der Wertgrenze von 150 Euro	159192,00	0	159192,00	0
17. = Auszahlungen aus Investitionstätigkeit	159192,00	0	159192,00	0
18. = Saldo aus Investitionstätigkeit	-70044,00	0	-70044,00	0
<b>21501002 Sanierung der Dachflächen</b>				
1. + Einzahlungen aus Investitionszuwendungen	1182188,00	407.000	775188,00	0
9. = Einzahlungen aus Investitionstätigkeit	1182188,00	407.000	775188,00	0
14. - Baumaßnahmen	873741,00	0	873741,00	0
17. = Auszahlungen aus Investitionstätigkeit	873741,00	0	873741,00	0
18. = Saldo aus Investitionstätigkeit	308447,00	407.000	-98553,00	0
<b>21501003 Neubau Lüftungsanlage ehemalige OS</b>				
VA 30.06.2011				
14. - Baumaßnahmen	3289,00	0	3289,00	0
17. = Auszahlungen aus Investitionstätigkeit	3289,00	0	3289,00	0
18. = Saldo aus Investitionstätigkeit	-3289,00	0	-3289,00	0
<b>21501004 Gestaltung des Schulhofes</b>				
VA 28.07.2011				
1. + Einzahlungen aus Investitionszuwendungen	40000,00	0	0,00	0
9. = Einzahlungen aus Investitionstätigkeit	40000,00	0	0,00	0
14. - Baumaßnahmen	60000,00	0	0,00	0
17. = Auszahlungen aus Investitionstätigkeit	60000,00	0	0,00	0
18. = Saldo aus Investitionstätigkeit	-20000,00	0	0,00	0



# D. Einzeldarstellung von Investitionen und Investitionsmaßnahmen 2014

Datum: 29.01.2014

Uhrzeit: 16:05:34

Gemeinde: 00 Stadt Wittingen

Fachbereich 1300 Kinder, Jugend, Schulen und Soziales

Einzeldarstellung der Investitionen, die sich über mehrere Jahre erstrecken und Investitionen oberhalb der Wertgrenze von 0 EUR (§ 4 Abs.6 GemHKVO)

Investitionsmaßnahme	Gesamt- investitions- summen	Ansatz des Haushaltsjahres	bisher bereitgestellt	Verpflichtungs- ermächtigungen für die Folgejahre
EUR	EUR	EUR	EUR	EUR
1	2	3	4	5
<b>21501005 Sanierung der Duschräume</b>				
Teilsanierung und Erneuerung/Verbesserung				
1. + Einzahlungen aus Investitionszuwendungen	400000,00	400.000	0,00	0
9. = Einzahlungen aus Investitionstätigkeit	400000,00	400.000	0,00	0
14. - Baumaßnahmen	610065,00	102.000	508065,00	0
17. = Auszahlungen aus Investitionstätigkeit	610065,00	102.000	508065,00	0
18. = Saldo aus Investitionstätigkeit	-210065,00	298.000	-508065,00	0
<b>21601001 Einrichtung Oberschule</b>				
Einrichtung der Oberschule, Bau und Einrichtung Mensa, Arbeitsplätze für Lehrer und Verwaltung, usw.				
1. + Einzahlungen aus Investitionszuwendungen	120000,00	25.000	70000,00	0
9. = Einzahlungen aus Investitionstätigkeit	120000,00	25.000	70000,00	0
12. - Auszahlungen für den Erwerb von beweglichen Vermögensgegenständen oberhalb der Wertgrenze von 150 Euro	48170,00	8.100	40070,00	0
14. - Baumaßnahmen	130294,00	25.000	105294,00	0
17. = Auszahlungen aus Investitionstätigkeit	178464,00	33.100	145364,00	0
18. = Saldo aus Investitionstätigkeit	-58464,00	-8.100	-75364,00	0
<b>21601002 2. Fluchtweg aus der Schulküche</b>				
14. - Baumaßnahmen	19197,00	0	19197,00	0
17. = Auszahlungen aus Investitionstätigkeit	19197,00	0	19197,00	0
18. = Saldo aus Investitionstätigkeit	-19197,00	0	-19197,00	0
<b>21601003 Fassadensanierung Westseite einschl. Fenster</b>				
1. + Einzahlungen aus Investitionszuwendungen	91000,00	0	0,00	0
9. = Einzahlungen aus Investitionstätigkeit	91000,00	0	0,00	0
14. - Baumaßnahmen	135000,00	0	5000,00	0
17. = Auszahlungen aus Investitionstätigkeit	135000,00	0	5000,00	0
18. = Saldo aus Investitionstätigkeit	-44000,00	0	-5000,00	0
<b>21601004 Fettabscheider</b>				
14. - Baumaßnahmen	5000,00	0	5000,00	0
17. = Auszahlungen aus Investitionstätigkeit	5000,00	0	5000,00	0
18. = Saldo aus Investitionstätigkeit	-5000,00	0	-5000,00	0
<b>21601005 Brandschutztüren</b>				
14. - Baumaßnahmen	20000,00	20.000	0,00	0
17. = Auszahlungen aus Investitionstätigkeit	20000,00	20.000	0,00	0
18. = Saldo aus Investitionstätigkeit	-20000,00	-20.000	0,00	0
<b>21601006 Warmwasseraufbereitung Trinkwasserverordnung</b>				
14. - Baumaßnahmen	6000,00	6.000	0,00	0
17. = Auszahlungen aus Investitionstätigkeit	6000,00	6.000	0,00	0
18. = Saldo aus Investitionstätigkeit	-6000,00	-6.000	0,00	0
<b>36500001 Kindergarten Ohrdorf</b>				
14. - Baumaßnahmen	3000,00	0	3000,00	0
17. = Auszahlungen aus Investitionstätigkeit	3000,00	0	3000,00	0



## D. Einzeldarstellung von Investitionen und Investitionsmaßnahmen 2014

Datum: 29.01.2014

Uhrzeit: 16:05:34

Gemeinde: 00 Stadt Wittingen

Fachbereich 1300 Kinder, Jugend, Schulen und Soziales

Einzeldarstellung der Investitionen, die sich über mehrere Jahre erstrecken und Investitionen oberhalb der Wertgrenze von 0 EUR (§ 4 Abs.6 GemHKVO)

Investitionsmaßnahme	Gesamt- investitions- summen	Ansatz des Haushaltsjahres	bisher bereitgestellt	Verpflichtungs- ermächtigungen für die Folgejahre
	EUR	EUR	EUR	EUR
1	2	3	4	5
18. = Saldo aus Investitionstätigkeit	-3000,00	0	-3000,00	0
<b>36500002 Kinderkrippe Wittingen</b>				
12. - Auszahlungen für den Erwerb von beweglichen Vermögensgegenständen oberhalb der Wertgrenze von 150 Euro	97138,00	3.500	93638,00	0
17. = Auszahlungen aus Investitionstätigkeit	157591,00	3.500	154091,00	0
18. = Saldo aus Investitionstätigkeit	-157591,00	-3.500	-154091,00	0

\*\*\* Ende der Liste "D. Einzeldarstellung von Investitionen und Investitionsmaßnahmen" \*\*\*

## 4.6.4 Teilhaushalt 2100

<b>Wesentliche Produkte des Teilhaushaltes</b>					
im Teilhaushalt abgebildeter Produktbereich (verbindlich) :					
25,27,28,42					
Produkte:					
25201,27201,28101,28102,42101,42401					
<b>Zuordnung zum Verantwortungsbereich</b>					
Fachbereich 2100					
<b>Budgetierungsbestimmungen</b>					
Die oben aufgeführten Produkte werden jeweils zu einer Bewirtschaftungseinheit gem. § 4 Absatz 3 GemHKVO erklärt.					
<b>Haushaltsvermerke</b>					
Die Ansätze, die in der Verantwortung des Fachbereiches liegen sind, soweit nicht für einzelne Konten gesonderte Deckungskreise eingerichtet wurden, untereinander deckungsfähig. Eine Zweckbindung nach § 18 GemHKVO und die Deckungsfähigkeit gem. § 19 GemHKVO für die Ansätze des Budgets werden erklärt.					
<b>Übrige Erläuterungen</b>					
Keine					



# Produkthaushalt 2014

Gemeinde: 00 Stadt Wittingen

Datum: 30.01.2014

Uhrzeit: 12:08:01

Fachbereich 2100 Kultur und Sport  
Produkt 25201 Museen und Sammlungen

## Produktverantwortlich

Al Herr Kruse

## Rechtsgrundlage

Politische Beschlüsse

## Personalgestellung

0,2

## Produktaufgaben

Unterstützung von Museen, Sammlungen und Ausstellungen  
Förderung und Unterstützung von Künstlern im Rahmen der Werkstattwochen  
Organisation von Ausstellungen in Verbindung mit den Kultur- und Heimatvereinen

## Zielvorgaben

Erhaltung und Bewahrung von historischen und landschafts- typischen Sammlungen und Ausstellungen durch geeignete Fördermassnahmen. Kinder und Jugendliche sollen dabei die Möglichkeit haben, die ursprüngliche Gestaltung ihres Lebens- raumens kennen zu lernen.

Die Weiterführung und Verbreitung der Ergebnisse der Werkstattwochen in Lüben durch entsprechende Ausstellungen.

## Kennzahlen

Anzahl der Museen und Ausstellungen pro Jahr

## Teilergebnishaushalt

Nr.	Ertrags- und Aufwandsarten	Ergebnis 2012	Plan 2013	Plan 2014	Plan 2015	Plan 2016	Plan 2017
<b>Ordentliche Erträge</b>							
2.	+ Zuwendungen und allgemeine Umlagen	0,00	25.200	0	25.200	0	25.200
	3141000 Zuweisungen für Werkstattwoche vom Land	0,00	0	0	0	0	0
	3142000 Zuweisungen für Werkstattwoche von Gemeinden (GV)	0,00	500	0	500	0	500
	3146000 Zuweisungen für Werkstattwoche von öffentlichen Sonderrechnungen	0,00	11.000	0	11.000	0	11.000
	3147000 Zuweisungen für Werkstattwoche von privaten Unternehmen	0,00	4.500	0	4.500	0	4.500
	3148000 Zuweisungen für Werkstattwoche von übrigen Bereichen	0,00	9.200	0	9.200	0	9.200
6.	+ privatrechtliche Entgelte	0,00	0	0	0	0	0
	3461000 Sonstige Erträge	0,00	0	0	0	0	0
12.	= Summe ordentliche Erträge	0,00	25.200	0	25.200	0	25.200
<b>Ordentliche Aufwendungen</b>							
13.	- Aufwendungen für aktives Personal	10.180,59	7.800	10.000	10.200	10.300	10.500
	4012000 Dienstaufwendungen tariflich Beschäftigte	6.869,66	5.500	6.400	6.600	6.700	6.900
	4019000 Dienstaufwendungen sonstige Beschäftigte	1.361,78	0	1.600	1.600	1.600	1.600
	Reinigung Haus der Landschaft						
	4022000 Beiträge zu Versorgungskassen tariflich Beschäftigte	599,23	700	700	700	700	700
	4032000 Beiträge zur gesetzlichen Sozialversicherung tariflich Beschäftigte	1.349,92	1.500	1.300	1.300	1.300	1.300
	4039000 Beiträge zur gesetzlichen Sozialversicherung sonstige Beschäftigte	0,00	0	0	0	0	0
	4041000 Beihilfen und Unterstützungsleistungen für Beamte und Arbeitnehmer	0,00	100	0	0	0	0
15.	- Aufwendungen für Sach- und Dienstleistungen	19.663,86	42.700	16.800	39.000	9.000	39.000
	4211000 Unterhaltung der Grundstücke und baulichen Anlagen	15.933,11	7.500	9.500	3.000	3.000	3.000
	Junkerhof, Beseitigung von Feuchtigkeit Keller = 4.500, Holzständer Haus der Landschaft = 5.000						
	4221000 Unterhaltung des sonstigen beweglichen Vermögens	326,42	1.000	500	500	500	500
	Pauschale						



# Produkthaushalt 2014

Gemeinde: 00 Stadt Wittingen

Datum: 30.01.2014

Uhrzeit: 12:08:01

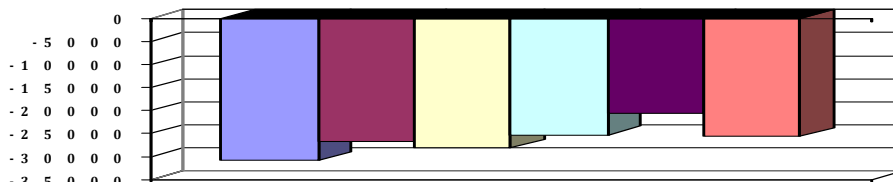
Fachbereich 2100 Kultur und Sport  
Produkt 25201 Museen und Sammlungen

## Teilergebnishaushalt

Nr.	Ertrags- und Aufwandsarten	Ergebnis 2012	Plan 2013	Plan 2014	Plan 2015	Plan 2016	Plan 2017
	4222000 Erwerb geringwertiger Vermögensgegenstände	0,00	0	300	0	0	0
	Flucht- und Rettungspläne Junkerhof und HdL						
	4241000 Bewirtschaftung der Grundstücke und baulichen Anlagen	3.017,93	5.000	5.500	5.500	5.500	5.500
	Pauschale						
	4271000 Werkstattwoche Lüben	386,40	29.200	500	30.000	0	30.000
	Werkstattwoche Lüben in der Region Pesaro, Italien						
	4291000 Aufwendungen für sonstige Dienstleistungen	0,00	0	500	0	0	0
	Erstellung Flucht- und Rettungspläne Junkerhof/HdL						
16.	- Abschreibungen	0,00	300	300	300	300	300
	4711010 Afa auf imm. Vermögensgegenstände aus gel. Investitionszuwendungen	0,00	100	100	100	100	100
	4711100 Afa auf unbebaute Grundstücke und grundstücksgl. Rechte an unb. Gr.	0,00	0	0	0	0	0
	4711300 Afa auf Gebäude	0,00	0	0	0	0	0
	4711340 Afa auf Gebäude und Aufbauten mit Kultur-, Sport-, Freizeit- und Gartenanlagen	0,00	100	100	100	100	100
	4711490 Afa auf sonstigen Bauten des Infrastrukturvermögens	0,00	100	100	100	100	100
18.	- Transferaufwendungen	1.000,00	1.000	1.000	1.000	1.000	1.000
	4318000 Zuweisungen an übrige Bereiche	1.000,00	1.000	1.000	1.000	1.000	1.000
	Pauschale						
20.	= Summe ordentliche Aufwendungen	30.844,45	51.800	28.100	50.500	20.600	50.800
21.	= ordentliches Ergebnis	-30.844,45	-26.600	-28.100	-25.300	-20.600	-25.600
25.	= Jahresergebnis	-30.844,45	-26.600	-28.100	-25.300	-20.600	-25.600
26.	+ Erträge aus internen Leistungsbeziehungen	0,00	0	0	0	0	0
	3811000 Erträge aus internen Leistungsbeziehungen	0,00	0	0	0	0	0
27.	- Aufwendungen aus internen Leistungsbeziehungen	0,00	0	0	0	0	0
	4811000 Aufwendungen aus internen Leistungsbeziehungen	0,00	0	0	0	0	0
28.	= Saldo aus internen Leistungsbeziehungen	0,00	0	0	0	0	0
29.	= Ergebnis unter Berücksichtigung der internen Leistungsbeziehungen	-30.844,45	-26.600	-28.100	-25.300	-20.600	-25.600

## Jahresergebnis

- grafische Darstellung -



## Teilfinanzhaushalt

Nr.	Ein- und Auszahlungsarten	Ergebnis 2012	Plan 2013	Plan 2014	Plan 2015	Plan 2016	Plan 2017
	<b>Einzahlungen aus laufender Verwaltungstätigkeit</b>						
2.	+ Zuwendungen und allgemeine Umlagen	3.700,00	25.200	0	25.200	0	25.200
	6141000 Zuweisungen für laufende Zwecke vom Land	0,00	0	0	0	0	0
	6142000 Zuweisungen für laufende Zwecke von Gemeinden (GV)	0,00	500	0	500	0	500
	6146000 Zuweisungen für laufende Zwecke von sonstigen öffentlichen Sonderrechnungen	3.000,00	11.000	0	11.000	0	11.000



# Produkthaushalt 2014

Gemeinde: 00 Stadt Wittingen

Datum: 30.01.2014

Uhrzeit: 12:08:01

Fachbereich 2100 Kultur und Sport  
Produkt 25201 Museen und Sammlungen

## Teilfinanzhaushalt

Nr.	Ein- und Auszahlungsarten	Ergebnis 2012	Plan 2013	Plan 2014	Plan 2015	Plan 2016	Plan 2017
	6147000 Zuweisungen für laufende Zwecke von privaten Unternehmen	0,00	4.500	0	4.500	0	4.500
	6148000 Zuweisungen für laufende Zwecke von übrigen Bereichen	700,00	9.200	0	9.200	0	9.200
5.	+ privatrechtliche Entgelte	0,00	0	0	0	0	0
	6461000 Sonstige privatrechtliche Leistungsentgelte	0,00	0	0	0	0	0
10.	= Summe der Einzahlungen aus laufender Verwaltungstätigkeit	3.700,00	25.200	0	25.200	0	25.200
	<b>Auszahlungen aus laufender Verwaltungstätigkeit</b>						
11.	- Auszahlungen für aktives Personal	10.180,59	7.800	10.000	10.200	10.300	10.500
	7012000 Dienstausschüttungen tariflich Beschäftigte	6.869,66	5.500	6.400	6.600	6.700	6.900
	7019000 Sonstige Beschäftigungsauszahlungen	1.361,78	0	1.600	1.600	1.600	1.600
	Reinigung Haus der Landschaft						
	7022000 Beiträge zu Versorgungskassen für tarifliche Beschäftigte	599,23	700	700	700	700	700
	7032000 Beiträge zur gesetzlichen Sozialversicherung für tariflich Beschäftigte	1.349,92	1.500	1.300	1.300	1.300	1.300
	7039000 Beiträge zur gesetzlichen Sozialversicherung für sonstige Beschäftigte	0,00	0	0	0	0	0
	7041000 Beihilfen, Unterstützungsleistungen für Beamte und Arbeitnehmer	0,00	100	0	0	0	0
13.	- Auszahlungen für Sach- und Dienstleistungen und für geringwertige Vermögensgegenstände	9.195,79	42.700	16.800	39.000	9.000	39.000
	7211000 Unterhaltung der Grundstücke und baulichen Anlagen	5.691,72	7.500	9.500	3.000	3.000	3.000
	Junkerhof, Beseitigung von Feuchtigkeit Keller = 4.500, Holzständer Haus der Landschaft = 5.000						
	7221000 Unterhaltung des sonstigen beweglichen Vermögens	326,42	1.000	500	500	500	500
	Pauschale						
	7222000 Erwerb geringwertiger Vermögensgegenstände	0,00	0	300	0	0	0
	Flucht- und Rettungspläne Junkerhof und HdL						
	7241000 Bewirtschaftung der Grundstücke und baulichen Anlagen	3.177,65	5.000	5.500	5.500	5.500	5.500
	Pauschale						
	7271000 Besondere Verwaltungs- und Betriebsauszahlungen	0,00	29.200	500	30.000	0	30.000
	Werkstattwoche Lüben in der Region Pesaro, Italien						
	7291000 Auszahlungen für sonstige Dienstleistungen	0,00	0	500	0	0	0
	Erstellung Flucht- und Rettungspläne Junkerhof/HdL						
15.	- Transferauszahlungen	1.000,00	1.000	1.000	1.000	1.000	1.000
	7318000 Zuweisungen an übrige Bereiche	1.000,00	1.000	1.000	1.000	1.000	1.000
	Pauschale						
17.	= Summe der Auszahlungen aus laufender Verwaltungstätigkeit	20.376,38	51.500	27.800	50.200	20.300	50.500
18.	= Saldo aus laufender Verwaltungstätigkeit	-16.676,38	-26.300	-27.800	-25.000	-20.300	-25.300
	<b>Auszahlungen für Investitionstätigkeit</b>						
29.	- Aktivierbare Zuwendungen	0,00	0	500	0	0	0
	7818000 Investitionszuschüsse von übrigen Bereichen	0,00	0	500	0	0	0
	Erstellung Flucht- und Rettungspläne Junkerhof/HdL						



# Produkthaushalt 2014

Gemeinde: 00 Stadt Wittingen

Datum: 30.01.2014

Uhrzeit: 12:08:01

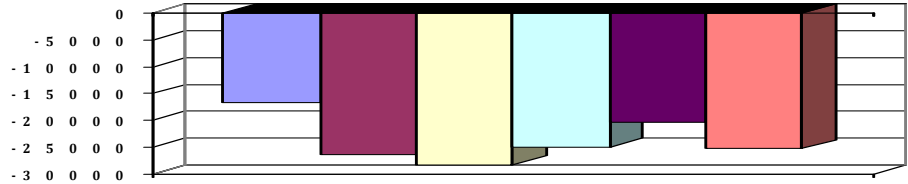
Fachbereich 2100 Kultur und Sport  
Produkt 25201 Museen und Sammlungen

## Teilfinanzhaushalt

Nr.	Ein- und Auszahlungsarten	Ergebnis 2012	Plan 2013	Plan 2014	Plan 2015	Plan 2016	Plan 2017
31.	= Summe der Auszahlungen aus Investitionstätigkeit	0,00	0	500	0	0	0
32.	= Saldo aus Investitionstätigkeit	0,00	0	-500	0	0	0
33.	= Finanzmittel-Überschuss/-Fehlbetrag	-16.676,38	-26.300	-28.300	-25.000	-20.300	-25.300
	Ein-, Auszahlungen aus Finanzierungstätigkeit						
37.	= Finanzmittelveränderung	-16.676,38	-26.300	-28.300	-25.000	-20.300	-25.300

Jahresergebnis

- grafische Darstellung -

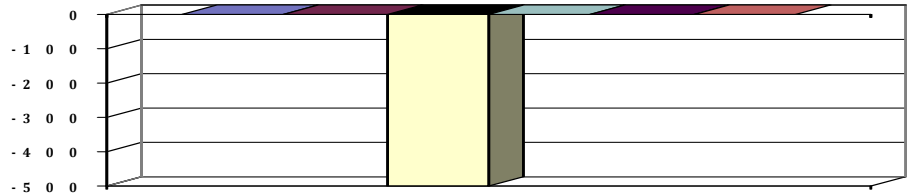


## Teilfinanzhaushalt (Investitionen)

Nr.	Ein- und Auszahlungsarten	Ergebnis 2012	Plan 2013	Plan 2014	Plan 2015	Plan 2016	Plan 2017
10.	- Zuweisungen und Zuschüsse für Investitionen	0,00	0	500	0	0	0
	7818000 Investitionszuschüsse von übrigen Bereichen	0,00		500	0	0	0
	Erstellung Flucht- und Rettungspläne Junkerhof/HdL		0				
17.	= Auszahlungen aus Investitionstätigkeit	0,00	0	500	0	0	0
18.	= Saldo aus Investitionstätigkeit	0,00	0	-500	0	0	0

Jahresergebnis

- grafische Darstellung -







# Produkthaushalt 2014

Gemeinde: 00 Stadt Wittingen

Datum: 30.01.2014

Uhrzeit: 12:08:01

Fachbereich 2100 Kultur und Sport  
Produkt 27201 Büchereien

## Produktverantwortlich

Frau Kübel

## Rechtsgrundlage

Benutzungsordnung der Stadt Wittingen

## Personalgestaltung

1,2 zzgl. Aushilfskraft

## Produktaufgaben

Aufbau, Erhaltung und ggf. Abbau des Medienbestande (Sachmedien, Unterhaltungsmedien und Medien für Kinder)  
Beratung und Information der Büchereibenutzer und Einführung in die Benutzung der Bücherei.

Abwicklung der Ausleihungen. Bearbeitung von Vorbestellungen

## Zielvorgaben

Die Stadt Wittingen sichert die Erhaltung einer für die Nutzerinnen und Nutzer kostenfreien Bücherei. Dabei wird das Ziel verfolgt, den Bürgern die Möglichkeit zu geben auf verschiedene Medien zuzugreifen und Ihnen Literatur damit in verschiedenster Form nahe zubringen.

## Kennzahlen

Ausleihungen pro Jahr

## Teilergebnishaushalt

Nr.	Ertrags- und Aufwandsarten	Ergebnis 2012	Plan 2013	Plan 2014	Plan 2015	Plan 2016	Plan 2017
<b>Ordentliche Erträge</b>							
2.	+ Zuwendungen und allgemeine Umlagen	1.065,00	0	0	0	0	0
	3147000 Zuweisungen für laufende Zwecke von privaten Unternehmen	500,00	0	0	0	0	0
	3148000 Zuweisungen für laufende Zwecke von übrigen Bereichen	565,00	0	0	0	0	0
6.	+ privatrechtliche Entgelte	11.115,00	200	600	600	600	600
	3411000 Mieten und Pachten	300,00	100	500	500	500	500
	3461000 Sonstige privatrechtliche Leistungsentgelte	10.815,00	100	100	100	100	100
7.	+ Kostenerstattungen und Kostenumlagen	0,00	0	20.400	20.400	20.400	20.400
	3482000 Erstattungen von Gemeinden (GV)	0,00	0	20.400	20.400	20.400	20.400
	Vereinbarung IKZ Kreismedienzentrum						
	3487000 Erstattungen von privaten Unternehmen	0,00	0	0	0	0	0
11.	+ sonstige ordentliche Erträge	376,27	500	500	500	900	900
	3562000 Säumniszuschläge über Personenkonten	6,00	0	0	0	0	0
	3582000 Erträge aus der Auflösung oder Herabsetzung von Rückstellungen	370,27	500	500	500	900	900
12.	= Summe ordentliche Erträge	12.556,27	700	21.500	21.500	21.900	21.900
<b>Ordentliche Aufwendungen</b>							
13.	- Aufwendungen für aktives Personal	37.320,95	38.100	55.700	57.400	58.800	59.800
	4011000 Dienstaufwendungen Beamte	3.428,54	1.300	1.800	1.800	1.800	1.900
	4012000 Dienstaufwendungen tariflich Beschäftigte	23.100,21	24.900	39.300	40.500	41.300	42.100
	4019000 Dienstaufwendungen sonstige Beschäftigte	1.803,96	0	1.000	1.000	1.000	1.000
	Pauschale für Vertretung						
	4021000 Beiträge zu Versorgungskassen Beamte	1.765,76	1.000	900	900	900	900
	4022000 Beiträge zu Versorgungskassen tariflich Beschäftigte	1.999,83	2.800	4.200	4.300	4.400	4.500
	4029000 Beiträge zu Versorgungskassen sonstige Beschäftigte	0,00	0	0	0	0	0
	4032000 Beiträge zur gesetzlichen Sozialversicherung tariflich Beschäftigte	4.686,31	6.700	7.700	7.700	7.800	7.800
	4039000 Beiträge zur gesetzlichen Sozialversicherung sonstige Beschäftigte	0,00	0	0	0	0	0
	4041000 Beihilfen und Unterstützungsleistungen für Beamte und Arbeitnehmer	154,67	500	100	500	600	600
	4051000 Zuführungen zu Pensionsrückstellungen für Beamte und Arbeitnehmer	547,96	800	500	500	900	900



# Produkthaushalt 2014

Gemeinde: 00 Stadt Wittingen

Datum: 30.01.2014

Uhrzeit: 12:08:01

Fachbereich 2100 Kultur und Sport  
Produkt 27201 Büchereien

## Teilergebnishaushalt

Nr.	Ertrags- und Aufwandsarten	Ergebnis 2012	Plan 2013	Plan 2014	Plan 2015	Plan 2016	Plan 2017
	4061000 Zuführung zu Beihilferückstellungen für Beamte und Arbeitnehmer	-166,29	100	200	200	100	100
15.	- Aufwendungen für Sach- und Dienstleistungen	26.370,81	16.000	25.500	19.500	19.500	19.500
	4211000 Unterhaltung der Grundstücke und baulichen Anlagen	10.071,43	1.000	7.000	1.000	1.000	1.000
	Pauschale = 1.000, Sonnenschutz = 6.000						
	4221000 Unterhaltung des sonstigen beweglichen Vermögens	287,06	500	500	500	500	500
	4222000 Erwerb geringwertiger Vermögensgegenstände	697,44	500	500	500	500	500
	Pauschale						
	4241000 Bewirtschaftung der Grundstücke und baulichen Anlagen	9.467,51	10.000	13.000	13.000	13.000	13.000
	Erhöhung Pauschale durch zusätzlichen Öffnungstag						
	Kreismedienzentrum						
	4271000 Besondere Verwaltungs- und Betriebsaufwendungen	5.847,37	4.000	4.500	4.500	4.500	4.500
	Lfd. Aktualisierung Buch- und Medienbestand, zusätzlicher Aufwand Kreismedienzentrum						
	4291000 Aufwendungen für sonstige Dienstleistungen	0,00	0	0	0	0	0
16.	- Abschreibungen	0,00	4.600	4.600	4.600	4.400	4.300
	4711300 Afa auf Gebäude	0,00	0	0	0	0	0
	4711340 Afa auf Gebäude und Aufbauten mit Kultur-, Sport-, Freizeit- und Gartenanlagen	0,00	4.300	4.300	4.300	4.300	4.300
	4711800 Auflösung Sammelposten	0,00	300	300	300	100	0
18.	- Transferaufwendungen	813,98	800	800	800	800	800
	4318000 Zuweisungen an übrige Bereiche, Kirche für Bücherei Knesebeck	813,98	800	800	800	800	800
	Zuschuss zur Nutzung und Aktualisierung Buchbestand						
	Gemeindebücherei Knesebeck						
19.	- sonstige ordentliche Aufwendungen	754,78	1.300	1.300	1.300	1.300	1.300
	4429000 Sonstige Aufwendungen für die Inanspruchnahme von Rechten und Diensten	0,00	0	0	0	0	0
	4431000 Geschäftsaufwendungen	754,78	1.300	1.300	1.300	1.300	1.300
	Pauschale						
	4441000 Steuern, Versicherungen, Schadensfälle	0,00	0	0	0	0	0
20.	= Summe ordentliche Aufwendungen	65.260,52	60.800	87.900	83.600	84.800	85.700
21.	= ordentliches Ergebnis	-52.704,25	-60.100	-66.400	-62.100	-62.900	-63.800
22.	+ außerordentliche Erträge	0,00	0	0	0	0	0
	5011000 Spenden	0,00	0	0	0	0	0
25.	= Jahresergebnis	-52.704,25	-60.100	-66.400	-62.100	-62.900	-63.800
26.	+ Erträge aus internen Leistungsbeziehungen	0,00	0	0	0	0	0
	3811000 Erträge aus internen Leistungsbeziehungen	0,00	0	0	0	0	0
27.	- Aufwendungen aus internen Leistungsbeziehungen	0,00	0	0	0	0	0
	4811000 Aufwendungen aus internen Leistungsbeziehungen	0,00	0	0	0	0	0
28.	= Saldo aus internen Leistungsbeziehungen	0,00	0	0	0	0	0
29.	= Ergebnis unter Berücksichtigung der internen Leistungsbeziehungen	-52.704,25	-60.100	-66.400	-62.100	-62.900	-63.800



# Produkthaushalt 2014

Gemeinde: 00 Stadt Wittingen

Datum: 30.01.2014

Uhrzeit: 12:08:01

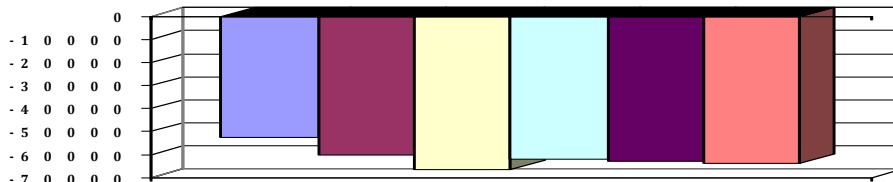
Fachbereich 2100 Kultur und Sport  
Produkt 27201 Büchereien

## Teilergebnishaushalt

Nr.	Ertrags- und Aufwandsarten	Ergebnis 2012	Plan 2013	Plan 2014	Plan 2015	Plan 2016	Plan 2017
-----	----------------------------	---------------	-----------	-----------	-----------	-----------	-----------

Jahresergebnis

- grafische Darstellung -



## Teilfinanzhaushalt

Nr.	Ein- und Auszahlungsarten	Ergebnis 2012	Plan 2013	Plan 2014	Plan 2015	Plan 2016	Plan 2017
<b>Einzahlungen aus laufender Verwaltungstätigkeit</b>							
2.	+ Zuwendungen und allgemeine Umlagen	500,00	0	0	0	0	0
	6147000 Zuweisungen für laufende Zwecke von privaten Unternehmen	500,00	0	0	0	0	0
	6148000 Zuweisungen für laufende Zwecke von übrigen Bereichen	0,00	0	0	0	0	0
5.	+ privatrechtliche Entgelte	11.115,00	200	600	600	600	600
	6411000 Mieten und Pachten	300,00	100	500	500	500	500
	6461000 Sonstige privatrechtliche Leistungsentgelte	10.815,00	100	100	100	100	100
6.	+ Kostenersatzungen und Kostenumlagen	0,00	0	20.400	20.400	20.400	20.400
	6482000 Erstattungen von Gemeinden	0,00	0	20.400	20.400	20.400	20.400
	Vereinbarung IKZ Kreismedienzentrum						
	6487000 Erstattungen von privaten Unternehmen	0,00	0	0	0	0	0
9.	+ sonstige haushaltswirksame Einzahlungen	6,00	0	0	0	0	0
	6562000 Säumniszuschläge	6,00	0	0	0	0	0
10.	= Summe der Einzahlungen aus laufender Verwaltungstätigkeit	11.621,00	200	21.000	21.000	21.000	21.000
<b>Auszahlungen aus laufender Verwaltungstätigkeit</b>							
11.	- Auszahlungen für aktives Personal	36.967,33	37.200	55.000	56.700	57.800	58.800
	7011000 Dienstausszahlungen Beamte	3.437,52	1.300	1.800	1.800	1.800	1.900
	7012000 Dienstausszahlungen tariflich Beschäftigte	23.100,21	24.900	39.300	40.500	41.300	42.100
	7019000 Sonstige Beschäftigungsauszahlungen	1.803,96	0	1.000	1.000	1.000	1.000
	Pauschale für Vertretung						
	7021000 Beiträge zu Versorgungskassen für Beamte	1.784,26	1.000	900	900	900	900
	7022000 Beiträge zu Versorgungskassen für tarifliche Beschäftigte	1.999,83	2.800	4.200	4.300	4.400	4.500
	7029000 Beiträge zu Versorgungskassen für sonstige Beschäftigte	0,00	0	0	0	0	0
	7032000 Beiträge zur gesetzlichen Sozialversicherung für tariflich Beschäftigte	4.686,31	6.700	7.700	7.700	7.800	7.800
	7039000 Beiträge zur gesetzlichen Sozialversicherung für sonstige Beschäftigte	0,00	0	0	0	0	0
	7041000 Beihilfen, Unterstützungsleistungen für Beamte und Arbeitnehmer	155,24	500	100	500	600	600
13.	- Auszahlungen für Sach- und Dienstleistungen und für geringwertige Vermögensgegenstände	25.855,64	16.000	25.500	19.500	19.500	19.500
	7211000 Unterhaltung der Grundstücke und baulichen Anlagen	9.816,63	1.000	7.000	1.000	1.000	1.000
	Pauschale = 1.000, Sonnenschutz = 6.000						



# Produkthaushalt 2014

Gemeinde: 00 Stadt Wittingen

Datum: 30.01.2014

Uhrzeit: 12:08:01

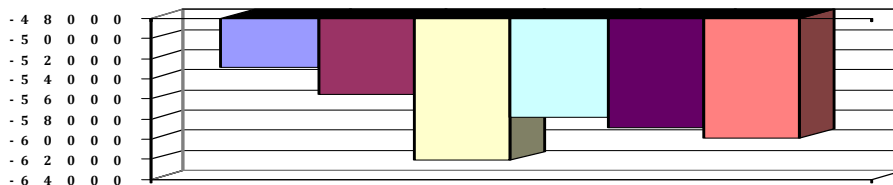
Fachbereich 2100 Kultur und Sport  
Produkt 27201 Büchereien

## Teilfinanzhaushalt

Nr.	Ein- und Auszahlungsarten	Ergebnis 2012	Plan 2013	Plan 2014	Plan 2015	Plan 2016	Plan 2017
	7221000 Unterhaltung des sonstigen beweglichen Vermögens	287,06	500	500	500	500	500
	7222000 Erwerb geringwertiger Vermögensgegenstände Pauschale	697,44	500	500	500	500	500
	7241000 Bewirtschaftung der Grundstücke und baulichen Anlagen	9.220,50	10.000	13.000	13.000	13.000	13.000
	Erhöhung Pauschale durch zusätzlichen Öffnungstag Kreismedienzentrum						
	7271000 Besondere Verwaltungs- und Betriebsauszahlungen	5.834,01	4.000	4.500	4.500	4.500	4.500
	Lfd. Aktualisierung Buch- und Medienbestand, zusätzlicher Aufwand Kreismedienzentrum						
	7291000 Auszahlungen für sonstige Dienstleistungen	0,00	0	0	0	0	0
15.	- Transferauszahlungen	507,20	800	800	800	800	800
	7318000 Zuweisungen an übrige Bereiche	507,20	800	800	800	800	800
	Zuschuss zur Nutzung und Aktualisierung Buchbestand Gemeindebücherei Knesebeck						
16.	- sonstige haushaltswirksame Auszahlungen	704,20	1.300	1.300	1.300	1.300	1.300
	7429000 Sonstige Auszahlungen für die Inanspruchnahme von Rechten und Diensten	0,00	0	0	0	0	0
	7431000 Geschäftsauszahlungen	704,20	1.300	1.300	1.300	1.300	1.300
	Pauschale						
	7441000 Steuern, Versicherungen, Schadensfälle	0,00	0	0	0	0	0
17.	= Summe der Auszahlungen aus laufender Verwaltungstätigkeit	64.034,37	55.300	82.600	78.300	79.400	80.400
18.	= Saldo aus laufender Verwaltungstätigkeit	-52.413,37	-55.100	-61.600	-57.300	-58.400	-59.400
	Einzahlungen aus Investitionstätigkeit						
21.	+ Veräußerung von Sachvermögen	0,00	0	0	0	0	0
	6831200 Einzahlungen aus der Veräußerung von Vermögensgegenständen über 150,- bis 1.000,- Euro (Sammelposten)	0,00	0	0	0	0	0
	Pauschale						
	Auszahlungen für Investitionstätigkeit						
27.	- Erwerb von beweglichem Sachvermögen	419,08	500	500	500	500	500
	7831200 Auszahlungen für den Erwerb von Vermögensgegenständen über 150 Euro bis 1.000 Euro (Sammelposten)	419,08	500	500	500	500	500
	Pauschale						
31.	= Summe der Auszahlungen aus Investitionstätigkeit	419,08	500	500	500	500	500
32.	= Saldo aus Investitionstätigkeit	-419,08	-500	-500	-500	-500	-500
33.	= Finanzmittel-Überschuss/-Fehlbetrag	-52.832,45	-55.600	-62.100	-57.800	-58.900	-59.900
	Ein-, Auszahlungen aus Finanzierungstätigkeit						
37.	= Finanzmittelveränderung	-52.832,45	-55.600	-62.100	-57.800	-58.900	-59.900

Jahresergebnis

- grafische Darstellung -





# Produkthaushalt 2014

Gemeinde: 00 Stadt Wittingen

Datum: 30.01.2014  
Uhrzeit: 12:08:01

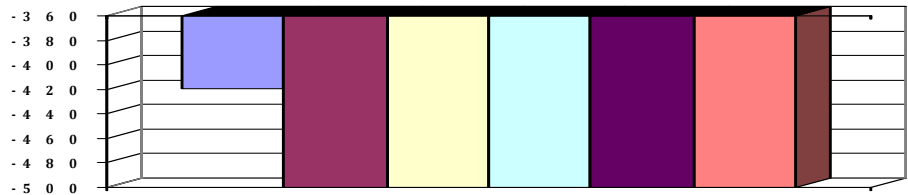
Fachbereich 2100 Kultur und Sport  
Produkt 27201 Büchereien

## Teilfinanzhaushalt (Investitionen)

Nr.	Ein- und Auszahlungsarten	Ergebnis 2012	Plan 2013	Plan 2014	Plan 2015	Plan 2016	Plan 2017
3.	+ Einzahlungen aus der Veräußerung von beweglichen Vermögensgegenständen oberhalb der Wertgrenze von 150 Euro	0,00	0	0	0	0	0
	<i>6831200 Einzahlungen aus der Veräußerung von Vermögensgegenständen über 150,- bis 1.000,- Euro (Sammelposten)</i>	<i>0,00</i>		<i>0</i>	<i>0</i>	<i>0</i>	<i>0</i>
	<i>Pauschale</i>		<i>0</i>				
12.	- Auszahlungen für den Erwerb von beweglichen Vermögensgegenständen oberhalb der Wertgrenze von 150 Euro	419,08	500	500	500	500	500
	<i>7831200 Auszahlungen für den Erwerb von Vermögensgegenständen über 150 Euro bis 1.000 Euro (Sammelposten)</i>	<i>419,08</i>		<i>500</i>	<i>500</i>	<i>500</i>	<i>500</i>
	<i>Pauschale</i>		<i>500</i>				
17.	= Auszahlungen aus Investitionstätigkeit	419,08	500	500	500	500	500
18.	= Saldo aus Investitionstätigkeit	-419,08	-500	-500	-500	-500	-500

Jahresergebnis

- grafische Darstellung -





# Produkthaushalt 2014

Gemeinde: 00 Stadt Wittingen

Datum: 30.01.2014

Uhrzeit: 12:08:01

Fachbereich 2100 Kultur und Sport  
Produkt 28101 Heimat- und Kulturpflege

## Produktverantwortlich

AL Herr Kruse

## Rechtsgrundlage

Beschlüsse der politischen Gremien

## Personalgestellung

0,2

## Produktaufgaben

Festsetzung und Abwicklung von Zuschusszahlungen an die Träger kultureller Einrichtungen.

Planung und Durchführung von eigenen Kulturveranstaltungen.

Unterstützung und Beratung von Vereinen im Bereich Kultur und Heimatpflege

## Zielvorgaben

Die Stadt Wittingen hat das Ziel die Heimat- und Kulturpflege zu fördern. Hierbei sollen die einzelnen Veranstaltungen der Heimat- und Kulturvereine koordiniert, die Verbundenheit zur Heimat gefördert und die einzelnen Ortsteile zu einer gemeinsamen kulturellen Einheit vernetzt werden.

Die

## Kennzahlen

Anzahl von Veranstaltungen

## Teilergebnishaushalt

Nr.	Ertrags- und Aufwandsarten	Ergebnis 2012	Plan 2013	Plan 2014	Plan 2015	Plan 2016	Plan 2017
	<b>Ordentliche Erträge</b>						
2.	+ Zuwendungen und allgemeine Umlagen	75,00	0	0	0	0	0
	3146000 Zuweisungen für laufende Zwecke von öffentlichen Sonderrechnungen	75,00	0	0	0	0	0
6.	+ privatrechtliche Entgelte	0,00	0	0	0	0	0
	3461000 Sonstige privatrechtliche Leistungsentgelte	0,00	0	0	0	0	0
12.	= Summe ordentliche Erträge	75,00	0	0	0	0	0
	<b>Ordentliche Aufwendungen</b>						
13.	- Aufwendungen für aktives Personal	8.818,81	9.800	10.600	10.800	11.000	11.300
	4012000 Dienstaufwendungen tariflich Beschäftigte	6.869,66	7.000	8.100	8.300	8.500	8.700
	4019000 Dienstaufwendungen sonstige Beschäftigte	0,00	0	0	0	0	0
	4022000 Beiträge zu Versorgungskassen tariflich Beschäftigte	599,23	800	900	900	900	1.000
	4032000 Beiträge zur gesetzlichen Sozialversicherung tariflich Beschäftigte	1.349,92	1.900	1.600	1.600	1.600	1.600
	4041000 Beihilfen und Unterstützungsleistungen für Beamte und Arbeitnehmer	0,00	100	0	0	0	0
15.	- Aufwendungen für Sach- und Dienstleistungen	0,00	200	1.100	300	300	300
	4212000 Unterhaltung des sonstigen unbeweglichen Vermögens	0,00	100	100	100	100	100
	Pauschale						
	4221000 Unterhaltung des sonstigen beweglichen Vermögens	0,00	100	100	100	100	100
	Pauschale						
	4222000 Erwerb geringwertiger Vermögensgegenstände	0,00	0	900	100	100	100
	Schilder für den Maibaum						
	4271000 Besondere Verwaltungs- und Betriebsaufwendungen	0,00	0	0	0	0	0
16.	- Abschreibungen	0,00	300	400	400	400	200
	4711000 Afa auf immaterielle Vermögensgegenstände	0,00	0	0	0	0	0
	4711010 Afa auf imm. Vermögensgegenstände aus gel. Investitionszuwendungen	0,00	200	200	200	200	200



# Produkthaushalt 2014

Gemeinde: 00 Stadt Wittingen

Datum: 30.01.2014

Uhrzeit: 12:08:01

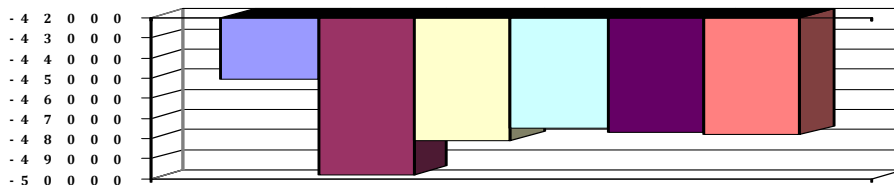
Fachbereich 2100 Kultur und Sport  
Produkt 28101 Heimat- und Kulturpflege

## Teilergebnishaushalt

Nr.	Ertrags- und Aufwandsarten	Ergebnis 2012	Plan 2013	Plan 2014	Plan 2015	Plan 2016	Plan 2017
	<i>4711800 Auflösung Sammelposten</i>	0,00	100	200	200	200	0
18.	- Transferaufwendungen	36.304,75	39.400	35.900	35.900	35.900	35.900
	<i>4318000 Gemeinschaftspflegemittel</i>	26.738,08	27.500	27.500	27.500	27.500	27.500
	<i>Pauschale pro Ortsteil für die Gemeinschaftspflege.</i>						
	<i>4318010 Zuschüsse an den Kulturverein</i>	8.666,67	11.000	7.500	7.500	7.500	7.500
	<i>Pauschaler Zuschuss für Veranstaltungen, Nutzungskosten Stadthalle entfällt</i>						
	<i>4318020 Zuweisungen an den Heimatverein</i>	900,00	900	900	900	900	900
	<i>Entsprechend Vereinbarung</i>						
19.	- sonstige ordentliche Aufwendungen	16,00	100	100	100	100	100
	<i>4429000 Sonstige Aufwendungen für die Inanspruchnahme von Rechten und Diensten</i>	16,00	100	100	100	100	100
	<i>Pauschale</i>						
20.	= Summe ordentliche Aufwendungen	45.139,56	49.800	48.100	47.500	47.700	47.800
21.	= ordentliches Ergebnis	-45.064,56	-49.800	-48.100	-47.500	-47.700	-47.800
25.	= Jahresergebnis	-45.064,56	-49.800	-48.100	-47.500	-47.700	-47.800
26.	+ Erträge aus internen Leistungsbeziehungen	0,00	0	0	0	0	0
	<i>3811000 Erträge aus internen Leistungsbeziehungen</i>	0,00	0	0	0	0	0
27.	- Aufwendungen aus internen Leistungsbeziehungen	0,00	0	0	0	0	0
	<i>4811000 Aufwendungen aus internen Leistungsbeziehungen</i>	0,00	0	0	0	0	0
28.	= Saldo aus internen Leistungsbeziehungen	0,00	0	0	0	0	0
29.	= Ergebnis unter Berücksichtigung der internen Leistungsbeziehungen	-45.064,56	-49.800	-48.100	-47.500	-47.700	-47.800

## Jahresergebnis

- grafische Darstellung -



## Teilfinanzhaushalt

Nr.	Ein- und Auszahlungsarten	Ergebnis 2012	Plan 2013	Plan 2014	Plan 2015	Plan 2016	Plan 2017
	<b>Einzahlungen aus laufender Verwaltungstätigkeit</b>						
2.	+ Zuwendungen und allgemeine Umlagen	75,00	0	0	0	0	0
	<i>6146000 Zuweisungen für laufende Zwecke von sonstigen öffentlichen Sonderrechnungen</i>	75,00	0	0	0	0	0
5.	+ privatrechtliche Entgelte	0,00	0	0	0	0	0
	<i>6461000 Sonstige privatrechtliche Leistungsentgelte</i>	0,00	0	0	0	0	0
10.	= Summe der Einzahlungen aus laufender Verwaltungstätigkeit	75,00	0	0	0	0	0
	<b>Auszahlungen aus laufender Verwaltungstätigkeit</b>						
11.	- Auszahlungen für aktives Personal	8.818,81	9.800	10.600	10.800	11.000	11.300
	<i>7012000 Dienstaussahlungen tariflich Beschäftigte</i>	6.869,66	7.000	8.100	8.300	8.500	8.700
	<i>7019000 Sonstige Beschäftigungsauszahlungen</i>	0,00	0	0	0	0	0
	<i>7022000 Beiträge zu Versorgungskassen für tarifliche Beschäftigte</i>	599,23	800	900	900	900	1.000
	<i>7032000 Beiträge zur gesetzlichen Sozialversicherung für tariflich Beschäftigte</i>	1.349,92	1.900	1.600	1.600	1.600	1.600



# Produkthaushalt 2014

Gemeinde: 00 Stadt Wittingen

Datum: 30.01.2014

Uhrzeit: 12:08:01

Fachbereich 2100 Kultur und Sport  
Produkt 28101 Heimat- und Kulturpflege

## Teilfinanzhaushalt

Nr.	Ein- und Auszahlungsarten	Ergebnis 2012	Plan 2013	Plan 2014	Plan 2015	Plan 2016	Plan 2017
	<i>7041000 Beihilfen, Unterstützungsleistungen für Beamte und Arbeitnehmer</i>	0,00	100	0	0	0	0
13.	- Auszahlungen für Sach- und Dienstleistungen und für geringwertige Vermögensgegenstände	0,00	200	1.100	300	300	300
	<i>7212000 Unterhaltung des sonstigen unbeweglichen Vermögens</i>	0,00	100	100	100	100	100
	<i>Pauschale</i>						
	<i>7221000 Unterhaltung des sonstigen beweglichen Vermögens</i>	0,00	100	100	100	100	100
	<i>Pauschale</i>						
	<i>7222000 Erwerb geringwertiger Vermögensgegenstände</i>	0,00	0	900	100	100	100
	<i>Schilder für den Maibaum</i>						
	<i>7271000 Besondere Verwaltungs- und Betriebsauszahlungen</i>	0,00	0	0	0	0	0
15.	- Transferauszahlungen	36.379,00	39.400	35.900	35.900	35.900	35.900
	<i>7318000 Zuweisungen an übrige Bereiche</i>	26.812,33	27.500	27.500	27.500	27.500	27.500
	<i>Pauschale pro Ortsteil für die Gemeinschaftspflege.</i>						
	<i>7318010 Zuweisungen an weitere Bereiche</i>	9.566,67	11.900	8.400	8.400	8.400	8.400
	<i>Pauschaler Zuschuss für Veranstaltungen, Nutzungskosten Stadthalle entfällt</i>						
	<i>Entsprechend Vereinbarung</i>						
16.	- sonstige haushaltswirksame Auszahlungen	16,00	100	100	100	100	100
	<i>7429000 Sonstige Auszahlungen für die Inanspruchnahme von Rechten und Diensten</i>	16,00	100	100	100	100	100
	<i>Pauschale</i>						
17.	= Summe der Auszahlungen aus laufender Verwaltungstätigkeit	45.213,81	49.500	47.700	47.100	47.300	47.600
18.	= Saldo aus laufender Verwaltungstätigkeit	-45.138,81	-49.500	-47.700	-47.100	-47.300	-47.600
	<b>Einzahlungen aus Investitionstätigkeit</b>						
19.	+ Zuwendungen für Investitionstätigkeit	0,00	0	0	0	0	0
	<i>6817000 Investitionszuschüsse von privaten Unternehmen</i>	0,00	0	0	0	0	0
	<i>Wittingen: Zuschuss Haus Kreyenberg = 100.000,</i>						
	<i>Darrigsdorf: Zuschuss Kalthaus/Vorplatz = 39.500 (nur bei DE), Knesebeck: Schützenverein Zuschuss</i>						
	<i>Heizungsanlage = 8.000, Schnefl./Teschend.: Ausbau Schützenhaus = 45.000</i>						
21.	+ Veräußerung von Sachvermögen	0,00	0	0	0	0	0
	<i>6831200 Einzahlungen aus der Veräußerung von Vermögensgegenständen über 150,- bis 1.000,- Euro (Sammelposten)</i>	0,00	0	0	0	0	0
	<i>Pauschale</i>						
	<b>Auszahlungen für Investitionstätigkeit</b>						
27.	- Erwerb von beweglichem Sachvermögen	979,80	500	500	500	500	500
	<i>7831200 Auszahlungen für den Erwerb von Vermögensgegenständen über 150 Euro bis 1.000 Euro (Sammelposten)</i>	979,80	500	500	500	500	500
	<i>Pauschale</i>						
	<i>Grillplatz Lüben nur Material</i>						
29.	- Aktivierbare Zuwendungen	4.000,00	100.000	192.500	0	0	0
	<i>7817000 Investitionszuschüsse von privaten Unternehmen</i>	0,00	0	192.500	0	0	0
	<i>Wittingen: Zuschuss Haus Kreyenberg = 100.000,</i>						
	<i>Darrigsdorf: Zuschuss Kalthaus/Vorplatz = 39.500 (nur bei DE), Knesebeck: Schützenverein Zuschuss</i>						





# Produkthaushalt 2014

Gemeinde: 00 Stadt Wittingen

Datum: 30.01.2014

Uhrzeit: 12:08:01

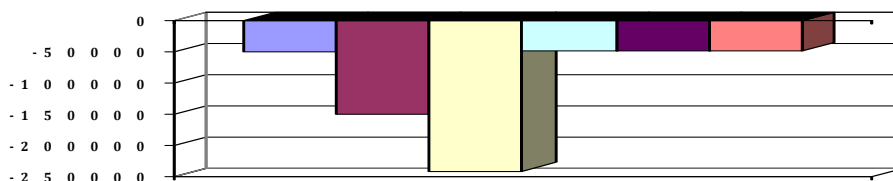
Fachbereich 2100 Kultur und Sport  
Produkt 28101 Heimat- und Kulturpflege

## Teilfinanzhaushalt

Nr.	Ein- und Auszahlungsarten	Ergebnis 2012	Plan 2013	Plan 2014	Plan 2015	Plan 2016	Plan 2017
	Heizungsanlage = 8.000, Schnefl./Teschend.: Ausbau Schützenhaus = 45.000 7818000 Investitionszuschüsse von übrigen Bereichen Antrag Schützenverein Hagen-Mahnburg, Erweiterung Schützenhaus in Kooperation mit dem Bau des FGH. Die Auszahlung erfolgt nur bei Bewilligung von Leader-Mitteln	4.000,00	100.000	0	0	0	0
31.	= Summe der Auszahlungen aus Investitionstätigkeit	4.979,80	100.500	193.000	500	500	500
32.	= Saldo aus Investitionstätigkeit	-4.979,80	-100.500	-193.000	-500	-500	-500
33.	= Finanzmittel-Überschuss/-Fehlbetrag	-50.118,61	-150.000	-240.700	-47.600	-47.800	-48.100
	Ein-, Auszahlungen aus Finanzierungstätigkeit						
37.	= Finanzmittelveränderung	-50.118,61	-150.000	-240.700	-47.600	-47.800	-48.100

## Jahresergebnis

- grafische Darstellung -



## Teilfinanzhaushalt (Investitionen)

Nr.	Ein- und Auszahlungsarten	Ergebnis 2012	Plan 2013	Plan 2014	Plan 2015	Plan 2016	Plan 2017
1.	+ Einzahlungen aus Investitionszuwendungen 6817000 Investitionszuschüsse von privaten Unternehmen Wittingen: Zuschuss Haus Kreyenberg = 100.000, Darrigsdorf: Zuschuss Kalthaus/Vorplatz = 39.500 (nur bei DE), Knesebeck: Schützenverein Zuschuss Heizungsanlage = 8.000, Schnefl./Teschend.: Ausbau Schützenhaus = 45.000	0,00	0	0	0	0	0
3.	+ Einzahlungen aus der Veräußerung von beweglichen Vermögensgegenständen oberhalb der Wertgrenze von 150 Euro 6831200 Einzahlungen aus der Veräußerung von Vermögensgegenständen über 150,- bis 1.000,- Euro (Sammelposten) Pauschale	0,00	0	0	0	0	0
10.	- Zuweisungen und Zuschüsse für Investitionen 7817000 Investitionszuschüsse von privaten Unternehmen Wittingen: Zuschuss Haus Kreyenberg = 100.000, Darrigsdorf: Zuschuss Kalthaus/Vorplatz = 39.500 (nur bei DE), Knesebeck: Schützenverein Zuschuss Heizungsanlage = 8.000, Schnefl./Teschend.: Ausbau Schützenhaus = 45.000 7818000 Investitionszuschüsse von übrigen Bereichen Antrag Schützenverein Hagen-Mahnburg, Erweiterung Schützenhaus in Kooperation mit dem Bau des FGH. Die Auszahlung erfolgt nur bei Bewilligung von Leader-Mitteln	4.000,00	100.000	192.500	0	0	0
12.	- Auszahlungen für den Erwerb von beweglichen Vermögensgegenständen oberhalb der Wertgrenze von 150 Euro	979,80	500	500	500	500	500



# Produkthaushalt 2014

Gemeinde: 00 Stadt Wittingen

Datum: 30.01.2014  
Uhrzeit: 12:08:01

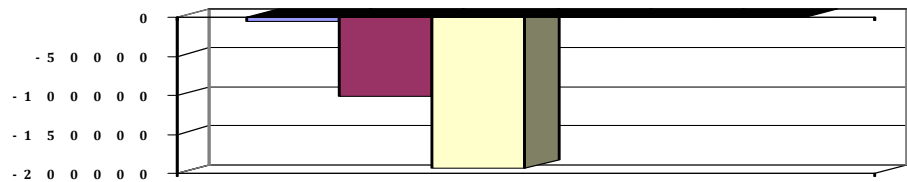
Fachbereich 2100 Kultur und Sport  
Produkt 28101 Heimat- und Kulturpflege

## Teilfinanzhaushalt (Investitionen)

Nr.	Ein- und Auszahlungsarten	Ergebnis 2012	Plan 2013	Plan 2014	Plan 2015	Plan 2016	Plan 2017
	7831200 Auszahlungen für den Erwerb von Vermögensgegenständen über 150 Euro bis 1.000 Euro (Sammelposten)	979,80		500	500	500	500
	Pauschale						
	Grillplatz Lüben nur Material		500				
17.	= Auszahlungen aus Investitionstätigkeit	4.979,80	100.500	193.000	500	500	500
18.	= Saldo aus Investitionstätigkeit	-4.979,80	-100.500	-193.000	-500	-500	-500

## Jahresergebnis

- grafische Darstellung -





# Produkthaushalt 2014

Gemeinde: 00 Stadt Wittingen

Datum: 30.01.2014

Uhrzeit: 12:08:01

Fachbereich 2100 Kultur und Sport  
Produkt 42101 Allgemeine Sportförderung

## Produktverantwortlich

AL Herr Kruse

## Rechtsgrundlage

politische Beschlüsse, Sportförderrichtlinie

## Personalgestellung

0,2

## Produktaufgaben

Förderung des Sports durch Zahlung von Zuschüssen für Investitionen/Unterhaltungsmaßnahmen sowie für Jugendarbeit.

## Zielvorgaben

Die Sportvereine im Stadtgebiet Wittingen sollen durch Investitionen und Hilfen bei Unterhaltungsmaßnahmen gefördert werden. Diese Maßnahmen sollen insbesondere die Gesundheit und die Jugendarbeit fördern.

## Kennzahlen

Anzahl Sportvereine

Mitgliederzahlen

Anteil Jugendliche

## Teilergebnishaushalt

Nr.	Ertrags- und Aufwandsarten	Ergebnis 2012	Plan 2013	Plan 2014	Plan 2015	Plan 2016	Plan 2017
<b>Ordentliche Erträge</b>							
6.	+ privatrechtliche Entgelte	0,00	0	0	0	0	0
	3461000 Sonstige privatrechtliche Leistungsentgelte	0,00	0	0	0	0	0
11.	+ sonstige ordentliche Erträge	0,00	0	0	0	800	800
	3582000 Erträge aus der Auflösung oder Herabsetzung von Rückstellungen	0,00	0	0	0	800	800
12.	= Summe ordentliche Erträge	0,00	0	0	0	800	800
<b>Ordentliche Aufwendungen</b>							
13.	- Aufwendungen für aktives Personal	10.521,89	11.900	13.200	13.500	13.700	14.000
	4012000 Dienstaufwendungen tariflich Beschäftigte	8.222,67	8.400	10.100	10.400	10.600	10.800
	4022000 Beiträge zu Versorgungskassen tariflich Beschäftigte	707,54	1.000	1.100	1.100	1.100	1.200
	4032000 Beiträge zur gesetzlichen Sozialversicherung tariflich Beschäftigte	1.591,68	2.300	2.000	2.000	2.000	2.000
	4041000 Beihilfen und Unterstützungsleistungen für Beamte und Arbeitnehmer	0,00	200	0	0	0	0
15.	- Aufwendungen für Sach- und Dienstleistungen	100,00	1.000	1.000	1.000	1.000	1.000
	4271000 Ehrungen von Sportlern	100,00	1.000	1.000	1.000	1.000	1.000
16.	- Abschreibungen	0,00	800	1.700	1.700	1.700	1.700
	4711010 Afa auf imm. Vermögensgegenstände aus gel. Investitionszuwendungen	0,00	800	1.700	1.700	1.700	1.700
	4711800 Auflösung Sammelposten	0,00	0	0	0	0	0
18.	- Transferaufwendungen	58.816,94	65.100	65.100	65.100	65.100	65.100
	4317000 Zuweisungen an private Unternehmen	0,00	0	0	0	0	0
	4318000 Zuschüsse an Vereine zur Sportstättenunterhaltung und Jugendförderung Entsprechend Richtlinien Rat	58.816,94	65.100	65.100	65.100	65.100	65.100
20.	= Summe ordentliche Aufwendungen	69.438,83	78.800	81.000	81.300	81.500	81.800
21.	= ordentliches Ergebnis	-69.438,83	-78.800	-81.000	-81.300	-80.700	-81.000
25.	= Jahresergebnis	-69.438,83	-78.800	-81.000	-81.300	-80.700	-81.000
26.	+ Erträge aus internen Leistungsbeziehungen	0,00	0	0	0	0	0
	3811000 Erträge aus internen Leistungsbeziehungen	0,00	0	0	0	0	0
27.	- Aufwendungen aus internen Leistungsbeziehungen	0,00	0	0	0	0	0
	4811000 Aufwendungen aus internen Leistungsbeziehungen	0,00	0	0	0	0	0



# Produkthaushalt 2014

Gemeinde: 00 Stadt Wittingen

Datum: 30.01.2014

Uhrzeit: 12:08:01

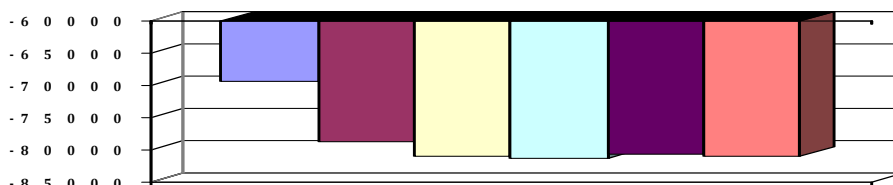
Fachbereich 2100 Kultur und Sport  
Produkt 42101 Allgemeine Sportförderung

## Teilergebnishaushalt

Nr.	Ertrags- und Aufwandsarten	Ergebnis 2012	Plan 2013	Plan 2014	Plan 2015	Plan 2016	Plan 2017
28.	= Saldo aus internen Leistungsbeziehungen	0,00	0	0	0	0	0
29.	= Ergebnis unter Berücksichtigung der internen Leistungsbeziehungen	-69.438,83	-78.800	-81.000	-81.300	-80.700	-81.000

## Jahresergebnis

- grafische Darstellung -



## Teilfinanzhaushalt

Nr.	Ein- und Auszahlungsarten	Ergebnis 2012	Plan 2013	Plan 2014	Plan 2015	Plan 2016	Plan 2017
<b>Einzahlungen aus laufender Verwaltungstätigkeit</b>							
5.	+ privatrechtliche Entgelte	0,00	0	0	0	0	0
	6461000 Sonstige privatrechtliche Leistungsentgelte	0,00	0	0	0	0	0
<b>Auszahlungen aus laufender Verwaltungstätigkeit</b>							
11.	- Auszahlungen für aktives Personal	10.521,89	11.900	13.200	13.500	13.700	14.000
	7012000 Dienstausschüttungen tariflich Beschäftigte	8.222,67	8.400	10.100	10.400	10.600	10.800
	7022000 Beiträge zu Versorgungskassen für tarifliche Beschäftigte	707,54	1.000	1.100	1.100	1.100	1.200
	7032000 Beiträge zur gesetzlichen Sozialversicherung für tariflich Beschäftigte	1.591,68	2.300	2.000	2.000	2.000	2.000
	7041000 Beihilfen, Unterstützungsleistungen für Beamte und Arbeitnehmer	0,00	200	0	0	0	0
13.	- Auszahlungen für Sach- und Dienstleistungen und für geringwertige Vermögensgegenstände	100,00	1.000	1.000	1.000	1.000	1.000
	7271000 Besondere Verwaltungs- und Betriebsauszahlungen Pauschale	100,00	1.000	1.000	1.000	1.000	1.000
15.	- Transferauszahlungen	58.816,94	65.100	65.100	65.100	65.100	65.100
	7317000 Zuweisungen an private Unternehmen	0,00	0	0	0	0	0
	7318000 Zuweisungen an übrige Bereiche Entsprechend Richtlinien Rat	58.816,94	65.100	65.100	65.100	65.100	65.100
17.	= Summe der Auszahlungen aus laufender Verwaltungstätigkeit	69.438,83	78.000	79.300	79.600	79.800	80.100
18.	= Saldo aus laufender Verwaltungstätigkeit	-69.438,83	-78.000	-79.300	-79.600	-79.800	-80.100
<b>Einzahlungen aus Investitionstätigkeit</b>							
21.	+ Veräußerung von Sachvermögen	0,00	0	0	0	0	0
	6831200 Einzahlungen aus der Veräußerung von Vermögensgegenständen über 150,- bis 1.000,- Euro (Sammelposten) Pauschale	0,00	0	0	0	0	0
<b>Auszahlungen für Investitionstätigkeit</b>							
27.	- Erwerb von beweglichem Sachvermögen	0,00	1.000	1.000	0	0	0
	7831200 Auszahlungen für den Erwerb von Vermögensgegenständen über 150 Euro bis 1.000 Euro (Sammelposten) Pauschale	0,00	1.000	1.000	0	0	0



# Produkthaushalt 2014

Gemeinde: 00 Stadt Wittingen

Datum: 30.01.2014

Uhrzeit: 12:08:01

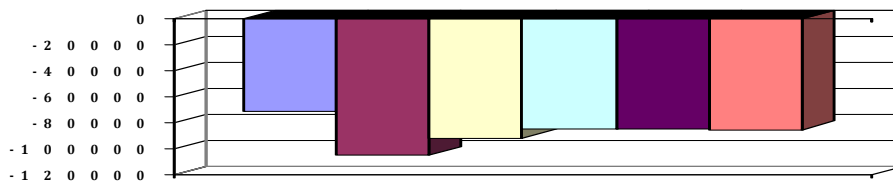
Fachbereich 2100 Kultur und Sport  
Produkt 42101 Allgemeine Sportförderung

## Teilfinanzhaushalt

Nr.	Ein- und Auszahlungsarten	Ergebnis 2012	Plan 2013	Plan 2014	Plan 2015	Plan 2016	Plan 2017
29.	- Aktivierbare Zuwendungen	1.500,00	26.000	11.200	5.000	5.000	5.000
	7818000 Investitionszuschüsse von übrigen Bereichen	1.500,00	26.000	11.200	5.000	5.000	5.000
	VfL Wittg./Suderw.: Umsetzung Trinkwasserverord. = 1.300,						
	VfL Knesebeck: Rasenmähertraktor = 1.600,						
	Beleuchtungskonzept Sporth./Tennis = 2.700, MTV						
	Stöcken: Beheizungssystem = 3.800, SSV RaZa:						
	Umsetzung Trinkwasserverord. = 1.800						
31.	= Summe der Auszahlungen aus Investitionstätigkeit	1.500,00	27.000	12.200	5.000	5.000	5.000
32.	= Saldo aus Investitionstätigkeit	-1.500,00	-27.000	-12.200	-5.000	-5.000	-5.000
33.	= Finanzmittel-Überschuss/-Fehlbetrag	-70.938,83	-105.000	-91.500	-84.600	-84.800	-85.100
	Ein-, Auszahlungen aus Finanzierungstätigkeit						
37.	= Finanzmittelveränderung	-70.938,83	-105.000	-91.500	-84.600	-84.800	-85.100

## Jahresergebnis

- grafische Darstellung -



## Teilfinanzhaushalt (Investitionen)

Nr.	Ein- und Auszahlungsarten	Ergebnis 2012	Plan 2013	Plan 2014	Plan 2015	Plan 2016	Plan 2017
3.	+ Einzahlungen aus der Veräußerung von beweglichen Vermögensgegenständen oberhalb der Wertgrenze von 150 Euro	0,00	0	0	0	0	0
	6831200 Einzahlungen aus der Veräußerung von Vermögensgegenständen über 150,- bis 1.000,- Euro (Sammelposten)	0,00		0	0	0	0
	Pauschale		0				
10.	- Zuweisungen und Zuschüsse für Investitionen	1.500,00	26.000	11.200	5.000	5.000	5.000
	7818000 Investitionszuschüsse von übrigen Bereichen	1.500,00		11.200	5.000	5.000	5.000
	VfL Wittg./Suderw.: Umsetzung Trinkwasserverord. = 1.300,						
	VfL Knesebeck: Rasenmähertraktor = 1.600,						
	Beleuchtungskonzept Sporth./Tennis = 2.700, MTV						
	Stöcken: Beheizungssystem = 3.800, SSV RaZa:						
	Umsetzung Trinkwasserverord. = 1.800		26.000				
12.	- Auszahlungen für den Erwerb von beweglichen Vermögensgegenständen oberhalb der Wertgrenze von 150 Euro	0,00	1.000	1.000	0	0	0
	7831200 Auszahlungen für den Erwerb von Vermögensgegenständen über 150 Euro bis 1.000 Euro (Sammelposten)	0,00		1.000	0	0	0
	Pauschale		1.000				
17.	= Auszahlungen aus Investitionstätigkeit	1.500,00	27.000	12.200	5.000	5.000	5.000
18.	= Saldo aus Investitionstätigkeit	-1.500,00	-27.000	-12.200	-5.000	-5.000	-5.000



# Produkthaushalt 2014

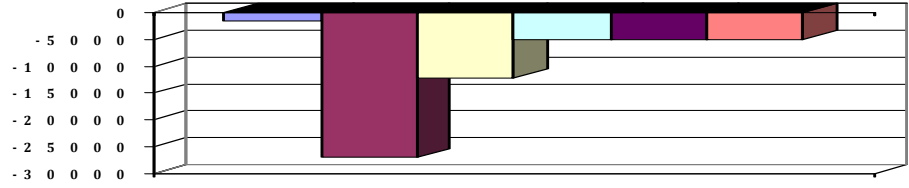
Gemeinde: 00 Stadt Wittingen

Datum: 30.01.2014  
Uhrzeit: 12:08:01

Fachbereich	2100	Kultur und Sport
Produkt	42101	Allgemeine Sportförderung

Jahresergebnis

- grafische Darstellung -





# Produkthaushalt 2014

Gemeinde: 00 Stadt Wittingen

Datum: 30.01.2014  
Uhrzeit: 12:08:01

Fachbereich 2100 Kultur und Sport  
Produkt 42401 Sportstätten

## Produktverantwortlich

FBL Herr Kruse

## Rechtsgrundlage

politische Beschlüsse

## Personalgestellung

0,2

## Produktaufgaben

Bereitstellung von außerschulischen Sportmöglichkeiten in Turn- und Sporthallen und auf Sportplätzen.

Verwaltung (ohne bauliche Unterhaltung) der städt. Sporthallen, Sportplätze und Erstellung von Belegungsplänen.

Ausfertigung von Verträgen für die Nutzung städtischer Einrichtungen, Erhebung von Einnahmen und Nutzungsentgelten soweit hierfür eine Ermächtigung vorliegt.

Inventarbeschaffung und -verwaltung

## Zielvorgaben

Die Stadt Wittingen unterhält zur Förderung außerschulischer Sportmöglichkeiten Turn- und Sporthallen sowie eigene Sportflächen, die während der Schulzeiten von den Schulen genutzt werden können. Diese Angebote sollen auch das Freizeitangebot der Stadt nachhaltig dokumentieren.

Die Anlagen sollen weitestgehend durch die Sportvereine selbstständig stetig bedarfsgerecht weiter entwickelt und wertschonend unterhalten werden. Hierzu tritt die Stadt in Kooperation mit den Vereinen.

## Kennzahlen

Sporthallen

Sportplätze

## Teilergebnishaushalt

Nr.	Ertrags- und Aufwandsarten	Ergebnis 2012	Plan 2013	Plan 2014	Plan 2015	Plan 2016	Plan 2017
<b>Ordentliche Erträge</b>							
6.	+ privatrechtliche Entgelte	613,33	2.400	1.000	500	500	500
	3421000 Erträge aus Verkauf	0,00	1.400	0	0	0	0
	3461000 Sonstige privatrechtliche Leistungsentgelte	613,33	1.000	1.000	500	500	500
7.	+ Kostenersstattungen und Kostenumlagen	633,25	800	800	800	800	800
	3487000 Erstattungen von privaten Unternehmen	0,00	0	0	0	0	0
	3488000 Erstattungen von übrigen Bereichen	633,25	800	800	800	800	800
12.	= Summe ordentliche Erträge	1.246,58	3.200	1.800	1.300	1.300	1.300
<b>Ordentliche Aufwendungen</b>							
13.	- Aufwendungen für aktives Personal	10.521,89	11.900	13.400	13.700	13.900	14.200
	4012000 Dienstaufwendungen tariflich Beschäftigte	8.222,67	8.400	10.100	10.400	10.600	10.800
	4019000 Dienstaufwendungen sonstige Beschäftigte	0,00	0	0	0	0	0
	4022000 Beiträge zu Versorgungskassen tariflich Beschäftigte	707,54	1.000	1.100	1.100	1.100	1.200
	4032000 Beiträge zur gesetzlichen Sozialversicherung tariflich Beschäftigte	1.591,68	2.300	2.000	2.000	2.000	2.000
	4041000 Beihilfen und Unterstützungsleistungen für Beamte und Arbeitnehmer	0,00	200	200	200	200	200
15.	- Aufwendungen für Sach- und Dienstleistungen	2.173,10	4.600	4.300	4.300	4.600	4.600
	4211000 Unterhaltung der Grundstücke und baulichen Anlagen	935,29	1.000	1.000	1.000	1.000	1.000
	Pauschale						
	4212000 Unterhaltung des sonstigen unbeweglichen Vermögens	234,44	1.000	1.000	1.000	1.000	1.000
	Pauschale						
	4221000 Unterhaltung des sonstigen beweglichen Vermögens	0,00	800	800	800	800	800
	Pauschale						
	4231000 Mieten und Pachten	0,00	0	0	0	0	0
	4241000 Bewirtschaftung der Grundstücke und baulichen Anlagen	1.003,37	1.800	1.500	1.500	1.800	1.800
	Pauschale						
	4251000 Haltung von Fahrzeugen	0,00	0	0	0	0	0



# Produkthaushalt 2014

Gemeinde: 00 Stadt Wittingen

Datum: 30.01.2014

Uhrzeit: 12:08:01

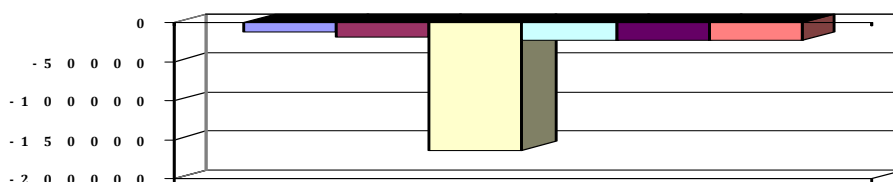
Fachbereich 2100 Kultur und Sport  
Produkt 42401 Sportstätten

## Teilergebnishaushalt

Nr.	Ertrags- und Aufwandsarten	Ergebnis 2012	Plan 2013	Plan 2014	Plan 2015	Plan 2016	Plan 2017
16.	- Abschreibungen	0,00	5.600	5.100	5.100	5.100	5.100
	4711200 Afa auf beb. Grundstücke und grundstücksgl. Rechte an beb. Grundst.	0,00	0	0	0	0	0
	4711240 Afa auf beb. Grundstücke mit Kultur-, Sport-, Freizeit- und Gartenanlagen	0,00	1.100	0	0	0	0
	4711300 Afa auf Gebäude	0,00	0	0	0	0	0
	4711340 Afa auf Gebäude und Aufbauten mit Kultur-, Sport-, Freizeit- und Gartenanlagen	0,00	4.500	4.800	4.800	4.800	4.800
	4711941 Afa auf Bauten auf fremden Grund und Boden	0,00	0	300	300	300	300
20.	= Summe ordentliche Aufwendungen	12.694,99	22.100	22.800	23.100	23.600	23.900
21.	= ordentliches Ergebnis	-11.448,41	-18.900	-21.000	-21.800	-22.300	-22.600
25.	= Jahresergebnis	-11.448,41	-18.900	-21.000	-21.800	-22.300	-22.600
26.	+ Erträge aus internen Leistungsbeziehungen	0,00	0	0	0	0	0
	3811000 Erträge aus internen Leistungsbeziehungen	0,00	0	0	0	0	0
27.	- Aufwendungen aus internen Leistungsbeziehungen	0,00	0	142.400	0	0	0
	4811000 Aufwendungen aus internen Leistungsbeziehungen	0,00	0	142.400	0	0	0
28.	= Saldo aus internen Leistungsbeziehungen	0,00	0	-142.400	0	0	0
29.	= Ergebnis unter Berücksichtigung der internen Leistungsbeziehungen	-11.448,41	-18.900	-163.400	-21.800	-22.300	-22.600

## Jahresergebnis

- grafische Darstellung -



## Teilfinanzhaushalt

Nr.	Ein- und Auszahlungsarten	Ergebnis 2012	Plan 2013	Plan 2014	Plan 2015	Plan 2016	Plan 2017
<b>Einzahlungen aus laufender Verwaltungstätigkeit</b>							
5.	+ privatrechtliche Entgelte	1.435,14	2.400	1.000	500	500	500
	6421000 Einzahlungen aus Verkauf	0,00	1.400	0	0	0	0
	6461000 Sonstige privatrechtliche Leistungsentgelte	1.435,14	1.000	1.000	500	500	500
6.	+ Kostenerstattungen und Kostenumlagen	633,25	800	800	800	800	800
	6487000 Erstattungen von privaten Unternehmen	0,00	0	0	0	0	0
	6488000 Erstattungen von übrigen Bereichen	633,25	800	800	800	800	800
10.	= Summe der Einzahlungen aus laufender Verwaltungstätigkeit	2.068,39	3.200	1.800	1.300	1.300	1.300
<b>Auszahlungen aus laufender Verwaltungstätigkeit</b>							
11.	- Auszahlungen für aktives Personal	10.521,89	11.900	13.400	13.700	13.900	14.200
	7012000 Dienstausschüttungen tariflich Beschäftigte	8.222,67	8.400	10.100	10.400	10.600	10.800
	7019000 Sonstige Beschäftigungsauszahlungen	0,00	0	0	0	0	0
	7022000 Beiträge zu Versorgungskassen für tarifliche Beschäftigte	707,54	1.000	1.100	1.100	1.100	1.200
	7032000 Beiträge zur gesetzlichen Sozialversicherung für tariflich Beschäftigte	1.591,68	2.300	2.000	2.000	2.000	2.000
	7041000 Beihilfen, Unterstützungsleistungen für Beamte und Arbeitnehmer	0,00	200	200	200	200	200





# Produkthaushalt 2014

Gemeinde: 00 Stadt Wittingen

Datum: 30.01.2014  
Uhrzeit: 12:08:01

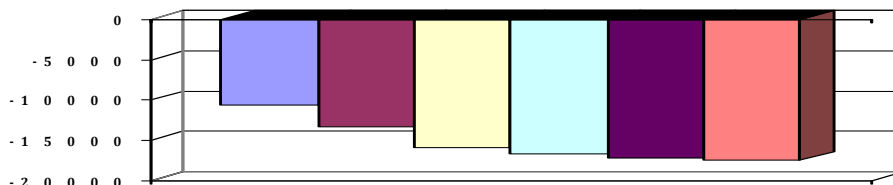
Fachbereich 2100 Kultur und Sport  
Produkt 42401 Sportstätten

## Teilfinanzhaushalt

Nr.	Ein- und Auszahlungsarten	Ergebnis 2012	Plan 2013	Plan 2014	Plan 2015	Plan 2016	Plan 2017
13.	- Auszahlungen für Sach- und Dienstleistungen und für geringwertige Vermögensgegenstände	2.203,56	4.600	4.300	4.300	4.600	4.600
	<i>7211000 Unterhaltung der Grundstücke und baulichen Anlagen</i>	<i>935,29</i>	<i>1.000</i>	<i>1.000</i>	<i>1.000</i>	<i>1.000</i>	<i>1.000</i>
	<i>Pauschale</i>						
	<i>7212000 Unterhaltung des sonstigen unbeweglichen Vermögens</i>	<i>234,44</i>	<i>1.000</i>	<i>1.000</i>	<i>1.000</i>	<i>1.000</i>	<i>1.000</i>
	<i>Pauschale</i>						
	<i>7221000 Unterhaltung des sonstigen beweglichen Vermögens</i>	<i>0,00</i>	<i>800</i>	<i>800</i>	<i>800</i>	<i>800</i>	<i>800</i>
	<i>Pauschale</i>						
	<i>7231000 Mieten und Pachten</i>	<i>0,00</i>	<i>0</i>	<i>0</i>	<i>0</i>	<i>0</i>	<i>0</i>
	<i>7241000 Bewirtschaftung der Grundstücke und baulichen Anlagen</i>	<i>1.033,83</i>	<i>1.800</i>	<i>1.500</i>	<i>1.500</i>	<i>1.800</i>	<i>1.800</i>
	<i>Pauschale</i>						
	<i>7251000 Haltung von Fahrzeugen</i>	<i>0,00</i>	<i>0</i>	<i>0</i>	<i>0</i>	<i>0</i>	<i>0</i>
17.	= Summe der Auszahlungen aus laufender Verwaltungstätigkeit	12.725,45	16.500	17.700	18.000	18.500	18.800
18.	= Saldo aus laufender Verwaltungstätigkeit	-10.657,06	-13.300	-15.900	-16.700	-17.200	-17.500
33.	= Finanzmittel-Überschuss/-Fehlbetrag	-10.657,06	-13.300	-15.900	-16.700	-17.200	-17.500
	Ein-, Auszahlungen aus Finanzierungstätigkeit						
37.	= Finanzmittelveränderung	-10.657,06	-13.300	-15.900	-16.700	-17.200	-17.500

Jahresergebnis

- grafische Darstellung -





## B. Teilergebnishaushalt 2014

Gemeinde: 00 Stadt Wittingen

Datum: 29.01.2014

Uhrzeit: 16:08:37

Fachbereich 2100 Kultur und Sport

Erträge und Aufwendungen	Rechnungs- ergebnis des Vorvor- jahres	Ansatz des Vorjahres	Ansatz des Haushalts- jahres	Ansatz des ersten Jahres der mittelfristigen Ergebnisplanung	Ansatz des zweiten Jahres der mittelfristigen Ergebnisplanung	Ansatz des dritten Jahres der mittelfristigen Ergebnisplanung
	2012	2013	2014	2015	2016	2017
	EUR	EUR	EUR	EUR	EUR	EUR
1	2	3	4	5	6	7
<b>Ordentliche Erträge</b>						
2. + Zuwendungen und allgemeine Umlagen	1.140,00	25.200	0	25.200	0	25.200
6. + privatrechtliche Entgelte	11.728,33	2.600	1.600	1.100	1.100	1.100
7. + Kostenerstattungen und Kostenumlagen	633,25	800	21.200	21.200	21.200	21.200
11. + sonstige ordentliche Erträge	376,27	500	500	500	1.700	1.700
<b>12. = Summe ordentliche Erträge</b>	<b>13.877,85</b>	<b>29.100</b>	<b>23.300</b>	<b>48.000</b>	<b>24.000</b>	<b>49.200</b>
<b>Ordentliche Aufwendungen</b>						
13. - Aufwendungen für aktives Personal	77.364,13	79.500	102.900	105.600	107.700	109.800
15. - Aufwendungen für Sach- und Dienstleistungen	48.307,77	64.500	48.700	64.100	34.400	64.400
16. - Abschreibungen	0,00	11.600	12.100	12.100	11.900	11.600
18. - Transferaufwendungen	96.935,67	106.300	102.800	102.800	102.800	102.800
19. - sonstige ordentliche Aufwendungen	770,78	1.400	1.400	1.400	1.400	1.400
<b>20. = Summe ordentliche Aufwendungen</b>	<b>223.378,35</b>	<b>263.300</b>	<b>267.900</b>	<b>286.000</b>	<b>258.200</b>	<b>290.000</b>
<b>21. = ordentliches Ergebnis</b>	<b>-209.500,50</b>	<b>-234.200</b>	<b>-244.600</b>	<b>-238.000</b>	<b>-234.200</b>	<b>-240.800</b>
<b>24. = außerordentliches Ergebnis</b>	<b>0,00</b>	<b>0</b>	<b>0</b>	<b>0</b>	<b>0</b>	<b>0</b>
<b>25. = Jahresergebnis</b>	<b>-209.500,50</b>	<b>-234.200</b>	<b>-244.600</b>	<b>-238.000</b>	<b>-234.200</b>	<b>-240.800</b>
27. - Aufwendungen aus internen Leistungsbeziehungen	0,00	0	142.400	0	0	0
28. = Saldo aus internen Leistungsbeziehungen	0,00	0	-142.400	0	0	0
<b>29. = Ergebnis unter Berücksichtigung der internen Leistungsbeziehungen</b>	<b>-209.500,50</b>	<b>-234.200</b>	<b>-387.000</b>	<b>-238.000</b>	<b>-234.200</b>	<b>-240.800</b>

\*\*\* Ende der Liste "B. Teilergebnishaushalt" \*\*\*



# C. Teilfinanzhaushalt 2014

Gemeinde: 00 Stadt Wittingen

Datum: 29.01.2014

Uhrzeit: 16:08:37

Fachbereich 2100 Kultur und Sport

Einzahlungen und Aufszahlungen	Rechnungs- ergebnis des Vorvor- jahres	Ansatz des Vorjahres	Ansatz des Haushalts- jahres	Verpflich- tungs- ermäch- tigungen	Ansatz des ersten Jahres der mittelfristigen Finanzplanung	Ansatz des zweiten Jahres der mittelfristigen Finanzplanung	Ansatz des dritten Jahres der mittelfristigen Finanzplanung
	2012	2013	2014	2014	2015	2016	2017
	EUR	EUR	EUR	EUR	EUR	EUR	EUR
	2	3	4	5	6	7	8
<b>1</b>							
<b>Einzahlungen aus laufender Verwaltungstätigkeit</b>							
2. + Zuwendungen und allgemeine Umlagen	4.275,00	25.200	0	0	25.200	0	25.200
5. + privatrechtliche Entgelte	12.550,14	2.600	1.600	0	1.100	1.100	1.100
6. + Kostenerstattungen und Kostenumlagen	633,25	800	21.200	0	21.200	21.200	21.200
9. + sonstige haushaltswirksame Einzahlungen	6,00	0	0	0	0	0	0
<b>10. = Summe der Einzahlungen aus laufender Verwaltungstätigkeit</b>	<b>17.464,39</b>	<b>28.600</b>	<b>22.800</b>	<b>0</b>	<b>47.500</b>	<b>22.300</b>	<b>47.500</b>
<b>Auszahlungen aus laufender Verwaltungstätigkeit</b>							
11. - Auszahlungen für aktives Personal	77.010,51	78.600	102.200	0	104.900	106.700	108.800
13. - Auszahlungen für Sach- und Dienstleistungen und für geringwertige Vermögensgegenstände	37.354,99	64.500	48.700	0	64.100	34.400	64.400
15. - Transferauszahlungen	96.703,14	106.300	102.800	0	102.800	102.800	102.800
16. - sonstige haushaltswirksame Auszahlungen	720,20	1.400	1.400	0	1.400	1.400	1.400
<b>17. = Summe der Auszahlungen aus laufender Verwaltungstätigkeit</b>	<b>211.788,84</b>	<b>250.800</b>	<b>255.100</b>	<b>0</b>	<b>273.200</b>	<b>245.300</b>	<b>277.400</b>
<b>18. = Saldo aus laufender Verwaltungstätigkeit</b>	<b>-194.324,45</b>	<b>-222.200</b>	<b>-232.300</b>	<b>0</b>	<b>-225.700</b>	<b>-223.000</b>	<b>-229.900</b>
<b>Auszahlungen für Investitionstätigkeit</b>							
27. - Erwerb von beweglichem Sachvermögen	1.398,88	2.000	2.000	0	1.000	1.000	1.000
29. - Aktivierbare Zuwendungen	5.500,00	126.000	204.200	0	5.000	5.000	5.000
<b>31. = Summe der Auszahlungen aus Investitionstätigkeit</b>	<b>6.898,88</b>	<b>128.000</b>	<b>206.200</b>	<b>0</b>	<b>6.000</b>	<b>6.000</b>	<b>6.000</b>
<b>32. = Saldo aus Investitionstätigkeit</b>	<b>-6.898,88</b>	<b>-128.000</b>	<b>-206.200</b>	<b>0</b>	<b>-6.000</b>	<b>-6.000</b>	<b>-6.000</b>
<b>33. = Finanzmittel-Überschuss/-Fehlbetrag</b>	<b>-201.223,33</b>	<b>-350.200</b>	<b>-438.500</b>	<b>0</b>	<b>-231.700</b>	<b>-229.000</b>	<b>-235.900</b>
<b>Ein-, Auszahlungen aus Finanzierungstätigkeit</b>							
<b>37. = Finanzmittelveränderung</b>	<b>-201.223,33</b>	<b>-350.200</b>	<b>-438.500</b>	<b>0</b>	<b>-231.700</b>	<b>-229.000</b>	<b>-235.900</b>

\*\*\* Ende der Liste "C. Teilfinanzhaushalt" \*\*\*

## 4.6.5 Teilhaushalt 2200

<b>Wesentliche Produkte des Teilhaushaltes</b>					
im Teilhaushalt abgebildeter Produktbereich (verbindlich) :					
54,55,57					
Produkte:					
54701,55202,57101,57301,57302,57303,57501					
<b>Zuordnung zum Verantwortungsbereich</b>					
Fachbereich 2200					
<b>Budgetierungsbestimmungen</b>					
Die oben aufgeführten Produkte werden jeweils zu einer Bewirtschaftungseinheit gem. § 4 Absatz 3 GemHKVO erklärt.					
<b>Haushaltsvermerke</b>					
Die Ansätze, die in der Verantwortung des Fachbereiches liegen sind, soweit nicht für einzelne Konten gesonderte Deckungskreise eingerichtet wurden, untereinander deckungsfähig. Eine Zweckbindung nach § 18 GemHKVO und die Deckungsfähigkeit gem. § 19 GemHKVO für die Ansätze des Budgets werden erklärt.					
<b>Übrige Erläuterungen</b>					
Keine					



# Produkthaushalt 2014

Gemeinde: 00 Stadt Wittingen

Datum: 30.01.2014

Uhrzeit: 12:10:48

Fachbereich 2200 Wirtschaftsförderung  
Produkt 54701 ÖPNV

## Produktverantwortlich

AL Herr Kruse

## Rechtsgrundlage

Beschlüsse der politischen Gremien

## Personalgestellung

0,1

## Produktaufgaben

Neu- und Unterhaltung von Buswartehallen und dem Busbahnhof in Wittingen

Betreuung und Bezuschussung des Projektes Regio-Bahn

## Zielvorgaben

Bereitstellung von überdachten Wartemöglichkeiten an häufig frequentierten

Bushaltsstellen um die Benutzer vor Witterungseinflüssen zu schützen.

Anbindung der Stadt Wittingen an das Regio-Zentrum Braunschweig über eine stündlich verkehrende Bahnverbindung.

## Kennzahlen

Anzahl der Bushaltestellen: 102

davon mit Warthehaus: 50

## Teilergebnishaushalt

Nr.	Ertrags- und Aufwandsarten	Ergebnis 2012	Plan 2013	Plan 2014	Plan 2015	Plan 2016	Plan 2017
<b>Ordentliche Erträge</b>							
6.	+ privatrechtliche Entgelte	0,00	0	0	0	0	0
	<i>3461000 Sonstige privatrechtliche Leistungsentgelte</i>	<i>0,00</i>	<i>0</i>	<i>0</i>	<i>0</i>	<i>0</i>	<i>0</i>
12.	= Summe ordentliche Erträge	0,00	0	0	0	0	0
<b>Ordentliche Aufwendungen</b>							
13.	- Aufwendungen für aktives Personal	5.261,05	6.000	6.800	7.000	7.100	7.200
	<i>4012000 Dienstaufwendungen tariflich Beschäftigte</i>	<i>4.111,32</i>	<i>4.200</i>	<i>5.100</i>	<i>5.300</i>	<i>5.400</i>	<i>5.500</i>
	<i>4022000 Beiträge zu Versorgungskassen tariflich Beschäftigte</i>	<i>353,90</i>	<i>500</i>	<i>600</i>	<i>600</i>	<i>600</i>	<i>600</i>
	<i>4032000 Beiträge zur gesetzlichen Sozialversicherung tariflich Beschäftigte</i>	<i>795,83</i>	<i>1.200</i>	<i>1.000</i>	<i>1.000</i>	<i>1.000</i>	<i>1.000</i>
	<i>4041000 Beihilfen und Unterstützungsleistungen für Beamte und Arbeitnehmer</i>	<i>0,00</i>	<i>100</i>	<i>100</i>	<i>100</i>	<i>100</i>	<i>100</i>
15.	- Aufwendungen für Sach- und Dienstleistungen	2.570,67	4.300	3.000	3.000	3.000	3.000
	<i>4211000 Unterhaltung der Grundstücke und baulichen Anlagen</i>	<i>2.130,38</i>	<i>4.000</i>	<i>2.000</i>	<i>2.000</i>	<i>2.000</i>	<i>2.000</i>
	<i>Pauschale</i>						
	<i>4212000 Unterhaltung des sonstigen unbeweglichen Vermögens</i>	<i>0,00</i>	<i>0</i>	<i>500</i>	<i>500</i>	<i>500</i>	<i>500</i>
	<i>Pauschale</i>						
	<i>4222000 Erwerb geringwertiger Vermögensgegenstände</i>	<i>186,21</i>	<i>0</i>	<i>200</i>	<i>200</i>	<i>200</i>	<i>200</i>
	<i>Pauschale</i>						
	<i>4231000 Mieten und Pachten</i>	<i>251,56</i>	<i>200</i>	<i>200</i>	<i>200</i>	<i>200</i>	<i>200</i>
	<i>4241000 Bewirtschaftung der Grundstücke und baulichen Anlagen</i>	<i>2,52</i>	<i>100</i>	<i>100</i>	<i>100</i>	<i>100</i>	<i>100</i>
	<i>Pauschale</i>						
16.	- Abschreibungen	0,00	3.900	3.900	3.900	3.900	1.700
	<i>4711400 AfA auf Infrastrukturvermögen</i>	<i>0,00</i>	<i>0</i>	<i>0</i>	<i>0</i>	<i>0</i>	<i>0</i>
	<i>4711450 AfA auf Straßen, Wege, Plätze und Verkehrslenkanlagen</i>	<i>0,00</i>	<i>3.900</i>	<i>3.500</i>	<i>3.500</i>	<i>3.500</i>	<i>1.700</i>
	<i>4711700 AfA auf BGA</i>	<i>0,00</i>	<i>0</i>	<i>0</i>	<i>0</i>	<i>0</i>	<i>0</i>
	<i>4711720 AfA auf Betriebs- und Geschäftsausstattung</i>	<i>0,00</i>	<i>0</i>	<i>400</i>	<i>400</i>	<i>400</i>	<i>0</i>
20.	= Summe ordentliche Aufwendungen	7.831,72	14.200	13.700	13.900	14.000	11.900
21.	= ordentliches Ergebnis	-7.831,72	-14.200	-13.700	-13.900	-14.000	-11.900
25.	= Jahresergebnis	-7.831,72	-14.200	-13.700	-13.900	-14.000	-11.900
26.	+ Erträge aus internen Leistungsbeziehungen	0,00	0	0	0	0	0



# Produkthaushalt 2014

Gemeinde: 00 Stadt Wittingen

Datum: 30.01.2014

Uhrzeit: 12:10:48

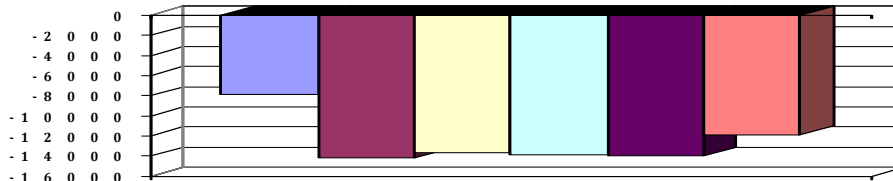
Fachbereich 2200 Wirtschaftsförderung  
Produkt 54701 ÖPNV

## Teilergebnishaushalt

Nr.	Ertrags- und Aufwandsarten	Ergebnis 2012	Plan 2013	Plan 2014	Plan 2015	Plan 2016	Plan 2017
	<i>3811000 Erträge aus internen Leistungsbeziehungen</i>	<i>0,00</i>	<i>0</i>	<i>0</i>	<i>0</i>	<i>0</i>	<i>0</i>
27.	- Aufwendungen aus internen Leistungsbeziehungen	0,00	0	0	0	0	0
	<i>4811000 Aufwendungen aus internen Leistungsbeziehungen</i>	<i>0,00</i>	<i>0</i>	<i>0</i>	<i>0</i>	<i>0</i>	<i>0</i>
28.	= Saldo aus internen Leistungsbeziehungen	0,00	0	0	0	0	0
29.	= Ergebnis unter Berücksichtigung der internen Leistungsbeziehungen	-7.831,72	-14.200	-13.700	-13.900	-14.000	-11.900

## Jahresergebnis

- grafische Darstellung -



## Teilfinanzhaushalt

Nr.	Ein- und Auszahlungsarten	Ergebnis 2012	Plan 2013	Plan 2014	Plan 2015	Plan 2016	Plan 2017
	<b>Einzahlungen aus laufender Verwaltungstätigkeit</b>						
5.	+ privatrechtliche Entgelte	0,00	0	0	0	0	0
	<i>6461000 Sonstige privatrechtliche Leistungsentgelte</i>	<i>0,00</i>	<i>0</i>	<i>0</i>	<i>0</i>	<i>0</i>	<i>0</i>
10.	= Summe der Einzahlungen aus laufender Verwaltungstätigkeit	0,00	0	0	0	0	0
	<b>Auszahlungen aus laufender Verwaltungstätigkeit</b>						
11.	- Auszahlungen für aktives Personal	5.261,05	6.000	6.800	7.000	7.100	7.200
	<i>7012000 Dienstaussahlungen tariflich Beschäftigte</i>	<i>4.111,32</i>	<i>4.200</i>	<i>5.100</i>	<i>5.300</i>	<i>5.400</i>	<i>5.500</i>
	<i>7022000 Beiträge zu Versorgungskassen für tarifliche Beschäftigte</i>	<i>353,90</i>	<i>500</i>	<i>600</i>	<i>600</i>	<i>600</i>	<i>600</i>
	<i>7032000 Beiträge zur gesetzlichen Sozialversicherung für tariflich Beschäftigte</i>	<i>795,83</i>	<i>1.200</i>	<i>1.000</i>	<i>1.000</i>	<i>1.000</i>	<i>1.000</i>
	<i>7041000 Beihilfen, Unterstützungsleistungen für Beamte und Arbeitnehmer</i>	<i>0,00</i>	<i>100</i>	<i>100</i>	<i>100</i>	<i>100</i>	<i>100</i>
13.	- Auszahlungen für Sach- und Dienstleistungen und für geringwertige Vermögensgegenstände	2.088,95	4.300	3.000	3.000	3.000	3.000
	<i>7211000 Unterhaltung der Grundstücke und baulichen Anlagen</i>	<i>1.648,66</i>	<i>4.000</i>	<i>2.000</i>	<i>2.000</i>	<i>2.000</i>	<i>2.000</i>
	<i>Pauschale</i>						
	<i>7212000 Unterhaltung des sonstigen unbeweglichen Vermögens</i>	<i>0,00</i>	<i>0</i>	<i>500</i>	<i>500</i>	<i>500</i>	<i>500</i>
	<i>Pauschale</i>						
	<i>7222000 Erwerb geringwertiger Vermögensgegenstände</i>	<i>186,21</i>	<i>0</i>	<i>200</i>	<i>200</i>	<i>200</i>	<i>200</i>
	<i>Pauschale</i>						
	<i>7231000 Mieten und Pachten</i>	<i>251,56</i>	<i>200</i>	<i>200</i>	<i>200</i>	<i>200</i>	<i>200</i>
	<i>7241000 Bewirtschaftung der Grundstücke und baulichen Anlagen</i>	<i>2,52</i>	<i>100</i>	<i>100</i>	<i>100</i>	<i>100</i>	<i>100</i>
	<i>Pauschale</i>						
17.	= Summe der Auszahlungen aus laufender Verwaltungstätigkeit	7.350,00	10.300	9.800	10.000	10.100	10.200
18.	= Saldo aus laufender Verwaltungstätigkeit	-7.350,00	-10.300	-9.800	-10.000	-10.100	-10.200
	<b>Einzahlungen aus Investitionstätigkeit</b>						



# Produkthaushalt 2014

Gemeinde: 00 Stadt Wittingen

Datum: 30.01.2014

Uhrzeit: 12:10:48

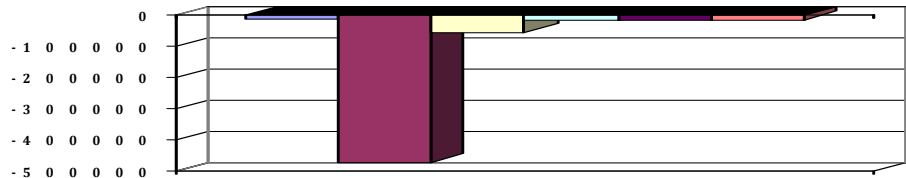
Fachbereich 2200 Wirtschaftsförderung  
Produkt 54701 ÖPNV

## Teilfinanzhaushalt

Nr.	Ein- und Auszahlungsarten	Ergebnis 2012	Plan 2013	Plan 2014	Plan 2015	Plan 2016	Plan 2017
19.	+ Zuwendungen für Investitionstätigkeit	0,00	8.400	0	0	0	0
	6811000 Investitionszuweisungen vom Land	0,00	8.400	0	0	0	0
	6817000 Investitionszuschüsse von privaten Unternehmen	0,00	0	0	0	0	0
21.	+ Veräußerung von Sachvermögen	0,00	0	0	0	0	0
	6831100 Einzahlungen aus der Veräußerung von Vermögensgegenständen über 1.000,- Euro	0,00	0	0	0	0	0
23.	+ sonstige Investitionstätigkeit	0,00	0	0	0	0	0
	6871000 Einzahlungen aus der Abwicklung von Baumaßnahmen	0,00	0	0	0	0	0
	Wittingen, Erpensen, Lüben-Rumstorf je 5.000						
24.	= Summe der Einzahlungen aus Investitionstätigkeit	0,00	8.400	0	0	0	0
	Auszahlungen für Investitionstätigkeit						
26.	- Baumaßnahmen	5.097,51	27.200	15.000	5.000	5.000	5.000
	7872000 Auszahlungen Tiefbaumaßnahmen	5.097,51	27.200	15.000	5.000	5.000	5.000
	Wittingen, Erpensen, Lüben-Rumstorf je 5.000						
27.	- Erwerb von beweglichem Sachvermögen	0,00	43.000	30.000	0	0	0
	7831100 Auszahlungen für den Erwerb von Vermögensgegenständen über 1.000 Euro und Sachgesamtheiten	0,00	43.000	30.000	0	0	0
29.	- Aktivierbare Zuwendungen	0,00	400.000	0	0	0	0
	7817000 Investitionszuschüsse von privaten Unternehmen	0,00	400.000	0	0	0	0
31.	= Summe der Auszahlungen aus Investitionstätigkeit	5.097,51	470.200	45.000	5.000	5.000	5.000
32.	= Saldo aus Investitionstätigkeit	-5.097,51	-461.800	-45.000	-5.000	-5.000	-5.000
33.	= Finanzmittel-Überschuss/-Fehlbetrag	-12.447,51	-472.100	-54.800	-15.000	-15.100	-15.200
	Ein-, Auszahlungen aus Finanzierungstätigkeit						
37.	= Finanzmittelveränderung	-12.447,51	-472.100	-54.800	-15.000	-15.100	-15.200

## Jahresergebnis

- grafische Darstellung -



## Teilfinanzhaushalt (Investitionen)

Nr.	Ein- und Auszahlungsarten	Ergebnis 2012	Plan 2013	Plan 2014	Plan 2015	Plan 2016	Plan 2017
1.	+ Einzahlungen aus Investitionszuweisungen	0,00	8.400	0	0	0	0
	6811000 Investitionszuweisungen vom Land	0,00	8.400	0	0	0	0
	6817000 Investitionszuschüsse von privaten Unternehmen	0,00	0	0	0	0	0
3.	+ Einzahlungen aus der Veräußerung von beweglichen Vermögensgegenständen oberhalb der Wertgrenze von 150 Euro	0,00	0	0	0	0	0
	6831100 Einzahlungen aus der Veräußerung von Vermögensgegenständen über 1.000,- Euro	0,00	0	0	0	0	0
5.	+ Einzahlungen aus der Abwicklung von Baumaßnahmen	0,00	0	0	0	0	0
	6871000 Einzahlungen aus der Abwicklung von Baumaßnahmen	0,00	0	0	0	0	0
	Wittingen, Erpensen, Lüben-Rumstorf je 5.000		0				
9.	= Einzahlungen aus Investitionstätigkeit	0,00	8.400	0	0	0	0



# Produkthaushalt 2014

Gemeinde: 00 Stadt Wittingen

Datum: 30.01.2014

Uhrzeit: 12:10:48


Fachbereich 2200 Wirtschaftsförderung  
Produkt 54701 ÖPNV

## Teilfinanzhaushalt (Investitionen)

Nr.	Ein- und Auszahlungsarten	Ergebnis 2012	Plan 2013	Plan 2014	Plan 2015	Plan 2016	Plan 2017
10.	- Zuweisungen und Zuschüsse für Investitionen	0,00	400.000	0	0	0	0
	<i>7817000 Investitionszuschüsse von privaten Unternehmen</i>	<i>0,00</i>	<i>400.000</i>	<i>0</i>	<i>0</i>	<i>0</i>	<i>0</i>
12.	- Auszahlungen für den Erwerb von beweglichen Vermögensgegenständen oberhalb der Wertgrenze von 150 Euro	0,00	43.000	30.000	0	0	0
	<i>7831100 Auszahlungen für den Erwerb von Vermögensgegenständen über 1.000 Euro und Sachgesamtheiten</i>	<i>0,00</i>	<i>43.000</i>	<i>30.000</i>	<i>0</i>	<i>0</i>	<i>0</i>
14.	- Baumaßnahmen	5.097,51	27.200	15.000	5.000	5.000	5.000
	<i>7872000 Auszahlungen Tiefbaumaßnahmen Wittingen, Erpsen, Lüben-Rumstorf je 5.000</i>	<i>5.097,51</i>	<i>27.200</i>	<i>15.000</i>	<i>5.000</i>	<i>5.000</i>	<i>5.000</i>
17.	= Auszahlungen aus Investitionstätigkeit	5.097,51	470.200	45.000	5.000	5.000	5.000
18.	= Saldo aus Investitionstätigkeit	-5.097,51	-461.800	-45.000	-5.000	-5.000	-5.000

## Jahresergebnis

- grafische Darstellung -







# Produkthaushalt 2014

Gemeinde: 00 Stadt Wittingen

Datum: 30.01.2014

Uhrzeit: 12:10:48

Fachbereich 2200 Wirtschaftsförderung  
Produkt 55202 Hafen Wittingen

## Produktverantwortlich

AL Herr Kruse

## Rechtsgrundlage

Politische Beschlüsse

## Personalgestellung

0,15

## Produktaufgaben

Unterhaltung und Erweiterung Hafen Wittingen

## Zielvorgaben

Der Ausbau und die Auslastung des Hafens Wittingen soll in Verbindung mit den wirtschaftlichen Partnern gefördert werden.

Die Konkurrenzfähigkeit zu den Mitbewerbern soll verbessert werden.

## Kennzahlen

Umschlagsszahlen

## Teilergebnishaushalt

Nr.	Ertrags- und Aufwandsarten	Ergebnis 2012	Plan 2013	Plan 2014	Plan 2015	Plan 2016	Plan 2017
<b>Ordentliche Erträge</b>							
2.	+ Zuwendungen und allgemeine Umlagen	0,00	0	0	0	0	0
	3142000 Zuweisungen für laufende Zwecke von Gemeinden (GV)	0,00	0	0	0	0	0
3.	+ Auflösungserträge aus Sonderposten	0,00	14.700	14.700	14.700	14.700	14.700
	3161000 Erträge aus der Auflösung von Sonderposten aus Investitionszuweisungen und -zuschüssen	0,00	14.700	14.700	14.700	14.700	14.700
5.	+ öffentlich-rechtliche Entgelte	58.340,00	50.000	52.500	52.500	57.500	57.500
	3321000 Benutzungsgebühren und ähnliche Entgelte	58.340,00	50.000	52.500	52.500	57.500	57.500
6.	+ privatrechtliche Entgelte	16.108,50	8.500	8.600	8.600	8.600	8.600
	3411000 Mieten und Pachten	8.400,00	8.400	8.400	8.400	8.400	8.400
	3421000 Erträge aus Verkauf	630,00	100	200	200	200	200
	3461000 Sonstige privatrechtliche Leistungsentgelte	7.078,50	0	0	0	0	0
8.	+ Zinsen und ähnliche Finanzerträge	0,00	0	0	0	0	0
	3615000 Zinserträge vom verbundenen Unternehmen, Beteiligungen und Sondervermögen	0,00	0	0	0	0	0
12.	= Summe ordentliche Erträge	74.448,50	73.200	75.800	75.800	80.800	80.800
<b>Ordentliche Aufwendungen</b>							
13.	- Aufwendungen für aktives Personal	7.039,94	7.900	8.600	8.900	9.000	9.200
	4012000 Dienstaufwendungen tariflich Beschäftigte	5.490,53	5.500	6.600	6.800	6.900	7.100
	4019000 Dienstaufwendungen sonstige Beschäftigte	0,00	0	0	0	0	0
	4022000 Beiträge zu Versorgungskassen tariflich Beschäftigte	476,52	700	700	700	700	700
	4032000 Beiträge zur gesetzlichen Sozialversicherung tariflich Beschäftigte	1.072,89	1.600	1.300	1.300	1.300	1.300
	4041000 Beihilfen und Unterstützungsleistungen für Beamte und Arbeitnehmer	0,00	100	0	100	100	100
15.	- Aufwendungen für Sach- und Dienstleistungen	16.893,76	16.100	24.700	24.700	24.700	24.700
	4211000 Unterhaltung der Grundstücke und baulichen Anlagen	0,00	500	500	500	500	500
	Pauschale						
	4212000 Unterhaltung des sonstigen unbeweglichen Vermögens	7.610,08	5.000	5.000	5.000	5.000	5.000
	Pauschale						
	4231000 Mieten und Pachten	2.086,00	1.100	1.200	1.200	1.200	1.200
	Lt. Vertrag						
	4241000 Bewirtschaftung der Grundstücke und baulichen Anlagen	5.505,11	7.000	7.000	7.000	7.000	7.000
	Pauschale						



# Produkthaushalt 2014

Gemeinde: 00 Stadt Wittingen

Datum: 30.01.2014

Uhrzeit: 12:10:48

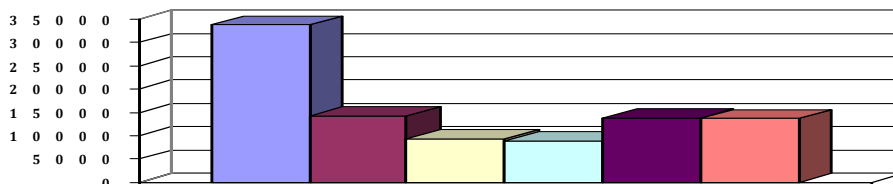
Fachbereich 2200 Wirtschaftsförderung  
Produkt 55202 Hafen Wittingen

## Teilergebnishaushalt

Nr.	Ertrags- und Aufwandsarten	Ergebnis 2012	Plan 2013	Plan 2014	Plan 2015	Plan 2016	Plan 2017
	4271000 Besondere Verwaltungs- und Betriebsaufwendungen	1.692,57	2.500	2.500	2.500	2.500	2.500
	Pauschale						
	4291000 Aufwendungen für sonstige Dienstleistungen	0,00	0	8.500	8.500	8.500	8.500
	U. a. Abrechnung mit der OHU						
16.	- Abschreibungen	0,00	16.700	15.000	15.000	15.000	15.000
	4711400 AfA auf Infrastrukturvermögen	0,00	0	0	0	0	0
	4711410 AfA auf Grund und Boden des Infrastrukturvermögens	0,00	0	0	0	0	0
	4711450 AfA auf Straßen, Wege, Plätze und Verkehrslenkanlagen	0,00	1.100	1.100	1.100	1.100	1.100
	4711470 AfA auf wasserbauliche Anlagen	0,00	6.900	5.200	5.200	5.200	5.200
	4711490 AfA auf sonstigen Bauten des Infrastrukturvermögens	0,00	100	100	100	100	100
	4711700 AfA auf BGA	0,00	0	0	0	0	0
	4711710 AfA auf Betriebsvorrichtungen	0,00	7.600	7.600	7.600	7.600	7.600
	4711720 AfA auf Betriebs- und Geschäftsausstattung	0,00	1.000	1.000	1.000	1.000	1.000
19.	- sonstige ordentliche Aufwendungen	16.745,12	18.200	18.200	18.200	18.200	18.200
	4429000 Sonstige Aufwendungen für die Inanspruchnahme von Rechten und Diensten	1.625,00	1.900	1.900	1.900	1.900	1.900
	Pauschale						
	4431000 Geschäftsaufwendungen	8.543,99	8.300	8.300	8.300	8.300	8.300
	Pauschale						
	4457000 Erstattungen an private Unternehmen	6.576,13	8.000	8.000	8.000	8.000	8.000
	Erstattung anteilige Personalkosten Hafenmeister						
20.	= Summe ordentliche Aufwendungen	40.678,82	58.900	66.500	66.800	66.900	67.100
21.	= ordentliches Ergebnis	33.769,68	14.300	9.300	9.000	13.900	13.700
22.	+ außerordentliche Erträge	0,00	0	0	0	0	0
	5311000 Erträge aus der Veräußerung von Grundstücken und Gebäuden und anderen unbeweglichen Vermögensgegenständen	0,00	0	0	0	0	0
25.	= Jahresergebnis	33.769,68	14.300	9.300	9.000	13.900	13.700
26.	+ Erträge aus internen Leistungsbeziehungen	0,00	0	0	0	0	0
	3811000 Erträge aus internen Leistungsbeziehungen	0,00	0	0	0	0	0
27.	- Aufwendungen aus internen Leistungsbeziehungen	0,00	0	0	0	0	0
	4811000 Aufwendungen aus internen Leistungsbeziehungen	0,00	0	0	0	0	0
28.	= Saldo aus internen Leistungsbeziehungen	0,00	0	0	0	0	0
29.	= Ergebnis unter Berücksichtigung der internen Leistungsbeziehungen	33.769,68	14.300	9.300	9.000	13.900	13.700

Jahresergebnis

- grafische Darstellung -





# Produkthaushalt 2014

Gemeinde: 00 Stadt Wittingen

Datum: 30.01.2014

Uhrzeit: 12:10:48

Fachbereich 2200 Wirtschaftsförderung  
Produkt 55202 Hafen Wittingen

## Teilfinanzhaushalt

Nr.	Ein- und Auszahlungsarten	Ergebnis 2012	Plan 2013	Plan 2014	Plan 2015	Plan 2016	Plan 2017
<b>Einzahlungen aus laufender Verwaltungstätigkeit</b>							
2.	+ Zuwendungen und allgemeine Umlagen	0,00	0	0	0	0	0
	6142000 Zuweisungen für laufende Zwecke von Gemeinden (GV)	0,00	0	0	0	0	0
4.	+ öffentlich-rechtliche Entgelte	58.252,68	50.000	52.500	52.500	57.500	57.500
	6321000 Benutzungsgebühren und ähnliche Entgelte	58.252,68	50.000	52.500	52.500	57.500	57.500
5.	+ privatrechtliche Entgelte	16.108,50	8.500	8.600	8.600	8.600	8.600
	6411000 Mieten und Pachten	8.400,00	8.400	8.400	8.400	8.400	8.400
	6421000 Einzahlungen aus Verkauf	630,00	100	200	200	200	200
	6461000 Sonstige privatrechtliche Leistungsentgelte	7.078,50	0	0	0	0	0
7.	+ Zinsen und ähnliche Einzahlungen	0,00	0	0	0	0	0
	6615000 Zinseinzahlungen von erbundene Unternehmen, Beteiligungen und Sondervermögen	0,00	0	0	0	0	0
9.	+ sonstige haushaltswirksame Einzahlungen	11.068,02	0	20.000	0	20.000	20.000
	6522000 Einzahlungen aus erhaltener Umsatzsteuer	11.068,02	0	10.000	0	10.000	10.000
	6523000 Einzahlungen aus der Erstattung von Vorsteuern	0,00	0	10.000	0	10.000	10.000
10.	= Summe der Einzahlungen aus laufender Verwaltungstätigkeit	85.429,20	58.500	81.100	61.100	86.100	86.100
<b>Auszahlungen aus laufender Verwaltungstätigkeit</b>							
11.	- Auszahlungen für aktives Personal	7.039,94	7.900	8.600	8.900	9.000	9.200
	7012000 Dienstausschüttungen tariflich Beschäftigte	5.490,53	5.500	6.600	6.800	6.900	7.100
	7019000 Sonstige Beschäftigungsauszahlungen	0,00	0	0	0	0	0
	7022000 Beiträge zu Versorgungskassen für tarifliche Beschäftigte	476,52	700	700	700	700	700
	7032000 Beiträge zur gesetzlichen Sozialversicherung für tariflich Beschäftigte	1.072,89	1.600	1.300	1.300	1.300	1.300
	7041000 Beihilfen, Unterstützungsleistungen für Beamte und Arbeitnehmer	0,00	100	0	100	100	100
13.	- Auszahlungen für Sach- und Dienstleistungen und für geringwertige Vermögensgegenstände	16.639,89	16.100	24.700	24.700	24.700	24.700
	7211000 Unterhaltung der Grundstücke und baulichen Anlagen	0,00	500	500	500	500	500
	Pauschale						
	7212000 Unterhaltung des sonstigen unbeweglichen Vermögens	8.386,73	5.000	5.000	5.000	5.000	5.000
	Pauschale						
	7231000 Mieten und Pachten	1.043,00	1.100	1.200	1.200	1.200	1.200
	Lt. Vertrag						
	7241000 Bewirtschaftung der Grundstücke und baulichen Anlagen	5.505,11	7.000	7.000	7.000	7.000	7.000
	Pauschale						
	7271000 Besondere Verwaltungs- und Betriebsauszahlungen	1.705,05	2.500	2.500	2.500	2.500	2.500
	Pauschale						
	7291000 Auszahlungen für sonstige Dienstleistungen	0,00	0	8.500	8.500	8.500	8.500
	U. a. Abrechnung mit der OHU						
16.	- sonstige haushaltswirksame Auszahlungen	21.564,26	18.200	18.200	18.200	18.200	18.200
	7429000 Sonstige Auszahlungen für die Inanspruchnahme von Rechten und Diensten	1.625,00	1.900	1.900	1.900	1.900	1.900
	Pauschale						



# Produkthaushalt 2014

Gemeinde: 00 Stadt Wittingen

Datum: 30.01.2014

Uhrzeit: 12:10:48

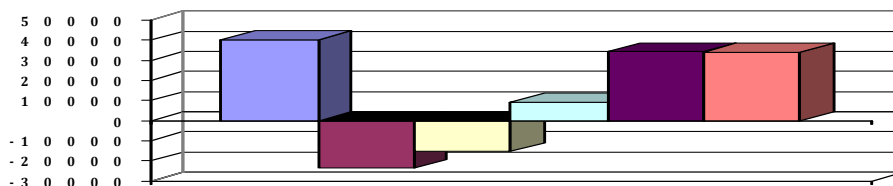
Fachbereich 2200 Wirtschaftsförderung  
Produkt 55202 Hafen Wittingen

## Teilfinanzhaushalt

Nr.	Ein- und Auszahlungsarten	Ergebnis 2012	Plan 2013	Plan 2014	Plan 2015	Plan 2016	Plan 2017
	7431000 Geschäftsauszahlungen	8.530,89	8.300	8.300	8.300	8.300	8.300
	Pauschale						
	7442000 Abzugsfähige Vorsteuer	4.798,03	0	0	0	0	0
	7443000 Umsatzsteuer-Zahllast	0,00	0	0	0	0	0
	7457000 Erstattungen an private Unternehmen	6.610,34	8.000	8.000	8.000	8.000	8.000
	Erstattung anteilige Personalkosten Hafenmeister						
17.	= Summe der Auszahlungen aus laufender Verwaltungstätigkeit	45.244,09	42.200	51.500	51.800	51.900	52.100
18.	= Saldo aus laufender Verwaltungstätigkeit	40.185,11	16.300	29.600	9.300	34.200	34.000
	Einzahlungen aus Investitionstätigkeit						
21.	+ Veräußerung von Sachvermögen	0,00	0	0	0	0	0
	6821000 Einzahlungen aus der Veräußerung von Grundstücken und Gebäuden und anderen unbeweglichen Vermögensgegenständen	0,00	0	0	0	0	0
23.	+ sonstige Investitionstätigkeit	0,00	0	0	0	0	0
	6871000 Einzahlungen aus der Abwicklung von Baumaßnahmen	0,00	0	0	0	0	0
	Auszahlungen für Investitionstätigkeit						
25.	- Erwerb von Grundstücken und Gebäuden	0,00	0	0	0	0	0
	7821000 Auszahlungen für den Erwerb von Grundstücken und Gebäuden	0,00	0	0	0	0	0
26.	- Baumaßnahmen	0,00	40.000	45.000	0	0	0
	7872000 Auszahlungen Tiefbaumaßnahmen	0,00	40.000	45.000	0	0	0
31.	= Summe der Auszahlungen aus Investitionstätigkeit	0,00	40.000	45.000	0	0	0
32.	= Saldo aus Investitionstätigkeit	0,00	-40.000	-45.000	0	0	0
33.	= Finanzmittel-Überschuss/-Fehlbetrag	40.185,11	-23.700	-15.400	9.300	34.200	34.000
	Ein-, Auszahlungen aus Finanzierungstätigkeit						
37.	= Finanzmittelveränderung	40.185,11	-23.700	-15.400	9.300	34.200	34.000

## Jahresergebnis

- grafische Darstellung -



## Teilfinanzhaushalt (Investitionen)

Nr.	Ein- und Auszahlungsarten	Ergebnis 2012	Plan 2013	Plan 2014	Plan 2015	Plan 2016	Plan 2017
2.	+ Einzahlungen aus der Veräußerung von Grundstücken und Gebäuden und anderen unbeweglichen Vermögensgegenständen	0,00	0	0	0	0	0
	6821000 Einzahlungen aus der Veräußerung von Grundstücken und Gebäuden und anderen unbeweglichen Vermögensgegenständen	0,00	0	0	0	0	0
5.	+ Einzahlungen aus der Abwicklung von Baumaßnahmen	0,00	0	0	0	0	0
	6871000 Einzahlungen aus der Abwicklung von Baumaßnahmen	0,00	0	0	0	0	0
11.	- Auszahlungen für den Erwerb von Grundstücken und Gebäuden	0,00	0	0	0	0	0



# Produkthaushalt 2014

Gemeinde: 00 Stadt Wittingen

Datum: 30.01.2014  
Uhrzeit: 12:10:48

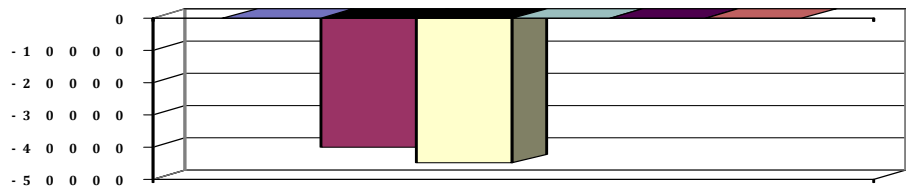
Fachbereich 2200 Wirtschaftsförderung  
Produkt 55202 Hafen Wittingen

## Teilfinanzhaushalt (Investitionen)

Nr.	Ein- und Auszahlungsarten	Ergebnis 2012	Plan 2013	Plan 2014	Plan 2015	Plan 2016	Plan 2017
	7821000 Auszahlungen für den Erwerb von Grundstücken und Gebäuden	0,00		0	0	0	0
			0				
14.	- Baumaßnahmen	0,00	40.000	45.000	0	0	0
	7872000 Auszahlungen Tiefbaumaßnahmen	0,00	40.000	45.000	0	0	0
17.	= Auszahlungen aus Investitionstätigkeit	0,00	40.000	45.000	0	0	0
18.	= Saldo aus Investitionstätigkeit	0,00	-40.000	-45.000	0	0	0

Jahresergebnis

- grafische Darstellung -





# Produkthaushalt 2014

Gemeinde: 00 Stadt Wittingen

Datum: 30.01.2014

Uhrzeit: 12:10:48

Fachbereich 2200 Wirtschaftsförderung  
Produkt 57101 Wirtschaftsförderung

## Produktverantwortlich

AL Herr Kruse

## Rechtsgrundlage

Politische Beschlüsse

## Personalgestellung

0,3

## Produktaufgaben

Vertretung der Interessen der heimischen Wirtschaftunternehmen und Unterstützung bei Weiterentwicklungen. Förderung von Handel und Gewerbe.

## Zielvorgaben

Schaffung und Sicherung von Arbeitsplätzen durch die Verbesserung der örtlichen Wirtschaftsstruktur und Förderung der Innenstadtentwicklung. Administrative Hilfe und Unterstützung der Unternehmen durch Fördermaßnahmen und Leerstandsmanagement.

## Kennzahlen

Anzahl der Beschäftigten im Stadtgebiet

Anzahl der Betriebe

## Teilergebnishaushalt

Nr.	Ertrags- und Aufwandsarten	Ergebnis 2012	Plan 2013	Plan 2014	Plan 2015	Plan 2016	Plan 2017
<b>Ordentliche Erträge</b>							
2.	+ Zuwendungen und allgemeine Umlagen	0,00	0	0	0	0	0
	3141000 Zuweisungen für QiN vom Land	0,00	0	0	0	0	0
	3142000 Zuweisungen für laufende Zwecke von Gemeinden (GV)	0,00	0	0	0	0	0
	3144000 Zuweisungen für laufende Zwecke vom sonstigen öffentlichen Bereich	0,00	0	0	0	0	0
3.	+ Auflösungserträge aus Sonderposten	0,00	0	7.000	7.000	7.000	7.000
	3161000 Erträge aus der Auflösung von Sonderposten aus Investitionszuweisungen und -zuschüssen	0,00	0	7.000	7.000	7.000	7.000
5.	+ öffentlich-rechtliche Entgelte	0,00	0	0	0	0	0
	3311000 Verwaltungsgebühren	0,00	0	0	0	0	0
12.	= Summe ordentliche Erträge	0,00	0	7.000	7.000	7.000	7.000
<b>Ordentliche Aufwendungen</b>							
13.	- Aufwendungen für aktives Personal	19.189,62	21.800	47.600	49.000	49.800	50.600
	4012000 Dienstaufwendungen tariflich Beschäftigte	15.040,11	15.700	36.400	37.500	38.200	39.000
	4018000 Dienstaufwendungen ABM-Kräfte	0,00	0	0	0	0	0
	4022000 Beiträge zu Versorgungskassen tariflich Beschäftigte	1.278,28	1.700	3.900	4.000	4.100	4.100
	4032000 Beiträge zur gesetzlichen Sozialversicherung tariflich Beschäftigte	2.871,23	4.200	7.100	7.100	7.200	7.200
	4041000 Beihilfen und Unterstützungsleistungen für Beamte und Arbeitnehmer	0,00	200	200	400	300	300
15.	- Aufwendungen für Sach- und Dienstleistungen	24.054,63	21.200	6.600	3.100	3.100	3.100
	4222000 Erwerb geringwertiger Vermögensgegenstände Pauschale	0,00	500	500	500	500	500
	4241000 Bewirtschaftung der Grundstücke und baulichen Anlagen Pauschale	89,73	100	100	100	100	100
	4261000 Besondere Aufwendungen für Beschäftigte Pauschale	330,00	500	500	500	500	500
	4271000 Besondere Verwaltungs- und Betriebsaufwendungen Pauschale = 2.000, Luftbildaufnahmen = 2.500	660,04	8.000	4.500	2.000	2.000	2.000
	4291000 Gestaltung Internetauftritt	22.974,86	12.100	1.000	0	0	0
	Schaffung Internet-Plattform für lokale Anbieter in Zusammenarbeit mit dem HGV						
	Wifo am 13.09.2012						



# Produkthaushalt 2014

Gemeinde: 00 Stadt Wittingen

Datum: 30.01.2014

Uhrzeit: 12:10:48

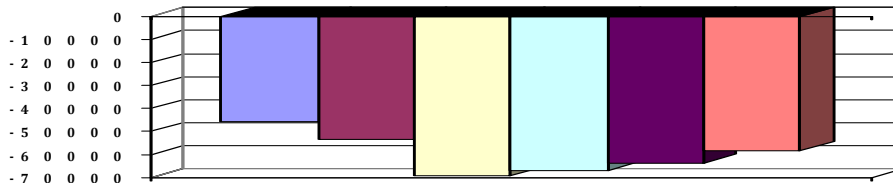
Fachbereich 2200 Wirtschaftsförderung  
Produkt 57101 Wirtschaftsförderung

## Teilergebnishaushalt

Nr.	Ertrags- und Aufwandsarten	Ergebnis 2012	Plan 2013	Plan 2014	Plan 2015	Plan 2016	Plan 2017
16.	- Abschreibungen	0,00	8.100	19.800	19.800	15.800	9.500
	4711010 Afa auf imm. Vermögensgegenstände aus gel. Investitionszuwendungen	0,00	7.200	18.600	18.600	15.400	9.200
	4711800 Auflösung Sammelposten	0,00	900	1.200	1.200	400	300
18.	- Transferaufwendungen	500,00	0	0	0	0	0
	4317000 Zuweisungen an private Unternehmen	500,00	0	0	0	0	0
19.	- sonstige ordentliche Aufwendungen	1.752,34	2.100	2.100	2.100	2.100	2.100
	4429000 Mitgliedsbeiträge Nordlandautobahn u. Metropolregion H.-BS.-GÖ.-WOB	1.500,00	1.600	1.600	1.600	1.600	1.600
	4431000 Geschäftsaufwendungen Pauschale	252,34	500	500	500	500	500
20.	= Summe ordentliche Aufwendungen	45.496,59	53.200	76.100	74.000	70.800	65.300
21.	= ordentliches Ergebnis	-45.496,59	-53.200	-69.100	-67.000	-63.800	-58.300
25.	= Jahresergebnis	-45.496,59	-53.200	-69.100	-67.000	-63.800	-58.300
26.	+ Erträge aus internen Leistungsbeziehungen	0,00	0	0	0	0	0
	3811000 Erträge aus internen Leistungsbeziehungen	0,00	0	0	0	0	0
27.	- Aufwendungen aus internen Leistungsbeziehungen	0,00	0	0	0	0	0
	4811000 Aufwendungen aus internen Leistungsbeziehungen	0,00	0	0	0	0	0
29.	= Ergebnis unter Berücksichtigung der internen Leistungsbeziehungen	-45.496,59	-53.200	-69.100	-67.000	-63.800	-58.300

## Jahresergebnis

- grafische Darstellung -



## Teilfinanzhaushalt

Nr.	Ein- und Auszahlungsarten	Ergebnis 2012	Plan 2013	Plan 2014	Plan 2015	Plan 2016	Plan 2017
<b>Einzahlungen aus laufender Verwaltungstätigkeit</b>							
2.	+ Zuwendungen und allgemeine Umlagen	0,00	0	0	0	0	0
	6141000 Zuweisungen für laufende Zwecke vom Land	0,00	0	0	0	0	0
	6142000 Zuweisungen für laufende Zwecke von Gemeinden (GV)	0,00	0	0	0	0	0
	6144000 Zuweisungen für laufende Zwecke vom sonstigen öffentlichen Bereich	0,00	0	0	0	0	0
4.	+ öffentlich-rechtliche Entgelte	0,00	0	0	0	0	0
	6311000 Verwaltungsgebühren	0,00	0	0	0	0	0
10.	= Summe der Einzahlungen aus laufender Verwaltungstätigkeit	0,00	0	0	0	0	0
<b>Auszahlungen aus laufender Verwaltungstätigkeit</b>							
11.	- Auszahlungen für aktives Personal	19.189,62	21.800	47.600	49.000	49.800	50.600
	7012000 Dienstaussahlungen tariflich Beschäftigte	15.040,11	15.700	36.400	37.500	38.200	39.000
	7018000 Dienstaussahlungen ABM-Kräfte	0,00	0	0	0	0	0
	7022000 Beiträge zu Versorgungskassen für tarifliche Beschäftigte	1.278,28	1.700	3.900	4.000	4.100	4.100
	7032000 Beiträge zur gesetzlichen Sozialversicherung für tariflich Beschäftigte	2.871,23	4.200	7.100	7.100	7.200	7.200



# Produkthaushalt 2014

Gemeinde: 00 Stadt Wittingen

Datum: 30.01.2014

Uhrzeit: 12:10:48

Fachbereich 2200 Wirtschaftsförderung  
Produkt 57101 Wirtschaftsförderung

## Teilfinanzhaushalt

Nr.	Ein- und Auszahlungsarten	Ergebnis 2012	Plan 2013	Plan 2014	Plan 2015	Plan 2016	Plan 2017
	<i>7041000 Beihilfen, Unterstützungsleistungen für Beamte und Arbeitnehmer</i>	<i>0,00</i>	<i>200</i>	<i>200</i>	<i>400</i>	<i>300</i>	<i>300</i>
13.	- Auszahlungen für Sach- und Dienstleistungen und für geringwertige Vermögensgegenstände	12.188,43	21.200	6.600	3.100	3.100	3.100
	<i>7222000 Erwerb geringwertiger Vermögensgegenstände Pauschale</i>	<i>0,00</i>	<i>500</i>	<i>500</i>	<i>500</i>	<i>500</i>	<i>500</i>
	<i>7241000 Bewirtschaftung der Grundstücke und baulichen Anlagen Pauschale</i>	<i>89,73</i>	<i>100</i>	<i>100</i>	<i>100</i>	<i>100</i>	<i>100</i>
	<i>7261000 Besondere Auszahlungen für Beschäftigte Pauschale</i>	<i>330,00</i>	<i>500</i>	<i>500</i>	<i>500</i>	<i>500</i>	<i>500</i>
	<i>7271000 Besondere Verwaltungs- und Betriebsauszahlungen Pauschale = 2.000, Luftbildaufnahmen = 2.500</i>	<i>681,44</i>	<i>8.000</i>	<i>4.500</i>	<i>2.000</i>	<i>2.000</i>	<i>2.000</i>
	<i>7291000 Auszahlungen für sonstige Dienstleistungen Schaffung Internet-Plattform für lokale Anbieter in Zusammenarbeit mit dem HGV Wifo am 13.09.2012</i>	<i>11.087,26</i>	<i>12.100</i>	<i>1.000</i>	<i>0</i>	<i>0</i>	<i>0</i>
15.	- Transferauszahlungen	500,00	0	0	0	0	0
	<i>7317000 Zuweisungen an private Unternehmen</i>	<i>500,00</i>	<i>0</i>	<i>0</i>	<i>0</i>	<i>0</i>	<i>0</i>
16.	- sonstige haushaltswirksame Auszahlungen	1.792,84	2.100	2.100	2.100	2.100	2.100
	<i>7429000 Sonstige Auszahlungen für die Inanspruchnahme von Rechten und Diensten</i>	<i>1.500,00</i>	<i>1.600</i>	<i>1.600</i>	<i>1.600</i>	<i>1.600</i>	<i>1.600</i>
	<i>7431000 Geschäftsauszahlungen Pauschale</i>	<i>292,84</i>	<i>500</i>	<i>500</i>	<i>500</i>	<i>500</i>	<i>500</i>
17.	= Summe der Auszahlungen aus laufender Verwaltungstätigkeit	33.670,89	45.100	56.300	54.200	55.000	55.800
18.	= Saldo aus laufender Verwaltungstätigkeit	-33.670,89	-45.100	-56.300	-54.200	-55.000	-55.800
	<b>Einzahlungen aus Investitionstätigkeit</b>						
19.	+ Zuwendungen für Investitionstätigkeit	0,00	0	162.700	0	0	0
	<i>6811000 Investitionszuweisungen vom Land</i>	<i>0,00</i>	<i>0</i>	<i>154.000</i>	<i>0</i>	<i>0</i>	<i>0</i>
	<i>6812000 Investitionszuweisungen von Gemeinden (GV)</i>	<i>0,00</i>	<i>0</i>	<i>8.700</i>	<i>0</i>	<i>0</i>	<i>0</i>
21.	+ Veräußerung von Sachvermögen	0,00	0	0	0	0	0
	<i>6831200 Einzahlungen aus der Veräußerung von Vermögensgegenständen über 150,- bis 1.000,- Euro (Sammelposten)</i>	<i>0,00</i>	<i>0</i>	<i>0</i>	<i>0</i>	<i>0</i>	<i>0</i>
23.	+ sonstige Investitionstätigkeit	0,00	0	0	0	0	0
	<i>6871000 Einzahlungen aus der Abwicklung von Baumaßnahmen</i>	<i>0,00</i>	<i>0</i>	<i>0</i>	<i>0</i>	<i>0</i>	<i>0</i>
24.	= Summe der Einzahlungen aus Investitionstätigkeit	0,00	0	162.700	0	0	0
	<b>Auszahlungen für Investitionstätigkeit</b>						
26.	- Baumaßnahmen	0,00	0	25.000	0	0	0
	<i>7871000 Auszahlungen für Hochbaumaßnahmen</i>	<i>0,00</i>	<i>0</i>	<i>25.000</i>	<i>0</i>	<i>0</i>	<i>0</i>
27.	- Erwerb von beweglichem Sachvermögen	440,30	0	0	0	0	0
	<i>7831200 Auszahlungen für den Erwerb von Vermögensgegenständen über 150 Euro bis 1.000 Euro (Sammelposten)</i>	<i>440,30</i>	<i>0</i>	<i>0</i>	<i>0</i>	<i>0</i>	<i>0</i>
29.	- Aktivierbare Zuwendungen	355.546,75	60.000	207.000	10.000	10.000	10.000
	<i>7811000 Zuweisungen und Zuschüsse für Investitionen vom Land</i>	<i>0,00</i>	<i>0</i>	<i>0</i>	<i>0</i>	<i>0</i>	<i>0</i>





# Produkthaushalt 2014

Gemeinde: 00 Stadt Wittingen

Datum: 30.01.2014

Uhrzeit: 12:10:48

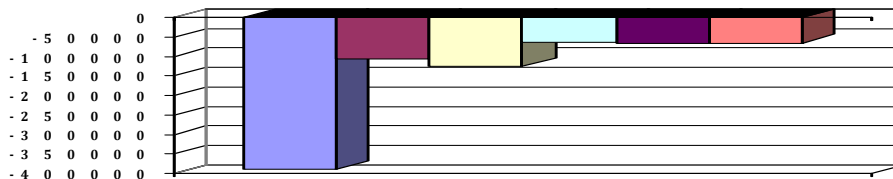
Fachbereich 2200 Wirtschaftsförderung  
Produkt 57101 Wirtschaftsförderung

## Teilfinanzhaushalt

Nr.	Ein- und Auszahlungsarten	Ergebnis 2012	Plan 2013	Plan 2014	Plan 2015	Plan 2016	Plan 2017
	7812000 Zuweisungen und Zuschüsse für Investitionen von Gemeinden (GV)	0,00	0	0	0	0	0
	7817000 Investitionszuschüsse von privaten Unternehmen	355.546,75	60.000	207.000	10.000	10.000	10.000
31.	= Summe der Auszahlungen aus Investitionstätigkeit	355.987,05	60.000	232.000	10.000	10.000	10.000
32.	= Saldo aus Investitionstätigkeit	-355.987,05	-60.000	-69.300	-10.000	-10.000	-10.000
33.	= Finanzmittel-Überschuss/-Fehlbetrag	-389.657,94	-105.100	-125.600	-64.200	-65.000	-65.800
	Ein-, Auszahlungen aus Finanzierungstätigkeit						
37.	= Finanzmittelveränderung	-389.657,94	-105.100	-125.600	-64.200	-65.000	-65.800

## Jahresergebnis

- grafische Darstellung -



## Teilfinanzhaushalt (Investitionen)

Nr.	Ein- und Auszahlungsarten	Ergebnis 2012	Plan 2013	Plan 2014	Plan 2015	Plan 2016	Plan 2017
1.	+ Einzahlungen aus Investitionszuwendungen	0,00	0	162.700	0	0	0
	6811000 Investitionszuweisungen vom Land	0,00	0	154.000	0	0	0
	6812000 Investitionszuweisungen von Gemeinden (GV)	0,00	0	8.700	0	0	0
3.	+ Einzahlungen aus der Veräußerung von beweglichen Vermögensgegenständen oberhalb der Wertgrenze von 150 Euro	0,00	0	0	0	0	0
	6831200 Einzahlungen aus der Veräußerung von Vermögensgegenständen über 150,- bis 1.000,- Euro (Sammelposten)	0,00	0	0	0	0	0
5.	+ Einzahlungen aus der Abwicklung von Baumaßnahmen	0,00	0	0	0	0	0
	6871000 Einzahlungen aus der Abwicklung von Baumaßnahmen	0,00	0	0	0	0	0
9.	= Einzahlungen aus Investitionstätigkeit	0,00	0	162.700	0	0	0
10.	- Zuweisungen und Zuschüsse für Investitionen	355.546,75	60.000	207.000	10.000	10.000	10.000
	7811000 Zuweisungen und Zuschüsse für Investitionen vom Land	0,00	0	0	0	0	0
	7812000 Zuweisungen und Zuschüsse für Investitionen von Gemeinden (GV)	0,00	0	0	0	0	0
	7817000 Investitionszuschüsse von privaten Unternehmen	355.546,75	60.000	207.000	10.000	10.000	10.000
12.	- Auszahlungen für den Erwerb von beweglichen Vermögensgegenständen oberhalb der Wertgrenze von 150 Euro	440,30	0	0	0	0	0
	7831200 Auszahlungen für den Erwerb von Vermögensgegenständen über 150 Euro bis 1.000 Euro (Sammelposten)	440,30	0	0	0	0	0
14.	- Baumaßnahmen	0,00	0	25.000	0	0	0
	7871000 Auszahlungen für Hochbaumaßnahmen	0,00	0	25.000	0	0	0
17.	= Auszahlungen aus Investitionstätigkeit	355.987,05	60.000	232.000	10.000	10.000	10.000
18.	= Saldo aus Investitionstätigkeit	-355.987,05	-60.000	-69.300	-10.000	-10.000	-10.000



# Produkthaushalt 2014

Gemeinde: 00 Stadt Wittingen

Datum: 30.01.2014  
Uhrzeit: 12:10:48

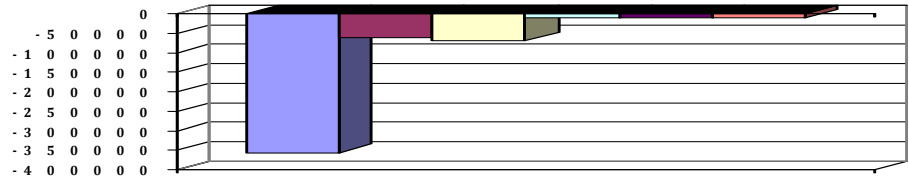
Fachbereich 2200 Wirtschaftsförderung  
Produkt 57101 Wirtschaftsförderung

## Teilfinanzhaushalt (Investitionen)

Nr.	Ein- und Auszahlungsarten	Ergebnis 2012	Plan 2013	Plan 2014	Plan 2015	Plan 2016	Plan 2017
-----	---------------------------	---------------	-----------	-----------	-----------	-----------	-----------

Jahresergebnis

- grafische Darstellung -





# Produkthaushalt 2014

Gemeinde: 00 Stadt Wittingen

Datum: 30.01.2014

Uhrzeit: 12:10:48

Fachbereich 2200 Wirtschaftsförderung  
Produkt 57301 Märkte

## Produktverantwortlich

AL Herr Kruse

## Rechtsgrundlage

Gewerbeordnung, politische Beschlüsse,

## Personalgestellung

0,15

## Produktaufgaben

Planung, Organisation und Durchführung des Wochen- Herbstmarktes, Festsetzung bzw. Abrechnung von Marktstandgeldern (Marktmeister)

## Zielvorgaben

Zur Förderung heimischer Vermarkter, zur Stärkung ortsnahe Einkaufsmöglichkeiten und zur Förderung ökologisch ausgerichteten Anbaus von Nahrung unterstützt die Stadt Wochenmärkte und den jährlichen Herbstmarkt.

## Kennzahlen

0,15

## Teilergebnishaushalt

Nr.	Ertrags- und Aufwandsarten	Ergebnis 2012	Plan 2013	Plan 2014	Plan 2015	Plan 2016	Plan 2017
<b>Ordentliche Erträge</b>							
5.	+ öffentlich-rechtliche Entgelte	1.575,32	1.800	1.500	1.500	1.500	1.500
	<i>3321000 Benutzungsgebühren und ähnliche Entgelte</i>	<i>1.575,32</i>	<i>1.800</i>	<i>1.500</i>	<i>1.500</i>	<i>1.500</i>	<i>1.500</i>
6.	+ privatrechtliche Entgelte	600,00	600	700	700	700	100
	<i>3411000 Mieten und Pachten</i>	<i>0,00</i>	<i>100</i>	<i>100</i>	<i>100</i>	<i>100</i>	<i>100</i>
	<i>3461000 Sonstige privatrechtliche Leistungsentgelte</i>	<i>600,00</i>	<i>500</i>	<i>600</i>	<i>600</i>	<i>600</i>	<i>0</i>
	<i>Erstattung der Kosten für den Stromanschlusskasten zur Nordkreismesse entspr. Vereinbarung</i>						
12.	= Summe ordentliche Erträge	2.175,32	2.400	2.200	2.200	2.200	1.600
<b>Ordentliche Aufwendungen</b>							
13.	- Aufwendungen für aktives Personal	7.039,94	7.900	8.600	8.800	8.900	9.100
	<i>4012000 Dienstaufwendungen tariflich Beschäftigte</i>	<i>5.490,53</i>	<i>5.500</i>	<i>6.600</i>	<i>6.800</i>	<i>6.900</i>	<i>7.100</i>
	<i>4019000 Dienstaufwendungen sonstige Beschäftigte</i>	<i>0,00</i>	<i>0</i>	<i>0</i>	<i>0</i>	<i>0</i>	<i>0</i>
	<i>4022000 Beiträge zur Versorgungskassen tariflich Beschäftigte</i>	<i>476,52</i>	<i>700</i>	<i>700</i>	<i>700</i>	<i>700</i>	<i>700</i>
	<i>4032000 Beiträge zur gesetzlichen Sozialversicherung tariflich Beschäftigte</i>	<i>1.072,89</i>	<i>1.600</i>	<i>1.300</i>	<i>1.300</i>	<i>1.300</i>	<i>1.300</i>
	<i>4041000 Beihilfen und Unterstützungsleistungen für Beamte und Arbeitnehmer</i>	<i>0,00</i>	<i>100</i>	<i>0</i>	<i>0</i>	<i>0</i>	<i>0</i>
15.	- Aufwendungen für Sach- und Dienstleistungen	798,34	2.100	1.400	1.400	1.400	1.400
	<i>4221000 Unterhaltung des sonstigen beweglichen Vermögens</i>	<i>0,00</i>	<i>0</i>	<i>0</i>	<i>0</i>	<i>0</i>	<i>0</i>
	<i>4241000 Bewirtschaftung der Grundstücke und baulichen Anlagen</i>	<i>1,75</i>	<i>100</i>	<i>100</i>	<i>100</i>	<i>100</i>	<i>100</i>
	<i>Pauschale</i>						
	<i>4271000 Besondere Verwaltungs- und Betriebsaufwendungen</i>	<i>796,59</i>	<i>1.000</i>	<i>1.000</i>	<i>1.000</i>	<i>1.000</i>	<i>1.000</i>
	<i>Pauschale</i>						
	<i>4291000 Aufwendungen für sonstige Dienstleistungen</i>	<i>0,00</i>	<i>1.000</i>	<i>300</i>	<i>300</i>	<i>300</i>	<i>300</i>
	<i>Kostenbeteiligung Privatisierung Wochenmarkt</i>						
16.	- Abschreibungen	0,00	2.500	3.400	3.400	3.000	2.600
	<i>4711400 AfA auf Infrastrukturvermögen</i>	<i>0,00</i>	<i>0</i>	<i>0</i>	<i>0</i>	<i>0</i>	<i>0</i>
	<i>4711410 AfA auf Grund und Boden des Infrastrukturvermögens</i>	<i>0,00</i>	<i>0</i>	<i>0</i>	<i>0</i>	<i>0</i>	<i>0</i>
	<i>4711441 AfA auf Grund und Boden für Entwässerungs- und Abwasserbeseitigungsanlagen</i>	<i>0,00</i>	<i>100</i>	<i>100</i>	<i>100</i>	<i>100</i>	<i>100</i>
	<i>4711450 AfA auf Straßen, Wege, Plätze und Verkehrslenkanlagen</i>	<i>0,00</i>	<i>1.800</i>	<i>1.800</i>	<i>1.800</i>	<i>1.800</i>	<i>1.800</i>



# Produkthaushalt 2014

Gemeinde: 00 Stadt Wittingen

Datum: 30.01.2014

Uhrzeit: 12:10:48

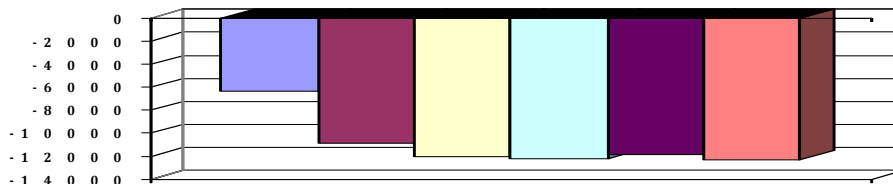
Fachbereich 2200 Wirtschaftsförderung  
Produkt 57301 Märkte

## Teilergebnishaushalt

Nr.	Ertrags- und Aufwandsarten	Ergebnis 2012	Plan 2013	Plan 2014	Plan 2015	Plan 2016	Plan 2017
	<i>4711490 AfA auf sonstigen Bauten des Infrastrukturvermögens</i>	0,00	100	100	100	100	100
	<i>4711500 AfA auf Maschinen und technische Anlagen</i>	0,00	0	200	200	200	200
	<i>4711710 AfA auf Betriebsvorrichtungen</i>	0,00	0	400	400	400	400
	<i>4711800 Auflösung Sammelposten</i>	0,00	500	800	800	400	0
19.	- sonstige ordentliche Aufwendungen	700,81	800	800	800	800	800
	<i>4429000 Vermischte Ausgaben</i>	700,81	800	800	800	800	800
	<i>Pauschale</i>						
20.	= Summe ordentliche Aufwendungen	8.539,09	13.300	14.200	14.400	14.100	13.900
21.	= ordentliches Ergebnis	-6.363,77	-10.900	-12.000	-12.200	-11.900	-12.300
25.	= Jahresergebnis	-6.363,77	-10.900	-12.000	-12.200	-11.900	-12.300
26.	+ Erträge aus internen Leistungsbeziehungen	0,00	0	0	0	0	0
	<i>3811000 Erträge aus internen Leistungsbeziehungen</i>	0,00	0	0	0	0	0
27.	- Aufwendungen aus internen Leistungsbeziehungen	0,00	0	0	0	0	0
	<i>4811000 Aufwendungen aus internen Leistungsbeziehungen</i>	0,00	0	0	0	0	0
29.	= Ergebnis unter Berücksichtigung der internen Leistungsbeziehungen	-6.363,77	-10.900	-12.000	-12.200	-11.900	-12.300

## Jahresergebnis

- grafische Darstellung -



## Teilfinanzhaushalt

Nr.	Ein- und Auszahlungsarten	Ergebnis 2012	Plan 2013	Plan 2014	Plan 2015	Plan 2016	Plan 2017
	<b>Einzahlungen aus laufender Verwaltungstätigkeit</b>						
4.	+ öffentlich-rechtliche Entgelte	1.686,67	1.800	1.500	1.500	1.500	1.500
	<i>6321000 Benutzungsgebühren und ähnliche Entgelte</i>	1.686,67	1.800	1.500	1.500	1.500	1.500
5.	+ privatrechtliche Entgelte	600,00	600	700	700	700	100
	<i>6411000 Mieten und Pachten</i>	0,00	100	100	100	100	100
	<i>6461000 Sonstige privatrechtliche Leistungsentgelte</i>	600,00	500	600	600	600	0
	<i>Erstattung der Kosten für den Stromanschlusskasten zur Nordkreismesse entspr. Vereinbarung</i>						
9.	+ sonstige haushaltswirksame Einzahlungen	264,15	0	700	0	700	700
	<i>6522000 Einzahlungen aus erhaltener Umsatzsteuer</i>	264,15	0	500	0	500	500
	<i>6523000 Einzahlungen aus der Erstattung von Vorsteuern</i>	0,00	0	200	0	200	200
10.	= Summe der Einzahlungen aus laufender Verwaltungstätigkeit	2.550,82	2.400	2.900	2.200	2.900	2.300
	<b>Auszahlungen aus laufender Verwaltungstätigkeit</b>						
11.	- Auszahlungen für aktives Personal	7.039,94	7.900	8.600	8.800	8.900	9.100
	<i>7012000 Dienstausschüttungen tariflich Beschäftigte</i>	5.490,53	5.500	6.600	6.800	6.900	7.100
	<i>7019000 Sonstige Beschäftigungsauszahlungen</i>	0,00	0	0	0	0	0
	<i>7022000 Beiträge zu Versorgungskassen für tarifliche Beschäftigte</i>	476,52	700	700	700	700	700
	<i>7032000 Beiträge zur gesetzlichen Sozialversicherung für tariflich Beschäftigte</i>	1.072,89	1.600	1.300	1.300	1.300	1.300



# Produkthaushalt 2014

Gemeinde: 00 Stadt Wittingen

Datum: 30.01.2014

Uhrzeit: 12:10:48

Fachbereich 2200 Wirtschaftsförderung  
Produkt 57301 Märkte

## Teilfinanzhaushalt

Nr.	Ein- und Auszahlungsarten	Ergebnis 2012	Plan 2013	Plan 2014	Plan 2015	Plan 2016	Plan 2017
	<i>7041000 Beihilfen, Unterstützungsleistungen für Beamte und Arbeitnehmer</i>	<i>0,00</i>	<i>100</i>	<i>0</i>	<i>0</i>	<i>0</i>	<i>0</i>
13.	- Auszahlungen für Sach- und Dienstleistungen und für geringwertige Vermögensgegenstände	698,86	2.100	1.400	1.400	1.400	1.400
	<i>7221000 Unterhaltung des sonstigen beweglichen Vermögens</i>	<i>0,00</i>	<i>0</i>	<i>0</i>	<i>0</i>	<i>0</i>	<i>0</i>
	<i>7241000 Bewirtschaftung der Grundstücke und baulichen Anlagen</i>	<i>0,00</i>	<i>100</i>	<i>100</i>	<i>100</i>	<i>100</i>	<i>100</i>
	<i>Pauschale</i>						
	<i>7271000 Besondere Verwaltungs- und Betriebsauszahlungen</i>	<i>698,86</i>	<i>1.000</i>	<i>1.000</i>	<i>1.000</i>	<i>1.000</i>	<i>1.000</i>
	<i>Pauschale</i>						
	<i>7291000 Auszahlungen für sonstige Dienstleistungen</i>	<i>0,00</i>	<i>1.000</i>	<i>300</i>	<i>300</i>	<i>300</i>	<i>300</i>
	<i>Kostenbeteiligung Privatisierung Wochenmarkt</i>						
16.	- sonstige haushaltswirksame Auszahlungen	1.506,83	800	800	800	800	800
	<i>7429000 Sonstige Auszahlungen für die Inanspruchnahme von Rechten und Diensten</i>	<i>700,81</i>	<i>800</i>	<i>800</i>	<i>800</i>	<i>800</i>	<i>800</i>
	<i>Pauschale</i>						
	<i>7442000 Abzugsfähige Vorsteuer</i>	<i>806,02</i>	<i>0</i>	<i>0</i>	<i>0</i>	<i>0</i>	<i>0</i>
	<i>7443000 Umsatzsteuer-Zahllast</i>	<i>0,00</i>	<i>0</i>	<i>0</i>	<i>0</i>	<i>0</i>	<i>0</i>
17.	= Summe der Auszahlungen aus laufender Verwaltungstätigkeit	9.245,63	10.800	10.800	11.000	11.100	11.300
18.	= Saldo aus laufender Verwaltungstätigkeit	-6.694,81	-8.400	-7.900	-8.800	-8.200	-9.000
	<b>Einzahlungen aus Investitionstätigkeit</b>						
21.	+ Veräußerung von Sachvermögen	0,00	0	0	0	0	0
	<i>6831100 Einzahlungen aus der Veräußerung von Vermögensgegenständen über 1.000,- Euro</i>	<i>0,00</i>	<i>0</i>	<i>0</i>	<i>0</i>	<i>0</i>	<i>0</i>
	<i>Erneuerung und Leistungsverbesserung von Marktanschlüssen</i>						
	<i>6831200 Einzahlungen aus der Veräußerung von Vermögensgegenständen über 150,- bis 1.000,- Euro (Sammelposten)</i>	<i>0,00</i>	<i>0</i>	<i>0</i>	<i>0</i>	<i>0</i>	<i>0</i>
	<i>Pauschale</i>						
23.	+ sonstige Investitionstätigkeit	0,00	0	0	0	0	0
	<i>6871000 Einzahlungen aus der Abwicklung von Baumaßnahmen</i>	<i>0,00</i>	<i>0</i>	<i>0</i>	<i>0</i>	<i>0</i>	<i>0</i>
	<b>Auszahlungen für Investitionstätigkeit</b>						
26.	- Baumaßnahmen	0,00	0	0	0	0	0
	<i>7871000 Auszahlungen für Hochbaumaßnahmen</i>	<i>0,00</i>	<i>0</i>	<i>0</i>	<i>0</i>	<i>0</i>	<i>0</i>
	<i>7872000 Auszahlungen Tiefbaumaßnahmen</i>	<i>0,00</i>	<i>0</i>	<i>0</i>	<i>0</i>	<i>0</i>	<i>0</i>
27.	- Erwerb von beweglichem Sachvermögen	5.264,57	3.500	500	500	500	500
	<i>7831100 Auszahlungen für den Erwerb von Vermögensgegenständen über 1.000 Euro und Sachgesamtheiten</i>	<i>3.327,13</i>	<i>3.000</i>	<i>0</i>	<i>0</i>	<i>0</i>	<i>0</i>
	<i>Erneuerung und Leistungsverbesserung von Marktanschlüssen</i>						
	<i>7831200 Auszahlungen für den Erwerb von Vermögensgegenständen über 150 Euro bis 1.000 Euro (Sammelposten)</i>	<i>1.937,44</i>	<i>500</i>	<i>500</i>	<i>500</i>	<i>500</i>	<i>500</i>
	<i>Pauschale</i>						



# Produkthaushalt 2014

Gemeinde: 00 Stadt Wittingen

Datum: 30.01.2014

Uhrzeit: 12:10:48

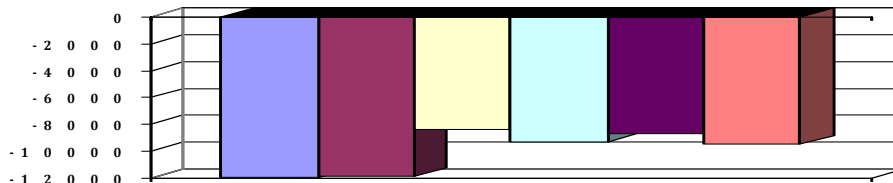
Fachbereich 2200 Wirtschaftsförderung  
Produkt 57301 Märkte

## Teilfinanzhaushalt

Nr.	Ein- und Auszahlungsarten	Ergebnis 2012	Plan 2013	Plan 2014	Plan 2015	Plan 2016	Plan 2017
31.	= Summe der Auszahlungen aus Investitionstätigkeit	5.264,57	3.500	500	500	500	500
32.	= Saldo aus Investitionstätigkeit	-5.264,57	-3.500	-500	-500	-500	-500
33.	= Finanzmittel-Überschuss/-Fehlbetrag	-11.959,38	-11.900	-8.400	-9.300	-8.700	-9.500
	Ein-, Auszahlungen aus Finanzierungstätigkeit						
37.	= Finanzmittelveränderung	-11.959,38	-11.900	-8.400	-9.300	-8.700	-9.500

## Jahresergebnis

- grafische Darstellung -



## Teilfinanzhaushalt (Investitionen)

Nr.	Ein- und Auszahlungsarten	Ergebnis 2012	Plan 2013	Plan 2014	Plan 2015	Plan 2016	Plan 2017
3.	+ Einzahlungen aus der Veräußerung von beweglichen Vermögensgegenständen oberhalb der Wertgrenze von 150 Euro	0,00	0	0	0	0	0
	6831100 Einzahlungen aus der Veräußerung von Vermögensgegenständen über 1.000,- Euro	0,00		0	0	0	0
	Erneuerung und Leistungsverbesserung von Marktanschlüssen		0				
	6831200 Einzahlungen aus der Veräußerung von Vermögensgegenständen über 150,- bis 1.000,- Euro (Sammelposten)	0,00		0	0	0	0
	Pauschale		0				
5.	+ Einzahlungen aus der Abwicklung von Baumaßnahmen	0,00	0	0	0	0	0
	6871000 Einzahlungen aus der Abwicklung von Baumaßnahmen	0,00		0	0	0	0
			0				
12.	- Auszahlungen für den Erwerb von beweglichen Vermögensgegenständen oberhalb der Wertgrenze von 150 Euro	5.264,57	3.500	500	500	500	500
	7831100 Auszahlungen für den Erwerb von Vermögensgegenständen über 1.000 Euro und Sachgesamtheiten	3.327,13		0	0	0	0
	Erneuerung und Leistungsverbesserung von Marktanschlüssen		3.000				
	7831200 Auszahlungen für den Erwerb von Vermögensgegenständen über 150 Euro bis 1.000 Euro (Sammelposten)	1.937,44		500	500	500	500
	Pauschale		500				
14.	- Baumaßnahmen	0,00	0	0	0	0	0
	7871000 Auszahlungen für Hochbaumaßnahmen	0,00	0	0	0	0	0
	7872000 Auszahlungen Tiefbaumaßnahmen	0,00	0	0	0	0	0
17.	= Auszahlungen aus Investitionstätigkeit	5.264,57	3.500	500	500	500	500
18.	= Saldo aus Investitionstätigkeit	-5.264,57	-3.500	-500	-500	-500	-500



# Produkthaushalt 2014

Gemeinde: 00 Stadt Wittingen

Datum: 30.01.2014  
Uhrzeit: 12:10:48

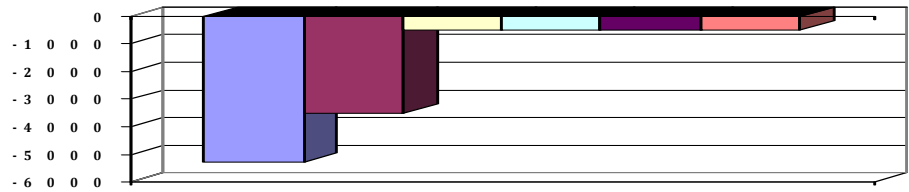
Fachbereich 2200 Wirtschaftsförderung  
Produkt 57301 Märkte

## Teilfinanzhaushalt (Investitionen)

Nr.	Ein- und Auszahlungsarten	Ergebnis 2012	Plan 2013	Plan 2014	Plan 2015	Plan 2016	Plan 2017
-----	---------------------------	---------------	-----------	-----------	-----------	-----------	-----------

Jahresergebnis

- grafische Darstellung -





# Produkthaushalt 2014

Gemeinde: 00 Stadt Wittingen

Datum: 30.01.2014

Uhrzeit: 12:10:48

Fachbereich 2200 Wirtschaftsförderung  
Produkt 57302 Dorfgemeinschaftseinrichtungen

## Produktverantwortlich

AL Herr Kruse

## Rechtsgrundlage

Politische Beschlüsse

## Personalgestellung

0,1

## Produktaufgaben

Betreuung und Unterhaltung der Dorfgemeinschaftseinrichtungen

## Zielvorgaben

Um den Bewohnern der Ortschaften eine Möglichkeit zu geben ihr kulturelles und gesellschaftliches Gemeinschaftsleben zu erhalten, sollen Dorfgemeinschaftseinrichtungen geschaffen und unterhalten werden. Sie sollten möglichst durch ortsansässige Vereine bewirtschaftet und betreut werden.

## Kennzahlen

Anzahl der Dorfgemeinschaftseinrichtungen

## Teilergebnishaushalt

Nr.	Ertrags- und Aufwandsarten	Ergebnis 2012	Plan 2013	Plan 2014	Plan 2015	Plan 2016	Plan 2017
<b>Ordentliche Erträge</b>							
2.	+ Zuwendungen und allgemeine Umlagen	0,00	0	0	0	0	0
	3141000 Zuweisungen für laufende Zwecke vom Land	0,00	0	0	0	0	0
5.	+ öffentlich-rechtliche Entgelte	6.194,00	6.500	6.500	6.500	6.500	6.500
	3321000 Benutzungsgebühren und ähnliche Entgelte	6.194,00	6.500	6.500	6.500	6.500	6.500
6.	+ privatrechtliche Entgelte	4.000,00	4.100	4.100	4.100	4.100	4.100
	3411000 Mieten und Pachten	4.000,00	4.000	4.000	4.000	4.000	4.000
	3461000 Sonstige privatrechtliche Leistungsentgelte	0,00	100	100	100	100	100
7.	+ Kostenersatzungen und Kostenumlagen	3.684,40	5.500	5.500	5.500	5.500	5.500
	3487000 Erstattungen von privaten Unternehmen	3.253,04	5.000	5.000	5.000	5.000	5.000
	3488000 Erstattungen von übrigen Bereichen	431,36	500	500	500	500	500
12.	= Summe ordentliche Erträge	13.878,40	16.100	16.100	16.100	16.100	16.100
<b>Ordentliche Aufwendungen</b>							
13.	- Aufwendungen für aktives Personal	5.261,05	6.000	7.100	7.400	7.500	7.600
	4012000 Dienstaufwendungen tariflich Beschäftigte	4.111,32	4.200	5.100	5.300	5.400	5.500
	4019000 Dienstaufwendungen sonstige Beschäftigte	0,00	0	400	400	400	400
	Anlagenpflege						
	4022000 Beiträge zu Versorgungskassen tariflich Beschäftigte	353,90	500	600	600	600	600
	4032000 Beiträge zur gesetzlichen Sozialversicherung tariflich Beschäftigte	795,83	1.200	1.000	1.000	1.000	1.000
	4041000 Beihilfen und Unterstützungsleistungen für Beamte und Arbeitnehmer	0,00	100	0	100	100	100
15.	- Aufwendungen für Sach- und Dienstleistungen	42.043,32	53.200	57.800	42.300	43.300	43.300
	4211000 Unterhaltung der Grundstücke und baulichen Anlagen	16.016,32	15.000	16.000	5.000	5.000	5.000
	Pauschale = 5.000, Zasenbeck: Thekenbereich = 5.000, Malerarbeiten im Außenbereich = 4.000, Vorhop/Dörhus: Austausch von 2 Innentüren = 2.000						
	4221000 Unterhaltung des sonstigen beweglichen Vermögens	411,09	1.000	1.000	1.000	1.000	1.000
	Pauschale						
	4222000 Erwerb geringwertiger Vermögensgegenstände	0,00	0	1.800	100	100	100
	Flucht- und Rettungspläne						
	4231000 Mieten und Pachten	876,24	1.000	1.000	1.000	1.000	1.000
	Lt. Verträge						
	4241000 Bewirtschaftung der Grundstücke und baulichen Anlagen	24.739,67	36.000	35.000	35.000	36.000	36.000
	Pauschale						





# Produkthaushalt 2014

Gemeinde: 00 Stadt Wittingen

Datum: 30.01.2014

Uhrzeit: 12:10:48

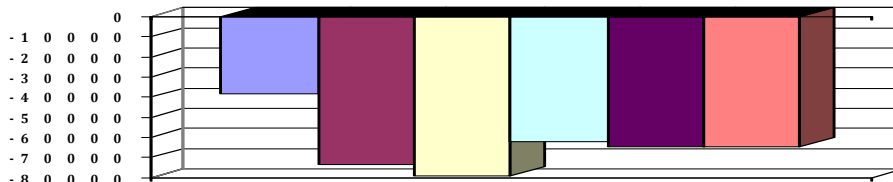
Fachbereich 2200 Wirtschaftsförderung  
Produkt 57302 Dorfgemeinschaftseinrichtungen

## Teilergebnishaushalt

Nr.	Ertrags- und Aufwandsarten	Ergebnis 2012	Plan 2013	Plan 2014	Plan 2015	Plan 2016	Plan 2017
	4271000 Besondere Verwaltungs- und Betriebsaufwendungen	0,00	200	200	200	200	200
	4291000 Aufwendungen für sonstige Dienstleistungen	0,00	0	2.800	0	0	0
	Erstellung Flucht- und Rettungspläne, Pauschale						
16.	- Abschreibungen	0,00	25.300	25.400	25.300	25.300	25.000
	4711200 Afa auf beb. Grundstücke und grundstücksgl. Rechte an beb. Grundst.	0,00	0	0	0	0	0
	4711240 Afa auf beb. Grundstücke mit Kultur-, Sport-, Freizeit- und Gartenanlagen	0,00	1.700	0	0	0	0
	4711300 Afa auf Gebäude	0,00	0	0	0	0	0
	4711340 Afa auf Gebäude und Aufbauten mit Kultur-, Sport-, Freizeit- und Gartenanlagen	0,00	22.700	24.000	23.900	23.900	23.700
	4711710 Afa auf Betriebsvorrichtungen	0,00	600	600	600	600	600
	4711720 Afa auf Betriebs- und Geschäftsausstattung	0,00	300	600	600	600	600
	4711800 Auflösung Sammelposten	0,00	0	200	200	200	100
18.	- Transferaufwendungen	1.800,00	1.800	1.800	0	1.800	1.800
	4317000 Zuweisungen an private Unternehmen	1.800,00	1.800	1.800	0	1.800	1.800
	Zuschuss Dorfsaal Ohrdorf						
19.	- sonstige ordentliche Aufwendungen	2.964,89	3.100	3.000	3.000	3.000	3.000
	4421000 Aufwendungen für ehrenamtliche und sonstige Tätigkeit	2.175,30	2.100	2.000	2.000	2.000	2.000
	Anlagenpflege						
	4431000 Geschäftsaufwendungen	789,59	1.000	1.000	1.000	1.000	1.000
	Pauschale						
20.	= Summe ordentliche Aufwendungen	52.069,26	89.400	95.100	78.000	80.900	80.700
21.	= ordentliches Ergebnis	-38.190,86	-73.300	-79.000	-61.900	-64.800	-64.600
25.	= Jahresergebnis	-38.190,86	-73.300	-79.000	-61.900	-64.800	-64.600
26.	+ Erträge aus internen Leistungsbeziehungen	0,00	0	0	0	0	0
	3811000 Erträge aus internen Leistungsbeziehungen	0,00	0	0	0	0	0
27.	- Aufwendungen aus internen Leistungsbeziehungen	0,00	0	0	0	0	0
	4811000 Aufwendungen aus internen Leistungsbeziehungen	0,00	0	0	0	0	0
29.	= Ergebnis unter Berücksichtigung der internen Leistungsbeziehungen	-38.190,86	-73.300	-79.000	-61.900	-64.800	-64.600

## Jahresergebnis

- grafische Darstellung -



## Teilfinanzhaushalt

Nr.	Ein- und Auszahlungsarten	Ergebnis 2012	Plan 2013	Plan 2014	Plan 2015	Plan 2016	Plan 2017
	<b>Einzahlungen aus laufender Verwaltungstätigkeit</b>						
2.	+ Zuwendungen und allgemeine Umlagen	0,00	0	0	0	0	0
	6141000 Zuweisungen für laufende Zwecke vom Land	0,00	0	0	0	0	0
4.	+ öffentlich-rechtliche Entgelte	5.526,00	6.500	6.500	6.500	6.500	6.500
	6321000 Benutzungsgebühren und ähnliche Entgelte	5.526,00	6.500	6.500	6.500	6.500	6.500



# Produkthaushalt 2014

Gemeinde: 00 Stadt Wittingen

Datum: 30.01.2014

Uhrzeit: 12:10:48

Fachbereich 2200 Wirtschaftsförderung  
Produkt 57302 Dorfgemeinschaftseinrichtungen

## Teilfinanzhaushalt

Nr.	Ein- und Auszahlungsarten	Ergebnis 2012	Plan 2013	Plan 2014	Plan 2015	Plan 2016	Plan 2017
5.	+ privatrechtliche Entgelte	4.286,92	4.100	4.100	4.100	4.100	4.100
	6411000 Mieten und Pachten	4.286,92	4.000	4.000	4.000	4.000	4.000
	6461000 Sonstige privatrechtliche Leistungsentgelte	0,00	100	100	100	100	100
6.	+ Kostenerstattungen und Kostenumlagen	3.982,89	5.500	5.500	5.500	5.500	5.500
	6487000 Erstattungen von privaten Unternehmen	3.355,37	5.000	5.000	5.000	5.000	5.000
	6488000 Erstattungen von übrigen Bereichen	627,52	500	500	500	500	500
10.	= Summe der Einzahlungen aus laufender Verwaltungstätigkeit	13.795,81	16.100	16.100	16.100	16.100	16.100
	Auszahlungen aus laufender Verwaltungstätigkeit						
11.	- Auszahlungen für aktives Personal	5.261,05	6.000	7.100	7.400	7.500	7.600
	7012000 Dienstausschüttungen tariflich Beschäftigte	4.111,32	4.200	5.100	5.300	5.400	5.500
	7019000 Sonstige Beschäftigungsauszahlungen	0,00	0	400	400	400	400
	Anlagenpflege						
	7022000 Beiträge zu Versorgungskassen für tarifliche Beschäftigte	353,90	500	600	600	600	600
	7032000 Beiträge zur gesetzlichen Sozialversicherung für tariflich Beschäftigte	795,83	1.200	1.000	1.000	1.000	1.000
	7041000 Beihilfen, Unterstützungsleistungen für Beamte und Arbeitnehmer	0,00	100	0	100	100	100
13.	- Auszahlungen für Sach- und Dienstleistungen und für geringwertige Vermögensgegenstände	34.289,51	53.200	57.800	42.300	43.300	43.300
	7211000 Unterhaltung der Grundstücke und baulichen Anlagen	8.731,47	15.000	16.000	5.000	5.000	5.000
	Pauschale = 5.000, Zassenbeck: Thekenbereich = 5.000, Malerarbeiten im Außenbereich = 4.000, Vorhop/Dörhus: Austausch von 2 Innentüren = 2.000						
	7221000 Unterhaltung des sonstigen beweglichen Vermögens	411,09	1.000	1.000	1.000	1.000	1.000
	Pauschale						
	7222000 Erwerb geringwertiger Vermögensgegenstände	0,00	0	1.800	100	100	100
	Flucht- und Rettungspläne						
	7231000 Mieten und Pachten	876,24	1.000	1.000	1.000	1.000	1.000
	Lt. Verträge						
	7241000 Bewirtschaftung der Grundstücke und baulichen Anlagen	24.270,71	36.000	35.000	35.000	36.000	36.000
	Pauschale						
	7271000 Besondere Verwaltungs- und Betriebsauszahlungen	0,00	200	200	200	200	200
	7291000 Auszahlungen für sonstige Dienstleistungen	0,00	0	2.800	0	0	0
	Erstellung Flucht- und Rettungspläne, Pauschale						
15.	- Transferauszahlungen	1.800,00	1.800	1.800	0	1.800	1.800
	7317000 Zuweisungen an private Unternehmen	1.800,00	1.800	1.800	0	1.800	1.800
	Zuschuss Dorfsaal Ohrdorf						
16.	- sonstige haushaltswirksame Auszahlungen	2.964,89	3.100	3.000	3.000	3.000	3.000
	7421000 Auszahlungen für ehrenamtliche und sonstige Tätigkeit	2.175,30	2.100	2.000	2.000	2.000	2.000
	Anlagenpflege						
	7431000 Geschäftsauszahlungen	789,59	1.000	1.000	1.000	1.000	1.000
	Pauschale						
17.	= Summe der Auszahlungen aus laufender Verwaltungstätigkeit	44.315,45	64.100	69.700	52.700	55.600	55.700



# Produkthaushalt 2014

Gemeinde: 00 Stadt Wittingen

Datum: 30.01.2014

Uhrzeit: 12:10:48


Fachbereich 2200 Wirtschaftsförderung  
Produkt 57302 Dorfgemeinschaftseinrichtungen

## Teilfinanzhaushalt

Nr.	Ein- und Auszahlungsarten	Ergebnis 2012	Plan 2013	Plan 2014	Plan 2015	Plan 2016	Plan 2017
18.	= Saldo aus laufender Verwaltungstätigkeit	-30.519,64	-48.000	-53.600	-36.600	-39.500	-39.600
	<b>Einzahlungen aus Investitionstätigkeit</b>						
19.	+ Zuwendungen für Investitionstätigkeit	0,00	0	130.000	0	0	0
	6811000 Investitionszuweisungen vom Land	0,00	0	130.000	0	0	0
	6812000 Investitionszuweisungen von Gemeinden (GV)	0,00	0	0	0	0	0
21.	+ Veräußerung von Sachvermögen	0,00	0	0	0	0	0
	6831100 Einzahlungen aus der Veräußerung von Vermögensgegenständen über 1.000,- Euro	0,00	0	0	0	0	0
	6831200 Einzahlungen aus der Veräußerung von Vermögensgegenständen über 150,- bis 1.000,- Euro (Sammelposten)	0,00	0	0	0	0	0
	Zasenbeck: Schrank = 1.000, Trennwände = 2.000, Sackkarre = 1.000, Kaffeemaschine = 500, Alle DGH: Notbeleuchtung für Rettungswege = 10.500						
23.	+ sonstige Investitionstätigkeit	0,00	0	0	0	0	0
	6871000 Einzahlungen aus der Abwicklung von Baumaßnahmen	0,00	0	0	0	0	0
24.	= Summe der Einzahlungen aus Investitionstätigkeit	0,00	0	130.000	0	0	0
	<b>Auszahlungen für Investitionstätigkeit</b>						
26.	- Baumaßnahmen	1.672,48	89.000	288.300	20.000	0	0
	7871000 Auszahlungen für Hochbaumaßnahmen	1.672,48	83.000	286.500	20.000	0	0
	7872000 Auszahlungen Tiefbaumaßnahmen	0,00	6.000	0	0	0	0
	7873000 Auszahlungen für sonstige Baumaßnahmen	0,00	0	1.800	0	0	0
27.	- Erwerb von beweglichem Sachvermögen	6.626,04	3.500	15.000	0	0	0
	7831100 Auszahlungen für den Erwerb von Vermögensgegenständen über 1.000 Euro und Sachgesamtheiten	6.128,62	500	0	0	0	0
	7831200 Auszahlungen für den Erwerb von Vermögensgegenständen über 150 Euro bis 1.000 Euro (Sammelposten)	497,42	3.000	15.000	0	0	0
	Zasenbeck: Schrank = 1.000, Trennwände = 2.000, Sackkarre = 1.000, Kaffeemaschine = 500, Alle DGH: Notbeleuchtung für Rettungswege = 10.500						
	Boitzenhagen = Kühlschranks, Zasenbeck = Ausstellungsschrank, E-Herd, Kaffeemaschine						
29.	- Aktivierbare Zuwendungen	0,00	0	29.000	0	0	0
	7818000 Investitionszuschüsse von übrigen Bereichen	0,00	0	29.000	0	0	0
31.	= Summe der Auszahlungen aus Investitionstätigkeit	8.298,52	92.500	332.300	20.000	0	0
32.	= Saldo aus Investitionstätigkeit	-8.298,52	-92.500	-202.300	-20.000	0	0
33.	= Finanzmittel-Überschuss/-Fehlbetrag	-38.818,16	-140.500	-255.900	-56.600	-39.500	-39.600
	<b>Ein-, Auszahlungen aus Finanzierungstätigkeit</b>						
37.	= Finanzmittelveränderung	-38.818,16	-140.500	-255.900	-56.600	-39.500	-39.600

Jahresergebnis

- grafische Darstellung -





# Produkthaushalt 2014

Gemeinde: 00 Stadt Wittingen

Datum: 30.01.2014

Uhrzeit: 12:10:48

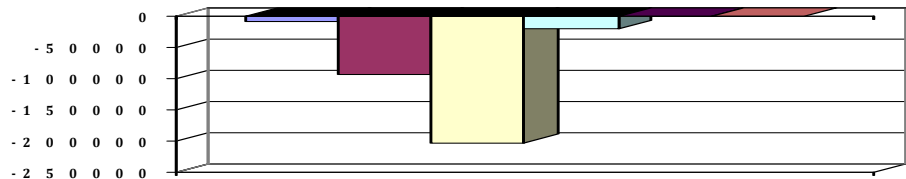
Fachbereich 2200 Wirtschaftsförderung  
Produkt 57302 Dorfgemeinschaftseinrichtungen

## Teilfinanzhaushalt (Investitionen)

Nr.	Ein- und Auszahlungsarten	Ergebnis 2012	Plan 2013	Plan 2014	Plan 2015	Plan 2016	Plan 2017
1.	+ Einzahlungen aus Investitionszuwendungen	0,00	0	130.000	0	0	0
	6811000 Investitionszuweisungen vom Land	0,00	0	130.000	0	0	0
	6812000 Investitionszuweisungen von Gemeinden (GV)	0,00	0	0	0	0	0
3.	+ Einzahlungen aus der Veräußerung von beweglichen Vermögensgegenständen oberhalb der Wertgrenze von 150 Euro	0,00	0	0	0	0	0
	6831100 Einzahlungen aus der Veräußerung von Vermögensgegenständen über 1.000,- Euro	0,00	0	0	0	0	0
	6831200 Einzahlungen aus der Veräußerung von Vermögensgegenständen über 150,- bis 1.000,- Euro (Sammelposten)	0,00	0	0	0	0	0
	Zasenbeck: Schrank = 1.000, Trennwände = 2.000, Sackkarre = 1.000, Kaffeemaschine = 500, Alle DGH: Notbeleuchtung für Rettungswege = 10.500		0				
5.	+ Einzahlungen aus der Abwicklung von Baumaßnahmen	0,00	0	0	0	0	0
	6871000 Einzahlungen aus der Abwicklung von Baumaßnahmen	0,00	0	0	0	0	0
9.	= Einzahlungen aus Investitionstätigkeit	0,00	0	130.000	0	0	0
10.	- Zuweisungen und Zuschüsse für Investitionen	0,00	0	29.000	0	0	0
	7818000 Investitionszuschüsse von übrigen Bereichen	0,00	0	29.000	0	0	0
12.	- Auszahlungen für den Erwerb von beweglichen Vermögensgegenständen oberhalb der Wertgrenze von 150 Euro	6.626,04	3.500	15.000	0	0	0
	7831100 Auszahlungen für den Erwerb von Vermögensgegenständen über 1.000 Euro und Sachgesamtheiten	6.128,62	500	0	0	0	0
	7831200 Auszahlungen für den Erwerb von Vermögensgegenständen über 150 Euro bis 1.000 Euro (Sammelposten)	497,42		15.000	0	0	0
	Zasenbeck: Schrank = 1.000, Trennwände = 2.000, Sackkarre = 1.000, Kaffeemaschine = 500, Alle DGH: Notbeleuchtung für Rettungswege = 10.500						
	Boitzenhagen = Kühlschranks, Zasenbeck = Ausstellungsschrank, E-Herd, Kaffeemaschine		3.000				
14.	- Baumaßnahmen	1.672,48	89.000	288.300	20.000	0	0
	7871000 Auszahlungen für Hochbaumaßnahmen	1.672,48	83.000	286.500	20.000	0	0
	7872000 Auszahlungen Tiefbaumaßnahmen	0,00	6.000	0	0	0	0
	7873000 Auszahlungen für sonstige Baumaßnahmen	0,00	0	1.800	0	0	0
17.	= Auszahlungen aus Investitionstätigkeit	8.298,52	92.500	332.300	20.000	0	0
18.	= Saldo aus Investitionstätigkeit	-8.298,52	-92.500	-202.300	-20.000	0	0

Jahresergebnis

- grafische Darstellung -





# Produkthaushalt 2014

Gemeinde: 00 Stadt Wittingen

Datum: 30.01.2014

Uhrzeit: 12:10:48

Fachbereich 2200 Wirtschaftsförderung  
Produkt 57303 Stadthalle

## Produktverantwortlich

AL Herr Kruse

## Rechtsgrundlage

Politische Beschlüsse

## Personalgestellung

0,1

## Produktaufgaben

Unterhaltung und Verpachtung der Stadthalle. Unterstützung der Pächter im administrativen Bereich.

## Zielvorgaben

Die Stadt Wittingen betreibt eine Stadthalle durch Verpachtung um Vereinen und Verbänden die Möglichkeit zu gewähren, große und überregionale Veranstaltungen im Stadtgebiet durchzuführen.

Sie soll vordringlich für kulturelle Veranstaltung zur Verfügung stehen.

## Kennzahlen

Anzahl der Veranstaltungen

## Teilergebnishaushalt

Nr.	Ertrags- und Aufwandsarten	Ergebnis 2012	Plan 2013	Plan 2014	Plan 2015	Plan 2016	Plan 2017
<b>Ordentliche Erträge</b>							
6.	+ privatrechtliche Entgelte	10.099,02	6.100	3.600	10.100	10.100	10.100
	3411000 Mieten und Pachten	6.554,62	6.000	3.500	10.000	10.000	10.000
	3461000 Sonstige privatrechtliche Leistungsentgelte	3.544,40	100	100	100	100	100
7.	+ Kostenerstattungen und Kostenumlagen	769,29	0	0	0	0	0
	3488000 Erstattungen von übrigen Bereichen	769,29	0	0	0	0	0
12.	= Summe ordentliche Erträge	10.868,31	6.100	3.600	10.100	10.100	10.100
<b>Ordentliche Aufwendungen</b>							
13.	- Aufwendungen für aktives Personal	5.261,05	8.700	13.100	13.400	13.600	13.900
	4012000 Dienstaufwendungen tariflich Beschäftigte	4.111,32	4.200	10.000	10.300	10.500	10.700
	4019000 Dienstaufwendungen sonstige Beschäftigte	0,00	2.700	0	0	0	0
	Hausmeister für 6 Monate						
	4022000 Beiträge zur Versorgungskassen tariflich Beschäftigte	353,90	500	1.100	1.100	1.100	1.200
	4032000 Beiträge zur gesetzlichen Sozialversicherung tariflich Beschäftigte	795,83	1.200	2.000	2.000	2.000	2.000
	4041000 Beihilfen und Unterstützungsleistungen für Beamte und Arbeitnehmer	0,00	100	0	0	0	0
15.	- Aufwendungen für Sach- und Dienstleistungen	13.803,54	29.700	27.500	23.000	23.000	23.000
	4211000 Unterhaltung der Grundstücke und baulichen Anlagen	6.177,46	5.000	3.500	2.000	2.000	2.000
	Pauschale = 2.000						
	4221000 Unterhaltung des sonstigen beweglichen Vermögens	169,53	1.500	500	500	500	500
	Pauschale						
	4222000 Erwerb geringwertiger Vermögensgegenstände	9,16	500	500	500	500	500
	Pauschale						
	4231000 Mieten und Pachten	806,80	1.000	1.000	1.000	1.000	1.000
	Brandmeldeanlage						
	4241000 Bewirtschaftung der Grundstücke und baulichen Anlagen	4.269,06	7.700	8.000	5.000	5.000	5.000
	Versicherung, Abgaben, Müllabfuhr, Reinigung						
	4271000 Besondere Verwaltungs- und Betriebsaufwendungen	2.371,53	14.000	14.000	14.000	14.000	14.000
	Pauschale Strom, Heizung usw						
16.	- Abschreibungen	0,00	20.300	19.300	18.100	16.900	16.900
	4711300 Afa auf Gebäude	0,00	0	0	0	0	0



# Produkthaushalt 2014

Gemeinde: 00 Stadt Wittingen

Datum: 30.01.2014

Uhrzeit: 12:10:48

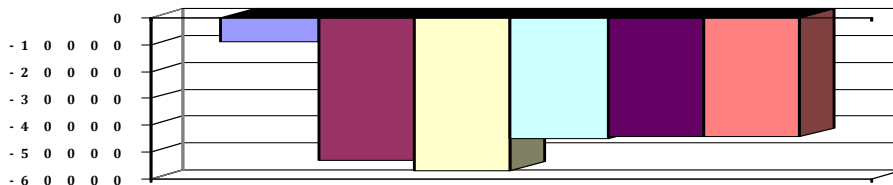
Fachbereich 2200 Wirtschaftsförderung  
Produkt 57303 Stadthalle

## Teilergebnishaushalt

Nr.	Ertrags- und Aufwandsarten	Ergebnis 2012	Plan 2013	Plan 2014	Plan 2015	Plan 2016	Plan 2017
	4711340 Afa auf Gebäude und Aufbauten mit Kultur-, Sport-, Freizeit- und Gartenanlagen	0,00	15.400	15.400	15.400	15.400	15.400
	4711400 Afa auf Infrastrukturvermögen	0,00	0	0	0	0	0
	4711450 Afa auf Straßen, Wege, Plätze und Verkehrslenkanlagen	0,00	2.500	1.700	900	900	900
	4711700 Afa auf BGA	0,00	0	0	0	0	0
	4711720 Afa auf Betriebs- und Geschäftsausstattung	0,00	2.200	2.000	1.600	600	600
	4711800 Auflösung Sammelkosten	0,00	200	200	200	0	0
19.	- sonstige ordentliche Aufwendungen	688,23	700	700	700	700	700
	4429000 Sonstige Aufwendungen für die Inanspruchnahme von Rechten und Diensten	0,00	0	0	0	0	0
	4431000 Geschäftsaufwendungen	688,23	700	700	700	700	700
	Telefon Brandmeldeanlage						
20.	= Summe ordentliche Aufwendungen	19.752,82	59.400	60.600	55.200	54.200	54.500
21.	= ordentliches Ergebnis	-8.884,51	-53.300	-57.000	-45.100	-44.100	-44.400
25.	= Jahresergebnis	-8.884,51	-53.300	-57.000	-45.100	-44.100	-44.400
26.	+ Erträge aus internen Leistungsbeziehungen	0,00	0	0	0	0	0
	3811000 Erträge aus internen Leistungsbeziehungen	0,00	0	0	0	0	0
27.	- Aufwendungen aus internen Leistungsbeziehungen	0,00	0	0	0	0	0
	4811000 Aufwendungen aus internen Leistungsbeziehungen	0,00	0	0	0	0	0
28.	= Saldo aus internen Leistungsbeziehungen	0,00	0	0	0	0	0
29.	= Ergebnis unter Berücksichtigung der internen Leistungsbeziehungen	-8.884,51	-53.300	-57.000	-45.100	-44.100	-44.400

## Jahresergebnis

- grafische Darstellung -



## Teilfinanzhaushalt

Nr.	Ein- und Auszahlungsarten	Ergebnis 2012	Plan 2013	Plan 2014	Plan 2015	Plan 2016	Plan 2017
	<b>Einzahlungen aus laufender Verwaltungstätigkeit</b>						
5.	+ privatrechtliche Entgelte	6.275,50	6.100	3.600	10.100	10.100	10.100
	6411000 Mieten und Pachten	2.731,10	6.000	3.500	10.000	10.000	10.000
	6461000 Sonstige privatrechtliche Leistungsentgelte	3.544,40	100	100	100	100	100
6.	+ Kostenerstattungen und Kostenumlagen	41,10	0	0	0	0	0
	6488000 Erstattungen von übrigen Bereichen	41,10	0	0	0	0	0
9.	+ sonstige haushaltswirksame Einzahlungen	518,90	0	2.000	2.000	2.000	2.000
	6522000 Einzahlungen aus erhaltener Umsatzsteuer	518,90	0	1.000	1.000	1.000	1.000
	6523000 Einzahlungen aus der Erstattung von Vorsteuern	0,00	0	1.000	1.000	1.000	1.000
10.	= Summe der Einzahlungen aus laufender Verwaltungstätigkeit	6.835,50	6.100	5.600	12.100	12.100	12.100
	<b>Auszahlungen aus laufender Verwaltungstätigkeit</b>						
11.	- Auszahlungen für aktives Personal	5.261,05	8.700	13.100	13.400	13.600	13.900
	7012000 Dienstausschüttungen tariflich Beschäftigte	4.111,32	4.200	10.000	10.300	10.500	10.700
	7019000 Sonstige Beschäftigungsauszahlungen	0,00	2.700	0	0	0	0
	Hausmeister für 6 Monate						



# Produkthaushalt 2014

Gemeinde: 00 Stadt Wittingen

Datum: 30.01.2014

Uhrzeit: 12:10:48

Fachbereich 2200 Wirtschaftsförderung  
Produkt 57303 Stadthalle

## Teilfinanzhaushalt

Nr.	Ein- und Auszahlungsarten	Ergebnis 2012	Plan 2013	Plan 2014	Plan 2015	Plan 2016	Plan 2017
	7022000 Beiträge zur Versorgungskassen für tarifliche Bechäftigte	353,90	500	1.100	1.100	1.100	1.200
	7032000 Beiträge zur gesetzlichen Sozialversicherung für tariflich Beschäftigte	795,83	1.200	2.000	2.000	2.000	2.000
	7041000 Beihilfen, Unterstützungsleistungen für Beamte und Arbeitnehmer	0,00	100	0	0	0	0
13.	- Auszahlungen für Sach- und Dienstleistungen und für geringwertige Vermögensgegenstände	11.994,45	29.700	27.500	23.000	23.000	23.000
	7211000 Unterhaltung der Grundstücke und baulichen Anlagen	6.558,72	5.000	3.500	2.000	2.000	2.000
	Pauschale = 2.000						
	7221000 Unterhaltung des sonstigen beweglichen Vermögens	169,53	1.500	500	500	500	500
	Pauschale						
	7222000 Erwerb geringwertiger Vermögensgegenstände	9,16	500	500	500	500	500
	Pauschale						
	7231000 Mieten und Pachten	806,80	1.000	1.000	1.000	1.000	1.000
	Brandmeldeanlage						
	7241000 Bewirtschaftung der Grundstücke und baulichen Anlagen	4.269,06	7.700	8.000	5.000	5.000	5.000
	Versicherung, Abgaben, Müllabfuhr, Reinigung						
	7271000 Besondere Verwaltungs- und Betriebsauszahlungen	181,18	14.000	14.000	14.000	14.000	14.000
	Pauschale Strom, Heizung usw						
16.	- sonstige haushaltswirksame Auszahlungen	2.562,34	700	700	700	700	700
	7429000 Sonstige Auszahlungen für die Inanspruchnahme von Rechten und Diensten	0,00	0	0	0	0	0
	7431000 Geschäftsauszahlungen	688,23	700	700	700	700	700
	Telefon Brandmeldeanlage						
	7442000 Abzugsfähige Vorsteuer	1.874,11	0	0	0	0	0
	7443000 Umsatzsteuer-Zahllast	0,00	0	0	0	0	0
17.	= Summe der Auszahlungen aus laufender Verwaltungstätigkeit	19.817,84	39.100	41.300	37.100	37.300	37.600
18.	= Saldo aus laufender Verwaltungstätigkeit	-12.982,34	-33.000	-35.700	-25.000	-25.200	-25.500
	<b>Einzahlungen aus Investitionstätigkeit</b>						
19.	+ Zuwendungen für Investitionstätigkeit	0,00	0	0	200.000	0	0
	6811000 Investitionszuweisungen vom Land	0,00	0	0	200.000	0	0
	6812000 Investitionszuweisungen von Gemeinden (GV)	0,00	0	0	0	0	0
21.	+ Veräußerung von Sachvermögen	0,00	0	0	0	0	0
	6831100 Einzahlungen aus der Veräußerung von Vermögensgegenständen über 1.000,- Euro	0,00	0	0	0	0	0
	Beschallungsanlage						
	6831200 Einzahlungen aus der Veräußerung von Vermögensgegenständen über 150,- bis 1.000,- Euro (Sammelposten)	0,00	0	0	0	0	0
	Bestuhlung = 8.000						
23.	+ sonstige Investitionstätigkeit	0,00	0	0	0	0	0
	6871000 Einzahlungen aus der Abwicklung von Baumaßnahmen	0,00	0	0	0	0	0
24.	= Summe der Einzahlungen aus Investitionstätigkeit	0,00	0	0	200.000	0	0



# Produkthaushalt 2014

Gemeinde: 00 Stadt Wittingen

Datum: 30.01.2014

Uhrzeit: 12:10:48

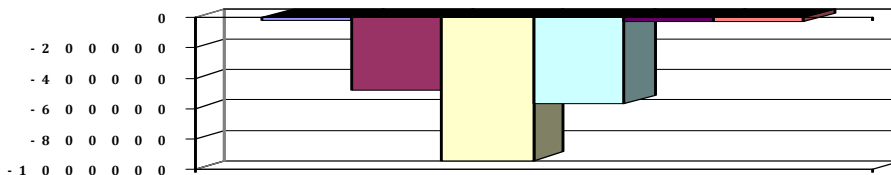
Fachbereich 2200 Wirtschaftsförderung  
Produkt 57303 Stadthalle

## Teilfinanzhaushalt

Nr.	Ein- und Auszahlungsarten	Ergebnis 2012	Plan 2013	Plan 2014	Plan 2015	Plan 2016	Plan 2017
<b>Auszahlungen für Investitionstätigkeit</b>							
26.	- Baumaßnahmen	0,00	435.000	900.000	741.900	0	0
	7871000 Auszahlungen für Hochbaumaßnahmen	0,00	435.000	900.000	741.900	0	0
27.	- Erwerb von beweglichem Sachvermögen	1.891,40	9.000	8.000	0	0	0
	7831100 Auszahlungen für den Erwerb von Vermögensgegenständen über 1.000 Euro und Sachgesamtheiten	1.891,40	0	0	0	0	0
	Beschallungsanlage						
	7831200 Auszahlungen für den Erwerb von Vermögensgegenständen über 150 Euro bis 1.000 Euro (Sammelposten)	0,00	9.000	8.000	0	0	0
	Bestuhlung = 8.000						
31.	= Summe der Auszahlungen aus Investitionstätigkeit	1.891,40	444.000	908.000	741.900	0	0
32.	= Saldo aus Investitionstätigkeit	-1.891,40	-444.000	-908.000	-541.900	0	0
33.	= Finanzmittel-Überschuss/-Fehlbetrag	-14.873,74	-477.000	-943.700	-566.900	-25.200	-25.500
<b>Ein-, Auszahlungen aus Finanzierungstätigkeit</b>							
37.	= Finanzmittelveränderung	-14.873,74	-477.000	-943.700	-566.900	-25.200	-25.500

## Jahresergebnis

- grafische Darstellung -



## Teilfinanzhaushalt (Investitionen)

Nr.	Ein- und Auszahlungsarten	Ergebnis 2012	Plan 2013	Plan 2014	Plan 2015	Plan 2016	Plan 2017
1.	+ Einzahlungen aus Investitionszuweisungen	0,00	0	0	200.000	0	0
	6811000 Investitionszuweisungen vom Land	0,00	0	0	200.000	0	0
	6812000 Investitionszuweisungen von Gemeinden (GV)	0,00	0	0	0	0	0
3.	+ Einzahlungen aus der Veräußerung von beweglichen Vermögensgegenständen oberhalb der Wertgrenze von 150 Euro	0,00	0	0	0	0	0
	6831100 Einzahlungen aus der Veräußerung von Vermögensgegenständen über 1.000,- Euro	0,00		0	0	0	0
	Beschallungsanlage		0				
	6831200 Einzahlungen aus der Veräußerung von Vermögensgegenständen über 150,- bis 1.000,- Euro (Sammelposten)	0,00		0	0	0	0
	Bestuhlung = 8.000		0				
5.	+ Einzahlungen aus der Abwicklung von Baumaßnahmen	0,00	0	0	0	0	0
	6871000 Einzahlungen aus der Abwicklung von Baumaßnahmen	0,00		0	0	0	0
9.	= Einzahlungen aus Investitionstätigkeit	0,00	0	0	200.000	0	0
12.	- Auszahlungen für den Erwerb von beweglichen Vermögensgegenständen oberhalb der Wertgrenze von 150 Euro	1.891,40	9.000	8.000	0	0	0
	7831100 Auszahlungen für den Erwerb von Vermögensgegenständen über 1.000 Euro und Sachgesamtheiten	1.891,40		0	0	0	0
	Beschallungsanlage		0				





# Produkthaushalt 2014

Gemeinde: 00 Stadt Wittingen

Datum: 30.01.2014  
Uhrzeit: 12:10:48

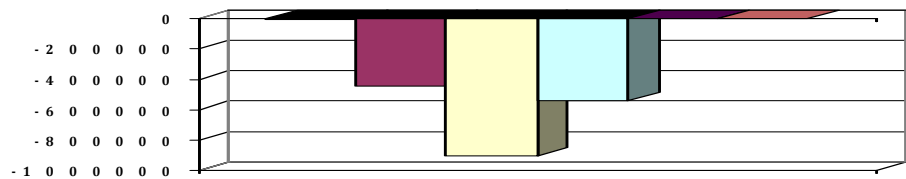
Fachbereich 2200 Wirtschaftsförderung  
Produkt 57303 Stadthalle

## Teilfinanzhaushalt (Investitionen)

Nr.	Ein- und Auszahlungsarten	Ergebnis 2012	Plan 2013	Plan 2014	Plan 2015	Plan 2016	Plan 2017
	7831200 Auszahlungen für den Erwerb von Vermögensgegenständen über 150 Euro bis 1.000 Euro (Sammelposten)	0,00		8.000	0	0	0
	Bestuhlung = 8.000		9.000				
14.	- Baumaßnahmen	0,00	435.000	900.000	741.900	0	0
	7871000 Auszahlungen für Hochbaumaßnahmen	0,00	435.000	900.000	741.900	0	0
17.	= Auszahlungen aus Investitionstätigkeit	1.891,40	444.000	908.000	741.900	0	0
18.	= Saldo aus Investitionstätigkeit	-1.891,40	-444.000	-908.000	-541.900	0	0

## Jahresergebnis

- grafische Darstellung -





# Produkthaushalt 2014

Gemeinde: 00 Stadt Wittingen

Datum: 30.01.2014

Uhrzeit: 12:10:48

Fachbereich 2200 Wirtschaftsförderung  
Produkt 57501 Tourismus

## Produktverantwortlich

AL Herr Kruse

## Rechtsgrundlage

Politische Gremien

## Personalgestellung

0,3

## Produktaufgaben

Förderung und Erweiterung der Tourismusangebote, Unterstützung und Mitarbeit bei der Südheide Gifhorn GmbH.

## Zielvorgaben

Durch die Förderung der Gestaltung der Innenstadt und der Dörfer sowie Unterstützung der kulturellen Angebote und beim Ausbau von Rad- und Wanderwegen soll das touristische Angebot der Stadt Wittingen ausgebaut und vermarktet werden.

## Kennzahlen

Anzahl der Übernachtungen

## Teilergebnishaushalt

Nr.	Ertrags- und Aufwandsarten	Ergebnis 2012	Plan 2013	Plan 2014	Plan 2015	Plan 2016	Plan 2017
<b>Ordentliche Erträge</b>							
2.	+ Zuwendungen und allgemeine Umlagen	0,00	0	0	0	0	0
	3147000 Zuweisungen für laufende Zwecke von privaten Unternehmen	0,00	0	0	0	0	0
6.	+ privatrechtliche Entgelte	2,50	0	0	0	0	0
	3421000 Erträge aus Verkauf	2,50	0	0	0	0	0
	3461000 Sonstige privatrechtliche Leistungsentgelte	0,00	0	0	0	0	0
12.	= Summe ordentliche Erträge	2,50	0	0	0	0	0
<b>Ordentliche Aufwendungen</b>							
13.	- Aufwendungen für aktives Personal	17.485,02	19.800	22.300	22.800	23.300	23.700
	4012000 Dienstaufwendungen tariflich Beschäftigte	13.687,11	14.200	17.100	17.600	18.000	18.300
	4022000 Beiträge zu Versorgungskassen tariflich Beschäftigte	1.168,93	1.600	1.800	1.800	1.900	1.900
	4032000 Beiträge zur gesetzlichen Sozialversicherung tariflich Beschäftigte	2.628,98	3.800	3.400	3.400	3.400	3.500
	4041000 Beihilfen und Unterstützungsleistungen für Beamte und Arbeitnehmer	0,00	200	0	0	0	0
15.	- Aufwendungen für Sach- und Dienstleistungen	3.173,58	4.900	9.400	9.500	9.500	9.500
	4221000 Unterhaltung des sonstigen beweglichen Vermögens	24,16	500	500	500	500	500
	Pauschale						
	4222000 Erwerb geringwertiger Vermögensgegenstände	393,36	500	500	500	500	500
	Pauschale						
	4231000 Mieten und Pachten	0,00	0	500	500	500	500
	Pauschale Nutzungsentschädigung an Private für Nutzung Toilettenanlagen						
	4241000 Bewirtschaftung der Grundstücke und baulichen Anlagen	632,93	400	400	500	500	500
	Pauschale Stromerstattung						
	4271000 Fremdenverkehrswerbung	1.536,07	2.500	2.500	2.500	2.500	2.500
	Pauschale = 2.500,						
	4271010 Kostenanteile Sommerfest	587,06	1.000	5.000	5.000	5.000	5.000
	VA 08.03.2012						
16.	- Abschreibungen	0,00	100	300	300	300	100
	4711800 Auflösung Sammelposten	0,00	100	200	200	200	0
	4711950 AfA auf Kunstgegenstände und Kunstdenkmäler	0,00	0	100	100	100	100
18.	- Transferaufwendungen	6.075,00	6.800	5.800	5.800	5.800	5.800
	4317000 Zuweisungen an private Unternehmen	275,00	1.000	0	0	0	0
	Entschädigung für die Benutzung der Sanitäranlagen						
	Neu bei 57501.4231						



# Produkthaushalt 2014

Gemeinde: 00 Stadt Wittingen

Datum: 30.01.2014

Uhrzeit: 12:10:48

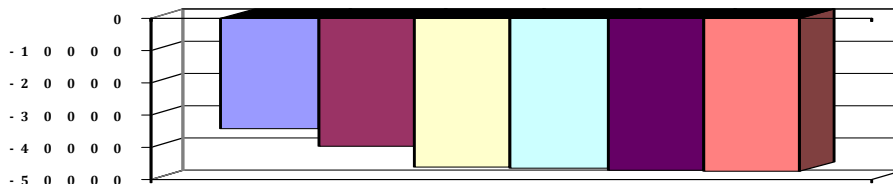
Fachbereich 2200 Wirtschaftsförderung  
Produkt 57501 Tourismus

## Teilergebnishaushalt

Nr.	Ertrags- und Aufwandsarten	Ergebnis 2012	Plan 2013	Plan 2014	Plan 2015	Plan 2016	Plan 2017
	<i>4318000 Zuweisungen an HGV und VV Knesebeck</i>	<i>5.800,00</i>	<i>5.800</i>	<i>5.800</i>	<i>5.800</i>	<i>5.800</i>	<i>5.800</i>
	<i>HGV = 5.000 (VA 08.03.12), VV Knesebeck 800</i>						
19.	- sonstige ordentliche Aufwendungen	7.680,00	8.300	8.300	8.300	8.300	8.300
	<i>4429000 Mitgliedsbeiträge Fremdenverkehrsverbände usw.</i>	<i>7.680,00</i>	<i>7.800</i>	<i>7.800</i>	<i>7.800</i>	<i>7.800</i>	<i>7.800</i>
	<i>HGV, Südheide GmbH</i>						
	<i>4431000 Geschäftsaufwendungen</i>	<i>0,00</i>	<i>500</i>	<i>500</i>	<i>500</i>	<i>500</i>	<i>500</i>
	<i>Pauschale</i>						
	<i>4452000 Erstattungen an Gemeinden (GV)</i>	<i>0,00</i>	<i>0</i>	<i>0</i>	<i>0</i>	<i>0</i>	<i>0</i>
20.	= Summe ordentliche Aufwendungen	34.413,60	39.900	46.100	46.700	47.200	47.400
21.	= ordentliches Ergebnis	-34.411,10	-39.900	-46.100	-46.700	-47.200	-47.400
25.	= Jahresergebnis	-34.411,10	-39.900	-46.100	-46.700	-47.200	-47.400
26.	+ Erträge aus internen Leistungsbeziehungen	0,00	0	0	0	0	0
	<i>3811000 Erträge aus internen Leistungsbeziehungen</i>	<i>0,00</i>	<i>0</i>	<i>0</i>	<i>0</i>	<i>0</i>	<i>0</i>
27.	- Aufwendungen aus internen Leistungsbeziehungen	0,00	0	0	0	0	0
	<i>4811000 Aufwendungen aus internen Leistungsbeziehungen</i>	<i>0,00</i>	<i>0</i>	<i>0</i>	<i>0</i>	<i>0</i>	<i>0</i>
29.	= Ergebnis unter Berücksichtigung der internen Leistungsbeziehungen	-34.411,10	-39.900	-46.100	-46.700	-47.200	-47.400

## Jahresergebnis

- grafische Darstellung -



## Teilfinanzhaushalt

Nr.	Ein- und Auszahlungsarten	Ergebnis 2012	Plan 2013	Plan 2014	Plan 2015	Plan 2016	Plan 2017
	<b>Einzahlungen aus laufender Verwaltungstätigkeit</b>						
2.	+ Zuwendungen und allgemeine Umlagen	0,00	0	0	0	0	0
	<i>6147000 Zuweisungen für laufende Zwecke von privaten Unternehmen</i>	<i>0,00</i>	<i>0</i>	<i>0</i>	<i>0</i>	<i>0</i>	<i>0</i>
5.	+ privatrechtliche Entgelte	2,50	0	0	0	0	0
	<i>6421000 Einzahlungen aus Verkauf</i>	<i>2,50</i>	<i>0</i>	<i>0</i>	<i>0</i>	<i>0</i>	<i>0</i>
	<i>6461000 Sonstige privatrechtliche Leistungsentgelte</i>	<i>0,00</i>	<i>0</i>	<i>0</i>	<i>0</i>	<i>0</i>	<i>0</i>
10.	= Summe der Einzahlungen aus laufender Verwaltungstätigkeit	2,50	0	0	0	0	0
	<b>Auszahlungen aus laufender Verwaltungstätigkeit</b>						
11.	- Auszahlungen für aktives Personal	17.485,02	19.800	22.300	22.800	23.300	23.700
	<i>7012000 Dienstausschüttungen tariflich Beschäftigte</i>	<i>13.687,11</i>	<i>14.200</i>	<i>17.100</i>	<i>17.600</i>	<i>18.000</i>	<i>18.300</i>
	<i>7022000 Beiträge zu Versorgungskassen für tarifliche Beschäftigte</i>	<i>1.168,93</i>	<i>1.600</i>	<i>1.800</i>	<i>1.800</i>	<i>1.900</i>	<i>1.900</i>
	<i>7032000 Beiträge zur gesetzlichen Sozialversicherung für tariflich Beschäftigte</i>	<i>2.628,98</i>	<i>3.800</i>	<i>3.400</i>	<i>3.400</i>	<i>3.400</i>	<i>3.500</i>
	<i>7041000 Beihilfen, Unterstützungsleistungen für Beamte und Arbeitnehmer</i>	<i>0,00</i>	<i>200</i>	<i>0</i>	<i>0</i>	<i>0</i>	<i>0</i>
13.	- Auszahlungen für Sach- und Dienstleistungen und für geringwertige Vermögensgegenstände	3.173,58	4.900	9.400	9.500	9.500	9.500
	<i>7221000 Unterhaltung des sonstigen beweglichen Vermögens</i>	<i>24,16</i>	<i>500</i>	<i>500</i>	<i>500</i>	<i>500</i>	<i>500</i>
	<i>Pauschale</i>						



# Produkthaushalt 2014

Gemeinde: 00 Stadt Wittingen

Datum: 30.01.2014

Uhrzeit: 12:10:48

Fachbereich 2200 Wirtschaftsförderung  
Produkt 57501 Tourismus

## Teilfinanzhaushalt

Nr.	Ein- und Auszahlungsarten	Ergebnis 2012	Plan 2013	Plan 2014	Plan 2015	Plan 2016	Plan 2017
	7222000 Erwerb geringwertiger Vermögensgegenstände	393,36	500	500	500	500	500
	Pauschale						
	7231000 Mieten und Pachten	0,00	0	500	500	500	500
	Pauschale Nutzungsentschädigung an Private für Nutzung Toilettenanlagen						
	7241000 Bewirtschaftung der Grundstücke und baulichen Anlagen	632,93	400	400	500	500	500
	Pauschale Stromerstattung						
	7271000 Besondere Verwaltungs- und Betriebsauszahlungen	2.123,13	3.500	7.500	7.500	7.500	7.500
	Pauschale = 2.500, VA 08.03.2012						
15.	- Transferauszahlungen	6.075,00	6.800	5.800	5.800	5.800	5.800
	7317000 Zuweisungen an private Unternehmen	275,00	1.000	0	0	0	0
	Entschädigung für die Benutzung der Sanitäranlagen Neu bei 57501.4231						
	7318000 Zuweisungen an übrige Bereiche	5.800,00	5.800	5.800	5.800	5.800	5.800
	HGV = 5.000 (VA 08.03.12), VV Knesebeck 800						
16.	- sonstige haushaltswirksame Auszahlungen	7.680,00	8.300	8.300	8.300	8.300	8.300
	7429000 Sonstige Auszahlungen für die Inanspruchnahme von Rechten und Diensten	7.680,00	7.800	7.800	7.800	7.800	7.800
	HGV, Südheide GmbH						
	7431000 Geschäftsauszahlungen	0,00	500	500	500	500	500
	Pauschale						
	7452000 Erstattungen an Gemeinden (GV)	0,00	0	0	0	0	0
17.	= Summe der Auszahlungen aus laufender Verwaltungstätigkeit	34.413,60	39.800	45.800	46.400	46.900	47.300
18.	= Saldo aus laufender Verwaltungstätigkeit	-34.411,10	-39.800	-45.800	-46.400	-46.900	-47.300
	Einzahlungen aus Investitionstätigkeit						
21.	+ Veräußerung von Sachvermögen	0,00	0	0	0	0	0
	6831100 Einzahlungen aus der Veräußerung von Vermögensgegenständen über 1.000,- Euro	0,00	0	0	0	0	0
	6831200 Einzahlungen aus der Veräußerung von Vermögensgegenständen über 150,- bis 1.000,- Euro (Sammelposten)	0,00	0	0	0	0	0
	Wittingen: Hinweisschilder = 3.500, Informationstafeln zu historischen Gebäuden = 7.000, Gesamtes Stadtgebiet : Beschilderung von Radwegen = 5.000, Aufstellung von Hinweistafeln Sehenswürdigkeiten = 8.000, Zasenbeck-Beschilderung Themenpfad = 3.500,						
23.	+ sonstige Investitionstätigkeit	0,00	0	0	0	0	0
	6871000 Einzahlungen aus der Abwicklung von Baumaßnahmen	0,00	0	0	0	0	0
	Mehrfarbige Beleuchtung in der Innenstadt Wittingen						
	Auszahlungen für Investitionstätigkeit						
26.	- Baumaßnahmen	0,00	0	14.500	10.000	0	0
	7871000 Auszahlungen für Hochbaumaßnahmen	0,00	0	14.500	0	0	0
	7872000 Auszahlungen Tiefbaumaßnahmen	0,00	0	0	10.000	0	0
	Mehrfarbige Beleuchtung in der Innenstadt Wittingen						
27.	- Erwerb von beweglichem Sachvermögen	1.539,34	7.500	27.000	0	0	0



# Produkthaushalt 2014

Gemeinde: 00 Stadt Wittingen

Datum: 30.01.2014

Uhrzeit: 12:10:48

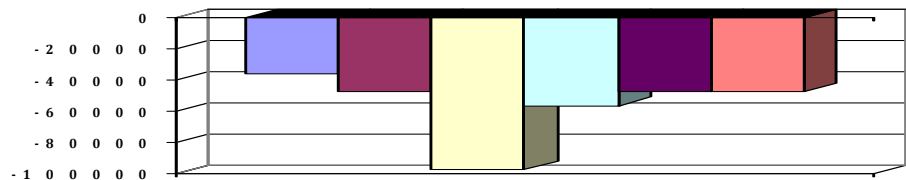
Fachbereich 2200 Wirtschaftsförderung  
Produkt 57501 Tourismus

## Teilfinanzhaushalt

Nr.	Ein- und Auszahlungsarten	Ergebnis 2012	Plan 2013	Plan 2014	Plan 2015	Plan 2016	Plan 2017
	7831100 Auszahlungen für den Erwerb von Vermögensgegenständen über 1.000 Euro und Sachgesamtheiten	556,76	0	0	0	0	0
	7831200 Auszahlungen für den Erwerb von Vermögensgegenständen über 150 Euro bis 1.000 Euro (Sammelposten)	982,58	7.500	27.000	0	0	0
	Wittingen: Hinweisschilder = 3.500, Informationstafeln zu historischen Gebäuden = 7.000, Gesamtes Stadtgebiet : Beschilderung von Radwegen = 5.000, Aufstellung von Hinweistafeln Sehenswürdigkeiten = 8.000, Zasenbeck-Beschilderung Themenpfad = 3.500,						
29.	- Aktivierbare Zuwendungen	0,00	0	10.000	0	0	0
	7818000 Investitionszuschüsse von übrigen Bereichen	0,00	0	10.000	0	0	0
	Knesebeck: Zuschuss a.d. Heimat-u. Kulturverein für Aufarbeitung Exponate HdL = 5.000, Weihnachtsbeleuchtung = 1.500, Wittingen: Lions-Club für Sanierung ehem. Grenzanlage in Rade = 3.500						
31.	= Summe der Auszahlungen aus Investitionstätigkeit	1.539,34	7.500	51.500	10.000	0	0
32.	= Saldo aus Investitionstätigkeit	-1.539,34	-7.500	-51.500	-10.000	0	0
33.	= Finanzmittel-Überschuss/-Fehlbetrag	-35.950,44	-47.300	-97.300	-56.400	-46.900	-47.300
	Ein-, Auszahlungen aus Finanzierungstätigkeit						
37.	= Finanzmittelveränderung	-35.950,44	-47.300	-97.300	-56.400	-46.900	-47.300

## Jahresergebnis

- grafische Darstellung -



## Teilfinanzhaushalt (Investitionen)

Nr.	Ein- und Auszahlungsarten	Ergebnis 2012	Plan 2013	Plan 2014	Plan 2015	Plan 2016	Plan 2017
3.	+ Einzahlungen aus der Veräußerung von beweglichen Vermögensgegenständen oberhalb der Wertgrenze von 150 Euro	0,00	0	0	0	0	0
	6831100 Einzahlungen aus der Veräußerung von Vermögensgegenständen über 1.000,- Euro	0,00	0	0	0	0	0
	6831200 Einzahlungen aus der Veräußerung von Vermögensgegenständen über 150,- bis 1.000,- Euro (Sammelposten)	0,00	0	0	0	0	0
	Wittingen: Hinweisschilder = 3.500, Informationstafeln zu historischen Gebäuden = 7.000, Gesamtes Stadtgebiet : Beschilderung von Radwegen = 5.000, Aufstellung von Hinweistafeln Sehenswürdigkeiten = 8.000, Zasenbeck-Beschilderung Themenpfad = 3.500,						
5.	+ Einzahlungen aus der Abwicklung von Baumaßnahmen	0,00	0	0	0	0	0
	6871000 Einzahlungen aus der Abwicklung von Baumaßnahmen	0,00	0	0	0	0	0
	Mehrfarbige Beleuchtung in der Innenstadt Wittingen		0				



# Produkthaushalt 2014

Gemeinde: 00 Stadt Wittingen

Datum: 30.01.2014  
Uhrzeit: 12:10:48

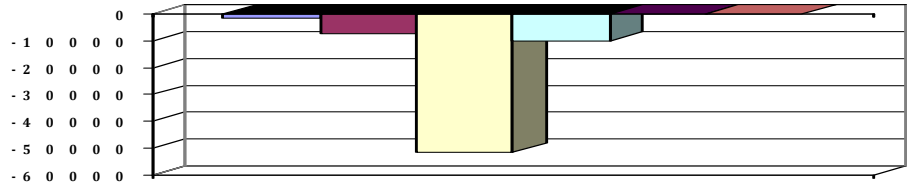
Fachbereich 2200 Wirtschaftsförderung  
Produkt 57501 Tourismus

## Teilfinanzhaushalt (Investitionen)

Nr.	Ein- und Auszahlungsarten	Ergebnis 2012	Plan 2013	Plan 2014	Plan 2015	Plan 2016	Plan 2017
10.	- Zuweisungen und Zuschüsse für Investitionen	0,00	0	10.000	0	0	0
	<i>7818000 Investitionszuschüsse von übrigen Bereichen</i>	<i>0,00</i>		<i>10.000</i>	<i>0</i>	<i>0</i>	<i>0</i>
	<i>Knesebeck: Zuschuss a.d. Heimat-u. Kulturverein für Aufarbeitung Exponate HdL = 5.000 , Weihnachtsbeleuchtung = 1.500, Wittingen: Lions-Club für Sanierung ehem. Grenzanlage in Rade = 3.500</i>		<i>0</i>				
12.	- Auszahlungen für den Erwerb von beweglichen Vermögensgegenständen oberhalb der Wertgrenze von 150 Euro	1.539,34	7.500	27.000	0	0	0
	<i>7831100 Auszahlungen für den Erwerb von Vermögensgegenständen über 1.000 Euro und Sachgesamtheiten</i>	<i>556,76</i>	<i>0</i>	<i>0</i>	<i>0</i>	<i>0</i>	<i>0</i>
	<i>7831200 Auszahlungen für den Erwerb von Vermögensgegenständen über 150 Euro bis 1.000 Euro (Sammelposten)</i>	<i>982,58</i>	<i>0</i>	<i>27.000</i>	<i>0</i>	<i>0</i>	<i>0</i>
	<i>Wittingen: Hinweisschilder = 3.500, Informationstafeln zu historischen Gebäuden = 7.000, Gesamtes Stadtgebiet : Beschilderung von Radwegen = 5.000, Aufstellung von Hinweistafeln Sehenswürdigkeiten = 8.000, Zasenbeck-Beschilderung Themenpfad = 3.500,</i>		<i>7.500</i>				
14.	- Baumaßnahmen	0,00	0	14.500	10.000	0	0
	<i>7871000 Auszahlungen für Hochbaumaßnahmen</i>	<i>0,00</i>	<i>0</i>	<i>14.500</i>	<i>0</i>	<i>0</i>	<i>0</i>
	<i>7872000 Auszahlungen Tiefbaumaßnahmen</i>	<i>0,00</i>		<i>0</i>	<i>10.000</i>	<i>0</i>	<i>0</i>
	<i>Mehrfarbige Beleuchtung in der Innenstadt Wittingen</i>		<i>0</i>				
17.	= Auszahlungen aus Investitionstätigkeit	1.539,34	7.500	51.500	10.000	0	0
18.	= Saldo aus Investitionstätigkeit	-1.539,34	-7.500	-51.500	-10.000	0	0

## Jahresergebnis

- grafische Darstellung -





# B. Teilergebnishaushalt 2014

Gemeinde: 00 Stadt Wittingen

Datum: 29.01.2014

Uhrzeit: 16:10:16

Fachbereich 2200 Wirtschaftsförderung

Erträge und Aufwendungen	Rechnungs- ergebnis des Vorvor- jahres	Ansatz des Vorjahres	Ansatz des Haushalts- jahres	Ansatz des ersten Jahres der mittelfristigen Ergebnisplanung	Ansatz des zweiten Jahres der mittelfristigen Ergebnisplanung	Ansatz des dritten Jahres der mittelfristigen Ergebnisplanung
	2012	2013	2014	2015	2016	2017
	EUR	EUR	EUR	EUR	EUR	EUR
1	2	3	4	5	6	7
<b>Ordentliche Erträge</b>						
3. + Auflösungserträge aus Sonderposten	0,00	14.700	21.700	21.700	21.700	21.700
5. + öffentlich-rechtliche Entgelte	66.109,32	58.300	60.500	60.500	65.500	65.500
6. + privatrechtliche Entgelte	30.810,02	19.300	17.000	23.500	23.500	22.900
7. + Kostenerstattungen und Kostenumlagen	4.453,69	5.500	5.500	5.500	5.500	5.500
12. = <b>Summe ordentliche Erträge</b>	<b>101.373,03</b>	<b>97.800</b>	<b>104.700</b>	<b>111.200</b>	<b>116.200</b>	<b>115.600</b>
<b>Ordentliche Aufwendungen</b>						
13. - Aufwendungen für aktives Personal	66.537,67	78.100	114.100	117.300	119.200	121.300
15. - Aufwendungen für Sach- und Dienstleistungen	103.337,84	131.500	130.400	107.000	108.000	108.000
16. - Abschreibungen	0,00	76.900	87.100	85.800	80.200	70.800
18. - Transferaufwendungen	8.375,00	8.600	7.600	5.800	7.600	7.600
19. - sonstige ordentliche Aufwendungen	30.531,39	33.200	33.100	33.100	33.100	33.100
20. = <b>Summe ordentliche Aufwendungen</b>	<b>208.781,90</b>	<b>328.300</b>	<b>372.300</b>	<b>349.000</b>	<b>348.100</b>	<b>340.800</b>
21. = <b>ordentliches Ergebnis</b>	<b>-107.408,87</b>	<b>-230.500</b>	<b>-267.600</b>	<b>-237.800</b>	<b>-231.900</b>	<b>-225.200</b>
24. = <b>außerordentliches Ergebnis</b>	<b>0,00</b>	<b>0</b>	<b>0</b>	<b>0</b>	<b>0</b>	<b>0</b>
25. = <b>Jahresergebnis</b>	<b>-107.408,87</b>	<b>-230.500</b>	<b>-267.600</b>	<b>-237.800</b>	<b>-231.900</b>	<b>-225.200</b>
28. = <b>Saldo aus internen Leistungsbeziehungen</b>	<b>0,00</b>	<b>0</b>	<b>0</b>	<b>0</b>	<b>0</b>	<b>0</b>
29. = <b>Ergebnis unter Berücksichtigung der internen Leistungsbeziehungen</b>	<b>-107.408,87</b>	<b>-230.500</b>	<b>-267.600</b>	<b>-237.800</b>	<b>-231.900</b>	<b>-225.200</b>

\*\*\* Ende der Liste "B. Teilergebnishaushalt" \*\*\*



# C. Teilfinanzhaushalt 2014

Gemeinde: 00 Stadt Wittingen

Datum: 29.01.2014

Uhrzeit: 16:10:16

Fachbereich

2200 Wirtschaftsförderung

Einzahlungen und Aufszahlungen	Rechnungs- ergebnis des Vorvor- jahres	Ansatz des Vorjahres	Ansatz des Haushalts- jahres	Verpflich- tungs- ermäch- tigungen	Ansatz des ersten Jahres der mittelfristigen Finanzplanung	Ansatz des zweiten Jahres der mittelfristigen Finanzplanung	Ansatz des dritten Jahres der mittelfristigen Finanzplanung
	2012	2013	2014	2014	2015	2016	2017
	EUR	EUR	EUR	EUR	EUR	EUR	EUR
	2	3	4	5	6	7	8
<b>1</b>							
<b>Einzahlungen aus laufender Verwaltungstätigkeit</b>							
4. + öffentlich-rechtliche Entgelte	65.465,35	58.300	60.500	0	60.500	65.500	65.500
5. + privatrechtliche Entgelte	27.273,42	19.300	17.000	0	23.500	23.500	22.900
6. + Kostenerstattungen und Kostenumlagen	4.023,99	5.500	5.500	0	5.500	5.500	5.500
9. + sonstige haushaltswirksame Einzahlungen	11.851,07	0	22.700	0	2.000	22.700	22.700
<b>10. = Summe der Einzahlungen aus laufender Verwaltungstätigkeit</b>	<b>108.613,83</b>	<b>83.100</b>	<b>105.700</b>	<b>0</b>	<b>91.500</b>	<b>117.200</b>	<b>116.600</b>
<b>Auszahlungen aus laufender Verwaltungstätigkeit</b>							
11. - Auszahlungen für aktives Personal	66.537,67	78.100	114.100	0	117.300	119.200	121.300
13. - Auszahlungen für Sach- und Dienstleistungen und für geringwertige Vermögensgegenstände	81.073,67	131.500	130.400	0	107.000	108.000	108.000
15. - Transferauszahlungen	8.375,00	8.600	7.600	0	5.800	7.600	7.600
16. - sonstige haushaltswirksame Auszahlungen	38.071,16	33.200	33.100	0	33.100	33.100	33.100
<b>17. = Summe der Auszahlungen aus laufender Verwaltungstätigkeit</b>	<b>194.057,50</b>	<b>251.400</b>	<b>285.200</b>	<b>0</b>	<b>263.200</b>	<b>267.900</b>	<b>270.000</b>
<b>18. = Saldo aus laufender Verwaltungstätigkeit</b>	<b>-85.443,67</b>	<b>-168.300</b>	<b>-179.500</b>	<b>0</b>	<b>-171.700</b>	<b>-150.700</b>	<b>-153.400</b>
<b>Einzahlungen aus Investitionstätigkeit</b>							
19. + Zuwendungen für Investitionstätigkeit	0,00	8.400	292.700	0	200.000	0	0
<b>24. = Summe der Einzahlungen aus Investitionstätigkeit</b>	<b>0,00</b>	<b>8.400</b>	<b>292.700</b>	<b>0</b>	<b>200.000</b>	<b>0</b>	<b>0</b>
<b>Auszahlungen für Investitionstätigkeit</b>							
26. - Baumaßnahmen	6.769,99	591.200	1.287.800	761.900	776.900	5.000	5.000
27. - Erwerb von beweglichem Sachvermögen	15.761,65	66.500	80.500	0	500	500	500
29. - Aktivierbare Zuwendungen	355.546,75	460.000	246.000	0	10.000	10.000	10.000
<b>31. = Summe der Auszahlungen aus Investitionstätigkeit</b>	<b>378.078,39</b>	<b>1.117.700</b>	<b>1.614.300</b>	<b>761.900</b>	<b>787.400</b>	<b>15.500</b>	<b>15.500</b>
<b>32. = Saldo aus Investitionstätigkeit</b>	<b>-378.078,39</b>	<b>-1.109.300</b>	<b>-1.321.600</b>	<b>-761.900</b>	<b>-587.400</b>	<b>-15.500</b>	<b>-15.500</b>
<b>33. = Finanzmittel-Überschuss/-Fehlbetrag</b>	<b>-463.522,06</b>	<b>-1.277.600</b>	<b>-1.501.100</b>	<b>-761.900</b>	<b>-759.100</b>	<b>-166.200</b>	<b>-168.900</b>
<b>Ein-, Auszahlungen aus Finanzierungstätigkeit</b>							
<b>37. = Finanzmittelveränderung</b>	<b>-463.522,06</b>	<b>-1.277.600</b>	<b>-1.501.100</b>	<b>-761.900</b>	<b>-759.100</b>	<b>-166.200</b>	<b>-168.900</b>

\*\*\* Ende der Liste "C. Teilfinanzhaushalt" \*\*\*





# D. Einzeldarstellung von Investitionen und Investitionsmaßnahmen 2014

Datum: 29.01.2014  
Uhrzeit: 16:10:16

Gemeinde: 00 Stadt Wittingen

Fachbereich 2200 Wirtschaftsförderung

Einzeldarstellung der Investitionen, die sich über mehrere Jahre erstrecken und Investitionen oberhalb der Wertgrenze von 0 EUR (§ 4 Abs.6 GemHKVO)

Investitionsmaßnahme	Gesamt- investitions- summen	Ansatz des Haushaltsjahres	bisher bereitgestellt	Verpflichtungs- ermächtigungen für die Folgejahre
EUR	EUR	EUR	EUR	EUR
1	2	3	4	5
<b>001 Reisemobilstellplatz</b>				
14. - Baumaßnahmen	8500,00	8.500	0,00	0
17. = Auszahlungen aus Investitionstätigkeit	8500,00	8.500	0,00	0
18. = Saldo aus Investitionstätigkeit	-8500,00	-8.500	0,00	0
<b>002 Ausarbeitung Radtouren (QiN)</b>				
14. - Baumaßnahmen	6000,00	6.000	0,00	0
17. = Auszahlungen aus Investitionstätigkeit	6000,00	6.000	0,00	0
18. = Saldo aus Investitionstätigkeit	-6000,00	-6.000	0,00	0
<b>54101002 Lüben. DE-Maßnahmen</b>				
1. + Einzahlungen aus Investitionszuwendungen	3800,00	0	3800,00	0
9. = Einzahlungen aus Investitionstätigkeit	3800,00	0	3800,00	0
14. - Baumaßnahmen	9500,00	0	9500,00	0
17. = Auszahlungen aus Investitionstätigkeit	9500,00	0	9500,00	0
18. = Saldo aus Investitionstätigkeit	-5700,00	0	-5700,00	0
<b>54101006 Gannerwinkel: DE-Maßnahmen</b>				
1. + Einzahlungen aus Investitionszuwendungen	4600,00	0	4600,00	0
9. = Einzahlungen aus Investitionstätigkeit	4600,00	0	4600,00	0
14. - Baumaßnahmen	11700,00	0	11700,00	0
17. = Auszahlungen aus Investitionstätigkeit	11700,00	0	11700,00	0
18. = Saldo aus Investitionstätigkeit	-7100,00	0	-7100,00	0
<b>54701001 Einschleifung OHE-Trasse zur DB</b>				
10. - Zuweisungen und Zuschüsse für Investitionen	400000,00	0	400000,00	0
17. = Auszahlungen aus Investitionstätigkeit	400000,00	0	400000,00	0
18. = Saldo aus Investitionstätigkeit	-400000,00	0	-400000,00	0
<b>54701002 Planungskosten für Bahnhöfe Wittingen/Knesebeck</b>				
Anschubfinanzierung. Erstattung der Kosten erfolgt durch die ZGB				
12. - Auszahlungen für den Erwerb von beweglichen Vermögensgegenständen oberhalb der Wertgrenze von 150 Euro	55000,00	30.000	25000,00	0
17. = Auszahlungen aus Investitionstätigkeit	55000,00	30.000	25000,00	0
18. = Saldo aus Investitionstätigkeit	-55000,00	-30.000	-25000,00	0
<b>54701003 Ankauf Bahnhofsgelände für Park und Ride</b>				
12. - Auszahlungen für den Erwerb von beweglichen Vermögensgegenständen oberhalb der Wertgrenze von 150 Euro	18000,00	0	18000,00	0
17. = Auszahlungen aus Investitionstätigkeit	18000,00	0	18000,00	0
18. = Saldo aus Investitionstätigkeit	-18000,00	0	-18000,00	0
<b>55202001 Erweiterung Hafen</b>				
14. - Baumaßnahmen	85000,00	45.000	40000,00	0
17. = Auszahlungen aus Investitionstätigkeit	85000,00	45.000	40000,00	0
18. = Saldo aus Investitionstätigkeit	-85000,00	-45.000	-40000,00	0
<b>57101001 Breitband- Infrastruktur Boitzenhagen, Schneflingen u.Teschendorf</b>				
10. - Zuweisungen und Zuschüsse für Investitionen	46493,00	0	46493,00	0



# D. Einzeldarstellung von Investitionen und Investitionsmaßnahmen 2014

Datum: 29.01.2014

Uhrzeit: 16:10:16

Gemeinde: 00 Stadt Wittingen

Fachbereich 2200 Wirtschaftsförderung

Einzeldarstellung der Investitionen, die sich über mehrere Jahre erstrecken und Investitionen oberhalb der Wertgrenze von 0 EUR (§ 4 Abs.6 GemHKVO)

Investitionsmaßnahme	Gesamt- investitions- summen	Ansatz des Haushaltsjahres	bisher bereitgestellt	Verpflichtungs- ermächtigungen für die Folgejahre
EUR	EUR	EUR	EUR	EUR
1	2	3	4	5
17. = Auszahlungen aus Investitionstätigkeit	46493,00	0	46493,00	0
18. = Saldo aus Investitionstätigkeit	-46493,00	0	-46493,00	0
<b>57101002 Förderung der Wirtschaftlichkeitslücke Breitband-Infrastruktur</b>				
9. = Einzahlungen aus Investitionstätigkeit	212652,00	0	212652,00	0
10. - Zuweisungen und Zuschüsse für Investitionen	236665,00	0	236665,00	0
17. = Auszahlungen aus Investitionstätigkeit	236665,00	0	236665,00	0
18. = Saldo aus Investitionstätigkeit	-24013,00	0	-24013,00	0
<b>57101003 Breitband-Infrastruktur Hafen und Industriegebiet</b>				
10. - Zuweisungen und Zuschüsse für Investitionen	7265,00	0	7265,00	0
17. = Auszahlungen aus Investitionstätigkeit	7265,00	0	7265,00	0
18. = Saldo aus Investitionstätigkeit	-7265,00	0	-7265,00	0
<b>57101004 KMU-Förderung</b>				
10. - Zuweisungen und Zuschüsse für Investitionen	142993,00	10.000	102993,00	0
17. = Auszahlungen aus Investitionstätigkeit	142993,00	10.000	102993,00	0
18. = Saldo aus Investitionstätigkeit	-142993,00	-10.000	-102993,00	0
<b>57101005 Kofinanzierung Leader</b>				
10. - Zuweisungen und Zuschüsse für Investitionen	100000,00	25.000	75000,00	0
17. = Auszahlungen aus Investitionstätigkeit	100000,00	25.000	75000,00	0
18. = Saldo aus Investitionstätigkeit	-100000,00	-25.000	-75000,00	0
<b>57101007 Maßnahmen im Rahmen von QiN</b>				
Alle Maßnahmen die im Rahmen des QiN Projektes ausgeführt werden				
12. - Auszahlungen für den Erwerb von beweglichen Vermögensgegenständen oberhalb der Wertgrenze von 150 Euro	4749,00	0	4749,00	0
17. = Auszahlungen aus Investitionstätigkeit	4749,00	0	4749,00	0
18. = Saldo aus Investitionstätigkeit	-4749,00	0	-4749,00	0
<b>57101008 Breitband-Infrastruktur Vorhop-Transvaal</b>				
1. + Einzahlungen aus Investitionszuwendungen	162700,00	162.700	0,00	0
9. = Einzahlungen aus Investitionstätigkeit	162700,00	162.700	0,00	0
10. - Zuweisungen und Zuschüsse für Investitionen	182000,00	172.000	10000,00	0
17. = Auszahlungen aus Investitionstätigkeit	182000,00	172.000	10000,00	0
18. = Saldo aus Investitionstätigkeit	-19300,00	-9.300	-10000,00	0
<b>57302002 Boitzenhagen</b>				
Dorferneuerung?				
1. + Einzahlungen aus Investitionszuwendungen	130000,00	130.000	0,00	0
9. = Einzahlungen aus Investitionstätigkeit	130000,00	130.000	0,00	0
14. - Baumaßnahmen	311500,00	286.500	25000,00	0
17. = Auszahlungen aus Investitionstätigkeit	311500,00	286.500	25000,00	0
18. = Saldo aus Investitionstätigkeit	-181500,00	-156.500	-25000,00	0
<b>57302003 Darrigsdorf</b>				
14. - Baumaßnahmen	8000,00	0	8000,00	0
17. = Auszahlungen aus Investitionstätigkeit	8000,00	0	8000,00	0



# D. Einzeldarstellung von Investitionen und Investitionsmaßnahmen 2014

Datum: 29.01.2014  
Uhrzeit: 16:10:16

Gemeinde: 00 Stadt Wittingen

Fachbereich 2200 Wirtschaftsförderung

Einzeldarstellung der Investitionen, die sich über mehrere Jahre erstrecken und Investitionen oberhalb der Wertgrenze von 0 EUR (§ 4 Abs.6 GemHKVO)

Investitionsmaßnahme	Gesamt- investitions- summen	Ansatz des Haushaltsjahres	bisher bereitgestellt	Verpflichtungs- ermächtigungen für die Folgejahre
EUR	EUR	EUR	EUR	EUR
1	2	3	4	5
18. = Saldo aus Investitionstätigkeit	-8000,00	0	-8000,00	0
<b>57302005 Vorhop</b>				
12. - Auszahlungen für den Erwerb von beweglichen Vermögensgegenständen oberhalb der Wertgrenze von 150 Euro	3404,00	0	3404,00	0
14. - Baumaßnahmen	49672,00	0	49672,00	0
17. = Auszahlungen aus Investitionstätigkeit	53076,00	0	53076,00	0
18. = Saldo aus Investitionstätigkeit	-53076,00	0	-53076,00	0
<b>57302006 Wollerstorf</b>				
Zuschuss zur Erhaltung des Dorfsaales				
10. - Zuweisungen und Zuschüsse für Investitionen	26000,00	26.000	0,00	0
17. = Auszahlungen aus Investitionstätigkeit	26000,00	26.000	0,00	0
18. = Saldo aus Investitionstätigkeit	-26000,00	-26.000	0,00	0
<b>57302007 Zasenbeck</b>				
12. - Auszahlungen für den Erwerb von beweglichen Vermögensgegenständen oberhalb der Wertgrenze von 150 Euro	500,00	0	500,00	0
14. - Baumaßnahmen	4800,00	1.800	3000,00	0
17. = Auszahlungen aus Investitionstätigkeit	5300,00	1.800	3500,00	0
18. = Saldo aus Investitionstätigkeit	-5300,00	-1.800	-3500,00	0
<b>57302008 Gannerwinkel</b>				
Umbau und Sanierung altes Spritzenhaus im Rahmen DE				
14. - Baumaßnahmen	25000,00	0	5000,00	20.000
Verpflichtungsermächtigung 2015:	0,00	0	0,00	20.000
17. = Auszahlungen aus Investitionstätigkeit	25000,00	0	5000,00	20.000
18. = Saldo aus Investitionstätigkeit	-25000,00	0	-5000,00	-20.000
<b>57302009 Grillplatz Erpensen</b>				
Grillanlage im Eigentum der Grillgemeinschaft, Grund und Boden Stadt				
10. - Zuweisungen und Zuschüsse für Investitionen	3000,00	3.000	0,00	0
17. = Auszahlungen aus Investitionstätigkeit	3000,00	3.000	0,00	0
18. = Saldo aus Investitionstätigkeit	-3000,00	-3.000	0,00	0
<b>57303001 Energetische Sanierung</b>				
14. - Baumaßnahmen	2076900,00	900.000	435000,00	741.900
Verpflichtungsermächtigung 2015:	0,00	0	0,00	741.900
17. = Auszahlungen aus Investitionstätigkeit	2076900,00	900.000	435000,00	741.900
18. = Saldo aus Investitionstätigkeit	-2076900,00	-900.000	-435000,00	-741.900

\*\*\* Ende der Liste "D. Einzeldarstellung von Investitionen und Investitionsmaßnahmen" \*\*\*

## 4.6.6 Teilhaushalt 3100

<b>Wesentliche Produkte des Teilhaushaltes</b>					
im Teilhaushalt abgebildeter Produktbereich (verbindlich) :					
51,53,54,55,56,57					
Produkte:					
51101,53801,53810,54101,54201,54301,54401,54501,54601,55101,55201,55501,56101,57304,57305					
<b>Zuordnung zum Verantwortungsbereich</b>					
Fachbereich 3100					
<b>Budgetierungsbestimmungen</b>					
Die oben aufgeführten Produkte werden jeweils zu einer Bewirtschaftungseinheit gem. § 4 Absatz 3 GemHKVO erklärt.					
<b>Haushaltsvermerke</b>					
Die Ansätze, die in der Verantwortung des Fachbereiches liegen sind, soweit nicht für einzelne Konten gesonderte Deckungskreise eingerichtet wurden, untereinander deckungsfähig. Eine Zweckbindung nach § 18 GemHKVO und die Deckungsfähigkeit gem. § 19 GemHKVO für die Ansätze des Budgets werden erklärt.					
<b>Übrige Erläuterungen</b>					
Keine					



# Produkthaushalt 2014

Gemeinde: 00 Stadt Wittingen

Datum: 14.02.2014

Uhrzeit: 09:15:37

Fachbereich 3100 Tiefbau und Planung  
Produkt 51101 Orts- und Regionalplanung

## Produktverantwortlich

AL Herr Soltau

## Rechtsgrundlage

BauGB, BauNVO, ROG, BNatSchG, NBauO, NdsStrG, Ortsrecht, Erlasse, Richtlinien, Beschlüsse der pol. Gremien, Kommentare.

## Personalgestellung

0,36

## Produktaufgaben

Verfahren zur Aufstellung, Änderung und Aufhebung von Bauleitplänen, Vergabe von Fachgutachten, Baulückenkataster

Verfahren zur Aufstellung v. Innenbereichssatzungen, Planungsrechtliche Beratung und Erteilung von Auskünften an Bürger/-innen, Architekt/-innen und Investor/-innen.

Städtebauliche Verträge erstellen zur Absicherung der städt. Interessen. Sichtung und Auswertung städt. Planungen; Abgleich mit Planungen Dritter, Verfahrensbegleitung,

Stellungnahmen, Stadt- und Dorfsanierungen, Planung und Umsetzung Öffentlicher Bau- und Ordnungsmaßnahmen, Aufstellung u. Änderung des städtebaulichen

Rahmenplanes

## Zielvorgaben

Die Stadt fertigt Anpassungen an den Flächennutzungsplan und erstellt Bauleitpläne für die Entwicklung des Wohnungsbaues, Handels und Gewerbe. Sie stellt die rechtzeitige

Beteiligung der Bürger und Bürgerinnen bereits in der Planungsphase sicher.

## Teilergebnishaushalt

Nr.	Ertrags- und Aufwandsarten	Ergebnis 2012	Plan 2013	Plan 2014	Plan 2015	Plan 2016	Plan 2017
<b>Ordentliche Erträge</b>							
2.	+ Zuwendungen und allgemeine Umlagen	0,00	15.000	10.000	10.000	10.000	10.000
	3141000 Zuweisungen für laufende Zwecke vom Land für DE	0,00	15.000	10.000	10.000	10.000	10.000
3.	+ Auflösungserträge aus Sonderposten	0,00	6.400	6.400	6.400	6.400	6.400
	3161000 Erträge aus der Auflösung von Sonderposten aus Investitionszuweisungen und -zuschüssen	0,00	400	400	400	400	400
	3571000 Erträge aus der Auflösung von sonstigen Sonderposten	0,00	6.000	6.000	6.000	6.000	6.000
5.	+ öffentlich-rechtliche Entgelte	258,00	1.000	500	500	500	500
	3311000 Verwaltungsgebühren	258,00	1.000	500	500	500	500
6.	+ privatrechtliche Entgelte	0,00	100	100	100	100	100
	3421000 Erträge aus Verkauf	0,00	100	100	100	100	100
7.	+ Kostenerstattungen und Kostenumlagen	0,00	0	0	0	0	0
	3487000 Erstattungen von privaten Unternehmen	0,00	0	0	0	0	0
	3488000 Erstattungen von übrigen Bereichen	0,00	0	0	0	0	0
11.	+ sonstige ordentliche Erträge	3.095,45	4.100	4.200	4.200	4.000	4.000
	3582000 Erträge aus der Auflösung oder Herabsetzung von Rückstellungen	3.095,45	4.100	4.200	4.200	4.000	4.000
12.	= Summe ordentliche Erträge	3.353,45	26.600	21.200	21.200	21.000	21.000
<b>Ordentliche Aufwendungen</b>							
13.	- Aufwendungen für aktives Personal	30.354,67	31.900	56.400	57.200	58.900	60.000
	4011000 Dienstaufwendungen Beamte	14.198,95	10.200	15.100	15.100	15.400	15.700
	4012000 Dienstaufwendungen tariflich Beschäftigte	3.898,40	4.100	21.800	22.500	22.900	23.400
	4021000 Beiträge zu Versorgungskassen Beamte	7.455,42	7.900	7.200	7.300	7.300	7.500
	4022000 Beiträge zu Versorgungskassen tariflich Beschäftigte	339,67	500	2.300	2.300	2.400	2.400
	4032000 Beiträge zur gesetzlichen Sozialversicherung tariflich Beschäftigte	807,44	1.100	4.300	4.300	4.300	4.400
	4041000 Beihilfen und Unterstützungsleistungen für Beamte und Arbeitnehmer	464,03	700	1.100	1.100	1.100	1.100
	4051000 Zuführungen zu Pensionsrückstellungen für Beamte und Arbeitnehmer	4.580,97	6.600	3.700	3.700	4.700	4.700
	4061000 Zuführung zu Beihilferückstellungen für Beamte und Arbeitnehmer	-1.390,21	800	900	900	800	800



# Produkthaushalt 2014

Gemeinde: 00 Stadt Wittingen

Datum: 14.02.2014

Uhrzeit: 09:15:37

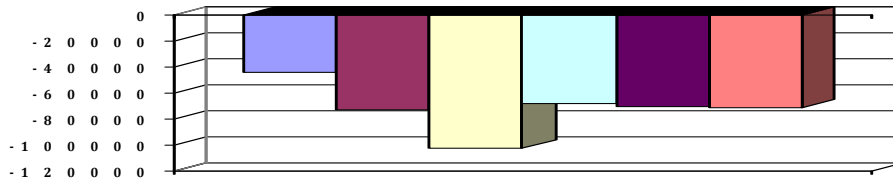
Fachbereich 3100 Tiefbau und Planung  
Produkt 51101 Orts- und Regionalplanung

## Teilergebnishaushalt

Nr.	Ertrags- und Aufwandsarten	Ergebnis 2012	Plan 2013	Plan 2014	Plan 2015	Plan 2016	Plan 2017
15.	- Aufwendungen für Sach- und Dienstleistungen	16.586,46	65.400	65.100	30.100	30.100	30.100
	4221000 Unterhaltung des sonstigen beweglichen Vermögens	0,00	400	100	100	100	100
	4241000 Bewirtschaftung der Grundstücke und baulichen Anlagen	0,00	0	0	0	0	0
	4291000 Aufwendungen für Bauleitplanungen, DE-Planungen	16.586,46	50.000	50.000	15.000	15.000	15.000
	DE-Planungen, B-Pläne u.a. Einzelhandel u. Vergnügungsstätten, Windenergie (Umlegung auf Betreiber?)						
	F-Plan 7.Änderung						
	4291010 Planung und Betreuung von Bauunterhaltungsaufwand Pauschal	0,00	15.000	15.000	15.000	15.000	15.000
16.	- Abschreibungen	0,00	500	500	500	500	500
	4711400 AfA auf Infrastrukturvermögen	0,00	0	0	0	0	0
	4711490 AfA auf sonstigen Bauten des Infrastrukturvermögens	0,00	500	500	500	500	500
18.	- Transferaufwendungen	0,00	0	0	0	0	0
	4318000 Zuweisungen an übrige Bereiche	0,00	0	0	0	0	0
19.	- sonstige ordentliche Aufwendungen	345,82	1.500	1.500	1.500	1.500	1.500
	4431000 Geschäftsaufwendungen	345,82	1.500	1.500	1.500	1.500	1.500
20.	= Summe ordentliche Aufwendungen	47.286,95	99.300	123.500	89.300	91.000	92.100
21.	= ordentliches Ergebnis	-43.933,50	-72.700	-102.300	-68.100	-70.000	-71.100
22.	+ außerordentliche Erträge	0,00	0	0	0	0	0
	5029000 Sonstige periodenfremde Erträge	0,00	0	0	0	0	0
23.	- außerordentliche Aufwendungen	0,00	0	0	0	0	0
	5129420 Periodenfremde Aufwendungen für Sach- und Dienstleistungen	0,00	0	0	0	0	0
25.	= Jahresergebnis	-43.933,50	-72.700	-102.300	-68.100	-70.000	-71.100
26.	+ Erträge aus internen Leistungsbeziehungen	0,00	0	0	0	0	0
	3811000 Erträge aus internen Leistungsbeziehungen	0,00	0	0	0	0	0
27.	- Aufwendungen aus internen Leistungsbeziehungen	0,00	0	0	0	0	0
	4811000 Aufwendungen aus internen Leistungsbeziehungen	0,00	0	0	0	0	0
29.	= Ergebnis unter Berücksichtigung der internen Leistungsbeziehungen	-43.933,50	-72.700	-102.300	-68.100	-70.000	-71.100

## Jahresergebnis

- grafische Darstellung -





# Produkthaushalt 2014

Gemeinde: 00 Stadt Wittingen

Datum: 14.02.2014

Uhrzeit: 09:15:37

Fachbereich 3100 Tiefbau und Planung  
Produkt 51101 Orts- und Regionalplanung

## Teilfinanzhaushalt

Nr.	Ein- und Auszahlungsarten	Ergebnis 2012	Plan 2013	Plan 2014	Plan 2015	Plan 2016	Plan 2017
<b>Einzahlungen aus laufender Verwaltungstätigkeit</b>							
2.	+ Zuwendungen und allgemeine Umlagen	0,00	15.000	10.000	10.000	10.000	10.000
	<i>6141000 Zuweisungen für laufende Zwecke vom Land</i>	<i>0,00</i>	<i>15.000</i>	<i>10.000</i>	<i>10.000</i>	<i>10.000</i>	<i>10.000</i>
4.	+ öffentlich-rechtliche Entgelte	258,00	1.000	500	500	500	500
	<i>6311000 Verwaltungsgebühren</i>	<i>258,00</i>	<i>1.000</i>	<i>500</i>	<i>500</i>	<i>500</i>	<i>500</i>
5.	+ privatrechtliche Entgelte	0,00	100	100	100	100	100
	<i>6421000 Einzahlungen aus Verkauf</i>	<i>0,00</i>	<i>100</i>	<i>100</i>	<i>100</i>	<i>100</i>	<i>100</i>
6.	+ Kostenerstattungen und Kostenumlagen	0,00	0	0	0	0	0
	<i>6487000 Erstattungen von privaten Unternehmen</i>	<i>0,00</i>	<i>0</i>	<i>0</i>	<i>0</i>	<i>0</i>	<i>0</i>
	<i>6488000 Erstattungen von übrigen Bereichen</i>	<i>0,00</i>	<i>0</i>	<i>0</i>	<i>0</i>	<i>0</i>	<i>0</i>
10.	= Summe der Einzahlungen aus laufender Verwaltungstätigkeit	258,00	16.100	10.600	10.600	10.600	10.600
<b>Auszahlungen aus laufender Verwaltungstätigkeit</b>							
11.	- Auszahlungen für aktives Personal	27.268,75	24.500	51.800	52.600	53.400	54.500
	<i>7011000 Dienstaussahlungen Beamte</i>	<i>14.223,97</i>	<i>10.200</i>	<i>15.100</i>	<i>15.100</i>	<i>15.400</i>	<i>15.700</i>
	<i>7012000 Dienstaussahlungen tariflich Beschäftigte</i>	<i>3.898,40</i>	<i>4.100</i>	<i>21.800</i>	<i>22.500</i>	<i>22.900</i>	<i>23.400</i>
	<i>7021000 Beiträge zu Versorgungskassen für Beamte</i>	<i>7.533,52</i>	<i>7.900</i>	<i>7.200</i>	<i>7.300</i>	<i>7.300</i>	<i>7.500</i>
	<i>7022000 Beiträge zu Versorgungskassen für tarifliche Bechäftigte</i>	<i>339,67</i>	<i>500</i>	<i>2.300</i>	<i>2.300</i>	<i>2.400</i>	<i>2.400</i>
	<i>7032000 Beiträge zur gesetzlichen Sozialversicherung für tariflich Beschäftigte</i>	<i>807,44</i>	<i>1.100</i>	<i>4.300</i>	<i>4.300</i>	<i>4.300</i>	<i>4.400</i>
	<i>7041000 Beihilfen, Unterstützungsleistungen für Beamte und Arbeitnehmer</i>	<i>465,75</i>	<i>700</i>	<i>1.100</i>	<i>1.100</i>	<i>1.100</i>	<i>1.100</i>
13.	- Auszahlungen für Sach- und Dienstleistungen und für geringwertige Vermögensgegenstände	16.586,46	65.400	65.100	30.100	30.100	30.100
	<i>7221000 Unterhaltung des sonstigen beweglichen Vermögens</i>	<i>0,00</i>	<i>400</i>	<i>100</i>	<i>100</i>	<i>100</i>	<i>100</i>
	<i>7241000 Bewirtschaftung der Grundstücke und baulichen Anlagen</i>	<i>0,00</i>	<i>0</i>	<i>0</i>	<i>0</i>	<i>0</i>	<i>0</i>
	<i>7291000 Auszahlungen für sonstige Dienstleistungen DE- Planungen, B-Pläne u.a. Einzelhandel u. Vergnügungsstätten, Windenergie (Umlegung auf Betreiber?) F-Plan 7.Änderung</i>	<i>16.586,46</i>	<i>65.000</i>	<i>65.000</i>	<i>30.000</i>	<i>30.000</i>	<i>30.000</i>
	<i>Pauschal</i>						
15.	- Transferauszahlungen	0,00	0	0	0	0	0
	<i>7318000 Zuweisungen an übrige Bereiche</i>	<i>0,00</i>	<i>0</i>	<i>0</i>	<i>0</i>	<i>0</i>	<i>0</i>
16.	- sonstige haushaltswirksame Auszahlungen	345,82	1.500	1.500	1.500	1.500	1.500
	<i>7431000 Geschäftsauszahlungen</i>	<i>345,82</i>	<i>1.500</i>	<i>1.500</i>	<i>1.500</i>	<i>1.500</i>	<i>1.500</i>
	<i>7491842 Periodenfremde Auszahlungen für Aufwendungen für Sach- und Dienstleistungen</i>	<i>0,00</i>	<i>0</i>	<i>0</i>	<i>0</i>	<i>0</i>	<i>0</i>
17.	= Summe der Auszahlungen aus laufender Verwaltungstätigkeit	44.201,03	91.400	118.400	84.200	85.000	86.100
18.	= Saldo aus laufender Verwaltungstätigkeit	-43.943,03	-75.300	-107.800	-73.600	-74.400	-75.500
<b>Auszahlungen für Investitionstätigkeit</b>							
33.	= Finanzmittel-Überschuss/-Fehlbetrag	-43.943,03	-75.300	-107.800	-73.600	-74.400	-75.500
<b>Ein-, Auszahlungen aus Finanzierungstätigkeit</b>							
37.	= Finanzmittelveränderung	-43.943,03	-75.300	-107.800	-73.600	-74.400	-75.500



# Produkthaushalt 2014

Gemeinde: 00 Stadt Wittingen

Datum: 14.02.2014  
Uhrzeit: 09:15:37

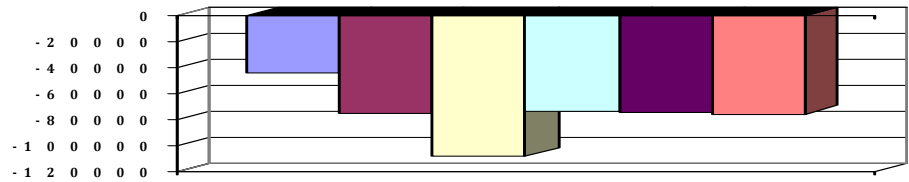
Fachbereich 3100 Tiefbau und Planung  
Produkt 51101 Orts- und Regionalplanung

## Teilfinanzhaushalt

Nr.	Ein- und Auszahlungsarten	Ergebnis 2012	Plan 2013	Plan 2014	Plan 2015	Plan 2016	Plan 2017
-----	---------------------------	---------------	-----------	-----------	-----------	-----------	-----------

Jahresergebnis

- grafische Darstellung -







# Produkthaushalt 2014

Gemeinde: 00 Stadt Wittingen

Datum: 14.02.2014

Uhrzeit: 09:15:37

Fachbereich 3100 Tiefbau und Planung  
Produkt 53801 Abwasserbeseitigung alt

## Produktverantwortlich

AL Herr Soltau

## Rechtsgrundlage

Abwasserabgabengesetz

## Personalgestellung

0,13

## Produktaufgaben

Erhebung der Abwasserabgabe.

Überprüfung von abflusslosen Sammelgruben

## Zielvorgaben

Fristgerecht Erhebung der Abwasserabgabe

## Teilergebnishaushalt

Nr.	Ertrags- und Aufwandsarten	Ergebnis 2012	Plan 2013	Plan 2014	Plan 2015	Plan 2016	Plan 2017
<b>Ordentliche Erträge</b>							
2.	+ Zuwendungen und allgemeine Umlagen	0,00	0	0	0	0	0
	<i>3141000 Zuweisungen für laufende Zwecke vom Land</i>	<i>0,00</i>	<i>0</i>	<i>0</i>	<i>0</i>	<i>0</i>	<i>0</i>
3.	+ Auflösungserträge aus Sonderposten	0,00	0	200	200	200	200
	<i>3371000 Erträge aus der Auflösung von Sonderposten für Beiträge und ähnliche Entgelte</i>	<i>0,00</i>	<i>0</i>	<i>200</i>	<i>200</i>	<i>200</i>	<i>200</i>
5.	+ öffentlich-rechtliche Entgelte	51,00	0	0	0	0	0
	<i>3311000 Verwaltungsgebühren</i>	<i>0,00</i>	<i>0</i>	<i>0</i>	<i>0</i>	<i>0</i>	<i>0</i>
	<i>3321000 Benutzungsgebühren und ähnliche Entgelte</i>	<i>51,00</i>	<i>0</i>	<i>0</i>	<i>0</i>	<i>0</i>	<i>0</i>
11.	+ sonstige ordentliche Erträge	619,09	900	0	0	0	0
	<i>3582000 Erträge aus der Auflösung oder Herabsetzung von Rückstellungen</i>	<i>619,09</i>	<i>900</i>	<i>0</i>	<i>0</i>	<i>0</i>	<i>0</i>
12.	= Summe ordentliche Erträge	670,09	900	200	200	200	200
<b>Ordentliche Aufwendungen</b>							
13.	- Aufwendungen für aktives Personal	8.617,47	9.500	0	0	0	0
	<i>4011000 Dienstaufwendungen Beamte</i>	<i>2.839,75</i>	<i>2.100</i>	<i>0</i>	<i>0</i>	<i>0</i>	<i>0</i>
	<i>4012000 Dienstaufwendungen tariflich Beschäftigte</i>	<i>2.639,59</i>	<i>2.700</i>	<i>0</i>	<i>0</i>	<i>0</i>	<i>0</i>
	<i>4021000 Beiträge zu Versorgungskassen Beamte</i>	<i>1.569,57</i>	<i>1.600</i>	<i>0</i>	<i>0</i>	<i>0</i>	<i>0</i>
	<i>4022000 Beiträge zu Versorgungskassen tariflich Beschäftigte</i>	<i>230,25</i>	<i>400</i>	<i>0</i>	<i>0</i>	<i>0</i>	<i>0</i>
	<i>4032000 Beiträge zur gesetzlichen Sozialversicherung tariflich Beschäftigte</i>	<i>545,49</i>	<i>800</i>	<i>0</i>	<i>0</i>	<i>0</i>	<i>0</i>
	<i>4041000 Beihilfen und Unterstützungsleistungen für Beamte und Arbeitnehmer</i>	<i>154,67</i>	<i>300</i>	<i>0</i>	<i>0</i>	<i>0</i>	<i>0</i>
	<i>4051000 Zuführungen zu Pensionsrückstellungen für Beamte und Arbeitnehmer</i>	<i>916,19</i>	<i>1.400</i>	<i>0</i>	<i>0</i>	<i>0</i>	<i>0</i>
	<i>4061000 Zuführung zu Beihilferückstellungen für Beamte und Arbeitnehmer</i>	<i>-278,04</i>	<i>200</i>	<i>0</i>	<i>0</i>	<i>0</i>	<i>0</i>
15.	- Aufwendungen für Sach- und Dienstleistungen	0,00	200	0	0	0	0
	<i>4211000 Unterhaltung der Grundstücke und baulichen Anlagen</i>	<i>0,00</i>	<i>100</i>	<i>0</i>	<i>0</i>	<i>0</i>	<i>0</i>
	<i>4241000 Bewirtschaftung der Grundstücke und baulichen Anlagen</i>	<i>0,00</i>	<i>100</i>	<i>0</i>	<i>0</i>	<i>0</i>	<i>0</i>
16.	- Abschreibungen	0,00	0	100	0	0	0
	<i>4711010 Afa auf imm. Vermögensgegenstände aus gel. Investitionszuwendungen</i>	<i>0,00</i>	<i>0</i>	<i>100</i>	<i>0</i>	<i>0</i>	<i>0</i>
18.	- Transferaufwendungen	0,00	100	0	0	0	0
	<i>4313000 Zuweisungen an Zweckverbände und dgl.</i>	<i>0,00</i>	<i>100</i>	<i>0</i>	<i>0</i>	<i>0</i>	<i>0</i>
19.	- sonstige ordentliche Aufwendungen	0,00	100	0	0	0	0
	<i>4441000 Steuern, Versicherungen, Schadensfälle</i>	<i>0,00</i>	<i>100</i>	<i>0</i>	<i>0</i>	<i>0</i>	<i>0</i>
20.	= Summe ordentliche Aufwendungen	8.617,47	9.900	100	0	0	0
21.	= ordentliches Ergebnis	-7.947,38	-9.000	100	200	200	200



# Produkthaushalt 2014

Gemeinde: 00 Stadt Wittingen

Datum: 14.02.2014  
Uhrzeit: 09:15:37

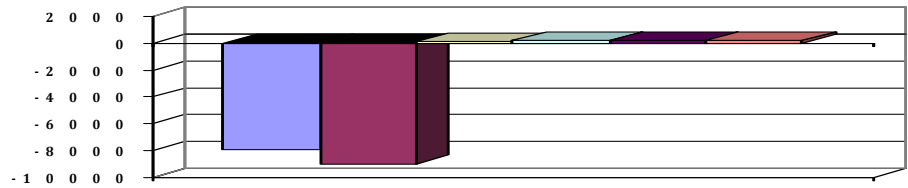
Fachbereich 3100 Tiefbau und Planung  
Produkt 53801 Abwasserbeseitigung alt

## Teilergebnishaushalt

Nr.	Ertrags- und Aufwandsarten	Ergebnis 2012	Plan 2013	Plan 2014	Plan 2015	Plan 2016	Plan 2017
25.	= Jahresergebnis	-7.947,38	-9.000	100	200	200	200
26.	+ Erträge aus internen Leistungsbeziehungen	0,00	0	0	0	0	0
	3811000 Erträge aus internen Leistungsbeziehungen	0,00	0	0	0	0	0
27.	- Aufwendungen aus internen Leistungsbeziehungen	0,00	0	0	0	0	0
	4811000 Aufwendungen aus internen Leistungsbeziehungen	0,00	0	0	0	0	0
29.	= Ergebnis unter Berücksichtigung der internen Leistungsbeziehungen	-7.947,38	-9.000	100	200	200	200

## Jahresergebnis

- grafische Darstellung -





# Produkthaushalt 2014

Gemeinde: 00 Stadt Wittingen

Datum: 14.02.2014

Uhrzeit: 09:15:37

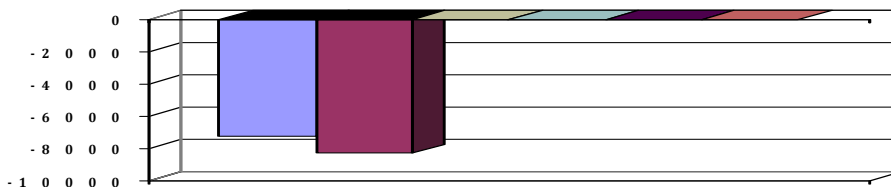
Fachbereich 3100 Tiefbau und Planung  
Produkt 53801 Abwasserbeseitigung alt

## Teilfinanzhaushalt

Nr.	Ein- und Auszahlungsarten	Ergebnis 2012	Plan 2013	Plan 2014	Plan 2015	Plan 2016	Plan 2017
<b>Einzahlungen aus laufender Verwaltungstätigkeit</b>							
2.	+ Zuwendungen und allgemeine Umlagen	0,00	0	0	0	0	0
	6141000 Zuweisungen für laufende Zwecke vom Land	0,00	0	0	0	0	0
4.	+ öffentlich-rechtliche Entgelte	51,00	0	0	0	0	0
	6311000 Verwaltungsgebühren	0,00	0	0	0	0	0
	6321000 Benutzungsgebühren und ähnliche Entgelte	51,00	0	0	0	0	0
10.	= Summe der Einzahlungen aus laufender Verwaltungstätigkeit	51,00	0	0	0	0	0
<b>Auszahlungen aus laufender Verwaltungstätigkeit</b>							
11.	- Auszahlungen für aktives Personal	8.001,33	7.900	0	0	0	0
	7011000 Dienstausschüttungen Beamte	2.844,75	2.100	0	0	0	0
	7012000 Dienstausschüttungen tariflich Beschäftigte	2.639,59	2.700	0	0	0	0
	7021000 Beiträge zu Versorgungskassen für Beamte	1.586,01	1.600	0	0	0	0
	7022000 Beiträge zu Versorgungskassen für tarifliche Beschäftigte	230,25	400	0	0	0	0
	7032000 Beiträge zur gesetzlichen Sozialversicherung für tariflich Beschäftigte	545,49	800	0	0	0	0
	7041000 Beihilfen, Unterstützungsleistungen für Beamte und Arbeitnehmer	155,24	300	0	0	0	0
13.	- Auszahlungen für Sach- und Dienstleistungen und für geringwertige Vermögensgegenstände	0,00	200	0	0	0	0
	7211000 Unterhaltung der Grundstücke und baulichen Anlagen	0,00	100	0	0	0	0
	7241000 Bewirtschaftung der Grundstücke und baulichen Anlagen	0,00	100	0	0	0	0
15.	- Transferauszahlungen	0,00	100	0	0	0	0
	7313000 Zuweisungen an Zweckverbände und dgl.	0,00	100	0	0	0	0
16.	- sonstige haushaltswirksame Auszahlungen	0,00	100	0	0	0	0
	7441000 Steuern, Versicherungen, Schadensfälle	0,00	100	0	0	0	0
17.	= Summe der Auszahlungen aus laufender Verwaltungstätigkeit	8.001,33	8.300	0	0	0	0
18.	= Saldo aus laufender Verwaltungstätigkeit	-7.950,33	-8.300	0	0	0	0
<b>Einzahlungen aus Investitionstätigkeit</b>							
20.	+ Beiträge u.ä. Entgelten für Investitionstätigkeit	3.064,60	0	0	0	0	0
	6891000 Beiträge und ähnliche Entgelte	3.064,60	0	0	0	0	0
24.	= Summe der Einzahlungen aus Investitionstätigkeit	3.064,60	0	0	0	0	0
<b>Auszahlungen für Investitionstätigkeit</b>							
29.	- Aktivierbare Zuwendungen	2.325,40	0	0	0	0	0
	7813000 Zuweisungen und Zuschüsse für Investitionen von Zweckverbänden	2.325,40	0	0	0	0	0
31.	= Summe der Auszahlungen aus Investitionstätigkeit	2.325,40	0	0	0	0	0
32.	= Saldo aus Investitionstätigkeit	739,20	0	0	0	0	0
33.	= Finanzmittel-Überschuss/-Fehlbetrag	-7.211,13	-8.300	0	0	0	0
<b>Ein-, Auszahlungen aus Finanzierungstätigkeit</b>							
37.	= Finanzmittelveränderung	-7.211,13	-8.300	0	0	0	0

Jahresergebnis

- grafische Darstellung -



275

(alle Beträge in EUR)



# Produkthaushalt 2014

Gemeinde: 00 Stadt Wittingen

Datum: 14.02.2014  
Uhrzeit: 09:15:37

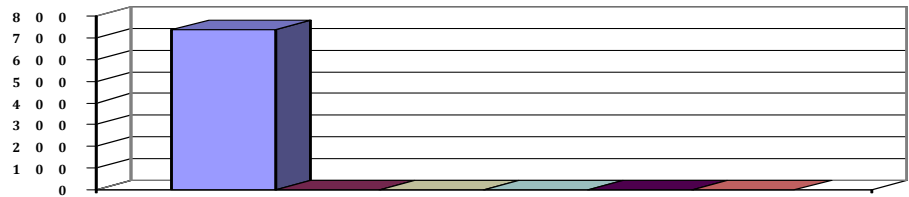
Fachbereich 3100 Tiefbau und Planung  
Produkt 53801 Abwasserbeseitigung alt

## Teilfinanzhaushalt (Investitionen)

Nr.	Ein- und Auszahlungsarten	Ergebnis 2012	Plan 2013	Plan 2014	Plan 2015	Plan 2016	Plan 2017
7.	+ Einzahlungen aus Beiträgen und Entgelten	3.064,60	0	0	0	0	0
	<i>6891000 Beiträge und ähnliche Entgelte</i>	<i>3.064,60</i>	<i>0</i>	<i>0</i>	<i>0</i>	<i>0</i>	<i>0</i>
9.	= <b>Einzahlungen aus Investitionstätigkeit</b>	<b>3.064,60</b>	<b>0</b>	<b>0</b>	<b>0</b>	<b>0</b>	<b>0</b>
10.	- Zuweisungen und Zuschüsse für Investitionen	2.325,40	0	0	0	0	0
	<i>7813000 Zuweisungen und Zuschüsse für Investitionen von Zweckverbänden</i>	<i>2.325,40</i>	<i>0</i>	<i>0</i>	<i>0</i>	<i>0</i>	<i>0</i>
17.	= <b>Auszahlungen aus Investitionstätigkeit</b>	<b>2.325,40</b>	<b>0</b>	<b>0</b>	<b>0</b>	<b>0</b>	<b>0</b>
18.	= <b>Saldo aus Investitionstätigkeit</b>	<b>739,20</b>	<b>0</b>	<b>0</b>	<b>0</b>	<b>0</b>	<b>0</b>

Jahresergebnis

- grafische Darstellung -





# Produkthaushalt 2014

Gemeinde: 00 Stadt Wittingen

Datum: 14.02.2014

Uhrzeit: 09:15:37

Fachbereich 3100 Tiefbau und Planung  
Produkt 53810 Abwasserbeseitigung

## Produktverantwortlich

AL Herr Soltau

## Rechtsgrundlage

Abwasserabgabengesetz

## Personalgestellung

0,13

## Produktaufgaben

Erhebung der Abwasserabgabe.

Überprüfung von abflusslosen Sammelgruben

## Zielvorgaben

Fristgerechte Erhebung der Abwasserabgabe

## Teilergebnishaushalt

Nr.	Ertrags- und Aufwandsarten	Ergebnis 2012	Plan 2013	Plan 2014	Plan 2015	Plan 2016	Plan 2017
<b>Ordentliche Erträge</b>							
2.	+ Zuwendungen und allgemeine Umlagen	0,00	0	0	0	0	0
	3141000 Zuweisungen für laufende Zwecke vom Land	0,00	0	0	0	0	0
5.	+ öffentlich-rechtliche Entgelte	0,00	0	100	100	100	100
	3311000 Verwaltungsgebühren	0,00	0	0	0	0	0
	3321000 Benutzungsgebühren und ähnliche Entgelte	0,00	0	100	100	100	100
11.	+ sonstige ordentliche Erträge	0,00	0	900	900	900	900
	3582000 Erträge aus der Auflösung oder Herabsetzung von Rückstellungen	0,00	0	900	900	900	900
12.	= Summe ordentliche Erträge	0,00	0	1.000	1.000	1.000	1.000
<b>Ordentliche Aufwendungen</b>							
13.	- Aufwendungen für aktives Personal	0,00	0	10.000	10.100	10.300	10.400
	4011000 Dienstaufwendungen Beamte	0,00	0	3.000	3.000	3.100	3.100
	4012000 Dienstaufwendungen tariflich Beschäftigte	0,00	0	3.200	3.300	3.400	3.400
	4021000 Beiträge zu Versorgungskassen Beamte	0,00	0	1.500	1.500	1.500	1.600
	4022000 Beiträge zu Versorgungskassen tariflich Beschäftigte	0,00	0	400	400	400	400
	4032000 Beiträge zur gesetzlichen Sozialversicherung tariflich Beschäftigte	0,00	0	700	700	700	700
	4041000 Beihilfen und Unterstützungsleistungen für Beamte und Arbeitnehmer	0,00	0	200	200	200	200
	4051000 Zuführungen zu Pensionsrückstellungen für Beamte und Arbeitnehmer	0,00	0	800	800	800	800
	4061000 Zuführung zu Beihilferückstellungen für Beamte und Arbeitnehmer	0,00	0	200	200	200	200
15.	- Aufwendungen für Sach- und Dienstleistungen	0,00	0	200	200	200	200
	4211000 Unterhaltung der Grundstücke und baulichen Anlagen	0,00	0	100	100	100	100
	Pauschale						
	4241000 Bewirtschaftung der Grundstücke und baulichen Anlagen	0,00	0	100	100	100	100
16.	- Abschreibungen	0,00	0	0	0	0	0
	4711010 AfA auf imm. Vermögensgegenstände aus gel. Investitionszuwendungen	0,00	0	0	0	0	0
18.	- Transferaufwendungen	0,00	0	11.500	100	100	100
	4313000 Zuweisungen an Zweckverbände und dgl. Zulaufkanal zu den Klärteichen in Zasenbeck (Klärungsbedarf mit dem Wasserverband)	0,00	0	11.500	100	100	100
19.	- sonstige ordentliche Aufwendungen	0,00	0	100	100	100	100
	4441000 Steuern, Versicherungen, Schadensfälle	0,00	0	100	100	100	100
	Pauschale						
20.	= Summe ordentliche Aufwendungen	0,00	0	21.800	10.500	10.700	10.800



# Produkthaushalt 2014

Gemeinde: 00 Stadt Wittingen

Datum: 14.02.2014  
Uhrzeit: 09:15:37

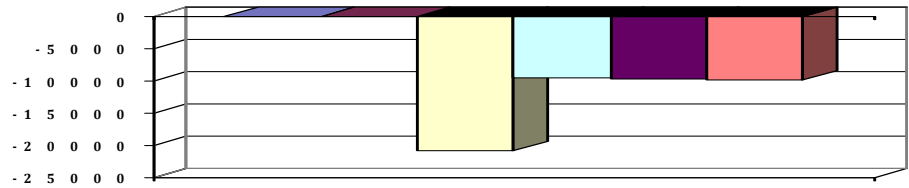
Fachbereich 3100 Tiefbau und Planung  
Produkt 53810 Abwasserbeseitigung

## Teilergebnishaushalt

Nr.	Ertrags- und Aufwandsarten	Ergebnis 2012	Plan 2013	Plan 2014	Plan 2015	Plan 2016	Plan 2017
21.	= ordentliches Ergebnis	0,00	0	-20.800	-9.500	-9.700	-9.800
25.	= Jahresergebnis	0,00	0	-20.800	-9.500	-9.700	-9.800
26.	+ Erträge aus internen Leistungsbeziehungen	0,00	0	0	0	0	0
	<i>3811000 Erträge aus internen Leistungsbeziehungen</i>	<i>0,00</i>	<i>0</i>	<i>0</i>	<i>0</i>	<i>0</i>	<i>0</i>
27.	- Aufwendungen aus internen Leistungsbeziehungen	0,00	0	0	0	0	0
	<i>4811000 Aufwendungen aus internen Leistungsbeziehungen</i>	<i>0,00</i>	<i>0</i>	<i>0</i>	<i>0</i>	<i>0</i>	<i>0</i>
29.	= Ergebnis unter Berücksichtigung der internen Leistungsbeziehungen	0,00	0	-20.800	-9.500	-9.700	-9.800

Jahresergebnis

- grafische Darstellung -





# Produkthaushalt 2014

Gemeinde: 00 Stadt Wittingen

Datum: 14.02.2014

Uhrzeit: 09:15:37

Fachbereich 3100 Tiefbau und Planung  
Produkt 53810 Abwasserbeseitigung

## Teilfinanzhaushalt

Nr.	Ein- und Auszahlungsarten	Ergebnis 2012	Plan 2013	Plan 2014	Plan 2015	Plan 2016	Plan 2017
<b>Einzahlungen aus laufender Verwaltungstätigkeit</b>							
2.	+ Zuwendungen und allgemeine Umlagen	0,00	0	0	0	0	0
	<i>6141000 Zuweisungen für laufende Zwecke vom Land</i>	<i>0,00</i>	<i>0</i>	<i>0</i>	<i>0</i>	<i>0</i>	<i>0</i>
4.	+ öffentlich-rechtliche Entgelte	0,00	0	100	100	100	100
	<i>6311000 Verwaltungsgebühren</i>	<i>0,00</i>	<i>0</i>	<i>0</i>	<i>0</i>	<i>0</i>	<i>0</i>
	<i>6321000 Benutzungsgebühren und ähnliche Entgelte</i>	<i>0,00</i>	<i>0</i>	<i>100</i>	<i>100</i>	<i>100</i>	<i>100</i>
10.	= Summe der Einzahlungen aus laufender Verwaltungstätigkeit	0,00	0	100	100	100	100
<b>Auszahlungen aus laufender Verwaltungstätigkeit</b>							
11.	- Auszahlungen für aktives Personal	0,00	0	9.000	9.100	9.300	9.400
	<i>7011000 Dienstausschüttungen Beamte</i>	<i>0,00</i>	<i>0</i>	<i>3.000</i>	<i>3.000</i>	<i>3.100</i>	<i>3.100</i>
	<i>7012000 Dienstausschüttungen tariflich Beschäftigte</i>	<i>0,00</i>	<i>0</i>	<i>3.200</i>	<i>3.300</i>	<i>3.400</i>	<i>3.400</i>
	<i>7021000 Beiträge zu Versorgungskassen für Beamte</i>	<i>0,00</i>	<i>0</i>	<i>1.500</i>	<i>1.500</i>	<i>1.500</i>	<i>1.600</i>
	<i>7022000 Beiträge zu Versorgungskassen für tarifliche Beschäftigte</i>	<i>0,00</i>	<i>0</i>	<i>400</i>	<i>400</i>	<i>400</i>	<i>400</i>
	<i>7032000 Beiträge zur gesetzlichen Sozialversicherung für tariflich Beschäftigte</i>	<i>0,00</i>	<i>0</i>	<i>700</i>	<i>700</i>	<i>700</i>	<i>700</i>
	<i>7041000 Beihilfen, Unterstützungsleistungen für Beamte und Arbeitnehmer</i>	<i>0,00</i>	<i>0</i>	<i>200</i>	<i>200</i>	<i>200</i>	<i>200</i>
13.	- Auszahlungen für Sach- und Dienstleistungen und für geringwertige Vermögensgegenstände	0,00	0	200	200	200	200
	<i>7211000 Unterhaltung der Grundstücke und baulichen Anlagen</i>	<i>0,00</i>	<i>0</i>	<i>100</i>	<i>100</i>	<i>100</i>	<i>100</i>
	<i>Pauschale</i>						
	<i>7241000 Bewirtschaftung der Grundstücke und baulichen Anlagen</i>	<i>0,00</i>	<i>0</i>	<i>100</i>	<i>100</i>	<i>100</i>	<i>100</i>
15.	- Transferauszahlungen	0,00	0	11.500	100	100	100
	<i>7313000 Zuweisungen an Zweckverbände und dgl. Zulaufkanal zu den Klärteichen in Zasenbeck (Klärungsbedarf mit dem Wasserverband)</i>	<i>0,00</i>	<i>0</i>	<i>11.500</i>	<i>100</i>	<i>100</i>	<i>100</i>
16.	- sonstige haushaltswirksame Auszahlungen	0,00	0	100	100	100	100
	<i>7441000 Steuern, Versicherungen, Schadensfälle</i>	<i>0,00</i>	<i>0</i>	<i>100</i>	<i>100</i>	<i>100</i>	<i>100</i>
	<i>Pauschale</i>						
17.	= Summe der Auszahlungen aus laufender Verwaltungstätigkeit	0,00	0	20.800	9.500	9.700	9.800
18.	= Saldo aus laufender Verwaltungstätigkeit	0,00	0	-20.700	-9.400	-9.600	-9.700
<b>Einzahlungen aus Investitionstätigkeit</b>							
20.	+ Beiträge u.ä. Entgelten für Investitionstätigkeit	0,00	0	0	0	0	0
	<i>6891000 Beiträge und ähnliche Entgelte</i>	<i>0,00</i>	<i>0</i>	<i>0</i>	<i>0</i>	<i>0</i>	<i>0</i>
<b>Auszahlungen für Investitionstätigkeit</b>							
29.	- Aktivierbare Zuwendungen	0,00	0	53.000	12.000	0	0
	<i>7813000 Zuweisungen und Zuschüsse für Investitionen von Zweckverbänden</i>	<i>0,00</i>	<i>0</i>	<i>53.000</i>	<i>12.000</i>	<i>0</i>	<i>0</i>
	<i>2013 Nachzahlung für maschinelle Schlammindickung, 2014 Aufstockung Betriebsgebäude und Neubau Nachklärbecken, 2015 Hebeanlage und Vorklärbecken</i>						
31.	= Summe der Auszahlungen aus Investitionstätigkeit	0,00	0	53.000	12.000	0	0
32.	= Saldo aus Investitionstätigkeit	0,00	0	-53.000	-12.000	0	0
33.	= Finanzmittel-Überschuss/-Fehlbetrag	0,00	0	-73.700	-21.400	-9.600	-9.700
<b>Ein-, Auszahlungen aus Finanzierungstätigkeit</b>							



# Produkthaushalt 2014

Gemeinde: 00 Stadt Wittingen

Datum: 14.02.2014  
Uhrzeit: 09:15:37

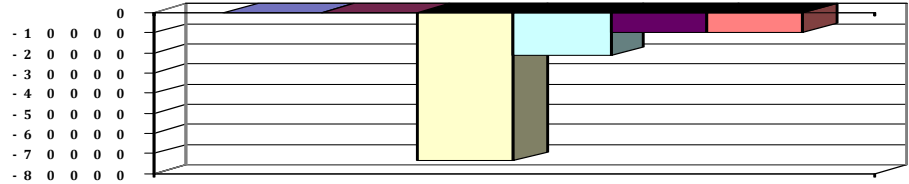
Fachbereich 3100 Tiefbau und Planung  
Produkt 53810 Abwasserbeseitigung

## Teilfinanzhaushalt

Nr.	Ein- und Auszahlungsarten	Ergebnis 2012	Plan 2013	Plan 2014	Plan 2015	Plan 2016	Plan 2017
37.	= Finanzmittelveränderung	0,00	0	-73.700	-21.400	-9.600	-9.700

## Jahresergebnis

- grafische Darstellung -







# Produkthaushalt 2014

Gemeinde: 00 Stadt Wittingen

Datum: 14.02.2014

Uhrzeit: 09:15:37

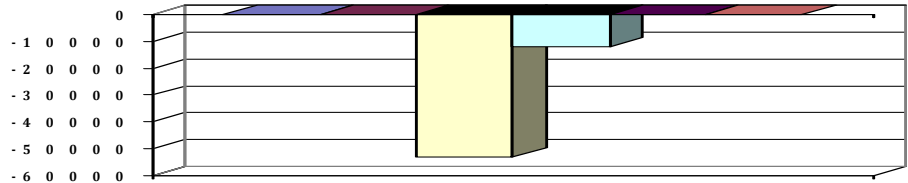
Fachbereich 3100 Tiefbau und Planung  
Produkt 53810 Abwasserbeseitigung

## Teilfinanzhaushalt (Investitionen)

Nr.	Ein- und Auszahlungsarten	Ergebnis 2012	Plan 2013	Plan 2014	Plan 2015	Plan 2016	Plan 2017
7.	+ Einzahlungen aus Beiträgen und Entgelten	0,00	0	0	0	0	0
	<i>6891000 Beiträge und ähnliche Entgelte</i>	<i>0,00</i>	<i>0</i>	<i>0</i>	<i>0</i>	<i>0</i>	<i>0</i>
10.	- Zuweisungen und Zuschüsse für Investitionen	0,00	0	53.000	12.000	0	0
	<i>7813000 Zuweisungen und Zuschüsse für Investitionen von Zweckverbänden</i>	<i>0,00</i>		<i>53.000</i>	<i>12.000</i>	<i>0</i>	<i>0</i>
	<i>2013 Nachzahlung für maschinelle Schlammverdickung,</i>						
	<i>2014 Aufstockung Betriebsgebäude und Neubau</i>						
	<i>Nachklärbecken, 2015 Hebeanlage und Vorklarbecken</i>		<i>0</i>				
17.	= Auszahlungen aus Investitionstätigkeit	0,00	0	53.000	12.000	0	0
18.	= Saldo aus Investitionstätigkeit	0,00	0	-53.000	-12.000	0	0

Jahresergebnis

- grafische Darstellung -





# Produkthaushalt 2014

Gemeinde: 00 Stadt Wittingen

Datum: 14.02.2014

Uhrzeit: 09:15:37

Fachbereich 3100 Tiefbau und Planung  
Produkt 54101 Gemeindestraßen

## Produktverantwortlich

AL Herr Soltau

## Rechtsgrundlage

BauGB, NdsStrG, Straßenverkehrsgesetz und -ordnung, Nds.  
Kommunalabgabengesetz, Erschließungsbeitrags-Satzung (Ortsrecht), Nds.  
Bauordnung, Bebauungspläne, HOAI, VOB, VOL, technische Vorschriften, Beschlüsse  
pol. Gremien, Gemeindeverkehrsfinanzierungsgesetz,  
Behindertengleichstellungsgesetz

## Personalgestellung

0,88

## Produktaufgaben

Grunderwerb, Planung, Vergabe und Durchführung von  
Straßenbaumaßnahmen, Erschließungsverträge  
Finanzierung: Förderung, Erschließungsbescheide,  
Ausbaubeitragsbescheide, Straßenbenennungen,  
Widmung, Umstufung, Entwidmung, Sicherstellung der  
Straßenoberflächenentwässerung

## Zielvorgaben

Ausbau und Unterhaltung des örtlichen Straßenverkehrsnetzes zur Förderung von  
Wirtschaft und Tourismus.

## Kennzahlen

Länge Innerortsstraßen  
Länge Wirtschaftswege  
Länge Radwege

## Teilergebnishaushalt

Nr.	Ertrags- und Aufwandsarten	Ergebnis 2012	Plan 2013	Plan 2014	Plan 2015	Plan 2016	Plan 2017
<b>Ordentliche Erträge</b>							
3.	+ Auflösungserträge aus Sonderposten	0,00	315.300	296.300	267.700	262.200	228.800
	3161000 Erträge aus der Auflösung von Sonderposten aus Investitionszuweisungen und -zuschüssen	0,00	14.000	14.000	14.000	14.000	14.000
	3371000 Erträge aus der Auflösung von Sonderposten für Beiträge und ähnliche Entgelte	0,00	301.300	282.300	253.700	248.200	214.800
5.	+ öffentlich-rechtliche Entgelte	1.174,93	1.200	1.700	1.700	1.700	1.700
	3311000 Verwaltungsgebühren	34,50	200	200	200	200	200
	3321000 Benutzungsgebühren aus Personenkonten	174,61	1.000	500	500	500	500
	3321010 Benutzungsgebühren	965,82	0	1.000	1.000	1.000	1.000
6.	+ privatrechtliche Entgelte	6.540,47	1.300	300	300	300	300
	3411000 Mieten und Pachten	317,61	1.000	100	100	100	100
	3421000 Erträge aus Verkauf	68,00	200	100	100	100	100
	3461000 Sonstige privatrechtliche Leistungsentgelte	6.154,86	100	100	100	100	100
7.	+ Kostenerstattungen und Kostenumlagen	614,91	200	100	100	100	100
	3481000 Erstattungen vom Land	0,00	0	0	0	0	0
	3482000 Erstattungen von Gemeinden (GV)	216,22	0	0	0	0	0
	3483000 Erstattungen von Zweckverbänden und dergl.	0,00	0	0	0	0	0
	3487000 Erstattungen von privaten Unternehmen	231,62	0	0	0	0	0
	3488000 Erstattungen von übrigen Bereichen	167,07	200	100	100	100	100
11.	+ sonstige ordentliche Erträge	866,73	1.200	1.300	1.300	1.300	1.300
	3562000 Säumniszuschläge über Personenkonten	0,00	0	100	100	100	100
	3582000 Erträge aus der Auflösung oder Herabsetzung von Rückstellungen	866,73	1.200	1.200	1.200	1.200	1.200
12.	= Summe ordentliche Erträge	9.197,04	319.200	299.700	271.100	265.600	232.200
<b>Ordentliche Aufwendungen</b>							
13.	- Aufwendungen für aktives Personal	20.216,71	22.600	23.600	24.200	24.700	25.200
	4011000 Dienstaufwendungen Beamte	3.975,76	2.900	4.200	4.200	4.300	4.400
	4012000 Dienstaufwendungen tariflich Beschäftigte	10.074,34	10.800	12.000	12.400	12.600	12.900



# Produkthaushalt 2014

Gemeinde: 00 Stadt Wittingen

Datum: 14.02.2014

Uhrzeit: 09:15:37

Fachbereich 3100 Tiefbau und Planung  
Produkt 54101 Gemeindestraßen

## Teilergebnishaushalt

Nr.	Ertrags- und Aufwandsarten	Ergebnis 2012	Plan 2013	Plan 2014	Plan 2015	Plan 2016	Plan 2017
	4019000 Dienstaufwendungen sonstige Beschäftigte	0,00	0	0	0	0	0
	4021000 Beiträge zu Versorgungskassen Beamte	2.158,14	2.200	2.000	2.000	2.000	2.100
	4022000 Beiträge zu Versorgungskassen tariflich Beschäftigte	878,99	1.200	1.300	1.300	1.400	1.400
	4032000 Beiträge zur gesetzlichen Sozialversicherung tariflich Beschäftigte	2.081,40	2.900	2.400	2.400	2.400	2.400
	4041000 Beihilfen und Unterstützungsleistungen für Beamte und Arbeitnehmer	154,67	400	300	500	400	400
	4051000 Zuführungen zu Pensionsrückstellungen für Beamte und Arbeitnehmer	1.282,67	1.900	1.100	1.100	1.300	1.300
	4061000 Zuführung zu Beihilferückstellungen für Beamte und Arbeitnehmer	-389,26	300	300	300	300	300
15.	- Aufwendungen für Sach- und Dienstleistungen	121.496,55	102.300	393.900	383.600	383.600	383.600
	4212000 Unterhaltung der Gemeindestraßen	118.378,85	100.000	381.100	381.100	381.100	381.100
	Wittingen: Wunderbütteler Kirchweg 500 m, Südstraße 390 m, Spittastraße 700 m, Nachtweide 180 m, Fußweg am Wall (10.000 €) Knesebeck: Im Rietendorf 350 m, Burgstr./Mühlenstr. 500 m, Breiter Weg 270 m, Seebergweg 200 m, Schützenstraße 600 m, An der Badeanstalt 360 m, Boitzenhagen: Zufahrt Am Blockshornweg, Seitenbefestigung abgängig (20.000 €), Kakerbeck: Dorfring 500 m, Erpsen: Stöckener Weg 260 m, Glüsing: Wunderbütteler Weg 600 m, Fußweg Bolzplatz nur Material (12.000 €), Küstorf 190 m, Rade: Gehweg, Radenbeck: Gehwege 400 m, Vorhop: Unterführung DB-Strecke 10.000 €, Dorfplatz, Sandkuhle, Salzwedeler Weg 500 m, Ohrdorf-Rade 1.000 m, + Pauschale für Innerortsstraßen und Gemeindeverbindungswege						
	4221000 Unterhaltung des sonstigen beweglichen Vermögens	293,83	500	500	500	500	500
	Pauschale						
	4222000 Erwerb geringwertiger Vermögensgegenstände	2.425,64	500	10.000	500	500	500
	Pauschale und Verkehrszeichen nach voraussichtlich anstehender Verkehrsschau im LK GF						
	4231000 Mieten und Pachten lt. Vertrag	0,00	100	300	300	300	300
	4241000 Bewirtschaftung der Grundstücke und baulichen Anlagen	99,39	500	1.000	500	500	500
	Pauschale						
	4251000 Haltung von Fahrzeugen	0,00	0	0	0	0	0
	4271000 Besondere Verwaltungs- und Betriebsaufwendungen	298,84	500	800	500	500	500
	Pauschale						
	4291000 Einmessung Straßenführung Rumstorf	0,00	0	0	0	0	0
	4291090 Wartung und Pflege von Software	0,00	200	200	200	200	200
	Pauschale						
16.	- Abschreibungen	0,00	614.200	376.300	342.900	336.400	289.900
	4711200 Afa auf beb. Grundstücke und grundstücksgl. Rechte an beb. Grundst.	0,00	0	0	0	0	0



# Produkthaushalt 2014

Gemeinde: 00 Stadt Wittingen

Datum: 14.02.2014  
Uhrzeit: 09:15:37

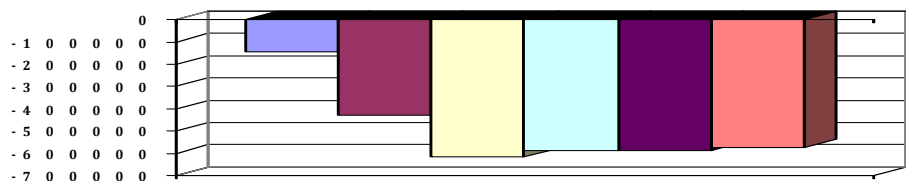
Fachbereich 3100 Tiefbau und Planung  
Produkt 54101 Gemeindestraßen

## Teilergebnishaushalt

Nr.	Ertrags- und Aufwandsarten	Ergebnis 2012	Plan 2013	Plan 2014	Plan 2015	Plan 2016	Plan 2017
	4711400 AfA auf Infrastrukturvermögen	0,00	0	0	0	0	0
	4711410 AfA auf Grund und Boden des Infrastrukturvermögens	0,00	0	0	0	0	0
	4711420 AfA auf Brücken und Tunnel	0,00	1.600	1.600	1.600	1.600	1.600
	4711442 AfA auf Gebäude und Aufbauten für Entwässerungs- und Abwasserbeseitigungsanlagen	0,00	4.200	4.200	4.200	4.200	4.200
	4711450 AfA auf Straßen, Wege, Plätze und Verkehrsmittelanlagen	0,00	608.300	370.100	336.700	330.200	283.700
	4711490 AfA auf sonstigen Bauten des Infrastrukturvermögens	0,00	100	100	100	100	100
	4711800 Auflösung Sammelposten	0,00	0	300	300	300	300
17.	- Zinsen und ähnliche Aufwendungen	0,00	0	0	0	0	0
	4599000 Sonstige Finanzaufwendungen	0,00	0	0	0	0	0
18.	- Transferaufwendungen	5.192,44	5.500	21.500	5.500	5.500	5.500
	4313000 Zuschüsse an Verbände	5.192,44	5.500	21.500	5.500	5.500	5.500
	5.500 Erschwerungsbeitrag Unterhaltungsverband, 16.000 Wasserverband (Inliner Hanumer Weg)						
19.	- sonstige ordentliche Aufwendungen	573,63	1.500	1.500	1.500	1.500	1.500
	4429000 Sonstige Aufwendungen für die Inanspruchnahme von Rechten und Diensten	0,00	0	0	0	0	0
	4431000 Geschäftsaufwendungen	573,63	1.500	1.500	1.500	1.500	1.500
	Pauschale						
	4441000 Steuern, Versicherungen, Schadensfälle	0,00	0	0	0	0	0
20.	= Summe ordentliche Aufwendungen	147.479,33	746.100	816.800	757.700	751.700	705.700
21.	= ordentliches Ergebnis	-138.282,29	-426.900	-517.100	-486.600	-486.100	-473.500
22.	+ außerordentliche Erträge	0,00	0	0	0	0	0
	5029000 Sonstige periodenfremde Erträge	0,00	0	0	0	0	0
	5041000 Zuschreibung aus der Werterhöhung von Vermögensgegenständen	0,00	0	0	0	0	0
	5311000 Erträge aus der Veräußerung von Grundstücken und Gebäuden und anderen unbeweglichen Vermögensgegenständen	0,00	0	0	0	0	0
25.	= Jahresergebnis	-138.282,29	-426.900	-517.100	-486.600	-486.100	-473.500
26.	+ Erträge aus internen Leistungsbeziehungen	0,00	0	0	0	0	0
	3811000 Erträge aus internen Leistungsbeziehungen	0,00	0	0	0	0	0
27.	- Aufwendungen aus internen Leistungsbeziehungen	3.700,00	0	100.000	100.000	100.000	100.000
	4811000 Aufwendungen aus internen Leistungsbeziehungen	3.700,00	0	100.000	100.000	100.000	100.000
	Pauschale						
28.	= Saldo aus internen Leistungsbeziehungen	-3.700,00	0	-100.000	-100.000	-100.000	-100.000
29.	= Ergebnis unter Berücksichtigung der internen Leistungsbeziehungen	-141.982,29	-426.900	-617.100	-586.600	-586.100	-573.500

Jahresergebnis

- grafische Darstellung -





# Produkthaushalt 2014

Gemeinde: 00 Stadt Wittingen

Datum: 14.02.2014

Uhrzeit: 09:15:37

Fachbereich 3100 Tiefbau und Planung  
Produkt 54101 Gemeindestraßen

## Teilfinanzhaushalt

Nr.	Ein- und Auszahlungsarten	Ergebnis 2012	Plan 2013	Plan 2014	Plan 2015	Plan 2016	Plan 2017
<b>Einzahlungen aus laufender Verwaltungstätigkeit</b>							
4.	+ öffentlich-rechtliche Entgelte	1.149,64	1.200	1.700	1.700	1.700	1.700
	6311000 Verwaltungsgebühren	0,00	200	200	200	200	200
	6321000 Benutzungsgebühren und ähnliche Entgelte	1.149,64	1.000	1.500	1.500	1.500	1.500
5.	+ privatrechtliche Entgelte	9.242,67	1.300	300	300	300	300
	6411000 Mieten und Pachten	317,61	1.000	100	100	100	100
	6421000 Einzahlungen aus Verkauf	68,00	200	100	100	100	100
	6461000 Sonstige privatrechtliche Leistungsentgelte	8.857,06	100	100	100	100	100
6.	+ Kostenerstattungen und Kostenumlagen	614,91	200	100	100	100	100
	6481000 Erstattungen vom Land	0,00	0	0	0	0	0
	6482000 Erstattungen von Gemeinden	216,22	0	0	0	0	0
	6483000 Erstattungen von Zweckverbänden und dergl.	0,00	0	0	0	0	0
	6487000 Erstattungen von privaten Unternehmen	231,62	0	0	0	0	0
	6488000 Erstattungen von übrigen Bereichen	167,07	200	100	100	100	100
9.	+ sonstige haushaltswirksame Einzahlungen	0,00	0	100	100	100	100
	6562000 Säumniszuschläge	0,00	0	100	100	100	100
	6699000 Weitere sonstige Finanzeinzahlungen	0,00	0	0	0	0	0
10.	= Summe der Einzahlungen aus laufender Verwaltungstätigkeit	11.007,22	2.700	2.200	2.200	2.200	2.200
<b>Auszahlungen aus laufender Verwaltungstätigkeit</b>							
11.	- Auszahlungen für aktives Personal	19.353,48	20.400	22.200	22.800	23.100	23.600
	7011000 Dienstausschüttungen Beamte	3.982,76	2.900	4.200	4.200	4.300	4.400
	7012000 Dienstausschüttungen tariflich Beschäftigte	10.074,34	10.800	12.000	12.400	12.600	12.900
	7019000 Sonstige Beschäftigungsauszahlungen	0,00	0	0	0	0	0
	7021000 Beiträge zu Versorgungskassen für Beamte	2.180,75	2.200	2.000	2.000	2.000	2.100
	7022000 Beiträge zu Versorgungskassen für tarifliche Beschäftigte	878,99	1.200	1.300	1.300	1.400	1.400
	7032000 Beiträge zur gesetzlichen Sozialversicherung für tariflich Beschäftigte	2.081,40	2.900	2.400	2.400	2.400	2.400
	7041000 Beihilfen, Unterstützungsleistungen für Beamte und Arbeitnehmer	155,24	400	300	500	400	400
13.	- Auszahlungen für Sach- und Dienstleistungen und für geringwertige Vermögensgegenstände	105.925,16	102.300	393.900	383.600	383.600	383.600
	7212000 Unterhaltung des sonstigen unbeweglichen Vermögens	102.874,99	100.000	381.100	381.100	381.100	381.100
	Wittingen: Wunderbütteler Kirchweg 500 m, Südstraße 390 m, Spittastraße 700 m, Nachtweide 180 m, Fußweg am Wall (10.000 €) Knesebeck: Im Rietendorf 350 m, Burgstr./Mühlenstr. 500 m, Breiter Weg 270 m, Seebergweg 200 m, Schützenstraße 600 m, An der Badeanstalt 360 m, Boitzenhagen: Zufahrt Am Blockshornweg, Seitenbefestigung abgängig (20.000 €), Kakerbeck: Dorfring 500 m, Erpsen: Stöckener Weg 260 m, Glüsing: Wunderbütteler Weg 600 m, Fußweg Bolzplatz nur Material (12.000 €), Küstorf 190 m, Rade: Gehweg, Radenbeck: Gehwege 400 m, Vorhop: Unterführung DB-Strecke 10.000 €, Dorfplatz, Sandkuhle, Salzwedeler Weg 500 m, Ohrdorf-Rade 1.000 m, + Pauschale für Innerortsstraßen und Gemeindeverbindungswege						



# Produkthaushalt 2014

Gemeinde: 00 Stadt Wittingen

Datum: 14.02.2014

Uhrzeit: 09:15:37

Fachbereich 3100 Tiefbau und Planung  
Produkt 54101 Gemeindestraßen

## Teilfinanzhaushalt

Nr.	Ein- und Auszahlungsarten	Ergebnis 2012	Plan 2013	Plan 2014	Plan 2015	Plan 2016	Plan 2017
	7221000 Unterhaltung des sonstigen beweglichen Vermögens	293,83	500	500	500	500	500
	Pauschale						
	7222000 Erwerb geringwertiger Vermögensgegenstände	2.425,64	500	10.000	500	500	500
	Pauschale und Verkehrszeichen nach voraussichtlich anstehender Verkehrsschau im LK GF						
	7231000 Mieten und Pachten	0,00	100	300	300	300	300
	lt. Vertrag						
	7241000 Bewirtschaftung der Grundstücke und baulichen Anlagen	116,62	500	1.000	500	500	500
	Pauschale						
	7251000 Haltung von Fahrzeugen	0,00	0	0	0	0	0
	7271000 Besondere Verwaltungs- und Betriebsauszahlungen	214,08	500	800	500	500	500
	Pauschale						
	7291000 Auszahlungen für sonstige Dienstleistungen	0,00	200	200	200	200	200
	Pauschale						
14.	- Zinsen und ähnliche Auszahlungen	0,00	0	0	0	0	0
	7599000 Sonstige Finanzauszahlungen	0,00	0	0	0	0	0
15.	- Transferauszahlungen	5.192,44	5.500	21.500	5.500	5.500	5.500
	7313000 Zuweisungen an Zweckverbände und dgl.	5.192,44	5.500	21.500	5.500	5.500	5.500
	5.500 Erschwerungsbeitrag Unterhaltungsverband, 16.000 Wasserverband (Inliner Hanumer Weg)						
16.	- sonstige haushaltswirksame Auszahlungen	573,63	1.500	1.500	1.500	1.500	1.500
	7429000 Sonstige Auszahlungen für die Inanspruchnahme von Rechten und Diensten	0,00	0	0	0	0	0
	7431000 Geschäftsauszahlungen	573,63	1.500	1.500	1.500	1.500	1.500
	Pauschale						
	7441000 Steuern, Versicherungen, Schadensfälle	0,00	0	0	0	0	0
17.	= Summe der Auszahlungen aus laufender Verwaltungstätigkeit	131.044,71	129.700	439.100	413.400	413.700	414.200
18.	= Saldo aus laufender Verwaltungstätigkeit	-120.037,49	-127.000	-436.900	-411.200	-411.500	-412.000
	<b>Einzahlungen aus Investitionstätigkeit</b>						
19.	+ Zuwendungen für Investitionstätigkeit	0,00	100.000	0	0	0	0
	6811000 Investitionszuweisungen vom Land	0,00	100.000	0	0	0	0
20.	+ Beiträge u.ä. Entgelten für Investitionstätigkeit	178.387,04	51.000	0	0	0	0
	6891000 Beiträge und ähnliche Entgelte	178.387,04	51.000	0	0	0	0
21.	+ Veräußerung von Sachvermögen	0,00	0	0	0	0	0
	6821000 Einzahlungen aus der Veräußerung von Grundstücken und Gebäuden und anderen unbeweglichen Vermögensgegenständen	0,00	0	0	0	0	0
	Pauschale						
	6831100 Einzahlungen aus der Veräußerung von Vermögensgegenständen über 1.000,- Euro	0,00	0	0	0	0	0
	Vertragliche Verpflichtung zur Zahlung an den Wasserverband						
	Arbeitsplatz Meinecke						
	6831200 Einzahlungen aus der Veräußerung von Vermögensgegenständen über 150,- bis 1.000,- Euro (Sammelposten)	0,00	0	0	0	0	0
	Pauschale						



# Produkthaushalt 2014

Gemeinde: 00 Stadt Wittingen

Datum: 14.02.2014  
Uhrzeit: 09:15:37

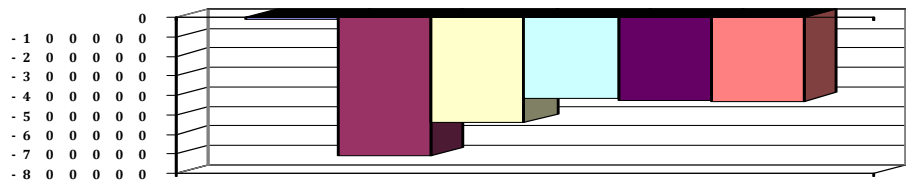
Fachbereich 3100 Tiefbau und Planung  
Produkt 54101 Gemeindestraßen

## Teilfinanzhaushalt

Nr.	Ein- und Auszahlungsarten	Ergebnis 2012	Plan 2013	Plan 2014	Plan 2015	Plan 2016	Plan 2017
23.	+ sonstige Investitionstätigkeit	0,00	0	0	0	0	0
	6871000 Einzahlungen aus der Abwicklung von Baumaßnahmen	0,00	0	0	0	0	0
	Verkehrsmessung, Ersatz für das bisherige Gerät						
24.	= Summe der Einzahlungen aus Investitionstätigkeit	178.387,04	151.000	0	0	0	0
	Auszahlungen für Investitionstätigkeit						
25.	- Erwerb von Grundstücken und Gebäuden	2.141,73	2.000	2.000	1.000	1.000	1.000
	7821000 Auszahlungen für den Erwerb von Grundstücken und Gebäuden	2.141,73	2.000	2.000	1.000	1.000	1.000
	Pauschale						
26.	- Baumaßnahmen	65.577,58	730.000	35.000	0	15.000	15.000
	7872000 Auszahlungen Tiefbaumaßnahmen	65.577,58	730.000	35.000	0	15.000	15.000
	Verkehrsmessung, Ersatz für das bisherige Gerät						
27.	- Erwerb von beweglichem Sachvermögen	0,00	0	65.500	500	500	500
	7831100 Auszahlungen für den Erwerb von Vermögensgegenständen über 1.000 Euro und Sachgesamtheiten	0,00	0	65.000	0	0	0
	Vertragliche Verpflichtung zur Zahlung an den Wasserverband						
	Arbeitsplatz Meinecke						
	7831200 Auszahlungen für den Erwerb von Vermögensgegenständen über 150 Euro bis 1.000 Euro (Sammelposten)	0,00	0	500	500	500	500
	Pauschale						
31.	= Summe der Auszahlungen aus Investitionstätigkeit	67.719,31	732.000	102.500	1.500	16.500	16.500
32.	= Saldo aus Investitionstätigkeit	110.667,73	-581.000	-102.500	-1.500	-16.500	-16.500
33.	= Finanzmittel-Überschuss/-Fehlbetrag	-9.369,76	-708.000	-539.400	-412.700	-428.000	-428.500
	Ein-, Auszahlungen aus Finanzierungstätigkeit						
37.	= Finanzmittelveränderung	-9.369,76	-708.000	-539.400	-412.700	-428.000	-428.500

## Jahresergebnis

- grafische Darstellung -





# Produkthaushalt 2014

Gemeinde: 00 Stadt Wittingen

Datum: 14.02.2014

Uhrzeit: 09:15:37

Fachbereich 3100 Tiefbau und Planung  
Produkt 54101 Gemeindestraßen

## Teilfinanzhaushalt (Investitionen)

Nr.	Ein- und Auszahlungsarten	Ergebnis 2012	Plan 2013	Plan 2014	Plan 2015	Plan 2016	Plan 2017
1.	+ Einzahlungen aus Investitionszuwendungen	0,00	100.000	0	0	0	0
	<i>6811000 Investitionszuweisungen vom Land</i>	<i>0,00</i>	<i>100.000</i>	<i>0</i>	<i>0</i>	<i>0</i>	<i>0</i>
2.	+ Einzahlungen aus der Veräußerung von Grundstücken und Gebäuden und anderen unbeweglichen Vermögensgegenständen	0,00	0	0	0	0	0
	<i>6821000 Einzahlungen aus der Veräußerung von Grundstücken und Gebäuden und anderen unbeweglichen Vermögensgegenständen</i>	<i>0,00</i>		<i>0</i>	<i>0</i>	<i>0</i>	<i>0</i>
	<i>Pauschale</i>		<i>0</i>				
3.	+ Einzahlungen aus der Veräußerung von beweglichen Vermögensgegenständen oberhalb der Wertgrenze von 150 Euro	0,00	0	0	0	0	0
	<i>6831100 Einzahlungen aus der Veräußerung von Vermögensgegenständen über 1.000,- Euro</i>	<i>0,00</i>		<i>0</i>	<i>0</i>	<i>0</i>	<i>0</i>
	<i>Vertragliche Verpflichtung zur Zahlung an den Wasserverband</i>						
	<i>Arbeitsplatz Meinecke</i>		<i>0</i>				
	<i>6831200 Einzahlungen aus der Veräußerung von Vermögensgegenständen über 150,- bis 1.000,- Euro (Sammelposten)</i>	<i>0,00</i>		<i>0</i>	<i>0</i>	<i>0</i>	<i>0</i>
	<i>Pauschale</i>		<i>0</i>				
5.	+ Einzahlungen aus der Abwicklung von Baumaßnahmen	0,00	0	0	0	0	0
	<i>6871000 Einzahlungen aus der Abwicklung von Baumaßnahmen</i>	<i>0,00</i>		<i>0</i>	<i>0</i>	<i>0</i>	<i>0</i>
	<i>Verkehrsmessung, Ersatz für das bisherige Gerät</i>		<i>0</i>				
7.	+ Einzahlungen aus Beiträgen und Entgelten	178.387,04	51.000	0	0	0	0
	<i>6891000 Beiträge und ähnliche Entgelte</i>	<i>178.387,04</i>	<i>51.000</i>	<i>0</i>	<i>0</i>	<i>0</i>	<i>0</i>
9.	= <b>Einzahlungen aus Investitionstätigkeit</b>	<b>178.387,04</b>	<b>151.000</b>	<b>0</b>	<b>0</b>	<b>0</b>	<b>0</b>
11.	- Auszahlungen für den Erwerb von Grundstücken und Gebäuden	2.141,73	2.000	2.000	1.000	1.000	1.000
	<i>7821000 Auszahlungen für den Erwerb von Grundstücken und Gebäuden</i>	<i>2.141,73</i>		<i>2.000</i>	<i>1.000</i>	<i>1.000</i>	<i>1.000</i>
	<i>Pauschale</i>		<i>2.000</i>				
12.	- Auszahlungen für den Erwerb von beweglichen Vermögensgegenständen oberhalb der Wertgrenze von 150 Euro	0,00	0	65.500	500	500	500
	<i>7831100 Auszahlungen für den Erwerb von Vermögensgegenständen über 1.000 Euro und Sachgesamtheiten</i>	<i>0,00</i>		<i>65.000</i>	<i>0</i>	<i>0</i>	<i>0</i>
	<i>Vertragliche Verpflichtung zur Zahlung an den Wasserverband</i>						
	<i>Arbeitsplatz Meinecke</i>		<i>0</i>				
	<i>7831200 Auszahlungen für den Erwerb von Vermögensgegenständen über 150 Euro bis 1.000 Euro (Sammelposten)</i>	<i>0,00</i>		<i>500</i>	<i>500</i>	<i>500</i>	<i>500</i>
	<i>Pauschale</i>		<i>0</i>				
14.	- Baumaßnahmen	65.577,58	730.000	35.000	0	15.000	15.000
	<i>7872000 Auszahlungen Tiefbaumaßnahmen</i>	<i>65.577,58</i>		<i>35.000</i>	<i>0</i>	<i>15.000</i>	<i>15.000</i>
	<i>Verkehrsmessung, Ersatz für das bisherige Gerät</i>		<i>730.000</i>				
17.	= <b>Auszahlungen aus Investitionstätigkeit</b>	<b>67.719,31</b>	<b>732.000</b>	<b>102.500</b>	<b>1.500</b>	<b>16.500</b>	<b>16.500</b>





# Produkthaushalt 2014

Gemeinde: 00 Stadt Wittingen

Datum: 14.02.2014  
Uhrzeit: 09:15:37

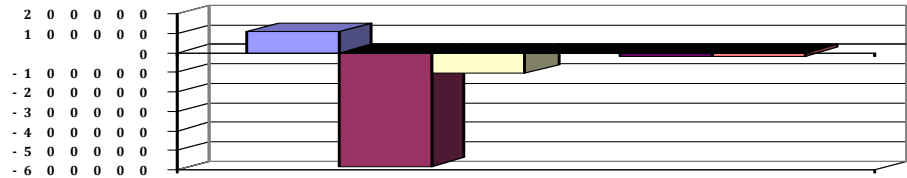
Fachbereich 3100 Tiefbau und Planung  
Produkt 54101 Gemeindestraßen

## Teilfinanzhaushalt (Investitionen)

Nr.	Ein- und Auszahlungsarten	Ergebnis 2012	Plan 2013	Plan 2014	Plan 2015	Plan 2016	Plan 2017
18.	= Saldo aus Investitionstätigkeit	110.667,73	-581.000	-102.500	-1.500	-16.500	-16.500

Jahresergebnis

- grafische Darstellung -





# Produkthaushalt 2014

Gemeinde: 00 Stadt Wittingen

Datum: 14.02.2014

Uhrzeit: 09:15:37

Fachbereich 3100 Tiefbau und Planung  
Produkt 54201 Ortsdurchfahrten Kreisstraßen

## Produktverantwortlich

AL Herr Soltau

## Rechtsgrundlage

OD-Richtlinien

## Personalgestellung

0,12

## Produktaufgaben

Grunderwerb, Planung, Vergabe und Durchführung von Baumaßnahmen nach den OD-Richtlinien.

Erhebung von Beiträgen

## Zielvorgaben

Rechtzeitige Beteiligung der betroffenen Bürger bei geplanten Baumaßnahmen

## Kennzahlen

Länge der Ortsdurchfahrt und der Nebenanlagen

## Teilergebnishaushalt

Nr.	Ertrags- und Aufwandsarten	Ergebnis 2012	Plan 2013	Plan 2014	Plan 2015	Plan 2016	Plan 2017
<b>Ordentliche Erträge</b>							
3.	+ Auflösungserträge aus Sonderposten	0,00	1.700	1.700	1.700	1.700	1.700
	3161000 Erträge aus der Auflösung von Sonderposten aus Investitionszuweisungen und -zuschüssen	0,00	700	700	700	700	700
	3371000 Erträge aus der Auflösung von Sonderposten für Beiträge und ähnliche Entgelte	0,00	1.000	1.000	1.000	1.000	1.000
11.	+ sonstige ordentliche Erträge	619,09	900	900	900	800	800
	3562000 Säumniszuschläge über Personenkonten	0,00	0	0	0	0	0
	3582000 Erträge aus der Auflösung oder Herabsetzung von Rückstellungen	619,09	900	900	900	800	800
12.	= Summe ordentliche Erträge	619,09	2.600	2.600	2.600	2.500	2.500
<b>Ordentliche Aufwendungen</b>							
13.	- Aufwendungen für aktives Personal	8.279,67	9.100	9.400	9.500	9.900	10.100
	4011000 Dienstaufwendungen Beamte	2.839,75	2.100	3.000	3.000	3.100	3.100
	4012000 Dienstaufwendungen tariflich Beschäftigte	2.378,26	2.500	2.800	2.900	2.900	3.000
	4019000 Sonstige Beschäftigungsauszahlungen	0,00	0	0	0	0	0
	4021000 Beiträge zur Versorgungskassen Beamte	1.569,57	1.600	1.500	1.500	1.500	1.600
	4022000 Beiträge zur Versorgungskassen für tarifliche Beschäftigte	207,29	300	300	300	300	300
	4032000 Beiträge zur gesetzlichen Sozialversicherung für tariflich Beschäftigte	491,98	700	600	600	600	600
	4041000 Beihilfen, Unterstützungsleistungen für Beamte und Arbeitnehmer	154,67	300	200	200	300	300
	4051000 Zuführungen zu Pensionsrückstellungen für Beamte und Arbeitnehmer	916,19	1.400	800	800	1.000	1.000
	4061000 Zuführung zu Beihilferückstellungen für Beamte und Arbeitnehmer	-278,04	200	200	200	200	200
15.	- Aufwendungen für Sach- und Dienstleistungen	8.546,81	10.200	10.200	5.200	5.200	5.200
	4212000 Unterhaltung des sonstigen unbeweglichen Vermögens	4.062,81	10.000	10.000	5.000	5.000	5.000
	Pauschale						
	4221000 Unterhaltung des sonstigen beweglichen Vermögens	0,00	100	100	100	100	100
	Pauschale						
	4241000 Bewirtschaftung der Grundstücke und baulichen Anlagen	0,00	100	100	100	100	100
	Pauschale						
	4291000 Auszahlungen für sonstige Dienstleistungen	4.484,00	0	0	0	0	0



# Produkthaushalt 2014

Gemeinde: 00 Stadt Wittingen

Datum: 14.02.2014

Uhrzeit: 09:15:37

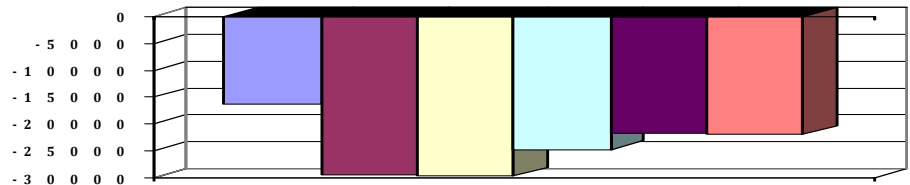
Fachbereich 3100 Tiefbau und Planung  
Produkt 54201 Ortsdurchfahrten Kreisstraßen

## Teilergebnishaushalt

Nr.	Ertrags- und Aufwandsarten	Ergebnis 2012	Plan 2013	Plan 2014	Plan 2015	Plan 2016	Plan 2017
16.	- Abschreibungen	0,00	12.300	12.300	12.300	8.800	8.800
	4711400 Afa auf Infrastrukturvermögen	0,00	0	0	0	0	0
	4711410 Afa auf Grund und Boden des Infrastrukturvermögens	0,00	0	0	0	0	0
	4711450 Afa auf Straßen, Wege, Plätze und Verkehrslenkanlagen	0,00	12.300	12.300	12.300	8.800	8.800
18.	- Transferaufwendungen	149,70	400	400	400	400	400
	4313000 Erschwernisbeitrag Lt. Vertrag	149,70	400	400	400	400	400
19.	- sonstige ordentliche Aufwendungen	0,00	0	0	0	0	0
	4429000 Sonstige Auszahlungen für die Inanspruchnahme von Rechten und Diensten	0,00	0	0	0	0	0
20.	= Summe ordentliche Aufwendungen	16.976,18	32.000	32.300	27.400	24.300	24.500
21.	= ordentliches Ergebnis	-16.357,09	-29.400	-29.700	-24.800	-21.800	-22.000
25.	= Jahresergebnis	-16.357,09	-29.400	-29.700	-24.800	-21.800	-22.000
26.	+ Erträge aus internen Leistungsbeziehungen	0,00	0	0	0	0	0
	3811000 Erträge aus internen Leistungsbeziehungen	0,00	0	0	0	0	0
27.	- Aufwendungen aus internen Leistungsbeziehungen	0,00	0	0	0	0	0
	4811000 Aufwendungen aus internen Leistungsbeziehungen	0,00	0	0	0	0	0
29.	= Ergebnis unter Berücksichtigung der internen Leistungsbeziehungen	-16.357,09	-29.400	-29.700	-24.800	-21.800	-22.000

## Jahresergebnis

- grafische Darstellung -





# Produkthaushalt 2014

Gemeinde: 00 Stadt Wittingen

Datum: 14.02.2014

Uhrzeit: 09:15:37

Fachbereich 3100 Tiefbau und Planung  
Produkt 54201 Ortsdurchfahrten Kreisstraßen

## Teilfinanzhaushalt

Nr.	Ein- und Auszahlungsarten	Ergebnis 2012	Plan 2013	Plan 2014	Plan 2015	Plan 2016	Plan 2017
<b>Einzahlungen aus laufender Verwaltungstätigkeit</b>							
9.	+ sonstige haushaltswirksame Einzahlungen	0,00	0	0	0	0	0
	<i>6562000 Säumniszuschläge</i>	<i>0,00</i>	<i>0</i>	<i>0</i>	<i>0</i>	<i>0</i>	<i>0</i>
<b>Auszahlungen aus laufender Verwaltungstätigkeit</b>							
11.	- Auszahlungen für aktives Personal	7.663,53	7.500	8.400	8.500	8.700	8.900
	<i>7011000 Dienstausschüttungen Beamte</i>	<i>2.844,75</i>	<i>2.100</i>	<i>3.000</i>	<i>3.000</i>	<i>3.100</i>	<i>3.100</i>
	<i>7012000 Dienstausschüttungen tariflich Beschäftigte</i>	<i>2.378,26</i>	<i>2.500</i>	<i>2.800</i>	<i>2.900</i>	<i>2.900</i>	<i>3.000</i>
	<i>7019000 Sonstige Beschäftigungsauszahlungen</i>	<i>0,00</i>	<i>0</i>	<i>0</i>	<i>0</i>	<i>0</i>	<i>0</i>
	<i>7021000 Beiträge zu Versorgungskassen für Beamte</i>	<i>1.586,01</i>	<i>1.600</i>	<i>1.500</i>	<i>1.500</i>	<i>1.500</i>	<i>1.600</i>
	<i>7022000 Beiträge zu Versorgungskassen für tarifliche Beschäftigte</i>	<i>207,29</i>	<i>300</i>	<i>300</i>	<i>300</i>	<i>300</i>	<i>300</i>
	<i>7032000 Beiträge zur gesetzlichen Sozialversicherung für tariflich Beschäftigte</i>	<i>491,98</i>	<i>700</i>	<i>600</i>	<i>600</i>	<i>600</i>	<i>600</i>
	<i>7041000 Beihilfen, Unterstützungsleistungen für Beamte und Arbeitnehmer</i>	<i>155,24</i>	<i>300</i>	<i>200</i>	<i>200</i>	<i>300</i>	<i>300</i>
13.	- Auszahlungen für Sach- und Dienstleistungen und für geringwertige Vermögensgegenstände	1.228,89	10.200	10.200	5.200	5.200	5.200
	<i>7212000 Unterhaltung des sonstigen unbeweglichen Vermögens</i>	<i>1.228,89</i>	<i>10.000</i>	<i>10.000</i>	<i>5.000</i>	<i>5.000</i>	<i>5.000</i>
	<i>Pauschale</i>						
	<i>7221000 Unterhaltung des sonstigen beweglichen Vermögens</i>	<i>0,00</i>	<i>100</i>	<i>100</i>	<i>100</i>	<i>100</i>	<i>100</i>
	<i>Pauschale</i>						
	<i>7241000 Bewirtschaftung der Grundstücke und baulichen Anlagen</i>	<i>0,00</i>	<i>100</i>	<i>100</i>	<i>100</i>	<i>100</i>	<i>100</i>
	<i>Pauschale</i>						
	<i>7291000 Auszahlungen für sonstige Dienstleistungen</i>	<i>0,00</i>	<i>0</i>	<i>0</i>	<i>0</i>	<i>0</i>	<i>0</i>
15.	- Transferauszahlungen	149,70	400	400	400	400	400
	<i>7313000 Zuweisungen an Zweckverbände und dgl. Lt. Vertrag</i>	<i>149,70</i>	<i>400</i>	<i>400</i>	<i>400</i>	<i>400</i>	<i>400</i>
16.	- sonstige haushaltswirksame Auszahlungen	0,00	0	0	0	0	0
	<i>7429000 Sonstige Auszahlungen für die Inanspruchnahme von Rechten und Diensten</i>	<i>0,00</i>	<i>0</i>	<i>0</i>	<i>0</i>	<i>0</i>	<i>0</i>
17.	= Summe der Auszahlungen aus laufender Verwaltungstätigkeit	9.042,12	18.100	19.000	14.100	14.300	14.500
18.	= Saldo aus laufender Verwaltungstätigkeit	-9.042,12	-18.100	-19.000	-14.100	-14.300	-14.500
<b>Einzahlungen aus Investitionstätigkeit</b>							
19.	+ Zuwendungen für Investitionstätigkeit	170.000,00	55.000	160.000	0	0	0
	<i>6811000 Investitionszuweisungen vom Land</i>	<i>170.000,00</i>	<i>45.000</i>	<i>160.000</i>	<i>0</i>	<i>0</i>	<i>0</i>
	<i>6812000 Investitionszuweisungen von Gemeinden (GV)</i>	<i>0,00</i>	<i>10.000</i>	<i>0</i>	<i>0</i>	<i>0</i>	<i>0</i>
21.	+ Veräußerung von Sachvermögen	0,00	0	0	0	0	0
	<i>6821000 Einzahlungen aus der Veräußerung von Grundstücken und Gebäuden und anderen unbeweglichen Vermögensgegenständen</i>	<i>0,00</i>	<i>0</i>	<i>0</i>	<i>0</i>	<i>0</i>	<i>0</i>
23.	+ sonstige Investitionstätigkeit	0,00	0	0	0	0	0
	<i>6871000 Einzahlungen aus der Abwicklung von Baumaßnahmen</i>	<i>0,00</i>	<i>0</i>	<i>0</i>	<i>0</i>	<i>0</i>	<i>0</i>
24.	= Summe der Einzahlungen aus Investitionstätigkeit	170.000,00	55.000	160.000	0	0	0
<b>Auszahlungen für Investitionstätigkeit</b>							
25.	- Erwerb von Grundstücken und Gebäuden	0,00	0	0	0	0	0



# Produkthaushalt 2014

Gemeinde: 00 Stadt Wittingen

Datum: 14.02.2014

Uhrzeit: 09:15:37

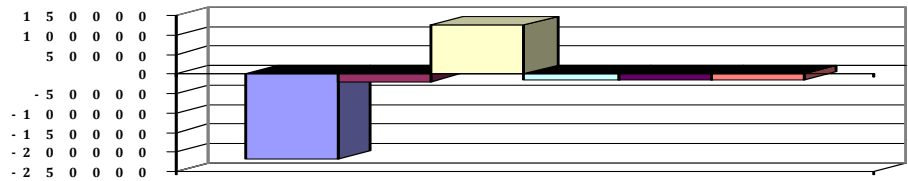
Fachbereich 3100 Tiefbau und Planung  
Produkt 54201 Ortsdurchfahrten Kreisstraßen

## Teilfinanzhaushalt

Nr.	Ein- und Auszahlungsarten	Ergebnis 2012	Plan 2013	Plan 2014	Plan 2015	Plan 2016	Plan 2017
	7821000 Auszahlungen für den Erwerb von Grundstücken und Gebäuden	0,00	0	0	0	0	0
26.	- Baumaßnahmen	378.238,16	56.000	15.000	0	0	0
	7872000 Auszahlungen Tiefbaumaßnahmen	378.238,16	56.000	15.000	0	0	0
31.	= Summe der Auszahlungen aus Investitionstätigkeit	378.238,16	56.000	15.000	0	0	0
32.	= Saldo aus Investitionstätigkeit	-208.238,16	-1.000	145.000	0	0	0
33.	= Finanzmittel-Überschuss/-Fehlbetrag	-217.280,28	-19.100	126.000	-14.100	-14.300	-14.500
	Ein-, Auszahlungen aus Finanzierungstätigkeit						
37.	= Finanzmittelveränderung	-217.280,28	-19.100	126.000	-14.100	-14.300	-14.500

## Jahresergebnis

- grafische Darstellung -





# Produkthaushalt 2014

Gemeinde: 00 Stadt Wittingen

Datum: 14.02.2014

Uhrzeit: 09:15:37

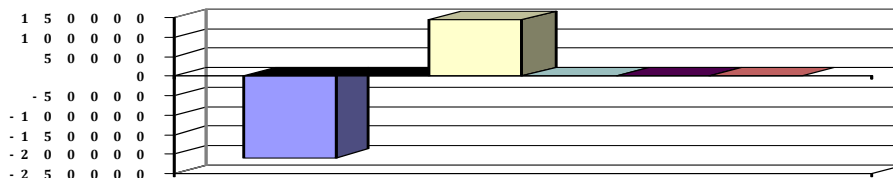
Fachbereich 3100 Tiefbau und Planung  
Produkt 54201 Ortsdurchfahrten Kreisstraßen

## Teilfinanzhaushalt (Investitionen)

Nr.	Ein- und Auszahlungsarten	Ergebnis 2012	Plan 2013	Plan 2014	Plan 2015	Plan 2016	Plan 2017
1.	+ Einzahlungen aus Investitionszuwendungen	170.000,00	55.000	160.000	0	0	0
	6811000 Investitionszuweisungen vom Land	170.000,00	45.000	160.000	0	0	0
	6812000 Investitionszuweisungen von Gemeinden (GV)	0,00	10.000	0	0	0	0
2.	+ Einzahlungen aus der Veräußerung von Grundstücken und Gebäuden und anderen unbeweglichen Vermögensgegenständen	0,00	0	0	0	0	0
	6821000 Einzahlungen aus der Veräußerung von Grundstücken und Gebäuden und anderen unbeweglichen Vermögensgegenständen	0,00		0	0	0	0
5.	+ Einzahlungen aus der Abwicklung von Baumaßnahmen	0,00	0	0	0	0	0
	6871000 Einzahlungen aus der Abwicklung von Baumaßnahmen	0,00		0	0	0	0
9.	= Einzahlungen aus Investitionstätigkeit	170.000,00	55.000	160.000	0	0	0
11.	- Auszahlungen für den Erwerb von Grundstücken und Gebäuden	0,00	0	0	0	0	0
	7821000 Auszahlungen für den Erwerb von Grundstücken und Gebäuden	0,00		0	0	0	0
14.	- Baumaßnahmen	378.238,16	56.000	15.000	0	0	0
	7872000 Auszahlungen Tiefbaumaßnahmen	378.238,16	56.000	15.000	0	0	0
17.	= Auszahlungen aus Investitionstätigkeit	378.238,16	56.000	15.000	0	0	0
18.	= Saldo aus Investitionstätigkeit	-208.238,16	-1.000	145.000	0	0	0

## Jahresergebnis

- grafische Darstellung -





# Produkthaushalt 2014

Gemeinde: 00 Stadt Wittingen

Datum: 14.02.2014

Uhrzeit: 09:15:37

Fachbereich 3100 Tiefbau und Planung  
Produkt 54301 Ortsdurchfahrten Landesstraßen

## Produktverantwortlich

AL Herr Soltau

## Rechtsgrundlage

OD-Richtlinien

## Personalgestellung

0,12

## Produktaufgaben

Grunderwerb, Planung, Vergabe und Durchführung von Baumaßnahmen nach den OD-Richtlinien.

## Zielvorgaben

Rechtzeitige Beteiligung der betroffenen Bürger bei geplanten Baumaßnahmen

## Kennzahlen

Länge der Ortsdurchfahrt und der Nebenanlagen

## Teilergebnishaushalt

Nr.	Ertrags- und Aufwandsarten	Ergebnis 2012	Plan 2013	Plan 2014	Plan 2015	Plan 2016	Plan 2017
	<b>Ordentliche Erträge</b>						
3.	+ Auflösungserträge aus Sonderposten	0,00	4.300	4.300	4.300	4.300	4.300
	3161000 Erträge aus der Auflösung von Sonderposten aus Investitionszuweisungen und -zuschüssen	0,00	2.100	2.100	2.100	2.100	2.100
	3371000 Erträge aus der Auflösung von Sonderposten für Beiträge und ähnliche Entgelte	0,00	2.200	2.200	2.200	2.200	2.200
11.	+ sonstige ordentliche Erträge	619,09	900	900	900	800	800
	3582000 Erträge aus der Auflösung oder Herabsetzung von Rückstellungen	619,09	900	900	900	800	800
12.	= Summe ordentliche Erträge	619,09	5.200	5.200	5.200	5.100	5.100
	<b>Ordentliche Aufwendungen</b>						
13.	- Aufwendungen für aktives Personal	8.279,67	9.100	9.400	9.500	9.900	10.100
	4011000 Dienstaufwendungen Beamte	2.839,75	2.100	3.000	3.000	3.100	3.100
	4012000 Dienstausschüttungen tariflich Beschäftigte	2.378,26	2.500	2.800	2.900	2.900	3.000
	4019000 Sonstige Beschäftigungsauszahlungen	0,00	0	0	0	0	0
	4021000 Beiträge zur Versorgungskassen Beamte	1.569,57	1.600	1.500	1.500	1.500	1.600
	4022000 Beiträge zur Versorgungskassen für tarifliche Beschäftigte	207,29	300	300	300	300	300
	4032000 Beiträge zur gesetzlichen Sozialversicherung für tariflich Beschäftigte	491,98	700	600	600	600	600
	4041000 Beihilfen, Unterstützungsleistungen für Beamte und Arbeitnehmer	154,67	300	200	200	300	300
	4051000 Zuführungen zu Pensionsrückstellungen für Beamte und Arbeitnehmer	916,19	1.400	800	800	1.000	1.000
	4061000 Zuführung zu Beihilferückstellungen für Beamte und Arbeitnehmer	-278,04	200	200	200	200	200
15.	- Aufwendungen für Sach- und Dienstleistungen	6.710,08	10.200	10.200	10.200	10.200	10.200
	4212000 Unterhaltung des sonstigen unbeweglichen Vermögens	6.710,08	10.000	10.000	10.000	10.000	10.000
	Pauschale						
	4221000 Unterhaltung des sonstigen beweglichen Vermögens	0,00	100	100	100	100	100
	Pauschale						
	4241000 Bewirtschaftung der Grundstücke und baulichen Anlagen	0,00	100	100	100	100	100
	Pauschale						
	4251000 Haltung von Fahrzeugen	0,00	0	0	0	0	0
	4291000 Auszahlungen für sonstige Dienstleistungen	0,00	0	0	0	0	0
16.	- Abschreibungen	0,00	12.800	13.000	11.400	11.400	11.400



# Produkthaushalt 2014

Gemeinde: 00 Stadt Wittingen

Datum: 14.02.2014

Uhrzeit: 09:15:37

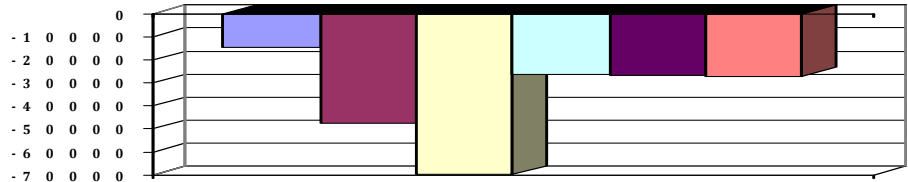
Fachbereich 3100 Tiefbau und Planung  
Produkt 54301 Ortsdurchfahrten Landesstraßen

## Teilergebnishaushalt

Nr.	Ertrags- und Aufwandsarten	Ergebnis 2012	Plan 2013	Plan 2014	Plan 2015	Plan 2016	Plan 2017
	4711010 Afa auf imm. Vermögensgegenstände aus gel. Investitionszuwendungen	0,00	0	200	200	200	200
	4711400 Afa auf Infrastrukturvermögen	0,00	0	0	0	0	0
	4711450 Afa auf Straßen, Wege, Plätze und Verkehrslenkanlagen	0,00	12.800	12.800	11.200	11.200	11.200
17.	- Zinsen und ähnliche Aufwendungen	0,00	0	0	0	0	0
	4599000 Sonstige Finanzaufwendungen	0,00	0	0	0	0	0
18.	- Transferaufwendungen	133,39	400	400	400	400	400
	4313000 Erschwernisbeitrag Lt. Vertrag	133,39	400	400	400	400	400
19.	- sonstige ordentliche Aufwendungen	0,00	20.100	42.100	100	100	100
	4429000 Sonstige Auszahlungen für die Inanspruchnahme von Rechten und Diensten	0,00	0	0	0	0	0
	4431000 Geschäftsaufwendungen Pauschale	0,00	100	100	100	100	100
	4485000 Ablösebetrag	0,00	20.000	42.000	0	0	0
20.	= Summe ordentliche Aufwendungen	15.123,14	52.600	75.100	31.600	32.000	32.200
21.	= ordentliches Ergebnis	-14.504,05	-47.400	-69.900	-26.400	-26.900	-27.100
25.	= Jahresergebnis	-14.504,05	-47.400	-69.900	-26.400	-26.900	-27.100
26.	+ Erträge aus internen Leistungsbeziehungen	0,00	0	0	0	0	0
	3811000 Erträge aus internen Leistungsbeziehungen	0,00	0	0	0	0	0
27.	- Aufwendungen aus internen Leistungsbeziehungen	0,00	0	0	0	0	0
	4811000 Aufwendungen aus internen Leistungsbeziehungen	0,00	0	0	0	0	0
29.	= Ergebnis unter Berücksichtigung der internen Leistungsbeziehungen	-14.504,05	-47.400	-69.900	-26.400	-26.900	-27.100

## Jahresergebnis

- grafische Darstellung -







# Produkthaushalt 2014

Gemeinde: 00 Stadt Wittingen

Datum: 14.02.2014

Uhrzeit: 09:15:37

Fachbereich 3100 Tiefbau und Planung  
Produkt 54301 Ortsdurchfahrten Landesstraßen

## Teilfinanzhaushalt

Nr.	Ein- und Auszahlungsarten	Ergebnis 2012	Plan 2013	Plan 2014	Plan 2015	Plan 2016	Plan 2017
<b>Auszahlungen aus laufender Verwaltungstätigkeit</b>							
11.	- Auszahlungen für aktives Personal	7.663,53	7.500	8.400	8.500	8.700	8.900
	7011000 Dienstausschüttungen Beamte	2.844,75	2.100	3.000	3.000	3.100	3.100
	7012000 Dienstausschüttungen tariflich Beschäftigte	2.378,26	2.500	2.800	2.900	2.900	3.000
	7019000 Sonstige Beschäftigungsauszahlungen	0,00	0	0	0	0	0
	7021000 Beiträge zu Versorgungskassen für Beamte	1.586,01	1.600	1.500	1.500	1.500	1.600
	7022000 Beiträge zu Versorgungskassen für tarifliche Beschäftigte	207,29	300	300	300	300	300
	7032000 Beiträge zur gesetzlichen Sozialversicherung für tariflich Beschäftigte	491,98	700	600	600	600	600
	7041000 Beihilfen, Unterstützungsleistungen für Beamte und Arbeitnehmer	155,24	300	200	200	300	300
13.	- Auszahlungen für Sach- und Dienstleistungen und für geringwertige Vermögensgegenstände	848,09	30.200	52.200	10.200	10.200	10.200
	7212000 Unterhaltung des sonstigen unbeweglichen Vermögens	848,09	30.000	52.000	10.000	10.000	10.000
	Pauschale						
	7221000 Unterhaltung des sonstigen beweglichen Vermögens	0,00	100	100	100	100	100
	Pauschale						
	7241000 Bewirtschaftung der Grundstücke und baulichen Anlagen	0,00	100	100	100	100	100
	Pauschale						
	7251000 Haltung von Fahrzeugen	0,00	0	0	0	0	0
	7291000 Auszahlungen für sonstige Dienstleistungen	0,00	0	0	0	0	0
14.	- Zinsen und ähnliche Auszahlungen	0,00	0	0	0	0	0
	7599000 Sonstige Finanzauszahlungen	0,00	0	0	0	0	0
15.	- Transferauszahlungen	133,39	400	400	400	400	400
	7313000 Zuweisungen an Zweckverbände und dgl. Lt. Vertrag	133,39	400	400	400	400	400
16.	- sonstige haushaltswirksame Auszahlungen	0,00	100	100	100	100	100
	7429000 Sonstige Auszahlungen für die Inanspruchnahme von Rechten und Diensten	0,00	0	0	0	0	0
	7431000 Geschäftsauszahlungen	0,00	100	100	100	100	100
	Pauschale						
17.	= Summe der Auszahlungen aus laufender Verwaltungstätigkeit	8.645,01	38.200	61.100	19.200	19.400	19.600
18.	= Saldo aus laufender Verwaltungstätigkeit	-8.645,01	-38.200	-61.100	-19.200	-19.400	-19.600
<b>Einzahlungen aus Investitionstätigkeit</b>							
19.	+ Zuwendungen für Investitionstätigkeit	0,00	223.300	254.800	80.000	0	0
	6811000 Investitionszuweisungen vom Land	0,00	223.300	254.800	80.000	0	0
20.	+ Beiträge u.ä. Entgelten für Investitionstätigkeit	0,00	0	0	0	0	0
	6891000 Beiträge und ähnliche Entgelte	0,00	0	0	0	0	0
21.	+ Veräußerung von Sachvermögen	0,00	0	0	0	0	0
	6821000 Einzahlungen aus der Veräußerung von Grundstücken und Gebäuden und anderen unbeweglichen Vermögensgegenständen	0,00	0	0	0	0	0
23.	+ sonstige Investitionstätigkeit	0,00	0	0	0	0	0
	6871000 Einzahlungen aus der Abwicklung von Baumaßnahmen	0,00	0	0	0	0	0



# Produkthaushalt 2014

Gemeinde: 00 Stadt Wittingen

Datum: 14.02.2014

Uhrzeit: 09:15:37

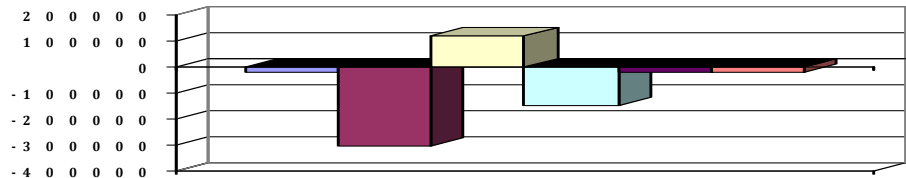
Fachbereich 3100 Tiefbau und Planung  
Produkt 54301 Ortsdurchfahrten Landesstraßen

## Teilfinanzhaushalt

Nr.	Ein- und Auszahlungsarten	Ergebnis 2012	Plan 2013	Plan 2014	Plan 2015	Plan 2016	Plan 2017
24.	= Summe der Einzahlungen aus Investitionstätigkeit	0,00	223.300	254.800	80.000	0	0
	<b>Auszahlungen für Investitionstätigkeit</b>						
25.	- Erwerb von Grundstücken und Gebäuden	0,00	15.000	0	0	0	0
	<i>7821000 Auszahlungen für den Erwerb von Grundstücken und Gebäuden</i>	<i>0,00</i>	<i>15.000</i>	<i>0</i>	<i>0</i>	<i>0</i>	<i>0</i>
26.	- Baumaßnahmen	0,00	475.100	75.000	210.000	0	0
	<i>7872000 Auszahlungen Tiefbaumaßnahmen</i>	<i>0,00</i>	<i>475.100</i>	<i>75.000</i>	<i>210.000</i>	<i>0</i>	<i>0</i>
29.	- Aktivierbare Zuwendungen	8.990,52	0	0	0	0	0
	<i>7811000 Zuweisungen und Zuschüsse für Investitionen vom Land</i>	<i>8.990,52</i>	<i>0</i>	<i>0</i>	<i>0</i>	<i>0</i>	<i>0</i>
31.	= Summe der Auszahlungen aus Investitionstätigkeit	8.990,52	490.100	75.000	210.000	0	0
32.	= Saldo aus Investitionstätigkeit	-8.990,52	-266.800	179.800	-130.000	0	0
33.	= Finanzmittel-Überschuss/-Fehlbetrag	-17.635,53	-305.000	118.700	-149.200	-19.400	-19.600
	<b>Ein-, Auszahlungen aus Finanzierungstätigkeit</b>						
37.	= Finanzmittelveränderung	-17.635,53	-305.000	118.700	-149.200	-19.400	-19.600

## Jahresergebnis

- grafische Darstellung -





# Produkthaushalt 2014

Gemeinde: 00 Stadt Wittingen

Datum: 14.02.2014

Uhrzeit: 09:15:37

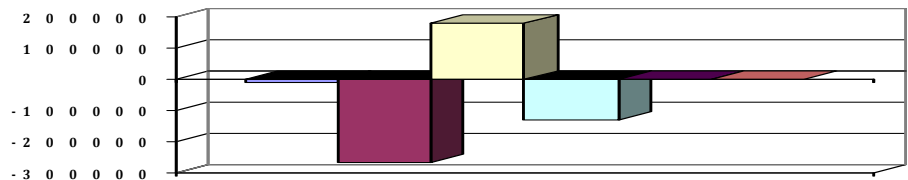
Fachbereich 3100 Tiefbau und Planung  
Produkt 54301 Ortsdurchfahrten Landesstraßen

## Teilfinanzhaushalt (Investitionen)

Nr.	Ein- und Auszahlungsarten	Ergebnis 2012	Plan 2013	Plan 2014	Plan 2015	Plan 2016	Plan 2017
1.	+ Einzahlungen aus Investitionszuwendungen	0,00	223.300	254.800	80.000	0	0
	<i>6811000 Investitionszuweisungen vom Land</i>	<i>0,00</i>	<i>223.300</i>	<i>254.800</i>	<i>80.000</i>	<i>0</i>	<i>0</i>
2.	+ Einzahlungen aus der Veräußerung von Grundstücken und Gebäuden und anderen unbeweglichen Vermögensgegenständen	0,00	0	0	0	0	0
	<i>6821000 Einzahlungen aus der Veräußerung von Grundstücken und Gebäuden und anderen unbeweglichen Vermögensgegenständen</i>	<i>0,00</i>		<i>0</i>	<i>0</i>	<i>0</i>	<i>0</i>
			<i>0</i>				
5.	+ Einzahlungen aus der Abwicklung von Baumaßnahmen	0,00	0	0	0	0	0
	<i>6871000 Einzahlungen aus der Abwicklung von Baumaßnahmen</i>	<i>0,00</i>		<i>0</i>	<i>0</i>	<i>0</i>	<i>0</i>
			<i>0</i>				
7.	+ Einzahlungen aus Beiträgen und Entgelten	0,00	0	0	0	0	0
	<i>6891000 Beiträge und ähnliche Entgelte</i>	<i>0,00</i>	<i>0</i>	<i>0</i>	<i>0</i>	<i>0</i>	<i>0</i>
9.	= Einzahlungen aus Investitionstätigkeit	0,00	223.300	254.800	80.000	0	0
10.	- Zuweisungen und Zuschüsse für Investitionen	8.990,52	0	0	0	0	0
	<i>7811000 Zuweisungen und Zuschüsse für Investitionen vom Land</i>	<i>8.990,52</i>		<i>0</i>	<i>0</i>	<i>0</i>	<i>0</i>
			<i>0</i>				
11.	- Auszahlungen für den Erwerb von Grundstücken und Gebäuden	0,00	15.000	0	0	0	0
	<i>7821000 Auszahlungen für den Erwerb von Grundstücken und Gebäuden</i>	<i>0,00</i>		<i>0</i>	<i>0</i>	<i>0</i>	<i>0</i>
			<i>15.000</i>				
14.	- Baumaßnahmen	0,00	475.100	75.000	210.000	0	0
	<i>7872000 Auszahlungen Tiefbaumaßnahmen</i>	<i>0,00</i>	<i>475.100</i>	<i>75.000</i>	<i>210.000</i>	<i>0</i>	<i>0</i>
17.	= Auszahlungen aus Investitionstätigkeit	8.990,52	490.100	75.000	210.000	0	0
18.	= Saldo aus Investitionstätigkeit	-8.990,52	-266.800	179.800	-130.000	0	0

## Jahresergebnis

- grafische Darstellung -





# Produkthaushalt 2014

Gemeinde: 00 Stadt Wittingen

Datum: 14.02.2014

Uhrzeit: 09:15:37

Fachbereich 3100 Tiefbau und Planung  
Produkt 54401 Ortsdurchfahrten Bundesstraßen

## Produktverantwortlich

AL Herr Soltau

## Rechtsgrundlage

OD-Richtlinien

## Personalgestellung

0,12

## Produktaufgaben

Grunderwerb, Planung, Vergabe und Durchführung von Baumaßnahmen nach den OD-Richtlinien.

## Zielvorgaben

Rechtzeitige Beteiligung der betroffenen Bürger bei geplanten Baumaßnahmen

## Kennzahlen

Länge der Ortsdurchfahrt und der Nebenanlagen

## Teilergebnishaushalt

Nr.	Ertrags- und Aufwandsarten	Ergebnis 2012	Plan 2013	Plan 2014	Plan 2015	Plan 2016	Plan 2017
<b>Ordentliche Erträge</b>							
6.	+ privatrechtliche Entgelte	838,16	0	0	0	0	0
	3461000 Sonstige privatrechtliche Leistungsentgelte	838,16	0	0	0	0	0
11.	+ sonstige ordentliche Erträge	619,09	900	900	900	900	900
	3582000 Erträge aus der Auflösung oder Herabsetzung von Rückstellungen	619,09	900	900	900	900	900
12.	= Summe ordentliche Erträge	1.457,25	900	900	900	900	900
<b>Ordentliche Aufwendungen</b>							
13.	- Aufwendungen für aktives Personal	8.279,67	9.100	9.400	9.500	10.300	10.500
	4011000 Dienstaufwendungen Beamte	2.839,75	2.100	3.000	3.000	3.100	3.100
	4012000 Dienstaufwendungen tariflich Beschäftigte	2.378,26	2.500	2.800	2.900	2.900	3.000
	4019000 Sonstige Beschäftigungsauszahlungen	0,00	0	0	0	0	0
	4021000 Beiträge zu Versorgungskassen Beamte	1.569,57	1.600	1.500	1.500	1.500	1.600
	4022000 Beiträge zu Versorgungskassen für tarifliche Beschäftigte	207,29	300	300	300	300	300
	4032000 Beiträge zur gesetzlichen Sozialversicherung für tariflich Beschäftigte	491,98	700	600	600	600	600
	4041000 Beihilfen, Unterstützungsleistungen für Beamte und Arbeitnehmer	154,67	300	200	200	300	300
	4051000 Zuführungen zu Pensionsrückstellungen für Beamte und Arbeitnehmer	916,19	1.400	800	800	1.400	1.400
	4061000 Zuführung zu Beihilferückstellungen für Beamte und Arbeitnehmer	-278,04	200	200	200	200	200
15.	- Aufwendungen für Sach- und Dienstleistungen	1.884,03	10.400	10.400	10.400	10.400	10.400
	4212000 Unterhaltung des sonstigen unbeweglichen Vermögens	1.730,76	10.000	10.000	10.000	10.000	10.000
	Pauschale						
	4221000 Unterhaltung des sonstigen beweglichen Vermögens	0,00	100	100	100	100	100
	Pauschale						
	4241000 Bewirtschaftung der Grundstücke und baulichen Anlagen	0,00	100	100	100	100	100
	Pauschale						
	4271000 Besondere Verwaltungs- und Betriebsaufwendungen	153,27	200	200	200	200	200
	Pauschale						
	4291000 Auszahlungen für sonstige Dienstleistungen	0,00	0	0	0	0	0
16.	- Abschreibungen	0,00	1.500	1.500	1.200	1.200	1.200
	4711400 Afa auf Infrastrukturvermögen	0,00	0	0	0	0	0



# Produkthaushalt 2014

Gemeinde: 00 Stadt Wittingen

Datum: 14.02.2014  
Uhrzeit: 09:15:37

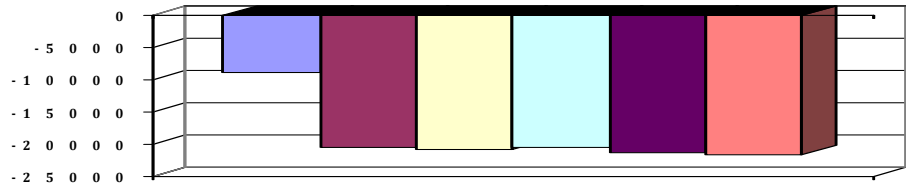
Fachbereich 3100 Tiefbau und Planung  
Produkt 54401 Ortsdurchfahrten Bundesstraßen

## Teilergebnishaushalt

Nr.	Ertrags- und Aufwandsarten	Ergebnis 2012	Plan 2013	Plan 2014	Plan 2015	Plan 2016	Plan 2017
	<i>4711450 AfA auf Straßen, Wege, Plätze und Verkehrslenkanlagen</i>	<i>0,00</i>	<i>1.500</i>	<i>1.500</i>	<i>1.200</i>	<i>1.200</i>	<i>1.200</i>
18.	- Transferaufwendungen	125,40	400	400	400	400	400
	<i>4313000 Erschwernisbeiträge Pauschale</i>	<i>125,40</i>	<i>400</i>	<i>400</i>	<i>400</i>	<i>400</i>	<i>400</i>
19.	- sonstige ordentliche Aufwendungen	0,00	0	0	0	0	0
	<i>4429000 Sonstige Auszahlungen für die Inanspruchnahme von Rechten und Diensten</i>	<i>0,00</i>	<i>0</i>	<i>0</i>	<i>0</i>	<i>0</i>	<i>0</i>
20.	= Summe ordentliche Aufwendungen	10.289,10	21.400	21.700	21.500	22.300	22.500
21.	= ordentliches Ergebnis	-8.831,85	-20.500	-20.800	-20.600	-21.400	-21.600
25.	= Jahresergebnis	-8.831,85	-20.500	-20.800	-20.600	-21.400	-21.600
26.	+ Erträge aus internen Leistungsbeziehungen	0,00	0	0	0	0	0
	<i>3811000 Erträge aus internen Leistungsbeziehungen</i>	<i>0,00</i>	<i>0</i>	<i>0</i>	<i>0</i>	<i>0</i>	<i>0</i>
27.	- Aufwendungen aus internen Leistungsbeziehungen	0,00	0	0	0	0	0
	<i>4811000 Aufwendungen aus internen Leistungsbeziehungen</i>	<i>0,00</i>	<i>0</i>	<i>0</i>	<i>0</i>	<i>0</i>	<i>0</i>
29.	= Ergebnis unter Berücksichtigung der internen Leistungsbeziehungen	-8.831,85	-20.500	-20.800	-20.600	-21.400	-21.600

## Jahresergebnis

- grafische Darstellung -





# Produkthaushalt 2014

Gemeinde: 00 Stadt Wittingen

Datum: 14.02.2014

Uhrzeit: 09:15:37

Fachbereich 3100 Tiefbau und Planung  
Produkt 54401 Ortsdurchfahrten Bundesstraßen

## Teilfinanzhaushalt

Nr.	Ein- und Auszahlungsarten	Ergebnis 2012	Plan 2013	Plan 2014	Plan 2015	Plan 2016	Plan 2017
<b>Einzahlungen aus laufender Verwaltungstätigkeit</b>							
5.	+ privatrechtliche Entgelte	838,16	0	0	0	0	0
	<i>6461000 Sonstige privatrechtliche Leistungsentgelte</i>	<i>838,16</i>	<i>0</i>	<i>0</i>	<i>0</i>	<i>0</i>	<i>0</i>
10.	= <b>Summe der Einzahlungen aus laufender Verwaltungstätigkeit</b>	<b>838,16</b>	<b>0</b>	<b>0</b>	<b>0</b>	<b>0</b>	<b>0</b>
<b>Auszahlungen aus laufender Verwaltungstätigkeit</b>							
11.	- Auszahlungen für aktives Personal	7.663,53	7.500	8.400	8.500	8.700	8.900
	<i>7011000 Dienstaussahlungen Beamte</i>	<i>2.844,75</i>	<i>2.100</i>	<i>3.000</i>	<i>3.000</i>	<i>3.100</i>	<i>3.100</i>
	<i>7012000 Dienstaussahlungen tariflich Beschäftigte</i>	<i>2.378,26</i>	<i>2.500</i>	<i>2.800</i>	<i>2.900</i>	<i>2.900</i>	<i>3.000</i>
	<i>7019000 Sonstige Beschäftigungsauszahlungen</i>	<i>0,00</i>	<i>0</i>	<i>0</i>	<i>0</i>	<i>0</i>	<i>0</i>
	<i>7021000 Beiträge zu Versorgungskassen für Beamte</i>	<i>1.586,01</i>	<i>1.600</i>	<i>1.500</i>	<i>1.500</i>	<i>1.500</i>	<i>1.600</i>
	<i>7022000 Beiträge zu Versorgungskassen für tarifliche Beschäftigte</i>	<i>207,29</i>	<i>300</i>	<i>300</i>	<i>300</i>	<i>300</i>	<i>300</i>
	<i>7032000 Beiträge zur gesetzlichen Sozialversicherung für tariflich Beschäftigte</i>	<i>491,98</i>	<i>700</i>	<i>600</i>	<i>600</i>	<i>600</i>	<i>600</i>
	<i>7041000 Beihilfen, Unterstützungsleistungen für Beamte und Arbeitnehmer</i>	<i>155,24</i>	<i>300</i>	<i>200</i>	<i>200</i>	<i>300</i>	<i>300</i>
13.	- Auszahlungen für Sach- und Dienstleistungen und für geringwertige Vermögensgegenstände	733,47	10.400	10.400	10.400	10.400	10.400
	<i>7212000 Unterhaltung des sonstigen unbeweglichen Vermögens</i>	<i>579,95</i>	<i>10.000</i>	<i>10.000</i>	<i>10.000</i>	<i>10.000</i>	<i>10.000</i>
	<i>Pauschale</i>						
	<i>7221000 Unterhaltung des sonstigen beweglichen Vermögens</i>	<i>0,00</i>	<i>100</i>	<i>100</i>	<i>100</i>	<i>100</i>	<i>100</i>
	<i>Pauschale</i>						
	<i>7241000 Bewirtschaftung der Grundstücke und baulichen Anlagen</i>	<i>0,00</i>	<i>100</i>	<i>100</i>	<i>100</i>	<i>100</i>	<i>100</i>
	<i>Pauschale</i>						
	<i>7271000 Besondere Verwaltungs- und Betriebsauszahlungen</i>	<i>153,52</i>	<i>200</i>	<i>200</i>	<i>200</i>	<i>200</i>	<i>200</i>
	<i>Pauschale</i>						
	<i>7291000 Auszahlungen für sonstige Dienstleistungen</i>	<i>0,00</i>	<i>0</i>	<i>0</i>	<i>0</i>	<i>0</i>	<i>0</i>
15.	- Transferauszahlungen	125,40	400	400	400	400	400
	<i>7313000 Zuweisungen an Zweckverbände und dgl.</i>	<i>125,40</i>	<i>400</i>	<i>400</i>	<i>400</i>	<i>400</i>	<i>400</i>
	<i>Pauschale</i>						
16.	- sonstige haushaltswirksame Auszahlungen	0,00	0	0	0	0	0
	<i>7429000 Sonstige Auszahlungen für die Inanspruchnahme von Rechten und Diensten</i>	<i>0,00</i>	<i>0</i>	<i>0</i>	<i>0</i>	<i>0</i>	<i>0</i>
17.	= <b>Summe der Auszahlungen aus laufender Verwaltungstätigkeit</b>	<b>8.522,40</b>	<b>18.300</b>	<b>19.200</b>	<b>19.300</b>	<b>19.500</b>	<b>19.700</b>
18.	= <b>Saldo aus laufender Verwaltungstätigkeit</b>	<b>-7.684,24</b>	<b>-18.300</b>	<b>-19.200</b>	<b>-19.300</b>	<b>-19.500</b>	<b>-19.700</b>
<b>Einzahlungen aus Investitionstätigkeit</b>							
23.	+ sonstige Investitionstätigkeit	0,00	0	0	0	0	0
	<i>6871000 Einzahlungen aus der Abwicklung von Baumaßnahmen</i>	<i>0,00</i>	<i>0</i>	<i>0</i>	<i>0</i>	<i>0</i>	<i>0</i>
<b>Auszahlungen für Investitionstätigkeit</b>							
26.	- Baumaßnahmen	735,75	0	0	0	0	0
	<i>7872000 Auszahlungen Tiefbaumaßnahmen</i>	<i>735,75</i>	<i>0</i>	<i>0</i>	<i>0</i>	<i>0</i>	<i>0</i>
31.	= <b>Summe der Auszahlungen aus Investitionstätigkeit</b>	<b>735,75</b>	<b>0</b>	<b>0</b>	<b>0</b>	<b>0</b>	<b>0</b>
32.	= <b>Saldo aus Investitionstätigkeit</b>	<b>-735,75</b>	<b>0</b>	<b>0</b>	<b>0</b>	<b>0</b>	<b>0</b>



# Produkthaushalt 2014

Gemeinde: 00 Stadt Wittingen

Datum: 14.02.2014  
Uhrzeit: 09:15:37

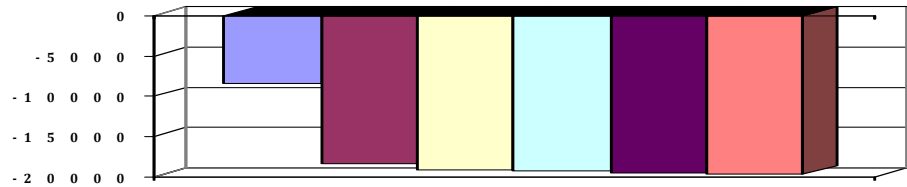
Fachbereich 3100 Tiefbau und Planung  
Produkt 54401 Ortsdurchfahrten Bundesstraßen

## Teilfinanzhaushalt

Nr.	Ein- und Auszahlungsarten	Ergebnis 2012	Plan 2013	Plan 2014	Plan 2015	Plan 2016	Plan 2017
33.	= Finanzmittel-Überschuss/-Fehlbetrag	-8.419,99	-18.300	-19.200	-19.300	-19.500	-19.700
	Ein-, Auszahlungen aus Finanzierungstätigkeit						
37.	= Finanzmittelveränderung	-8.419,99	-18.300	-19.200	-19.300	-19.500	-19.700

Jahresergebnis

- grafische Darstellung -





# Produkthaushalt 2014

Gemeinde: 00 Stadt Wittingen

Datum: 14.02.2014  
Uhrzeit: 09:15:37

Fachbereich 3100 Tiefbau und Planung  
Produkt 54401 Ortsdurchfahrten Bundesstraßen

## Teilfinanzhaushalt (Investitionen)

Nr.	Ein- und Auszahlungsarten	Ergebnis 2012	Plan 2013	Plan 2014	Plan 2015	Plan 2016	Plan 2017
5.	+ Einzahlungen aus der Abwicklung von Baumaßnahmen	0,00	0	0	0	0	0
	6871000 Einzahlungen aus der Abwicklung von Baumaßnahmen	0,00		0	0	0	0
			0				
14.	- Baumaßnahmen	735,75	0	0	0	0	0
	7872000 Auszahlungen Tiefbaumaßnahmen	735,75	0	0	0	0	0
17.	= Auszahlungen aus Investitionstätigkeit	735,75	0	0	0	0	0
18.	= Saldo aus Investitionstätigkeit	-735,75	0	0	0	0	0

Jahresergebnis

- grafische Darstellung -







# Produkthaushalt 2014

Gemeinde: 00 Stadt Wittingen

Datum: 14.02.2014

Uhrzeit: 09:15:37

Fachbereich 3100 Tiefbau und Planung  
Produkt 54501 Straßenreinigung, Straßenbeleuchtung

## Produktverantwortlich

AL Herr Soltau

## Rechtsgrundlage

Bebauungspläne, Beschlüsse politischer Gremien, NdsStrG,

## Personalgestellung

0,13

## Produktaufgaben

Straßenreinigung von Gemeindestraßen, Plätzen ... (z.B. nach Veranstaltungen),  
Winterdienst,  
Aufstellung und Unterhaltung von Straßenlaternen, Straßenbeleuchtung

## Zielvorgaben

Im Winterdienst soll eine Straßensicherung unter größtmöglicher Vermeidung von Umwelt belastenden Salzen erfolgen.

Die Straßenbeleuchtung soll unter Beachtung von Verkehrssicherheit und Rücksicht auf Ältere sparsam, aber ausreichend unterhalten werden. Beim Austausch von Straßenlampen sind energiesparende Leuchtstoffe und abstrahlungsarme (Lichtverschmutzung vorbeugende) Leuchtkörper einzusetzen.

## Kennzahlen

Winterdienstesätze

Anzahl der Straßenbeleuchtung

## Teilergebnishaushalt

Nr.	Ertrags- und Aufwandsarten	Ergebnis 2012	Plan 2013	Plan 2014	Plan 2015	Plan 2016	Plan 2017
<b>Ordentliche Erträge</b>							
3.	+ Auflösungserträge aus Sonderposten	0,00	15.900	15.600	15.000	14.900	14.800
	3161000 Erträge aus der Auflösung von Sonderposten aus Investitionszuweisungen und -zuschüssen	0,00	1.100	1.100	1.100	1.100	1.100
	3371000 Erträge aus der Auflösung von Sonderposten für Beiträge und ähnliche Entgelte	0,00	14.800	14.500	13.900	13.800	13.700
6.	+ privatrechtliche Entgelte	3.242,72	500	1.500	1.500	1.500	1.500
	3461000 Sonstige privatrechtliche Leistungsentgelte	3.242,72	500	1.500	1.500	1.500	1.500
7.	+ Kostenerstattungen und Kostenumlagen	0,00	0	0	0	0	0
	3487000 Erstattungen von privaten Unternehmen	0,00	0	0	0	0	0
11.	+ sonstige ordentliche Erträge	247,64	400	400	400	400	400
	3582000 Erträge aus der Auflösung oder Herabsetzung von Rückstellungen	247,64	400	400	400	400	400
12.	= Summe ordentliche Erträge	3.490,36	16.800	17.500	16.900	16.800	16.700
<b>Ordentliche Aufwendungen</b>							
13.	- Aufwendungen für aktives Personal	6.583,96	7.600	7.700	7.800	8.100	8.200
	4011000 Dienstaufwendungen Beamte	1.135,97	900	1.200	1.200	1.200	1.200
	4012000 Dienstaufwendungen tariflich Beschäftigte	3.423,49	3.700	4.100	4.200	4.300	4.400
	4021000 Beiträge zu Versorgungskassen Beamte	686,68	700	600	600	600	600
	4022000 Beiträge zu Versorgungskassen tariflich Beschäftigte	298,93	400	500	500	500	500
	4032000 Beiträge zur gesetzlichen Sozialversicherung tariflich Beschäftigte	706,27	1.000	800	800	800	800
	4041000 Beihilfen und Unterstützungsleistungen für Beamte und Arbeitnehmer	77,36	200	100	100	200	200
	4051000 Zuführungen zu Pensionsrückstellungen für Beamte und Arbeitnehmer	366,48	600	300	300	400	400
	4061000 Zuführung zu Beihilferückstellungen für Beamte und Arbeitnehmer	-111,22	100	100	100	100	100
15.	- Aufwendungen für Sach- und Dienstleistungen	129.440,00	145.500	210.100	190.100	170.500	170.500
	4212000 Unterhaltung des sonstigen unbeweglichen Vermögens	26.086,97	40.000	40.000	40.000	40.000	40.000
	Pauschale = 40.000, Anstrich der Lampen = 5.000						
	4221000 Unterhaltung des sonstigen beweglichen Vermögens	0,00	500	100	100	500	500
	Pauschale						



# Produkthaushalt 2014

Gemeinde: 00 Stadt Wittingen

Datum: 14.02.2014

Uhrzeit: 09:15:37

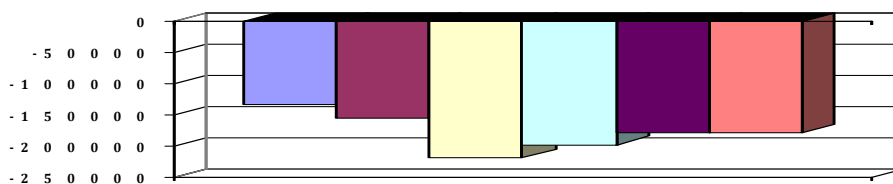
Fachbereich 3100 Tiefbau und Planung  
Produkt 54501 Straßenreinigung, Straßenbeleuchtung

## Teilergebnishaushalt

Nr.	Ertrags- und Aufwandsarten	Ergebnis 2012	Plan 2013	Plan 2014	Plan 2015	Plan 2016	Plan 2017
	4241000 Bewirtschaftung der Grundstücke und baulichen Anlagen	755,19	7.500	20.000	20.000	20.000	20.000
	Einschließlich Winterdienst für klassifizierte Straßen und Streugut						
	4271000 Besondere Verwaltungs- und Betriebsaufwendungen	96.489,76	90.000	140.000	120.000	100.000	100.000
	Stromkosten Pauschale						
	4291000 Datenaufnahme und Erstellung Sanierungskonzept durch LSW	0,00	0	0	0	0	0
	4291010 Winterdienst durch Externe Pauschale	6.108,08	7.500	10.000	10.000	10.000	10.000
16.	- Abschreibungen	0,00	17.800	17.800	16.700	16.700	16.500
	4711400 Afa auf Infrastrukturvermögen	0,00	0	0	0	0	0
	4711450 Afa auf Straßen, Wege, Plätze und Verkehrslenkanlagen	0,00	17.800	17.800	16.700	16.700	16.500
20.	= Summe ordentliche Aufwendungen	136.023,96	170.900	235.600	214.600	195.300	195.200
21.	= ordentliches Ergebnis	-132.533,60	-154.100	-218.100	-197.700	-178.500	-178.500
22.	+ außerordentliche Erträge	0,00	0	0	0	0	0
	5029340 Sonstige periodenfremde Erträge aus privatrechtlichen Leistungsentgelten, Kostenerstattungen und Kostenumlagen	0,00	0	0	0	0	0
25.	= Jahresergebnis	-132.533,60	-154.100	-218.100	-197.700	-178.500	-178.500
26.	+ Erträge aus internen Leistungsbeziehungen	0,00	0	0	0	0	0
	3811000 Erträge aus internen Leistungsbeziehungen	0,00	0	0	0	0	0
27.	- Aufwendungen aus internen Leistungsbeziehungen	0,00	0	0	0	0	0
	4811000 Aufwendungen aus internen Leistungsbeziehungen	0,00	0	0	0	0	0
29.	= Ergebnis unter Berücksichtigung der internen Leistungsbeziehungen	-132.533,60	-154.100	-218.100	-197.700	-178.500	-178.500

## Jahresergebnis

- grafische Darstellung -





# Produkthaushalt 2014

Gemeinde: 00 Stadt Wittingen

Datum: 14.02.2014

Uhrzeit: 09:15:37

Fachbereich 3100 Tiefbau und Planung  
Produkt 54501 Straßenreinigung, Straßenbeleuchtung

## Teilfinanzhaushalt

Nr.	Ein- und Auszahlungsarten	Ergebnis 2012	Plan 2013	Plan 2014	Plan 2015	Plan 2016	Plan 2017
<b>Einzahlungen aus laufender Verwaltungstätigkeit</b>							
5.	+ privatrechtliche Entgelte	3.242,72	500	1.500	1.500	1.500	1.500
	<i>6461000 Sonstige privatrechtliche Leistungsentgelte</i>	<i>3.242,72</i>	<i>500</i>	<i>1.500</i>	<i>1.500</i>	<i>1.500</i>	<i>1.500</i>
6.	+ Kostenerstattungen und Kostenumlagen	0,00	0	0	0	0	0
	<i>6487000 Erstattungen von privaten Unternehmen</i>	<i>0,00</i>	<i>0</i>	<i>0</i>	<i>0</i>	<i>0</i>	<i>0</i>
9.	+ sonstige haushaltswirksame Einzahlungen	0,00	0	0	0	0	0
	<i>6699834 Einzahlungen aus periodenfremden privatrechtlichen Leistungsentgelten</i>	<i>0,00</i>	<i>0</i>	<i>0</i>	<i>0</i>	<i>0</i>	<i>0</i>
10.	= Summe der Einzahlungen aus laufender Verwaltungstätigkeit	3.242,72	500	1.500	1.500	1.500	1.500
<b>Auszahlungen aus laufender Verwaltungstätigkeit</b>							
11.	- Auszahlungen für aktives Personal	6.338,18	6.900	7.300	7.400	7.600	7.700
	<i>7011000 Dienstausschüttungen Beamte</i>	<i>1.137,97</i>	<i>900</i>	<i>1.200</i>	<i>1.200</i>	<i>1.200</i>	<i>1.200</i>
	<i>7012000 Dienstausschüttungen tariflich Beschäftigte</i>	<i>3.423,49</i>	<i>3.700</i>	<i>4.100</i>	<i>4.200</i>	<i>4.300</i>	<i>4.400</i>
	<i>7021000 Beiträge zu Versorgungskassen für Beamte</i>	<i>693,87</i>	<i>700</i>	<i>600</i>	<i>600</i>	<i>600</i>	<i>600</i>
	<i>7022000 Beiträge zu Versorgungskassen für tarifliche Beschäftigte</i>	<i>298,93</i>	<i>400</i>	<i>500</i>	<i>500</i>	<i>500</i>	<i>500</i>
	<i>7032000 Beiträge zur gesetzlichen Sozialversicherung für tariflich Beschäftigte</i>	<i>706,27</i>	<i>1.000</i>	<i>800</i>	<i>800</i>	<i>800</i>	<i>800</i>
	<i>7041000 Beihilfen, Unterstützungsleistungen für Beamte und Arbeitnehmer</i>	<i>77,65</i>	<i>200</i>	<i>100</i>	<i>100</i>	<i>200</i>	<i>200</i>
13.	- Auszahlungen für Sach- und Dienstleistungen und für geringwertige Vermögensgegenstände	154.236,92	145.500	210.100	190.100	170.500	170.500
	<i>7212000 Unterhaltung des sonstigen unbeweglichen Vermögens</i>	<i>42.982,43</i>	<i>40.000</i>	<i>40.000</i>	<i>40.000</i>	<i>40.000</i>	<i>40.000</i>
	<i>Pauschale = 40.000, Anstrich der Lampen = 5.000</i>						
	<i>7221000 Unterhaltung des sonstigen beweglichen Vermögens</i>	<i>0,00</i>	<i>500</i>	<i>100</i>	<i>100</i>	<i>500</i>	<i>500</i>
	<i>Pauschale</i>						
	<i>7241000 Bewirtschaftung der Grundstücke und baulichen Anlagen</i>	<i>4.111,95</i>	<i>7.500</i>	<i>20.000</i>	<i>20.000</i>	<i>20.000</i>	<i>20.000</i>
	<i>Einschließlich Winterdienst für klassifizierte Straßen und Streugut</i>						
	<i>7271000 Besondere Verwaltungs- und Betriebsauszahlungen</i>	<i>101.335,80</i>	<i>90.000</i>	<i>140.000</i>	<i>120.000</i>	<i>100.000</i>	<i>100.000</i>
	<i>Stromkosten Pauschale</i>						
	<i>7291000 Auszahlungen für sonstige Dienstleistungen</i>	<i>5.806,74</i>	<i>7.500</i>	<i>10.000</i>	<i>10.000</i>	<i>10.000</i>	<i>10.000</i>
	<i>Pauschale</i>						
17.	= Summe der Auszahlungen aus laufender Verwaltungstätigkeit	160.575,10	152.400	217.400	197.500	178.100	178.200
18.	= Saldo aus laufender Verwaltungstätigkeit	-157.332,38	-151.900	-215.900	-196.000	-176.600	-176.700
<b>Einzahlungen aus Investitionstätigkeit</b>							
19.	+ Zuwendungen für Investitionstätigkeit	0,00	21.000	37.200	71.000	10.000	10.000
	<i>6810000 Investitionszuweisungen vom Bund</i>	<i>0,00</i>	<i>0</i>	<i>30.000</i>	<i>30.000</i>	<i>10.000</i>	<i>10.000</i>
	<i>6811000 Investitionszuweisungen vom Land</i>	<i>0,00</i>	<i>21.000</i>	<i>7.200</i>	<i>41.000</i>	<i>0</i>	<i>0</i>
20.	+ Beiträge u.ä. Entgelten für Investitionstätigkeit	0,00	0	0	0	0	0
	<i>6891000 Beiträge und ähnliche Entgelte</i>	<i>0,00</i>	<i>0</i>	<i>0</i>	<i>0</i>	<i>0</i>	<i>0</i>
23.	+ sonstige Investitionstätigkeit	0,00	0	0	0	0	0
	<i>6871000 Einzahlungen aus der Abwicklung von Baumaßnahmen</i>	<i>0,00</i>	<i>0</i>	<i>0</i>	<i>0</i>	<i>0</i>	<i>0</i>



# Produkthaushalt 2014

Gemeinde: 00 Stadt Wittingen

Datum: 14.02.2014

Uhrzeit: 09:15:37

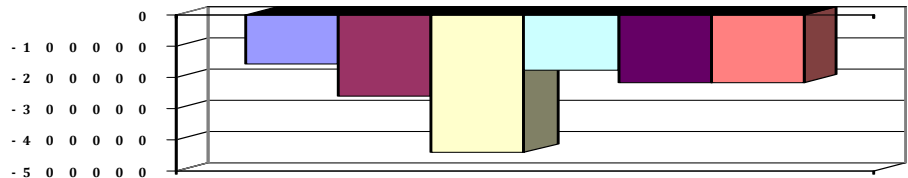
Fachbereich 3100 Tiefbau und Planung  
Produkt 54501 Straßenreinigung, Straßenbeleuchtung

## Teilfinanzhaushalt

Nr.	Ein- und Auszahlungsarten	Ergebnis 2012	Plan 2013	Plan 2014	Plan 2015	Plan 2016	Plan 2017
24.	= Summe der Einzahlungen aus Investitionstätigkeit	0,00	21.000	37.200	71.000	10.000	10.000
	Auszahlungen für Investitionstätigkeit						
26.	- Baumaßnahmen	0,00	129.200	260.400	50.000	50.000	50.000
	7872000 Auszahlungen Tiefbaumaßnahmen	0,00	0	0	0	0	0
	7873000 Auszahlungen für sonstige Baumaßnahmen	0,00	129.200	260.400	50.000	50.000	50.000
29.	- Aktivierbare Zuwendungen	0,00	0	0	0	0	0
	7810000 Zuweisungen und Zuschüsse für Investitionen vom Bund	0,00	0	0	0	0	0
	7811000 Zuweisungen und Zuschüsse für Investitionen vom Land	0,00	0	0	0	0	0
31.	= Summe der Auszahlungen aus Investitionstätigkeit	0,00	129.200	260.400	50.000	50.000	50.000
32.	= Saldo aus Investitionstätigkeit	0,00	-108.200	-223.200	21.000	-40.000	-40.000
33.	= Finanzmittel-Überschuss/-Fehlbetrag	-157.332,38	-260.100	-439.100	-175.000	-216.600	-216.700
	Ein-, Auszahlungen aus Finanzierungstätigkeit						
37.	= Finanzmittelveränderung	-157.332,38	-260.100	-439.100	-175.000	-216.600	-216.700

## Jahresergebnis

- grafische Darstellung -





# Produkthaushalt 2014

Gemeinde: 00 Stadt Wittingen

Datum: 14.02.2014

Uhrzeit: 09:15:37

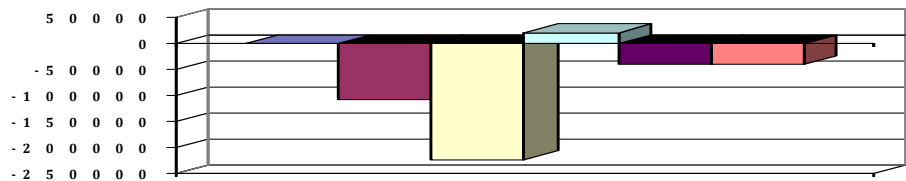
Fachbereich 3100 Tiefbau und Planung  
Produkt 54501 Straßenreinigung, Straßenbeleuchtung

## Teilfinanzhaushalt (Investitionen)

Nr.	Ein- und Auszahlungsarten	Ergebnis 2012	Plan 2013	Plan 2014	Plan 2015	Plan 2016	Plan 2017
1.	+ Einzahlungen aus Investitionszuwendungen	0,00	21.000	37.200	71.000	10.000	10.000
	6810000 Investitionszuweisungen vom Bund	0,00	0	30.000	30.000	10.000	10.000
	6811000 Investitionszuweisungen vom Land	0,00	21.000	7.200	41.000	0	0
5.	+ Einzahlungen aus der Abwicklung von Baumaßnahmen	0,00	0	0	0	0	0
	6871000 Einzahlungen aus der Abwicklung von Baumaßnahmen	0,00	0	0	0	0	0
7.	+ Einzahlungen aus Beiträgen und Entgelten	0,00	0	0	0	0	0
	6891000 Beiträge und ähnliche Entgelte	0,00	0	0	0	0	0
9.	= Einzahlungen aus Investitionstätigkeit	0,00	21.000	37.200	71.000	10.000	10.000
10.	- Zuweisungen und Zuschüsse für Investitionen	0,00	0	0	0	0	0
	7810000 Zuweisungen und Zuschüsse für Investitionen vom Bund	0,00	0	0	0	0	0
	7811000 Zuweisungen und Zuschüsse für Investitionen vom Land	0,00	0	0	0	0	0
14.	- Baumaßnahmen	0,00	129.200	260.400	50.000	50.000	50.000
	7872000 Auszahlungen Tiefbaumaßnahmen	0,00	0	0	0	0	0
	7873000 Auszahlungen für sonstige Baumaßnahmen	0,00	129.200	260.400	50.000	50.000	50.000
17.	= Auszahlungen aus Investitionstätigkeit	0,00	129.200	260.400	50.000	50.000	50.000
18.	= Saldo aus Investitionstätigkeit	0,00	-108.200	-223.200	21.000	-40.000	-40.000

## Jahresergebnis

- grafische Darstellung -





# Produkthaushalt 2014

Gemeinde: 00 Stadt Wittingen

Datum: 14.02.2014

Uhrzeit: 09:15:37

Fachbereich 3100 Tiefbau und Planung  
Produkt 54601 Parkeinrichtungen

## Produktverantwortlich

AL Herr Soltau

## Rechtsgrundlage

Bebauungspläne, Beschlüsse politischer Gremien, NdsStrG,

## Personalgestellung

0,07

## Produktaufgaben

Bau und Unterhaltung von öffentlichen Parkplätzen

## Zielvorgaben

Zur Unterstützung des örtlichen Handels und zur Verkehrslenkung sollen ausreichend öffentliche Parkflächen zur Verfügung stehen.

## Kennzahlen

Anzahl der Parkplätze

## Teilergebnishaushalt

Nr.	Ertrags- und Aufwandsarten	Ergebnis 2012	Plan 2013	Plan 2014	Plan 2015	Plan 2016	Plan 2017
<b>Ordentliche Erträge</b>							
3.	+ Auflösungserträge aus Sonderposten	0,00	700	700	500	500	300
	<i>3571000 Erträge aus der Auflösung von sonstigen Sonderposten</i>	<i>0,00</i>	<i>700</i>	<i>700</i>	<i>500</i>	<i>500</i>	<i>300</i>
5.	+ öffentlich-rechtliche Entgelte	159,00	0	0	0	0	0
	<i>3321000 Benutzungsgebühren und ähnliche Entgelte</i>	<i>159,00</i>	<i>0</i>	<i>0</i>	<i>0</i>	<i>0</i>	<i>0</i>
6.	+ privatrechtliche Entgelte	0,00	0	0	0	0	0
	<i>3461000 Sonstige privatrechtliche Leistungsentgelte</i>	<i>0,00</i>	<i>0</i>	<i>0</i>	<i>0</i>	<i>0</i>	<i>0</i>
11.	+ sonstige ordentliche Erträge	123,82	200	200	200	200	200
	<i>3582000 Erträge aus der Auflösung oder Herabsetzung von Rückstellungen</i>	<i>123,82</i>	<i>200</i>	<i>200</i>	<i>200</i>	<i>200</i>	<i>200</i>
12.	= <b>Summe ordentliche Erträge</b>	<b>282,82</b>	<b>900</b>	<b>900</b>	<b>700</b>	<b>700</b>	<b>500</b>
<b>Ordentliche Aufwendungen</b>							
13.	- Aufwendungen für aktives Personal	3.905,10	4.600	4.600	4.700	4.800	4.900
	<i>4011000 Dienstaufwendungen Beamte</i>	<i>567,97</i>	<i>500</i>	<i>600</i>	<i>600</i>	<i>600</i>	<i>600</i>
	<i>4012000 Dienstaufwendungen tariflich Beschäftigte</i>	<i>2.116,96</i>	<i>2.200</i>	<i>2.500</i>	<i>2.600</i>	<i>2.600</i>	<i>2.700</i>
	<i>4021000 Beiträge zu Versorgungskassen Beamte</i>	<i>392,39</i>	<i>400</i>	<i>300</i>	<i>300</i>	<i>300</i>	<i>300</i>
	<i>4022000 Beiträge zu Versorgungskassen tariflich Beschäftigte</i>	<i>184,45</i>	<i>300</i>	<i>300</i>	<i>300</i>	<i>300</i>	<i>300</i>
	<i>4032000 Beiträge zur gesetzlichen Sozialversicherung tariflich Beschäftigte</i>	<i>438,36</i>	<i>600</i>	<i>500</i>	<i>500</i>	<i>500</i>	<i>500</i>
	<i>4041000 Beihilfen und Unterstützungsleistungen für Beamte und Arbeitnehmer</i>	<i>77,34</i>	<i>200</i>	<i>100</i>	<i>100</i>	<i>200</i>	<i>200</i>
	<i>4051000 Zuführungen zu Pensionsrückstellungen für Beamte und Arbeitnehmer</i>	<i>183,24</i>	<i>300</i>	<i>200</i>	<i>200</i>	<i>200</i>	<i>200</i>
	<i>4061000 Zuführung zu Beihilferückstellungen für Beamte und Arbeitnehmer</i>	<i>-55,61</i>	<i>100</i>	<i>100</i>	<i>100</i>	<i>100</i>	<i>100</i>
15.	- Aufwendungen für Sach- und Dienstleistungen	1.279,04	2.300	7.300	6.800	2.300	2.300
	<i>4212000 Unterhaltung des sonstigen unbeweglichen Vermögens</i>	<i>542,10</i>	<i>1.000</i>	<i>6.000</i>	<i>1.000</i>	<i>1.000</i>	<i>1.000</i>
	<i>Neubepflanzung Achterstraße = 1.500 €, Nachtweide Rep. = 800,00 € (oder Befestigung = 20.000 €), Tennishalle/Freibad = 1.000 €, Nachtwe. Ausäutungen = 2.500 €, Pauschale = 200 €</i>						
	<i>4222000 Erwerb geringwertiger Vermögensgegenstände</i>	<i>94,79</i>	<i>100</i>	<i>100</i>	<i>100</i>	<i>100</i>	<i>100</i>
	<i>4231000 Mieten und Pachten</i>	<i>553,28</i>	<i>700</i>	<i>700</i>	<i>700</i>	<i>700</i>	<i>700</i>
	<i>4241000 Bewirtschaftung der Grundstücke und baulichen Anlagen</i>	<i>88,87</i>	<i>500</i>	<i>500</i>	<i>5.000</i>	<i>500</i>	<i>500</i>
	<i>Reparaturstau zunächst feststellen</i>						



# Produkthaushalt 2014

Gemeinde: 00 Stadt Wittingen

Datum: 14.02.2014

Uhrzeit: 09:15:37

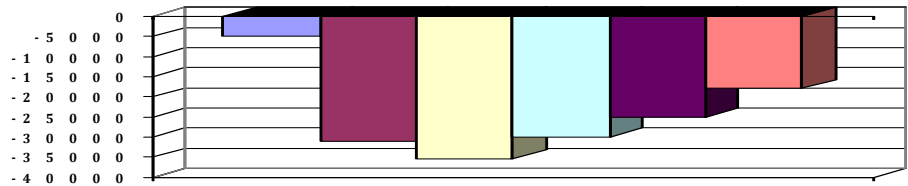
Fachbereich 3100 Tiefbau und Planung  
Produkt 54601 Parkeinrichtungen

## Teilergebnishaushalt

Nr.	Ertrags- und Aufwandsarten	Ergebnis 2012	Plan 2013	Plan 2014	Plan 2015	Plan 2016	Plan 2017
16.	- Abschreibungen	0,00	25.000	24.300	19.100	18.600	11.200
	4711400 Afa auf Infrastrukturvermögen	0,00	0	0	0	0	0
	4711410 Afa auf Grund und Boden des Infrastrukturvermögens	0,00	0	0	0	0	0
	4711450 Afa auf Straßen, Wege, Plätze und Verkehrslenkanlagen	0,00	20.800	20.100	14.900	14.900	7.500
	4711490 Afa auf sonstigen Bauten des Infrastrukturvermögens	0,00	4.200	4.200	4.200	3.700	3.700
20.	= Summe ordentliche Aufwendungen	5.184,14	31.900	36.200	30.600	25.700	18.400
21.	= ordentliches Ergebnis	-4.901,32	-31.000	-35.300	-29.900	-25.000	-17.900
25.	= Jahresergebnis	-4.901,32	-31.000	-35.300	-29.900	-25.000	-17.900
26.	+ Erträge aus internen Leistungsbeziehungen	0,00	0	0	0	0	0
	3811000 Erträge aus internen Leistungsbeziehungen	0,00	0	0	0	0	0
27.	- Aufwendungen aus internen Leistungsbeziehungen	0,00	0	0	0	0	0
	4811000 Aufwendungen aus internen Leistungsbeziehungen	0,00	0	0	0	0	0
28.	= Saldo aus internen Leistungsbeziehungen	0,00	0	0	0	0	0
29.	= Ergebnis unter Berücksichtigung der internen Leistungsbeziehungen	-4.901,32	-31.000	-35.300	-29.900	-25.000	-17.900

## Jahresergebnis

- grafische Darstellung -





# Produkthaushalt 2014

Gemeinde: 00 Stadt Wittingen

Datum: 14.02.2014

Uhrzeit: 09:15:37

Fachbereich 3100 Tiefbau und Planung  
Produkt 54601 Parkeinrichtungen

## Teilfinanzhaushalt

Nr.	Ein- und Auszahlungsarten	Ergebnis 2012	Plan 2013	Plan 2014	Plan 2015	Plan 2016	Plan 2017
<b>Einzahlungen aus laufender Verwaltungstätigkeit</b>							
4.	+ öffentlich-rechtliche Entgelte	159,00	0	0	0	0	0
	<i>6321000 Benutzungsgebühren und ähnliche Entgelte</i>	<i>159,00</i>	<i>0</i>	<i>0</i>	<i>0</i>	<i>0</i>	<i>0</i>
5.	+ privatrechtliche Entgelte	0,00	0	0	0	0	0
	<i>6461000 Sonstige privatrechtliche Leistungsentgelte</i>	<i>0,00</i>	<i>0</i>	<i>0</i>	<i>0</i>	<i>0</i>	<i>0</i>
10.	= <b>Summe der Einzahlungen aus laufender Verwaltungstätigkeit</b>	<b>159,00</b>	<b>0</b>	<b>0</b>	<b>0</b>	<b>0</b>	<b>0</b>
<b>Auszahlungen aus laufender Verwaltungstätigkeit</b>							
11.	- Auszahlungen für aktives Personal	3.782,87	4.200	4.300	4.400	4.500	4.600
	<i>7011000 Dienstausschüttungen Beamte</i>	<i>568,97</i>	<i>500</i>	<i>600</i>	<i>600</i>	<i>600</i>	<i>600</i>
	<i>7012000 Dienstausschüttungen tariflich Beschäftigte</i>	<i>2.116,96</i>	<i>2.200</i>	<i>2.500</i>	<i>2.600</i>	<i>2.600</i>	<i>2.700</i>
	<i>7021000 Beiträge zu Versorgungskassen für Beamte</i>	<i>396,50</i>	<i>400</i>	<i>300</i>	<i>300</i>	<i>300</i>	<i>300</i>
	<i>7022000 Beiträge zu Versorgungskassen für tarifliche Beschäftigte</i>	<i>184,45</i>	<i>300</i>	<i>300</i>	<i>300</i>	<i>300</i>	<i>300</i>
	<i>7032000 Beiträge zur gesetzlichen Sozialversicherung für tariflich Beschäftigte</i>	<i>438,36</i>	<i>600</i>	<i>500</i>	<i>500</i>	<i>500</i>	<i>500</i>
	<i>7041000 Beihilfen, Unterstützungsleistungen für Beamte und Arbeitnehmer</i>	<i>77,63</i>	<i>200</i>	<i>100</i>	<i>100</i>	<i>200</i>	<i>200</i>
13.	- Auszahlungen für Sach- und Dienstleistungen und für geringwertige Vermögensgegenstände	1.376,60	2.300	7.300	6.800	2.300	2.300
	<i>7212000 Unterhaltung des sonstigen unbeweglichen Vermögens</i>	<i>639,66</i>	<i>1.000</i>	<i>6.000</i>	<i>1.000</i>	<i>1.000</i>	<i>1.000</i>
	<i>Neubepflanzung Achterstraße = 1.500 €, Nachtwende Rep. = 800,00 € (oder Befestigung = 20.000 €), Tennishalle/Freibad = 1.000 €, Nachtwende. Ausstattungen = 2.500 €, Pauschale = 200 €</i>						
	<i>7222000 Erwerb geringwertiger Vermögensgegenstände</i>	<i>94,79</i>	<i>100</i>	<i>100</i>	<i>100</i>	<i>100</i>	<i>100</i>
	<i>7231000 Mieten und Pachten</i>	<i>553,28</i>	<i>700</i>	<i>700</i>	<i>700</i>	<i>700</i>	<i>700</i>
	<i>7241000 Bewirtschaftung der Grundstücke und baulichen Anlagen</i>	<i>88,87</i>	<i>500</i>	<i>500</i>	<i>5.000</i>	<i>500</i>	<i>500</i>
	<i>Reparaturstau zunächst feststellen</i>						
17.	= <b>Summe der Auszahlungen aus laufender Verwaltungstätigkeit</b>	<b>5.159,47</b>	<b>6.500</b>	<b>11.600</b>	<b>11.200</b>	<b>6.800</b>	<b>6.900</b>
18.	= <b>Saldo aus laufender Verwaltungstätigkeit</b>	<b>-5.000,47</b>	<b>-6.500</b>	<b>-11.600</b>	<b>-11.200</b>	<b>-6.800</b>	<b>-6.900</b>
<b>Einzahlungen aus Investitionstätigkeit</b>							
19.	+ Zuwendungen für Investitionstätigkeit	0,00	0	0	0	0	0
	<i>6811000 Investitionszuweisungen vom Land</i>	<i>0,00</i>	<i>0</i>	<i>0</i>	<i>0</i>	<i>0</i>	<i>0</i>
20.	+ Beiträge u.ä. Entgelten für Investitionstätigkeit	0,00	0	0	0	0	0
	<i>6891000 Beiträge und ähnliche Entgelte</i>	<i>0,00</i>	<i>0</i>	<i>0</i>	<i>0</i>	<i>0</i>	<i>0</i>
21.	+ Veräußerung von Sachvermögen	0,00	0	0	0	0	0
	<i>6821000 Einzahlungen aus der Veräußerung von Grundstücken und Gebäuden und anderen unbeweglichen Vermögensgegenständen</i>	<i>0,00</i>	<i>0</i>	<i>0</i>	<i>0</i>	<i>0</i>	<i>0</i>
23.	+ sonstige Investitionstätigkeit	0,00	0	0	0	0	0
	<i>6871000 Einzahlungen aus der Abwicklung von Baumaßnahmen</i>	<i>0,00</i>	<i>0</i>	<i>0</i>	<i>0</i>	<i>0</i>	<i>0</i>
<b>Auszahlungen für Investitionstätigkeit</b>							
25.	- Erwerb von Grundstücken und Gebäuden	0,00	0	0	10.000	0	0
	<i>7821000 Auszahlungen für den Erwerb von Grundstücken und Gebäuden</i>	<i>0,00</i>	<i>0</i>	<i>0</i>	<i>10.000</i>	<i>0</i>	<i>0</i>





# Produkthaushalt 2014

Gemeinde: 00 Stadt Wittingen

Datum: 14.02.2014  
Uhrzeit: 09:15:37


Fachbereich 3100 Tiefbau und Planung  
Produkt 54601 Parkeinrichtungen

## Teilfinanzhaushalt

Nr.	Ein- und Auszahlungsarten	Ergebnis 2012	Plan 2013	Plan 2014	Plan 2015	Plan 2016	Plan 2017
26.	- Baumaßnahmen	0,00	4.500	0	38.100	0	0
	<i>7872000 Auszahlungen Tiefbaumaßnahmen</i>	<i>0,00</i>	<i>4.500</i>	<i>0</i>	<i>38.100</i>	<i>0</i>	<i>0</i>
31.	= Summe der Auszahlungen aus Investitionstätigkeit	0,00	4.500	0	48.100	0	0
32.	= Saldo aus Investitionstätigkeit	0,00	-4.500	0	-48.100	0	0
33.	= Finanzmittel-Überschuss/-Fehlbetrag	-5.000,47	-11.000	-11.600	-59.300	-6.800	-6.900
	Ein-, Auszahlungen aus Finanzierungstätigkeit						
37.	= Finanzmittelveränderung	-5.000,47	-11.000	-11.600	-59.300	-6.800	-6.900

Jahresergebnis

- grafische Darstellung -





# Produkthaushalt 2014

Gemeinde: 00 Stadt Wittingen

Datum: 14.02.2014

Uhrzeit: 09:15:37

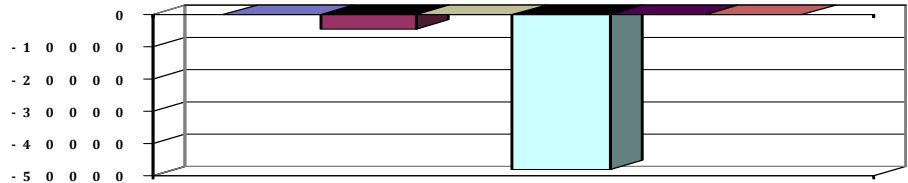
Fachbereich 3100 Tiefbau und Planung  
Produkt 54601 Parkeinrichtungen

## Teilfinanzhaushalt (Investitionen)

Nr.	Ein- und Auszahlungsarten	Ergebnis 2012	Plan 2013	Plan 2014	Plan 2015	Plan 2016	Plan 2017
1.	+ Einzahlungen aus Investitionszuwendungen	0,00	0	0	0	0	0
	<i>6811000 Investitionszuweisungen vom Land</i>	<i>0,00</i>	<i>0</i>	<i>0</i>	<i>0</i>	<i>0</i>	<i>0</i>
2.	+ Einzahlungen aus der Veräußerung von Grundstücken und Gebäuden und anderen unbeweglichen Vermögensgegenständen	0,00	0	0	0	0	0
	<i>6821000 Einzahlungen aus der Veräußerung von Grundstücken und Gebäuden und anderen unbeweglichen Vermögensgegenständen</i>	<i>0,00</i>		<i>0</i>	<i>0</i>	<i>0</i>	<i>0</i>
			<i>0</i>				
5.	+ Einzahlungen aus der Abwicklung von Baumaßnahmen	0,00	0	0	0	0	0
	<i>6871000 Einzahlungen aus der Abwicklung von Baumaßnahmen</i>	<i>0,00</i>		<i>0</i>	<i>0</i>	<i>0</i>	<i>0</i>
			<i>0</i>				
7.	+ Einzahlungen aus Beiträgen und Entgelten	0,00	0	0	0	0	0
	<i>6891000 Beiträge und ähnliche Entgelte</i>	<i>0,00</i>	<i>0</i>	<i>0</i>	<i>0</i>	<i>0</i>	<i>0</i>
11.	- Auszahlungen für den Erwerb von Grundstücken und Gebäuden	0,00	0	0	10.000	0	0
	<i>7821000 Auszahlungen für den Erwerb von Grundstücken und Gebäuden</i>	<i>0,00</i>		<i>0</i>	<i>10.000</i>	<i>0</i>	<i>0</i>
			<i>0</i>				
14.	- Baumaßnahmen	0,00	4.500	0	38.100	0	0
	<i>7872000 Auszahlungen Tiefbaumaßnahmen</i>	<i>0,00</i>	<i>4.500</i>	<i>0</i>	<i>38.100</i>	<i>0</i>	<i>0</i>
17.	= Auszahlungen aus Investitionstätigkeit	0,00	4.500	0	48.100	0	0
18.	= Saldo aus Investitionstätigkeit	0,00	-4.500	0	-48.100	0	0

Jahresergebnis

- grafische Darstellung -





# Produkthaushalt 2014

Gemeinde: 00 Stadt Wittingen

Datum: 14.02.2014

Uhrzeit: 09:15:37

Fachbereich 3100 Tiefbau und Planung  
Produkt 55101 Parkanlagen und öffentliche Grünflächen

## Produktverantwortlich

AL Herr Soltau

## Rechtsgrundlage

Bebauungspläne, Beschlüsse politischer Gremien, NdsStrG,

## Personalgestellung

0,12

## Produktaufgaben

Planung, Durchführung und nachhaltige Pflege der Grünbereiche (Parkanlagen, öffentliches Grün an Straßen)

## Zielvorgaben

Die Grünbereiche und -flächen der Stadt Wittingen sollen unter dem Gesichtspunkt nachhaltiger Pflege eingerichtet und unterhalten werden. Der Großbaumbestand der Stadt wird geschützt und gegebenenfalls erweitert.

Zusätzlich unterstützt die Stadt Anpflanzungen von Hecken, Büschen und Bäumen; die Stadt erklärt sich grundsätzlich bereit für eine Förderung dieser Maßnahmen zu sorgen.

## Teilergebnishaushalt

Nr.	Ertrags- und Aufwandsarten	Ergebnis 2012	Plan 2013	Plan 2014	Plan 2015	Plan 2016	Plan 2017
<b>Ordentliche Erträge</b>							
6.	+ privatrechtliche Entgelte	2.510,44	2.100	3.100	200	200	200
	3421000 Erträge aus Verkauf	2.145,00	2.000	3.000	100	100	100
	Erträge aus Baumfällungen in den Ortschaften						
	3461000 Sonstige privatrechtliche Leistungsentgelte	365,44	100	100	100	100	100
11.	+ sonstige ordentliche Erträge	123,82	200	200	200	200	200
	3582000 Erträge aus der Auflösung oder Herabsetzung von Rückstellungen	123,82	200	200	200	200	200
12.	= Summe ordentliche Erträge	2.634,26	2.300	3.300	400	400	400
<b>Ordentliche Aufwendungen</b>							
13.	- Aufwendungen für aktives Personal	4.977,31	6.100	14.000	14.100	14.300	14.400
	4011000 Dienstaufwendungen Beamte	567,97	500	600	600	600	600
	4012000 Dienstaufwendungen tariflich Beschäftigte	2.948,63	3.300	3.700	3.800	3.900	4.000
	4019000 Dienstaufwendungen sonstige Beschäftigte	0,00	0	7.800	7.800	7.800	7.800
	Anlagenpflege						
	4021000 Beiträge zu Versorgungskassen Beamte	392,39	400	300	300	300	300
	4022000 Beiträge zu Versorgungskassen tariflich Beschäftigte	258,28	400	400	400	400	400
	4032000 Beiträge zur gesetzlichen Sozialversicherung tariflich Beschäftigte	605,06	900	800	800	800	800
	4041000 Beihilfen und Unterstützungsleistungen für Beamte und Arbeitnehmer	77,35	200	100	100	200	200
	4051000 Zuführungen zu Pensionsrückstellungen für Beamte und Arbeitnehmer	183,24	300	200	200	200	200
	4061000 Zuführung zu Beihilferückstellungen für Beamte und Arbeitnehmer	-55,61	100	100	100	100	100
15.	- Aufwendungen für Sach- und Dienstleistungen	28.807,98	28.300	49.300	28.300	28.300	28.300
	4212000 Unterhaltung des sonstigen unbeweglichen Vermögens	20.000,00	20.000	40.000	20.000	20.000	20.000
	Baumausstattungen in allen Ortschaften 10.000 €, Baumfällungen in allen Ortschaften 6.000 €, Pauschale = 1.500 €, Sanierung "Volksbankbrunnen" wegen Wasserverlust = 5.000 €, Neupflanzungen 4.000 €, Neugestaltung 4.000 €, Mutterboden = 3.000 €, Rindenmulch = 1.000 €, Flies = 500 €, Ersatzpflanzungen = 1.000 €, Knesebeck Rep. Wasserfontaine = 3.000 €, Anpflanzungen Kneseb. = 1.000 €						
	4221000 Unterhaltung des sonstigen beweglichen Vermögens	7.503,91	7.000	8.000	7.000	7.000	7.000
	Pauschale Benzin und Reparaturkosten für alle Ortschaften						



# Produkthaushalt 2014

Gemeinde: 00 Stadt Wittingen

Datum: 14.02.2014

Uhrzeit: 09:15:37

Fachbereich 3100 Tiefbau und Planung  
Produkt 55101 Parkanlagen und öffentliche Grünflächen

## Teilergebnishaushalt

Nr.	Ertrags- und Aufwandsarten	Ergebnis 2012	Plan 2013	Plan 2014	Plan 2015	Plan 2016	Plan 2017
	4222000 Erwerb geringwertiger Vermögensgegenstände	604,57	300	300	300	300	300
	4241000 Bewirtschaftung der Grundstücke und baulichen Anlagen	699,50	1.000	1.000	1.000	1.000	1.000
	4251000 Haltung von Fahrzeugen	0,00	0	0	0	0	0
	4271000 Besondere Verwaltungs- und Betriebsaufwendungen	0,00	0	0	0	0	0
16.	- Abschreibungen	0,00	7.900	9.700	9.700	8.500	7.400
	4711100 Afa auf unbebaute Grundstücke und grundstücksgl. Rechte an unbeb. Gr.	0,00	0	0	0	0	0
	4711200 Afa auf beb. Grundstücke und grundstücksgl. Rechte an beb. Grundst.	0,00	0	0	0	0	0
	4711240 Afa auf beb. Grundstücke mit Kultur-, Sport-, Freizeit- und Gartenanlagen	0,00	1.800	0	0	0	0
	4711300 Afa auf Gebäude	0,00	0	0	0	0	0
	4711340 Afa auf Gebäude und Aufbauten mit Kultur-, Sport-, Freizeit- und Gartenanlagen	0,00	900	2.000	2.000	1.600	1.600
	4711390 Afa auf Gebäude und Aufbauten mit sonstigen Dienst-, Geschäfts und anderen Betriebsgebäuden	0,00	0	100	100	100	100
	4711400 Afa auf Infrastrukturvermögen	0,00	0	0	0	0	0
	4711410 Afa auf Grund und Boden des Infrastrukturvermögens	0,00	0	0	0	0	0
	4711420 Afa auf Brücken und Tunnel	0,00	500	500	500	500	500
	4711441 Afa auf Grund und Boden für Entwässerungs- und Abwasserbeseitigungsanlagen	0,00	500	0	0	0	0
	4711442 Afa auf Gebäude und Aufbauten für Entwässerungs- und Abwasserbeseitigungsanlagen	0,00	0	500	500	500	500
	4711450 Afa auf Straßen, Wege, Plätze und Verkehrslenkanlagen	0,00	300	300	300	300	200
	4711490 Afa auf sonstigen Bauten des Infrastrukturvermögens	0,00	1.800	1.800	1.800	1.800	1.800
	4711500 Afa auf Maschinen und technische Anlagen	0,00	0	800	800	800	800
	4711600 Afa auf Fahrzeuge	0,00	200	200	200	200	200
	4711700 Afa auf BGA	0,00	0	0	0	0	0
	4711720 Afa auf Betriebs- und Geschäftsausstattung	0,00	100	100	100	100	100
	4711800 Auflösung Sammelposten	0,00	1.800	3.400	3.400	2.600	1.600
19.	- sonstige ordentliche Aufwendungen	11.174,40	12.500	6.600	6.600	6.600	6.600
	4421000 Aufwendungen für ehrenamtliche und sonstige Tätigkeit	11.174,40	12.500	6.600	6.600	6.600	6.600
	Anlagenpflege						
20.	= Summe ordentliche Aufwendungen	44.959,69	54.800	79.600	58.700	57.700	56.700
21.	= ordentliches Ergebnis	-42.325,43	-52.500	-76.300	-58.300	-57.300	-56.300
25.	= Jahresergebnis	-42.325,43	-52.500	-76.300	-58.300	-57.300	-56.300
26.	+ Erträge aus internen Leistungsbeziehungen	0,00	0	0	0	0	0
	3811000 Erträge aus internen Leistungsbeziehungen	0,00	0	0	0	0	0
27.	- Aufwendungen aus internen Leistungsbeziehungen	0,00	0	0	0	0	0
	4811000 Aufwendungen aus internen Leistungsbeziehungen	0,00	0	0	0	0	0
28.	= Saldo aus internen Leistungsbeziehungen	0,00	0	0	0	0	0
29.	= Ergebnis unter Berücksichtigung der internen Leistungsbeziehungen	-42.325,43	-52.500	-76.300	-58.300	-57.300	-56.300



# Produkthaushalt 2014

Gemeinde: 00 Stadt Wittingen

Datum: 14.02.2014

Uhrzeit: 09:15:37

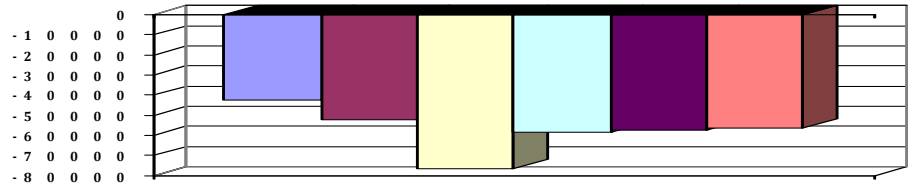
Fachbereich 3100 Tiefbau und Planung  
Produkt 55101 Parkanlagen und öffentliche Grünflächen

## Teilergebnishaushalt

Nr.	Ertrags- und Aufwandsarten	Ergebnis 2012	Plan 2013	Plan 2014	Plan 2015	Plan 2016	Plan 2017
-----	----------------------------	---------------	-----------	-----------	-----------	-----------	-----------

Jahresergebnis

- grafische Darstellung -





# Produkthaushalt 2014

Gemeinde: 00 Stadt Wittingen

Datum: 14.02.2014

Uhrzeit: 09:15:37

Fachbereich 3100 Tiefbau und Planung  
Produkt 55101 Parkanlagen und öffentliche Grünflächen

## Teilfinanzhaushalt

Nr.	Ein- und Auszahlungsarten	Ergebnis 2012	Plan 2013	Plan 2014	Plan 2015	Plan 2016	Plan 2017
<b>Einzahlungen aus laufender Verwaltungstätigkeit</b>							
5.	+ privatrechtliche Entgelte	2.510,44	2.100	3.100	200	200	200
	6421000 <i>Einzahlungen aus Verkauf</i>	2.145,00	2.000	3.000	100	100	100
	<i>Erträge aus Baumfällungen in den Ortschaften</i>						
	6461000 <i>Sonstige privatrechtliche Leistungsentgelte</i>	365,44	100	100	100	100	100
10.	= <b>Summe der Einzahlungen aus laufender Verwaltungstätigkeit</b>	2.510,44	2.100	3.100	200	200	200
<b>Auszahlungen aus laufender Verwaltungstätigkeit</b>							
11.	- Auszahlungen für aktives Personal	4.855,07	5.700	13.700	13.800	14.000	14.100
	7011000 <i>Dienstauszahlungen Beamte</i>	568,97	500	600	600	600	600
	7012000 <i>Dienstauszahlungen tariflich Beschäftigte</i>	2.948,63	3.300	3.700	3.800	3.900	4.000
	7019000 <i>Sonstige Beschäftigungsauszahlungen</i>	0,00	0	7.800	7.800	7.800	7.800
	<i>Anlagenpflege</i>						
	7021000 <i>Beiträge zu Versorgungskassen für Beamte</i>	396,50	400	300	300	300	300
	7022000 <i>Beiträge zu Versorgungskassen für tarifliche Beschäftigte</i>	258,28	400	400	400	400	400
	7032000 <i>Beiträge zur gesetzlichen Sozialversicherung für tariflich Beschäftigte</i>	605,06	900	800	800	800	800
	7041000 <i>Beihilfen, Unterstützungsleistungen für Beamte und Arbeitnehmer</i>	77,63	200	100	100	200	200
13.	- Auszahlungen für Sach- und Dienstleistungen und für geringwertige Vermögensgegenstände	24.734,85	28.300	49.300	28.300	28.300	28.300
	7212000 <i>Unterhaltung des sonstigen unbeweglichen Vermögens</i>	15.590,38	20.000	40.000	20.000	20.000	20.000
	<i>Baumausästungen in allen Ortschaften 10.000 €, Baumfällungen in allen Ortschaften 6.000 €, Pauschale = 1.500 €, Sanierung "Volksbankbrunnen" wegen Wasserverlust = 5.000 €</i>						
	<i>Neupflanzungen 4.000 €, Neugestaltung 4.000 €, Mutterboden = 3.000 €, Rindenmulch = 1.000 €, Flies = 500 €, Ersatzpflanzungen = 1.000 €, Kneesebeck Rep. Wasserfontaine = 3.000 €, Anpflanzungen Kneseb. = 1.000 €</i>						
	7221000 <i>Unterhaltung des sonstigen beweglichen Vermögens</i>	7.209,04	7.000	8.000	7.000	7.000	7.000
	<i>Pauschale Benzin und Reparaturkosten für alle Ortschaften</i>						
	7222000 <i>Erwerb geringwertiger Vermögensgegenstände</i>	604,57	300	300	300	300	300
	7241000 <i>Bewirtschaftung der Grundstücke und baulichen Anlagen</i>	1.330,86	1.000	1.000	1.000	1.000	1.000
	7251000 <i>Haltung von Fahrzeugen</i>	0,00	0	0	0	0	0
	7271000 <i>Besondere Verwaltungs- und Betriebsauszahlungen</i>	0,00	0	0	0	0	0
16.	- sonstige haushaltswirksame Auszahlungen	11.174,40	12.500	6.600	6.600	6.600	6.600
	7421000 <i>Auszahlungen für ehrenamtliche und sonstige Tätigkeit</i>	11.174,40	12.500	6.600	6.600	6.600	6.600
	<i>Anlagenpflege</i>						
17.	= <b>Summe der Auszahlungen aus laufender Verwaltungstätigkeit</b>	40.764,32	46.500	69.600	48.700	48.900	49.000
18.	= <b>Saldo aus laufender Verwaltungstätigkeit</b>	-38.253,88	-44.400	-66.500	-48.500	-48.700	-48.800
	<b>Einzahlungen aus Investitionstätigkeit</b>						



# Produkthaushalt 2014

Gemeinde: 00 Stadt Wittingen

Datum: 14.02.2014

Uhrzeit: 09:15:37

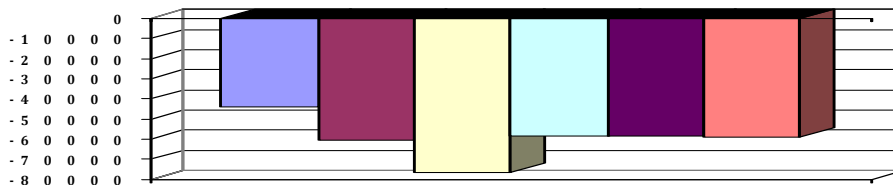
Fachbereich 3100 Tiefbau und Planung  
Produkt 55101 Parkanlagen und öffentliche Grünflächen

## Teilfinanzhaushalt

Nr.	Ein- und Auszahlungsarten	Ergebnis 2012	Plan 2013	Plan 2014	Plan 2015	Plan 2016	Plan 2017
19.	+ Zuwendungen für Investitionstätigkeit	0,00	0	0	0	0	0
	6811000 Investitionszuweisungen vom Land	0,00	0	0	0	0	0
21.	+ Veräußerung von Sachvermögen	0,00	0	0	0	0	0
	6821000 Einzahlungen aus der Veräußerung von Grundstücken und Gebäuden und anderen unbeweglichen Vermögensgegenständen	0,00	0	0	0	0	0
	6831100 Einzahlungen aus der Veräußerung von Vermögensgegenständen über 1.000,- Euro	0,00	0	0	0	0	0
	Aufsitzrasenmäher Stöcken und Rade Pauschale						
	6831200 Einzahlungen aus der Veräußerung von Vermögensgegenständen über 150,- bis 1.000,- Euro (Sammelposten)	0,00	0	0	0	0	0
	Pauschale für Bänke und kleinere Gerätschaften, Vorhop 1 metallisch rot, Mischwerkstr. = 800 €						
23.	+ sonstige Investitionstätigkeit	0,00	0	0	0	0	0
	6871000 Einzahlungen aus der Abwicklung von Baumaßnahmen	0,00	0	0	0	0	0
	<b>Auszahlungen für Investitionstätigkeit</b>						
25.	- Erwerb von Grundstücken und Gebäuden	500,00	0	0	0	0	0
	7821000 Auszahlungen für den Erwerb von Grundstücken und Gebäuden	500,00	0	0	0	0	0
26.	- Baumaßnahmen	377,16	0	0	0	0	0
	7871000 Auszahlungen für Hochbaumaßnahmen	377,16	0	0	0	0	0
	7872000 Auszahlungen Tiefbaumaßnahmen	0,00	0	0	0	0	0
27.	- Erwerb von beweglichem Sachvermögen	4.613,93	16.000	10.000	10.000	10.000	10.000
	7831100 Auszahlungen für den Erwerb von Vermögensgegenständen über 1.000 Euro und Sachgesamtheiten	0,00	6.000	5.000	5.000	5.000	5.000
	Aufsitzrasenmäher Stöcken und Rade Pauschale						
	7831200 Auszahlungen für den Erwerb von Vermögensgegenständen über 150 Euro bis 1.000 Euro (Sammelposten)	4.613,93	10.000	5.000	5.000	5.000	5.000
	Pauschale für Bänke und kleinere Gerätschaften, Vorhop 1 metallisch rot, Mischwerkstr. = 800 €						
	Bänke in Knesebeck = 2.000, Hagen = 600, Vorhop = 1.200, Schneeschild Vorhop = 700						
31.	= Summe der Auszahlungen aus Investitionstätigkeit	5.491,09	16.000	10.000	10.000	10.000	10.000
32.	= Saldo aus Investitionstätigkeit	-5.491,09	-16.000	-10.000	-10.000	-10.000	-10.000
33.	= Finanzmittel-Überschuss/-Fehlbetrag	-43.744,97	-60.400	-76.500	-58.500	-58.700	-58.800
	Ein-, Auszahlungen aus Finanzierungstätigkeit						
37.	= Finanzmittelveränderung	-43.744,97	-60.400	-76.500	-58.500	-58.700	-58.800

Jahresergebnis

- grafische Darstellung -





# Produkthaushalt 2014

Gemeinde: 00 Stadt Wittingen

Datum: 14.02.2014

Uhrzeit: 09:15:37

Fachbereich 3100 Tiefbau und Planung  
Produkt 55101 Parkanlagen und öffentliche Grünflächen

## Teilfinanzhaushalt (Investitionen)

Nr.	Ein- und Auszahlungsarten	Ergebnis 2012	Plan 2013	Plan 2014	Plan 2015	Plan 2016	Plan 2017
1.	+ Einzahlungen aus Investitionszuwendungen	0,00	0	0	0	0	0
	<i>6811000 Investitionszuweisungen vom Land</i>	<i>0,00</i>	<i>0</i>	<i>0</i>	<i>0</i>	<i>0</i>	<i>0</i>
2.	+ Einzahlungen aus der Veräußerung von Grundstücken und Gebäuden und anderen unbeweglichen Vermögensgegenständen	0,00	0	0	0	0	0
	<i>6821000 Einzahlungen aus der Veräußerung von Grundstücken und Gebäuden und anderen unbeweglichen Vermögensgegenständen</i>	<i>0,00</i>		<i>0</i>	<i>0</i>	<i>0</i>	<i>0</i>
			<i>0</i>				
3.	+ Einzahlungen aus der Veräußerung von beweglichen Vermögensgegenständen oberhalb der Wertgrenze von 150 Euro	0,00	0	0	0	0	0
	<i>6831100 Einzahlungen aus der Veräußerung von Vermögensgegenständen über 1.000,- Euro</i>	<i>0,00</i>		<i>0</i>	<i>0</i>	<i>0</i>	<i>0</i>
	<i>Aufsitzrasenmäher Stöcken und Rade</i>						
	<i>Pauschale</i>		<i>0</i>				
	<i>6831200 Einzahlungen aus der Veräußerung von Vermögensgegenständen über 150,- bis 1.000,- Euro (Sammelkosten)</i>	<i>0,00</i>		<i>0</i>	<i>0</i>	<i>0</i>	<i>0</i>
	<i>Pauschale für Bänke und kleinere Gerätschaften, Vorhop 1 metallisch rot, Mischwerkstr. = 800 €</i>		<i>0</i>				
5.	+ Einzahlungen aus der Abwicklung von Baumaßnahmen	0,00	0	0	0	0	0
	<i>6871000 Einzahlungen aus der Abwicklung von Baumaßnahmen</i>	<i>0,00</i>		<i>0</i>	<i>0</i>	<i>0</i>	<i>0</i>
			<i>0</i>				
11.	- Auszahlungen für den Erwerb von Grundstücken und Gebäuden	500,00	0	0	0	0	0
	<i>7821000 Auszahlungen für den Erwerb von Grundstücken und Gebäuden</i>	<i>500,00</i>		<i>0</i>	<i>0</i>	<i>0</i>	<i>0</i>
			<i>0</i>				
12.	- Auszahlungen für den Erwerb von beweglichen Vermögensgegenständen oberhalb der Wertgrenze von 150 Euro	4.613,93	16.000	10.000	10.000	10.000	10.000
	<i>7831100 Auszahlungen für den Erwerb von Vermögensgegenständen über 1.000 Euro und Sachgesamtheiten</i>	<i>0,00</i>		<i>5.000</i>	<i>5.000</i>	<i>5.000</i>	<i>5.000</i>
	<i>Aufsitzrasenmäher Stöcken und Rade</i>						
	<i>Pauschale</i>		<i>6.000</i>				
	<i>7831200 Auszahlungen für den Erwerb von Vermögensgegenständen über 150 Euro bis 1.000 Euro (Sammelkosten)</i>	<i>4.613,93</i>		<i>5.000</i>	<i>5.000</i>	<i>5.000</i>	<i>5.000</i>
	<i>Pauschale für Bänke und kleinere Gerätschaften, Vorhop 1 metallisch rot, Mischwerkstr. = 800 €</i>						
	<i>Bänke in Knesebeck = 2.000, Hagen = 600, Vorhop = 1.200, Schneeschild Vorhop = 700</i>		<i>10.000</i>				
14.	- Baumaßnahmen	377,16	0	0	0	0	0
	<i>7871000 Auszahlungen für Hochbaumaßnahmen</i>	<i>377,16</i>	<i>0</i>	<i>0</i>	<i>0</i>	<i>0</i>	<i>0</i>
	<i>7872000 Auszahlungen Tiefbaumaßnahmen</i>	<i>0,00</i>	<i>0</i>	<i>0</i>	<i>0</i>	<i>0</i>	<i>0</i>
17.	= Auszahlungen aus Investitionstätigkeit	5.491,09	16.000	10.000	10.000	10.000	10.000
18.	= Saldo aus Investitionstätigkeit	-5.491,09	-16.000	-10.000	-10.000	-10.000	-10.000





# Produkthaushalt 2014

Gemeinde: 00 Stadt Wittingen

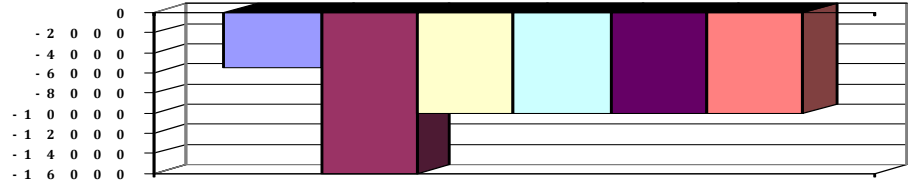
Datum: 14.02.2014

Uhrzeit: 09:15:37

Fachbereich	3100	Tiefbau und Planung
Produkt	55101	Parkanlagen und öffentliche Grünflächen

Jahresergebnis

- grafische Darstellung -





# Produkthaushalt 2014

Gemeinde: 00 Stadt Wittingen

Datum: 14.02.2014

Uhrzeit: 09:15:37

Fachbereich 3100 Tiefbau und Planung  
Produkt 55201 Ausbau und Unterhaltung von Wasserläufen und Gewässern, Hochwasserschutz

## Produktverantwortlich

AL Herr Soltau

## Rechtsgrundlage

NWG

## Personalgestellung

0,16

## Produktaufgaben

Unterhaltung der Gewässer III. Ordnung und anderer unterhaltungspflichtiger Anlagen, Die Unterhaltung der Gewässer III. Ordnung wird durch die Stadt sichergestellt  
Zusammenarbeit mit den Unterhaltungsverbänden  
Planung und Unterhaltung von Oberflächenwasserableitungen wie offene Gräben u.  
Rückhalteeinrichtungen

## Zielvorgaben

## Kennzahlen

Länge der zu betreuenden Gewässer und Gräben

Länge der im Jahr unterhaltenen Gewässer und Gräben

## Teilergebnishaushalt

Nr.	Ertrags- und Aufwandsarten	Ergebnis 2012	Plan 2013	Plan 2014	Plan 2015	Plan 2016	Plan 2017
<b>Ordentliche Erträge</b>							
6.	+ privatrechtliche Entgelte	0,00	0	0	0	0	0
	<i>3461000 Sonstige privatrechtliche Leistungsentgelte</i>	<i>0,00</i>	<i>0</i>	<i>0</i>	<i>0</i>	<i>0</i>	<i>0</i>
7.	+ Kostenerstattungen und Kostenumlagen	-607,49	22.000	0	0	0	0
	<i>3483000 Erstattungen von Zweckverbänden und dgl.</i>	<i>-607,49</i>	<i>22.000</i>	<i>0</i>	<i>0</i>	<i>0</i>	<i>0</i>
11.	+ sonstige ordentliche Erträge	619,09	900	900	800	800	800
	<i>3582000 Erträge aus der Auflösung oder Herabsetzung von Rückstellungen</i>	<i>619,09</i>	<i>900</i>	<i>900</i>	<i>800</i>	<i>800</i>	<i>800</i>
12.	= Summe ordentliche Erträge	11,60	22.900	900	800	800	800
<b>Ordentliche Aufwendungen</b>							
13.	- Aufwendungen für aktives Personal	10.247,66	11.300	11.700	11.800	12.300	12.500
	<i>4011000 Dienstaufwendungen Beamte</i>	<i>2.839,75</i>	<i>2.100</i>	<i>3.000</i>	<i>3.000</i>	<i>3.100</i>	<i>3.100</i>
	<i>4012000 Dienstaufwendungen tariflich Beschäftigte</i>	<i>3.898,40</i>	<i>4.100</i>	<i>4.600</i>	<i>4.700</i>	<i>4.800</i>	<i>4.900</i>
	<i>4019000 Dienstaufwendungen sonstige Beschäftigte</i>	<i>0,00</i>	<i>0</i>	<i>0</i>	<i>0</i>	<i>0</i>	<i>0</i>
	<i>4021000 Beiträge zu Versorgungskassen Beamte</i>	<i>1.569,57</i>	<i>1.600</i>	<i>1.500</i>	<i>1.500</i>	<i>1.500</i>	<i>1.600</i>
	<i>4022000 Beiträge zu Versorgungskassen tariflich Beschäftigte</i>	<i>339,67</i>	<i>500</i>	<i>500</i>	<i>500</i>	<i>500</i>	<i>500</i>
	<i>4032000 Beiträge zur gesetzlichen Sozialversicherung tariflich Beschäftigte</i>	<i>807,44</i>	<i>1.100</i>	<i>900</i>	<i>900</i>	<i>900</i>	<i>900</i>
	<i>4041000 Beihilfen und Unterstützungsleistungen für Beamte und Arbeitnehmer</i>	<i>154,68</i>	<i>300</i>	<i>200</i>	<i>200</i>	<i>300</i>	<i>300</i>
	<i>4051000 Zuführungen zu Pensionsrückstellungen für Beamte und Arbeitnehmer</i>	<i>916,19</i>	<i>1.400</i>	<i>800</i>	<i>800</i>	<i>1.000</i>	<i>1.000</i>
	<i>4061000 Zuführung zu Beihilferückstellungen für Beamte und Arbeitnehmer</i>	<i>-278,04</i>	<i>200</i>	<i>200</i>	<i>200</i>	<i>200</i>	<i>200</i>
15.	- Aufwendungen für Sach- und Dienstleistungen	68.473,82	70.000	95.000	85.000	85.000	85.000
	<i>4212000 Unterhaltung des sonstigen unbeweglichen Vermögens</i>	<i>68.473,82</i>	<i>70.000</i>	<i>95.000</i>	<i>85.000</i>	<i>85.000</i>	<i>85.000</i>
	<i>Aller-Ohre Vertrag Vertragliche Bindung = 85.000.</i>						
	<i>Sanierung Betonwand Teichanlage Ortschaft Schneflingen = 10.000</i>						
16.	- Abschreibungen	0,00	100	0	0	0	0
	<i>4711400 AfA auf Infrastrukturvermögen</i>	<i>0,00</i>	<i>0</i>	<i>0</i>	<i>0</i>	<i>0</i>	<i>0</i>
	<i>4711442 AfA auf Gebäude und Aufbauten für Entwässerungs- und Abwasserbeseitigungsanlagen</i>	<i>0,00</i>	<i>100</i>	<i>0</i>	<i>0</i>	<i>0</i>	<i>0</i>
18.	- Transferaufwendungen	145.526,08	148.000	148.000	150.000	150.000	150.000



# Produkthaushalt 2014

Gemeinde: 00 Stadt Wittingen

Datum: 14.02.2014

Uhrzeit: 09:15:37

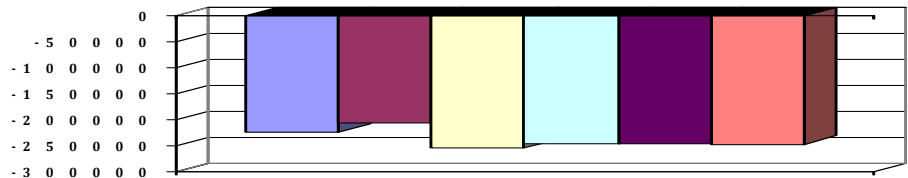
Fachbereich 3100 Tiefbau und Planung  
Produkt 55201 Ausbau und Unterhaltung von Wasserläufen und Gewässern, Hochwasserschutz

## Teilergebnishaushalt

Nr.	Ertrags- und Aufwandsarten	Ergebnis 2012	Plan 2013	Plan 2014	Plan 2015	Plan 2016	Plan 2017
	<i>4313000 Zuweisungen an Zweckverbände und dgl.</i>	<i>145.526,08</i>	<i>148.000</i>	<i>148.000</i>	<i>150.000</i>	<i>150.000</i>	<i>150.000</i>
19.	- sonstige ordentliche Aufwendungen	0,00	0	0	0	0	0
	<i>4441000 Steuern, Versicherungen, Schadensfälle</i>	<i>0,00</i>	<i>0</i>	<i>0</i>	<i>0</i>	<i>0</i>	<i>0</i>
20.	= Summe ordentliche Aufwendungen	224.247,56	229.400	254.700	246.800	247.300	247.500
21.	= ordentliches Ergebnis	-224.235,96	-206.500	-253.800	-246.000	-246.500	-246.700
22.	+ außerordentliche Erträge	0,00	0	0	0	0	0
	<i>5029000 Sonstige periodenfremde Erträge</i>	<i>0,00</i>	<i>0</i>	<i>0</i>	<i>0</i>	<i>0</i>	<i>0</i>
	<i>5311000 Erträge aus der Veräußerung von Grundstücken und Gebäuden und anderen unbeweglichen Vermögensgegenständen</i>	<i>0,00</i>	<i>0</i>	<i>0</i>	<i>0</i>	<i>0</i>	<i>0</i>
23.	- außerordentliche Aufwendungen	0,00	0	0	0	0	0
	<i>5129420 Periodenfremde Aufwendungen für Sach- und Dienstleistungen</i>	<i>0,00</i>	<i>0</i>	<i>0</i>	<i>0</i>	<i>0</i>	<i>0</i>
25.	= Jahresergebnis	-224.235,96	-206.500	-253.800	-246.000	-246.500	-246.700
26.	+ Erträge aus internen Leistungsbeziehungen	0,00	0	0	0	0	0
	<i>3811000 Erträge aus internen Leistungsbeziehungen</i>	<i>0,00</i>	<i>0</i>	<i>0</i>	<i>0</i>	<i>0</i>	<i>0</i>
27.	- Aufwendungen aus internen Leistungsbeziehungen	0,00	0	0	0	0	0
	<i>4811000 Aufwendungen aus internen Leistungsbeziehungen</i>	<i>0,00</i>	<i>0</i>	<i>0</i>	<i>0</i>	<i>0</i>	<i>0</i>
28.	= Saldo aus internen Leistungsbeziehungen	0,00	0	0	0	0	0
29.	= Ergebnis unter Berücksichtigung der internen Leistungsbeziehungen	-224.235,96	-206.500	-253.800	-246.000	-246.500	-246.700

## Jahresergebnis

- grafische Darstellung -





# Produkthaushalt 2014

Gemeinde: 00 Stadt Wittingen

Datum: 14.02.2014

Uhrzeit: 09:15:37

Fachbereich 3100 Tiefbau und Planung  
Produkt 55201 Ausbau und Unterhaltung von Wasserläufen und Gewässern, Hochwasserschutz

## Teilfinanzhaushalt

Nr.	Ein- und Auszahlungsarten	Ergebnis 2012	Plan 2013	Plan 2014	Plan 2015	Plan 2016	Plan 2017
<b>Einzahlungen aus laufender Verwaltungstätigkeit</b>							
5.	+ privatrechtliche Entgelte	0,00	0	0	0	0	0
	<i>6461000 Sonstige privatrechtliche Leistungsentgelte</i>	<i>0,00</i>	<i>0</i>	<i>0</i>	<i>0</i>	<i>0</i>	<i>0</i>
6.	+ Kostenerstattungen und Kostenumlagen	4.024,48	22.000	0	0	0	0
	<i>6483000 Erstattungen von Zweckverbänden und dergl.</i>	<i>4.024,48</i>	<i>22.000</i>	<i>0</i>	<i>0</i>	<i>0</i>	<i>0</i>
9.	+ sonstige haushaltswirksame Einzahlungen	0,00	0	0	0	0	0
	<i>6699000 Weitere sonstige Finanzeinzahlungen</i>	<i>0,00</i>	<i>0</i>	<i>0</i>	<i>0</i>	<i>0</i>	<i>0</i>
10.	= Summe der Einzahlungen aus laufender Verwaltungstätigkeit	4.024,48	22.000	0	0	0	0
<b>Auszahlungen aus laufender Verwaltungstätigkeit</b>							
11.	- Auszahlungen für aktives Personal	9.631,52	9.700	10.700	10.800	11.100	11.300
	<i>7011000 Dienstausschüttungen Beamte</i>	<i>2.844,75</i>	<i>2.100</i>	<i>3.000</i>	<i>3.000</i>	<i>3.100</i>	<i>3.100</i>
	<i>7012000 Dienstausschüttungen tariflich Beschäftigte</i>	<i>3.898,40</i>	<i>4.100</i>	<i>4.600</i>	<i>4.700</i>	<i>4.800</i>	<i>4.900</i>
	<i>7019000 Sonstige Beschäftigungsauszahlungen</i>	<i>0,00</i>	<i>0</i>	<i>0</i>	<i>0</i>	<i>0</i>	<i>0</i>
	<i>7021000 Beiträge zu Versorgungskassen für Beamte</i>	<i>1.586,01</i>	<i>1.600</i>	<i>1.500</i>	<i>1.500</i>	<i>1.500</i>	<i>1.600</i>
	<i>7022000 Beiträge zu Versorgungskassen für tarifliche Bechäftigte</i>	<i>339,67</i>	<i>500</i>	<i>500</i>	<i>500</i>	<i>500</i>	<i>500</i>
	<i>7032000 Beiträge zur gesetzlichen Sozialversicherung für tariflich Beschäftigte</i>	<i>807,44</i>	<i>1.100</i>	<i>900</i>	<i>900</i>	<i>900</i>	<i>900</i>
	<i>7041000 Beihilfen, Unterstützungsleistungen für Beamte und Arbeitnehmer</i>	<i>155,25</i>	<i>300</i>	<i>200</i>	<i>200</i>	<i>300</i>	<i>300</i>
13.	- Auszahlungen für Sach- und Dienstleistungen und für geringwertige Vermögensgegenstände	59.881,66	70.000	95.000	85.000	85.000	85.000
	<i>7212000 Unterhaltung des sonstigen unbeweglichen Vermögens</i>	<i>59.881,66</i>	<i>70.000</i>	<i>95.000</i>	<i>85.000</i>	<i>85.000</i>	<i>85.000</i>
	<i>Aller-Ohre Vertrag Vertragliche Bindung = 85.000.</i>						
	<i>Sanierung Betonwand Teichanlage Ortschaft Schneflingen = 10.000</i>						
15.	- Transferauszahlungen	145.526,08	148.000	148.000	150.000	150.000	150.000
	<i>7313000 Zuweisungen an Zweckverbände und dgl.</i>	<i>145.526,08</i>	<i>148.000</i>	<i>148.000</i>	<i>150.000</i>	<i>150.000</i>	<i>150.000</i>
16.	- sonstige haushaltswirksame Auszahlungen	0,00	0	0	0	0	0
	<i>7441000 Steuern, Versicherungen, Schadensfälle</i>	<i>0,00</i>	<i>0</i>	<i>0</i>	<i>0</i>	<i>0</i>	<i>0</i>
	<i>7491842 Periodenfremde Auszahlungen für Aufwendungen für Sach- und Dienstleistungen</i>	<i>0,00</i>	<i>0</i>	<i>0</i>	<i>0</i>	<i>0</i>	<i>0</i>
17.	= Summe der Auszahlungen aus laufender Verwaltungstätigkeit	215.039,26	227.700	253.700	245.800	246.100	246.300
18.	= Saldo aus laufender Verwaltungstätigkeit	-211.014,78	-205.700	-253.700	-245.800	-246.100	-246.300
<b>Einzahlungen aus Investitionstätigkeit</b>							
21.	+ Veräußerung von Sachvermögen	0,00	0	0	0	0	0
	<i>6821000 Einzahlungen aus der Veräußerung von Grundstücken und Gebäuden und anderen unbeweglichen Vermögensgegenständen</i>	<i>0,00</i>	<i>0</i>	<i>0</i>	<i>0</i>	<i>0</i>	<i>0</i>
<b>Auszahlungen für Investitionstätigkeit</b>							
25.	- Erwerb von Grundstücken und Gebäuden	0,00	0	0	0	0	0
	<i>7821000 Auszahlungen für den Erwerb von Grundstücken und Gebäuden</i>	<i>0,00</i>	<i>0</i>	<i>0</i>	<i>0</i>	<i>0</i>	<i>0</i>
33.	= Finanzmittel-Überschuss/-Fehlbetrag	-211.014,78	-205.700	-253.700	-245.800	-246.100	-246.300
<b>Ein-, Auszahlungen aus Finanzierungstätigkeit</b>							
37.	= Finanzmittelveränderung	-211.014,78	-205.700	-253.700	-245.800	-246.100	-246.300



# Produkthaushalt 2014

Gemeinde: 00 Stadt Wittingen

Datum: 14.02.2014  
Uhrzeit: 09:15:37

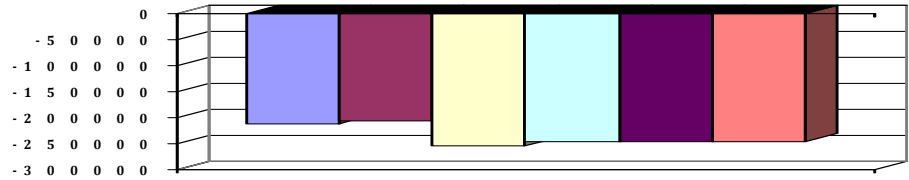
Fachbereich 3100 Tiefbau und Planung  
Produkt 55201 Ausbau und Unterhaltung von Wasserläufen und Gewässern, Hochwasserschutz

## Teilfinanzhaushalt

Nr.	Ein- und Auszahlungsarten	Ergebnis 2012	Plan 2013	Plan 2014	Plan 2015	Plan 2016	Plan 2017
-----	---------------------------	---------------	-----------	-----------	-----------	-----------	-----------

Jahresergebnis

- grafische Darstellung -





# Produkthaushalt 2014

Gemeinde: 00 Stadt Wittingen

Datum: 14.02.2014

Uhrzeit: 09:15:37

Fachbereich 3100 Tiefbau und Planung  
Produkt 55501 Land- und Forstwirtschaft

## Produktverantwortlich

AL Herr Soltau

## Rechtsgrundlage

NWaldLG,

## Personalgestellung

0,32

## Produktaufgaben

Planung, Bau und Unterhaltung von Feld-, Forst- und Wirtschaftswegen.  
Planmäßige Bewirtschaftung der städteigenen Waldflächen.  
Förderung der Land- und Forstwirtschaft.

## Zielvorgaben

Rechtzeitige Beteiligung der betroffenen Land- und Forstwirte bei geplanten  
Wegebaumaßnahmen.  
Erhaltung und Melioration der städtischen Land- und Waldflächen

## Teilergebnishaushalt

Nr.	Ertrags- und Aufwandsarten	Ergebnis 2012	Plan 2013	Plan 2014	Plan 2015	Plan 2016	Plan 2017
<b>Ordentliche Erträge</b>							
3.	+ Auflösungserträge aus Sonderposten	0,00	18.800	16.600	16.600	16.600	16.600
	<i>3161000 Erträge aus der Auflösung von Sonderposten aus Investitionszuweisungen und -zuschüssen</i>	<i>0,00</i>	<i>13.600</i>	<i>13.900</i>	<i>13.900</i>	<i>13.900</i>	<i>13.900</i>
	<i>3371000 Erträge aus der Auflösung von Sonderposten für Beiträge und ähnliche Entgelte</i>	<i>0,00</i>	<i>5.200</i>	<i>2.700</i>	<i>2.700</i>	<i>2.700</i>	<i>2.700</i>
5.	+ öffentlich-rechtliche Entgelte	50,00	0	0	0	0	0
	<i>3311000 Verwaltungsgebühren</i>	<i>50,00</i>	<i>0</i>	<i>0</i>	<i>0</i>	<i>0</i>	<i>0</i>
6.	+ privatrechtliche Entgelte	3.627,41	3.000	3.000	3.000	3.000	3.000
	<i>3421000 Erträge aus Verkauf</i>	<i>3.202,25</i>	<i>3.000</i>	<i>3.000</i>	<i>3.000</i>	<i>3.000</i>	<i>3.000</i>
	<i>3461000 Sonstige privatrechtliche Leistungsentgelte</i>	<i>425,16</i>	<i>0</i>	<i>0</i>	<i>0</i>	<i>0</i>	<i>0</i>
11.	+ sonstige ordentliche Erträge	742,91	1.000	1.000	1.000	1.000	1.000
	<i>3582000 Erträge aus der Auflösung oder Herabsetzung von Rückstellungen</i>	<i>742,91</i>	<i>1.000</i>	<i>1.000</i>	<i>1.000</i>	<i>1.000</i>	<i>1.000</i>
12.	= Summe ordentliche Erträge	4.420,32	22.800	20.600	20.600	20.600	20.600
<b>Ordentliche Aufwendungen</b>							
13.	- Aufwendungen für aktives Personal	17.537,73	19.400	20.200	20.400	21.200	21.600
	<i>4011000 Dienstaufwendungen Beamte</i>	<i>3.407,72</i>	<i>2.500</i>	<i>3.600</i>	<i>3.600</i>	<i>3.700</i>	<i>3.700</i>
	<i>4012000 Dienstaufwendungen tariflich Beschäftigte</i>	<i>8.767,79</i>	<i>9.200</i>	<i>10.300</i>	<i>10.600</i>	<i>10.800</i>	<i>11.000</i>
	<i>4021000 Beiträge zu Versorgungskassen Beamte</i>	<i>1.863,86</i>	<i>1.900</i>	<i>1.700</i>	<i>1.700</i>	<i>1.700</i>	<i>1.800</i>
	<i>4022000 Beiträge zu Versorgungskassen tariflich Beschäftigte</i>	<i>764,46</i>	<i>1.100</i>	<i>1.100</i>	<i>1.100</i>	<i>1.100</i>	<i>1.200</i>
	<i>4032000 Beiträge zur gesetzlichen Sozialversicherung tariflich Beschäftigte</i>	<i>1.813,45</i>	<i>2.500</i>	<i>2.100</i>	<i>2.100</i>	<i>2.100</i>	<i>2.100</i>
	<i>4041000 Beihilfen und Unterstützungsleistungen für Beamte und Arbeitnehmer</i>	<i>154,67</i>	<i>400</i>	<i>200</i>	<i>200</i>	<i>400</i>	<i>400</i>
	<i>4051000 Zuführungen zu Pensionsrückstellungen für Beamte und Arbeitnehmer</i>	<i>1.099,43</i>	<i>1.600</i>	<i>900</i>	<i>900</i>	<i>1.200</i>	<i>1.200</i>
	<i>4061000 Zuführung zu Beihilferückstellungen für Beamte und Arbeitnehmer</i>	<i>-333,65</i>	<i>200</i>	<i>300</i>	<i>200</i>	<i>200</i>	<i>200</i>
15.	- Aufwendungen für Sach- und Dienstleistungen	31.761,16	60.300	114.300	112.800	112.800	112.800
	<i>4212000 Unterhaltung des sonstigen unbeweglichen Vermögens</i>	<i>31.743,35</i>	<i>60.000</i>	<i>112.200</i>	<i>112.200</i>	<i>112.200</i>	<i>112.200</i>
	<i>Knesebeck: Königsdamm 1.800 m, Kakerbeck: Dreckwiesenweg 700 m, Erpensen: Rehmweg 780 m, Glüsing: Hornwiesenweg 600 m, Rade: Fachsrottenweg 500m, Im Brande 400 m, Grüner Weg Richtung Wittingen 500 m, Radenbeck: Moordamm 200 m, Vorhop: Kielhorster Damm 1.600 m, Querdamm 300 m, Hinter der Bahn 400 m, Hagen: Richtung Lütjemühle 600 m, Pauschale</i>						



# Produkthaushalt 2014

Gemeinde: 00 Stadt Wittingen

Datum: 14.02.2014

Uhrzeit: 09:15:37

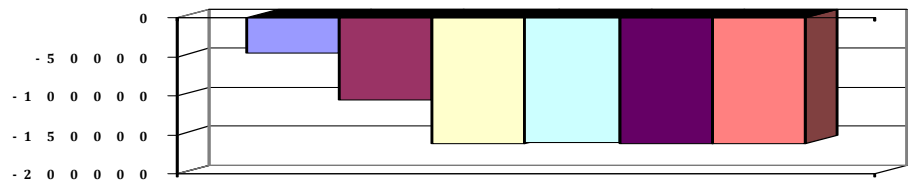
Fachbereich 3100 Tiefbau und Planung  
Produkt 55501 Land- und Forstwirtschaft

## Teilergebnishaushalt

Nr.	Ertrags- und Aufwandsarten	Ergebnis 2012	Plan 2013	Plan 2014	Plan 2015	Plan 2016	Plan 2017
	4222000 Erwerb geringwertiger Vermögensgegenstände Pauschale	0,00	100	100	100	100	100
	4241000 Bewirtschaftung der Grundstücke und baulichen Anlagen Pauschale = 500, Nachpflanzungen = 1.500	17,81	200	2.000	500	500	500
16.	- Abschreibungen	0,00	47.700	47.700	47.700	47.700	47.700
	4711400 Afa auf Infrastrukturvermögen	0,00	0	0	0	0	0
	4711420 Afa auf Brücken und Tunnel	0,00	800	800	800	800	800
	4711442 Afa auf Gebäude und Aufbauten für Entwässerungs- und Abwasserbeseitigungsanlagen	0,00	18.600	18.600	18.600	18.600	18.600
	4711450 Afa auf Straßen, Wege, Plätze und Verkehrslenkanlagen	0,00	28.300	28.300	28.300	28.300	28.300
18.	- Transferaufwendungen	0,00	0	0	0	0	0
	4318000 Zuweisungen an übrige Bereiche	0,00	0	0	0	0	0
19.	- sonstige ordentliche Aufwendungen	0,00	0	0	0	0	0
	4431000 Geschäftsaufwendungen	0,00	0	0	0	0	0
	4441000 Steuern, Versicherungen, Schadensfälle	0,00	0	0	0	0	0
20.	= Summe ordentliche Aufwendungen	49.298,89	127.400	182.200	180.900	181.700	182.100
21.	= ordentliches Ergebnis	-44.878,57	-104.600	-161.600	-160.300	-161.100	-161.500
22.	+ außerordentliche Erträge	0,00	0	0	0	0	0
	5311000 Erträge aus der Veräußerung von Grundstücken und Gebäuden und anderen unbeweglichen Vermögensgegenständen	0,00	0	0	0	0	0
25.	= Jahresergebnis	-44.878,57	-104.600	-161.600	-160.300	-161.100	-161.500
26.	+ Erträge aus internen Leistungsbeziehungen	0,00	0	0	0	0	0
	3811000 Erträge aus internen Leistungsbeziehungen	0,00	0	0	0	0	0
27.	- Aufwendungen aus internen Leistungsbeziehungen	0,00	0	0	0	0	0
	4811000 Aufwendungen aus internen Leistungsbeziehungen	0,00	0	0	0	0	0
28.	= Saldo aus internen Leistungsbeziehungen	0,00	0	0	0	0	0
29.	= Ergebnis unter Berücksichtigung der internen Leistungsbeziehungen	-44.878,57	-104.600	-161.600	-160.300	-161.100	-161.500

## Jahresergebnis

- grafische Darstellung -





# Produkthaushalt 2014

Gemeinde: 00 Stadt Wittingen

Datum: 14.02.2014

Uhrzeit: 09:15:37

Fachbereich 3100 Tiefbau und Planung  
Produkt 55501 Land- und Forstwirtschaft

## Teilfinanzhaushalt

Nr.	Ein- und Auszahlungsarten	Ergebnis 2012	Plan 2013	Plan 2014	Plan 2015	Plan 2016	Plan 2017
<b>Einzahlungen aus laufender Verwaltungstätigkeit</b>							
4.	+ öffentlich-rechtliche Entgelte	50,00	0	0	0	0	0
	6311000 Verwaltungsgebühren	50,00	0	0	0	0	0
5.	+ privatrechtliche Entgelte	3.005,45	3.000	3.000	3.000	3.000	3.000
	6421000 Einzahlungen aus Verkauf	2.624,75	3.000	3.000	3.000	3.000	3.000
	6461000 Sonstige privatrechtliche Leistungsentgelte	380,70	0	0	0	0	0
10.	= Summe der Einzahlungen aus laufender Verwaltungstätigkeit	3.055,45	3.000	3.000	3.000	3.000	3.000
<b>Auszahlungen aus laufender Verwaltungstätigkeit</b>							
11.	- Auszahlungen für aktives Personal	16.798,04	17.600	19.000	19.300	19.800	20.200
	7011000 Dienstausschüttungen Beamte	3.413,72	2.500	3.600	3.600	3.700	3.700
	7012000 Dienstausschüttungen tariflich Beschäftigte	8.767,79	9.200	10.300	10.600	10.800	11.000
	7021000 Beiträge zu Versorgungskassen für Beamte	1.883,38	1.900	1.700	1.700	1.700	1.800
	7022000 Beiträge zu Versorgungskassen für tarifliche Beschäftigte	764,46	1.100	1.100	1.100	1.100	1.200
	7032000 Beiträge zur gesetzlichen Sozialversicherung für tariflich Beschäftigte	1.813,45	2.500	2.100	2.100	2.100	2.100
	7041000 Beihilfen, Unterstützungsleistungen für Beamte und Arbeitnehmer	155,24	400	200	200	400	400
13.	- Auszahlungen für Sach- und Dienstleistungen und für geringwertige Vermögensgegenstände	31.761,16	60.300	114.300	112.800	112.800	112.800
	7212000 Unterhaltung des sonstigen unbeweglichen Vermögens	31.743,35	60.000	112.200	112.200	112.200	112.200
	Knesebeck: Königsdamm 1.800 m, Kakerbeck: Dreckwiesenweg 700 m, Erpsen: Rehmweg 780 m, Glüsing: Hornwiesenweg 600 m, Rade: Fachsrottenweg 500m, Im Brande 400 m, Grüner Weg Richtung Wittingen 500 m, Radenbeck: Moordamm 200 m, Vorhop: Kielhorster Damm 1.600 m, Querdamm 300 m, Hinter der Bahn 400 m, Hagen: Richtung Lütjemühle 600 m, Pauschale						
	7222000 Erwerb geringwertiger Vermögensgegenstände Pauschale	0,00	100	100	100	100	100
	7241000 Bewirtschaftung der Grundstücke und baulichen Anlagen	17,81	200	2.000	500	500	500
	Pauschale = 500, Nachpflanzungen = 1.500						
15.	- Transferauszahlungen	0,00	0	0	0	0	0
	7318000 Zuweisungen an übrige Bereiche	0,00	0	0	0	0	0
16.	- sonstige haushaltswirksame Auszahlungen	0,00	0	0	0	0	0
	7431000 Geschäftsauszahlungen	0,00	0	0	0	0	0
	7441000 Steuern, Versicherungen, Schadensfälle	0,00	0	0	0	0	0
17.	= Summe der Auszahlungen aus laufender Verwaltungstätigkeit	48.559,20	77.900	133.300	132.100	132.600	133.000
18.	= Saldo aus laufender Verwaltungstätigkeit	-45.503,75	-74.900	-130.300	-129.100	-129.600	-130.000
<b>Einzahlungen aus Investitionstätigkeit</b>							
19.	+ Zuwendungen für Investitionstätigkeit	0,00	0	14.700	0	0	0
	6811000 Investitionszuweisungen vom Land	0,00	0	14.700	0	0	0
20.	+ Beiträge u.ä. Entgelten für Investitionstätigkeit	6.761,37	0	0	0	0	0
	6891000 Beiträge und ähnliche Entgelte	6.761,37	0	0	0	0	0
21.	+ Veräußerung von Sachvermögen	0,00	0	0	0	0	0





# Produkthaushalt 2014

Gemeinde: 00 Stadt Wittingen

Datum: 14.02.2014

Uhrzeit: 09:15:37

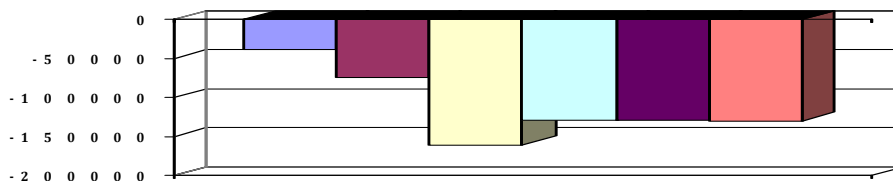
Fachbereich 3100 Tiefbau und Planung  
Produkt 55501 Land- und Forstwirtschaft

## Teilfinanzhaushalt

Nr.	Ein- und Auszahlungsarten	Ergebnis 2012	Plan 2013	Plan 2014	Plan 2015	Plan 2016	Plan 2017
	6821000 Einzahlungen aus der Veräußerung von Grundstücken und Gebäuden und anderen unbeweglichen Vermögensgegenständen	0,00	0	0	0	0	0
	6831100 Einzahlungen aus der Veräußerung von Vermögensgegenständen über 1.000,- Euro	0,00	0	0	0	0	0
	Streuobstwiese Springgarren Vorhop,						
23.	+ sonstige Investitionstätigkeit	0,00	0	0	0	0	0
	6871000 Einzahlungen aus der Abwicklung von Baumaßnahmen	0,00	0	0	0	0	0
24.	= Summe der Einzahlungen aus Investitionstätigkeit	6.761,37	0	14.700	0	0	0
	Auszahlungen für Investitionstätigkeit						
25.	- Erwerb von Grundstücken und Gebäuden	0,00	0	0	0	0	0
	7821000 Auszahlungen für den Erwerb von Grundstücken und Gebäuden	0,00	0	0	0	0	0
26.	- Baumaßnahmen	0,00	0	35.100	0	0	0
	7872000 Auszahlungen Tiefbaumaßnahmen	0,00	0	35.100	0	0	0
27.	- Erwerb von beweglichem Sachvermögen	0,00	0	10.000	0	0	0
	7831100 Auszahlungen für den Erwerb von Vermögensgegenständen über 1.000 Euro und Sachgesamtheiten	0,00	0	10.000	0	0	0
	Streuobstwiese Springgarren Vorhop,						
29.	- Aktivierbare Zuwendungen	0,00	0	0	0	0	0
	7811000 Zuweisungen und Zuschüsse für Investitionen vom Land	0,00	0	0	0	0	0
31.	= Summe der Auszahlungen aus Investitionstätigkeit	0,00	0	45.100	0	0	0
32.	= Saldo aus Investitionstätigkeit	6.761,37	0	-30.400	0	0	0
33.	= Finanzmittel-Überschuss/-Fehlbetrag	-38.742,38	-74.900	-160.700	-129.100	-129.600	-130.000
	Ein-, Auszahlungen aus Finanzierungstätigkeit						
37.	= Finanzmittelveränderung	-38.742,38	-74.900	-160.700	-129.100	-129.600	-130.000

## Jahresergebnis

- grafische Darstellung -





# Produkthaushalt 2014

Gemeinde: 00 Stadt Wittingen

Datum: 14.02.2014

Uhrzeit: 09:15:37

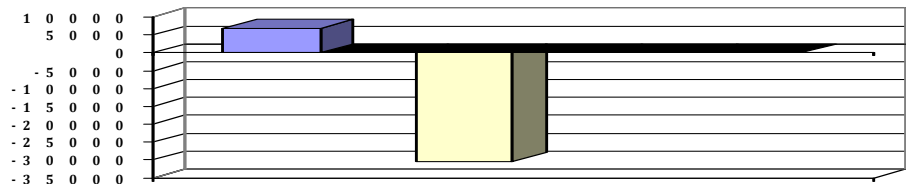
Fachbereich 3100 Tiefbau und Planung  
Produkt 55501 Land- und Forstwirtschaft

## Teilfinanzhaushalt (Investitionen)

Nr.	Ein- und Auszahlungsarten	Ergebnis 2012	Plan 2013	Plan 2014	Plan 2015	Plan 2016	Plan 2017
1.	+ Einzahlungen aus Investitionszuwendungen	0,00	0	14.700	0	0	0
	<i>6811000 Investitionszuweisungen vom Land</i>	<i>0,00</i>	<i>0</i>	<i>14.700</i>	<i>0</i>	<i>0</i>	<i>0</i>
2.	+ Einzahlungen aus der Veräußerung von Grundstücken und Gebäuden und anderen unbeweglichen Vermögensgegenständen	0,00	0	0	0	0	0
	<i>6821000 Einzahlungen aus der Veräußerung von Grundstücken und Gebäuden und anderen unbeweglichen Vermögensgegenständen</i>	<i>0,00</i>	<i>0</i>	<i>0</i>	<i>0</i>	<i>0</i>	<i>0</i>
3.	+ Einzahlungen aus der Veräußerung von beweglichen Vermögensgegenständen oberhalb der Wertgrenze von 150 Euro	0,00	0	0	0	0	0
	<i>6831100 Einzahlungen aus der Veräußerung von Vermögensgegenständen über 1.000,- Euro</i>	<i>0,00</i>	<i>0</i>	<i>0</i>	<i>0</i>	<i>0</i>	<i>0</i>
	<i>Streuobstwiese Springgarren Vorhop,</i>		<i>0</i>				
5.	+ Einzahlungen aus der Abwicklung von Baumaßnahmen	0,00	0	0	0	0	0
	<i>6871000 Einzahlungen aus der Abwicklung von Baumaßnahmen</i>	<i>0,00</i>	<i>0</i>	<i>0</i>	<i>0</i>	<i>0</i>	<i>0</i>
7.	+ Einzahlungen aus Beiträgen und Entgelten	6.761,37	0	0	0	0	0
	<i>6891000 Beiträge und ähnliche Entgelte</i>	<i>6.761,37</i>	<i>0</i>	<i>0</i>	<i>0</i>	<i>0</i>	<i>0</i>
9.	= Einzahlungen aus Investitionstätigkeit	6.761,37	0	14.700	0	0	0
10.	- Zuweisungen und Zuschüsse für Investitionen	0,00	0	0	0	0	0
	<i>7811000 Zuweisungen und Zuschüsse für Investitionen vom Land</i>	<i>0,00</i>	<i>0</i>	<i>0</i>	<i>0</i>	<i>0</i>	<i>0</i>
11.	- Auszahlungen für den Erwerb von Grundstücken und Gebäuden	0,00	0	0	0	0	0
	<i>7821000 Auszahlungen für den Erwerb von Grundstücken und Gebäuden</i>	<i>0,00</i>	<i>0</i>	<i>0</i>	<i>0</i>	<i>0</i>	<i>0</i>
12.	- Auszahlungen für den Erwerb von beweglichen Vermögensgegenständen oberhalb der Wertgrenze von 150 Euro	0,00	0	10.000	0	0	0
	<i>7831100 Auszahlungen für den Erwerb von Vermögensgegenständen über 1.000 Euro und Sachgesamtheiten</i>	<i>0,00</i>	<i>0</i>	<i>10.000</i>	<i>0</i>	<i>0</i>	<i>0</i>
	<i>Streuobstwiese Springgarren Vorhop,</i>		<i>0</i>				
14.	- Baumaßnahmen	0,00	0	35.100	0	0	0
	<i>7872000 Auszahlungen Tiefbaumaßnahmen</i>	<i>0,00</i>	<i>0</i>	<i>35.100</i>	<i>0</i>	<i>0</i>	<i>0</i>
17.	= Auszahlungen aus Investitionstätigkeit	0,00	0	45.100	0	0	0
18.	= Saldo aus Investitionstätigkeit	6.761,37	0	-30.400	0	0	0

## Jahresergebnis

- grafische Darstellung -





# Produkthaushalt 2014

Gemeinde: 00 Stadt Wittingen

Datum: 14.02.2014

Uhrzeit: 09:15:37

Fachbereich 3100 Tiefbau und Planung  
Produkt 56101 Umweltschutzmaßnahmen

## Produktverantwortlich

AL Herr Soltau

## Rechtsgrundlage

BNatschG,

## Personalgestellung

0,07

## Produktaufgaben

Allgemeine Aufgaben des Umwelt- und Naturschutzes

## Zielvorgaben

Erhaltung und Ausbau einer natürlichen und artenreichen für Menschen, Tieren und Pflanzen lebenswerten Umwelt

## Teilergebnishaushalt

Nr.	Ertrags- und Aufwandsarten	Ergebnis 2012	Plan 2013	Plan 2014	Plan 2015	Plan 2016	Plan 2017
<b>Ordentliche Erträge</b>							
6.	+ privatrechtliche Entgelte	0,00	0	0	0	0	0
	<i>3461000 Sonstige privatrechtliche Leistungsentgelte</i>	<i>0,00</i>	<i>0</i>	<i>0</i>	<i>0</i>	<i>0</i>	<i>0</i>
7.	+ Kostenerstattungen und Kostenumlagen	0,00	0	0	0	0	0
	<i>3487000 Erstattungen von privaten Unternehmen</i>	<i>0,00</i>	<i>0</i>	<i>0</i>	<i>0</i>	<i>0</i>	<i>0</i>
11.	+ sonstige ordentliche Erträge	123,82	200	200	200	200	200
	<i>3582000 Erträge aus der Auflösung oder Herabsetzung von Rückstellungen</i>	<i>123,82</i>	<i>200</i>	<i>200</i>	<i>200</i>	<i>200</i>	<i>200</i>
12.	= Summe ordentliche Erträge	123,82	200	200	200	200	200
<b>Ordentliche Aufwendungen</b>							
13.	- Aufwendungen für aktives Personal	3.905,10	4.600	4.600	4.700	4.800	4.900
	<i>4011000 Dienstaufwendungen Beamte</i>	<i>567,97</i>	<i>500</i>	<i>600</i>	<i>600</i>	<i>600</i>	<i>600</i>
	<i>4012000 Dienstaufwendungen tariflich Beschäftigte</i>	<i>2.116,96</i>	<i>2.200</i>	<i>2.500</i>	<i>2.600</i>	<i>2.600</i>	<i>2.700</i>
	<i>4021000 Beiträge zu Versorgungskassen Beamte</i>	<i>392,39</i>	<i>400</i>	<i>300</i>	<i>300</i>	<i>300</i>	<i>300</i>
	<i>4022000 Beiträge zu Versorgungskassen tariflich Beschäftigte</i>	<i>184,45</i>	<i>300</i>	<i>300</i>	<i>300</i>	<i>300</i>	<i>300</i>
	<i>4032000 Beiträge zur gesetzlichen Sozialversicherung tariflich Beschäftigte</i>	<i>438,36</i>	<i>600</i>	<i>500</i>	<i>500</i>	<i>500</i>	<i>500</i>
	<i>4041000 Beihilfen und Unterstützungsleistungen für Beamte und Arbeitnehmer</i>	<i>77,34</i>	<i>200</i>	<i>100</i>	<i>100</i>	<i>200</i>	<i>200</i>
	<i>4051000 Zuführungen zu Pensionsrückstellungen für Beamte und Arbeitnehmer</i>	<i>183,24</i>	<i>300</i>	<i>200</i>	<i>200</i>	<i>200</i>	<i>200</i>
	<i>4061000 Zuführung zu Beihilferückstellungen für Beamte und Arbeitnehmer</i>	<i>-55,61</i>	<i>100</i>	<i>100</i>	<i>100</i>	<i>100</i>	<i>100</i>
15.	- Aufwendungen für Sach- und Dienstleistungen	0,00	500	25.000	1.000	500	500
	<i>4212000 Unterhaltung des sonstigen unbeweglichen Vermögens</i>	<i>0,00</i>	<i>500</i>	<i>21.000</i>	<i>1.000</i>	<i>500</i>	<i>500</i>
	<i>Pauschale = 500, Grüne Band an der Ohre = 500</i>						
	<i>4291000 Aufwendungen für sonstige Dienstleistungen</i>	<i>0,00</i>	<i>0</i>	<i>4.000</i>	<i>0</i>	<i>0</i>	<i>0</i>
	<i>Gutachten Saatkrahen Wallanlage</i>						
20.	= Summe ordentliche Aufwendungen	3.905,10	5.100	29.600	5.700	5.300	5.400
21.	= ordentliches Ergebnis	-3.781,28	-4.900	-29.400	-5.500	-5.100	-5.200
25.	= Jahresergebnis	-3.781,28	-4.900	-29.400	-5.500	-5.100	-5.200
26.	+ Erträge aus internen Leistungsbeziehungen	0,00	0	0	0	0	0
	<i>3811000 Erträge aus internen Leistungsbeziehungen</i>	<i>0,00</i>	<i>0</i>	<i>0</i>	<i>0</i>	<i>0</i>	<i>0</i>
27.	- Aufwendungen aus internen Leistungsbeziehungen	0,00	0	0	0	0	0
	<i>4811000 Aufwendungen aus internen Leistungsbeziehungen</i>	<i>0,00</i>	<i>0</i>	<i>0</i>	<i>0</i>	<i>0</i>	<i>0</i>
29.	= Ergebnis unter Berücksichtigung der internen Leistungsbeziehungen	-3.781,28	-4.900	-29.400	-5.500	-5.100	-5.200



# Produkthaushalt 2014

Gemeinde: 00 Stadt Wittingen

Datum: 14.02.2014

Uhrzeit: 09:15:37

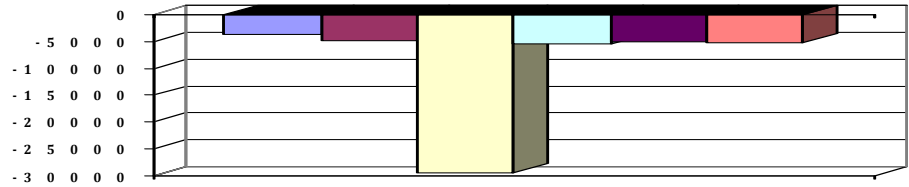
Fachbereich 3100 Tiefbau und Planung  
Produkt 56101 Umweltschutzmaßnahmen

## Teilergebnishaushalt

Nr.	Ertrags- und Aufwandsarten	Ergebnis 2012	Plan 2013	Plan 2014	Plan 2015	Plan 2016	Plan 2017
-----	----------------------------	---------------	-----------	-----------	-----------	-----------	-----------

Jahresergebnis

- grafische Darstellung -





# Produkthaushalt 2014

Gemeinde: 00 Stadt Wittingen

Datum: 14.02.2014

Uhrzeit: 09:15:37


Fachbereich 3100 Tiefbau und Planung  
Produkt 56101 Umweltschutzmaßnahmen

## Teilfinanzhaushalt

Nr.	Ein- und Auszahlungsarten	Ergebnis 2012	Plan 2013	Plan 2014	Plan 2015	Plan 2016	Plan 2017
<b>Einzahlungen aus laufender Verwaltungstätigkeit</b>							
5.	+ privatrechtliche Entgelte	0,00	0	0	0	0	0
	<i>6461000 Sonstige privatrechtliche Leistungsentgelte</i>	<i>0,00</i>	<i>0</i>	<i>0</i>	<i>0</i>	<i>0</i>	<i>0</i>
6.	+ Kostenerstattungen und Kostenumlagen	0,00	0	0	0	0	0
	<i>6487000 Erstattungen von privaten Unternehmen</i>	<i>0,00</i>	<i>0</i>	<i>0</i>	<i>0</i>	<i>0</i>	<i>0</i>
10.	= Summe der Einzahlungen aus laufender Verwaltungstätigkeit	0,00	0	0	0	0	0
<b>Auszahlungen aus laufender Verwaltungstätigkeit</b>							
11.	- Auszahlungen für aktives Personal	3.782,87	4.200	4.300	4.400	4.500	4.600
	<i>7011000 Dienstausschüttungen Beamte</i>	<i>568,97</i>	<i>500</i>	<i>600</i>	<i>600</i>	<i>600</i>	<i>600</i>
	<i>7012000 Dienstausschüttungen tariflich Beschäftigte</i>	<i>2.116,96</i>	<i>2.200</i>	<i>2.500</i>	<i>2.600</i>	<i>2.600</i>	<i>2.700</i>
	<i>7021000 Beiträge zu Versorgungskassen für Beamte</i>	<i>396,50</i>	<i>400</i>	<i>300</i>	<i>300</i>	<i>300</i>	<i>300</i>
	<i>7022000 Beiträge zu Versorgungskassen für tarifliche Beschäftigte</i>	<i>184,45</i>	<i>300</i>	<i>300</i>	<i>300</i>	<i>300</i>	<i>300</i>
	<i>7032000 Beiträge zur gesetzlichen Sozialversicherung für tariflich Beschäftigte</i>	<i>438,36</i>	<i>600</i>	<i>500</i>	<i>500</i>	<i>500</i>	<i>500</i>
	<i>7041000 Beihilfen, Unterstützungsleistungen für Beamte und Arbeitnehmer</i>	<i>77,63</i>	<i>200</i>	<i>100</i>	<i>100</i>	<i>200</i>	<i>200</i>
13.	- Auszahlungen für Sach- und Dienstleistungen und für geringwertige Vermögensgegenstände	0,00	500	25.000	1.000	500	500
	<i>7212000 Unterhaltung des sonstigen unbeweglichen Vermögens</i>	<i>0,00</i>	<i>500</i>	<i>21.000</i>	<i>1.000</i>	<i>500</i>	<i>500</i>
	<i>Pauschale = 500, Grüne Band an der Ohre = 500</i>						
	<i>7291000 Auszahlungen für sonstige Dienstleistungen</i>	<i>0,00</i>	<i>0</i>	<i>4.000</i>	<i>0</i>	<i>0</i>	<i>0</i>
	<i>Gutachten Saatkrähen Wallanlage</i>						
17.	= Summe der Auszahlungen aus laufender Verwaltungstätigkeit	3.782,87	4.700	29.300	5.400	5.000	5.100
18.	= Saldo aus laufender Verwaltungstätigkeit	-3.782,87	-4.700	-29.300	-5.400	-5.000	-5.100
<b>Auszahlungen für Investitionstätigkeit</b>							
33.	= Finanzmittel-Überschuss/-Fehlbetrag	-3.782,87	-4.700	-29.300	-5.400	-5.000	-5.100
<b>Ein-, Auszahlungen aus Finanzierungstätigkeit</b>							
37.	= Finanzmittelveränderung	-3.782,87	-4.700	-29.300	-5.400	-5.000	-5.100

## Jahresergebnis

- grafische Darstellung -





# Produkthaushalt 2014

Gemeinde: 00 Stadt Wittingen

Datum: 14.02.2014

Uhrzeit: 09:15:37

Fachbereich 3100 Tiefbau und Planung  
Produkt 57304 Sandgruben

*Produktverantwortlich*

Al Herr Soltau

*Rechtsgrundlage*

Politische Beschlüsse

*Personalgestellung*

0,02

*Produktaufgaben*

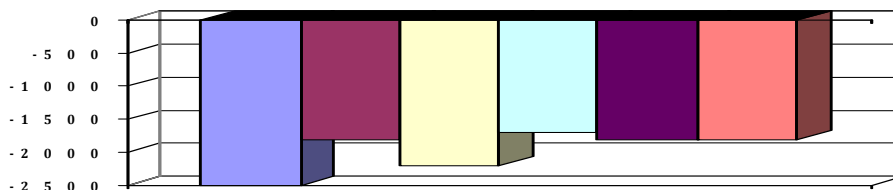
Unterhaltung und Rekultivierung der noch bestehenden Sandgruben in den Ortsteilen

## Teilergebnishaushalt

Nr.	Ertrags- und Aufwandsarten	Ergebnis 2012	Plan 2013	Plan 2014	Plan 2015	Plan 2016	Plan 2017
<b>Ordentliche Erträge</b>							
6.	+ privatrechtliche Entgelte	0,00	0	0	0	0	0
	<i>3421000 Erträge aus Verkauf</i>	<i>0,00</i>	<i>0</i>	<i>0</i>	<i>0</i>	<i>0</i>	<i>0</i>
11.	+ sonstige ordentliche Erträge	123,82	200	200	200	200	200
	<i>3582000 Erträge aus der Auflösung oder Herabsetzung von Rückstellungen</i>	<i>123,82</i>	<i>200</i>	<i>200</i>	<i>200</i>	<i>200</i>	<i>200</i>
12.	= <b>Summe ordentliche Erträge</b>	<b>123,82</b>	<b>200</b>	<b>200</b>	<b>200</b>	<b>200</b>	<b>200</b>
<b>Ordentliche Aufwendungen</b>							
13.	- Aufwendungen für aktives Personal	1.599,36	2.000	1.900	1.900	2.000	2.000
	<i>4011000 Dienstaufwendungen Beamte</i>	<i>567,97</i>	<i>500</i>	<i>600</i>	<i>600</i>	<i>600</i>	<i>600</i>
	<i>4012000 Dienstaufwendungen tariflich Beschäftigte</i>	<i>335,55</i>	<i>300</i>	<i>400</i>	<i>400</i>	<i>400</i>	<i>400</i>
	<i>4021000 Beiträge zu Versorgungskassen Beamte</i>	<i>392,39</i>	<i>400</i>	<i>300</i>	<i>300</i>	<i>300</i>	<i>300</i>
	<i>4022000 Beiträge zu Versorgungskassen tariflich Beschäftigte</i>	<i>29,27</i>	<i>100</i>	<i>100</i>	<i>100</i>	<i>100</i>	<i>100</i>
	<i>4032000 Beiträge zur gesetzlichen Sozialversicherung tariflich Beschäftigte</i>	<i>69,20</i>	<i>100</i>	<i>100</i>	<i>100</i>	<i>100</i>	<i>100</i>
	<i>4041000 Beihilfen und Unterstützungsleistungen für Beamte und Arbeitnehmer</i>	<i>77,35</i>	<i>200</i>	<i>100</i>	<i>100</i>	<i>200</i>	<i>200</i>
	<i>4051000 Zuführungen zu Pensionsrückstellungen für Beamte und Arbeitnehmer</i>	<i>183,24</i>	<i>300</i>	<i>200</i>	<i>200</i>	<i>200</i>	<i>200</i>
	<i>4061000 Zuführung zu Beihilferückstellungen für Beamte und Arbeitnehmer</i>	<i>-55,61</i>	<i>100</i>	<i>100</i>	<i>100</i>	<i>100</i>	<i>100</i>
15.	- Aufwendungen für Sach- und Dienstleistungen	1.020,43	0	500	0	0	0
	<i>4212000 Unterhaltung des sonstigen unbeweglichen Vermögens</i>	<i>1.020,43</i>	<i>0</i>	<i>500</i>	<i>0</i>	<i>0</i>	<i>0</i>
	<i>Reparatur Zaun ehem. Bodentnahmestell Ohrdorf</i>						
20.	= <b>Summe ordentliche Aufwendungen</b>	<b>2.619,79</b>	<b>2.000</b>	<b>2.400</b>	<b>1.900</b>	<b>2.000</b>	<b>2.000</b>
21.	= <b>ordentliches Ergebnis</b>	<b>-2.495,97</b>	<b>-1.800</b>	<b>-2.200</b>	<b>-1.700</b>	<b>-1.800</b>	<b>-1.800</b>
25.	= <b>Jahresergebnis</b>	<b>-2.495,97</b>	<b>-1.800</b>	<b>-2.200</b>	<b>-1.700</b>	<b>-1.800</b>	<b>-1.800</b>
26.	+ Erträge aus internen Leistungsbeziehungen	0,00	0	0	0	0	0
	<i>3811000 Erträge aus internen Leistungsbeziehungen</i>	<i>0,00</i>	<i>0</i>	<i>0</i>	<i>0</i>	<i>0</i>	<i>0</i>
27.	- Aufwendungen aus internen Leistungsbeziehungen	0,00	0	0	0	0	0
	<i>4811000 Aufwendungen aus internen Leistungsbeziehungen</i>	<i>0,00</i>	<i>0</i>	<i>0</i>	<i>0</i>	<i>0</i>	<i>0</i>
29.	= <b>Ergebnis unter Berücksichtigung der internen Leistungsbeziehungen</b>	<b>-2.495,97</b>	<b>-1.800</b>	<b>-2.200</b>	<b>-1.700</b>	<b>-1.800</b>	<b>-1.800</b>

Jahresergebnis

- grafische Darstellung -





# Produkthaushalt 2014

Gemeinde: 00 Stadt Wittingen

Datum: 14.02.2014

Uhrzeit: 09:15:37

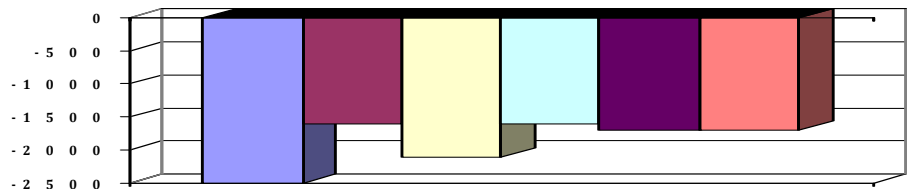
Fachbereich 3100 Tiefbau und Planung  
Produkt 57304 Sandgruben

## Teilfinanzhaushalt

Nr.	Ein- und Auszahlungsarten	Ergebnis 2012	Plan 2013	Plan 2014	Plan 2015	Plan 2016	Plan 2017
<b>Einzahlungen aus laufender Verwaltungstätigkeit</b>							
5.	+ privatrechtliche Entgelte	0,00	0	0	0	0	0
	6421000 Einzahlungen aus Verkauf	0,00	0	0	0	0	0
<b>Auszahlungen aus laufender Verwaltungstätigkeit</b>							
11.	- Auszahlungen für aktives Personal	1.477,12	1.600	1.600	1.600	1.700	1.700
	7011000 Dienstausszahlungen Beamte	568,97	500	600	600	600	600
	7012000 Dienstausszahlungen tariflich Beschäftigte	335,55	300	400	400	400	400
	7021000 Beiträge zu Versorgungskassen für Beamte	396,50	400	300	300	300	300
	7022000 Beiträge zu Versorgungskassen für tarifliche Beschäftigte	29,27	100	100	100	100	100
	7032000 Beiträge zur gesetzlichen Sozialversicherung für tariflich Beschäftigte	69,20	100	100	100	100	100
	7041000 Beihilfen, Unterstützungsleistungen für Beamte und Arbeitnehmer	77,63	200	100	100	200	200
13.	- Auszahlungen für Sach- und Dienstleistungen und für geringwertige Vermögensgegenstände	1.020,43	0	500	0	0	0
	7212000 Unterhaltung des sonstigen unbeweglichen Vermögens	1.020,43	0	500	0	0	0
	Reparatur Zaun ehem. Bodenentnahmestell Ohrdorf						
17.	= Summe der Auszahlungen aus laufender Verwaltungstätigkeit	2.497,55	1.600	2.100	1.600	1.700	1.700
18.	= Saldo aus laufender Verwaltungstätigkeit	-2.497,55	-1.600	-2.100	-1.600	-1.700	-1.700
<b>Auszahlungen für Investitionstätigkeit</b>							
33.	= Finanzmittel-Überschuss/-Fehlbetrag	-2.497,55	-1.600	-2.100	-1.600	-1.700	-1.700
<b>Ein-, Auszahlungen aus Finanzierungstätigkeit</b>							
37.	= Finanzmittelveränderung	-2.497,55	-1.600	-2.100	-1.600	-1.700	-1.700

Jahresergebnis

- grafische Darstellung -





# Produkthaushalt 2014

Gemeinde: 00 Stadt Wittingen

Datum: 14.02.2014

Uhrzeit: 09:15:37

Fachbereich 3100 Tiefbau und Planung  
Produkt 57305 Bauhof

## Produktverantwortlich

AL Herr Soltau

## Rechtsgrundlage

Politische Beschlüsse

## Personalgestellung

11,24

## Produktaufgaben

Der Bauhof übernimmt Aufgaben im Bereich Unterhaltung von städtischen Grundstücken und Gebäuden sowie sonstige Tätigkeiten für die Produkte, die im Rahmen der internen

Leistungsverrechnung abgerechnet werden.

Er ist weiterhin zuständig für den Winterdienst

## Zielvorgaben

Ausführung aller notwendigen Arbeiten zur Unterhaltung der städtischen Grundstücke und Gebäuden unter Beachtung von betriebswirtschaftlichen Gesichtspunkten

## Teilergebnishaushalt

Nr.	Ertrags- und Aufwandsarten	Ergebnis 2012	Plan 2013	Plan 2014	Plan 2015	Plan 2016	Plan 2017
<b>Ordentliche Erträge</b>							
2.	+ Zuwendungen und allgemeine Umlagen	0,00	0	0	0	0	0
	3144000 Zuweisungen für laufende Zwecke vom sonstigen öffentlichen Bereich	0,00	0	0	0	0	0
6.	+ privatrechtliche Entgelte	1.185,26	1.000	1.000	1.000	1.000	1.000
	3421000 Erträge aus Verkauf	660,00	0	0	0	0	0
	3461000 Sonstige privatrechtliche Leistungsentgelte	525,26	1.000	1.000	1.000	1.000	1.000
11.	+ sonstige ordentliche Erträge	619,09	900	900	900	800	800
	3582000 Erträge aus der Auflösung oder Herabsetzung von Rückstellungen	619,09	900	900	900	800	800
12.	= Summe ordentliche Erträge	1.804,35	1.900	1.900	1.900	1.800	1.800
<b>Ordentliche Aufwendungen</b>							
13.	- Aufwendungen für aktives Personal	529.677,20	596.500	632.800	653.900	665.900	677.700
	4011000 Dienstaufwendungen Beamte	2.839,83	2.100	3.000	3.000	3.100	3.100
	4012000 Dienstaufwendungen tariflich Beschäftigte	407.070,06	425.800	482.300	496.800	506.700	516.800
	4018000 Dienstaufwendungen ABM-Kräfte	0,00	0	0	0	0	0
	4021000 Beiträge zu Versorgungskassen Beamte	1.569,57	1.600	1.500	1.500	1.500	1.600
	4022000 Beiträge zu Versorgungskassen tariflich Beschäftigte	35.596,80	46.100	50.700	51.700	52.700	53.800
	4032000 Beiträge zur gesetzlichen Sozialversicherung tariflich Beschäftigte	81.808,12	113.800	94.100	94.600	95.000	95.500
	4041000 Beihilfen und Unterstützungsleistungen für Beamte und Arbeitnehmer	154,67	5.500	200	5.100	5.700	5.700
	4051000 Zuführungen zu Pensionsrückstellungen für Beamte und Arbeitnehmer	916,19	1.400	800	1.000	1.000	1.000
	4061000 Zuführung zu Beihilferückstellungen für Beamte und Arbeitnehmer	-278,04	200	200	200	200	200
15.	- Aufwendungen für Sach- und Dienstleistungen	72.146,00	74.400	80.800	60.800	60.300	60.300
	4211000 Unterhaltung der Grundstücke und baulichen Anlagen	1.773,23	1.500	1.500	1.500	1.500	1.500
	Pauschale						
	4212000 Unterhaltung des sonstigen unbeweglichen Vermögens	0,00	1.000	1.000	1.000	1.000	1.000
	Pauschale						
	4221000 Unterhaltung des sonstigen beweglichen Vermögens	8.715,18	10.000	13.000	10.000	10.000	10.000
	Pauschale für Reparaturen an den Rasenmähern und Gerätschaften						
	4222000 Erwerb geringwertiger Vermögensgegenstände	672,77	1.000	1.000	1.000	1.000	1.000
	Pauschale						





# Produkthaushalt 2014

Gemeinde: 00 Stadt Wittingen

Datum: 14.02.2014

Uhrzeit: 09:15:37

Fachbereich 3100 Tiefbau und Planung  
Produkt 57305 Bauhof

## Teilergebnishaushalt

Nr.	Ertrags- und Aufwandsarten	Ergebnis 2012	Plan 2013	Plan 2014	Plan 2015	Plan 2016	Plan 2017
	4231000 Mieten und Pachten	550,00	600	600	600	600	600
	Lagerscheune in Stöcken						
	4232000 Leasing	0,00	0	0	0	0	0
	4241000 Bewirtschaftung der Grundstücke und baulichen Anlagen	7.649,81	7.500	10.000	10.000	10.000	10.000
	Reinigung und Versicherungen						
	4251000 Haltung von Fahrzeugen	43.212,67	33.000	45.000	30.000	30.000	30.000
	Reparatur- und Benzinkosten der Fahrzeuge						
	4251010 Fahrzeugversicherungsbeiträge	2.870,23	2.400	2.800	2.800	2.800	2.800
	Pauschale KSA						
	4261000 Besondere Aufwendungen für Beschäftigte	3.058,35	3.000	3.000	3.000	2.500	2.500
	Winter-Warnjacken, Schnitzschutzbekleidung und Fortbildung						
	4271000 Besondere Verwaltungs- und Betriebsaufwendungen	133,26	100	100	100	100	100
	Pauschale						
	4291000 Organisationsuntersuchung Bauhof VA 15.11.2012	3.510,50	13.500	2.000	0	0	0
	4291090 Wartung und Pflege von Software	0,00	800	800	800	800	800
16.	- Abschreibungen	0,00	29.000	30.300	30.300	23.800	23.200
	4711300 Afa auf Gebäude	0,00	0	0	0	0	0
	4711390 Afa auf Gebäude und Aufbauten mit sonstigen Dienst-, Geschäfts und anderen Betriebsgebäuden	0,00	1.600	1.600	1.600	1.600	1.600
	4711500 Afa auf Maschinen und technische Anlagen	0,00	14.700	15.000	15.000	8.700	8.700
	4711600 Afa auf Fahrzeuge	0,00	11.900	12.500	12.500	12.500	12.500
	4711720 Afa auf Betriebs- und Geschäftsausstattung	0,00	0	200	200	200	200
	4711800 Auflösung Sammelposten	0,00	800	1.000	1.000	800	200
19.	- sonstige ordentliche Aufwendungen	1.129,82	1.000	1.000	1.000	1.000	1.000
	4431000 Geschäftsaufwendungen	1.129,82	1.000	1.000	1.000	1.000	1.000
	Pauschale						
	4441000 Steuern, Versicherungen, Schadensfälle	0,00	0	0	0	0	0
	4457000 Erstattungen an private Unternehmen	0,00	0	0	0	0	0
20.	= Summe ordentliche Aufwendungen	602.953,02	700.900	744.900	746.000	751.000	762.200
21.	= ordentliches Ergebnis	-601.148,67	-699.000	-743.000	-744.100	-749.200	-760.400
22.	+ außerordentliche Erträge	6.561,00	0	0	0	0	0
	5312000 Erträge aus der Veräußerung von beweglichen Vermögensgegenständen oberhalb der Wertgrenze i.H.v. 150 Euro bei Anschaffung oder Herstellung	661,00	0	0	0	0	0
	5312100 Erträge aus der Veräußerung von beweglichen Vermögensgegenständen über 1.000 €	5.900,00	0	0	0	0	0
23.	- außerordentliche Aufwendungen	0,00	0	0	0	0	0
	5129420 Periodenfremde Aufwendungen für Sach- und Dienstleistungen	0,00	0	0	0	0	0
24.	= außerordentliches Ergebnis	6.561,00	0	0	0	0	0
25.	= Jahresergebnis	-594.587,67	-699.000	-743.000	-744.100	-749.200	-760.400
26.	+ Erträge aus internen Leistungsbeziehungen	0,00	0	0	0	0	0
	3811000 Erträge aus internen Leistungsbeziehungen	0,00	0	0	0	0	0
27.	- Aufwendungen aus internen Leistungsbeziehungen	830,40	0	0	0	0	0
	4811000 Aufwendungen aus internen Leistungsbeziehungen	830,40	0	0	0	0	0



# Produkthaushalt 2014

Gemeinde: 00 Stadt Wittingen

Datum: 14.02.2014  
Uhrzeit: 09:15:37

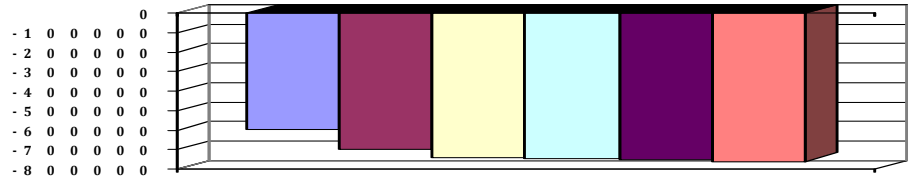
Fachbereich 3100 Tiefbau und Planung  
Produkt 57305 Bauhof

## Teilergebnishaushalt

Nr.	Ertrags- und Aufwandsarten	Ergebnis 2012	Plan 2013	Plan 2014	Plan 2015	Plan 2016	Plan 2017
28.	= Saldo aus internen Leistungsbeziehungen	-830,40	0	0	0	0	0
29.	= Ergebnis unter Berücksichtigung der internen Leistungsbeziehungen	-595.418,07	-699.000	-743.000	-744.100	-749.200	-760.400

## Jahresergebnis

- grafische Darstellung -





# Produkthaushalt 2014

Gemeinde: 00 Stadt Wittingen

Datum: 14.02.2014

Uhrzeit: 09:15:37

Fachbereich 3100 Tiefbau und Planung  
Produkt 57305 Bauhof

## Teilfinanzhaushalt

Nr.	Ein- und Auszahlungsarten	Ergebnis 2012	Plan 2013	Plan 2014	Plan 2015	Plan 2016	Plan 2017
<b>Einzahlungen aus laufender Verwaltungstätigkeit</b>							
2.	+ Zuwendungen und allgemeine Umlagen	0,00	0	0	0	0	0
	6144000 Zuweisungen für laufende Zwecke vom sonstigen öffentlichen Bereich	0,00	0	0	0	0	0
5.	+ privatrechtliche Entgelte	955,26	1.000	1.000	1.000	1.000	1.000
	6421000 Einzahlungen aus Verkauf	660,00	0	0	0	0	0
	6461000 Sonstige privatrechtliche Leistungsentgelte	295,26	1.000	1.000	1.000	1.000	1.000
10.	= Summe der Einzahlungen aus laufender Verwaltungstätigkeit	955,26	1.000	1.000	1.000	1.000	1.000
<b>Auszahlungen aus laufender Verwaltungstätigkeit</b>							
11.	- Auszahlungen für aktives Personal	529.061,09	594.900	631.800	652.700	664.700	676.500
	7011000 Dienstausschüttungen Beamte	2.844,87	2.100	3.000	3.000	3.100	3.100
	7012000 Dienstausschüttungen tariflich Beschäftigte	407.070,06	425.800	482.300	496.800	506.700	516.800
	7018000 Dienstausschüttungen ABM-Kräfte	0,00	0	0	0	0	0
	7021000 Beiträge zu Versorgungskassen für Beamte	1.586,01	1.600	1.500	1.500	1.500	1.600
	7022000 Beiträge zu Versorgungskassen für tarifliche Beschäftigte	35.596,80	46.100	50.700	51.700	52.700	53.800
	7032000 Beiträge zur gesetzlichen Sozialversicherung für tariflich Beschäftigte	81.808,12	113.800	94.100	94.600	95.000	95.500
	7041000 Beihilfen, Unterstützungsleistungen für Beamte und Arbeitnehmer	155,23	5.500	200	5.100	5.700	5.700
13.	- Auszahlungen für Sach- und Dienstleistungen und für geringwertige Vermögensgegenstände	72.459,25	74.400	80.800	60.800	60.300	60.300
	7211000 Unterhaltung der Grundstücke und baulichen Anlagen	1.773,23	1.500	1.500	1.500	1.500	1.500
	Pauschale						
	7212000 Unterhaltung des sonstigen unbeweglichen Vermögens	0,00	1.000	1.000	1.000	1.000	1.000
	Pauschale						
	7221000 Unterhaltung des sonstigen beweglichen Vermögens	8.659,61	10.000	13.000	10.000	10.000	10.000
	Pauschale für Reparaturen an den Rasenmähern und Gerätschaften						
	7222000 Erwerb geringwertiger Vermögensgegenstände	616,92	1.000	1.000	1.000	1.000	1.000
	Pauschale						
	7231000 Mieten und Pachten	550,00	600	600	600	600	600
	Lagerscheune in Stöcken						
	7232000 Leasing	0,00	0	0	0	0	0
	7241000 Bewirtschaftung der Grundstücke und baulichen Anlagen	7.620,54	7.500	10.000	10.000	10.000	10.000
	Reinigung und Versicherungen						
	7251000 Haltung von Fahrzeugen	46.573,24	35.400	47.800	32.800	32.800	32.800
	Reparatur- und Benzinkosten der Fahrzeuge						
	Pauschale KSA						
	7261000 Besondere Auszahlungen für Beschäftigte	3.001,15	3.000	3.000	3.000	2.500	2.500
	Winter-Warmjacken, Schnitzschutzbekleidung und Fortbildung						
	7271000 Besondere Verwaltungs- und Betriebsauszahlungen	133,26	100	100	100	100	100
	Pauschale						



# Produkthaushalt 2014

Gemeinde: 00 Stadt Wittingen

Datum: 14.02.2014

Uhrzeit: 09:15:37

Fachbereich 3100 Tiefbau und Planung  
Produkt 57305 Bauhof

## Teilfinanzhaushalt

Nr.	Ein- und Auszahlungsarten	Ergebnis 2012	Plan 2013	Plan 2014	Plan 2015	Plan 2016	Plan 2017
	<i>7291000 Auszahlungen für sonstige Dienstleistungen VA 15.11.2012</i>	<i>3.531,30</i>	<i>14.300</i>	<i>2.800</i>	<i>800</i>	<i>800</i>	<i>800</i>
16.	- sonstige haushaltswirksame Auszahlungen	996,46	1.000	1.000	1.000	1.000	1.000
	<i>7431000 Geschäftsauszahlungen</i>	<i>996,46</i>	<i>1.000</i>	<i>1.000</i>	<i>1.000</i>	<i>1.000</i>	<i>1.000</i>
	<i>Pauschale</i>						
	<i>7441000 Steuern, Versicherungen, Schadensfälle</i>	<i>0,00</i>	<i>0</i>	<i>0</i>	<i>0</i>	<i>0</i>	<i>0</i>
	<i>7457000 Erstattungen an private Unternehmen</i>	<i>0,00</i>	<i>0</i>	<i>0</i>	<i>0</i>	<i>0</i>	<i>0</i>
	<i>7491842 Periodenfremde Auszahlungen für Aufwendungen für Sach- und Dienstleistungen</i>	<i>0,00</i>	<i>0</i>	<i>0</i>	<i>0</i>	<i>0</i>	<i>0</i>
17.	= Summe der Auszahlungen aus laufender Verwaltungstätigkeit	602.516,80	670.300	713.600	714.500	726.000	737.800
18.	= Saldo aus laufender Verwaltungstätigkeit Einzahlungen aus Investitionstätigkeit	-601.561,54	-669.300	-712.600	-713.500	-725.000	-736.800
21.	+ Veräußerung von Sachvermögen	5.181,00	0	0	0	0	0
	<i>6831000 Einzahlung aus der Veräußerung von beweglichen Vermögensgegenständen oberhalb der Wertgrenze von 150 Euro</i>	<i>681,00</i>	<i>0</i>	<i>0</i>	<i>0</i>	<i>0</i>	<i>0</i>
	<i>6831100 Einzahlungen aus der Veräußerung von Vermögensgegenständen über 1.000,- Euro Übernahme Pritschenfahrzeug=2.500, Ersatz Kleintraktor mit Anbaugeräten = 65.000 Ast- u. Wallheckenschere für Dücker Una 600 Werkbank mit Zubehör</i>	<i>4.500,00</i>	<i>0</i>	<i>0</i>	<i>0</i>	<i>0</i>	<i>0</i>
	<i>6831200 Einzahlungen aus der Veräußerung von Vermögensgegenständen über 150,- bis 1.000,- Euro (Sammelposten) 2 Handrasenmäher = 2.000, 2 Heckenscheren = 1.000</i>	<i>0,00</i>	<i>0</i>	<i>0</i>	<i>0</i>	<i>0</i>	<i>0</i>
24.	= Summe der Einzahlungen aus Investitionstätigkeit Auszahlungen für Investitionstätigkeit	5.181,00	0	0	0	0	0
27.	- Erwerb von beweglichem Sachvermögen	91.757,26	45.800	78.500	1.000	1.000	1.000
	<i>7831100 Auszahlungen für den Erwerb von Vermögensgegenständen über 1.000 Euro und Sachgesamtheiten Übernahme Pritschenfahrzeug=2.500, Ersatz Kleintraktor mit Anbaugeräten = 65.000 Ast- u. Wallheckenschere für Dücker Una 600 Werkbank mit Zubehör</i>	<i>88.839,36</i>	<i>44.800</i>	<i>75.500</i>	<i>0</i>	<i>0</i>	<i>0</i>
	<i>7831200 Auszahlungen für den Erwerb von Vermögensgegenständen über 150 Euro bis 1.000 Euro (Sammelposten) 2 Handrasenmäher = 2.000, 2 Heckenscheren = 1.000 2 Heckenscheren a 300, 1 Akkuschauber a 400, 2 Motorkettensägen a 650, 1 Freischneider a 900</i>	<i>2.917,90</i>	<i>1.000</i>	<i>3.000</i>	<i>1.000</i>	<i>1.000</i>	<i>1.000</i>
31.	= Summe der Auszahlungen aus Investitionstätigkeit	91.757,26	45.800	78.500	1.000	1.000	1.000
32.	= Saldo aus Investitionstätigkeit	-86.576,26	-45.800	-78.500	-1.000	-1.000	-1.000
33.	= Finanzmittel-Überschuss/-Fehlbetrag	-688.137,80	-715.100	-791.100	-714.500	-726.000	-737.800
	Ein-, Auszahlungen aus Finanzierungstätigkeit						
37.	= Finanzmittelveränderung	-688.137,80	-715.100	-791.100	-714.500	-726.000	-737.800



# Produkthaushalt 2014

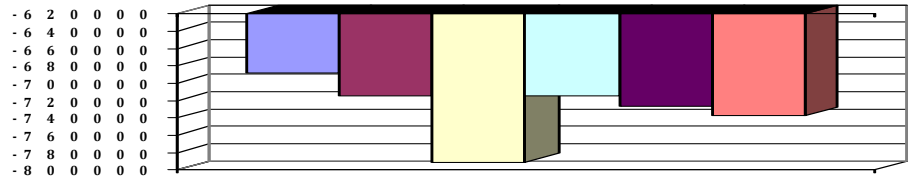
Gemeinde: 00 Stadt Wittingen

Datum: 14.02.2014  
Uhrzeit: 09:15:37

Fachbereich 3100 Tiefbau und Planung  
Produkt 57305 Bauhof

Jahresergebnis

- grafische Darstellung -





# Produkthaushalt 2014

Gemeinde: 00 Stadt Wittingen

Datum: 14.02.2014

Uhrzeit: 09:15:37

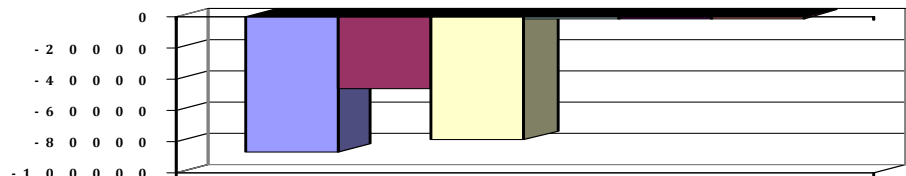
Fachbereich 3100 Tiefbau und Planung  
Produkt 57305 Bauhof

## Teilfinanzhaushalt (Investitionen)

Nr.	Ein- und Auszahlungsarten	Ergebnis 2012	Plan 2013	Plan 2014	Plan 2015	Plan 2016	Plan 2017
3.	+ Einzahlungen aus der Veräußerung von beweglichen Vermögensgegenständen oberhalb der Wertgrenze von 150 Euro	5.181,00	0	0	0	0	0
	6831000 Einzahlung aus der Veräußerung von beweglichen Vermögensgegenständen oberhalb der Wertgrenze von 150 Euro	681,00		0	0	0	0
	6831100 Einzahlungen aus der Veräußerung von Vermögensgegenständen über 1.000,- Euro	4.500,00	0	0	0	0	0
	Übernahme Pritschenfahrzeug=2.500, Ersatz Kleintraktor mit Anbaugeräten = 65.000						
	Ast- u. Wallheckenschere für Dücker Una 600						
	Werkbank mit Zubehör		0				
	6831200 Einzahlungen aus der Veräußerung von Vermögensgegenständen über 150,- bis 1.000,- Euro (Sammelposten)	0,00		0	0	0	0
	2 Handrasenmäher = 2.000, 2 Heckenscheren = 1.000		0				
9.	= Einzahlungen aus Investitionstätigkeit	5.181,00	0	0	0	0	0
12.	- Auszahlungen für den Erwerb von beweglichen Vermögensgegenständen oberhalb der Wertgrenze von 150 Euro	91.757,26	45.800	78.500	1.000	1.000	1.000
	7831100 Auszahlungen für den Erwerb von Vermögensgegenständen über 1.000 Euro und Sachgesamtheiten	88.839,36		75.500	0	0	0
	Übernahme Pritschenfahrzeug=2.500, Ersatz Kleintraktor mit Anbaugeräten = 65.000						
	Ast- u. Wallheckenschere für Dücker Una 600						
	Werkbank mit Zubehör		44.800				
	7831200 Auszahlungen für den Erwerb von Vermögensgegenständen über 150 Euro bis 1.000 Euro (Sammelposten)	2.917,90		3.000	1.000	1.000	1.000
	2 Handrasenmäher = 2.000, 2 Heckenscheren = 1.000						
	2 Heckenscheren a 300, 1 Akkuschrauber a 400, 2 Motorkettensägen a 650, 1 Freischneider a 900		1.000				
17.	= Auszahlungen aus Investitionstätigkeit	91.757,26	45.800	78.500	1.000	1.000	1.000
18.	= Saldo aus Investitionstätigkeit	-86.576,26	-45.800	-78.500	-1.000	-1.000	-1.000

## Jahresergebnis

- grafische Darstellung -





# B. Teilergebnishaushalt 2014

Gemeinde: 00 Stadt Wittingen

Datum: 14.02.2014

Uhrzeit: 09:23:42

Fachbereich 3100 Tiefbau und Planung

Erträge und Aufwendungen	Rechnungs- ergebnis des Vorvor- jahres	Ansatz des Vorjahres	Ansatz des Haushalts- jahres	Ansatz des ersten Jahres der mittelfristigen Ergebnisplanung	Ansatz des zweiten Jahres der mittelfristigen Ergebnisplanung	Ansatz des dritten Jahres der mittelfristigen Ergebnisplanung
	2012	2013	2014	2015	2016	2017
	EUR	EUR	EUR	EUR	EUR	EUR
1	2	3	4	5	6	7
<b>Ordentliche Erträge</b>						
2. + Zuwendungen und allgemeine Umlagen	0,00	15.000	10.000	10.000	10.000	10.000
3. + Auflösungserträge aus Sonderposten	0,00	363.100	341.800	312.400	306.800	273.100
5. + öffentlich-rechtliche Entgelte	1.692,93	2.200	2.300	2.300	2.300	2.300
6. + privatrechtliche Entgelte	17.944,46	8.000	9.000	6.100	6.100	6.100
7. + Kostenerstattungen und Kostenumlagen	7,42	22.200	100	100	100	100
11. + sonstige ordentliche Erträge	9.162,55	12.900	13.100	13.000	12.500	12.500
<b>12. = Summe ordentliche Erträge</b>	<b>28.807,36</b>	<b>423.400</b>	<b>376.300</b>	<b>343.900</b>	<b>337.800</b>	<b>304.100</b>
<b>Ordentliche Aufwendungen</b>						
13. - Aufwendungen für aktives Personal	662.461,28	743.400	815.700	839.300	857.400	872.500
15. - Aufwendungen für Sach- und Dienstleistungen	488.152,36	580.000	1.072.300	924.500	899.400	899.400
16. - Abschreibungen	0,00	768.800	533.500	491.800	473.600	417.800
18. - Transferaufwendungen	151.127,01	154.800	182.200	156.800	156.800	156.800
19. - sonstige ordentliche Aufwendungen	13.223,67	36.700	52.800	10.800	10.800	10.800
<b>20. = Summe ordentliche Aufwendungen</b>	<b>1.314.964,32</b>	<b>2.283.700</b>	<b>2.656.500</b>	<b>2.423.200</b>	<b>2.398.000</b>	<b>2.357.300</b>
<b>21. = ordentliches Ergebnis</b>	<b>-1.286.156,96</b>	<b>-1.860.300</b>	<b>-2.280.200</b>	<b>-2.079.300</b>	<b>-2.060.200</b>	<b>-2.053.200</b>
22. + außerordentliche Erträge	6.561,00	0	0	0	0	0
<b>24. = außerordentliches Ergebnis</b>	<b>6.561,00</b>	<b>0</b>	<b>0</b>	<b>0</b>	<b>0</b>	<b>0</b>
<b>25. = Jahresergebnis</b>	<b>-1.279.595,96</b>	<b>-1.860.300</b>	<b>-2.280.200</b>	<b>-2.079.300</b>	<b>-2.060.200</b>	<b>-2.053.200</b>
27. - Aufwendungen aus internen Leistungsbeziehungen	4.530,40	0	100.000	100.000	100.000	100.000
28. = Saldo aus internen Leistungsbeziehungen	-4.530,40	0	-100.000	-100.000	-100.000	-100.000
<b>29. = Ergebnis unter Berücksichtigung der internen Leistungsbeziehungen</b>	<b>-1.284.126,36</b>	<b>-1.860.300</b>	<b>-2.380.200</b>	<b>-2.179.300</b>	<b>-2.160.200</b>	<b>-2.153.200</b>

\*\*\* Ende der Liste "B. Teilergebnishaushalt" \*\*\*



# C. Teilfinanzhaushalt 2014

Gemeinde: 00 Stadt Wittingen

Datum: 14.02.2014

Uhrzeit: 09:23:42

Fachbereich

3100 Tiefbau und Planung

Einzahlungen und Aufszahlungen	Rechnungs- ergebnis des Vorvor- jahres	Ansatz des Vorjahres	Ansatz des Haushalts- jahres	Verpflich- tungs- ermäch- tigungen	Ansatz des ersten Jahres der mittelfristigen Finanzplanung	Ansatz des zweiten Jahres der mittelfristigen Finanzplanung	Ansatz des dritten Jahres der mittelfristigen Finanzplanung
	2012	2013	2014	2014	2015	2016	2017
	EUR	EUR	EUR	EUR	EUR	EUR	EUR
	2	3	4	5	6	7	8
<b>Einzahlungen aus laufender Verwaltungstätigkeit</b>							
2. + Zuwendungen und allgemeine Umlagen	0,00	15.000	10.000	0	10.000	10.000	10.000
4. + öffentlich-rechtliche Entgelte	1.667,64	2.200	2.300	0	2.300	2.300	2.300
5. + privatrechtliche Entgelte	19.794,70	8.000	9.000	0	6.100	6.100	6.100
6. + Kostenerstattungen und Kostenumlagen	4.639,39	22.200	100	0	100	100	100
9. + sonstige haushaltswirksame Einzahlungen	0,00	0	100	0	100	100	100
<b>10. = Summe der Einzahlungen aus laufender Verwaltungstätigkeit</b>	<b>26.101,73</b>	<b>47.400</b>	<b>21.500</b>	<b>0</b>	<b>18.600</b>	<b>18.600</b>	<b>18.600</b>
<b>Auszahlungen aus laufender Verwaltungstätigkeit</b>							
11. - Auszahlungen für aktives Personal	653.340,91	720.100	800.900	0	824.400	839.800	854.900
13. - Auszahlungen für Sach- und Dienstleistungen und für geringwertige Vermögensgegenstände	470.792,94	600.000	1.114.300	0	924.500	899.400	899.400
15. - Transferauszahlungen	151.127,01	154.800	182.200	0	156.800	156.800	156.800
16. - sonstige haushaltswirksame Auszahlungen	13.090,31	16.700	10.800	0	10.800	10.800	10.800
<b>17. = Summe der Auszahlungen aus laufender Verwaltungstätigkeit</b>	<b>1.288.351,17</b>	<b>1.491.600</b>	<b>2.108.200</b>	<b>0</b>	<b>1.916.500</b>	<b>1.906.800</b>	<b>1.921.900</b>
<b>18. = Saldo aus laufender Verwaltungstätigkeit</b>	<b>-1.262.249,44</b>	<b>-1.444.200</b>	<b>-2.086.700</b>	<b>0</b>	<b>-1.897.900</b>	<b>-1.888.200</b>	<b>-1.903.300</b>
<b>Einzahlungen aus Investitionstätigkeit</b>							
19. + Zuwendungen für Investitionstätigkeit	170.000,00	399.300	466.700	0	151.000	10.000	10.000
20. + Beiträge u.ä. Entgelten für Investitionstätigkeit	188.213,01	51.000	0	0	0	0	0
21. + Veräußerung von Sachvermögen	5.181,00	0	0	0	0	0	0
<b>24. = Summe der Einzahlungen aus Investitionstätigkeit</b>	<b>363.394,01</b>	<b>450.300</b>	<b>466.700</b>	<b>0</b>	<b>151.000</b>	<b>10.000</b>	<b>10.000</b>
<b>Auszahlungen für Investitionstätigkeit</b>							
25. - Erwerb von Grundstücken und Gebäuden	2.641,73	17.000	2.000	10.000	11.000	1.000	1.000
26. - Baumaßnahmen	444.928,65	1.394.800	420.500	248.100	298.100	65.000	65.000
27. - Erwerb von beweglichem Sachvermögen	96.371,19	61.800	164.000	0	11.500	11.500	11.500
29. - Aktivierbare Zuwendungen	11.315,92	0	53.000	0	12.000	0	0
<b>31. = Summe der Auszahlungen aus Investitionstätigkeit</b>	<b>555.257,49</b>	<b>1.473.600</b>	<b>639.500</b>	<b>258.100</b>	<b>332.600</b>	<b>77.500</b>	<b>77.500</b>
<b>32. = Saldo aus Investitionstätigkeit</b>	<b>-191.863,48</b>	<b>-1.023.300</b>	<b>-172.800</b>	<b>-258.100</b>	<b>-181.600</b>	<b>-67.500</b>	<b>-67.500</b>
<b>33. = Finanzmittel-Überschuss/-Fehlbetrag</b>	<b>-1.454.112,92</b>	<b>-2.467.500</b>	<b>-2.259.500</b>	<b>-258.100</b>	<b>-2.079.500</b>	<b>-1.955.700</b>	<b>-1.970.800</b>
<b>Ein-, Auszahlungen aus Finanzierungstätigkeit</b>							
<b>37. = Finanzmittelveränderung</b>	<b>-1.454.112,92</b>	<b>-2.467.500</b>	<b>-2.259.500</b>	<b>-258.100</b>	<b>-2.079.500</b>	<b>-1.955.700</b>	<b>-1.970.800</b>

\*\*\* Ende der Liste "C. Teilfinanzhaushalt" \*\*\*





# D. Einzeldarstellung von Investitionen und Investitionsmaßnahmen 2014

Datum: 07.02.2014

Uhrzeit: 09:53:56

Gemeinde: 00 Stadt Wittingen

Amt 3 Bau- und Umweltamt  
Fachbereich 3100 Tiefbau und Planung  
Produkt 54101 Gemeindestraßen

Einzeldarstellung der Investitionen, die sich über mehrere Jahre erstrecken und Investitionen oberhalb der Wertgrenze von 0 EUR (§ 4 Abs.6 GemHKVO)

Investitionsmaßnahme	Gesamt- investitions- summen	Ansatz des Haushaltsjahres	bisher bereitgestellt	Verpflichtungs- ermächtigungen für die Folgejahre
1	EUR	EUR	EUR	EUR
2	3	4	5	
<b>54101002 Lüben. DE-Maßnahmen</b>				
1. + Einzahlungen aus Investitionszuwendungen	0,00	0	0,00	0
6811000 Investitionszuweisungen vom Land	0,00	0	0,00	0
5. + Einzahlungen aus der Abwicklung von Baumaßnahmen	0,00	0	0,00	0
6871000 Einzahlungen aus der Abwicklung von Baumaßnahmen DE Neuansatz aus 2012	0,00	0	0,00	0
7. + Einzahlungen aus Beiträgen und Entgelten	51000,00	0	51000,00	0
6891000 Beiträge und ähnliche Entgelte	51000,00	0	51000,00	0
9. = Einzahlungen aus Investitionstätigkeit	51000,00	0	51000,00	0
14. - Baumaßnahmen	203679,00	0	203679,00	0
7872000 Auszahlungen Tiefbaumaßnahmen DE Neuansatz aus 2012	203679,00	0	203679,00	0
17. = Auszahlungen aus Investitionstätigkeit	203679,00	0	203679,00	0
18. = Saldo aus Investitionstätigkeit	-152679,00	0	-152679,00	0
<b>54101003 Wittingen: Goethestr.</b>				
5. + Einzahlungen aus der Abwicklung von Baumaßnahmen	0,00	0	0,00	0
6871000 Einzahlungen aus der Abwicklung von Baumaßnahmen	0,00	0	0,00	0
7. + Einzahlungen aus Beiträgen und Entgelten	0,00	0	0,00	0
6891000 Beiträge und ähnliche Entgelte	0,00	0	0,00	0
14. - Baumaßnahmen	103600,00	0	103600,00	0
7872000 Auszahlungen Tiefbaumaßnahmen	103600,00	0	103600,00	0
17. = Auszahlungen aus Investitionstätigkeit	103600,00	0	103600,00	0
18. = Saldo aus Investitionstätigkeit	-103600,00	0	-103600,00	0
<b>54101004 Wittingen: Bgm-Heins-Str.</b>				
2. + Einzahlungen aus der Veräußerung von Grundstücken und Gebäuden und anderen unbeweglichen Vermögensgegenständen	0,00	0	0,00	0
6821000 Einzahlungen aus der Veräußerung von Grundstücken und Gebäuden und anderen unbeweglichen Vermögensgegenständen	0,00	0	0,00	0
5. + Einzahlungen aus der Abwicklung von Baumaßnahmen	0,00	0	0,00	0
6871000 Einzahlungen aus der Abwicklung von Baumaßnahmen Neuansatz aus 2012	0,00	0	0,00	0
7. + Einzahlungen aus Beiträgen und Entgelten	0,00	0	0,00	0
6891000 Beiträge und ähnliche Entgelte	0,00	0	0,00	0
11. - Auszahlungen für den Erwerb von Grundstücken und Gebäuden	10000,00	0	160,00	0
7821000 Auszahlungen für den Erwerb von Grundstücken und Gebäuden	10000,00	0	160,00	0
14. - Baumaßnahmen	382000,00	0	356412,00	0
7872000 Auszahlungen Tiefbaumaßnahmen Neuansatz aus 2012	382000,00	0	356412,00	0
17. = Auszahlungen aus Investitionstätigkeit	392000,00	0	356572,00	0
18. = Saldo aus Investitionstätigkeit	-392000,00	0	-356572,00	0
<b>54101006 Gannerwinkel: DE-Maßnahmen</b>				
1. + Einzahlungen aus Investitionszuwendungen	100000,00	0	100000,00	0



# D. Einzeldarstellung von Investitionen und Investitionsmaßnahmen 2014

Datum: 07.02.2014  
Uhrzeit: 09:53:56

Gemeinde: 00 Stadt Wittingen

Amt 3 Bau- und Umweltamt  
Fachbereich 3100 Tiefbau und Planung  
Produkt 54101 Gemeindestraßen

Einzeldarstellung der Investitionen, die sich über mehrere Jahre erstrecken und Investitionen oberhalb der Wertgrenze von 0 EUR (§ 4 Abs.6 GemHKVO)

Investitionsmaßnahme	Gesamt- investitions- summen	Ansatz des Haushaltsjahres	bisher bereitgestellt	Verpflichtungs- ermächtigungen für die Folgejahre
	EUR	EUR	EUR	EUR
1	2	3	4	5
6811000 Investitionszuweisungen vom Land	100000,00	0	100000,00	0
5. + Einzahlungen aus der Abwicklung von Baumaßnahmen	0,00	0	0,00	0
6871000 Einzahlungen aus der Abwicklung von Baumaßnahmen DE	0,00	0	0,00	0
7. + Einzahlungen aus Beiträgen und Entgelten	0,00	0	0,00	0
6891000 Beiträge und ähnliche Entgelte	0,00	0	0,00	0
9. = Einzahlungen aus Investitionstätigkeit	100000,00	0	100000,00	0
14. - Baumaßnahmen	214400,00	0	209824,00	0
7872000 Auszahlungen Tiefbaumaßnahmen DE	214400,00	0	209824,00	0
17. = Auszahlungen aus Investitionstätigkeit	214400,00	0	209824,00	0
18. = Saldo aus Investitionstätigkeit	-114400,00	0	-109824,00	0
<b>54101007 Wittingen: Am Altenwohnheim</b>				
5. + Einzahlungen aus der Abwicklung von Baumaßnahmen	0,00	0	0,00	0
6871000 Einzahlungen aus der Abwicklung von Baumaßnahmen	0,00	0	0,00	0
7. + Einzahlungen aus Beiträgen und Entgelten	0,00	0	0,00	0
6891000 Beiträge und ähnliche Entgelte	0,00	0	0,00	0
14. - Baumaßnahmen	62487,00	0	62487,00	0
7872000 Auszahlungen Tiefbaumaßnahmen	62487,00	0	62487,00	0
17. = Auszahlungen aus Investitionstätigkeit	62487,00	0	62487,00	0
18. = Saldo aus Investitionstätigkeit	-62487,00	0	-62487,00	0
<b>54101009 Wittingen: Enge Südumgehung</b>				
5. + Einzahlungen aus der Abwicklung von Baumaßnahmen	0,00	0	0,00	0
6871000 Einzahlungen aus der Abwicklung von Baumaßnahmen VA 24.03.2011, WiF; 15.06.2011	0,00	0	0,00	0
14. - Baumaßnahmen	30000,00	0	0,00	0
7872000 Auszahlungen Tiefbaumaßnahmen VA 24.03.2011, WiF; 15.06.2011	30000,00	0	0,00	0
17. = Auszahlungen aus Investitionstätigkeit	30000,00	0	0,00	0
18. = Saldo aus Investitionstätigkeit	-30000,00	0	0,00	0
<b>54101010 Knesebeck: Am Kampe</b>				
5. + Einzahlungen aus der Abwicklung von Baumaßnahmen	0,00	0	0,00	0
6871000 Einzahlungen aus der Abwicklung von Baumaßnahmen Thw. Unterhaltung? Erschließungskosten?	0,00	0	0,00	0
14. - Baumaßnahmen	40000,00	35.000	5000,00	0
7872000 Auszahlungen Tiefbaumaßnahmen Thw. Unterhaltung? Erschließungskosten?	40000,00	35.000	5000,00	0
17. = Auszahlungen aus Investitionstätigkeit	40000,00	35.000	5000,00	0
18. = Saldo aus Investitionstätigkeit	-40000,00	-35.000	-5000,00	0



# D. Einzeldarstellung von Investitionen und Investitionsmaßnahmen 2014

Datum: 07.02.2014

Uhrzeit: 09:53:56

Gemeinde: 00 Stadt Wittingen

Amt 3 Bau- und Umweltamt  
 Fachbereich 3100 Tiefbau und Planung  
 Produkt 54201 Ortsdurchfahrten Kreisstraßen

Einzeldarstellung der Investitionen, die sich über mehrere Jahre erstrecken und Investitionen oberhalb der Wertgrenze von 0 EUR (§ 4 Abs.6 GemHKVO)

Investitionsmaßnahme	Gesamt- investitions- summen	Ansatz des Haushaltsjahres	bisher bereitgestellt	Verpflichtungs- ermächtigungen für die Folgejahre
EUR	EUR	EUR	EUR	EUR
1	2	3	4	5
<b>54201001 Radweg Hagen - Knesebeck</b>				
1. + Einzahlungen aus Investitionszuwendungen	385000,00	160.000	225000,00	0
6811000 Investitionszuweisungen vom Land	375000,00	160.000	215000,00	0
6812000 Investitionszuweisungen von Gemeinden (GV)	10000,00	0	10000,00	0
5. + Einzahlungen aus der Abwicklung von Baumaßnahmen	0,00	0	0,00	0
6871000 Einzahlungen aus der Abwicklung von Baumaßnahmen	0,00	0	0,00	0
Schlussabrechnung				
Vermessungskosten, Notar- und Gerichtskosten für die Grundstücksübertragung, Rest				
Planungskosten				
9. = Einzahlungen aus Investitionstätigkeit	385000,00	160.000	225000,00	0
14. - Baumaßnahmen	732768,00	15.000	717768,00	0
7872000 Auszahlungen Tiefbaumaßnahmen	732768,00	15.000	717768,00	0
Schlussabrechnung				
Vermessungskosten, Notar- und Gerichtskosten für die Grundstücksübertragung, Rest				
Planungskosten				
17. = Auszahlungen aus Investitionstätigkeit	732768,00	15.000	717768,00	0
18. = Saldo aus Investitionstätigkeit	-347768,00	145.000	-492768,00	0



# D. Einzeldarstellung von Investitionen und Investitionsmaßnahmen 2014

Datum: 07.02.2014  
Uhrzeit: 09:53:56

Gemeinde: 00 Stadt Wittingen

Amt 3 Bau- und Umweltamt  
Fachbereich 3100 Tiefbau und Planung  
Produkt 54301 Ortsdurchfahrten Landesstraßen

Einzeldarstellung der Investitionen, die sich über mehrere Jahre erstrecken und Investitionen oberhalb der Wertgrenze von 0 EUR (§ 4 Abs.6 GemHKVO)

Investitionsmaßnahme	Gesamt- investitions- summen	Ansatz des Haushaltsjahres	bisher bereitgestellt	Verpflichtungs- ermächtigungen für die Folgejahre
	EUR	EUR	EUR	EUR
1	2	3	4	5
<b>54301001 Ortsdurchfahrt Stöcken</b>				
Beidseitiger Gehweg, Querungshilfe				
1. + Einzahlungen aus Investitionszuwendungen	111500,00	31.500	0,00	0
6811000 Investitionszuweisungen vom Land	111500,00	31.500	0,00	0
5. + Einzahlungen aus der Abwicklung von Baumaßnahmen	0,00	0	0,00	0
6871000 Einzahlungen aus der Abwicklung von Baumaßnahmen	0,00	0	0,00	0
Erst bei Vorlage Bewilligungsbescheid, VerLaS am 24.10.13				
7. + Einzahlungen aus Beiträgen und Entgelten	0,00	0	0,00	0
6891000 Beiträge und ähnliche Entgelte	0,00	0	0,00	0
9. = Einzahlungen aus Investitionstätigkeit	111500,00	31.500	0,00	0
14. - Baumaßnahmen	330428,00	75.000	45428,00	210.000
Verpflichtungsermächtigung 2015:	0,00	0	0,00	-210.000
7872000 Auszahlungen Tiefbaumaßnahmen	330428,00	75.000	45428,00	210.000
Erst bei Vorlage Bewilligungsbescheid, VerLaS am 24.10.13				
17. = Auszahlungen aus Investitionstätigkeit	330428,00	75.000	45428,00	210.000
18. = Saldo aus Investitionstätigkeit	-218928,00	-43.500	-45428,00	-210.000
<b>54301002 Ortsdurchfahrt Wittingen: L286</b>				
1. + Einzahlungen aus Investitionszuwendungen	446600,00	223.300	223300,00	0
6811000 Investitionszuweisungen vom Land	446600,00	223.300	223300,00	0
2. + Einzahlungen aus der Veräußerung von Grundstücken und Gebäuden und anderen unbeweglichen Vermögensgegenständen	0,00	0	0,00	0
6821000 Einzahlungen aus der Veräußerung von Grundstücken und Gebäuden und anderen unbeweglichen Vermögensgegenständen	0,00	0	0,00	0
5. + Einzahlungen aus der Abwicklung von Baumaßnahmen	0,00	0	0,00	0
6871000 Einzahlungen aus der Abwicklung von Baumaßnahmen	0,00	0	0,00	0
9. = Einzahlungen aus Investitionstätigkeit	446600,00	223.300	223300,00	0
11. - Auszahlungen für den Erwerb von Grundstücken und Gebäuden	15000,00	0	15000,00	0
7821000 Auszahlungen für den Erwerb von Grundstücken und Gebäuden	15000,00	0	15000,00	0
14. - Baumaßnahmen	466600,00	0	456400,00	0
7872000 Auszahlungen Tiefbaumaßnahmen	466600,00	0	456400,00	0
17. = Auszahlungen aus Investitionstätigkeit	481600,00	0	471400,00	0
18. = Saldo aus Investitionstätigkeit	-35000,00	223.300	-248100,00	0



# D. Einzeldarstellung von Investitionen und Investitionsmaßnahmen 2014

Datum: 07.02.2014  
Uhrzeit: 09:53:56

Gemeinde: 00 Stadt Wittingen

Amt 3 Bau- und Umweltamt  
Fachbereich 3100 Tiefbau und Planung  
Produkt 54501 Straßenreinigung, Straßenbeleuchtung

Einzeldarstellung der Investitionen, die sich über mehrere Jahre erstrecken und Investitionen oberhalb der Wertgrenze von 0 EUR (§ 4 Abs.6 GemHKVO)

Investitionsmaßnahme	Gesamt- investitions- summen	Ansatz des Haushaltsjahres	bisher bereitgestellt	Verpflichtungs- ermächtigungen für die Folgejahre
1	EUR	EUR	EUR	EUR
2	3	4	5	
<b>54101002 Lüben. DE-Maßnahmen</b>				
1. + Einzahlungen aus Investitionszuwendungen	13800,00	0	13800,00	0
6811000 Investitionszuweisungen vom Land	13800,00	0	13800,00	0
5. + Einzahlungen aus der Abwicklung von Baumaßnahmen	0,00	0	0,00	0
6871000 Einzahlungen aus der Abwicklung von Baumaßnahmen DE	0,00	0	0,00	0
9. = Einzahlungen aus Investitionstätigkeit	13800,00	0	13800,00	0
14. - Baumaßnahmen	34500,00	0	34500,00	0
7873000 Auszahlungen für sonstige Baumaßnahmen DE	34500,00	0	34500,00	0
17. = Auszahlungen aus Investitionstätigkeit	34500,00	0	34500,00	0
18. = Saldo aus Investitionstätigkeit	-20700,00	0	-20700,00	0
<b>54101006 Gannerwinkel: DE-Maßnahmen</b>				
1. + Einzahlungen aus Investitionszuwendungen	0,00	0	0,00	0
6811000 Investitionszuweisungen vom Land	0,00	0	0,00	0
5. + Einzahlungen aus der Abwicklung von Baumaßnahmen	0,00	0	0,00	0
6871000 Einzahlungen aus der Abwicklung von Baumaßnahmen DE	0,00	0	0,00	0
10. - Zuweisungen und Zuschüsse für Investitionen	0,00	0	0,00	0
7811000 Zuweisungen und Zuschüsse für Investitionen vom Land	0,00	0	0,00	0
14. - Baumaßnahmen	30300,00	0	30300,00	0
7873000 Auszahlungen für sonstige Baumaßnahmen DE	30300,00	0	30300,00	0
17. = Auszahlungen aus Investitionstätigkeit	30300,00	0	30300,00	0
18. = Saldo aus Investitionstätigkeit	-30300,00	0	-30300,00	0
<b>54301002 Ortsdurchfahrt Wittingen: L286</b>				
1. + Einzahlungen aus Investitionszuwendungen	14400,00	7.200	7200,00	0
6811000 Investitionszuweisungen vom Land	14400,00	7.200	7200,00	0
5. + Einzahlungen aus der Abwicklung von Baumaßnahmen	0,00	0	0,00	0
6871000 Einzahlungen aus der Abwicklung von Baumaßnahmen Nur bei DE-Maßnahme	0,00	0	0,00	0
9. = Einzahlungen aus Investitionstätigkeit	14400,00	7.200	7200,00	0
14. - Baumaßnahmen	16800,00	2.400	14400,00	0
7873000 Auszahlungen für sonstige Baumaßnahmen Nur bei DE-Maßnahme	16800,00	2.400	14400,00	0
17. = Auszahlungen aus Investitionstätigkeit	16800,00	2.400	14400,00	0
18. = Saldo aus Investitionstätigkeit	-2400,00	4.800	-7200,00	0
<b>54501001 Ausbau/Erneuerung Straßenbeleuchtung</b>				
Teschendorf 2 Lampen, Bgm-Heins-Str., Lüben Rundling, Radenbeck				
1. + Einzahlungen aus Investitionszuwendungen	80000,00	30.000	0,00	0
6810000 Investitionszuweisungen vom Bund Jülich-Programm	80000,00	30.000	0,00	0



# D. Einzeldarstellung von Investitionen und Investitionsmaßnahmen 2014

Datum: 07.02.2014

Uhrzeit: 09:53:56

Gemeinde: 00 Stadt Wittingen

Amt 3 Bau- und Umweltamt  
 Fachbereich 3100 Tiefbau und Planung  
 Produkt 54501 Straßenreinigung, Straßenbeleuchtung

Einzeldarstellung der Investitionen, die sich über mehrere Jahre erstrecken und Investitionen oberhalb der Wertgrenze von 0 EUR (§ 4 Abs.6 GemHKVO)

Investitionsmaßnahme	Gesamt- investitions- summen	Ansatz des Haushaltsjahres	bisher bereitgestellt	Verpflichtungs- ermächtigungen für die Folgejahre
EUR	EUR	EUR	EUR	EUR
1	2	3	4	5
5. + Einzahlungen aus der Abwicklung von Baumaßnahmen	0,00	0	0,00	0
<i>6871000 Einzahlungen aus der Abwicklung von Baumaßnahmen</i>	<i>0,00</i>	<i>0</i>	<i>0,00</i>	<i>0</i>
<i>Jülich-Programm</i>				
7. + Einzahlungen aus Beiträgen und Entgelten	0,00	0	0,00	0
<i>6891000 Beiträge und ähnliche Entgelte</i>	<i>0,00</i>	<i>0</i>	<i>0,00</i>	<i>0</i>
9. = Einzahlungen aus Investitionstätigkeit	80000,00	30.000	0,00	0
10. - Zuweisungen und Zuschüsse für Investitionen	0,00	0	0,00	0
<i>7810000 Zuweisungen und Zuschüsse für Investitionen vom Bund</i>	<i>0,00</i>	<i>0</i>	<i>0,00</i>	<i>0</i>
<i>Jülich-Programm</i>				
14. - Baumaßnahmen	360000,00	160.000	50000,00	0
<i>7873000 Auszahlungen für sonstige Baumaßnahmen</i>	<i>360000,00</i>	<i>160.000</i>	<i>50000,00</i>	<i>0</i>
<i>Jülich-Programm</i>				
17. = Auszahlungen aus Investitionstätigkeit	360000,00	160.000	50000,00	0
18. = Saldo aus Investitionstätigkeit	-280000,00	-130.000	-50000,00	0
<b>54501003 Modernisierung Straßenbeleuchtung über DE</b>				
1. + Einzahlungen aus Investitionszuwendungen	41000,00	0	0,00	0
<i>6811000 Investitionszuweisungen vom Land</i>	<i>41000,00</i>	<i>0</i>	<i>0,00</i>	<i>0</i>
5. + Einzahlungen aus der Abwicklung von Baumaßnahmen	0,00	0	0,00	0
<i>6871000 Einzahlungen aus der Abwicklung von Baumaßnahmen</i>	<i>0,00</i>	<i>0</i>	<i>0,00</i>	<i>0</i>
<i>Teschendorf, Schnefflingen, Küstorf, nur bei Bewilligung der DE-Maßnahme</i>				
9. = Einzahlungen aus Investitionstätigkeit	41000,00	0	0,00	0
10. - Zuweisungen und Zuschüsse für Investitionen	0,00	0	0,00	0
<i>7811000 Zuweisungen und Zuschüsse für Investitionen vom Land</i>	<i>0,00</i>	<i>0</i>	<i>0,00</i>	<i>0</i>
14. - Baumaßnahmen	98000,00	98.000	0,00	0
<i>7873000 Auszahlungen für sonstige Baumaßnahmen</i>	<i>98000,00</i>	<i>98.000</i>	<i>0,00</i>	<i>0</i>
<i>Teschendorf, Schnefflingen, Küstorf, nur bei Bewilligung der DE-Maßnahme</i>				
17. = Auszahlungen aus Investitionstätigkeit	98000,00	98.000	0,00	0
18. = Saldo aus Investitionstätigkeit	-57000,00	-98.000	0,00	0



# D. Einzeldarstellung von Investitionen und Investitionsmaßnahmen 2014

Datum: 07.02.2014

Uhrzeit: 09:53:56

Gemeinde: 00 Stadt Wittingen

Amt 3 Bau- und Umweltamt  
 Fachbereich 3100 Tiefbau und Planung  
 Produkt 54601 Parkeinrichtungen

Einzeldarstellung der Investitionen, die sich über mehrere Jahre erstrecken und Investitionen oberhalb der Wertgrenze von 0 EUR (§ 4 Abs.6 GemHKVO)

Investitionsmaßnahme	Gesamt- investitions- summen	Ansatz des Haushaltsjahres	bisher bereitgestellt	Verpflichtungs- ermächtigungen für die Folgejahre
EUR	EUR	EUR	EUR	EUR
1	2	3	4	5
<b>54601002 Stöcken: Sportplatz</b>				
1. + Einzahlungen aus Investitionszuwendungen	0,00	0	0,00	0
6811000 Investitionszuweisungen vom Land	0,00	0	0,00	0
2. + Einzahlungen aus der Veräußerung von Grundstücken und Gebäuden und anderen unbeweglichen Vermögensgegenständen	0,00	0	0,00	0
6821000 Einzahlungen aus der Veräußerung von Grundstücken und Gebäuden und anderen unbeweglichen Vermögensgegenständen	0,00	0	0,00	0
Erst bei Vorlage Bewilligungsbescheid DE				
5. + Einzahlungen aus der Abwicklung von Baumaßnahmen	0,00	0	0,00	0
6871000 Einzahlungen aus der Abwicklung von Baumaßnahmen	0,00	0	0,00	0
Erst bei Vorlage Bewilligungsbescheid DE				
11. - Auszahlungen für den Erwerb von Grundstücken und Gebäuden	10000,00	0	0,00	10.000
Verpflichtungsermächtigung 2015:	0,00	0	0,00	-10.000
7821000 Auszahlungen für den Erwerb von Grundstücken und Gebäuden	10000,00	0	0,00	10.000
Erst bei Vorlage Bewilligungsbescheid DE				
14. - Baumaßnahmen	42600,00	0	4500,00	38.100
Verpflichtungsermächtigung 2015:	0,00	0	0,00	-38.100
7872000 Auszahlungen Tiefbaumaßnahmen	42600,00	0	4500,00	38.100
Erst bei Vorlage Bewilligungsbescheid DE				
17. = Auszahlungen aus Investitionstätigkeit	52600,00	0	4500,00	48.100
18. = Saldo aus Investitionstätigkeit	-52600,00	0	-4500,00	-48.100



## D. Einzeldarstellung von Investitionen und Investitionsmaßnahmen 2014

Datum: 07.02.2014

Uhrzeit: 09:53:56

Gemeinde: 00 Stadt Wittingen

Amt 3 Bau- und Umweltamt  
Fachbereich 3100 Tiefbau und Planung  
Produkt 55501 Land- und Forstwirtschaft

Einzeldarstellung der Investitionen, die sich über mehrere Jahre erstrecken und Investitionen oberhalb der Wertgrenze von 0 EUR (§ 4 Abs.6 GemHKVO)

Investitionsmaßnahme	Gesamt- investitions- summen	Ansatz des Haushaltsjahres	bisher bereitgestellt	Verpflichtungs- ermächtigungen für die Folgejahre
	EUR	EUR	EUR	EUR
1	2	3	4	5
<b>55501001 Moorwiesenweg Suderwittingen</b>				
Finanzierung über ETLR (ProLand) und Ausbaubeitrag				
1. + Einzahlungen aus Investitionszuwendungen	6754,00	0	6754,00	0
6811000 Investitionszuweisungen vom Land	6754,00	0	6754,00	0
5. + Einzahlungen aus der Abwicklung von Baumaßnahmen	0,00	0	0,00	0
6871000 Einzahlungen aus der Abwicklung von Baumaßnahmen	0,00	0	0,00	0
7. + Einzahlungen aus Beiträgen und Entgelten	6761,00	0	6761,00	0
6891000 Beiträge und ähnliche Entgelte	6761,00	0	6761,00	0
9. = Einzahlungen aus Investitionstätigkeit	13515,00	0	13515,00	0
10. - Zuweisungen und Zuschüsse für Investitionen	0,00	0	0,00	0
7811000 Zuweisungen und Zuschüsse für Investitionen vom Land	0,00	0	0,00	0
14. - Baumaßnahmen	17675,00	0	17675,00	0
7872000 Auszahlungen Tiefbaumaßnahmen	17675,00	0	17675,00	0
17. = Auszahlungen aus Investitionstätigkeit	17675,00	0	17675,00	0
18. = Saldo aus Investitionstätigkeit	-4160,00	0	-4160,00	0
<b>55501003 Hainbuchenriedweg/16A005A</b>				
Finanzierung über Leader				
1. + Einzahlungen aus Investitionszuwendungen	14700,00	14.700	0,00	0
6811000 Investitionszuweisungen vom Land	14700,00	14.700	0,00	0
5. + Einzahlungen aus der Abwicklung von Baumaßnahmen	0,00	0	0,00	0
6871000 Einzahlungen aus der Abwicklung von Baumaßnahmen	0,00	0	0,00	0
Finanzierung über ZILE, Bewilligung liegt vor.				
9. = Einzahlungen aus Investitionstätigkeit	14700,00	14.700	0,00	0
14. - Baumaßnahmen	35100,00	35.100	0,00	0
7872000 Auszahlungen Tiefbaumaßnahmen	35100,00	35.100	0,00	0
Finanzierung über ZILE, Bewilligung liegt vor.				
17. = Auszahlungen aus Investitionstätigkeit	35100,00	35.100	0,00	0
18. = Saldo aus Investitionstätigkeit	-20400,00	-20.400	0,00	0

\*\*\* Ende der Liste "D. Einzeldarstellung von Investitionen und Investitionsmaßnahmen" \*\*\*



## 4.6.7 Teilhaushalt 3200

<b>Wesentliche Produkte des Teilhaushaltes</b>				
im Teilhaushalt abgebildeter Produktbereich (verbindlich) :				
11,36,42,52,55				
Produkte:				
11107,36600,42411,42412,42413,42420,52101,52201,52301,55301				
<b>Zuordnung zum Verantwortungsbereich</b>				
Fachbereich 3200				
<b>Budgetierungsbestimmungen</b>				
Die oben aufgeführten Produkte werden jeweils zu einer Bewirtschaftungseinheit gem. § 4 Absatz 3 GemHKVO erklärt.				
<b>Haushaltsvermerke</b>				
Die Ansätze, die in der Verantwortung des Fachbereiches liegen sind, soweit nicht für einzelne Konten gesonderte Deckungskreise eingerichtet wurden, untereinander deckungsfähig. Eine Zweckbindung nach § 18 GemHKVO und die Deckungsfähigkeit gem. § 19 GemHKVO für die Ansätze des Budgets werden erklärt.				
<b>Übrige Erläuterungen</b>				
Keine				



# Produkthaushalt 2014

Gemeinde: 00 Stadt Wittingen

Datum: 30.01.2014  
Uhrzeit: 14:46:49

Fachbereich 3200 Hochbau  
Produkt 11107 Allgemeine Liegenschaftsverwaltung

**Produktverantwortlich**  
FBL Herr Zaft

## Rechtsgrundlage

NGO, BGB, Satzungen, Verordnungen, Beschlüsse von pol. Gremien

## Personalgestellung

1,55

## Produktaufgaben

Liegenschaftsmanagement einschließlich An- und Verkauf von Grundstücken  
Gebäudewirtschaft für Energie (Strom, Gas, Wasser, Abwasser..)  
Verwaltung der Mietobjekte (Mietverträge, Abrechnungen...)  
Planung, Realisation und Projektsteuerung von städtischen Baumaßnahmen (Neu-,  
Umund  
Erweiterungsbauten), Wahrnehmung der Bauherrenfunktion bei Einschaltung  
externer Ingenieurbüros (Bauüberwachung, Abrechnen der Baumaßnahme,  
Verwendungsnachweise),  
Sanierungs- Renovierungs und Modernisierungsmaßnahmen  
Energiesparmaßnahmen

## Zielvorgaben

Das Liegenschaftsvermögen der Stadt Wittingen soll wertbeständig erhalten und gepflegt werden.

## Teilergebnishaushalt

Nr.	Ertrags- und Aufwandsarten	Ergebnis 2012	Plan 2013	Plan 2014	Plan 2015	Plan 2016	Plan 2017
<b>Ordentliche Erträge</b>							
3.	+ Auflösungserträge aus Sonderposten	0,00	0	600	600	600	600
	<i>3161000 Erträge aus der Auflösung von Sonderposten aus Investitionszuweisungen und -zuschüssen</i>	<i>0,00</i>	<i>0</i>	<i>600</i>	<i>600</i>	<i>600</i>	<i>600</i>
5.	+ öffentlich-rechtliche Entgelte	25,00	0	0	0	0	0
	<i>3311000 Verwaltungsgebühren</i>	<i>25,00</i>	<i>0</i>	<i>0</i>	<i>0</i>	<i>0</i>	<i>0</i>
6.	+ privatrechtliche Entgelte	152.012,45	142.200	123.700	123.700	139.900	139.900
	<i>3411000 Mieten und Pachten</i>	<i>150.151,42</i>	<i>141.100</i>	<i>122.500</i>	<i>122.500</i>	<i>138.500</i>	<i>138.500</i>
	<i>Städtische Mietwohnungen ohne Rathäuser</i>						
	<i>3411010 Miete und Pacht 1</i>	<i>0,00</i>	<i>0</i>	<i>0</i>	<i>0</i>	<i>0</i>	<i>0</i>
	<i>3421000 Erträge aus Verkauf</i>	<i>1.696,44</i>	<i>100</i>	<i>200</i>	<i>200</i>	<i>400</i>	<i>400</i>
	<i>3461000 Sonstige privatrechtliche Leistungsentgelte</i>	<i>164,59</i>	<i>1.000</i>	<i>1.000</i>	<i>1.000</i>	<i>1.000</i>	<i>1.000</i>
7.	+ Kostenerstattungen und Kostenumlagen	226,93	0	0	0	0	0
	<i>3487000 Erstattungen von privaten Unternehmen</i>	<i>0,00</i>	<i>0</i>	<i>0</i>	<i>0</i>	<i>0</i>	<i>0</i>
	<i>3488000 Erstattungen von übrigen Bereichen</i>	<i>226,93</i>	<i>0</i>	<i>0</i>	<i>0</i>	<i>0</i>	<i>0</i>
11.	+ sonstige ordentliche Erträge	619,09	900	900	900	900	900
	<i>3582000 Erträge aus der Auflösung oder Herabsetzung von Rückstellungen</i>	<i>619,09</i>	<i>900</i>	<i>900</i>	<i>900</i>	<i>900</i>	<i>900</i>
12.	= <b>Summe ordentliche Erträge</b>	<b>152.883,47</b>	<b>143.100</b>	<b>125.200</b>	<b>125.200</b>	<b>141.400</b>	<b>141.400</b>
<b>Ordentliche Aufwendungen</b>							
13.	- Aufwendungen für aktives Personal	51.641,70	58.100	61.000	62.400	64.700	65.700
	<i>4011000 Dienstaufwendungen Beamte</i>	<i>2.839,75</i>	<i>2.100</i>	<i>3.000</i>	<i>3.000</i>	<i>3.100</i>	<i>3.100</i>
	<i>4012000 Dienstaufwendungen tariflich Beschäftigte</i>	<i>35.918,50</i>	<i>37.800</i>	<i>42.500</i>	<i>43.800</i>	<i>44.700</i>	<i>45.500</i>
	<i>4019000 Dienstaufwendungen sonstige Beschäftigte</i>	<i>0,00</i>	<i>0</i>	<i>0</i>	<i>0</i>	<i>0</i>	<i>0</i>
	<i>4021000 Beiträge zu Versorgungskassen Beamte</i>	<i>1.569,57</i>	<i>1.600</i>	<i>1.500</i>	<i>1.500</i>	<i>1.500</i>	<i>1.600</i>
	<i>4022000 Beiträge zu Versorgungskassen tariflich Beschäftigte</i>	<i>3.119,92</i>	<i>4.100</i>	<i>4.500</i>	<i>4.600</i>	<i>4.700</i>	<i>4.800</i>
	<i>4032000 Beiträge zur gesetzlichen Sozialversicherung tariflich Beschäftigte</i>	<i>7.401,14</i>	<i>10.200</i>	<i>8.300</i>	<i>8.300</i>	<i>8.400</i>	<i>8.400</i>
	<i>4041000 Beihilfen und Unterstützungsleistungen für Beamte und Arbeitnehmer</i>	<i>154,67</i>	<i>700</i>	<i>200</i>	<i>200</i>	<i>700</i>	<i>700</i>
	<i>4051000 Zuführungen zu Pensionsrückstellungen für Beamte und Arbeitnehmer</i>	<i>916,19</i>	<i>1.400</i>	<i>800</i>	<i>800</i>	<i>1.400</i>	<i>1.400</i>
	<i>4061000 Zuführung zu Beihilferückstellungen für Beamte und Arbeitnehmer</i>	<i>-278,04</i>	<i>200</i>	<i>200</i>	<i>200</i>	<i>200</i>	<i>200</i>



# Produkthaushalt 2014

Gemeinde: 00 Stadt Wittingen

Datum: 30.01.2014

Uhrzeit: 14:46:49

Fachbereich 3200 Hochbau  
Produkt 11107 Allgemeine Liegenschaftsverwaltung

## Teilergebnishaushalt

Nr.	Ertrags- und Aufwandsarten	Ergebnis 2012	Plan 2013	Plan 2014	Plan 2015	Plan 2016	Plan 2017
15.	- Aufwendungen für Sach- und Dienstleistungen	111.073,26	205.100	239.100	288.600	168.600	168.600
	4211000 Unterhaltung der Grundstücke und baulichen Anlagen	24.474,65	65.500	110.500	160.000	40.000	40.000
	Pauschale= 13.000, Dammstr. 34: Feuchtigkeitsschäden = 7.000, Algenbefall und Sanierung Fassade Westseite = 10.000, Glockenturm Vorhop = Verw. noch Ausgabebedarf prüfen						
	4212000 Unterhaltung des sonstigen unbeweglichen Vermögens	0,00	10.000	5.000	5.000	5.000	5.000
	Pauschale						
	4221000 Unterhaltung des sonstigen beweglichen Vermögens	191,04	300	300	300	300	300
	Pauschale						
	4222000 Erwerb geringwertiger Vermögensgegenstände	350,08	200	200	200	200	200
	4231000 Mieten und Pachten	982,60	1.000	1.000	1.000	1.000	1.000
	Sreuobstwiese, Wasserzähler u.a.						
	4241000 Bewirtschaftung der Grundstücke und baulichen Anlagen	85.028,49	120.000	120.000	120.000	120.000	120.000
	4271000 Pflege Grabstelle Nauschütz	46,40	100	100	100	100	100
	Entsprechend dem Testament, Einnahmen z.B. aus "Goldgrube"						
	4291000 Aufwendungen für sonstige Dienstleistungen	0,00	8.000	2.000	2.000	2.000	2.000
	Pauschale						
16.	- Abschreibungen	0,00	29.000	32.300	32.300	32.200	29.400
	4711200 AfA auf beb. Grundstücke und grundstücksgl. Rechte an beb. Grundst.	0,00	0	0	0	0	0
	4711300 AfA auf Gebäude	0,00	0	0	0	0	0
	4711310 AfA auf Gebäude und Aufbauten mit Wohnbauten	0,00	9.500	8.700	8.700	8.600	6.800
	4711390 AfA auf Gebäude und Aufbauten mit sonstigen Dienst-, Geschäfts und anderen Betriebsgebäuden	0,00	18.500	22.500	22.500	22.500	22.500
	4711720 AfA auf Betriebs- und Geschäftsausstattung	0,00	0	800	800	800	0
	4711800 Auflösung Sammelposten	0,00	1.000	300	300	300	100
19.	- sonstige ordentliche Aufwendungen	2.001,38	2.000	2.000	2.000	2.000	2.000
	4421000 Aufwendungen für ehrenamtliche und sonstige Tätigkeit	311,25	400	400	400	400	400
	Anlagenpflege						
	4429000 Sonstige Aufwendungen für die Inanspruchnahme von Rechten und Diensten	0,00	100	100	100	100	100
	4431000 Geschäftsaufwendungen	1.690,13	1.500	1.500	1.500	1.500	1.500
	4441000 Steuern, Versicherungen, Schadensfälle	0,00	0	0	0	0	0
	4458000 Erstattungen an übrige Bereiche	0,00	0	0	0	0	0
20.	= Summe ordentliche Aufwendungen	164.716,34	294.200	334.400	385.300	267.500	265.700
21.	= ordentliches Ergebnis	-11.832,87	-151.100	-209.200	-260.100	-126.100	-124.300
22.	+ außerordentliche Erträge	0,00	62.000	500	500	500	500
	5029340 Sonstige periodenfremde Erträge aus privatrechtlichen Leistungsentgelten, Kostenerstattungen und Kostenumlagen	0,00	0	0	0	0	0
	5311000 Erträge aus der Veräußerung von Grundstücken und Gebäuden und anderen unbeweglichen Vermögensgegenständen	0,00	62.000	500	500	500	500
	Ertrag über Buchwert Verkauf Flur 8 Flurstücke 13/1, 13/2, 13/34, 13/32						



# Produkthaushalt 2014

Gemeinde: 00 Stadt Wittingen

Datum: 30.01.2014

Uhrzeit: 14:46:49

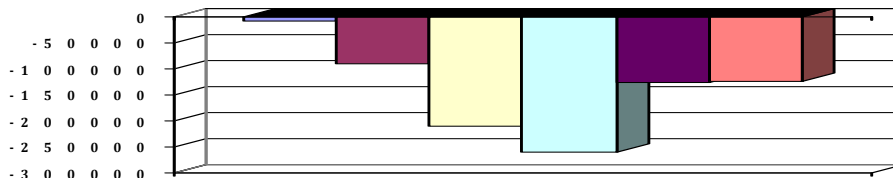
Fachbereich 3200 Hochbau  
Produkt 11107 Allgemeine Liegenschaftsverwaltung

## Teilergebnishaushalt

Nr.	Ertrags- und Aufwandsarten	Ergebnis 2012	Plan 2013	Plan 2014	Plan 2015	Plan 2016	Plan 2017
23.	- außerordentliche Aufwendungen	0,00	0	0	0	0	0
	<i>5129420 Periodenfremde Aufwendungen für Sach- und Dienstleistungen</i>	<i>0,00</i>	<i>0</i>	<i>0</i>	<i>0</i>	<i>0</i>	<i>0</i>
24.	= außerordentliches Ergebnis	0,00	62.000	500	500	500	500
25.	= Jahresergebnis	-11.832,87	-89.100	-208.700	-259.600	-125.600	-123.800
26.	+ Erträge aus internen Leistungsbeziehungen	3.512,48	0	0	0	0	0
	<i>3811000 Erträge aus internen Leistungsbeziehungen</i>	<i>3.512,48</i>	<i>0</i>	<i>0</i>	<i>0</i>	<i>0</i>	<i>0</i>
27.	- Aufwendungen aus internen Leistungsbeziehungen	0,00	0	0	0	0	0
	<i>4811000 Aufwendungen aus internen Leistungsbeziehungen</i>	<i>0,00</i>	<i>0</i>	<i>0</i>	<i>0</i>	<i>0</i>	<i>0</i>
28.	= Saldo aus internen Leistungsbeziehungen	3.512,48	0	0	0	0	0
29.	= Ergebnis unter Berücksichtigung der internen Leistungsbeziehungen	-8.320,39	-89.100	-208.700	-259.600	-125.600	-123.800

## Jahresergebnis

- grafische Darstellung -



## Teilfinanzhaushalt

Nr.	Ein- und Auszahlungsarten	Ergebnis 2012	Plan 2013	Plan 2014	Plan 2015	Plan 2016	Plan 2017
<b>Einzahlungen aus laufender Verwaltungstätigkeit</b>							
4.	+ öffentlich-rechtliche Entgelte	25,00	0	0	0	0	0
	<i>6311000 Verwaltungsgebühren</i>	<i>25,00</i>	<i>0</i>	<i>0</i>	<i>0</i>	<i>0</i>	<i>0</i>
5.	+ privatrechtliche Entgelte	150.155,51	142.200	123.700	123.700	139.900	139.900
	<i>6411000 Mieten und Pachten</i>	<i>149.688,73</i>	<i>141.100</i>	<i>122.500</i>	<i>122.500</i>	<i>138.500</i>	<i>138.500</i>
	<i>Städtische Mietwohnungen ohne Rathäuser</i>						
	<i>6411010 Einzahlung Miete und Pacht 1</i>	<i>0,00</i>	<i>0</i>	<i>0</i>	<i>0</i>	<i>0</i>	<i>0</i>
	<i>6421000 Einzahlungen aus Verkauf</i>	<i>466,78</i>	<i>100</i>	<i>200</i>	<i>200</i>	<i>400</i>	<i>400</i>
	<i>6461000 Sonstige privatrechtliche Leistungsentgelte</i>	<i>0,00</i>	<i>1.000</i>	<i>1.000</i>	<i>1.000</i>	<i>1.000</i>	<i>1.000</i>
6.	+ Kostenerstattungen und Kostenumlagen	226,93	0	0	0	0	0
	<i>6487000 Erstattungen von privaten Unternehmen</i>	<i>0,00</i>	<i>0</i>	<i>0</i>	<i>0</i>	<i>0</i>	<i>0</i>
	<i>6488000 Erstattungen von übrigen Bereichen</i>	<i>226,93</i>	<i>0</i>	<i>0</i>	<i>0</i>	<i>0</i>	<i>0</i>
9.	+ sonstige haushaltswirksame Einzahlungen	0,00	0	0	0	0	0
	<i>6699834 Einzahlungen aus periodenfremden privatrechtlichen Leistungsentgelten</i>	<i>0,00</i>	<i>0</i>	<i>0</i>	<i>0</i>	<i>0</i>	<i>0</i>
10.	= Summe der Einzahlungen aus laufender Verwaltungstätigkeit	150.407,44	142.200	123.700	123.700	139.900	139.900
<b>Auszahlungen aus laufender Verwaltungstätigkeit</b>							
11.	- Auszahlungen für aktives Personal	51.025,56	56.500	60.000	61.400	63.100	64.100
	<i>7011000 Dienstausschüttungen Beamte</i>	<i>2.844,75</i>	<i>2.100</i>	<i>3.000</i>	<i>3.000</i>	<i>3.100</i>	<i>3.100</i>
	<i>7012000 Dienstausschüttungen tariflich Beschäftigte</i>	<i>35.918,50</i>	<i>37.800</i>	<i>42.500</i>	<i>43.800</i>	<i>44.700</i>	<i>45.500</i>
	<i>7019000 Sonstige Beschäftigungsauszahlungen</i>	<i>0,00</i>	<i>0</i>	<i>0</i>	<i>0</i>	<i>0</i>	<i>0</i>
	<i>7021000 Beiträge zu Versorgungskassen für Beamte</i>	<i>1.586,01</i>	<i>1.600</i>	<i>1.500</i>	<i>1.500</i>	<i>1.500</i>	<i>1.600</i>
	<i>7022000 Beiträge zu Versorgungskassen für tarifliche Beschäftigte</i>	<i>3.119,92</i>	<i>4.100</i>	<i>4.500</i>	<i>4.600</i>	<i>4.700</i>	<i>4.800</i>
	<i>7032000 Beiträge zur gesetzlichen Sozialversicherung für tariflich Beschäftigte</i>	<i>7.401,14</i>	<i>10.200</i>	<i>8.300</i>	<i>8.300</i>	<i>8.400</i>	<i>8.400</i>



# Produkthaushalt 2014

Gemeinde: 00 Stadt Wittingen

Datum: 30.01.2014

Uhrzeit: 14:46:49

Fachbereich 3200 Hochbau  
Produkt 11107 Allgemeine Liegenschaftsverwaltung

## Teilfinanzhaushalt

Nr.	Ein- und Auszahlungsarten	Ergebnis 2012	Plan 2013	Plan 2014	Plan 2015	Plan 2016	Plan 2017
	<i>7041000 Beihilfen, Unterstützungsleistungen für Beamte und Arbeitnehmer</i>	<i>155,24</i>	<i>700</i>	<i>200</i>	<i>200</i>	<i>700</i>	<i>700</i>
13.	- Auszahlungen für Sach- und Dienstleistungen und für geringwertige Vermögensgegenstände	239.783,58	205.100	239.100	288.600	168.600	168.600
	<i>7211000 Unterhaltung der Grundstücke und baulichen Anlagen</i>	<i>161.029,81</i>	<i>65.500</i>	<i>110.500</i>	<i>160.000</i>	<i>40.000</i>	<i>40.000</i>
	<i>Pauschale= 13.000, Dammstr. 34: Feuchtigkeitsschäden = 7.000, Algenbefall und Sanierung Fassade Westseite = 10.000, Glockenturm Vorhop = Verw. noch Ausgabebedarf prüfen</i>						
	<i>7212000 Unterhaltung des sonstigen unbeweglichen Vermögens</i>	<i>0,00</i>	<i>10.000</i>	<i>5.000</i>	<i>5.000</i>	<i>5.000</i>	<i>5.000</i>
	<i>Pauschale</i>						
	<i>7221000 Unterhaltung des sonstigen beweglichen Vermögens</i>	<i>191,04</i>	<i>300</i>	<i>300</i>	<i>300</i>	<i>300</i>	<i>300</i>
	<i>Pauschale</i>						
	<i>7222000 Erwerb geringwertiger Vermögensgegenstände</i>	<i>350,08</i>	<i>200</i>	<i>200</i>	<i>200</i>	<i>200</i>	<i>200</i>
	<i>7231000 Mieten und Pachten</i>	<i>982,60</i>	<i>1.000</i>	<i>1.000</i>	<i>1.000</i>	<i>1.000</i>	<i>1.000</i>
	<i>Sreuobstwiese, Wasserzähler u.a.</i>						
	<i>7241000 Bewirtschaftung der Grundstücke und baulichen Anlagen</i>	<i>77.230,05</i>	<i>120.000</i>	<i>120.000</i>	<i>120.000</i>	<i>120.000</i>	<i>120.000</i>
	<i>7271000 Besondere Verwaltungs- und Betriebsauszahlungen</i>	<i>0,00</i>	<i>100</i>	<i>100</i>	<i>100</i>	<i>100</i>	<i>100</i>
	<i>Entsprechend dem Testament, Einnahmen z.B. aus "Goldgrube"</i>						
	<i>7291000 Auszahlungen für sonstige Dienstleistungen</i>	<i>0,00</i>	<i>8.000</i>	<i>2.000</i>	<i>2.000</i>	<i>2.000</i>	<i>2.000</i>
	<i>Pauschale</i>						
16.	- sonstige haushaltswirksame Auszahlungen	1.989,26	2.000	2.000	2.000	2.000	2.000
	<i>7421000 Auszahlungen für ehrenamtliche und sonstige Tätigkeit</i>	<i>311,25</i>	<i>400</i>	<i>400</i>	<i>400</i>	<i>400</i>	<i>400</i>
	<i>Anlagenpflege</i>						
	<i>7429000 Sonstige Auszahlungen für die Inanspruchnahme von Rechten und Diensten</i>	<i>0,00</i>	<i>100</i>	<i>100</i>	<i>100</i>	<i>100</i>	<i>100</i>
	<i>7431000 Geschäftsauszahlungen</i>	<i>1.678,01</i>	<i>1.500</i>	<i>1.500</i>	<i>1.500</i>	<i>1.500</i>	<i>1.500</i>
	<i>7441000 Steuern, Versicherungen, Schadensfälle</i>	<i>0,00</i>	<i>0</i>	<i>0</i>	<i>0</i>	<i>0</i>	<i>0</i>
	<i>7458000 Erstattungen an übrige Bereiche</i>	<i>0,00</i>	<i>0</i>	<i>0</i>	<i>0</i>	<i>0</i>	<i>0</i>
	<i>7491842 Periodenfremde Auszahlungen für Aufwendungen für Sach- und Dienstleistungen</i>	<i>0,00</i>	<i>0</i>	<i>0</i>	<i>0</i>	<i>0</i>	<i>0</i>
17.	= Summe der Auszahlungen aus laufender Verwaltungstätigkeit	292.798,40	263.600	301.100	352.000	233.700	234.700
18.	= Saldo aus laufender Verwaltungstätigkeit	-142.390,96	-121.400	-177.400	-228.300	-93.800	-94.800
	<b>Einzahlungen aus Investitionstätigkeit</b>						
19.	+ Zuwendungen für Investitionstätigkeit	0,00	0	0	0	0	0
	<i>6812000 Investitionszuweisungen von Gemeinden (GV)</i>	<i>0,00</i>	<i>0</i>	<i>0</i>	<i>0</i>	<i>0</i>	<i>0</i>
	<i>Auflösung Verkauf Grundstücke Hafen (VA 15.12.2011)</i>						
21.	+ Veräußerung von Sachvermögen	14.741,63	105.400	500	500	500	500
	<i>6821000 Einzahlungen aus der Veräußerung von Grundstücken und Gebäuden und anderen unbeweglichen Vermögensgegenständen</i>	<i>14.741,63</i>	<i>105.400</i>	<i>500</i>	<i>500</i>	<i>500</i>	<i>500</i>
	<i>Verkauf Flur 8 Flurstück 13/32</i>						
	<i>Verkauf Flur 8, Flurstücke 13/1, 13/2 und 13/34</i>						
	<i>Veräußerung Grundstücke im Hafen (VA 15.12.2011)</i>						



# Produkthaushalt 2014

Gemeinde: 00 Stadt Wittingen

Datum: 30.01.2014

Uhrzeit: 14:46:49

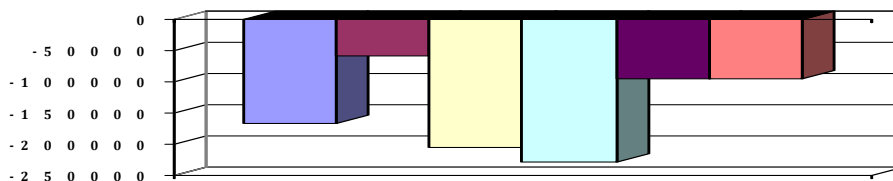
Fachbereich 3200 Hochbau  
Produkt 11107 Allgemeine Liegenschaftsverwaltung

## Teilfinanzhaushalt

Nr.	Ein- und Auszahlungsarten	Ergebnis 2012	Plan 2013	Plan 2014	Plan 2015	Plan 2016	Plan 2017
	<i>Ertrag über Buchwert Verkauf Flur 8 Flurstücke 13/1, 13/2, 13/34, 13/32</i>						
	6831100 Einzahlungen aus der Veräußerung von Vermögensgegenständen über 1.000,- Euro	0,00	0	0	0	0	0
	6831200 Einzahlungen aus der Veräußerung von Vermögensgegenständen über 150,- bis 1.000,- Euro (Sammelposten)	0,00	0	0	0	0	0
	<i>Pauschale = 1.000,</i>						
23.	+ sonstige Investitionstätigkeit	0,00	0	0	0	0	0
	6871000 Einzahlungen aus der Abwicklung von Baumaßnahmen	0,00	0	0	0	0	0
24.	= Summe der Einzahlungen aus Investitionstätigkeit	14.741,63	105.400	500	500	500	500
	<b>Auszahlungen für Investitionstätigkeit</b>						
25.	- Erwerb von Grundstücken und Gebäuden	0,00	0	0	0	0	0
	7821000 Auszahlungen für den Erwerb von Grundstücken und Gebäuden	0,00	0	0	0	0	0
	<i>Verkauf Flur 8 Flurstück 13/32</i>						
	<i>Verkauf Flur 8, Flurstücke 13/1, 13/2 und 13/34</i>						
	<i>Veräußerung Grundstücke im Hafen (VA 15.12.2011)</i>						
26.	- Baumaßnahmen	25.434,68	20.000	26.000	0	0	0
	7871000 Auszahlungen für Hochbaumaßnahmen	25.434,68	0	26.000	0	0	0
	7873000 Auszahlungen für sonstige Baumaßnahmen	0,00	20.000	0	0	0	0
27.	- Erwerb von beweglichem Sachvermögen	14.038,71	21.500	1.000	1.000	1.000	1.000
	7831100 Auszahlungen für den Erwerb von Vermögensgegenständen über 1.000 Euro und Sachgesamtheiten	12.820,80	19.500	0	0	0	0
	7831200 Auszahlungen für den Erwerb von Vermögensgegenständen über 150 Euro bis 1.000 Euro (Sammelposten)	1.217,91	2.000	1.000	1.000	1.000	1.000
	<i>Pauschale = 1.000,</i>						
	<i>Dammstr. 34 und Glüsing 35 je ein Handrasenmäher a' 750</i>						
29.	- Aktivierbare Zuwendungen	0,00	0	0	0	0	0
	7812000 Zuweisungen und Zuschüsse für Investitionen von Gemeinden (GV)	0,00	0	0	0	0	0
	<i>Auflösung Verkauf Grundstücke Hafen (VA 15.12.2011)</i>						
31.	= Summe der Auszahlungen aus Investitionstätigkeit	39.473,39	41.500	27.000	1.000	1.000	1.000
32.	= Saldo aus Investitionstätigkeit	-24.731,76	63.900	-26.500	-500	-500	-500
33.	= Finanzmittel-Überschuss/-Fehlbetrag	-167.122,72	-57.500	-203.900	-228.800	-94.300	-95.300
	<b>Ein-, Auszahlungen aus Finanzierungstätigkeit</b>						
37.	= Finanzmittelveränderung	-167.122,72	-57.500	-203.900	-228.800	-94.300	-95.300

Jahresergebnis

- grafische Darstellung -





# Produkthaushalt 2014

Gemeinde: 00 Stadt Wittingen

Datum: 30.01.2014

Uhrzeit: 14:46:49

Fachbereich 3200 Hochbau  
Produkt 11107 Allgemeine Liegenschaftsverwaltung

## Teilfinanzhaushalt (Investitionen)

Nr.	Ein- und Auszahlungsarten	Ergebnis 2012	Plan 2013	Plan 2014	Plan 2015	Plan 2016	Plan 2017
1.	+						
	Einzahlungen aus Investitionszuwendungen	0,00	0	0	0	0	0
	6812000 Investitionszuweisungen von Gemeinden (GV)	0,00		0	0	0	0
	Auflösung Verkauf Grundstücke Hafen (VA 15.12.2011)		0				
2.	+						
	Einzahlungen aus der Veräußerung von Grundstücken und Gebäuden und anderen unbeweglichen Vermögensgegenständen	14.741,63	105.400	500	500	500	500
	6821000 Einzahlungen aus der Veräußerung von Grundstücken und Gebäuden und anderen unbeweglichen Vermögensgegenständen	14.741,63		500	500	500	500
	Verkauf Flur 8 Flurstück 13/32						
	Verkauf Flur 8, Flurstücke 13/1, 13/2 und 13/34						
	Veräußerung Grundstücke im Hafen (VA 15.12.2011)						
	Ertrag über Buchwert Verkauf Flur 8 Flurstücke 13/1, 13/2, 13/34, 13/32		105.400				
3.	+						
	Einzahlungen aus der Veräußerung von beweglichen Vermögensgegenständen oberhalb der Wertgrenze von 150 Euro	0,00	0	0	0	0	0
	6831100 Einzahlungen aus der Veräußerung von Vermögensgegenständen über 1.000,- Euro	0,00		0	0	0	0
	6831200 Einzahlungen aus der Veräußerung von Vermögensgegenständen über 150,- bis 1.000,- Euro (Sammelposten)	0,00	0	0	0	0	0
	Pauschale = 1.000,		0				
5.	+						
	Einzahlungen aus der Abwicklung von Baumaßnahmen	0,00	0	0	0	0	0
	6871000 Einzahlungen aus der Abwicklung von Baumaßnahmen	0,00		0	0	0	0
9.	=						
	<b>Einzahlungen aus Investitionstätigkeit</b>	<b>14.741,63</b>	<b>105.400</b>	<b>500</b>	<b>500</b>	<b>500</b>	<b>500</b>
10.	-						
	Zuweisungen und Zuschüsse für Investitionen	0,00	0	0	0	0	0
	7812000 Zuweisungen und Zuschüsse für Investitionen von Gemeinden (GV)	0,00		0	0	0	0
	Auflösung Verkauf Grundstücke Hafen (VA 15.12.2011)		0				
11.	-						
	Auszahlungen für den Erwerb von Grundstücken und Gebäuden	0,00	0	0	0	0	0
	7821000 Auszahlungen für den Erwerb von Grundstücken und Gebäuden	0,00		0	0	0	0
	Verkauf Flur 8 Flurstück 13/32						
	Verkauf Flur 8, Flurstücke 13/1, 13/2 und 13/34						
	Veräußerung Grundstücke im Hafen (VA 15.12.2011)		0				
12.	-						
	Auszahlungen für den Erwerb von beweglichen Vermögensgegenständen oberhalb der Wertgrenze von 150 Euro	14.038,71	21.500	1.000	1.000	1.000	1.000
	7831100 Auszahlungen für den Erwerb von Vermögensgegenständen über 1.000 Euro und Sachgesamtheiten	12.820,80		0	0	0	0
	7831200 Auszahlungen für den Erwerb von Vermögensgegenständen über 150 Euro bis 1.000 Euro (Sammelposten)		19.500				
	Pauschale = 1.000,						
	Dammstr. 34 und Glüsing 35 je ein Handrasenmäher a' 750	1.217,91		1.000	1.000	1.000	1.000
			2.000				



# Produkthaushalt 2014

Gemeinde: 00 Stadt Wittingen

Datum: 30.01.2014  
Uhrzeit: 14:46:49

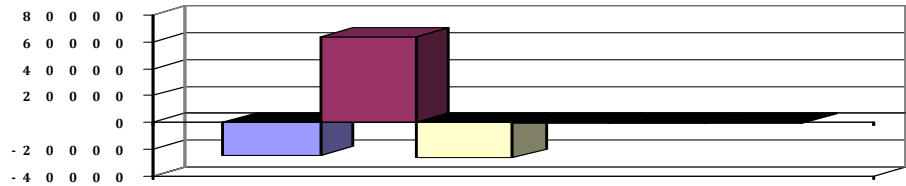
Fachbereich 3200 Hochbau  
Produkt 11107 Allgemeine Liegenschaftsverwaltung

## Teilfinanzhaushalt (Investitionen)

Nr.	Ein- und Auszahlungsarten	Ergebnis 2012	Plan 2013	Plan 2014	Plan 2015	Plan 2016	Plan 2017
14.	- Baumaßnahmen	25.434,68	20.000	26.000	0	0	0
	7871000 Auszahlungen für Hochbaumaßnahmen	25.434,68	0	26.000	0	0	0
	7873000 Auszahlungen für sonstige Baumaßnahmen	0,00	20.000	0	0	0	0
17.	= Auszahlungen aus Investitionstätigkeit	39.473,39	41.500	27.000	1.000	1.000	1.000
18.	= Saldo aus Investitionstätigkeit	-24.731,76	63.900	-26.500	-500	-500	-500

## Jahresergebnis

- grafische Darstellung -







# Produkthaushalt 2014

Gemeinde: 00 Stadt Wittingen

Datum: 30.01.2014  
Uhrzeit: 14:46:49

Fachbereich 3200 Hochbau  
Produkt 36600 Kinderspielplätze

## Produktverantwortlich

Frau Benecke

## Rechtsgrundlage

BauBG

## Personalgestellung

0,24

## Produktaufgaben

Bau und Unterhaltung von Spielplätzen  
Einhaltung der vorgeschriebenen Überprüfungen (TÜV)  
Die Arbeiten werden überwiegend durch den Bauhof verrichtet.  
Insgesamt sind z.Z. ? Spielplätze zu unterhalten

## Zielvorgaben

Die Stadt Wittingen unterhält Kinderspielplätze zur Steigerung und Förderung kindlicher Bewegungsmöglichkeiten. Sie überwacht regelmäßig den ordnungsgemäßen Zustand und gewährleistet die Sicherheit der Anlagen.

## Kennzahlen

Anzahl der Spielgeräte

## Teilergebnishaushalt

Nr.	Ertrags- und Aufwandsarten	Ergebnis 2012	Plan 2013	Plan 2014	Plan 2015	Plan 2016	Plan 2017
<b>Ordentliche Erträge</b>							
3.	+ Auflösungserträge aus Sonderposten	0,00	0	100	100	100	100
	<i>3161000 Erträge aus der Auflösung von Sonderposten aus Investitionszuweisungen und -zuschüssen</i>	<i>0,00</i>	<i>0</i>	<i>100</i>	<i>100</i>	<i>100</i>	<i>100</i>
6.	+ privatrechtliche Entgelte	359,44	0	0	0	0	0
	<i>3461000 Sonstige privatrechtliche Leistungsentgelte</i>	<i>359,44</i>	<i>0</i>	<i>0</i>	<i>0</i>	<i>0</i>	<i>0</i>
7.	+ Kostenerstattungen und Kostenumlagen	0,00	0	0	0	0	0
	<i>3488000 Erstattungen von übrigen Bereichen</i>	<i>0,00</i>	<i>0</i>	<i>0</i>	<i>0</i>	<i>0</i>	<i>0</i>
11.	+ sonstige ordentliche Erträge	123,82	200	200	200	200	200
	<i>3582000 Erträge aus der Auflösung oder Herabsetzung von Rückstellungen</i>	<i>123,82</i>	<i>200</i>	<i>200</i>	<i>200</i>	<i>200</i>	<i>200</i>
12.	= <b>Summe ordentliche Erträge</b>	<b>483,26</b>	<b>200</b>	<b>300</b>	<b>300</b>	<b>300</b>	<b>300</b>
<b>Ordentliche Aufwendungen</b>							
13.	- Aufwendungen für aktives Personal	11.523,81	13.500	17.600	18.000	18.300	18.600
	<i>4011000 Dienstaufwendungen Beamte</i>	<i>567,97</i>	<i>500</i>	<i>600</i>	<i>600</i>	<i>600</i>	<i>600</i>
	<i>4012000 Dienstaufwendungen tariflich Beschäftigte</i>	<i>8.018,72</i>	<i>8.500</i>	<i>9.500</i>	<i>9.800</i>	<i>10.000</i>	<i>10.200</i>
	<i>4019000 Dienstaufwendungen sonstige Beschäftigte</i>	<i>0,00</i>	<i>0</i>	<i>3.900</i>	<i>3.900</i>	<i>3.900</i>	<i>3.900</i>
	<i>Anlagenpflege</i>						
	<i>4021000 Beiträge zu Versorgungskassen Beamte</i>	<i>392,39</i>	<i>400</i>	<i>300</i>	<i>300</i>	<i>300</i>	<i>300</i>
	<i>4022000 Beiträge zu Versorgungskassen tariflich Beschäftigte</i>	<i>693,71</i>	<i>1.000</i>	<i>1.000</i>	<i>1.000</i>	<i>1.000</i>	<i>1.100</i>
	<i>4032000 Beiträge zur gesetzlichen Sozialversicherung tariflich Beschäftigte</i>	<i>1.646,05</i>	<i>2.400</i>	<i>1.900</i>	<i>1.900</i>	<i>1.900</i>	<i>1.900</i>
	<i>4041000 Beihilfen und Unterstützungsleistungen für Beamte und Arbeitnehmer</i>	<i>77,34</i>	<i>300</i>	<i>100</i>	<i>200</i>	<i>300</i>	<i>300</i>
	<i>4051000 Zuführungen zu Pensionsrückstellungen für Beamte und Arbeitnehmer</i>	<i>183,24</i>	<i>300</i>	<i>200</i>	<i>200</i>	<i>200</i>	<i>200</i>
	<i>4061000 Zuführung zu Beihilferückstellungen für Beamte und Arbeitnehmer</i>	<i>-55,61</i>	<i>100</i>	<i>100</i>	<i>100</i>	<i>100</i>	<i>100</i>
15.	- Aufwendungen für Sach- und Dienstleistungen	10.093,56	5.900	7.900	5.900	5.900	5.900
	<i>4212000 Unterhaltung des sonstigen unbeweglichen Vermögens</i>	<i>8.491,23</i>	<i>5.000</i>	<i>4.000</i>	<i>4.000</i>	<i>4.000</i>	<i>4.000</i>
	<i>Pauschale für Reparaturen von Spielgeräten</i>						
	<i>4221000 Unterhaltung des sonstigen beweglichen Vermögens</i>	<i>0,00</i>	<i>0</i>	<i>1.000</i>	<i>1.000</i>	<i>1.000</i>	<i>1.000</i>
	<i>Pauschale</i>						
	<i>4222000 Erwerb geringwertiger Vermögensgegenstände</i>	<i>0,00</i>	<i>100</i>	<i>100</i>	<i>100</i>	<i>100</i>	<i>100</i>



# Produkthaushalt 2014

Gemeinde: 00 Stadt Wittingen

Datum: 30.01.2014  
Uhrzeit: 14:46:49

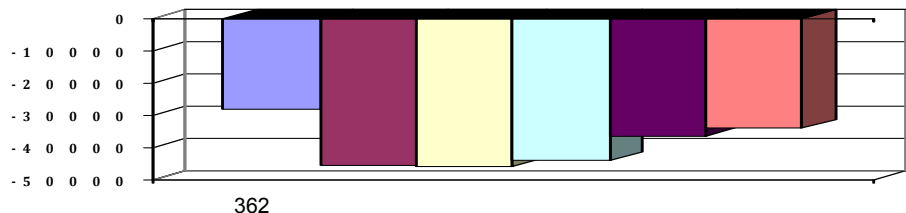
Fachbereich 3200 Hochbau  
Produkt 36600 Kinderspielplätze

## Teilergebnishaushalt

Nr.	Ertrags- und Aufwandsarten	Ergebnis 2012	Plan 2013	Plan 2014	Plan 2015	Plan 2016	Plan 2017
	4231000 Mieten und Pachten	73,00	100	100	100	100	100
	4241000 Bewirtschaftung der Grundstücke und baulichen Anlagen	711,78	500	500	500	500	500
	Pauschale						
	4261000 Besondere Aufwendungen für Beschäftigte	590,00	0	2.000	0	0	0
	Seminarkosten						
	4271000 Besondere Verwaltungs- und Betriebsaufwendungen	227,55	200	200	200	200	200
	4291000 Aufwendungen für sonstige Dienstleistungen	0,00	0	0	0	0	0
16.	- Abschreibungen	0,00	19.000	15.900	15.700	7.900	5.200
	4711200 AfA auf beb. Grundstücke und grundstücksgl. Rechte an beb. Grundst.	0,00	0	0	0	0	0
	4711240 AfA auf beb. Grundstücke mit Kultur-, Sport-, Freizeit- und Gartenanlagen	0,00	14.000	0	0	0	0
	4711300 AfA auf Gebäude	0,00	0	0	0	0	0
	4711340 AfA auf Gebäude und Aufbauten mit Kultur-, Sport-, Freizeit- und Gartenanlagen	0,00	400	10.300	10.100	3.300	1.900
	4711400 AfA auf Infrastrukturvermögen	0,00	0	0	0	0	0
	4711450 AfA auf Straßen, Wege, Plätze und Verkehrslenkanlagen	0,00	0	0	0	0	0
	4711700 AfA auf BGA	0,00	0	0	0	0	0
	4711720 AfA auf Betriebs- und Geschäftsausstattung	0,00	2.700	3.300	3.300	3.300	3.300
	4711800 Auflösung Sammelposten	0,00	1.900	2.300	2.300	1.300	0
19.	- sonstige ordentliche Aufwendungen	7.115,40	7.500	4.700	4.700	4.700	4.700
	4421000 Aufwendungen für ehrenamtliche und sonstige Tätigkeit	7.115,40	7.500	4.700	4.700	4.700	4.700
	Anlagenpflege						
	4429000 Sonstige Aufwendungen für die Inanspruchnahme von Rechten und Diensten	0,00	0	0	0	0	0
20.	= Summe ordentliche Aufwendungen	28.732,77	45.900	46.100	44.300	36.800	34.400
21.	= ordentliches Ergebnis	-28.249,51	-45.700	-45.800	-44.000	-36.500	-34.100
22.	+ außerordentliche Erträge	0,00	0	0	0	0	0
	5312000 Erträge aus der Veräußerung von beweglichen Vermögensgegenständen oberhalb der Wertgrenze i.H.v. 150 Euro bei Anschaffung oder Herstellung	0,00	0	0	0	0	0
24.	= außerordentliches Ergebnis	0,00	0	0	0	0	0
25.	= Jahresergebnis	-28.249,51	-45.700	-45.800	-44.000	-36.500	-34.100
26.	+ Erträge aus internen Leistungsbeziehungen	0,00	0	0	0	0	0
	3811000 Erträge aus internen Leistungsbeziehungen	0,00	0	0	0	0	0
27.	- Aufwendungen aus internen Leistungsbeziehungen	0,00	0	0	0	0	0
	4811000 Aufwendungen aus internen Leistungsbeziehungen	0,00	0	0	0	0	0
28.	= Saldo aus internen Leistungsbeziehungen	0,00	0	0	0	0	0
29.	= Ergebnis unter Berücksichtigung der internen Leistungsbeziehungen	-28.249,51	-45.700	-45.800	-44.000	-36.500	-34.100

## Jahresergebnis

- grafische Darstellung -





# Produkthaushalt 2014

Gemeinde: 00 Stadt Wittingen

Datum: 30.01.2014

Uhrzeit: 14:46:49

Fachbereich 3200 Hochbau  
Produkt 36600 Kinderspielplätze

## Teilfinanzhaushalt

Nr.	Ein- und Auszahlungsarten	Ergebnis 2012	Plan 2013	Plan 2014	Plan 2015	Plan 2016	Plan 2017
<b>Einzahlungen aus laufender Verwaltungstätigkeit</b>							
5.	+ privatrechtliche Entgelte	359,44	0	0	0	0	0
	<i>6461000 Sonstige privatrechtliche Leistungsentgelte</i>	<i>359,44</i>	<i>0</i>	<i>0</i>	<i>0</i>	<i>0</i>	<i>0</i>
6.	+ Kostenerstattungen und Kostenumlagen	0,00	0	0	0	0	0
	<i>6488000 Erstattungen von übrigen Bereichen</i>	<i>0,00</i>	<i>0</i>	<i>0</i>	<i>0</i>	<i>0</i>	<i>0</i>
10.	= Summe der Einzahlungen aus laufender Verwaltungstätigkeit	359,44	0	0	0	0	0
<b>Auszahlungen aus laufender Verwaltungstätigkeit</b>							
11.	- Auszahlungen für aktives Personal	11.401,58	13.100	17.300	17.700	18.000	18.300
	<i>7011000 Dienstausschüttungen Beamte</i>	<i>568,97</i>	<i>500</i>	<i>600</i>	<i>600</i>	<i>600</i>	<i>600</i>
	<i>7012000 Dienstausschüttungen tariflich Beschäftigte</i>	<i>8.018,72</i>	<i>8.500</i>	<i>9.500</i>	<i>9.800</i>	<i>10.000</i>	<i>10.200</i>
	<i>7019000 Sonstige Beschäftigungsauszahlungen</i>	<i>0,00</i>	<i>0</i>	<i>3.900</i>	<i>3.900</i>	<i>3.900</i>	<i>3.900</i>
	<i>Anlagenpflege</i>						
	<i>7021000 Beiträge zu Versorgungskassen für Beamte</i>	<i>396,50</i>	<i>400</i>	<i>300</i>	<i>300</i>	<i>300</i>	<i>300</i>
	<i>7022000 Beiträge zu Versorgungskassen für tarifliche Bechäftigte</i>	<i>693,71</i>	<i>1.000</i>	<i>1.000</i>	<i>1.000</i>	<i>1.000</i>	<i>1.100</i>
	<i>7032000 Beiträge zur gesetzlichen Sozialversicherung für tariflich Beschäftigte</i>	<i>1.646,05</i>	<i>2.400</i>	<i>1.900</i>	<i>1.900</i>	<i>1.900</i>	<i>1.900</i>
	<i>7041000 Beihilfen, Unterstützungsleistungen für Beamte und Arbeitnehmer</i>	<i>77,63</i>	<i>300</i>	<i>100</i>	<i>200</i>	<i>300</i>	<i>300</i>
13.	- Auszahlungen für Sach- und Dienstleistungen und für geringwertige Vermögensgegenstände	9.141,56	5.900	7.900	5.900	5.900	5.900
	<i>7212000 Unterhaltung des sonstigen unbeweglichen Vermögens</i>	<i>7.539,23</i>	<i>5.000</i>	<i>4.000</i>	<i>4.000</i>	<i>4.000</i>	<i>4.000</i>
	<i>Pauschale für Reparaturen von Spielgeräten</i>						
	<i>7221000 Unterhaltung des sonstigen beweglichen Vermögens</i>	<i>0,00</i>	<i>0</i>	<i>1.000</i>	<i>1.000</i>	<i>1.000</i>	<i>1.000</i>
	<i>Pauschale</i>						
	<i>7222000 Erwerb geringwertiger Vermögensgegenstände</i>	<i>0,00</i>	<i>100</i>	<i>100</i>	<i>100</i>	<i>100</i>	<i>100</i>
	<i>7231000 Mieten und Pachten</i>	<i>73,00</i>	<i>100</i>	<i>100</i>	<i>100</i>	<i>100</i>	<i>100</i>
	<i>7241000 Bewirtschaftung der Grundstücke und baulichen Anlagen</i>	<i>711,78</i>	<i>500</i>	<i>500</i>	<i>500</i>	<i>500</i>	<i>500</i>
	<i>Pauschale</i>						
	<i>7261000 Besondere Auszahlungen für Beschäftigte</i>	<i>590,00</i>	<i>0</i>	<i>2.000</i>	<i>0</i>	<i>0</i>	<i>0</i>
	<i>Seminarkosten</i>						
	<i>7271000 Besondere Verwaltungs- und Betriebsauszahlungen</i>	<i>227,55</i>	<i>200</i>	<i>200</i>	<i>200</i>	<i>200</i>	<i>200</i>
	<i>7291000 Auszahlungen für sonstige Dienstleistungen</i>	<i>0,00</i>	<i>0</i>	<i>0</i>	<i>0</i>	<i>0</i>	<i>0</i>
16.	- sonstige haushaltswirksame Auszahlungen	7.115,40	7.500	4.700	4.700	4.700	4.700
	<i>7421000 Auszahlungen für ehrenamtliche und sonstige Tätigkeit</i>	<i>7.115,40</i>	<i>7.500</i>	<i>4.700</i>	<i>4.700</i>	<i>4.700</i>	<i>4.700</i>
	<i>Anlagenpflege</i>						
	<i>7429000 Sonstige Auszahlungen für die Inanspruchnahme von Rechten und Diensten</i>	<i>0,00</i>	<i>0</i>	<i>0</i>	<i>0</i>	<i>0</i>	<i>0</i>
17.	= Summe der Auszahlungen aus laufender Verwaltungstätigkeit	27.658,54	26.500	29.900	28.300	28.600	28.900
18.	= Saldo aus laufender Verwaltungstätigkeit	-27.299,10	-26.500	-29.900	-28.300	-28.600	-28.900
<b>Einzahlungen aus Investitionstätigkeit</b>							
19.	+ Zuwendungen für Investitionstätigkeit	700,00	0	0	0	0	0
	<i>6818000 Investitionszuschüsse von übrigen Bereichen</i>	<i>700,00</i>	<i>0</i>	<i>0</i>	<i>0</i>	<i>0</i>	<i>0</i>



# Produkthaushalt 2014

Gemeinde: 00 Stadt Wittingen

Datum: 30.01.2014  
Uhrzeit: 14:46:49

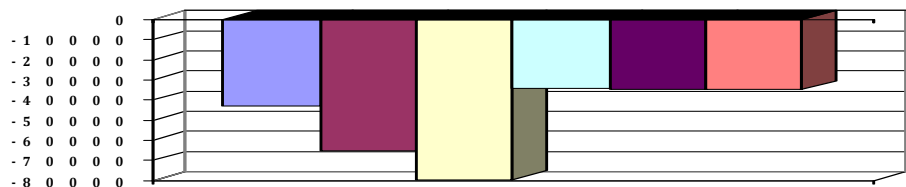
Fachbereich 3200 Hochbau  
Produkt 36600 Kinderspielplätze

## Teilfinanzhaushalt

Nr.	Ein- und Auszahlungsarten	Ergebnis 2012	Plan 2013	Plan 2014	Plan 2015	Plan 2016	Plan 2017
21.	+ Veräußerung von Sachvermögen	0,00	0	0	0	0	0
	6831000 Einzahlung aus der Veräußerung von beweglichen Vermögensgegenständen oberhalb der Wertgrenze von 150 Euro	0,00	0	0	0	0	0
	6831100 Einzahlungen aus der Veräußerung von Vermögensgegenständen über 1.000,- Euro	0,00	0	0	0	0	0
	Wilhelm-Busch-Str. Rutsche = 8.000, Mahnborg Schaukel und Sandkasten = 2.200, Stöcken Turm mit Rutsche = 5.000, Zasenbeck Wippe und Sandkasten = 2.300						
	6831200 Einzahlungen aus der Veräußerung von Vermögensgegenständen über 150,- bis 1.000,- Euro (Sammelposten)	0,00	0	0	0	0	0
	Küstorf, Schnefflingen, Teschendorf 2 x						
23.	+ sonstige Investitionstätigkeit	0,00	0	0	0	0	0
	6871000 Einzahlungen aus der Abwicklung von Baumaßnahmen	0,00	0	0	0	0	0
	Zaun Kinderspielplatz Boltzenhagen aus Spenden						
	Knesebeck-Rotdornweg = 19.000, Küstorf = 11.000 jeweils einschl. Spielgeräte						
24.	= Summe der Einzahlungen aus Investitionstätigkeit	700,00	0	0	0	0	0
	Auszahlungen für Investitionstätigkeit						
26.	- Baumaßnahmen	1.137,21	0	30.000	0	0	0
	7871000 Auszahlungen für Hochbaumaßnahmen	1.137,21	0	30.000	0	0	0
	Zaun Kinderspielplatz Boltzenhagen aus Spenden						
	Knesebeck-Rotdornweg = 19.000, Küstorf = 11.000 jeweils einschl. Spielgeräte						
27.	- Erwerb von beweglichem Sachvermögen	15.284,87	38.500	19.500	6.000	6.000	6.000
	7831100 Auszahlungen für den Erwerb von Vermögensgegenständen über 1.000 Euro und Sachgesamtheiten	9.092,13	37.500	17.500	5.000	5.000	5.000
	Wilhelm-Busch-Str. Rutsche = 8.000, Mahnborg Schaukel und Sandkasten = 2.200, Stöcken Turm mit Rutsche = 5.000, Zasenbeck Wippe und Sandkasten = 2.300						
	7831200 Auszahlungen für den Erwerb von Vermögensgegenständen über 150 Euro bis 1.000 Euro (Sammelposten)	6.192,74	1.000	2.000	1.000	1.000	1.000
	Küstorf, Schnefflingen, Teschendorf 2 x Pauschale						
29.	- Aktivierbare Zuwendungen	0,00	0	0	0	0	0
	7818000 Investitionszuschüsse von übrigen Bereichen	0,00	0	0	0	0	0
31.	= Summe der Auszahlungen aus Investitionstätigkeit	16.422,08	38.500	49.500	6.000	6.000	6.000
32.	= Saldo aus Investitionstätigkeit	-15.722,08	-38.500	-49.500	-6.000	-6.000	-6.000
33.	= Finanzmittel-Überschuss/-Fehlbetrag	-43.021,18	-65.000	-79.400	-34.300	-34.600	-34.900
	Ein-, Auszahlungen aus Finanzierungstätigkeit						
37.	= Finanzmittelveränderung	-43.021,18	-65.000	-79.400	-34.300	-34.600	-34.900

## Jahresergebnis

- grafische Darstellung -





# Produkthaushalt 2014

Gemeinde: 00 Stadt Wittingen

Datum: 30.01.2014  
Uhrzeit: 14:46:49

Fachbereich 3200 Hochbau  
Produkt 36600 Kinderspielplätze

## Teilfinanzhaushalt (Investitionen)

Nr.	Ein- und Auszahlungsarten	Ergebnis 2012	Plan 2013	Plan 2014	Plan 2015	Plan 2016	Plan 2017
1.	+ Einzahlungen aus Investitionszuwendungen	700,00	0	0	0	0	0
	6818000 Investitionszuschüsse von übrigen Bereichen	700,00	0	0	0	0	0
3.	+ Einzahlungen aus der Veräußerung von beweglichen Vermögensgegenständen oberhalb der Wertgrenze von 150 Euro	0,00	0	0	0	0	0
	6831000 Einzahlung aus der Veräußerung von beweglichen Vermögensgegenständen oberhalb der Wertgrenze von 150 Euro	0,00	0	0	0	0	0
	6831100 Einzahlungen aus der Veräußerung von Vermögensgegenständen über 1.000,- Euro	0,00	0	0	0	0	0
	Wilhelm-Busch-Str. Rutsche = 8.000, Mahnborg Schaukel und Sandkasten = 2.200, Stöcken Turm mit Rutsche = 5.000, Zassenbeck Wippe und Sandkasten = 2.300	0,00	0	0	0	0	0
	6831200 Einzahlungen aus der Veräußerung von Vermögensgegenständen über 150,- bis 1.000,- Euro (Sammelposten)	0,00	0	0	0	0	0
	Küstorf, Schneflingen, Teschendorf 2 x	0,00	0	0	0	0	0
5.	+ Einzahlungen aus der Abwicklung von Baumaßnahmen	0,00	0	0	0	0	0
	6871000 Einzahlungen aus der Abwicklung von Baumaßnahmen	0,00	0	0	0	0	0
	Zaun Kinderspielplatz Boltzenhagen aus Spenden	0,00	0	0	0	0	0
	Knesebeck-Rotdornweg = 19.000, Küstorf = 11.000 jeweils einschl. Spielgeräte	0,00	0	0	0	0	0
9.	= Einzahlungen aus Investitionstätigkeit	700,00	0	0	0	0	0
10.	- Zuweisungen und Zuschüsse für Investitionen	0,00	0	0	0	0	0
	7818000 Investitionszuschüsse von übrigen Bereichen	0,00	0	0	0	0	0
12.	- Auszahlungen für den Erwerb von beweglichen Vermögensgegenständen oberhalb der Wertgrenze von 150 Euro	15.284,87	38.500	19.500	6.000	6.000	6.000
	7831100 Auszahlungen für den Erwerb von Vermögensgegenständen über 1.000 Euro und Sachgesamtheiten	9.092,13	17.500	5.000	5.000	5.000	5.000
	Wilhelm-Busch-Str. Rutsche = 8.000, Mahnborg Schaukel und Sandkasten = 2.200, Stöcken Turm mit Rutsche = 5.000, Zassenbeck Wippe und Sandkasten = 2.300	37.500	37.500	2.000	1.000	1.000	1.000
	7831200 Auszahlungen für den Erwerb von Vermögensgegenständen über 150 Euro bis 1.000 Euro (Sammelposten)	6.192,74	2.000	1.000	1.000	1.000	1.000
	Küstorf, Schneflingen, Teschendorf 2 x Pauschale	1.000	1.000	0	0	0	0
14.	- Baumaßnahmen	1.137,21	0	30.000	0	0	0
	7871000 Auszahlungen für Hochbaumaßnahmen	1.137,21	0	30.000	0	0	0
	Zaun Kinderspielplatz Boltzenhagen aus Spenden	0	0	0	0	0	0
	Knesebeck-Rotdornweg = 19.000, Küstorf = 11.000 jeweils einschl. Spielgeräte	0	0	0	0	0	0
17.	= Auszahlungen aus Investitionstätigkeit	16.422,08	38.500	49.500	6.000	6.000	6.000
18.	= Saldo aus Investitionstätigkeit	-15.722,08	-38.500	-49.500	-6.000	-6.000	-6.000



# Produkthaushalt 2014

Gemeinde: 00 Stadt Wittingen

Datum: 30.01.2014  
Uhrzeit: 14:46:49

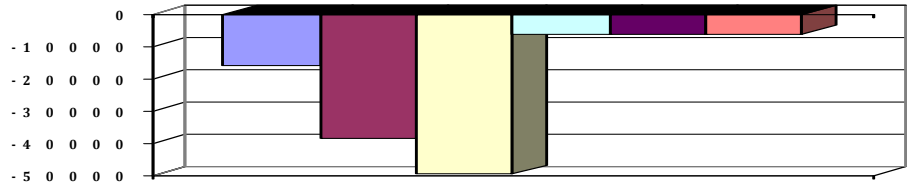
Fachbereich 3200 Hochbau  
Produkt 36600 Kinderspielplätze

## Teilfinanzhaushalt (Investitionen)

Nr.	Ein- und Auszahlungsarten	Ergebnis 2012	Plan 2013	Plan 2014	Plan 2015	Plan 2016	Plan 2017
-----	---------------------------	---------------	-----------	-----------	-----------	-----------	-----------

Jahresergebnis

- grafische Darstellung -





# Produkthaushalt 2014

Gemeinde: 00 Stadt Wittingen

Datum: 30.01.2014  
Uhrzeit: 14:46:49

Fachbereich 3200 Hochbau  
Produkt 42411 Freibad Wittingen

## Produktverantwortlich

Frau Benecke

## Rechtsgrundlage

politische Beschlüsse, Benutzungsordnung

## Personalgestellung

2,43

## Produktaufgaben

Betriebsführung des Bades: Arbeiten im Zusammenhang mit der Bereitstellung des Freibades, Betreuung der techn. Anlagen, Beckenaufsicht, Reinigungsarbeiten, Planung des mittelfristigen Unterhaltungs- und Sanierungsbedarfes

## Zielvorgaben

Die Stadt Wittingen unterhält zur Förderung des Sports und zur Gesunderhaltung ein beheiztes Freibad.  
Sie achtet regelmäßig darauf, dass hinsichtlich Betriebsführung und Angebot insbesondere bei der Gestaltung der Eintrittspreise, die familienfreundlich und sozial ausgewogen sein sollen, eine größtmögliche Auslastung erreicht wird.  
Hierzu sollen spezielle Angebote entwickelt werden, die geeignet sind unterschiedliche Personengruppen als Besucherinnen und Besucher zu binden und weitere zu gewinnen. Die Zusammenarbeit mit dem Förderverein ist auszubauen.

## Kennzahlen

Anzahl der Besucher pro Saison

## Teilergebnishaushalt

Nr.	Ertrags- und Aufwandsarten	Ergebnis 2012	Plan 2013	Plan 2014	Plan 2015	Plan 2016	Plan 2017
	<b>Ordentliche Erträge</b>						
2.	+ Zuwendungen und allgemeine Umlagen	250,00	0	0	0	0	0
	3147000 Zuweisungen für laufende Zwecke von privaten Unternehmen	250,00	0	0	0	0	0
	3148000 Zuweisungen für laufende Zwecke von übrigen Bereichen	0,00	0	0	0	0	0
3.	+ Auflösungserträge aus Sonderposten	0,00	400	400	400	400	400
	3161000 Erträge aus der Auflösung von Sonderposten aus Investitionszuweisungen und -zuschüssen	0,00	400	400	400	400	400
5.	+ öffentlich-rechtliche Entgelte	45.253,26	45.000	46.000	46.000	55.000	55.000
	3321000 Benutzungsgebühren und ähnliche Entgelte	45.253,26	45.000	46.000	46.000	55.000	55.000
6.	+ privatrechtliche Entgelte	1.067,83	1.300	1.600	1.600	1.600	1.600
	3411000 Mieten und Pachten	852,94	1.200	1.500	1.500	1.500	1.500
	3421000 Erträge aus Verkauf	105,00	0	0	0	0	0
	3461000 Sonstige privatrechtliche Leistungsentgelte	109,89	100	100	100	100	100
7.	+ Kostenerstattungen und Kostenumlagen	596,16	0	0	0	0	0
	3487000 Erstattungen von privaten Unternehmen	596,16	0	0	0	0	0
11.	+ sonstige ordentliche Erträge	619,09	900	900	900	900	900
	3582000 Erträge aus der Auflösung oder Herabsetzung von Rückstellungen	619,09	900	900	900	900	900
12.	= Summe ordentliche Erträge	47.786,34	47.600	48.900	48.900	57.900	57.900
	<b>Ordentliche Aufwendungen</b>						
13.	- Aufwendungen für aktives Personal	82.033,39	112.200	117.400	121.400	123.400	125.600
	4011000 Dienstaufwendungen Beamte	2.839,75	2.100	3.000	3.000	3.100	3.100
	4012000 Dienstaufwendungen tariflich Beschäftigte	59.839,62	76.700	85.800	88.400	90.100	91.900
	4018000 Dienstaufwendungen ABM-Kräfte	0,00	0	0	0	0	0
	4019000 Dienstaufwendungen sonstige Beschäftigte	0,00	0	0	0	0	0
	4021000 Beiträge zu Versorgungskassen Beamte	1.569,57	1.600	1.500	1.500	1.500	1.600
	4022000 Beiträge zu Versorgungskassen tariflich Beschäftigte	5.009,98	8.400	9.100	9.300	9.500	9.700
	4032000 Beiträge zur gesetzlichen Sozialversicherung tariflich Beschäftigte	11.981,65	20.600	16.800	16.900	17.000	17.100
	4041000 Beihilfen und Unterstützungsleistungen für Beamte und Arbeitnehmer	154,67	1.200	200	1.100	1.000	1.000



# Produkthaushalt 2014

Gemeinde: 00 Stadt Wittingen

Datum: 30.01.2014

Uhrzeit: 14:46:49

Fachbereich 3200 Hochbau  
Produkt 42411 Freibad Wittingen

## Teilergebnishaushalt

Nr.	Ertrags- und Aufwandsarten	Ergebnis 2012	Plan 2013	Plan 2014	Plan 2015	Plan 2016	Plan 2017
	4051000 Zuführungen zu Pensionsrückstellungen für Beamte und Arbeitnehmer	916,19	1.400	800	1.000	1.000	1.000
	4061000 Zuführung zu Beihilferückstellungen für Beamte und Arbeitnehmer	-278,04	200	200	200	200	200
15.	- Aufwendungen für Sach- und Dienstleistungen	95.792,84	75.500	76.500	76.200	76.200	76.200
	4211000 Unterhaltung der Grundstücke und baulichen Anlagen	908,64	500	500	500	500	500
	Pauschale Gebäude = 500						
	4212000 Unterhaltung des sonstigen unbeweglichen Vermögens	21.000,00	3.000	5.000	5.000	5.000	5.000
	Pauschale = 4.200, Duscharmaturen = 800,						
	4221000 Unterhaltung des sonstigen beweglichen Vermögens	348,34	2.000	1.000	1.000	1.000	1.000
	Pauschale						
	4222000 Erwerb geringwertiger Vermögensgegenstände	213,64	500	500	500	500	500
	Pauschale						
	4231000 Mieten und Pachten	0,00	200	200	200	200	200
	Miete Wasserzähler						
	4241000 Bewirtschaftung der Grundstücke und baulichen Anlagen	18.859,07	18.000	18.000	18.000	18.000	18.000
	Nur für die Gebäude, Schwimmbeckenerwärmung bei 4271						
	Erhöhung durch EEG						
	4251000 Haltung von Fahrzeugen	0,00	0	0	0	0	0
	4261000 Besondere Aufwendungen für Beschäftigte	981,30	300	300	0	0	0
	Arbeitskleidung						
	4271000 Besondere Verwaltungs- und Betriebsaufwendungen	53.481,85	51.000	51.000	51.000	51.000	51.000
	Nur Schwimmbecken, Rest bei 4241						
	4291000 Aufwendungen für sonstige Dienstleistungen	0,00	0	0	0	0	0
16.	- Abschreibungen	0,00	86.100	86.200	81.400	73.800	73.400
	4711240 AfA auf beb. Grundstücke mit Kultur-, Sport-, Freizeit- und Gartenanlagen	0,00	1.300	0	0	0	0
	4711300 AfA auf Gebäude	0,00	0	0	0	0	0
	4711340 AfA auf Gebäude und Aufbauten mit Kultur-, Sport-, Freizeit- und Gartenanlagen	0,00	16.200	18.100	15.200	13.700	13.700
	4711500 AfA auf Maschinen und technische Anlagen	0,00	200	200	200	200	200
	4711700 AfA auf BGA	0,00	0	0	0	0	0
	4711710 AfA auf Betriebsvorrichtungen	0,00	61.000	61.000	61.000	55.500	55.500
	4711720 AfA auf Betriebs- und Geschäftsausstattung	0,00	4.700	4.600	4.500	4.100	3.900
	4711800 Auflösung Sammelkosten	0,00	2.700	2.300	500	300	100
19.	- sonstige ordentliche Aufwendungen	918,49	1.000	1.000	1.000	1.000	1.000
	4429000 Sonstige Aufwendungen für die Inanspruchnahme von Rechten und Diensten	0,00	0	0	0	0	0
	4431000 Geschäftsaufwendungen	918,49	1.000	1.000	1.000	1.000	1.000
	Pauschale						
	4441000 Steuern, Versicherungen, Schadensfälle	0,00	0	0	0	0	0
20.	= Summe ordentliche Aufwendungen	178.744,72	274.800	281.100	280.000	274.400	276.200
21.	= ordentliches Ergebnis	-130.958,38	-227.200	-232.200	-231.100	-216.500	-218.300
25.	= Jahresergebnis	-130.958,38	-227.200	-232.200	-231.100	-216.500	-218.300
26.	+ Erträge aus internen Leistungsbeziehungen	3.700,00	0	0	0	0	0





# Produkthaushalt 2014

Gemeinde: 00 Stadt Wittingen

Datum: 30.01.2014  
Uhrzeit: 14:46:49

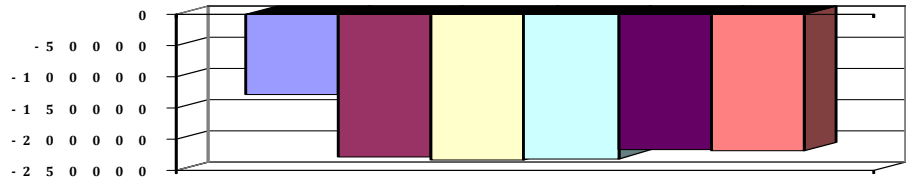
Fachbereich 3200 Hochbau  
Produkt 42411 Freibad Wittingen

## Teilergebnishaushalt

Nr.	Ertrags- und Aufwandsarten	Ergebnis 2012	Plan 2013	Plan 2014	Plan 2015	Plan 2016	Plan 2017
	<i>3811000 Erträge aus internen Leistungsbeziehungen</i>	<i>3.700,00</i>	<i>0</i>	<i>0</i>	<i>0</i>	<i>0</i>	<i>0</i>
27.	- Aufwendungen aus internen Leistungsbeziehungen	0,00	0	0	0	0	0
	<i>4811000 Aufwendungen aus internen Leistungsbeziehungen</i>	<i>0,00</i>	<i>0</i>	<i>0</i>	<i>0</i>	<i>0</i>	<i>0</i>
28.	= Saldo aus internen Leistungsbeziehungen	3.700,00	0	0	0	0	0
29.	= Ergebnis unter Berücksichtigung der internen Leistungsbeziehungen	-127.258,38	-227.200	-232.200	-231.100	-216.500	-218.300

## Jahresergebnis

- grafische Darstellung -



## Teilfinanzhaushalt

Nr.	Ein- und Auszahlungsarten	Ergebnis 2012	Plan 2013	Plan 2014	Plan 2015	Plan 2016	Plan 2017
	<b>Einzahlungen aus laufender Verwaltungstätigkeit</b>						
2.	+ Zuwendungen und allgemeine Umlagen	250,00	0	0	0	0	0
	<i>6147000 Zuweisungen für laufende Zwecke von privaten Unternehmen</i>	<i>250,00</i>	<i>0</i>	<i>0</i>	<i>0</i>	<i>0</i>	<i>0</i>
	<i>6148000 Zuweisungen für laufende Zwecke von übrigen Bereichen</i>	<i>0,00</i>	<i>0</i>	<i>0</i>	<i>0</i>	<i>0</i>	<i>0</i>
4.	+ öffentlich-rechtliche Entgelte	45.187,84	45.000	46.000	46.000	55.000	55.000
	<i>6321000 Benutzungsgebühren und ähnliche Entgelte</i>	<i>45.187,84</i>	<i>45.000</i>	<i>46.000</i>	<i>46.000</i>	<i>55.000</i>	<i>55.000</i>
5.	+ privatrechtliche Entgelte	1.067,83	1.300	1.600	1.600	1.600	1.600
	<i>6411000 Mieten und Pachten</i>	<i>852,94</i>	<i>1.200</i>	<i>1.500</i>	<i>1.500</i>	<i>1.500</i>	<i>1.500</i>
	<i>6421000 Einzahlungen aus Verkauf</i>	<i>105,00</i>	<i>0</i>	<i>0</i>	<i>0</i>	<i>0</i>	<i>0</i>
	<i>6461000 Sonstige privatrechtliche Leistungsentgelte</i>	<i>109,89</i>	<i>100</i>	<i>100</i>	<i>100</i>	<i>100</i>	<i>100</i>
6.	+ Kostenerstattungen und Kostenumlagen	596,16	0	0	0	0	0
	<i>6487000 Erstattungen von privaten Unternehmen</i>	<i>596,16</i>	<i>0</i>	<i>0</i>	<i>0</i>	<i>0</i>	<i>0</i>
9.	+ sonstige haushaltswirksame Einzahlungen	3.408,18	0	25.000	0	25.000	25.000
	<i>6522000 Einzahlungen aus erhaltener Umsatzsteuer</i>	<i>3.408,18</i>	<i>0</i>	<i>5.000</i>	<i>0</i>	<i>5.000</i>	<i>5.000</i>
	<i>6523000 Einzahlungen aus der Erstattung von Vorsteuern</i>	<i>0,00</i>	<i>0</i>	<i>20.000</i>	<i>0</i>	<i>20.000</i>	<i>20.000</i>
10.	= Summe der Einzahlungen aus laufender Verwaltungstätigkeit	50.510,01	46.300	72.600	47.600	81.600	81.600
	<b>Auszahlungen aus laufender Verwaltungstätigkeit</b>						
11.	- Auszahlungen für aktives Personal	81.417,25	110.600	116.400	120.200	122.200	124.400
	<i>7011000 Dienstausschüttungen Beamte</i>	<i>2.844,75</i>	<i>2.100</i>	<i>3.000</i>	<i>3.000</i>	<i>3.100</i>	<i>3.100</i>
	<i>7012000 Dienstausschüttungen tariflich Beschäftigte</i>	<i>59.839,62</i>	<i>76.700</i>	<i>85.800</i>	<i>88.400</i>	<i>90.100</i>	<i>91.900</i>
	<i>7018000 Dienstausschüttungen ABM-Kräfte</i>	<i>0,00</i>	<i>0</i>	<i>0</i>	<i>0</i>	<i>0</i>	<i>0</i>
	<i>7019000 Sonstige Beschäftigungsauszahlungen</i>	<i>0,00</i>	<i>0</i>	<i>0</i>	<i>0</i>	<i>0</i>	<i>0</i>
	<i>7021000 Beiträge zu Versorgungskassen für Beamte</i>	<i>1.586,01</i>	<i>1.600</i>	<i>1.500</i>	<i>1.500</i>	<i>1.500</i>	<i>1.600</i>
	<i>7022000 Beiträge zu Versorgungskassen für tarifliche Beschäftigte</i>	<i>5.009,98</i>	<i>8.400</i>	<i>9.100</i>	<i>9.300</i>	<i>9.500</i>	<i>9.700</i>
	<i>7032000 Beiträge zur gesetzlichen Sozialversicherung für tariflich Beschäftigte</i>	<i>11.981,65</i>	<i>20.600</i>	<i>16.800</i>	<i>16.900</i>	<i>17.000</i>	<i>17.100</i>
	<i>7041000 Beihilfen, Unterstützungsleistungen für Beamte und Arbeitnehmer</i>	<i>155,24</i>	<i>1.200</i>	<i>200</i>	<i>1.100</i>	<i>1.000</i>	<i>1.000</i>



# Produkthaushalt 2014

Gemeinde: 00 Stadt Wittingen

Datum: 30.01.2014

Uhrzeit: 14:46:49

Fachbereich 3200 Hochbau  
Produkt 42411 Freibad Wittingen

## Teilfinanzhaushalt

Nr.	Ein- und Auszahlungsarten	Ergebnis 2012	Plan 2013	Plan 2014	Plan 2015	Plan 2016	Plan 2017
13.	- Auszahlungen für Sach- und Dienstleistungen und für geringwertige Vermögensgegenstände	92.816,48	75.500	76.500	76.200	76.200	76.200
	7211000 Unterhaltung der Grundstücke und baulichen Anlagen	739,08	500	500	500	500	500
	Pauschale Gebäude = 500						
	7212000 Unterhaltung des sonstigen unbeweglichen Vermögens	18.088,75	3.000	5.000	5.000	5.000	5.000
	Pauschale = 4.200, Duscharmaturen = 800,						
	7221000 Unterhaltung des sonstigen beweglichen Vermögens	348,34	2.000	1.000	1.000	1.000	1.000
	Pauschale						
	7222000 Erwerb geringwertiger Vermögensgegenstände	213,64	500	500	500	500	500
	Pauschale						
	7231000 Mieten und Pachten	0,00	200	200	200	200	200
	Miete Wasserzähler						
	7241000 Bewirtschaftung der Grundstücke und baulichen Anlagen	18.859,07	18.000	18.000	18.000	18.000	18.000
	Nur für die Gebäude, Schwimmbeckenerwärmung bei 4271 Erhöhung durch EEG						
	7251000 Haltung von Fahrzeugen	0,00	0	0	0	0	0
	7261000 Besondere Auszahlungen für Beschäftigte	981,30	300	300	0	0	0
	Arbeitskleidung						
	7271000 Besondere Verwaltungs- und Betriebsauszahlungen	53.586,30	51.000	51.000	51.000	51.000	51.000
	Nur Schwimmbecken, Rest bei 4241						
	7291000 Auszahlungen für sonstige Dienstleistungen	0,00	0	0	0	0	0
16.	- sonstige haushaltswirksame Auszahlungen	19.287,10	1.000	1.000	1.000	1.000	21.000
	7429000 Sonstige Auszahlungen für die Inanspruchnahme von Rechten und Diensten	0,00	0	0	0	0	0
	7431000 Geschäftsauszahlungen	918,49	1.000	1.000	1.000	1.000	1.000
	Pauschale						
	7441000 Steuern, Versicherungen, Schadensfälle	0,00	0	0	0	0	0
	7442000 Abzugsfähige Vorsteuer	18.368,61	0	0	0	0	20.000
	7443000 Umsatzsteuer-Zahllast	0,00	0	0	0	0	0
17.	= Summe der Auszahlungen aus laufender Verwaltungstätigkeit	193.520,83	187.100	193.900	197.400	199.400	221.600
18.	= Saldo aus laufender Verwaltungstätigkeit	-143.010,82	-140.800	-121.300	-149.800	-117.800	-140.000
	Einzahlungen aus Investitionstätigkeit						
19.	+ Zuwendungen für Investitionstätigkeit	0,00	0	0	0	0	0
	6818000 Investitionszuschüsse von übrigen Bereichen	0,00	0	0	0	0	0
21.	+ Veräußerung von Sachvermögen	1.121,50	0	0	0	0	0
	6831100 Einzahlungen aus der Veräußerung von Vermögensgegenständen über 1.000,- Euro	1.121,50	0	0	0	0	0
	6831200 Einzahlungen aus der Veräußerung von Vermögensgegenständen über 150,- bis 1.000,- Euro (Sammelposten)	0,00	0	0	0	0	0
	Bohrmaschine, Tauchpumpe, Mülleimer, Telefon, Behindertenstuhl Dusche, Treibwasserpumpe,						
23.	+ sonstige Investitionstätigkeit	0,00	0	0	0	0	0
	6871000 Einzahlungen aus der Abwicklung von Baumaßnahmen	0,00	0	0	0	0	0
	Fenster Umkleide Schwimmmeister, Licht und Strom im Putzmittelraum, Waschbecken im Schwimmmeisterhütte						



# Produkthaushalt 2014

Gemeinde: 00 Stadt Wittingen

Datum: 30.01.2014

Uhrzeit: 14:46:49

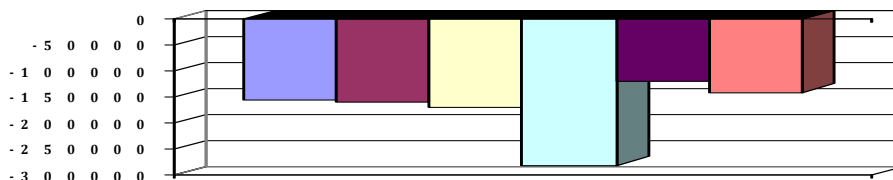
Fachbereich 3200 Hochbau  
Produkt 42411 Freibad Wittingen

## Teilfinanzhaushalt

Nr.	Ein- und Auszahlungsarten	Ergebnis 2012	Plan 2013	Plan 2014	Plan 2015	Plan 2016	Plan 2017
	<i>(Auflage Gesundheitsamt)</i>						
24.	= Summe der Einzahlungen aus Investitionstätigkeit	1.121,50	0	0	0	0	0
	<b>Auszahlungen für Investitionstätigkeit</b>						
26.	- Baumaßnahmen	1.159,55	11.000	45.000	130.000	0	0
	<i>7871000 Auszahlungen für Hochbaumaßnahmen</i>	<i>1.159,55</i>	<i>6.000</i>	<i>35.000</i>	<i>0</i>	<i>0</i>	<i>0</i>
	<i>Fenster Umkleide Schwimmmeister, Licht und Strom im Putzmittelraum, Waschbecken im Schwimmmeisterhütte</i>						
	<i>(Auflage Gesundheitsamt)</i>						
	<i>7873000 Auszahlungen für sonstige Baumaßnahmen</i>	<i>0,00</i>	<i>5.000</i>	<i>10.000</i>	<i>130.000</i>	<i>0</i>	<i>0</i>
27.	- Erwerb von beweglichem Sachvermögen	11.690,97	7.400	2.400	1.000	1.000	1.000
	<i>7831100 Auszahlungen für den Erwerb von Vermögensgegenständen über 1.000 Euro und Sachgesamtheiten</i>	<i>10.635,29</i>	<i>6.000</i>	<i>0</i>	<i>0</i>	<i>0</i>	<i>0</i>
	<i>7831200 Auszahlungen für den Erwerb von Vermögensgegenständen über 150 Euro bis 1.000 Euro (Sammelposten)</i>						
	<i>Bohrmaschine, Tauchpumpe, Mülleimer, Telefon, Behindertenstuhl Dusche, Treibwasserpumpe,</i>						
29.	- Aktivierbare Zuwendungen	0,00	0	0	0	0	0
	<i>7818000 Investitionszuschüsse von übrigen Bereichen</i>	<i>0,00</i>	<i>0</i>	<i>0</i>	<i>0</i>	<i>0</i>	<i>0</i>
31.	= Summe der Auszahlungen aus Investitionstätigkeit	12.850,52	18.400	47.400	131.000	1.000	1.000
32.	= Saldo aus Investitionstätigkeit	-11.729,02	-18.400	-47.400	-131.000	-1.000	-1.000
33.	= Finanzmittel-Überschuss/-Fehlbetrag	-154.739,84	-159.200	-168.700	-280.800	-118.800	-141.000
	<b>Ein-, Auszahlungen aus Finanzierungstätigkeit</b>						
37.	= Finanzmittelveränderung	-154.739,84	-159.200	-168.700	-280.800	-118.800	-141.000

## Jahresergebnis

- grafische Darstellung -



## Teilfinanzhaushalt (Investitionen)

Nr.	Ein- und Auszahlungsarten	Ergebnis 2012	Plan 2013	Plan 2014	Plan 2015	Plan 2016	Plan 2017
1.	+ Einzahlungen aus Investitionszuwendungen	0,00	0	0	0	0	0
	<i>6818000 Investitionszuschüsse von übrigen Bereichen</i>	<i>0,00</i>	<i>0</i>	<i>0</i>	<i>0</i>	<i>0</i>	<i>0</i>
3.	+ Einzahlungen aus der Veräußerung von beweglichen Vermögensgegenständen oberhalb der Wertgrenze von 150 Euro	1.121,50	0	0	0	0	0
	<i>6831100 Einzahlungen aus der Veräußerung von Vermögensgegenständen über 1.000,- Euro</i>	<i>1.121,50</i>	<i>0</i>	<i>0</i>	<i>0</i>	<i>0</i>	<i>0</i>
	<i>6831200 Einzahlungen aus der Veräußerung von Vermögensgegenständen über 150,- bis 1.000,- Euro (Sammelposten)</i>	<i>0,00</i>	<i>0</i>	<i>0</i>	<i>0</i>	<i>0</i>	<i>0</i>
	<i>Bohrmaschine, Tauchpumpe, Mülleimer, Telefon, Behindertenstuhl Dusche, Treibwasserpumpe,</i>						
	<i>0</i>						
5.	+ Einzahlungen aus der Abwicklung von Baumaßnahmen	0,00	0	0	0	0	0
	<i>6871000 Einzahlungen aus der Abwicklung von Baumaßnahmen</i>	<i>0,00</i>	<i>0</i>	<i>0</i>	<i>0</i>	<i>0</i>	<i>0</i>
	<i>Fenster Umkleide Schwimmmeister, Licht und Strom im Putzmittelraum, Waschbecken im Schwimmmeisterhütte</i>						

371

(alle Beträge in EUR)



# Produkthaushalt 2014

Gemeinde: 00 Stadt Wittingen

Datum: 30.01.2014  
Uhrzeit: 14:46:49


Fachbereich 3200 Hochbau  
Produkt 42411 Freibad Wittingen

## Teilfinanzhaushalt (Investitionen)

Nr.	Ein- und Auszahlungsarten	Ergebnis 2012	Plan 2013	Plan 2014	Plan 2015	Plan 2016	Plan 2017
	<i>(Auflage Gesundheitsamt)</i>		0				
9.	= <b>Einzahlungen aus Investitionstätigkeit</b>	1.121,50	0	0	0	0	0
10.	- Zuweisungen und Zuschüsse für Investitionen	0,00	0	0	0	0	0
	<i>7818000 Investitionszuschüsse von übrigen Bereichen</i>	0,00	0	0	0	0	0
12.	- Auszahlungen für den Erwerb von beweglichen Vermögensgegenständen oberhalb der Wertgrenze von 150 Euro	11.690,97	7.400	2.400	1.000	1.000	1.000
	<i>7831100 Auszahlungen für den Erwerb von Vermögensgegenständen über 1.000 Euro und Sachgesamtheiten</i>	10.635,29		0	0	0	0
	<i>7831200 Auszahlungen für den Erwerb von Vermögensgegenständen über 150 Euro bis 1.000 Euro (Sammelposten)</i>	1.055,68	6.000	2.400	1.000	1.000	1.000
	<i>Bohrmaschine, Tauchpumpe, Mülleimer, Telefon, Behindertenstuhl Dusche, Treibwasserpumpe,</i>		1.400				
14.	- Baumaßnahmen	1.159,55	11.000	45.000	130.000	0	0
	<i>7871000 Auszahlungen für Hochbaumaßnahmen</i>	1.159,55		35.000	0	0	0
	<i>Fenster Umkleide Schwimmmeister, Licht und Strom im Putzmittelraum, Waschbecken im Schwimmmeisterhütte (Auflage Gesundheitsamt)</i>		6.000				
	<i>7873000 Auszahlungen für sonstige Baumaßnahmen</i>	0,00	5.000	10.000	130.000	0	0
17.	= <b>Auszahlungen aus Investitionstätigkeit</b>	12.850,52	18.400	47.400	131.000	1.000	1.000
18.	= <b>Saldo aus Investitionstätigkeit</b>	-11.729,02	-18.400	-47.400	-131.000	-1.000	-1.000

## Jahresergebnis

- grafische Darstellung -





# Produkthaushalt 2014

Gemeinde: 00 Stadt Wittingen

Datum: 30.01.2014  
Uhrzeit: 14:46:49

Fachbereich 3200 Hochbau  
Produkt 42412 Freizeitanlage Strandbad Knesebeck

## Produktverantwortlich

Frau Benecke

## Rechtsgrundlage

politische Beschlüsse, Benutzungsordnung

## Personalgestellung

1,83

## Produktaufgaben

Betriebsführung der Freizeitanlage: Arbeiten im Zusammenhang mit der Bereitstellung des Strandbades und Campingplatzes Betreuung der techn. Anlagen, Beaufsichtigung der Anlage einschl. der Badenden, Reinigungsarbeiten, Planung des mittelfristigen Unterhaltungs- und Sanierungsbedarfes

## Zielvorgaben

Die Stadt Wittingen unterhält zur Förderung des Tourismus und zur Gesunderhaltung ein unbeheiztes Strandbad, einen Campingplatz und eine Minigolfanlage.

Sie achtet regelmäßig darauf, dass hinsichtlich Betriebsführung und Angebot insbesondere bei der Gestaltung der Eintrittspreise, die familienfreundlich und sozial ausgewogen sein sollen, eine größtmögliche Auslastung der Gesamtanlage erreicht wird.

Hierzu sollen spezielle Angebote entwickelt werden, die geeignet sind unterschiedliche Personengruppen als Besucherinnen und Besucher zu binden und weitere zu gewinnen. Die Zusammenarbeit mit dem Förderverein ist auszubauen.

## Kennzahlen

Anzahl Besucher Strandbad pro Saison

Anzahl Nutzer Campingplatz pro Saison

## Teilergebnishaushalt

Nr.	Ertrags- und Aufwandsarten	Ergebnis 2012	Plan 2013	Plan 2014	Plan 2015	Plan 2016	Plan 2017
<b>Ordentliche Erträge</b>							
2.	+ Zuwendungen und allgemeine Umlagen	0,00	0	0	0	0	0
	<i>3144000 Zuweisungen für laufende Zwecke vom sonstigen öffentlichen Bereich</i>	<i>0,00</i>	<i>0</i>	<i>0</i>	<i>0</i>	<i>0</i>	<i>0</i>
3.	+ Auflösungserträge aus Sonderposten	0,00	800	800	800	800	800
	<i>3161000 Erträge aus der Auflösung von Sonderposten aus Investitionszuweisungen und -zuschüssen</i>	<i>0,00</i>	<i>800</i>	<i>800</i>	<i>800</i>	<i>800</i>	<i>800</i>
5.	+ öffentlich-rechtliche Entgelte	26.395,76	25.000	30.000	30.000	35.000	35.000
	<i>3321000 Benutzungsgebühren und ähnliche Entgelte</i>	<i>26.395,76</i>	<i>25.000</i>	<i>30.000</i>	<i>30.000</i>	<i>35.000</i>	<i>35.000</i>
6.	+ privatrechtliche Entgelte	1.962,93	8.000	2.000	2.000	2.000	2.000
	<i>3411000 Mieten und Pachten</i>	<i>1.782,93</i>	<i>8.000</i>	<i>2.000</i>	<i>2.000</i>	<i>2.000</i>	<i>2.000</i>
	<i>3421000 Erträge aus Verkauf</i>	<i>180,00</i>	<i>0</i>	<i>0</i>	<i>0</i>	<i>0</i>	<i>0</i>
	<i>3461000 Sonstige privatrechtliche Leistungsentgelte</i>	<i>0,00</i>	<i>0</i>	<i>0</i>	<i>0</i>	<i>0</i>	<i>0</i>
11.	+ sonstige ordentliche Erträge	371,45	500	500	500	800	800
	<i>3582000 Erträge aus der Auflösung oder Herabsetzung von Rückstellungen</i>	<i>371,45</i>	<i>500</i>	<i>500</i>	<i>500</i>	<i>800</i>	<i>800</i>
12.	= <b>Summe ordentliche Erträge</b>	<b>28.730,14</b>	<b>34.300</b>	<b>33.300</b>	<b>33.300</b>	<b>38.600</b>	<b>38.600</b>
<b>Ordentliche Aufwendungen</b>							
13.	- Aufwendungen für aktives Personal	74.822,59	67.100	73.200	75.400	76.900	78.100
	<i>4011000 Dienstaufwendungen Beamte</i>	<i>1.703,84</i>	<i>1.300</i>	<i>1.800</i>	<i>1.800</i>	<i>1.800</i>	<i>1.900</i>
	<i>4012000 Dienstaufwendungen tariflich Beschäftigte</i>	<i>53.444,89</i>	<i>45.900</i>	<i>50.700</i>	<i>52.200</i>	<i>53.300</i>	<i>54.300</i>
	<i>4018000 Dienstaufwendungen ABM-Kräfte</i>	<i>0,00</i>	<i>0</i>	<i>0</i>	<i>0</i>	<i>0</i>	<i>0</i>
	<i>4019000 Dienstaufwendungen sonstige Beschäftigte</i>	<i>3.014,90</i>	<i>0</i>	<i>3.700</i>	<i>3.700</i>	<i>3.700</i>	<i>3.700</i>
	<i>Reinigung</i>						
	<i>4021000 Beiträge zu Versorgungskassen Beamte</i>	<i>980,98</i>	<i>1.000</i>	<i>900</i>	<i>900</i>	<i>900</i>	<i>900</i>
	<i>4022000 Beiträge zu Versorgungskassen tariflich Beschäftigte</i>	<i>4.604,50</i>	<i>5.000</i>	<i>5.400</i>	<i>5.500</i>	<i>5.600</i>	<i>5.700</i>
	<i>4032000 Beiträge zur gesetzlichen Sozialversicherung tariflich Beschäftigte</i>	<i>10.613,24</i>	<i>12.300</i>	<i>9.900</i>	<i>9.900</i>	<i>10.000</i>	<i>10.000</i>
	<i>4041000 Beihilfen und Unterstützungsleistungen für Beamte und Arbeitnehmer</i>	<i>77,35</i>	<i>700</i>	<i>100</i>	<i>700</i>	<i>900</i>	<i>900</i>
	<i>4051000 Zuführungen zu Pensionsrückstellungen für Beamte und Arbeitnehmer</i>	<i>549,72</i>	<i>800</i>	<i>500</i>	<i>500</i>	<i>600</i>	<i>600</i>



# Produkthaushalt 2014

Gemeinde: 00 Stadt Wittingen

Datum: 30.01.2014

Uhrzeit: 14:46:49

Fachbereich 3200 Hochbau  
Produkt 42412 Freizeitanlage Strandbad Knesebeck

## Teilergebnishaushalt

Nr.	Ertrags- und Aufwandsarten	Ergebnis 2012	Plan 2013	Plan 2014	Plan 2015	Plan 2016	Plan 2017
	4061000 Zuführung zu Beihilferückstellungen für Beamte und Arbeitnehmer	-166,83	100	200	200	100	100
15.	- Aufwendungen für Sach- und Dienstleistungen	20.834,10	27.700	35.900	74.700	27.200	27.200
	4211000 Unterhaltung der Grundstücke und baulichen Anlagen	422,95	5.200	6.500	5.000	5.000	5.000
	Sanierung Umkleide = 2.500, Holzhütte streichen (Farbe) = 5.000, Strandperle Dachkasten = 2.500, Platten vor Gaststätte = 1.000						
	4212000 Unterhaltung des sonstigen unbeweglichen Vermögens	4.642,78	5.500	9.500	55.000	5.000	5.000
	Treppe zum See reparieren = 3.000, Schilf UVB = 1.300, Treppenstufen Richter = 300, Durchschreitebecken = 1.000, Durchfräsarbeit Wolbert = 1.500, Sprungbrett samt Turm aufarbeiten = 500, Rep. Verdichter KDT = 1.500, Pauschale = 400						
	4221000 Unterhaltung des sonstigen beweglichen Vermögens	126,11	500	500	500	500	500
	4222000 Erwerb geringwertiger Vermögensgegenstände	104,59	200	800	500	500	500
	Gaststätte: 2 Stühle innen 100, 2 Blumenkübel 100, 2 Augenspülflaschen 100, 3 Rettungsringe 100, 3 Handtuchspender 200, 2 Seifenspender 200						
	4231000 Mieten und Pachten	119,33	200	100	100	100	100
	Brunata						
	4241000 Bewirtschaftung der Grundstücke und baulichen Anlagen	6.495,17	6.000	6.000	6.000	6.000	6.000
	Pauschale						
	4251000 Haltung von Fahrzeugen	0,00	0	0	0	0	0
	4261000 Besondere Aufwendungen für Beschäftigte	0,00	0	0	0	0	0
	4271000 Besondere Verwaltungs- und Betriebsaufwendungen	8.923,17	10.000	7.500	7.500	10.000	10.000
	Pauschale = 6.000, Plocher = 1.500						
	4291000 Aufwendungen für sonstige Dienstleistungen	0,00	100	5.000	100	100	100
	Pauschale und Kostenermittlung Umlauf Nichtschwimmerbecken						
16.	- Abschreibungen	0,00	10.000	9.300	9.200	9.000	8.500
	4711240 AfA auf beb. Grundstücke mit Kultur-, Sport-, Freizeit- und Gartenanlagen	0,00	1.400	0	0	0	0
	4711300 AfA auf Gebäude	0,00	0	0	0	0	0
	4711340 AfA auf Gebäude und Aufbauten mit Kultur-, Sport-, Freizeit- und Gartenanlagen	0,00	3.300	4.600	4.600	4.600	4.400
	4711500 AfA auf Maschinen und technische Anlagen	0,00	500	200	200	200	200
	4711710 AfA auf Betriebsvorrichtungen	0,00	2.900	2.900	2.900	2.900	2.900
	4711720 AfA auf Betriebs- und Geschäftsausstattung	0,00	1.200	1.000	1.000	1.000	1.000
	4711800 Auflösung Sammelposten	0,00	700	600	500	300	0
19.	- sonstige ordentliche Aufwendungen	663,98	2.000	1.100	1.100	1.100	1.100
	4429000 Sonstige Aufwendungen für die Inanspruchnahme von Rechten und Diensten	0,00	1.000	100	100	100	100
	Pauschale						
	4431000 Geschäftsaufwendungen	663,98	1.000	1.000	1.000	1.000	1.000
	Pauschale						



# Produkthaushalt 2014

Gemeinde: 00 Stadt Wittingen

Datum: 30.01.2014

Uhrzeit: 14:46:49

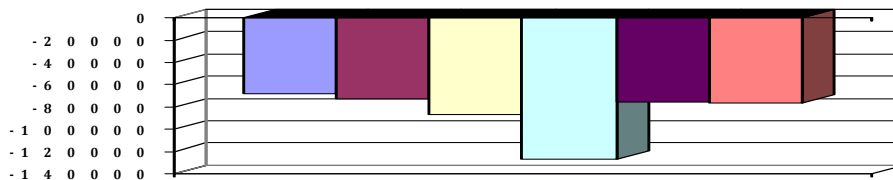
Fachbereich 3200 Hochbau  
Produkt 42412 Freizeitanlage Strandbad Knesebeck

## Teilergebnishaushalt

Nr.	Ertrags- und Aufwandsarten	Ergebnis 2012	Plan 2013	Plan 2014	Plan 2015	Plan 2016	Plan 2017
20.	= Summe ordentliche Aufwendungen	96.320,67	106.800	119.500	160.400	114.200	114.900
21.	= ordentliches Ergebnis	-67.590,53	-72.500	-86.200	-127.100	-75.600	-76.300
25.	= Jahresergebnis	-67.590,53	-72.500	-86.200	-127.100	-75.600	-76.300
26.	+ Erträge aus internen Leistungsbeziehungen	0,00	0	0	0	0	0
	3811000 Erträge aus internen Leistungsbeziehungen	0,00	0	0	0	0	0
27.	- Aufwendungen aus internen Leistungsbeziehungen	0,00	0	0	0	0	0
	4811000 Aufwendungen aus internen Leistungsbeziehungen	0,00	0	0	0	0	0
28.	= Saldo aus internen Leistungsbeziehungen	0,00	0	0	0	0	0
29.	= Ergebnis unter Berücksichtigung der internen Leistungsbeziehungen	-67.590,53	-72.500	-86.200	-127.100	-75.600	-76.300

## Jahresergebnis

- grafische Darstellung -



## Teilfinanzhaushalt

Nr.	Ein- und Auszahlungsarten	Ergebnis 2012	Plan 2013	Plan 2014	Plan 2015	Plan 2016	Plan 2017
<b>Einzahlungen aus laufender Verwaltungstätigkeit</b>							
2.	+ Zuwendungen und allgemeine Umlagen	0,00	0	0	0	0	0
	6144000 Zuweisungen für laufende Zwecke vom sonstigen öffentlichen Bereich	0,00	0	0	0	0	0
4.	+ öffentlich-rechtliche Entgelte	27.121,65	25.000	30.000	30.000	35.000	35.000
	6321000 Benutzungsgebühren und ähnliche Entgelte	27.121,65	25.000	30.000	30.000	35.000	35.000
5.	+ privatrechtliche Entgelte	2.690,87	8.000	2.000	2.000	2.000	2.000
	6411000 Mieten und Pachten	2.510,87	8.000	2.000	2.000	2.000	2.000
	6421000 Einzahlungen aus Verkauf	180,00	0	0	0	0	0
	6461000 Sonstige privatrechtliche Leistungsentgelte	0,00	0	0	0	0	0
9.	+ sonstige haushaltswirksame Einzahlungen	1.447,98	0	6.500	0	6.500	6.500
	6522000 Einzahlungen aus erhaltener Umsatzsteuer	1.447,98	0	1.500	0	1.500	1.500
	6523000 Einzahlungen aus der Erstattung von Vorsteuern	0,00	0	5.000	0	5.000	5.000
10.	= Summe der Einzahlungen aus laufender Verwaltungstätigkeit	31.260,50	33.000	38.500	32.000	43.500	43.500
<b>Auszahlungen aus laufender Verwaltungstätigkeit</b>							
11.	- Auszahlungen für aktives Personal	74.453,29	66.200	72.500	74.700	76.200	77.400
	7011000 Dienstausschüttungen Beamte	1.706,85	1.300	1.800	1.800	1.800	1.900
	7012000 Dienstausschüttungen tariflich Beschäftigte	53.444,89	45.900	50.700	52.200	53.300	54.300
	7018000 Dienstausschüttungen ABM-Kräfte	0,00	0	0	0	0	0
	7019000 Sonstige Beschäftigungsauszahlungen	3.014,90	0	3.700	3.700	3.700	3.700
	Reinigung						
	7021000 Beiträge zu Versorgungskassen für Beamte	991,27	1.000	900	900	900	900
	7022000 Beiträge zu Versorgungskassen für tarifliche Beschäftigte	4.604,50	5.000	5.400	5.500	5.600	5.700
	7032000 Beiträge zur gesetzlichen Sozialversicherung für tariflich Beschäftigte	10.613,24	12.300	9.900	9.900	10.000	10.000
	7041000 Beihilfen, Unterstützungsleistungen für Beamte und Arbeitnehmer	77,64	700	100	700	900	900



# Produkthaushalt 2014

Gemeinde: 00 Stadt Wittingen

Datum: 30.01.2014

Uhrzeit: 14:46:49

Fachbereich 3200 Hochbau  
Produkt 42412 Freizeitanlage Strandbad Knesebeck

## Teilfinanzhaushalt

Nr.	Ein- und Auszahlungsarten	Ergebnis 2012	Plan 2013	Plan 2014	Plan 2015	Plan 2016	Plan 2017
13.	- Auszahlungen für Sach- und Dienstleistungen und für geringwertige Vermögensgegenstände	20.318,34	27.700	35.900	74.700	27.200	27.200
	7211000 Unterhaltung der Grundstücke und baulichen Anlagen	422,95	5.200	6.500	5.000	5.000	5.000
	Sanierung Umkleide = 2.500, Holzhütte streichen (Farbe) = 5.000, Strandperle Dachkasten = 2.500, Platten vor Gaststätte = 1.000						
	7212000 Unterhaltung des sonstigen unbeweglichen Vermögens	4.642,78	5.500	9.500	55.000	5.000	5.000
	Treppe zum See reparieren = 3.000, Schilf UVB = 1.300, Treppenstufen Richter = 300, Durchschreitebecken = 1.000, Durchfräsarbeit Wolbert = 1.500, Sprungbrett samt Turm aufarbeiten = 500, Rep. Verdichter KDT = 1.500, Pauschale = 400						
	7221000 Unterhaltung des sonstigen beweglichen Vermögens	126,11	500	500	500	500	500
	7222000 Erwerb geringwertiger Vermögensgegenstände	104,59	200	800	500	500	500
	Gaststätte: 2 Stühle innen 100, 2 Blumenkübel 100, 2 Augenspülflaschen 100, 3 Rettungsringe 100, 3 Handtuchspender 200, 2 Seifenspende 200						
	7231000 Mieten und Pachten	119,33	200	100	100	100	100
	Brunata						
	7241000 Bewirtschaftung der Grundstücke und baulichen Anlagen	6.495,17	6.000	6.000	6.000	6.000	6.000
	Pauschale						
	7251000 Haltung von Fahrzeugen	0,00	0	0	0	0	0
	7261000 Besondere Auszahlungen für Beschäftigte	0,00	0	0	0	0	0
	7271000 Besondere Verwaltungs- und Betriebsauszahlungen	8.407,41	10.000	7.500	7.500	10.000	10.000
	Pauschale = 6.000, Plocher = 1.500						
	7291000 Auszahlungen für sonstige Dienstleistungen	0,00	100	5.000	100	100	100
	Pauschale und Kostenermittlung Umlauf Nichtschwimmerbecken						
16.	- sonstige haushaltswirksame Auszahlungen	6.315,42	2.000	1.100	1.100	1.100	2.600
	7429000 Sonstige Auszahlungen für die Inanspruchnahme von Rechten und Diensten	0,00	1.000	100	100	100	100
	Pauschale						
	7431000 Geschäftsauszahlungen	663,98	1.000	1.000	1.000	1.000	1.000
	Pauschale						
	7442000 Abzugsfähige Vorsteuer	5.651,44	0	0	0	0	0
	7443000 Umsatzsteuer-Zahllast	0,00	0	0	0	0	1.500
17.	= Summe der Auszahlungen aus laufender Verwaltungstätigkeit	101.087,05	95.900	109.500	150.500	104.500	107.200
18.	= Saldo aus laufender Verwaltungstätigkeit	-69.826,55	-62.900	-71.000	-118.500	-61.000	-63.700
	Einzahlungen aus Investitionstätigkeit						
19.	+ Zuwendungen für Investitionstätigkeit	0,00	0	0	0	0	0
	6811000 Investitionszuweisungen vom Land	0,00	0	0	0	0	0
	6818000 Investitionszuschüsse von übrigen Bereichen	0,00	0	0	0	0	0
21.	+ Veräußerung von Sachvermögen	0,00	0	0	0	0	0
	6831100 Einzahlungen aus der Veräußerung von Vermögensgegenständen über 1.000,- Euro	0,00	0	0	0	0	0
	Wetterhahn neu						





# Produkthaushalt 2014

Gemeinde: 00 Stadt Wittingen

Datum: 30.01.2014

Uhrzeit: 14:46:49

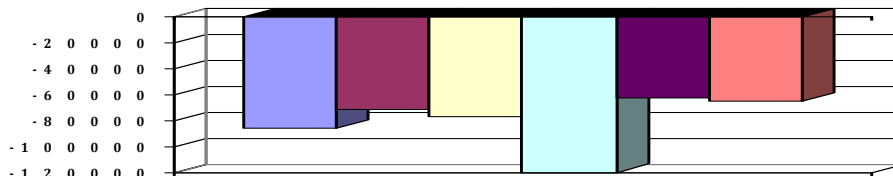
Fachbereich 3200 Hochbau  
Produkt 42412 Freizeitanlage Strandbad Knesebeck

## Teilfinanzhaushalt

Nr.	Ein- und Auszahlungsarten	Ergebnis 2012	Plan 2013	Plan 2014	Plan 2015	Plan 2016	Plan 2017
	6831200 Einzahlungen aus der Veräußerung von Vermögensgegenständen über 150,- bis 1.000,- Euro (Sammelposten)	0,00	0	0	0	0	0
	Bademeister-Aufsichtsstuhl=400, Sonnensegel						
	Schachbrett=1.000, Bankund Tisch=1.000, Pauschale						
	sonstiges = 200						
23.	+ sonstige Investitionstätigkeit	0,00	0	0	0	0	0
	6871000 Einzahlungen aus der Abwicklung von Baumaßnahmen	0,00	0	0	0	0	0
	Teichbewährung durch Kunststoffbohlen						
24.	= Summe der Einzahlungen aus Investitionstätigkeit	0,00	0	0	0	0	0
	Auszahlungen für Investitionstätigkeit						
26.	- Baumaßnahmen	13.846,80	3.000	1.200	0	0	0
	7871000 Auszahlungen für Hochbaumaßnahmen	13.846,80	0	1.200	0	0	0
	7872000 Auszahlungen Tiefbaumaßnahmen	0,00	3.000	0	0	0	0
	Teichbewährung durch Kunststoffbohlen						
27.	- Erwerb von beweglichem Sachvermögen	2.138,64	5.000	4.100	1.000	1.000	1.000
	7831100 Auszahlungen für den Erwerb von Vermögensgegenständen über 1.000 Euro und Sachgesamtheiten	1.096,09	4.000	1.500	0	0	0
	Wetterhahn neu						
	7831200 Auszahlungen für den Erwerb von Vermögensgegenständen über 150 Euro bis 1.000 Euro (Sammelposten)	1.042,55	1.000	2.600	1.000	1.000	1.000
	Bademeister-Aufsichtsstuhl=400, Sonnensegel						
	Schachbrett=1.000, Bankund Tisch=1.000, Pauschale						
	sonstiges = 200						
29.	- Aktivierbare Zuwendungen	0,00	0	0	0	0	0
	7811000 Zuweisungen und Zuschüsse für Investitionen vom Land	0,00	0	0	0	0	0
31.	= Summe der Auszahlungen aus Investitionstätigkeit	15.985,44	8.000	5.300	1.000	1.000	1.000
32.	= Saldo aus Investitionstätigkeit	-15.985,44	-8.000	-5.300	-1.000	-1.000	-1.000
33.	= Finanzmittel-Überschuss/-Fehlbetrag	-85.811,99	-70.900	-76.300	-119.500	-62.000	-64.700
	Ein-, Auszahlungen aus Finanzierungstätigkeit						
37.	= Finanzmittelveränderung	-85.811,99	-70.900	-76.300	-119.500	-62.000	-64.700

## Jahresergebnis

- grafische Darstellung -



## Teilfinanzhaushalt (Investitionen)

Nr.	Ein- und Auszahlungsarten	Ergebnis 2012	Plan 2013	Plan 2014	Plan 2015	Plan 2016	Plan 2017
1.	+ Einzahlungen aus Investitionszuwendungen	0,00	0	0	0	0	0
	6811000 Investitionszuweisungen vom Land	0,00	0	0	0	0	0
	6818000 Investitionszuschüsse von übrigen Bereichen	0,00	0	0	0	0	0
3.	+ Einzahlungen aus der Veräußerung von beweglichen Vermögensgegenständen oberhalb der Wertgrenze von 150 Euro	0,00	0	0	0	0	0



# Produkthaushalt 2014

Gemeinde: 00 Stadt Wittingen

Datum: 30.01.2014  
Uhrzeit: 14:46:49

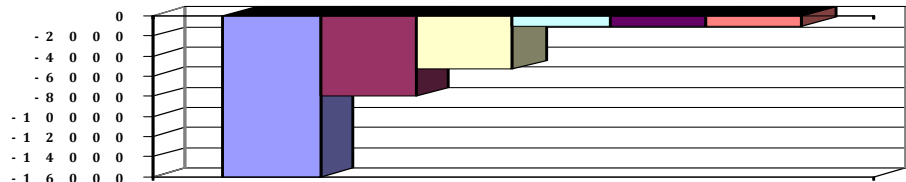
Fachbereich 3200 Hochbau  
Produkt 42412 Freizeitanlage Strandbad Knesebeck

## Teilfinanzhaushalt (Investitionen)

Nr.	Ein- und Auszahlungsarten	Ergebnis 2012	Plan 2013	Plan 2014	Plan 2015	Plan 2016	Plan 2017
	6831100 Einzahlungen aus der Veräußerung von Vermögensgegenständen über 1.000,- Euro	0,00		0	0	0	0
	Wetterhahn neu		0				
	6831200 Einzahlungen aus der Veräußerung von Vermögensgegenständen über 150,- bis 1.000,- Euro (Sammelposten)	0,00		0	0	0	0
	Bademeister-Aufsichtsstuhl=400, Sonnensegel						
	Schachbrett=1.000, Bankund Tisch=1.000, Pauschale sonstiges = 200		0				
5.	+ Einzahlungen aus der Abwicklung von Baumaßnahmen	0,00	0	0	0	0	0
	6871000 Einzahlungen aus der Abwicklung von Baumaßnahmen	0,00		0	0	0	0
	Teichbewährung durch Kunststoffbohlen		0				
9.	= Einzahlungen aus Investitionstätigkeit	0,00	0	0	0	0	0
10.	- Zuweisungen und Zuschüsse für Investitionen	0,00	0	0	0	0	0
	7811000 Zuweisungen und Zuschüsse für Investitionen vom Land	0,00		0	0	0	0
12.	- Auszahlungen für den Erwerb von beweglichen Vermögensgegenständen oberhalb der Wertgrenze von 150 Euro	2.138,64	5.000	4.100	1.000	1.000	1.000
	7831100 Auszahlungen für den Erwerb von Vermögensgegenständen über 1.000 Euro und Sachgesamtheiten	1.096,09		1.500	0	0	0
	Wetterhahn neu		4.000				
	7831200 Auszahlungen für den Erwerb von Vermögensgegenständen über 150 Euro bis 1.000 Euro (Sammelposten)	1.042,55		2.600	1.000	1.000	1.000
	Bademeister-Aufsichtsstuhl=400, Sonnensegel						
	Schachbrett=1.000, Bankund Tisch=1.000, Pauschale sonstiges = 200		1.000				
14.	- Baumaßnahmen	13.846,80	3.000	1.200	0	0	0
	7871000 Auszahlungen für Hochbaumaßnahmen	13.846,80	0	1.200	0	0	0
	7872000 Auszahlungen Tiefbaumaßnahmen	0,00		0	0	0	0
	Teichbewährung durch Kunststoffbohlen		3.000				
17.	= Auszahlungen aus Investitionstätigkeit	15.985,44	8.000	5.300	1.000	1.000	1.000
18.	= Saldo aus Investitionstätigkeit	-15.985,44	-8.000	-5.300	-1.000	-1.000	-1.000

## Jahresergebnis

- grafische Darstellung -





# Produkthaushalt 2014

Gemeinde: 00 Stadt Wittingen

Datum: 30.01.2014

Uhrzeit: 14:46:49

Fachbereich 3200 Hochbau  
Produkt 42413 Schwimmhalle Knesebeck

## Produktverantwortlich

Frau Benecke

## Rechtsgrundlage

politische Beschlüsse, Benutzungsordnung

## Personalgestellung

1,45

## Produktaufgaben

Betriebsführung des Bades: Arbeiten im Zusammenhang mit der Bereitstellung der Schwimmhalle, Betreuung der techn. Anlagen, Beckenaufsicht, Reinigungsarbeiten, Planung des mittelfristigen Unterhaltungs- und Sanierungsbedarfes

## Zielvorgaben

Die Stadt Wittingen unterhält zur Förderung des Sports und zur Gesunderhaltung eine beheizte Schwimmhalle.

Sie achtet regelmäßig darauf, dass hinsichtlich Betriebsführung und Angebot insbesondere bei der Gestaltung der Eintrittspreise, die familienfreundlich und sozial ausgewogen sein sollen, eine größtmögliche Auslastung erreicht wird.

Hierzu sollen spezielle Angebote entwickelt werden, die geeignet sind unterschiedliche Personengruppen als Besucherinnen und Besucher zu binden und weitere zu gewinnen.

## Kennzahlen

Anzahl der Besucher pro Saison

## Teilergebnishaushalt

Nr.	Ertrags- und Aufwandsarten	Ergebnis 2012	Plan 2013	Plan 2014	Plan 2015	Plan 2016	Plan 2017
	<b>Ordentliche Erträge</b>						
5.	+ öffentlich-rechtliche Entgelte	15.519,23	15.000	15.000	15.000	15.000	15.000
	<i>3321000 Benutzungsgebühren und ähnliche Entgelte</i>	<i>15.519,23</i>	<i>15.000</i>	<i>15.000</i>	<i>15.000</i>	<i>15.000</i>	<i>15.000</i>
6.	+ privatrechtliche Entgelte	5.314,67	0	100	100	100	100
	<i>3411000 Mieten und Pachten</i>	<i>0,00</i>	<i>0</i>	<i>0</i>	<i>0</i>	<i>0</i>	<i>0</i>
	<i>3461000 Sonstige privatrechtliche Leistungsentgelte</i>	<i>5.314,67</i>	<i>0</i>	<i>100</i>	<i>100</i>	<i>100</i>	<i>100</i>
11.	+ sonstige ordentliche Erträge	371,45	500	500	500	500	500
	<i>3582000 Erträge aus der Auflösung oder Herabsetzung von Rückstellungen</i>	<i>371,45</i>	<i>500</i>	<i>500</i>	<i>500</i>	<i>500</i>	<i>500</i>
12.	= <b>Summe ordentliche Erträge</b>	<b>21.205,35</b>	<b>15.500</b>	<b>15.600</b>	<b>15.600</b>	<b>15.600</b>	<b>15.600</b>
	<b>Ordentliche Aufwendungen</b>						
13.	- Aufwendungen für aktives Personal	57.380,30	67.200	69.200	70.800	72.700	73.900
	<i>4011000 Dienstaufwendungen Beamte</i>	<i>1.703,84</i>	<i>1.300</i>	<i>1.800</i>	<i>1.800</i>	<i>1.800</i>	<i>1.900</i>
	<i>4012000 Dienstaufwendungen tariflich Beschäftigte</i>	<i>42.198,86</i>	<i>46.000</i>	<i>50.500</i>	<i>52.000</i>	<i>53.100</i>	<i>54.100</i>
	<i>4019000 Dienstaufwendungen sonstige Beschäftigte</i>	<i>0,00</i>	<i>0</i>	<i>0</i>	<i>0</i>	<i>0</i>	<i>0</i>
	<i>4021000 Beiträge zu Versorgungskassen Beamte</i>	<i>980,98</i>	<i>1.000</i>	<i>900</i>	<i>900</i>	<i>900</i>	<i>900</i>
	<i>4022000 Beiträge zu Versorgungskassen tariflich Beschäftigte</i>	<i>3.656,01</i>	<i>5.000</i>	<i>5.300</i>	<i>5.400</i>	<i>5.500</i>	<i>5.600</i>
	<i>4032000 Beiträge zur gesetzlichen Sozialversicherung tariflich Beschäftigte</i>	<i>8.380,38</i>	<i>12.300</i>	<i>9.900</i>	<i>9.900</i>	<i>10.000</i>	<i>10.000</i>
	<i>4041000 Beihilfen und Unterstützungsleistungen für Beamte und Arbeitnehmer</i>	<i>77,34</i>	<i>700</i>	<i>100</i>	<i>100</i>	<i>700</i>	<i>700</i>
	<i>4051000 Zuführungen zu Pensionsrückstellungen für Beamte und Arbeitnehmer</i>	<i>549,72</i>	<i>800</i>	<i>500</i>	<i>600</i>	<i>600</i>	<i>600</i>
	<i>4061000 Zuführung zu Beihilferückstellungen für Beamte und Arbeitnehmer</i>	<i>-166,83</i>	<i>100</i>	<i>200</i>	<i>100</i>	<i>100</i>	<i>100</i>
15.	- Aufwendungen für Sach- und Dienstleistungen	43.897,04	42.000	45.600	41.200	41.200	41.200
	<i>4211000 Unterhaltung der Grundstücke und baulichen Anlagen</i>	<i>12.897,09</i>	<i>1.500</i>	<i>500</i>	<i>500</i>	<i>500</i>	<i>500</i>
	<i>Pauschale = 500</i>						
	<i>4212000 Unterhaltung des sonstigen unbeweglichen Vermögens</i>	<i>0,00</i>	<i>3.000</i>	<i>5.000</i>	<i>1.000</i>	<i>1.000</i>	<i>1.000</i>
	<i>Keller ausfugen = 200, Umkleide-u. Toiletten streichen = 2.000, Folie im Fensterbereich = 500, Hubbodenwartung = 2.000, Pauschale = 300</i>						



# Produkthaushalt 2014

Gemeinde: 00 Stadt Wittingen

Datum: 30.01.2014

Uhrzeit: 14:46:49

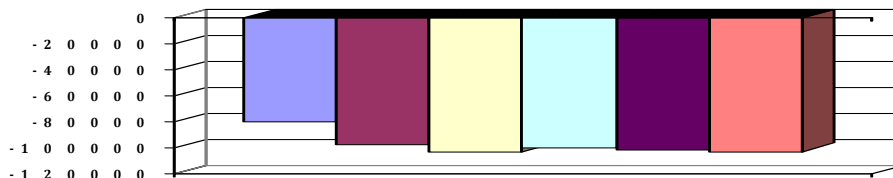
Fachbereich 3200 Hochbau  
Produkt 42413 Schwimmhalle Knesebeck

## Teilergebnishaushalt

Nr.	Ertrags- und Aufwandsarten	Ergebnis 2012	Plan 2013	Plan 2014	Plan 2015	Plan 2016	Plan 2017
	4221000 Unterhaltung des sonstigen beweglichen Vermögens	20,81	400	100	100	100	100
	Pauschale						
	4222000 Erwerb geringwertiger Vermögensgegenstände	120,29	500	900	500	500	500
	Spielgeräte = 200, Papier- u. Selfenspender = 200, Augenspüllflasche = 50, Infrarotthermometer = 50, Plastikbaum = 120, Relaxstuhl = 100, Wanduhr = 90						
	4241000 Bewirtschaftung der Grundstücke und baulichen Anlagen	4.507,81	4.000	4.000	4.000	4.000	4.000
	Pauschale						
	4261000 Besondere Aufwendungen für Beschäftigte	96,60	100	100	100	100	100
	Pauschale						
	4271000 Besondere Verwaltungs- und Betriebsaufwendungen	26.254,44	32.500	35.000	35.000	35.000	35.000
	Pauschale						
	4291000 Aufwendungen für sonstige Dienstleistungen	0,00	0	0	0	0	0
16.	- Abschreibungen	0,00	3.200	3.100	3.000	2.900	2.900
	4711300 AfA auf Gebäude	0,00	0	0	0	0	0
	4711340 AfA auf Gebäude und Aufbauten mit Kultur-, Sport-, Freizeit- und Gartenanlagen	0,00	2.900	2.900	2.900	2.900	2.900
	4711800 Auflösung Sammelposten	0,00	300	200	100	0	0
19.	- sonstige ordentliche Aufwendungen	6,28	400	400	400	400	400
	4431000 Geschäftsaufwendungen	6,28	400	400	400	400	400
	Pauschale						
20.	= Summe ordentliche Aufwendungen	101.283,62	112.800	118.300	115.400	117.200	118.400
21.	= ordentliches Ergebnis	-80.078,27	-97.300	-102.700	-99.800	-101.600	-102.800
25.	= Jahresergebnis	-80.078,27	-97.300	-102.700	-99.800	-101.600	-102.800
26.	+ Erträge aus internen Leistungsbeziehungen	0,00	0	0	0	0	0
	3811000 Erträge aus internen Leistungsbeziehungen	0,00	0	0	0	0	0
27.	- Aufwendungen aus internen Leistungsbeziehungen	0,00	0	0	0	0	0
	4811000 Aufwendungen aus internen Leistungsbeziehungen	0,00	0	0	0	0	0
29.	= Ergebnis unter Berücksichtigung der internen Leistungsbeziehungen	-80.078,27	-97.300	-102.700	-99.800	-101.600	-102.800

## Jahresergebnis

- grafische Darstellung -



## Teilfinanzhaushalt

Nr.	Ein- und Auszahlungsarten	Ergebnis 2012	Plan 2013	Plan 2014	Plan 2015	Plan 2016	Plan 2017
	<b>Einzahlungen aus laufender Verwaltungstätigkeit</b>						
4.	+ öffentlich-rechtliche Entgelte	16.936,99	15.000	15.000	15.000	15.000	15.000
	6321000 Benutzungsgebühren und ähnliche Entgelte	16.936,99	15.000	15.000	15.000	15.000	15.000
5.	+ privatrechtliche Entgelte	5.382,90	0	100	100	100	100
	6411000 Mieten und Pachten	0,00	0	0	0	0	0



# Produkthaushalt 2014

Gemeinde: 00 Stadt Wittingen

Datum: 30.01.2014

Uhrzeit: 14:46:49

Fachbereich 3200 Hochbau  
Produkt 42413 Schwimmhalle Knesebeck

## Teilfinanzhaushalt

Nr.	Ein- und Auszahlungsarten	Ergebnis 2012	Plan 2013	Plan 2014	Plan 2015	Plan 2016	Plan 2017
	<i>6461000 Sonstige privatrechtliche Leistungsentgelte</i>	<i>5.382,90</i>	<i>0</i>	<i>100</i>	<i>100</i>	<i>100</i>	<i>100</i>
9.	+ sonstige haushaltswirksame Einzahlungen	1.198,58	0	11.500	0	11.500	11.500
	<i>6522000 Einzahlungen aus erhaltener Umsatzsteuer</i>	<i>1.198,58</i>	<i>0</i>	<i>1.500</i>	<i>0</i>	<i>1.500</i>	<i>1.500</i>
	<i>6523000 Einzahlungen aus der Erstattung von Vorsteuern</i>	<i>0,00</i>	<i>0</i>	<i>10.000</i>	<i>0</i>	<i>10.000</i>	<i>10.000</i>
10.	= Summe der Einzahlungen aus laufender Verwaltungstätigkeit	23.518,47	15.000	26.600	15.100	26.600	26.600
	<b>Auszahlungen aus laufender Verwaltungstätigkeit</b>						
11.	- Auszahlungen für aktives Personal	57.010,99	66.300	68.500	70.100	72.000	73.200
	<i>7011000 Dienstausschüttungen Beamte</i>	<i>1.706,85</i>	<i>1.300</i>	<i>1.800</i>	<i>1.800</i>	<i>1.800</i>	<i>1.900</i>
	<i>7012000 Dienstausschüttungen tariflich Beschäftigte</i>	<i>42.198,86</i>	<i>46.000</i>	<i>50.500</i>	<i>52.000</i>	<i>53.100</i>	<i>54.100</i>
	<i>7019000 Sonstige Beschäftigungsauszahlungen</i>	<i>0,00</i>	<i>0</i>	<i>0</i>	<i>0</i>	<i>0</i>	<i>0</i>
	<i>7021000 Beiträge zu Versorgungskassen für Beamte</i>	<i>991,26</i>	<i>1.000</i>	<i>900</i>	<i>900</i>	<i>900</i>	<i>900</i>
	<i>7022000 Beiträge zu Versorgungskassen für tarifliche Beschäftigte</i>	<i>3.656,01</i>	<i>5.000</i>	<i>5.300</i>	<i>5.400</i>	<i>5.500</i>	<i>5.600</i>
	<i>7032000 Beiträge zur gesetzlichen Sozialversicherung für tariflich Beschäftigte</i>	<i>8.380,38</i>	<i>12.300</i>	<i>9.900</i>	<i>9.900</i>	<i>10.000</i>	<i>10.000</i>
	<i>7041000 Beihilfen, Unterstützungsleistungen für Beamte und Arbeitnehmer</i>	<i>77,63</i>	<i>700</i>	<i>100</i>	<i>100</i>	<i>700</i>	<i>700</i>
13.	- Auszahlungen für Sach- und Dienstleistungen und für geringwertige Vermögensgegenstände	38.106,99	42.000	45.600	41.200	41.200	41.200
	<i>7211000 Unterhaltung der Grundstücke und baulichen Anlagen</i>	<i>12.897,09</i>	<i>1.500</i>	<i>500</i>	<i>500</i>	<i>500</i>	<i>500</i>
	<i>Pauschale = 500</i>						
	<i>7212000 Unterhaltung des sonstigen unbeweglichen Vermögens</i>	<i>0,00</i>	<i>3.000</i>	<i>5.000</i>	<i>1.000</i>	<i>1.000</i>	<i>1.000</i>
	<i>Keller ausfugen = 200, Umkleide-u. Toiletten streichen = 2.000, Folie im Fensterbereich = 500, Hubbodenwartung = 2.000, Pauschale = 300</i>						
	<i>7221000 Unterhaltung des sonstigen beweglichen Vermögens</i>	<i>8,73</i>	<i>400</i>	<i>100</i>	<i>100</i>	<i>100</i>	<i>100</i>
	<i>Pauschale</i>						
	<i>7222000 Erwerb geringwertiger Vermögensgegenstände</i>	<i>120,29</i>	<i>500</i>	<i>900</i>	<i>500</i>	<i>500</i>	<i>500</i>
	<i>Spielgeräte = 200, Papier- u. Seifenspender = 200, Augenspüllflasche = 50, Infrarotthermometer = 50, Plastikbaum = 120, Relaxstuhl = 100, Wanduhr = 90</i>						
	<i>7241000 Bewirtschaftung der Grundstücke und baulichen Anlagen</i>	<i>4.107,46</i>	<i>4.000</i>	<i>4.000</i>	<i>4.000</i>	<i>4.000</i>	<i>4.000</i>
	<i>Pauschale</i>						
	<i>7261000 Besondere Auszahlungen für Beschäftigte</i>	<i>96,60</i>	<i>100</i>	<i>100</i>	<i>100</i>	<i>100</i>	<i>100</i>
	<i>Pauschale</i>						
	<i>7271000 Besondere Verwaltungs- und Betriebsauszahlungen</i>	<i>20.876,82</i>	<i>32.500</i>	<i>35.000</i>	<i>35.000</i>	<i>35.000</i>	<i>35.000</i>
	<i>Pauschale</i>						
	<i>7291000 Auszahlungen für sonstige Dienstleistungen</i>	<i>0,00</i>	<i>0</i>	<i>0</i>	<i>0</i>	<i>0</i>	<i>0</i>
16.	- sonstige haushaltswirksame Auszahlungen	6.670,03	400	400	400	400	400
	<i>7431000 Geschäftsauszahlungen</i>	<i>6,28</i>	<i>400</i>	<i>400</i>	<i>400</i>	<i>400</i>	<i>400</i>
	<i>Pauschale</i>						
	<i>7442000 Abzugsfähige Vorsteuer</i>	<i>6.663,75</i>	<i>0</i>	<i>0</i>	<i>0</i>	<i>0</i>	<i>0</i>
	<i>7443000 Umsatzsteuer-Zahllast</i>	<i>0,00</i>	<i>0</i>	<i>0</i>	<i>0</i>	<i>0</i>	<i>0</i>



# Produkthaushalt 2014

Gemeinde: 00 Stadt Wittingen

Datum: 30.01.2014

Uhrzeit: 14:46:49

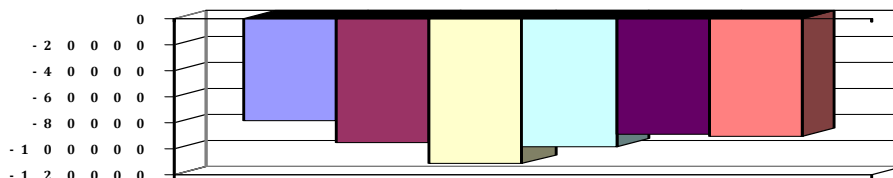
Fachbereich 3200 Hochbau  
Produkt 42413 Schwimmhalle Knesebeck

## Teilfinanzhaushalt

Nr.	Ein- und Auszahlungsarten	Ergebnis 2012	Plan 2013	Plan 2014	Plan 2015	Plan 2016	Plan 2017
17.	= Summe der Auszahlungen aus laufender Verwaltungstätigkeit	101.788,01	108.700	114.500	111.700	113.600	114.800
18.	= Saldo aus laufender Verwaltungstätigkeit	-78.269,54	-93.700	-87.900	-96.600	-87.000	-88.200
21.	+ Veräußerung von Sachvermögen	0,00	0	0	0	0	0
	6831100 Einzahlungen aus der Veräußerung von Vermögensgegenständen über 1.000,- Euro	0,00	0	0	0	0	0
	Feinfilter = 1.600, Mess-und Regeltechnik = 6.000, Hubbodentreppe = 5.500, Garderobe und Regale = 1.500						
	6831200 Einzahlungen aus der Veräußerung von Vermögensgegenständen über 150,- bis 1.000,- Euro (Sammelposten)	0,00	0	0	0	0	0
23.	+ sonstige Investitionstätigkeit	0,00	0	0	0	0	0
	6871000 Einzahlungen aus der Abwicklung von Baumaßnahmen	0,00	0	0	0	0	0
	Türen mit Sicherheitsglas						
	Auszahlungen für Investitionstätigkeit						
26.	- Baumaßnahmen	0,00	0	8.600	0	0	0
	7871000 Auszahlungen für Hochbaumaßnahmen	0,00	0	8.600	0	0	0
	Türen mit Sicherheitsglas						
27.	- Erwerb von beweglichem Sachvermögen	0,00	1.700	14.600	2.000	2.000	2.000
	7831100 Auszahlungen für den Erwerb von Vermögensgegenständen über 1.000 Euro und Sachgesamtheiten	0,00	0	14.600	1.000	1.000	1.000
	Feinfilter = 1.600, Mess-und Regeltechnik = 6.000, Hubbodentreppe = 5.500, Garderobe und Regale = 1.500						
	7831200 Auszahlungen für den Erwerb von Vermögensgegenständen über 150 Euro bis 1.000 Euro (Sammelposten)	0,00	1.700	0	1.000	1.000	1.000
31.	= Summe der Auszahlungen aus Investitionstätigkeit	0,00	1.700	23.200	2.000	2.000	2.000
32.	= Saldo aus Investitionstätigkeit	0,00	-1.700	-23.200	-2.000	-2.000	-2.000
33.	= Finanzmittel-Überschuss/-Fehlbetrag	-78.269,54	-95.400	-111.100	-98.600	-89.000	-90.200
	Ein-, Auszahlungen aus Finanzierungstätigkeit						
37.	= Finanzmittelveränderung	-78.269,54	-95.400	-111.100	-98.600	-89.000	-90.200

## Jahresergebnis

- grafische Darstellung -



## Teilfinanzhaushalt (Investitionen)

Nr.	Ein- und Auszahlungsarten	Ergebnis 2012	Plan 2013	Plan 2014	Plan 2015	Plan 2016	Plan 2017
3.	+ Einzahlungen aus der Veräußerung von beweglichen Vermögensgegenständen oberhalb der Wertgrenze von 150 Euro	0,00	0	0	0	0	0
	6831100 Einzahlungen aus der Veräußerung von Vermögensgegenständen über 1.000,- Euro	0,00	0	0	0	0	0
	Feinfilter = 1.600, Mess-und Regeltechnik = 6.000, Hubbodentreppe = 5.500, Garderobe und Regale = 1.500		0				



# Produkthaushalt 2014

Gemeinde: 00 Stadt Wittingen

Datum: 30.01.2014

Uhrzeit: 14:46:49

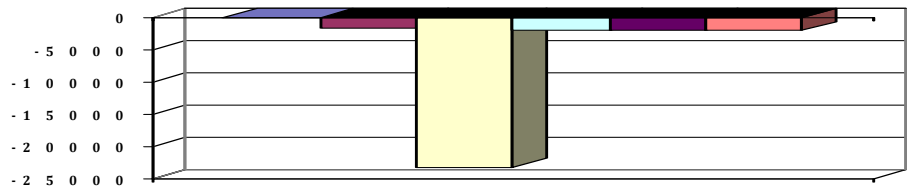
Fachbereich 3200 Hochbau  
Produkt 42413 Schwimmhalle Knesebeck

## Teilfinanzhaushalt (Investitionen)

Nr.	Ein- und Auszahlungsarten	Ergebnis 2012	Plan 2013	Plan 2014	Plan 2015	Plan 2016	Plan 2017
	6831200 Einzahlungen aus der Veräußerung von Vermögensgegenständen über 150,- bis 1.000,- Euro (Sammelposten)	0,00		0	0	0	0
5.	+ Einzahlungen aus der Abwicklung von Baumaßnahmen	0,00	0	0	0	0	0
	6871000 Einzahlungen aus der Abwicklung von Baumaßnahmen	0,00		0	0	0	0
	Türen mit Sicherheitsglas		0				
12.	- Auszahlungen für den Erwerb von beweglichen Vermögensgegenständen oberhalb der Wertgrenze von 150 Euro	0,00	1.700	14.600	2.000	2.000	2.000
	7831100 Auszahlungen für den Erwerb von Vermögensgegenständen über 1.000 Euro und Sachgesamtheiten	0,00		14.600	1.000	1.000	1.000
	Feinfilter = 1.600, Mess- und Regeltechnik = 6.000, Hubbodentreppe = 5.500, Garderobe und Regale = 1.500		0				
	7831200 Auszahlungen für den Erwerb von Vermögensgegenständen über 150 Euro bis 1.000 Euro (Sammelposten)	0,00		0	1.000	1.000	1.000
			1.700				
14.	- Baumaßnahmen	0,00	0	8.600	0	0	0
	7871000 Auszahlungen für Hochbaumaßnahmen	0,00		8.600	0	0	0
	Türen mit Sicherheitsglas		0				
17.	= Auszahlungen aus Investitionstätigkeit	0,00	1.700	23.200	2.000	2.000	2.000
18.	= Saldo aus Investitionstätigkeit	0,00	-1.700	-23.200	-2.000	-2.000	-2.000

Jahresergebnis

- grafische Darstellung -





# Produkthaushalt 2014

Gemeinde: 00 Stadt Wittingen

Datum: 30.01.2014

Uhrzeit: 14:46:49

Fachbereich 3200 Hochbau  
Produkt 42420 Saunen

## Produktverantwortlich

Frau Benecke

## Rechtsgrundlage

politische Beschlüsse, vertragliche Vereinbarungen

## Personalgestellung

0,13

## Produktaufgaben

Zur Verfügungstellung von Räumlichkeiten. Kostenabrechnung mit den Versorgungsunternehmen und den Betreibern der Saunen.

## Zielvorgaben

Die Stadt Wittingen stellt für den Betrieb von Saunen in Knesebeck und Wittingen Räumlichkeiten zur Verfügung um das Freizeitangebot innerhalb des Stadtgebietes zu erhöhen und zur Gesundheitsförderung. Der Betrieb der Saunen soll dabei für die Stadt kostendeckend sein.

## Kennzahlen

Kostendeckungsgrad der Saunen pro Jahr

## Teilergebnishaushalt

Nr.	Ertrags- und Aufwandsarten	Ergebnis 2012	Plan 2013	Plan 2014	Plan 2015	Plan 2016	Plan 2017
<b>Ordentliche Erträge</b>							
5.	+ öffentlich-rechtliche Entgelte	0,00	0	0	0	0	0
	3321000 Benutzungsgebühren und ähnliche Entgelte	0,00	0	0	0	0	0
6.	+ privatrechtliche Entgelte	10.855,56	12.000	12.000	12.000	12.000	12.000
	3411000 Mieten und Pachten	10.855,56	12.000	12.000	12.000	12.000	12.000
	3461000 Sonstige privatrechtliche Leistungsentgelte	0,00	0	0	0	0	0
7.	+ Kostenerstattungen und Kostenumlagen	0,00	0	0	0	0	0
	3487000 Erstattungen von privaten Unternehmen	0,00	0	0	0	0	0
11.	+ sonstige ordentliche Erträge	123,82	200	200	200	500	500
	3582000 Erträge aus der Auflösung oder Herabsetzung von Rückstellungen	123,82	200	200	200	500	500
12.	= Summe ordentliche Erträge	10.979,38	12.200	12.200	12.200	12.500	12.500
<b>Ordentliche Aufwendungen</b>							
13.	- Aufwendungen für aktives Personal	6.572,42	7.700	7.900	8.200	8.300	8.400
	4011000 Dienstaufwendungen Beamte	567,97	500	600	600	600	600
	4012000 Dienstaufwendungen tariflich Beschäftigte	4.185,35	4.400	5.000	5.200	5.300	5.400
	4019000 Dienstaufwendungen sonstige Beschäftigte	0,00	0	0	0	0	0
	4021000 Beiträge zu Versorgungskassen Beamte	392,39	400	300	300	300	300
	4022000 Beiträge zu Versorgungskassen tariflich Beschäftigte	362,18	500	600	600	600	600
	4032000 Beiträge zur gesetzlichen Sozialversicherung tariflich Beschäftigte	859,56	1.300	1.000	1.000	1.000	1.000
	4041000 Beihilfen und Unterstützungsleistungen für Beamte und Arbeitnehmer	77,34	200	100	200	200	200
	4051000 Zuführungen zu Pensionsrückstellungen für Beamte und Arbeitnehmer	183,24	300	200	200	200	200
	4061000 Zuführung zu Beihilferückstellungen für Beamte und Arbeitnehmer	-55,61	100	100	100	100	100
15.	- Aufwendungen für Sach- und Dienstleistungen	23.140,92	18.400	26.300	22.300	22.300	22.300
	4211000 Unterhaltung der Grundstücke und baulichen Anlagen	9.918,53	0	0	0	0	0
	Ansatz 2012 neu bei 4212						
	4212000 Unterhaltung des sonstigen unbeweglichen Vermögens	0,00	6.000	10.000	10.000	10.000	10.000
	Malerarbeiten, Vertäfelung abbauen, Mauerwerkssanierung (6.000 Wittingen)						
	aus 2012 übernommen, da noch nicht ausgeführt.						





# Produkthaushalt 2014

Gemeinde: 00 Stadt Wittingen

Datum: 30.01.2014

Uhrzeit: 14:46:49

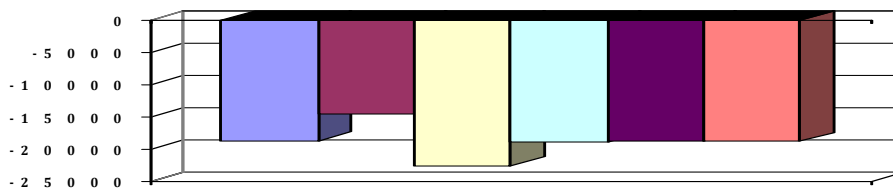
Fachbereich 3200 Hochbau  
Produkt 42420 Saunen

## Teilergebnishaushalt

Nr.	Ertrags- und Aufwandsarten	Ergebnis 2012	Plan 2013	Plan 2014	Plan 2015	Plan 2016	Plan 2017
	4221000 Unterhaltung des sonstigen beweglichen Vermögens	0,00	0	0	0	0	0
	4231000 Mieten und Pachten Pauschale	0,00	200	100	100	100	100
	4241000 Bewirtschaftung der Grundstücke und baulichen Anlagen Pauschale	177,99	200	200	200	200	200
	4271000 Besondere Verwaltungs- und Betriebsaufwendungen Pauschale, Kostenersatz durch Betreiber	13.044,40	12.000	16.000	12.000	12.000	12.000
16.	- Abschreibungen	0,00	600	600	600	600	600
	4711300 AfA auf Gebäude	0,00	0	0	0	0	0
	4711340 AfA auf Gebäude und Aufbauten mit Kultur-, Sport-, Freizeit- und Gartenanlagen	0,00	600	600	600	600	600
	4711720 AfA auf Betriebs- und Geschäftsausstattung	0,00	0	0	0	0	0
19.	- sonstige ordentliche Aufwendungen	0,00	0	0	0	0	0
	4429000 Sonstige Aufwendungen für die Inanspruchnahme von Rechten und Diensten	0,00	0	0	0	0	0
	4431000 Geschäftsaufwendungen	0,00	0	0	0	0	0
20.	= Summe ordentliche Aufwendungen	29.713,34	26.700	34.800	31.100	31.200	31.300
21.	= ordentliches Ergebnis	-18.733,96	-14.500	-22.600	-18.900	-18.700	-18.800
25.	= Jahresergebnis	-18.733,96	-14.500	-22.600	-18.900	-18.700	-18.800
26.	+ Erträge aus internen Leistungsbeziehungen	0,00	0	0	0	0	0
	3811000 Erträge aus internen Leistungsbeziehungen	0,00	0	0	0	0	0
27.	- Aufwendungen aus internen Leistungsbeziehungen	0,00	0	0	0	0	0
	4811000 Aufwendungen aus internen Leistungsbeziehungen	0,00	0	0	0	0	0
29.	= Ergebnis unter Berücksichtigung der internen Leistungsbeziehungen	-18.733,96	-14.500	-22.600	-18.900	-18.700	-18.800

## Jahresergebnis

- grafische Darstellung -



## Teilfinanzhaushalt

Nr.	Ein- und Auszahlungsarten	Ergebnis 2012	Plan 2013	Plan 2014	Plan 2015	Plan 2016	Plan 2017
	<b>Einzahlungen aus laufender Verwaltungstätigkeit</b>						
4.	+ öffentlich-rechtliche Entgelte	0,00	0	0	0	0	0
	6321000 Benutzungsgebühren und ähnliche Entgelte	0,00	0	0	0	0	0
5.	+ privatrechtliche Entgelte	10.864,34	12.000	12.000	12.000	12.000	12.000
	6411000 Mieten und Pachten	10.864,34	12.000	12.000	12.000	12.000	12.000
	6461000 Sonstige privatrechtliche Leistungsentgelte	0,00	0	0	0	0	0
6.	+ Kostenerstattungen und Kostenumlagen	0,00	0	0	0	0	0
	6487000 Erstattungen von privaten Unternehmen	0,00	0	0	0	0	0
9.	+ sonstige haushaltswirksame Einzahlungen	1.950,23	0	1.800	0	1.800	1.800
	6522000 Einzahlungen aus erhaltener Umsatzsteuer	1.950,23	0	800	0	800	800



# Produkthaushalt 2014

Gemeinde: 00 Stadt Wittingen

Datum: 30.01.2014

Uhrzeit: 14:46:49

Fachbereich 3200 Hochbau  
Produkt 42420 Saunen

## Teilfinanzhaushalt

Nr.	Ein- und Auszahlungsarten	Ergebnis 2012	Plan 2013	Plan 2014	Plan 2015	Plan 2016	Plan 2017
	<i>6523000 Einzahlungen aus der Erstattung von Vorsteuern</i>	<i>0,00</i>	<i>0</i>	<i>1.000</i>	<i>0</i>	<i>1.000</i>	<i>1.000</i>
10.	= Summe der Einzahlungen aus laufender Verwaltungstätigkeit	12.814,57	12.000	13.800	12.000	13.800	13.800
	<b>Auszahlungen aus laufender Verwaltungstätigkeit</b>						
11.	- Auszahlungen für aktives Personal	6.450,19	7.300	7.600	7.900	8.000	8.100
	<i>7011000 Dienstausschüttungen Beamte</i>	<i>568,97</i>	<i>500</i>	<i>600</i>	<i>600</i>	<i>600</i>	<i>600</i>
	<i>7012000 Dienstausschüttungen tariflich Beschäftigte</i>	<i>4.185,35</i>	<i>4.400</i>	<i>5.000</i>	<i>5.200</i>	<i>5.300</i>	<i>5.400</i>
	<i>7019000 Sonstige Beschäftigungsauszahlungen</i>	<i>0,00</i>	<i>0</i>	<i>0</i>	<i>0</i>	<i>0</i>	<i>0</i>
	<i>7021000 Beiträge zu Versorgungskassen für Beamte</i>	<i>396,50</i>	<i>400</i>	<i>300</i>	<i>300</i>	<i>300</i>	<i>300</i>
	<i>7022000 Beiträge zu Versorgungskassen für tarifliche Beschäftigte</i>	<i>362,18</i>	<i>500</i>	<i>600</i>	<i>600</i>	<i>600</i>	<i>600</i>
	<i>7032000 Beiträge zur gesetzlichen Sozialversicherung für tariflich Beschäftigte</i>	<i>859,56</i>	<i>1.300</i>	<i>1.000</i>	<i>1.000</i>	<i>1.000</i>	<i>1.000</i>
	<i>7041000 Beihilfen, Unterstützungsleistungen für Beamte und Arbeitnehmer</i>	<i>77,63</i>	<i>200</i>	<i>100</i>	<i>200</i>	<i>200</i>	<i>200</i>
13.	- Auszahlungen für Sach- und Dienstleistungen und für geringwertige Vermögensgegenstände	19.588,38	18.400	26.300	22.300	22.300	22.300
	<i>7211000 Unterhaltung der Grundstücke und baulichen Anlagen</i>	<i>5.618,53</i>	<i>0</i>	<i>0</i>	<i>0</i>	<i>0</i>	<i>0</i>
	<i>Ansatz 2012 neu bei 4212</i>						
	<i>7212000 Unterhaltung des sonstigen unbeweglichen Vermögens</i>	<i>0,00</i>	<i>6.000</i>	<i>10.000</i>	<i>10.000</i>	<i>10.000</i>	<i>10.000</i>
	<i>Malerarbeiten, Vertäfelung abbauen, Mauerwerkssanierung (6.000 Wittingen)</i>						
	<i>aus 2012 übernommen, da noch nicht ausgeführt.</i>						
	<i>7221000 Unterhaltung des sonstigen beweglichen Vermögens</i>	<i>0,00</i>	<i>0</i>	<i>0</i>	<i>0</i>	<i>0</i>	<i>0</i>
	<i>7231000 Mieten und Pachten</i>	<i>0,00</i>	<i>200</i>	<i>100</i>	<i>100</i>	<i>100</i>	<i>100</i>
	<i>Pauschale</i>						
	<i>7241000 Bewirtschaftung der Grundstücke und baulichen Anlagen</i>	<i>177,99</i>	<i>200</i>	<i>200</i>	<i>200</i>	<i>200</i>	<i>200</i>
	<i>Pauschale</i>						
	<i>7271000 Besondere Verwaltungs- und Betriebsauszahlungen</i>	<i>13.791,86</i>	<i>12.000</i>	<i>16.000</i>	<i>12.000</i>	<i>12.000</i>	<i>12.000</i>
	<i>Pauschale, Kostenersatz durch Betreiber</i>						
16.	- sonstige haushaltswirksame Auszahlungen	2.761,16	0	0	0	0	0
	<i>7429000 Sonstige Auszahlungen für die Inanspruchnahme von Rechten und Diensten</i>	<i>0,00</i>	<i>0</i>	<i>0</i>	<i>0</i>	<i>0</i>	<i>0</i>
	<i>7431000 Geschäftsauszahlungen</i>	<i>0,00</i>	<i>0</i>	<i>0</i>	<i>0</i>	<i>0</i>	<i>0</i>
	<i>7442000 Abzugsfähige Vorsteuer</i>	<i>2.761,16</i>	<i>0</i>	<i>0</i>	<i>0</i>	<i>0</i>	<i>0</i>
	<i>7443000 Umsatzsteuer-Zahllast</i>	<i>0,00</i>	<i>0</i>	<i>0</i>	<i>0</i>	<i>0</i>	<i>0</i>
17.	= Summe der Auszahlungen aus laufender Verwaltungstätigkeit	28.799,73	25.700	33.900	30.200	30.300	30.400
18.	= Saldo aus laufender Verwaltungstätigkeit	-15.985,16	-13.700	-20.100	-18.200	-16.500	-16.600
	<b>Auszahlungen für Investitionstätigkeit</b>						
33.	= Finanzmittel-Überschuss/-Fehlbetrag	-15.985,16	-13.700	-20.100	-18.200	-16.500	-16.600
	<b>Ein-, Auszahlungen aus Finanzierungstätigkeit</b>						
37.	= Finanzmittelveränderung	-15.985,16	-13.700	-20.100	-18.200	-16.500	-16.600



# Produkthaushalt 2014

Gemeinde: 00 Stadt Wittingen

Datum: 30.01.2014  
Uhrzeit: 14:46:49

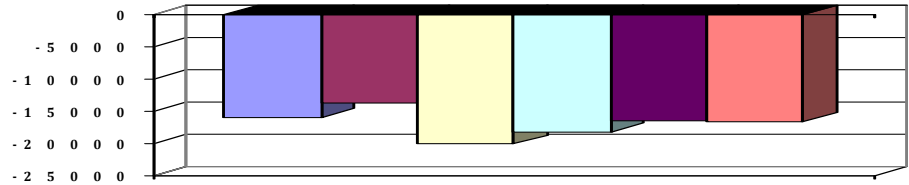
Fachbereich 3200 Hochbau  
Produkt 42420 Saunen

## Teilfinanzhaushalt

Nr.	Ein- und Auszahlungsarten	Ergebnis 2012	Plan 2013	Plan 2014	Plan 2015	Plan 2016	Plan 2017
-----	---------------------------	---------------	-----------	-----------	-----------	-----------	-----------

Jahresergebnis

- grafische Darstellung -





# Produkthaushalt 2014

Gemeinde: 00 Stadt Wittingen

Datum: 30.01.2014

Uhrzeit: 14:46:49

Fachbereich 3200 Hochbau  
Produkt 52101 Allgemeine Bauangelegenheiten

## Produktverantwortlich

FBL Herr Zaft

## Rechtsgrundlage

NBauO

## Personalgestellung

0,3

## Produktaufgaben

Erstellung von Stellungnahmen nach der NBau=

Prüfung von Vorkaufsrechten

## Zielvorgaben

Schnellstmögliche Prüfung von Vorkaufsrechten

## Kennzahlen

Anzahl der Vorkaufsrechte

## Teilergebnishaushalt

Nr.	Ertrags- und Aufwandsarten	Ergebnis 2012	Plan 2013	Plan 2014	Plan 2015	Plan 2016	Plan 2017
<b>Ordentliche Erträge</b>							
5.	+ öffentlich-rechtliche Entgelte	2.655,62	2.500	2.500	2.500	2.500	2.500
	3311000 Verwaltungsgebühren	2.655,62	2.500	2.500	2.500	2.500	2.500
6.	+ privatrechtliche Entgelte	0,00	0	0	0	0	0
	3461000 Sonstige privatrechtliche Leistungsentgelte	0,00	0	0	0	0	0
8.	+ Zinsen und ähnliche Finanzerträge	0,00	0	0	0	0	0
	3618000 Zinserträge vom sonstigen inländischen Bereich	0,00	0	0	0	0	0
11.	+ sonstige ordentliche Erträge	619,09	900	900	900	800	800
	3582000 Erträge aus der Auflösung oder Herabsetzung von Rückstellungen	619,09	900	900	900	800	800
12.	= Summe ordentliche Erträge	3.274,71	3.400	3.400	3.400	3.300	3.300
<b>Ordentliche Aufwendungen</b>							
13.	- Aufwendungen für aktives Personal	17.446,30	19.400	20.100	20.400	21.200	21.600
	4011000 Dienstausschüttungen Beamte	2.839,75	2.100	3.000	3.000	3.100	3.100
	4012000 Dienstausschüttungen tariflich Beschäftigte	9.473,98	9.900	11.000	11.300	11.600	11.800
	4021000 Beiträge zu Versorgungskassen für Beamte	1.569,57	1.600	1.500	1.500	1.500	1.600
	4022000 Beiträge zu Versorgungskassen für tarifliche Beauftragte	820,16	1.100	1.200	1.200	1.200	1.300
	4032000 Beiträge zur gesetzlichen Sozialversicherung für tariflich Beauftragte	1.950,02	2.700	2.200	2.200	2.200	2.200
	4041000 Beihilfen, Unterstützungsleistungen für Beamte und Arbeitnehmer	154,67	400	200	200	400	400
	4051000 Zuführungen zu Pensionsrückstellungen für Beamte und Arbeitnehmer	916,19	1.400	800	800	1.000	1.000
	4061000 Zuführung zu Beihilferückstellungen für Beamte und Arbeitnehmer	-278,04	200	200	200	200	200
15.	- Aufwendungen für Sach- und Dienstleistungen	302,00	600	600	600	600	600
	4221000 Unterhaltung des sonstigen beweglichen Vermögens	0,00	100	100	100	100	100
	4241000 Bewirtschaftung der Grundstücke und baulichen Anlagen	0,00	0	0	0	0	0
	4261000 Besondere Aufwendungen für Beauftragte	302,00	500	500	500	500	500
19.	- sonstige ordentliche Aufwendungen	855,41	1.000	1.000	1.000	1.000	1.000
	4431000 Geschäftsaufwendung	855,41	1.000	1.000	1.000	1.000	1.000
20.	= Summe ordentliche Aufwendungen	18.603,71	21.000	21.700	22.000	22.800	23.200
21.	= ordentliches Ergebnis	-15.329,00	-17.600	-18.300	-18.600	-19.500	-19.900



# Produkthaushalt 2014

Gemeinde: 00 Stadt Wittingen

Datum: 30.01.2014

Uhrzeit: 14:46:49

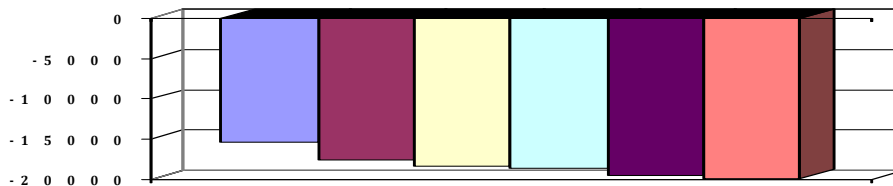
Fachbereich 3200 Hochbau  
Produkt 52101 Allgemeine Bauangelegenheiten

## Teilergebnishaushalt

Nr.	Ertrags- und Aufwandsarten	Ergebnis 2012	Plan 2013	Plan 2014	Plan 2015	Plan 2016	Plan 2017
25.	= Jahresergebnis	-15.329,00	-17.600	-18.300	-18.600	-19.500	-19.900
26.	+ Erträge aus internen Leistungsbeziehungen	0,00	0	0	0	0	0
	3811000 Erträge aus internen Leistungsbeziehungen	0,00	0	0	0	0	0
27.	- Aufwendungen aus internen Leistungsbeziehungen	0,00	0	0	0	0	0
	4811000 Aufwendungen aus internen Leistungsbeziehungen	0,00	0	0	0	0	0
29.	= Ergebnis unter Berücksichtigung der internen Leistungsbeziehungen	-15.329,00	-17.600	-18.300	-18.600	-19.500	-19.900

Jahresergebnis

- grafische Darstellung -



## Teilfinanzhaushalt

Nr.	Ein- und Auszahlungsarten	Ergebnis 2012	Plan 2013	Plan 2014	Plan 2015	Plan 2016	Plan 2017
<b>Einzahlungen aus laufender Verwaltungstätigkeit</b>							
4.	+ öffentlich-rechtliche Entgelte	2.625,62	2.500	2.500	2.500	2.500	2.500
	6311000 Verwaltungsgebühren	2.625,62	2.500	2.500	2.500	2.500	2.500
5.	+ privatrechtliche Entgelte	0,00	0	0	0	0	0
	6461000 Sonstige privatrechtliche Leistungsentgelte	0,00	0	0	0	0	0
7.	+ Zinsen und ähnliche Einzahlungen	0,00	0	0	0	0	0
	6618000 Zinseinzahlungen vom sonstiger inländischen Bereich	0,00	0	0	0	0	0
10.	= Summe der Einzahlungen aus laufender Verwaltungstätigkeit	2.625,62	2.500	2.500	2.500	2.500	2.500
<b>Auszahlungen aus laufender Verwaltungstätigkeit</b>							
11.	- Auszahlungen für aktives Personal	16.830,16	17.800	19.100	19.400	20.000	20.400
	7011000 Dienstausszahlungen Beamte	2.844,75	2.100	3.000	3.000	3.100	3.100
	7012000 Dienstausszahlungen tariflich Beschäftigte	9.473,98	9.900	11.000	11.300	11.600	11.800
	7021000 Beiträge zu Versorgungskassen für Beamte	1.586,01	1.600	1.500	1.500	1.500	1.600
	7022000 Beiträge zu Versorgungskassen für tarifliche Bechäftigte	820,16	1.100	1.200	1.200	1.200	1.300
	7032000 Beiträge zur gesetzlichen Sozialversicherung für tariflich Beschäftigte	1.950,02	2.700	2.200	2.200	2.200	2.200
	7041000 Beihilfen, Unterstützungsleistungen für Beamte und Arbeitnehmer	155,24	400	200	200	400	400
13.	- Auszahlungen für Sach- und Dienstleistungen und für geringwertige Vermögensgegenstände	302,00	600	600	600	600	600
	7221000 Unterhaltung des sonstigen beweglichen Vermögens	0,00	100	100	100	100	100
	Pauschale						
	7241000 Bewirtschaftung der Grundstücke und baulichen Anlagen	0,00	0	0	0	0	0
	7261000 Besondere Auszahlungen für Beschäftigte	302,00	500	500	500	500	500
	Pauschale						
16.	- sonstige haushaltswirksame Auszahlungen	816,51	1.000	1.000	1.000	1.000	1.000



# Produkthaushalt 2014

Gemeinde: 00 Stadt Wittingen

Datum: 30.01.2014  
Uhrzeit: 14:46:49

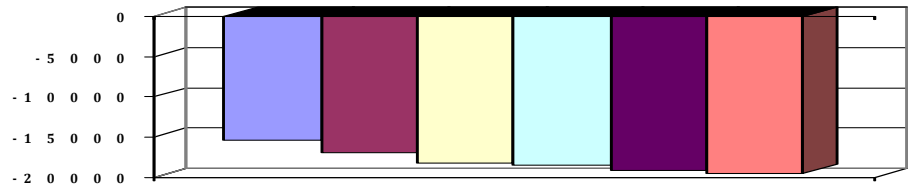
Fachbereich 3200 Hochbau  
Produkt 52101 Allgemeine Bauangelegenheiten

## Teilfinanzhaushalt

Nr.	Ein- und Auszahlungsarten	Ergebnis 2012	Plan 2013	Plan 2014	Plan 2015	Plan 2016	Plan 2017
	7431000 Geschäftsauszahlungen	816,51	1.000	1.000	1.000	1.000	1.000
	Pauschale						
17.	= Summe der Auszahlungen aus laufender Verwaltungstätigkeit	17.948,67	19.400	20.700	21.000	21.600	22.000
18.	= Saldo aus laufender Verwaltungstätigkeit	-15.323,05	-16.900	-18.200	-18.500	-19.100	-19.500
	Auszahlungen für Investitionstätigkeit						
33.	= Finanzmittel-Überschuss/-Fehlbetrag	-15.323,05	-16.900	-18.200	-18.500	-19.100	-19.500
	Ein-, Auszahlungen aus Finanzierungstätigkeit						
37.	= Finanzmittelveränderung	-15.323,05	-16.900	-18.200	-18.500	-19.100	-19.500

Jahresergebnis

- grafische Darstellung -





# Produkthaushalt 2014

Gemeinde: 00 Stadt Wittingen

Datum: 30.01.2014

Uhrzeit: 14:46:49

Fachbereich 3200 Hochbau  
Produkt 52201 Wohnungsbauförderung

## Produktverantwortlich

FBL Herr Zaft

## Rechtsgrundlage

BGB, Politische Beschlüsse

## Personalgestellung

0,21

## Produktaufgaben

Unterhaltung und Bewirtschaftung des eigenen Wohnungsbaues

Aufbau und Führung eines Baulückenkatasters

## Zielvorgaben

Beratung von interessierten Bürgern bei der Bauplätzenfindung und von Wohnraum.

## Teilergebnishaushalt

Nr.	Ertrags- und Aufwandsarten	Ergebnis 2012	Plan 2013	Plan 2014	Plan 2015	Plan 2016	Plan 2017
<b>Ordentliche Erträge</b>							
5.	+ öffentlich-rechtliche Entgelte	0,00	0	0	0	0	0
	3311000 Verwaltungsgebühren	0,00	0	0	0	0	0
11.	+ sonstige ordentliche Erträge	123,82	200	200	200	200	200
	3582000 Erträge aus der Auflösung oder Herabsetzung von Rückstellungen	123,82	200	200	200	200	200
12.	= Summe ordentliche Erträge	123,82	200	200	200	200	200
<b>Ordentliche Aufwendungen</b>							
13.	- Aufwendungen für aktives Personal	11.238,92	12.900	13.200	13.600	13.900	14.200
	4011000 Dienstausschüttungen Beamte	567,97	500	600	600	600	600
	4012000 Dienstausschüttungen tariflich Beschäftigte	7.795,99	8.200	9.100	9.400	9.600	9.800
	4021000 Beiträge zu Versorgungskassen für Beamte	392,39	400	300	300	300	300
	4022000 Beiträge zu Versorgungskassen für tarifliche Beschäftigte	673,70	900	1.000	1.000	1.000	1.100
	4032000 Beiträge zur gesetzlichen Sozialversicherung für tariflich Beschäftigte	1.603,90	2.200	1.800	1.800	1.800	1.800
	4041000 Beihilfen, Unterstützungsleistungen für Beamte und Arbeitnehmer	77,34	300	100	200	300	300
	4051000 Zuführungen zu Pensionsrückstellungen für Beamte und Arbeitnehmer	183,24	300	200	200	200	200
	4061000 Zuführung zu Beihilferückstellungen für Beamte und Arbeitnehmer	-55,61	100	100	100	100	100
15.	- Aufwendungen für Sach- und Dienstleistungen	0,00	100	100	100	100	100
	4221000 Unterhaltung des sonstigen beweglichen Vermögens	0,00	100	100	100	100	100
	Pauschale						
	4241000 Bewirtschaftung der Grundstücke und baulichen Anlagen	0,00	0	0	0	0	0
19.	- sonstige ordentliche Aufwendungen	0,00	100	100	100	100	100
	4431000 Geschäftsauszahlungen	0,00	100	100	100	100	100
	Pauschale						
20.	= Summe ordentliche Aufwendungen	11.238,92	13.100	13.400	13.800	14.100	14.400
21.	= ordentliches Ergebnis	-11.115,10	-12.900	-13.200	-13.600	-13.900	-14.200
25.	= Jahresergebnis	-11.115,10	-12.900	-13.200	-13.600	-13.900	-14.200
26.	+ Erträge aus internen Leistungsbeziehungen	0,00	0	0	0	0	0
	3811000 Erträge aus internen Leistungsbeziehungen	0,00	0	0	0	0	0
27.	- Aufwendungen aus internen Leistungsbeziehungen	0,00	0	0	0	0	0
	4811000 Aufwendungen aus internen Leistungsbeziehungen	0,00	0	0	0	0	0
29.	= Ergebnis unter Berücksichtigung der internen Leistungsbeziehungen	-11.115,10	-12.900	-13.200	-13.600	-13.900	-14.200



# Produkthaushalt 2014

Gemeinde: 00 Stadt Wittingen

Datum: 30.01.2014

Uhrzeit: 14:46:49

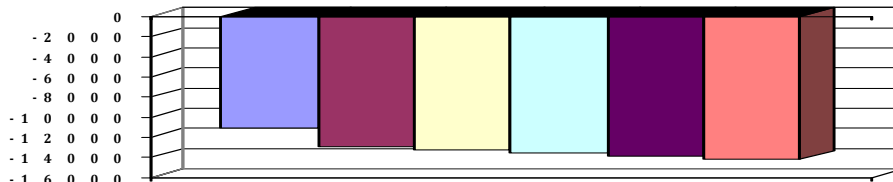
Fachbereich 3200 Hochbau  
Produkt 52201 Wohnungsbauförderung

## Teilergebnishaushalt

Nr.	Ertrags- und Aufwandsarten	Ergebnis 2012	Plan 2013	Plan 2014	Plan 2015	Plan 2016	Plan 2017
-----	----------------------------	---------------	-----------	-----------	-----------	-----------	-----------

Jahresergebnis

- grafische Darstellung -

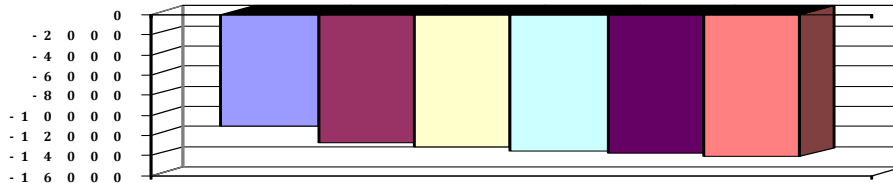


## Teilfinanzhaushalt

Nr.	Ein- und Auszahlungsarten	Ergebnis 2012	Plan 2013	Plan 2014	Plan 2015	Plan 2016	Plan 2017
<b>Einzahlungen aus laufender Verwaltungstätigkeit</b>							
4.	+ öffentlich-rechtliche Entgelte	0,00	0	0	0	0	0
	6311000 Verwaltungsgebühren	0,00	0	0	0	0	0
10.	= Summe der Einzahlungen aus laufender Verwaltungstätigkeit	0,00	0	0	0	0	0
<b>Auszahlungen aus laufender Verwaltungstätigkeit</b>							
11.	- Auszahlungen für aktives Personal	11.116,69	12.500	12.900	13.300	13.600	13.900
	7011000 Dienstausszahlungen Beamte	568,97	500	600	600	600	600
	7012000 Dienstausszahlungen tariflich Beschäftigte	7.795,99	8.200	9.100	9.400	9.600	9.800
	7021000 Beiträge zu Versorgungskassen für Beamte	396,50	400	300	300	300	300
	7022000 Beiträge zu Versorgungskassen für tarifliche Bechäftigte	673,70	900	1.000	1.000	1.000	1.100
	7032000 Beiträge zur gesetzlichen Sozialversicherung für tariflich Beschäftigte	1.603,90	2.200	1.800	1.800	1.800	1.800
	7041000 Beihilfen, Unterstützungsleistungen für Beamte und Arbeitnehmer	77,63	300	100	200	300	300
13.	- Auszahlungen für Sach- und Dienstleistungen und für geringwertige Vermögensgegenstände	0,00	100	100	100	100	100
	7221000 Unterhaltung des sonstigen beweglichen Vermögens	0,00	100	100	100	100	100
	Pauschale						
	7241000 Bewirtschaftung der Grundstücke und baulichen Anlagen	0,00	0	0	0	0	0
16.	- sonstige haushaltswirksame Auszahlungen	0,00	100	100	100	100	100
	7431000 Geschäftsauszahlungen	0,00	100	100	100	100	100
	Pauschale						
17.	= Summe der Auszahlungen aus laufender Verwaltungstätigkeit	11.116,69	12.700	13.100	13.500	13.800	14.100
18.	= Saldo aus laufender Verwaltungstätigkeit	-11.116,69	-12.700	-13.100	-13.500	-13.800	-14.100
33.	= Finanzmittel-Überschuss/-Fehlbetrag	-11.116,69	-12.700	-13.100	-13.500	-13.800	-14.100
<b>Ein-, Auszahlungen aus Finanzierungstätigkeit</b>							
37.	= Finanzmittelveränderung	-11.116,69	-12.700	-13.100	-13.500	-13.800	-14.100

Jahresergebnis

- grafische Darstellung -







# Produkthaushalt 2014

Gemeinde: 00 Stadt Wittingen

Datum: 30.01.2014  
Uhrzeit: 14:46:49

---

Fachbereich	3200	Hochbau
Produkt	52201	Wohnungsbauförderung



# Produkthaushalt 2014

Gemeinde: 00 Stadt Wittingen

Datum: 30.01.2014

Uhrzeit: 14:46:49

Fachbereich 3200 Hochbau  
Produkt 52301 Denk- und Ehrenmale

## Produktverantwortlich

FBL Herr Zaft

## Rechtsgrundlage

Ratsbeschlüsse

## Personalgestellung

0,13

## Produktaufgaben

Erhaltung von Gebäuden, Gedenkstätten, Mahnmalen mit historischer Bedeutung

Gewährung von Zuschüssen für die Erhaltung historischer Gebäude

## Zielvorgaben

Zur Bewahrung und als Erinnerung unterstützt die Stadt die Erhaltung historische Gebäude,

Mahn- und Naturdenkmäler im Rahmen der finanziellen Möglichkeiten.

## Teilergebnishaushalt

Nr.	Ertrags- und Aufwandsarten	Ergebnis 2012	Plan 2013	Plan 2014	Plan 2015	Plan 2016	Plan 2017
<b>Ordentliche Erträge</b>							
11.	+ sonstige ordentliche Erträge	123,82	200	200	200	200	200
	3582000 Erträge aus der Auflösung oder Herabsetzung von Rückstellungen	123,82	200	200	200	200	200
12.	= Summe ordentliche Erträge	123,82	200	200	200	200	200
<b>Ordentliche Aufwendungen</b>							
13.	- Aufwendungen für aktives Personal	6.572,43	7.700	8.500	8.700	9.000	9.100
	4011000 Dienstaufwendungen Beamte	567,97	500	600	600	600	600
	4012000 Dienstaufwendungen tariflich Beschäftigte	4.185,35	4.400	5.000	5.200	5.300	5.400
	4019000 Dienstaufwendungen sonstige Beschäftigte	0,00	0	600	600	600	600
	Anlagenpflege						
	4021000 Beiträge zu Versorgungskassen Beamte	392,39	400	300	300	300	300
	4022000 Beiträge zu Versorgungskassen tariflich Beschäftigte	362,18	500	600	600	600	600
	4032000 Beiträge zur gesetzlichen Sozialversicherung tariflich Beschäftigte	859,56	1.300	1.000	1.000	1.000	1.000
	4041000 Beihilfen und Unterstützungsleistungen für Beamte und Arbeitnehmer	77,35	200	100	100	200	200
	4051000 Zuführungen zu Pensionsrückstellungen für Beamte und Arbeitnehmer	183,24	300	200	200	300	300
	4061000 Zuführung zu Beihilferückstellungen für Beamte und Arbeitnehmer	-55,61	100	100	100	100	100
15.	- Aufwendungen für Sach- und Dienstleistungen	10.009,99	15.800	10.800	10.800	10.800	10.800
	4212000 Unterhaltung des sonstigen unbeweglichen Vermögens	9.982,99	10.000	10.000	10.000	10.000	10.000
	Sanierung Denkmal Ohrdorf = 7.000, Anpflanzungen Waterloo-Denkmal, Rade, Vorhop und Pauschale = 5.800, Gustav-Dobberkau ketten = 500, Knesebeck = 3.000						
	4221000 Unterhaltung des sonstigen beweglichen Vermögens	4,22	200	200	200	200	200
	Pauschale						
	4241000 Bewirtschaftung der Grundstücke und baulichen Anlagen	14,98	500	500	500	500	500
	Pauschale						
	4271000 Besondere Verwaltungs- und Betriebsaufwendungen	7,80	100	100	100	100	100
	Pauschale						
	4291000 Baumgutachten für die Wallanlage Aus 2012 übernommen	0,00	5.000	0	0	0	0
16.	- Abschreibungen	0,00	1.900	1.900	1.800	1.800	1.800
	4711100 Afa auf unbebaute Grundstücke und grundstücksgl. Rechte an unbeb. Gr.	0,00	0	0	0	0	0



# Produkthaushalt 2014

Gemeinde: 00 Stadt Wittingen

Datum: 30.01.2014

Uhrzeit: 14:46:49

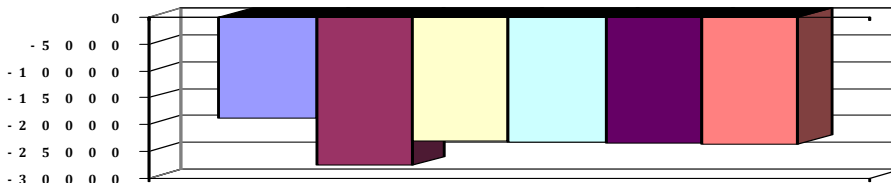
Fachbereich 3200 Hochbau  
Produkt 52301 Denk- und Ehrenmale

## Teilergebnishaushalt

Nr.	Ertrags- und Aufwandsarten	Ergebnis 2012	Plan 2013	Plan 2014	Plan 2015	Plan 2016	Plan 2017
	<i>4711400 Afa auf Infrastrukturvermögen</i>	0,00	0	0	0	0	0
	<i>4711420 Afa auf Brücken und Tunnel</i>	0,00	1.300	1.300	1.300	1.300	1.300
	<i>4711950 Afa auf Kunstgegenstände und Kunstdenkmäler</i>	0,00	600	600	500	500	500
19.	- sonstige ordentliche Aufwendungen	2.366,55	2.400	2.100	2.100	2.100	2.100
	<i>4421000 Aufwendungen für ehrenamtliche und sonstige Tätigkeit</i>	2.366,55	2.400	2.100	2.100	2.100	2.100
	<i>Anlagenpflege</i>						
20.	= Summe ordentliche Aufwendungen	18.948,97	27.800	23.300	23.400	23.700	23.800
21.	= ordentliches Ergebnis	-18.825,15	-27.600	-23.100	-23.200	-23.500	-23.600
25.	= Jahresergebnis	-18.825,15	-27.600	-23.100	-23.200	-23.500	-23.600
26.	+ Erträge aus internen Leistungsbeziehungen	0,00	0	0	0	0	0
	<i>3811000 Erträge aus internen Leistungsbeziehungen</i>	0,00	0	0	0	0	0
27.	- Aufwendungen aus internen Leistungsbeziehungen	0,00	0	0	0	0	0
	<i>4811000 Aufwendungen aus internen Leistungsbeziehungen</i>	0,00	0	0	0	0	0
29.	= Ergebnis unter Berücksichtigung der internen Leistungsbeziehungen	-18.825,15	-27.600	-23.100	-23.200	-23.500	-23.600

## Jahresergebnis

- grafische Darstellung -



## Teilfinanzhaushalt

Nr.	Ein- und Auszahlungsarten	Ergebnis 2012	Plan 2013	Plan 2014	Plan 2015	Plan 2016	Plan 2017
	<b>Auszahlungen aus laufender Verwaltungstätigkeit</b>						
11.	- Auszahlungen für aktives Personal	6.450,20	7.300	8.200	8.400	8.600	8.700
	<i>7011000 Dienstausszahlungen Beamte</i>	568,97	500	600	600	600	600
	<i>7012000 Dienstausszahlungen tariflich Beschäftigte</i>	4.185,35	4.400	5.000	5.200	5.300	5.400
	<i>7019000 Sonstige Beschäftigungsauszahlungen</i>	0,00	0	600	600	600	600
	<i>Anlagenpflege</i>						
	<i>7021000 Beiträge zu Versorgungskassen für Beamte</i>	396,50	400	300	300	300	300
	<i>7022000 Beiträge zu Versorgungskassen für tarifliche Beschäftigte</i>	362,18	500	600	600	600	600
	<i>7032000 Beiträge zur gesetzlichen Sozialversicherung für tariflich Beschäftigte</i>	859,56	1.300	1.000	1.000	1.000	1.000
	<i>7041000 Beihilfen, Unterstützungsleistungen für Beamte und Arbeitnehmer</i>	77,64	200	100	100	200	200
13.	- Auszahlungen für Sach- und Dienstleistungen und für geringwertige Vermögensgegenstände	7.836,48	15.800	10.800	10.800	10.800	10.800
	<i>7212000 Unterhaltung des sonstigen unbeweglichen Vermögens</i>	7.809,48	10.000	10.000	10.000	10.000	10.000
	<i>Sanierung Denkmal Ohrdorf = 7.000, Anpflanzungen Waterloo-Denkmal, Rade, Vorhop und Pauschale = 5.800, Gustav-Dobberkau ketten = 500, Knesebeck = 3.000</i>						
	<i>7221000 Unterhaltung des sonstigen beweglichen Vermögens</i>	4,22	200	200	200	200	200
	<i>Pauschale</i>						



# Produkthaushalt 2014

Gemeinde: 00 Stadt Wittingen

Datum: 30.01.2014

Uhrzeit: 14:46:49

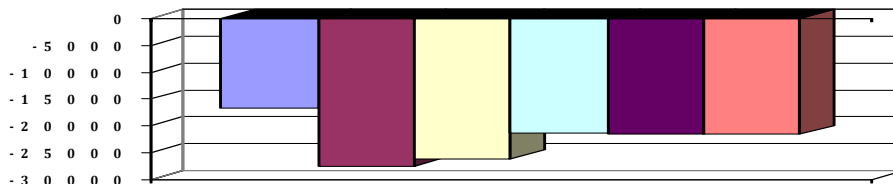
Fachbereich 3200 Hochbau  
Produkt 52301 Denk- und Ehrenmale

## Teilfinanzhaushalt

Nr.	Ein- und Auszahlungsarten	Ergebnis 2012	Plan 2013	Plan 2014	Plan 2015	Plan 2016	Plan 2017
	7241000 Bewirtschaftung der Grundstücke und baulichen Anlagen	14,98	500	500	500	500	500
	Pauschale						
	7271000 Besondere Verwaltungs- und Betriebsauszahlungen	7,80	100	100	100	100	100
	Pauschale						
	7291000 Auszahlungen für sonstige Dienstleistungen	0,00	5.000	0	0	0	0
	Aus 2012 übernommen						
16.	- sonstige haushaltswirksame Auszahlungen	2.366,55	2.400	2.100	2.100	2.100	2.100
	7421000 Auszahlungen für ehrenamtliche und sonstige Tätigkeit	2.366,55	2.400	2.100	2.100	2.100	2.100
	Anlagenpflege						
17.	= Summe der Auszahlungen aus laufender Verwaltungstätigkeit	16.653,23	25.500	21.100	21.300	21.500	21.600
18.	= Saldo aus laufender Verwaltungstätigkeit	-16.653,23	-25.500	-21.100	-21.300	-21.500	-21.600
	<b>Einzahlungen aus Investitionstätigkeit</b>						
21.	+ Veräußerung von Sachvermögen	0,00	0	0	0	0	0
	6831100 Einzahlungen aus der Veräußerung von Vermögensgegenständen über 1.000,- Euro	0,00	0	0	0	0	0
	Namensschilder Suderwittingen = 5.000						
	6831200 Einzahlungen aus der Veräußerung von Vermögensgegenständen über 150,- bis 1.000,- Euro (Sammelposten)	0,00	0	0	0	0	0
	2 Bänke, Anforderung O-Rat Knesebeck						
23.	+ sonstige Investitionstätigkeit	0,00	0	0	0	0	0
	6871000 Einzahlungen aus der Abwicklung von Baumaßnahmen	0,00	0	0	0	0	0
	<b>Auszahlungen für Investitionstätigkeit</b>						
26.	- Baumaßnahmen	0,00	0	0	0	0	0
	7871000 Auszahlungen für Hochbaumaßnahmen	0,00	0	0	0	0	0
27.	- Erwerb von beweglichem Sachvermögen	0,00	2.000	5.000	0	0	0
	7831100 Auszahlungen für den Erwerb von Vermögensgegenständen über 1.000 Euro und Sachgesamtheiten	0,00	0	5.000	0	0	0
	Namensschilder Suderwittingen = 5.000						
	7831200 Auszahlungen für den Erwerb von Vermögensgegenständen über 150 Euro bis 1.000 Euro (Sammelposten)	0,00	2.000	0	0	0	0
	2 Bänke, Anforderung O-Rat Knesebeck						
31.	= Summe der Auszahlungen aus Investitionstätigkeit	0,00	2.000	5.000	0	0	0
32.	= Saldo aus Investitionstätigkeit	0,00	-2.000	-5.000	0	0	0
33.	= Finanzmittel-Überschuss/-Fehlbetrag	-16.653,23	-27.500	-26.100	-21.300	-21.500	-21.600
	<b>Ein-, Auszahlungen aus Finanzierungstätigkeit</b>						
37.	= Finanzmittelveränderung	-16.653,23	-27.500	-26.100	-21.300	-21.500	-21.600

Jahresergebnis

- grafische Darstellung -





# Produkthaushalt 2014

Gemeinde: 00 Stadt Wittingen

Datum: 30.01.2014

Uhrzeit: 14:46:49

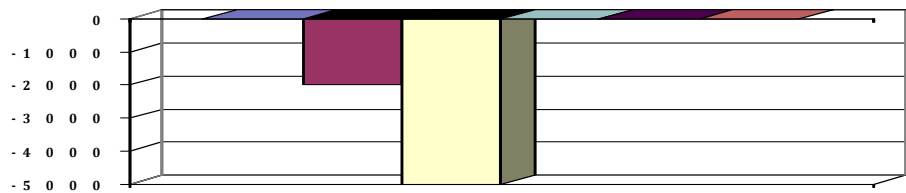
Fachbereich 3200 Hochbau  
Produkt 52301 Denk- und Ehrenmale

## Teilfinanzhaushalt (Investitionen)

Nr.	Ein- und Auszahlungsarten	Ergebnis 2012	Plan 2013	Plan 2014	Plan 2015	Plan 2016	Plan 2017
3.	+ Einzahlungen aus der Veräußerung von beweglichen Vermögensgegenständen oberhalb der Wertgrenze von 150 Euro	0,00	0	0	0	0	0
	<i>6831100 Einzahlungen aus der Veräußerung von Vermögensgegenständen über 1.000,- Euro</i>	<i>0,00</i>		<i>0</i>	<i>0</i>	<i>0</i>	<i>0</i>
	<i>Namensschilder Suderwittingen = 5.000</i>		<i>0</i>				
	<i>6831200 Einzahlungen aus der Veräußerung von Vermögensgegenständen über 150,- bis 1.000,- Euro (Sammelposten)</i>	<i>0,00</i>		<i>0</i>	<i>0</i>	<i>0</i>	<i>0</i>
	<i>2 Bänke, Anforderung O-Rat Knesebeck</i>		<i>0</i>				
5.	+ Einzahlungen aus der Abwicklung von Baumaßnahmen	0,00	0	0	0	0	0
	<i>6871000 Einzahlungen aus der Abwicklung von Baumaßnahmen</i>	<i>0,00</i>	<i>0</i>	<i>0</i>	<i>0</i>	<i>0</i>	<i>0</i>
12.	- Auszahlungen für den Erwerb von beweglichen Vermögensgegenständen oberhalb der Wertgrenze von 150 Euro	0,00	2.000	5.000	0	0	0
	<i>7831100 Auszahlungen für den Erwerb von Vermögensgegenständen über 1.000 Euro und Sachgesamtheiten</i>	<i>0,00</i>		<i>5.000</i>	<i>0</i>	<i>0</i>	<i>0</i>
	<i>Namensschilder Suderwittingen = 5.000</i>		<i>0</i>				
	<i>7831200 Auszahlungen für den Erwerb von Vermögensgegenständen über 150 Euro bis 1.000 Euro (Sammelposten)</i>	<i>0,00</i>		<i>0</i>	<i>0</i>	<i>0</i>	<i>0</i>
	<i>2 Bänke, Anforderung O-Rat Knesebeck</i>		<i>2.000</i>				
14.	- Baumaßnahmen	0,00	0	0	0	0	0
	<i>7871000 Auszahlungen für Hochbaumaßnahmen</i>	<i>0,00</i>	<i>0</i>	<i>0</i>	<i>0</i>	<i>0</i>	<i>0</i>
17.	= Auszahlungen aus Investitionstätigkeit	0,00	2.000	5.000	0	0	0
18.	= Saldo aus Investitionstätigkeit	0,00	-2.000	-5.000	0	0	0

Jahresergebnis

- grafische Darstellung -





# Produkthaushalt 2014

Gemeinde: 00 Stadt Wittingen

Datum: 30.01.2014

Uhrzeit: 14:46:49

Fachbereich 3200 Hochbau  
Produkt 55301 Friedhofswesen allgemein

## Produktverantwortlich

FBL Herr Zaft

## Rechtsgrundlage

Friedhofssatzung und -gebührensatzung

## Personalgestellung

0,38

## Produktaufgaben

Unterhaltung der Friedhöfe und Kapellen,

Vergabe der Plätze

Abrechnung der Gebühren

## Zielvorgaben

Die würdige Bestattung und Totenruhe soll durch entsprechende Maßnahmen in der

Unterhaltung und Pflege der Friedhofsanlagen gewährleistet werden.

## Kennzahlen

Anzahl der der belegten Plätze im Verhältnis zu den freien Plätzen

## Teilergebnishaushalt

Nr.	Ertrags- und Aufwandsarten	Ergebnis 2012	Plan 2013	Plan 2014	Plan 2015	Plan 2016	Plan 2017
<b>Ordentliche Erträge</b>							
2.	+ Zuwendungen und allgemeine Umlagen	0,00	0	0	0	0	0
	3141000 Zuweisungen für laufende Zwecke vom Land	0,00	0	0	0	0	0
	3148000 Zuweisungen für laufende Zwecke von übrigen Bereichen	0,00	0	0	0	0	0
5.	+ öffentlich-rechtliche Entgelte	20.376,90	20.100	21.100	21.100	21.100	21.100
	3311000 Verwaltungsgebühren	320,00	100	100	100	100	100
	3321000 Benutzungsgebühren nur Personenkonten	11.799,00	12.000	13.000	13.000	13.000	13.000
	3321010 Sonstige Benutzungsgebühren	8.257,90	8.000	8.000	8.000	8.000	8.000
6.	+ privatrechtliche Entgelte	0,00	100	100	100	100	100
	3461000 Sonstige privatrechtliche Leistungsentgelte	0,00	100	100	100	100	100
7.	+ Kostenerstattungen und Kostenumlagen	1.449,67	1.400	1.400	1.400	1.400	1.400
	3481000 Erstattungen vom Land Kriegsgräberfürsorge	1.449,67	1.400	1.400	1.400	1.400	1.400
	3487000 Erstattungen von privaten Unternehmen	0,00	0	0	0	0	0
11.	+ sonstige ordentliche Erträge	123,82	200	200	200	200	200
	3582000 Erträge aus der Auflösung oder Herabsetzung von Rückstellungen	123,82	200	200	200	200	200
12.	= Summe ordentliche Erträge	21.950,39	21.800	22.800	22.800	22.800	22.800
<b>Ordentliche Aufwendungen</b>							
13.	- Aufwendungen für aktives Personal	19.605,98	22.300	27.500	28.000	28.600	29.000
	4011000 Dienstaufwendungen Beamte	567,97	500	600	600	600	600
	4012000 Dienstaufwendungen tariflich Beschäftigte	14.214,12	14.900	16.600	17.100	17.400	17.800
	4019000 Dienstaufwendungen sonstige Beschäftigte	78,50	0	4.500	4.500	4.500	4.500
	Anlagenpflege						
	4021000 Beiträge zu Versorgungskassen Beamte	392,39	400	300	300	300	300
	4022000 Beiträge zu Versorgungskassen tariflich Beschäftigte	1.226,39	1.700	1.800	1.800	1.900	1.900
	4032000 Beiträge zur gesetzlichen Sozialversicherung tariflich Beschäftigte	2.921,63	4.100	3.300	3.300	3.300	3.300
	4041000 Beihilfen und Unterstützungsleistungen für Beamte und Arbeitnehmer	77,35	300	100	100	300	300
	4051000 Zuführungen zu Pensionsrückstellungen für Beamte und Arbeitnehmer	183,24	300	200	200	200	200
	4061000 Zuführung zu Beihilferückstellungen für Beamte und Arbeitnehmer	-55,61	100	100	100	100	100
15.	- Aufwendungen für Sach- und Dienstleistungen	18.416,03	35.100	42.900	18.000	18.000	18.000
	4211000 Unterhaltung der Grundstücke und baulichen Anlagen	3.467,42	18.000	0	0	0	0



# Produkthaushalt 2014

Gemeinde: 00 Stadt Wittingen

Datum: 30.01.2014

Uhrzeit: 14:46:49

Fachbereich 3200 Hochbau  
Produkt 55301 Friedhofswesen allgemein

## Teilergebnishaushalt

Nr.	Ertrags- und Aufwandsarten	Ergebnis 2012	Plan 2013	Plan 2014	Plan 2015	Plan 2016	Plan 2017
	4212000 Unterhaltung des sonstigen unbeweglichen Vermögens	7.878,13	5.100	30.900	6.000	6.000	6.000
	Pauschale für alle Friedhöfe						
	4221000 Unterhaltung des sonstigen beweglichen Vermögens	100,70	500	500	500	500	500
	Pauschale						
	4222000 Erwerb geringwertiger Vermögensgegenstände	220,36	500	500	500	500	500
	Pauschale, Rade = 200, Erpensen = 100						
	4241000 Bewirtschaftung der Grundstücke und baulichen Anlagen	5.236,47	9.000	9.000	9.000	9.000	9.000
	Pauschale für Wasser, Strom, Versicherung usw.						
	4251000 Haltung von Fahrzeugen	0,00	0	0	0	0	0
	4261000 Besondere Aufwendungen für Beschäftigte	0,00	0	0	0	0	0
	4271000 Besondere Verwaltungs- und Betriebsaufwendungen	1.512,95	2.000	2.000	2.000	2.000	2.000
	Pauschale für Kränze Volkstrauertag u.a.						
	4291000 Aufwendungen für sonstige Dienstleistungen	0,00	0	0	0	0	0
16.	- Abschreibungen	0,00	23.500	23.700	22.800	12.800	10.800
	4711200 AfA auf beb. Grundstücke und grundstücksgl. Rechte an beb. Grundst.	0,00	0	0	0	0	0
	4711300 AfA auf Gebäude	0,00	0	0	0	0	0
	4711400 AfA auf Infrastrukturvermögen	0,00	0	0	0	0	0
	4711450 AfA auf Straßen, Wege, Plätze und Verkehrsanlagen	0,00	1.100	1.000	1.000	1.000	1.000
	4711481 AfA auf Grund- und Boden mit Friedhöfen und Bestattungsanlagen	0,00	0	0	0	0	0
	4711482 AfA auf Gebäuden und Aufbauten mit Friedhöfen und Bestattungsanlagen	0,00	18.300	19.700	19.600	10.200	8.200
	4711490 AfA auf sonstigen Bauten des Infrastrukturvermögens	0,00	100	0	0	0	0
	4711500 AfA auf Maschinen und technische Anlagen	0,00	600	100	0	0	0
	4711700 AfA auf BGA	0,00	0	0	0	0	0
	4711710 AfA auf Betriebsvorrichtungen	0,00	1.200	1.100	1.000	1.000	1.000
	4711720 AfA auf Betriebs- und Geschäftsausstattung	0,00	1.700	1.400	1.100	600	600
	4711800 Auflösung Sammelposten	0,00	500	400	100	0	0
18.	- Transferaufwendungen	200,00	200	200	200	200	200
	4318000 Zuweisungen an übrige Bereiche	200,00	200	200	200	200	200
	Förderbeitrag Volksbund Dt. Kriegsgräberfürsorge						
19.	- sonstige ordentliche Aufwendungen	9.097,62	9.800	6.500	6.500	6.500	6.500
	4421000 Aufwendungen für ehrenamtliche und sonstige Tätigkeit	9.077,62	9.800	6.500	6.500	6.500	6.500
	Anlagenpflege						
	4421010 Aus- und Fortbildung ehrenamtlich Tätiger	20,00	0	0	0	0	0
20.	= Summe ordentliche Aufwendungen	47.319,63	90.900	100.800	75.500	66.100	64.500
21.	= ordentliches Ergebnis	-25.369,24	-69.100	-78.000	-52.700	-43.300	-41.700
23.	- außerordentliche Aufwendungen	0,00	0	0	0	0	0
	5129420 Periodenfremde Aufwendungen für Sach- und Dienstleistungen	0,00	0	0	0	0	0
25.	= Jahresergebnis	-25.369,24	-69.100	-78.000	-52.700	-43.300	-41.700
26.	+ Erträge aus internen Leistungsbeziehungen	0,00	0	0	0	0	0



# Produkthaushalt 2014

Gemeinde: 00 Stadt Wittingen

Datum: 30.01.2014

Uhrzeit: 14:46:49

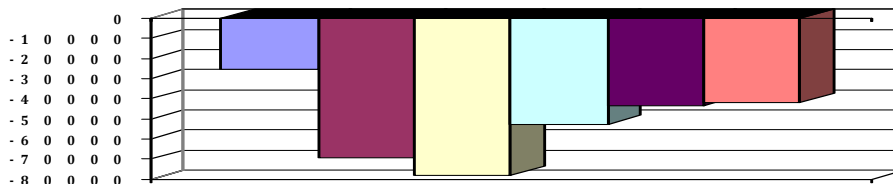
Fachbereich 3200 Hochbau  
Produkt 55301 Friedhofswesen allgemein

## Teilergebnishaushalt

Nr.	Ertrags- und Aufwandsarten	Ergebnis 2012	Plan 2013	Plan 2014	Plan 2015	Plan 2016	Plan 2017
	<i>3811000 Erträge aus internen Leistungsbeziehungen</i>	0,00	0	0	0	0	0
27.	- Aufwendungen aus internen Leistungsbeziehungen	0,00	0	0	0	0	0
	<i>4811000 Aufwendungen aus internen Leistungsbeziehungen</i>	0,00	0	0	0	0	0
28.	= Saldo aus internen Leistungsbeziehungen	0,00	0	0	0	0	0
29.	= Ergebnis unter Berücksichtigung der internen Leistungsbeziehungen	-25.369,24	-69.100	-78.000	-52.700	-43.300	-41.700

## Jahresergebnis

- grafische Darstellung -



## Teilfinanzhaushalt

Nr.	Ein- und Auszahlungsarten	Ergebnis 2012	Plan 2013	Plan 2014	Plan 2015	Plan 2016	Plan 2017
<b>Einzahlungen aus laufender Verwaltungstätigkeit</b>							
2.	+ Zuwendungen und allgemeine Umlagen	0,00	0	0	0	0	0
	<i>6141000 Zuweisungen für laufende Zwecke vom Land</i>	0,00	0	0	0	0	0
	<i>6148000 Zuweisungen für laufende Zwecke von übrigen Bereichen</i>	0,00	0	0	0	0	0
4.	+ öffentlich-rechtliche Entgelte	20.586,40	20.100	21.100	21.100	21.100	21.100
	<i>6311000 Verwaltungsgebühren</i>	320,00	100	100	100	100	100
	<i>6321000 Benutzungsgebühren und ähnliche Entgelte</i>	20.266,40	20.000	21.000	21.000	21.000	21.000
5.	+ privatrechtliche Entgelte	0,00	100	100	100	100	100
	<i>6461000 Sonstige privatrechtliche Leistungsentgelte</i>	0,00	100	100	100	100	100
6.	+ Kostenerstattungen und Kostenumlagen	1.449,67	1.400	1.400	1.400	1.400	1.400
	<i>6481000 Erstattungen vom Land</i>	1.449,67	1.400	1.400	1.400	1.400	1.400
	<i>6487000 Erstattungen von privaten Unternehmen</i>	0,00	0	0	0	0	0
10.	= Summe der Einzahlungen aus laufender Verwaltungstätigkeit	22.036,07	21.600	22.600	22.600	22.600	22.600
<b>Auszahlungen aus laufender Verwaltungstätigkeit</b>							
11.	- Auszahlungen für aktives Personal	19.483,75	21.900	27.200	27.700	28.300	28.700
	<i>7011000 Dienstausschüttungen Beamte</i>	568,97	500	600	600	600	600
	<i>7012000 Dienstausschüttungen tariflich Beschäftigte</i>	14.214,12	14.900	16.600	17.100	17.400	17.800
	<i>7019000 Sonstige Beschäftigungsauszahlungen</i>	78,50	0	4.500	4.500	4.500	4.500
	<b>Anlagenpflege</b>						
	<i>7021000 Beiträge zu Versorgungskassen für Beamte</i>	396,50	400	300	300	300	300
	<i>7022000 Beiträge zu Versorgungskassen für tarifliche Beschäftigte</i>	1.226,39	1.700	1.800	1.800	1.900	1.900
	<i>7032000 Beiträge zur gesetzlichen Sozialversicherung für tariflich Beschäftigte</i>	2.921,63	4.100	3.300	3.300	3.300	3.300
	<i>7041000 Beihilfen, Unterstützungsleistungen für Beamte und Arbeitnehmer</i>	77,64	300	100	100	300	300
13.	- Auszahlungen für Sach- und Dienstleistungen und für geringwertige Vermögensgegenstände	19.860,15	35.100	42.900	18.000	18.000	18.000
	<i>7211000 Unterhaltung der Grundstücke und baulichen Anlagen</i>	3.467,42	18.000	0	0	0	0





# Produkthaushalt 2014

Gemeinde: 00 Stadt Wittingen

Datum: 30.01.2014

Uhrzeit: 14:46:49

Fachbereich 3200 Hochbau  
Produkt 55301 Friedhofswesen allgemein

## Teilfinanzhaushalt

Nr.	Ein- und Auszahlungsarten	Ergebnis 2012	Plan 2013	Plan 2014	Plan 2015	Plan 2016	Plan 2017
	7212000 Unterhaltung des sonstigen unbeweglichen Vermögens	8.872,54	5.100	30.900	6.000	6.000	6.000
	Pauschale für alle Friedhöfe						
	7221000 Unterhaltung des sonstigen beweglichen Vermögens	100,70	500	500	500	500	500
	Pauschale						
	7222000 Erwerb geringwertiger Vermögensgegenstände	220,36	500	500	500	500	500
	Pauschale, Rade = 200, Erpensen = 100						
	7241000 Bewirtschaftung der Grundstücke und baulichen Anlagen	5.769,21	9.000	9.000	9.000	9.000	9.000
	Pauschale für Wasser, Strom, Versicherung usw.						
	7251000 Haltung von Fahrzeugen	0,00	0	0	0	0	0
	7261000 Besondere Auszahlungen für Beschäftigte	0,00	0	0	0	0	0
	7271000 Besondere Verwaltungs- und Betriebsauszahlungen	1.429,92	2.000	2.000	2.000	2.000	2.000
	Pauschale für Kränze Volkstrauertag u.a.						
	7291000 Auszahlungen für sonstige Dienstleistungen	0,00	0	0	0	0	0
15.	- Transferauszahlungen	200,00	200	200	200	200	200
	7318000 Zuweisungen an übrige Bereiche	200,00	200	200	200	200	200
	Förderbeitrag Volksbund Dt. Kriegsgräberfürsorge						
16.	- sonstige haushaltswirksame Auszahlungen	9.097,62	9.800	6.500	6.500	6.500	6.500
	7421000 Auszahlungen für ehrenamtliche und sonstige Tätigkeit	9.097,62	9.800	6.500	6.500	6.500	6.500
	Anlagenpflege						
	7491842 Periodenfremde Auszahlungen für Aufwendungen für Sach- und Dienstleistungen	0,00	0	0	0	0	0
17.	= Summe der Auszahlungen aus laufender Verwaltungstätigkeit	48.641,52	67.000	76.800	52.400	53.000	53.400
18.	= Saldo aus laufender Verwaltungstätigkeit	-26.605,45	-45.400	-54.200	-29.800	-30.400	-30.800
	<b>Einzahlungen aus Investitionstätigkeit</b>						
19.	+ Zuwendungen für Investitionstätigkeit	0,00	0	71.300	25.000	0	0
	6811000 Investitionszuweisungen vom Land	0,00	0	71.300	25.000	0	0
21.	+ Veräußerung von Sachvermögen	0,00	0	0	0	0	0
	6831100 Einzahlungen aus der Veräußerung von Vermögensgegenständen über 1.000,- Euro	0,00	0	0	0	0	0
	Bisher kein Programm für die Friedhofsverwaltung vorhanden						
	Grabverbaugerätesatz Darrigsdorf						
	6831200 Einzahlungen aus der Veräußerung von Vermögensgegenständen über 150,- bis 1.000,- Euro (Sammelposten)	0,00	0	0	0	0	0
	2 Lüfter für Zasenbeck						
23.	+ sonstige Investitionstätigkeit	0,00	0	0	0	0	0
	6871000 Einzahlungen aus der Abwicklung von Baumaßnahmen	0,00	0	0	0	0	0
24.	= Summe der Einzahlungen aus Investitionstätigkeit	0,00	0	71.300	25.000	0	0
	<b>Auszahlungen für Investitionstätigkeit</b>						
26.	- Baumaßnahmen	1.616,50	98.900	179.000	120.000	0	0
	7871000 Auszahlungen für Hochbaumaßnahmen	1.616,50	82.100	89.000	51.000	0	0
	7872000 Auszahlungen Tiefbaumaßnahmen	0,00	16.800	82.000	69.000	0	0



# Produkthaushalt 2014

Gemeinde: 00 Stadt Wittingen

Datum: 30.01.2014

Uhrzeit: 14:46:49

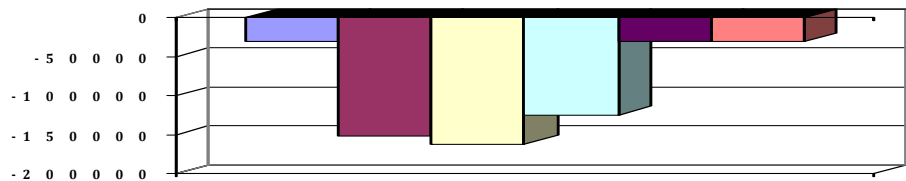
Fachbereich 3200 Hochbau  
Produkt 55301 Friedhofswesen allgemein

## Teilfinanzhaushalt

Nr.	Ein- und Auszahlungsarten	Ergebnis 2012	Plan 2013	Plan 2014	Plan 2015	Plan 2016	Plan 2017
	<i>7873000 Auszahlungen für sonstige Baumaßnahmen</i>	<i>0,00</i>	<i>0</i>	<i>8.000</i>	<i>0</i>	<i>0</i>	<i>0</i>
27.	- Erwerb von beweglichem Sachvermögen	1.749,28	7.900	0	0	0	0
	<i>7831100 Auszahlungen für den Erwerb von Vermögensgegenständen über 1.000 Euro und Sachgesamtheiten</i>	<i>1.749,28</i>	<i>7.000</i>	<i>0</i>	<i>0</i>	<i>0</i>	<i>0</i>
	<i>Bisher kein Programm für die Friedhofsverwaltung vorhanden</i>						
	<i>Grabverbaugerätesatz Darrigsdorf</i>						
	<i>7831200 Auszahlungen für den Erwerb von Vermögensgegenständen über 150 Euro bis 1.000 Euro (Sammelposten)</i>	<i>0,00</i>	<i>900</i>	<i>0</i>	<i>0</i>	<i>0</i>	<i>0</i>
	<i>2 Lüfter für Zasenbeck</i>						
29.	- Aktivierbare Zuwendungen	0,00	0	0	0	0	0
	<i>7811000 Zuweisungen und Zuschüsse für Investitionen vom Land</i>	<i>0,00</i>	<i>0</i>	<i>0</i>	<i>0</i>	<i>0</i>	<i>0</i>
31.	= Summe der Auszahlungen aus Investitionstätigkeit	3.365,78	106.800	179.000	120.000	0	0
32.	= Saldo aus Investitionstätigkeit	-3.365,78	-106.800	-107.700	-95.000	0	0
33.	= Finanzmittel-Überschuss/-Fehlbetrag	-29.971,23	-152.200	-161.900	-124.800	-30.400	-30.800
	<b>Ein-, Auszahlungen aus Finanzierungstätigkeit</b>						
37.	= Finanzmittelveränderung	-29.971,23	-152.200	-161.900	-124.800	-30.400	-30.800

## Jahresergebnis

- grafische Darstellung -



## Teilfinanzhaushalt (Investitionen)

Nr.	Ein- und Auszahlungsarten	Ergebnis 2012	Plan 2013	Plan 2014	Plan 2015	Plan 2016	Plan 2017
1.	+ Einzahlungen aus Investitionszuwendungen	0,00	0	71.300	25.000	0	0
	<i>6811000 Investitionszuweisungen vom Land</i>	<i>0,00</i>	<i>0</i>	<i>71.300</i>	<i>25.000</i>	<i>0</i>	<i>0</i>
3.	+ Einzahlungen aus der Veräußerung von beweglichen Vermögensgegenständen oberhalb der Wertgrenze von 150 Euro	0,00	0	0	0	0	0
	<i>6831100 Einzahlungen aus der Veräußerung von Vermögensgegenständen über 1.000,- Euro</i>	<i>0,00</i>		<i>0</i>	<i>0</i>	<i>0</i>	<i>0</i>
	<i>Bisher kein Programm für die Friedhofsverwaltung vorhanden</i>						
	<i>Grabverbaugerätesatz Darrigsdorf</i>		<i>0</i>				
	<i>6831200 Einzahlungen aus der Veräußerung von Vermögensgegenständen über 150,- bis 1.000,- Euro (Sammelposten)</i>	<i>0,00</i>		<i>0</i>	<i>0</i>	<i>0</i>	<i>0</i>
	<i>2 Lüfter für Zasenbeck</i>		<i>0</i>				
5.	+ Einzahlungen aus der Abwicklung von Baumaßnahmen	0,00	0	0	0	0	0
	<i>6871000 Einzahlungen aus der Abwicklung von Baumaßnahmen</i>	<i>0,00</i>		<i>0</i>	<i>0</i>	<i>0</i>	<i>0</i>
9.	= Einzahlungen aus Investitionstätigkeit	0,00	0	71.300	25.000	0	0
10.	- Zuweisungen und Zuschüsse für Investitionen	0,00	0	0	0	0	0



# Produkthaushalt 2014

Gemeinde: 00 Stadt Wittingen

Datum: 30.01.2014

Uhrzeit: 14:46:49

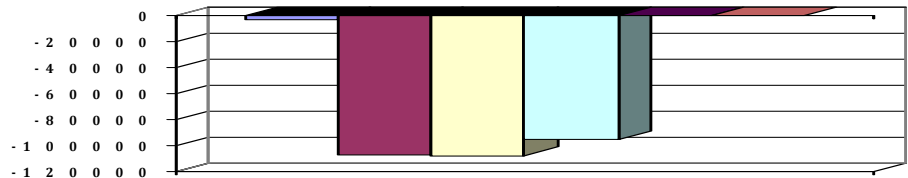
Fachbereich 3200 Hochbau  
Produkt 55301 Friedhofswesen allgemein

## Teilfinanzhaushalt (Investitionen)

Nr.	Ein- und Auszahlungsarten	Ergebnis 2012	Plan 2013	Plan 2014	Plan 2015	Plan 2016	Plan 2017
	7811000 Zuweisungen und Zuschüsse für Investitionen vom Land	0,00		0	0	0	0
			0				
12.	- Auszahlungen für den Erwerb von beweglichen Vermögensgegenständen oberhalb der Wertgrenze von 150 Euro	1.749,28	7.900	0	0	0	0
	7831100 Auszahlungen für den Erwerb von Vermögensgegenständen über 1.000 Euro und Sachgesamtheiten	1.749,28		0	0	0	0
	Bisher kein Programm für die Friedhofsverwaltung vorhanden						
	Grabverbaugerätesatz Darrigsdorf		7.000				
	7831200 Auszahlungen für den Erwerb von Vermögensgegenständen über 150 Euro bis 1.000 Euro (Sammelposten)	0,00		0	0	0	0
	2 Lüfter für Zasenbeck		900				
14.	- Baumaßnahmen	1.616,50	98.900	179.000	120.000	0	0
	7871000 Auszahlungen für Hochbaumaßnahmen	1.616,50	82.100	89.000	51.000	0	0
	7872000 Auszahlungen Tiefbaumaßnahmen	0,00	16.800	82.000	69.000	0	0
	7873000 Auszahlungen für sonstige Baumaßnahmen	0,00	0	8.000	0	0	0
17.	= Auszahlungen aus Investitionstätigkeit	3.365,78	106.800	179.000	120.000	0	0
18.	= Saldo aus Investitionstätigkeit	-3.365,78	-106.800	-107.700	-95.000	0	0

## Jahresergebnis

- grafische Darstellung -





# B. Teilergebnishaushalt 2014

Gemeinde: 00 Stadt Wittingen

Datum: 29.01.2014

Uhrzeit: 16:14:32

Fachbereich 3200 Hochbau

Erträge und Aufwendungen	Rechnungs- ergebnis des Vorvor- jahres	Ansatz des Vorjahres	Ansatz des Haushalts- jahres	Ansatz des ersten Jahres der mittelfristigen Ergebnisplanung	Ansatz des zweiten Jahres der mittelfristigen Ergebnisplanung	Ansatz des dritten Jahres der mittelfristigen Ergebnisplanung
	2012	2013	2014	2015	2016	2017
	EUR	EUR	EUR	EUR	EUR	EUR
1	2	3	4	5	6	7
<b>Ordentliche Erträge</b>						
2. + Zuwendungen und allgemeine Umlagen	250,00	0	0	0	0	0
3. + Auflösungserträge aus Sonderposten	0,00	1.200	1.900	1.900	1.900	1.900
5. + öffentlich-rechtliche Entgelte	110.225,77	107.600	114.600	114.600	128.600	128.600
6. + privatrechtliche Entgelte	171.572,88	163.600	139.500	139.500	155.700	155.700
7. + Kostenerstattungen und Kostenumlagen	2.272,76	1.400	1.400	1.400	1.400	1.400
11. + sonstige ordentliche Erträge	3.219,27	4.700	4.700	4.700	5.200	5.200
<b>12. = Summe ordentliche Erträge</b>	<b>287.540,68</b>	<b>278.500</b>	<b>262.100</b>	<b>262.100</b>	<b>292.800</b>	<b>292.800</b>
<b>Ordentliche Aufwendungen</b>						
13. - Aufwendungen für aktives Personal	338.837,84	388.100	415.600	426.900	437.000	444.200
15. - Aufwendungen für Sach- und Dienstleistungen	333.559,74	426.200	485.700	538.400	370.900	370.900
16. - Abschreibungen	0,00	173.300	173.000	166.800	141.000	132.600
18. - Transferaufwendungen	200,00	200	200	200	200	200
19. - sonstige ordentliche Aufwendungen	23.025,11	26.200	18.900	18.900	18.900	18.900
<b>20. = Summe ordentliche Aufwendungen</b>	<b>695.622,69</b>	<b>1.014.000</b>	<b>1.093.400</b>	<b>1.151.200</b>	<b>968.000</b>	<b>966.800</b>
<b>21. = ordentliches Ergebnis</b>	<b>-408.082,01</b>	<b>-735.500</b>	<b>-831.300</b>	<b>-889.100</b>	<b>-675.200</b>	<b>-674.000</b>
22. + außerordentliche Erträge	0,00	62.000	500	500	500	500
<b>24. = außerordentliches Ergebnis</b>	<b>0,00</b>	<b>62.000</b>	<b>500</b>	<b>500</b>	<b>500</b>	<b>500</b>
<b>25. = Jahresergebnis</b>	<b>-408.082,01</b>	<b>-673.500</b>	<b>-830.800</b>	<b>-888.600</b>	<b>-674.700</b>	<b>-673.500</b>
26. + Erträge aus internen Leistungsbeziehungen	7.212,48	0	0	0	0	0
28. = Saldo aus internen Leistungsbeziehungen	7.212,48	0	0	0	0	0
<b>29. = Ergebnis unter Berücksichtigung der internen Leistungsbeziehungen</b>	<b>-400.869,53</b>	<b>-673.500</b>	<b>-830.800</b>	<b>-888.600</b>	<b>-674.700</b>	<b>-673.500</b>

\*\*\* Ende der Liste "B. Teilergebnishaushalt" \*\*\*



# C. Teilfinanzhaushalt 2014

Gemeinde: 00 Stadt Wittingen

Datum: 29.01.2014

Uhrzeit: 16:14:32

Fachbereich 3200 Hochbau

Einzahlungen und Aufszahlungen	Rechnungs- ergebnis des Vorvor- jahres	Ansatz des Vorjahres	Ansatz des Haushalts- jahres	Verpflich- tungs- ermäch- tigungen	Ansatz des ersten Jahres der mittelfristigen Finanzplanung	Ansatz des zweiten Jahres der mittelfristigen Finanzplanung	Ansatz des dritten Jahres der mittelfristigen Finanzplanung
	2012	2013	2014	2014	2015	2016	2017
	EUR	EUR	EUR	EUR	EUR	EUR	EUR
	2	3	4	5	6	7	8
<b>1</b>							
<b>Einzahlungen aus laufender Verwaltungstätigkeit</b>							
2. + Zuwendungen und allgemeine Umlagen	250,00	0	0	0	0	0	0
4. + öffentlich-rechtliche Entgelte	112.483,50	107.600	114.600	0	114.600	128.600	128.600
5. + privatrechtliche Entgelte	170.520,89	163.600	139.500	0	139.500	155.700	155.700
6. + Kostenerstattungen und Kostenumlagen	2.272,76	1.400	1.400	0	1.400	1.400	1.400
9. + sonstige haushaltswirksame Einzahlungen	8.004,97	0	44.800	0	0	44.800	44.800
10. = Summe der Einzahlungen aus laufender Verwaltungstätigkeit	293.532,12	272.600	300.300	0	255.500	330.500	330.500
<b>Auszahlungen aus laufender Verwaltungstätigkeit</b>							
11. - Auszahlungen für aktives Personal	335.639,66	379.500	409.700	0	420.800	430.000	437.200
13. - Auszahlungen für Sach- und Dienstleistungen und für geringwertige Vermögensgegenstände	447.753,96	426.200	485.700	0	538.400	370.900	370.900
15. - Transferauszahlungen	200,00	200	200	0	200	200	200
16. - sonstige haushaltswirksame Auszahlungen	56.419,05	26.200	18.900	0	18.900	18.900	40.400
17. = Summe der Auszahlungen aus laufender Verwaltungstätigkeit	840.012,67	832.100	914.500	0	978.300	820.000	848.700
18. = Saldo aus laufender Verwaltungstätigkeit	-546.480,55	-559.500	-614.200	0	-722.800	-489.500	-518.200
<b>Einzahlungen aus Investitionstätigkeit</b>							
19. + Zuwendungen für Investitionstätigkeit	700,00	0	71.300	0	25.000	0	0
21. + Veräußerung von Sachvermögen	15.863,13	105.400	500	0	500	500	500
24. = Summe der Einzahlungen aus Investitionstätigkeit	16.563,13	105.400	71.800	0	25.500	500	500
<b>Auszahlungen für Investitionstätigkeit</b>							
26. - Baumaßnahmen	43.194,74	132.900	289.800	120.000	250.000	0	0
27. - Erwerb von beweglichem Sachvermögen	44.902,47	84.000	46.600	0	11.000	11.000	11.000
31. = Summe der Auszahlungen aus Investitionstätigkeit	88.097,21	216.900	336.400	120.000	261.000	11.000	11.000
32. = Saldo aus Investitionstätigkeit	-71.534,08	-111.500	-264.600	-120.000	-235.500	-10.500	-10.500
33. = Finanzmittel-Überschuss/-Fehlbetrag	-618.014,63	-671.000	-878.800	-120.000	-958.300	-500.000	-528.700
<b>Ein-, Auszahlungen aus Finanzierungstätigkeit</b>							
37. = Finanzmittelveränderung	-618.014,63	-671.000	-878.800	-120.000	-958.300	-500.000	-528.700

\*\*\* Ende der Liste "C. Teilfinanzhaushalt" \*\*\*



# D. Einzeldarstellung von Investitionen und Investitionsmaßnahmen 2014

Datum: 29.01.2014

Uhrzeit: 16:14:32

Gemeinde: 00 Stadt Wittingen

Fachbereich 3200 Hochbau

Einzeldarstellung der Investitionen, die sich über mehrere Jahre erstrecken und Investitionen oberhalb der Wertgrenze von 0 EUR (§ 4 Abs.6 GemHKVO)

Investitionsmaßnahme	Gesamt- investitions- summen	Ansatz des Haushaltsjahres	bisher bereitgestellt	Verpflichtungs- ermächtigungen für die Folgejahre
	EUR	EUR	EUR	EUR
1	2	3	4	5
<b>11104002 EDV-Umstellung</b>				
Ansatz ursprünglich 2011 bei 11102				
12. - Auszahlungen für den Erwerb von beweglichen Vermögensgegenständen oberhalb der Wertgrenze von 150 Euro	19265,00	0	19265,00	0
14. - Baumaßnahmen	45435,00	0	45435,00	0
17. = Auszahlungen aus Investitionstätigkeit	64700,00	0	64700,00	0
18. = Saldo aus Investitionstätigkeit	-64700,00	0	-64700,00	0
<b>11107001 Rathaus Wittingen</b>				
Aufwendungen, Erträge und Investitionen Rathaus Wittingen ab 2012				
12. - Auszahlungen für den Erwerb von beweglichen Vermögensgegenständen oberhalb der Wertgrenze von 150 Euro	3555,00	0	3555,00	0
14. - Baumaßnahmen	26000,00	26.000	0,00	0
17. = Auszahlungen aus Investitionstätigkeit	29555,00	26.000	3555,00	0
18. = Saldo aus Investitionstätigkeit	-29555,00	-26.000	-3555,00	0
<b>11107003 Bahnhofstr. 25, Wittingen</b>				
Aufwendungen, Erträge und Investitionen Bahnhofstr. 25 ab 2012				
12. - Auszahlungen für den Erwerb von beweglichen Vermögensgegenständen oberhalb der Wertgrenze von 150 Euro	3500,00	0	3500,00	0
17. = Auszahlungen aus Investitionstätigkeit	3500,00	0	3500,00	0
18. = Saldo aus Investitionstätigkeit	-3500,00	0	-3500,00	0
<b>42411001 Neuanlage Spielplatz</b>				
12. - Auszahlungen für den Erwerb von beweglichen Vermögensgegenständen oberhalb der Wertgrenze von 150 Euro	8513,00	0	8513,00	0
17. = Auszahlungen aus Investitionstätigkeit	8513,00	0	8513,00	0
18. = Saldo aus Investitionstätigkeit	-8513,00	0	-8513,00	0
<b>42411002 Sonnensegel Planschbecken</b>				
12. - Auszahlungen für den Erwerb von beweglichen Vermögensgegenständen oberhalb der Wertgrenze von 150 Euro	5000,00	0	5000,00	0
17. = Auszahlungen aus Investitionstätigkeit	5000,00	0	5000,00	0
18. = Saldo aus Investitionstätigkeit	-5000,00	0	-5000,00	0
<b>42411003 Bodenbelag Gaststätte</b>				
14. - Baumaßnahmen	8000,00	5.000	3000,00	0
17. = Auszahlungen aus Investitionstätigkeit	8000,00	5.000	3000,00	0
18. = Saldo aus Investitionstätigkeit	-8000,00	-5.000	-3000,00	0
<b>42411005 Sprungturm</b>				
14. - Baumaßnahmen	145000,00	10.000	5000,00	0
17. = Auszahlungen aus Investitionstätigkeit	145000,00	10.000	5000,00	0
18. = Saldo aus Investitionstätigkeit	-145000,00	-10.000	-5000,00	0
<b>42411006 Warmwasseraufbereitung Trinkwasserverordnung</b>				
14. - Baumaßnahmen	30000,00	30.000	0,00	0
17. = Auszahlungen aus Investitionstätigkeit	30000,00	30.000	0,00	0



# D. Einzeldarstellung von Investitionen und Investitionsmaßnahmen 2014

Datum: 29.01.2014  
Uhrzeit: 16:14:32

Gemeinde: 00 Stadt Wittingen

Fachbereich 3200 Hochbau

Einzeldarstellung der Investitionen, die sich über mehrere Jahre erstrecken und Investitionen oberhalb der Wertgrenze von 0 EUR (§ 4 Abs.6 GemHKVO)

Investitionsmaßnahme	Gesamt- investitions- summen	Ansatz des Haushaltsjahres	bisher bereitgestellt	Verpflichtungs- ermächtigungen für die Folgejahre
EUR	EUR	EUR	EUR	EUR
1	2	3	4	5
18. = Saldo aus Investitionstätigkeit	-30000,00	-30.000	0,00	0
<b>42412002 Großspielgerät</b>				
12. - Auszahlungen für den Erwerb von beweglichen Vermögensgegenständen oberhalb der Wertgrenze von 150 Euro	1096,00	0	1096,00	0
17. = Auszahlungen aus Investitionstätigkeit	1096,00	0	1096,00	0
18. = Saldo aus Investitionstätigkeit	-1096,00	0	-1096,00	0
<b>42412004 Steg</b>				
14. - Baumaßnahmen	13847,00	0	13847,00	0
17. = Auszahlungen aus Investitionstätigkeit	13847,00	0	13847,00	0
18. = Saldo aus Investitionstätigkeit	-13847,00	0	-13847,00	0
<b>42412005 Warmwasseraufbereitung Trinkwasserverordnung</b>				
14. - Baumaßnahmen	1200,00	1.200	0,00	0
17. = Auszahlungen aus Investitionstätigkeit	1200,00	1.200	0,00	0
18. = Saldo aus Investitionstätigkeit	-1200,00	-1.200	0,00	0
<b>42413001 Warmwasseraufbereitung Trinkwasserverordnung</b>				
14. - Baumaßnahmen	3600,00	3.600	0,00	0
17. = Auszahlungen aus Investitionstätigkeit	3600,00	3.600	0,00	0
18. = Saldo aus Investitionstätigkeit	-3600,00	-3.600	0,00	0
<b>55301001 Friedhof Boitzenhagen</b>				
14. - Baumaßnahmen	1000,00	1.000	0,00	0
17. = Auszahlungen aus Investitionstätigkeit	1000,00	1.000	0,00	0
18. = Saldo aus Investitionstätigkeit	-1000,00	-1.000	0,00	0
<b>55301002 Friedhof Darrigsdorf</b>				
Dorferneuerung				
1. + Einzahlungen aus Investitionszuwendungen	25000,00	0	0,00	0
9. = Einzahlungen aus Investitionstätigkeit	25000,00	0	0,00	0
14. - Baumaßnahmen	148842,00	1.000	18042,00	120.000
Verpflichtungsermächtigung 2015:	0,00	0	0,00	120.000
17. = Auszahlungen aus Investitionstätigkeit	148842,00	1.000	18042,00	120.000
18. = Saldo aus Investitionstätigkeit	-123842,00	-1.000	-18042,00	-120.000
<b>55301005 Friedhof Glüsing</b>				
Dorferneuerung				
1. + Einzahlungen aus Investitionszuwendungen	71300,00	71.300	0,00	0
9. = Einzahlungen aus Investitionstätigkeit	71300,00	71.300	0,00	0
14. - Baumaßnahmen	195900,00	171.000	24900,00	0
17. = Auszahlungen aus Investitionstätigkeit	195900,00	171.000	24900,00	0
18. = Saldo aus Investitionstätigkeit	-124600,00	-99.700	-24900,00	0
<b>55301007 Friedhof Lüben</b>				
Dorferneuerung				
14. - Baumaßnahmen	27500,00	0	27500,00	0



## D. Einzeldarstellung von Investitionen und Investitionsmaßnahmen 2014

Datum: 29.01.2014

Uhrzeit: 16:14:32

Gemeinde: 00 Stadt Wittingen

Fachbereich 3200 Hochbau

Einzeldarstellung der Investitionen, die sich über mehrere Jahre erstrecken und Investitionen oberhalb der Wertgrenze von 0 EUR (§ 4 Abs.6 GemHKVO)

Investitionsmaßnahme	Gesamt- investitions- summen	Ansatz des Haushaltsjahres	bisher bereitgestellt	Verpflichtungs- ermächtigungen für die Folgejahre
	EUR	EUR	EUR	EUR
1	2	3	4	5
17. = Auszahlungen aus Investitionstätigkeit	27500,00	0	27500,00	0
18. = Saldo aus Investitionstätigkeit	-27500,00	0	-27500,00	0
<b>55301009 Friedhof Ohrdorf</b>				
14. - Baumaßnahmen	2000,00	2.000	0,00	0
17. = Auszahlungen aus Investitionstätigkeit	2000,00	2.000	0,00	0
18. = Saldo aus Investitionstätigkeit	-2000,00	-2.000	0,00	0
<b>55301015 Friedhof Vorhop</b>				
14. - Baumaßnahmen	4000,00	4.000	0,00	0
17. = Auszahlungen aus Investitionstätigkeit	4000,00	4.000	0,00	0
18. = Saldo aus Investitionstätigkeit	-4000,00	-4.000	0,00	0
<b>55301016 Friedhof Zasenbeck</b>				
14. - Baumaßnahmen	34479,00	0	34479,00	0
17. = Auszahlungen aus Investitionstätigkeit	34479,00	0	34479,00	0
18. = Saldo aus Investitionstätigkeit	-34479,00	0	-34479,00	0

\*\*\* Ende der Liste "D. Einzeldarstellung von Investitionen und Investitionsmaßnahmen" \*\*\*



## **5.0 STELLENPLAN**

der

**STADT WITTINGEN**

für das Haushaltsjahr 2014

# **Stellenplan 2014**

## **Teil A: Beamte**

Lfd.Nr.	Laufbahngruppen und Amtsbezeichnungen	Bes.-Gr.	Zahl der Stellen im Haushaltsjahr 2014		insgesamt	Zahl der Stellen im Vorjahr davon am 30.06.2013			Vermerke, Erläuterungen
			insgesamt	davon aus der Berechnung der Stellenanteile nach § 26 BBesG herausgenommen		tatsächlich besetzt mit Beamten	mit Beschäftigten	nicht besetzt	
1	2	3	4	5	6	7	8	9	10

## **I. Verwaltung**

Beamte auf Zeit									
1	Bürgermeister	B2	1	-	0	0	-	-	DAE 200 Euro
		A16			1	1			
2	Erster Stadtrat	A 15	1	-	1	1	-	-	DAE 130 Euro
Höherer Dienst									
			0						
Gehobener Dienst									
3	Stadtoberamtsrat	A 13	1		1	1	-	-	
Mittlerer Dienst									
4	Stadtamtsinspektor	A 9	1	-	1	1	-	-	
Einfacher Dienst									
..	..	..							
insgesamt			4		4	4			

## **II. Sondervermögen mit Sonderrechnung, Unternehmen und Einrichtungen**

-	-	-	-	-	-	-	-	-	-
---	---	---	---	---	---	---	---	---	---

**Teil B: Beschäftigte**

Lfd.Nr.	Funktionsbezeichnung	Entgelt- gruppe, Sondertarif	Zahl der Stellen im Haushalts- jahr 2014	Zahl der Stellen im Vorjahr			Vermerke, Erläuterungen
				insgesamt	tatsächlich besetzt	nicht besetzt	
1	2	3	4	5	6	7	8
1	Sachbearbeiter	11	3	3	3	0	
2	Sachbearbeiter	10	1	1	1	0	
3	Techn. Angestellter	9	0	1	0	1	
4	Sachbearbeiter	9	5	4	4	0	
5	Sachbearbeiter	8	6	4	4	0	
6	Sachbearbeiter	6	2,6	4,6	4,6	0	
7	Sachbearbeiter	6	4,5	4,5	4,5	0	2 KU 5
8	Hausmeister GHS	6	1	1	1	0	KU 5
9	Fachangestellte f. Bäderbetriebe	5	3	3	3	0	
10	Hausmeister Oberschule	5	1	1	1	0	
11	Hausmeister GS Knesebeck	5	1	1	1	0	KU 3
12	Bauhof, Vorarbeiter	5	1	1	1	0	12% Zulage
13	Bauhof, stellv. Vorarbeiter	5	1	1	1	0	10 % Zulage
14	Bauhofmitarbeiter	5	5	5	5	0	
15	Büchereiangestellte	5	0,9	0,5	0,5	0	KW 2017
16	Schulsekretärinnen	5	2,3	2,3	2,3	0	
17	Phontyp./Sachbearbeiter	5	2,5	2,5	2,5	0	
18	Bauhofmitarbeiter	4	3	3	3	0	
19	Hausmeister GS Radenbeck	3	0,6	0,6	0,6	0	KU 2
20	Kassierer Bäder	3	1,8	1,8	1,8	0	
21	Bauhofmitarbeiter (Saison)	3	3	3	3	0	
22	Reinigungsdienst GS Knesebeck	2	1	1,5	1,5	0	KW 0
23	Servicekräfte Mensa	1	0,6	0,6	0,6	0	
24	Sozialpäd. Jugendförderung	S11	0,5	0,5	0,5	0	
25	Sozialpäd. Ganztagschulen	S11	0	0,8	0,8	0	KW 2014
26	Sozialpäd. Profilierung OBS (HS)	S11	0,5	0,5	0,5	0	
27	Erzieher/innen	S6	2,5	2	2	0	
insgesamt			54,3	54,7	53,7	1	

KU = Künftig (bei Neubesetzung) umzuwandeln  
KW 0 = Künftig wegfallend nach Ausscheiden des Personals  
KW = Künftig wegfallend

**Anhang: Dienstkräfte in der Probe - oder Ausbildungszeit**

**I. Beamte zur Anstellung**

Lfd. Nr.	Dienstbezeichnung	Bes.-Gr.	Zahl der Stellen im Jahr 2014	Zahl der Stellen im Vorjahr			Vermerke, Erläuterungen
				insgesamt	davon am 30.06.2013 besetzt	besetzt	
1	2	3	4	5	6	7	8
-	-	-	-	-	-	-	

**II. Nachwuchskräfte und informatorisch beschäftigte Kräfte**

Lfd. Nr.	Bezeichnung	Art des Entgeltes	vorgesehen im Haushaltsjahr 2014	beschäftigt im Vorjahr am 01.10.2013	Erläuterungen
1	2	3	4	5	6
1	Auszubildende/r VwFA	Ausbildungsentgelt	3	3	

## Stellenübersichten

### Teil A: Aufteilung nach der Verwaltungsgliederung

#### I. Beamte

Gliederungs-Nr.	Teilhaushalte, Produktbereiche, Organisationseinheiten	Beamte auf Zeit/			Höherer Dienst				Gehobener Dienst			Mittlerer D.		Erläuterungen
		B4	B3	B2	A 16	A 15	A 14	A 13	A 13	A 12		A 9mZ	A 9	
1	Teilhaushalt 1100, Bürgermeister			1										
2	Teilhaushalt 1100, Fachbereich Organisation/Ordnung					0,58				0				
3	Teilhaushalt 1200, Fachbereich Finanzen/Steuern					0,05							1	
4	Teilhaushalt 1300, Fachbereich Kinder/Jugend/Soziales					0,37								
5	Teilhaushalt 3100, Fachbereich Tiefbau/Planung							0,74						
6	Teilhaushalt 3200, Fachbereich Hochbau							0,26						
insgesamt					1	1		1		0			1	4

#### II. Beschäftigte

Gliederungs-Nr.	Teilhaushalte, Produktbereiche, Organisationseinheiten	Entgeltgruppen			8	6	5	4	3	2	1	S11	S6	Erläuterungen
		11	10	9										
1	Teilhaushalt 1100, Fachbereich Organisation/Ordnung	1	1	1	2,5	3,5	2							
2	Teilhaushalt 1200, Fachbereich Finanzen/Steuern	1		1		2,8								
3	Teilhaushalt 1300, Fachbereich Kinder/Jugend/Soziales				1,6	1	4,7		0,6	1	0,6	1	2,5	
4	Teilhaushalt 2100, Fachbereich Kultur/Sport	0,3				0,8	0,5							
5	Teilhaushalt 2200, Fachbereich Wirtschaft/Tourismus	0,7												
6	Teilhaushalt 3100, Fachbereich Tiefbau/Planung			1	0,2		7,2	3	3					
7	Teilhaushalt 3200, Fachbereich Hochbau			2	1,7		3,3		1,8					
insgesamt		3	1	5	6	8,1	17,7	3	5,4	1	0,6	1	2,5	54,3

## 6.0 Daten der Haushaltswirtschaft und Kennzahlen

### Allgemeine Angaben:

Kommune:	Stadt Wittingen
Einwohnerzahl (Stichtag 30.06.des lfd.Jahres):	11.543
Ergebnishaushalt und -planung	2014

	2. Vorjahr*	1. Vorjahr	Haushaltsjahr	1. Folgejahr	2. Folgejahr	3. Folgejahr
Gesamterträge:	15.406.328	14.767.300	14.581.800	15.244.700	15.221.700	15.589.100
Gesamtaufwendungen:	12.327.638	14.767.300	15.377.900	15.244.700	15.221.700	15.589.100
Gesamtergebnis:	3.078.690	0	-796.100	0	0	0

### Schuldenlage und -entwicklung:

	2. Vorjahr	1. Vorjahr	Haushaltsjahr	1. Folgejahr	2. Folgejahr	3. Folgejahr
Liquiditätskreditstand zum 31.12.:	0,00	0,00	0,00	0,00	0,00	0,00
investiver Kreditstand zum 31.12.:	3.052.370	2.660.672	2.371.264	4.575.064	6.089.464	6.030.964
Kreditaufnahme im lfd. Jahr (ohne Umschuldung):	0	2.516.900	1.996.600	1.912.800	247.100	227.100
Tilgung im lfd. Jahr (ohne Umschuldung):	383.148	391.800	334.100	329.000	316.500	216.200
Neuverschuldung im lfd. Jahr:	-383.148	2.125.100	1.662.500	1.583.800	-69.400	10.900

### Bilanz:

	Letzte vorliegende Schlussbilanz vom 31.12. **	Vorletzte vorliegende Schlussbilanz vom 31.12. **
Nettoposition gesamt:		
Sollfehlbetrag aus kameralen Abschluss:	0	0
Jahresergebnis:		

### Ergänzende Informationen:

	Vorjahr	2. Vorjahr	3. Vorjahr
erhaltene Bedarfszuweisungen:	0	0	0

	Haushaltsjahr	Landesdurchschnitt der Gemeindegrößenklasse
Hebesatz Grundsteuer A	380	356
Hebesatz Grundsteuer B	370	356
Hebesatz Gewerbesteuer	360	353

	Durchschnittswert der letzten drei Jahre			Durchschnittswert der Vergleichsgruppe		
	2012	bis	2014	2010	bis	2012
Steuereinnahmekraft je Einwohnerin oder Einwohner	849			662		
Investive Verschuldung je Einwohnerin oder Einwohner	zum 31.12. 2012			zum 31.12. 2012		
	265,68			600,15		

**Kennzahlen:**

Kennzahl	Ergebnis Vorvorjahr*	Vorjahr	Haushaltsjahr
Steuerquote	90,52	67,79	68,49
Allgemeine Umlagequote	0,00	0,00	0,00
Zuschussquote an verbundene Unternehmen, Sondervermögen und Beteiligungen	0,00	0,00	0,00
Personalintensität	20,27	22,13	22,38
Abschreibungsintensität	0,01	8,85	7,20
Zinslastquote	1,12	0,92	0,72
Liquiditätskreditquote	0,00	0,00	0,00
Reinvestitionsquote*	183,23	334,03	335,78
Verschuldungsgrad **	0	0	0,00

**Eigene Kennzahlen:**

Realsteuerquote	57,29	49,64	39,52
Umlagequote (Zahlungen an Bund/Land/Kreis	42,73	36,34	36,09
Gewerbesteuer Netto/Einwohner	367,73	396,85	298,39
Gewerbesteuer Brutto/Einwohner	459,73	480,68	372,72
Gewerbesteuer/ Landesdurchschn./Einwohner	450,79	471,33	450,79
Gewerbesteuermeßbetrag/Einwohner	127,70	133,52	103,53

\* = noch keine geprüfte Eröffnungsbilanz und daher noch keine abschließende Buchung der Abschreibungen oder Planzahlen

\*\* = wegen fehlender Eröffnungsbilanz/Jahresabschlüsse keine Werte vorhanden, erstes doppisches Jahr 2011