




# Stadt Wittingen

# Produktplan 2017



# Inhaltsverzeichnis Haushaltsplan 2017

	Seite
<b>Haushaltssatzung</b>	<b>3</b>
<b>1.0 Vorbericht</b>	
1.1 Statistisches	5
1.2 Verwaltungsgliederung	15
1.3 Steuereinnahmen	16
1.4 Vermögen und Schulden	18
1.5 Beteiligungen	19
<b>2.0 Allgemeine Finanzsituation</b>	
2.1 Rückblick 2014	21
2.2 Überblick 2015	23
2.3 Ausblick 2016	25
<b>3.0 Investitionen</b>	
3.1 Investitionszahlungen und Finanzierung	28
3.2 Investitionsplan	28
3.3 Investitionen mit Erläuterungen	90
3.4 Verpflichtungsermächtigungen	97
3.5 Stand der Schulden	98
3.6 Bilanz 2015	99
<b>4.0 Ergebnis-und Finanzhaushalt</b>	
4.1 Erläuterungen	102
4.2 Übersicht Ergebnishaushalt	104
4.3 Gesamtergebnishaushalt	105
4.4 Übersicht Finanzhaushalt	110
4.5 Gesamtfinanzhaushalt	111
4.6 Übersicht Produkte und Budgets	115
4.6.0 Übersicht der Deckungskreise	117
4.6.1 Teilhaushalt 1100	120
4.6.2 Teilhaushalt 1200	170
4.6.3 Teilhaushalt 1300	217
4.6.4 Teilhaushalt 2100	280
4.6.5 Teilhaushalt 2200	307
4.6.6 Teilhaushalt 3100	352
4.6.7 Teilhaushalt 3200	433
<b>5.0 Stellenplan</b>	<b>502</b>
<b>6.0 Daten der Haushaltswirtschaft</b>	<b>507</b>

# Haushaltssatzung der Stadt Wittingen für das Haushaltsjahr 2017

---

Aufgrund des § 112 des Niedersächsischen Kommunalverfassungsgesetzes vom 17.12.2010 in der zurzeit geltenden Fassung hat der Rat der Stadt Wittingen in der Sitzung am 16.03.2017 folgende Haushaltssatzung beschlossen:

## § 1

Der Haushaltsplan für das Haushaltsjahr 2017 wird

### 1. im **Ergebnishaushalt**

mit dem jeweiligen Gesamtbetrag

1.1 der ordentlichen Erträge auf	15.317.021 Euro
1.2 der ordentlichen Aufwendungen auf	18.803.750 Euro
1.3 der außerordentlichen Erträge	222.000 Euro
1.4 der außerordentlichen Aufwendung auf	0 Euro

### 2. im **Finanzhaushalt**

mit dem jeweiligen Gesamtbetrag

2.1 der Einzahlungen aus laufender Verwaltungstätigkeit	14.338.700 Euro
2.2 der Auszahlungen aus laufender Verwaltungstätigkeit	17.756.900 Euro
2.3 der Einzahlungen für Investitionstätigkeit	816.600 Euro
2.4 der Auszahlungen für Investitionstätigkeit	4.128.000 Euro
2.5 der Einzahlungen für Finanzierungstätigkeit	3.899.400 Euro
2.6 der Auszahlungen für Finanzierungstätigkeit	756.400 Euro

festgesetzt.

Nachrichtlich: Gesamtbetrag

- der Einzahlungen des Finanzhaushaltes	19.054.700 Euro
- der Auszahlungen des Finanzhaushaltes	22.641.300 Euro

## § 2

Der Gesamtbetrag der vorgesehenen Kreditaufnahmen für Investitionen und Investitionsförderungsmaßnahmen (Kreditermächtigung) wird auf 3.311.400 Euro festgesetzt.

## § 3

Der Gesamtbetrag der Verpflichtungsermächtigungen wird auf 2.247.000 Euro festgesetzt.

## § 4

Der Höchstbetrag, bis zu dem im Haushaltsjahr 2017 Liquiditätskredite zur rechtzeitigen Leistung von Auszahlungen in Anspruch genommen werden dürfen, wird auf 1.300.000 Euro festgesetzt.

## § 5

Die Steuersätze (Hebesätze) für die Realsteuern werden für das Haushaltsjahr 2017 wie folgt festgesetzt:

### 1. Grundsteuer

1.1 für die land- und forstwirtschaftlichen Betriebe (Grundsteuer A)	380 v. H.
1.2 für die Grundstücke (Grundsteuer B)	370 v. H.

2. Gewerbesteuer	360 v. H.
------------------	-----------

## § 6

Folgende Ansätze erhalten einen Sperrvermerk und über die Höhe kann jeweils nur nach einer Entscheidung des Verwaltungsausschusses/Rates verfügt werden:

28101.0091800/00000000 Investitionszuschüsse	36.000 €
36600.0910000/00000000 Kinderspielplätze	41.500 €
42411.0910000/00000000 Freibad Wittingen Startblöcke	8.000 €
42411.0960000/00001706 Freibad Wittingen Warmwasserspeicher	30.000 €
54101.0962000/54101018 Knesebeck, Gartenstr. Neu	30.000 €
54101.0962000/54101019 Knesebeck, Am Jönsbeck	30.000 €

Wittingen, 16.03.2017

**STADT WITTINGEN**

Der Bürgermeister

(Ridder)

## 1.0 Vorbericht

### 1.1 Statistik

Mittelzentrum zum Oberzentrum Braunschweig

Besondere Entwicklungsaufgaben:

OT Wittingen - Wohnen, Gewerbe

OT Knesebeck - Erholung

#### **Stadtgebiet**

Einwohnerzahl im Jahre 1939	9.460
Einwohnerzahl im Jahre 1950	16.271
Einwohnerzahl am Volkszählungstichtag 25.05.1987	11.656
Einwohnerzahl nach amtli. Fortschreibung am 31.12.2016	11.489
Fläche (Stand 30.06.2008)	225,09 km <sup>2</sup>
Bevölkerungsdichte	51,00 Einw./km <sup>2</sup>
Ortsteile	25 lt. Aufstellung

#### **Einrichtungen usw.**

Ortsfeuerwehren	15 lt. Aufstellung
Mitgliederzahl (Stand: 31.12.2016)	515 akt. Mitglieder
davon weiblich	35
Jugendfeuerwehren (Stand: 31.12.2016)	3
Jugendfeuerwehr Knesebeck	20
Jugendfeuerwehr Ohretal	24
Jugendfeuerwehr Wittingen	20
Musikzug Feuerwehr Knesebeck	33

Schulen (Stand: 08/2016)	4 lt. Aufstellung
Schulträger Stadt:	Schülerzahl (einschl. Auswärtige)
Grundschule Wittingen	201 11 Klassen
Grundschule Radenbeck	61 4 Klassen
Grundschule Knesebeck	118 7 Klassen
Oberschule Wittingen	416 18 Klassen
IGS Wittingen	<u>199 7 Klassen</u> (Schulträger Landkreis Gifhorn)
<b>Summe:</b>	<b>985</b>

Kreisberufsschule Wittingen mit Müllerfachschule für Niedersachsen.

Außenstelle Kreisvolkshochschule

Förderschule Wittingen in der Schulträgerschaft des Landkreises

Kindertagesstätten (Träger Kindertagesstättenverband) 5  
(KiGa Wittingen, 123 Plätze, davon 123 halbtags belegt Stand 03.03.2017)  
(Krippe Wittingen, 45 Plätze, davon 40 halbtags belegt Stand 03.03.2017)  
(KiGa Knesebeck, 107 Plätze, davon 106 halbtags belegt Stand 03.03.2017)  
(Krippe Knesebeck, 45 Plätze, davon 42 halbtags belegt Stand 03.03.2017)  
(KiGa Ohrdorf, 50 Plätze, davon 50 halbtags belegt Stand 03.03.2017)

Heilpädagogische Tagesstätte (Lebenshilfe) 1

Altenwohnheime 2 (1 DRK, 1 Privat)

Helios-Klinik Wittingen 56 Planbetten lt. Nds. Krankenhausplan

Gemeindeschwesternstationen (Sozialstation) 3 (Knesebeck, Wittingen, Zasenbeck)  
(Trägerschaft Kirche und DRK)

Sportanlagen und 8 vereinseigene Sportanlagen	5	lt. Aufstellung
--	---	-----------------

weitere Sportanlagen im Stadtgebiet

Sporthallen	7
Reitsportanlagen	2
Tennisplätze	9
Tennishalle	1
Rudersportanlagen	1
Schießsportanlagen	15
davon Großkaliber	1

Freibäder, Schwimmhallen	3	(Knesebeck und Wittingen)
--------------------------	---	---------------------------

Ortsteile mit zentraler Abwasserbeseitigung	24	lt. Aufstellung
---	----	-----------------

Friedhöfe und 5 kirchl./sonstige Friedhöfe	11	lt. Aufstellung
---	----	-----------------

Straßennetz			
Bundesstraßen	km, davon innerörtlich	6 km	
Landesstraßen	km, davon innerörtlich	9 km	
Kreisstraßen	km, davon innerörtlich	9 km	
Gemeindestraßen	559 km, davon innerörtlich	77 km	
	davon außerörtlich	32 km	
	davon Wirtschaftsw.	210 km	befestigt
	davon Wirtschaftsw.	240 km	unbefestigt

Straßenbeleuchtung Anzahl Brennstellen ca. 1.650 Stück

Wasserläufe III. Ordnung (einschl. Flurber./Verb.)	ca. 180 km
Kanalisationsnetz	ca. 136 km

Zentrale Wasserversorgung	25	Ortsteile lt. Aufstellung
---------------------------	----	---------------------------

**Steuern und Gebühren**

	<u>Stand</u>	
Grundsteuer A	ab 2013	380 v.H.
Grundsteuer B	ab 2013	370 v.H.
Gewerbesteuer	seit 2002	360 v.H.
Hundesteuer	seit 2010	48 €

Kanalbenutzungsgebühren in Zuständigkeit Wasserverband Gifhorn

<b>Wohnungsbestand</b> (Stand 31.12.2011)	488,3 je 1.000 Einwohner
---	--------------------------

# Daten Landesamt für Statistik - Gebietsstand 01.01.2015

Kreisfreie Stadt*  Einheits- /Samtgemeinde*	Verwaltungseinheitsdaten			Kreisdaten			Landesdaten		
		je 1000	Veränd.		je 1000	Veränd.		je 1000	Veränd.
	absolut	Einwohner	z.Vorjahr	absolut	Einwohner	z.Vorjahr	absolut	Einwohner	z.Vorjahr
			in %			in %			in %
	1	2	3	4	5	6	7	8	9
151040 Wittingen,Stadt									
Bevölkerung am 31.12.2015									
Insgesamt	11480	x	-0,18	174205	x	0,96	7926599	x	1,28
Männlich	5765	502,2	0,19	87129	500,2	1,31	3915398	494	1,8
Weiblich	5715	497,8	-0,56	87076	499,8	0,62	4011201	506	0,77
Fläche in qkm	225	x	0	1563	x	-	47616	x	0
Einwohner je qkm	51	x	0	111	x	0,91	166	x	1,22
Bevölkerung nach Altersgruppen									
Insgesamt	11480	x	-0,18	174205	x	0,96	7926599	x	1,28
unter 6 Jahre	528	46	1,93	9544	54,8	3,41	405829	51,2	3,63
6 bis unter 18 Jahre	1365	118,9	-4,81	21744	124,8	-1,14	916491	115,6	-0,33
18 bis unter 65 Jahre	7010	610,6	0,62	109616	629,2	0,93	4905917	618,9	1,41
65 Jahre und älter	2577	224,5	-0,19	33301	191,2	1,81	1698362	214,3	1,22
Durch-schnittliches Alter	45,5	x	0	43,5	x	-	44,3	x	0
Ausländer insgesamt	436	38	18,48	9809	56,3	18,25	632186	79,8	21,21

# Daten Landesamt für Statistik - Gebietsstand 01.01.2015

Kreisfreie Stadt*  Einheits- /Samtgemeinde*	Verwaltungseinheitsdaten			Kreisdaten			Landesdaten		
	absolut	je 1000 Einwohner	Veränd. z.Vorjahr  in %	absolut	je 1000 Einwohner	Veränd. z.Vorjahr  in %	absolut	je 1000 Einwohner	Veränd. z.Vorjahr  in %
	1	2	3	4	5	6	7	8	9
Natürliche Bevölkerungsbewegung 2015									
Lebendgeborene	87	7,6	-1,14	1560	9	0,97	67183	8,5	1,17
Gestorbene	126	11	-19,75	1719	9,9	6,57	92460	11,7	5,58
Wanderungssaldo über die VE-Grenze 2015	18	1,6	-88,61	1795	10,3	62,15	123347	15,6	126,84
Eheschließungen 2015	-	-	0	785	4,5	0,38	40241	5,1	3,74
Ehescheidungen 2015	-	-	0	344	2	10,61	17226	2,2	2,68
Kinder- und Jugendhilfestatistik am 1.03.2015									
Kindertages- einrichtungen	5	0,4	0	103	0,6	3	5119	0,6	3,06
Betreute Kinder insgesamt	309	26,9	-6,65	6091	35	2,1	285764	36,1	1,1
Kinder unter 3 Jahren	44	3,8	-18,52	957	5,5	17,57	43894	5,5	6,32
Besuchsquote der unter 3jährigen in %	15,8	13,8	-6,6	20,5	1,2	1,9	22,4	-	0,6

# Daten Landesamt für Statistik - Gebietsstand 01.01.2015

Kreisfreie Stadt*  Einheits- /Samtgemeinde*	Verwaltungseinheitsdaten			Kreisdaten			Landesdaten		
		je 1000	Veränd.		je 1000	Veränd.		je 1000	Veränd.
	absolut	Einwohner	z.Vorjahr	absolut	Einwohner	z.Vorjahr	absolut	Einwohner	z.Vorjahr
			in %			in %			in %
	1	2	3	4	5	6	7	8	9
Schulstatistik									
Allgemein bildende Schulen am 14.09.2015									
Einrichtungen	8	x	14,29	81	x	-1,22	3858	x	-1,81
Schüler/-innen	1073	93,5	-6,7	17498	100,4	-2,14	844389	106,5	-1,39
Berufsbildende Schulen am 15.11.2015									
Einrichtungen	-	x	0	14	x	-	943	x	1,07
Schüler/-innen	-	-	0	4171	23,9	-1,37	270958	34,2	-0,72
Sozialversicherungspflichtig Beschäftigte									
am Arbeitsort am 30.06.2015 1)									
Insgesamt	4091	356,4	0,66	40434	232,1	3,16	2783678	351,2	2,26
Männlich	2662	231,9	0,53	21503	123,4	2,31	1513249	190,9	1,71
Weiblich	1429	124,5	0,92	18931	108,7	4,14	1270429	160,3	2,92
Vollzeit	3215	280,1	0,25	28283	162,4	3,38	2012271	253,9	2,57
Teilzeit	876	76,3	2,22	12140	69,7	7,57	770793	97,2	6,05
Wohngebäudebestand am 31.12.2015									
Insgesamt	3800	331	0,82	54349	312	0,88	2206422	278,4	0,63
mit 1 und 2 Wohnungen	3583	312,1	0,82	50955	292,5	0,88	1958630	247,1	0,64
mit 3 und mehr Wohnungen	214	18,6	0,94	3355	19,3	0,93	245668	31	0,62
Reiseverkehrsstatistik 2015									
Geöffnete Betriebe im Juli 2015	9	0,8	0	90	0,5	1,12	5421	0,7	0,22
Ankünfte	5821	507,1	-0,61	140607	807,1	-2,64	13444539	1696,1	2,79
Übernachtungen	21675	1888,1	-8,18	404980	2324,7	-2,05	41310035	5211,6	2,19

# Daten Landesamt für Statistik - Gebietsstand 01.01.2015

Kreisfreie Stadt*  Einheits- /Samtgemeinde*	Verwaltungseinheitsdaten			Kreisdaten			Landesdaten		
		je 1000	Veränd.		je 1000	Veränd.		je 1000	Veränd.
	absolut	Einwohner	z.Vorjahr	absolut	Einwohner	z.Vorjahr	absolut	Einwohner	z.Vorjahr
			in %			in %			in %
	1	2	3	4	5	6	7	8	9
Realsteuervergleich 2015 (in Tsd.EUR) 2)									
Grundsteuer A	308	26,8	-1,6	1676	9,6	-0,18	72826	9,2	5,95
Grundsteuer B	1531	133,4	2,27	22286	127,9	3,34	1275814	161	2,8
Gewerbsteuer (Brutto)	10583	921,9	-20,11	50107	287,6	-10,69	3675268	463,7	-2,35
Gemeindeanteil an der Einkommensteuer (Ist)	3998	348,3	-2,61	76426	438,7	7,82	3022555	381,3	6,23
Gemeindeanteil an der Umsatzsteuer	565	49,2	19,7	4698	27	33,73	392414	49,5	21,51
Gewerbsteuer- einnahmen (Netto)	8928	777,7	-17,02	41918	240,6	-8,24	3026964	381,9	-2,8
Kommunaler Schuldenstand am 31.12.2015 (in Tsd.EUR)									
Schulden und Verbindlichkeiten insgesamt	2126	185,2	-11,01	148506	852,5	2,15	12530144	1580,8	-1,37
dar. Schulden insgesamt	2081	181,3	-12,23	138929	797,5	3,59	12129645	1530,2	-1,75

1) Quelle: Bundesagentur für Arbeit.

2) Der Hebesatz der Samtgemeinden, Landkreise und Niedersachsens ist ein Durchschnittswert.

# Umsatzsteuerpflichtige, deren steuerbarer Umsatz und Umsatzsteuer nach Wirtschaftsabschnitten (am Ort des Unternehmenssitzes)

Jahr: 2011\*

Wirtschafts- abschnitte (WZ 2008)	Umsatz-  steuer- pflichtige	Steuerbarer Umsatz			Umsatzsteuer vor		Abziehbare  Vorsteuer	Anrechen- bare Beträge	Verblei- bende Umsatz- steuer/ Über- schuss
		insgesamt	dar.: für Lieferungen und Leistungen	dar.: für Inner- gemein- schaftliche Erwerbe	Abzug der Vorsteuer				
					insgesamt	dar.: für Lieferungen und Leistungen			
	1	2	3	4	5	6	7	8	9
151040 Wittingen, Stadt									
Wirtschafts- zweige insgesamt (A - S)	662	703 752	595 212	108 540	77 494	53 693	72 526	-	4 968
A Land- und Forstwirtschaft, Fischerei	102	21 121	21 118	2	1 773	1 764	1 953	-	-180
C Verarbeitendes Gewerbe	33	,	,	,	,	,	,	,	,
D Energiever- sorgung	103	9 363	9 363	-	1 533	1 532	2 011	-	-479
F Baugewerbe	35	63 398	63 251	146	11 345	9 210	7 778	-	3 568
G Handel; Instandhaltung u. Rep.v. Kfz u. Geb.gütern	105	88 447	85 338	3 109	12 856	12 014	11 346	-	1 510
H Verkehr und Lagererei	14	6 097	6 097	-	1 148	1 137	573	-	575
I Gastgewerbe	49	5 113	5 112	1	789	788	442	-	347
J Information und Kommunikation	20	3 735	3 721	15	709	692	550	-	159
K Erbringung v. Finanz- u. Versicherungs- dienstleistung	10	,	,	,	,	,	,	,	,
L Grundstücks- und Wohnungs- wesen	52	3 681	3 681	-	622	622	256	-	366
M Erbringung v. freiberufl., wiss.u. techn. Dienstleistung	46	6 943	6 943	-	1 282	1 282	452	-	831
N Erbringung v. sonst. Wirtsch. Dienst- leistungen	26	6 879	6 852	27	1 238	1 229	476	-	762
P Erziehung und Unterricht	11	811	803	7	138	137	56	-	82
Q Gesundheits- und Sozialwesen	10	4 129	4 129	-	64	64	61	-	3
R Kunst, Unterhaltung und Erholung	11	469	469	-	84	84	42	-	42
S Erbringung von sonstigen Dienst- leistungen	35	1 721	1 713	8	315	314	113	-	203

**Sozialversicherungspflichtig Beschäftigte am Arbeitsort in Wittingen/  
Niedersachsen (Gebietsstand: 1.1.2015)**

Stand 30.06.2015

Wirtschaftsbereiche	Beschäftigte am Arbeitsort							
	insgesamt		männlich			weiblich		
	Anzahl	Insg. 100	Anzahl	Insg. 100	%	Anzahl	Insg. 100	%
	1	2	3	4	5	6	7	8
151040 Wittingen,Stadt								
A - Z Alle Wirtschaftsbereiche (einschl.o.Angabe)	4091	100	2662	65,1	100	1429	34,9	100
darunter:								
A Land-, Forst- und Fischereiwirtschaft	104	2,5	71	68,3	2,7	33	31,7	2,3
B - F Produzierendes Gewerbe	2478	60,6	2098	84,7	78,8	380	15,3	26,6
G - I Handel, Verkehr und Lagerei, Gastgewerbe	648	15,8	294	45,4	11	354	54,6	24,8
J - U Sonstige Dienstleistungen	861	21	199	23,1	7,5	662	76,9	46,3
J - N Erbringung von Unternehmensdienstleistun gen	240	5,9	86	35,8	3,2	154	64,2	10,8
O - U Öffentliche und private Dienstleistungen	621	15,2	113	18,2	4,2	508	81,8	35,5
Z Ohne Angabe	-	-	-	-	-	-	-	-

## Einwohnerentwicklung der STADT WITTINGEN

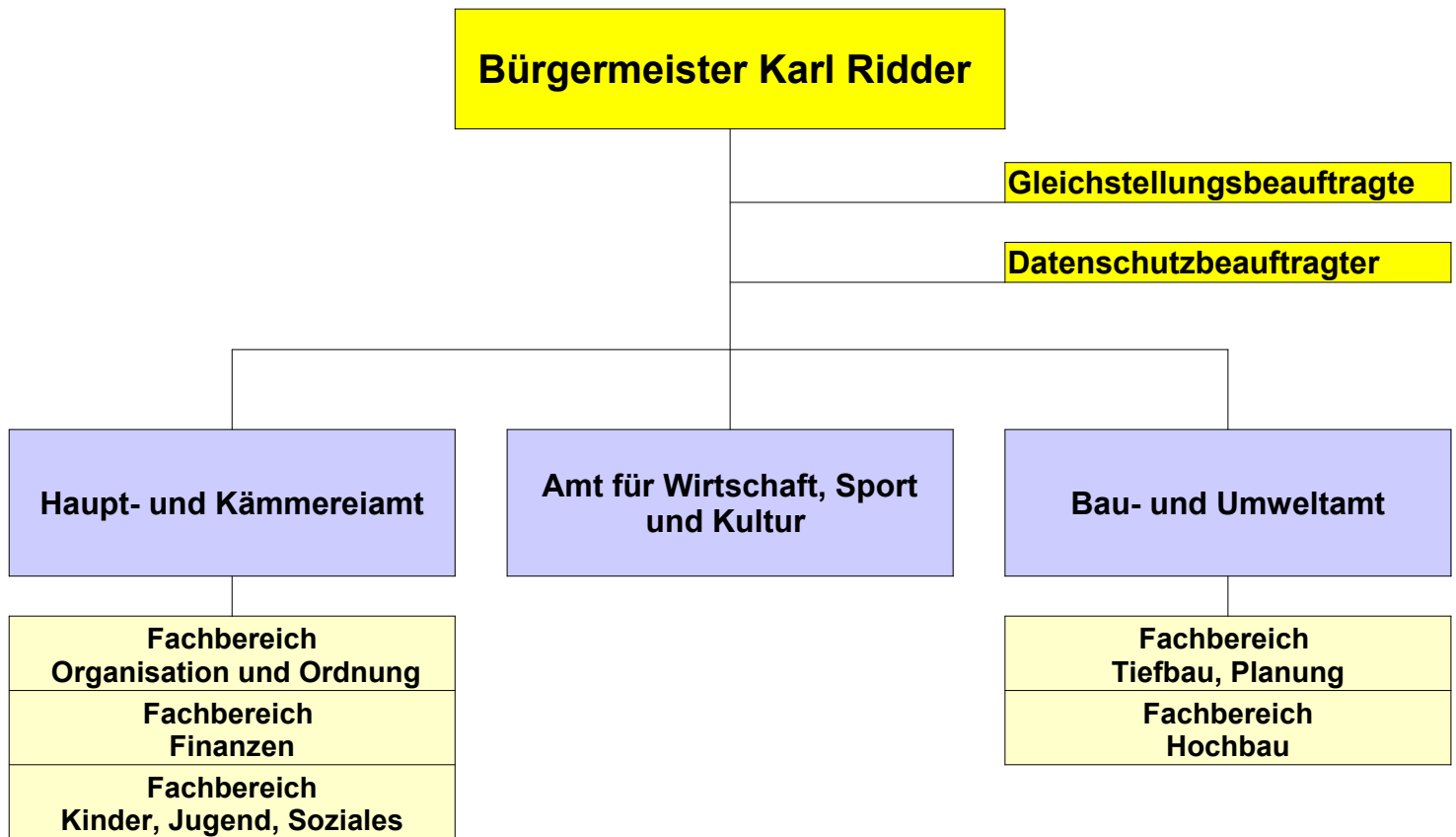
Ortsteile (ehem. Gemeinden)	Einw. HW Volksz.87	Einw. HW + NW 31.12.2016	davon ausländische Mitbürger	Fläche km <sup>2</sup>	Einwohner je km <sup>2</sup>
		<b>eigene Zählung</b>			
Wittingen	4.635	4.936	348	10,18	484,87
Boitzenhagen	227	285	3	17,18	16,59
Darrigsdorf	280 *)	240	2	5,83	41,17
Erpsen	163	179	6	7,09	25,25
Eutzen	102	76	0	5,56	13,67
Gannerwinkel	122	146	1	5,44	26,84
Glüsing	227	224	2	6,84	32,75
Hagen	133	116	0	mit Mahnburg 10,32	20,35
Kakerbeck	96	135	38	3,43	39,36
Knesebeck	2.543	2888	183	34,09	84,72
Küstorf	80	72	0	bei Teschend.	14,19
Lüben	122	124	14	8,4	14,76
Mahnburg	107	94	0	bei Hagen	20,35
Ohrdorf	468	437	9	12,43	35,16
Plastau	*)	43	0	2,67	16,10
Rade	132	161	2	5,65	28,50
Radenbeck	606	588	23	13,65	43,08
Schneflingen	171	157	2	14,28	10,99
Stöcken	276	266	15	6,12	43,46
Suderwittingen	152	140	4	5,46	25,64
Teschendorf	127	105	3	mit Küstorf 12,47	14,19
Vorhop einschl. Transvaal	407	533	11	22,28	23,92
Wollerstorf	29	35	11	3,16	11,08
Wunderbüttel	102	106	0	5,58	19,00
Zasenbeck	349	348	11	6,98	49,86
Stadt Wittingen	11.656	12.434	688	225,09	55,24
<b>Stadt Wittingen 30.06.2016</b>					
<b>Statist. Landesamt</b>	11.501	11.722		225,09	51,10

\*) Bei der Volkszählung 1987 hat das Stat. Landesamt  
irrtümlich Darrigsdorf und Plastau zusammengefaßt.

# STADT WITTINGEN

Ortsteile	Feuer- wehr	Schulen	Sportan- lagen	zentrale Wasserv	Klärt./ Kläranl.	Friedhöfe
Wittingen	<b>X</b>	GS, Obs, FöSch.	Stadt Verein	<b>X</b>	<b>X</b>	2 Kirche
Boitzenhagen	<b>X</b>			<b>X</b>	<b>X</b>	<b>X</b>
Darrigsdorf				<b>X</b>	<b>Witt.</b>	<b>X</b>
Erpensen	<b>X</b>			<b>X</b>	<b>Witt.</b>	<b>X</b>
Eutzen				<b>X</b>	<b>Witt.</b>	Fr. - Ki Aufb.- St.
Gannerwinkel	<b>X</b>			<b>X</b>	<b>X</b>	
Glüsing	<b>X</b>			<b>X</b>	<b>Witt.</b>	<b>X</b>
Hagen				<b>X</b>	<b>Witt.</b>	Interess.
Kakerbeck				<b>X</b>	<b>X</b>	
Knesebeck	<b>X</b>	GS	Verein	<b>X</b>	<b>Witt.</b>	Kirche
Küstorf				<b>X</b>	<b>X</b>	
Lüben	<b>X</b>			<b>X</b>	<b>X</b>	<b>X</b>
Mahnburg	<b>X</b>		Verein	<b>X</b>	<b>Witt.</b>	Interess.
Ohrdorf	<b>X</b>		Stadt	<b>X</b>	<b>X</b>	<b>X</b>
Plastau				<b>X</b>	<b>X</b>	
Rade	<b>X</b>			<b>X</b>	<b>Witt.</b>	<b>X</b>
Radenbeck	<b>X</b>	GS	Stadt Verein	<b>X</b>	<b>X</b>	Fr. - Ki. Kap. - St.
Schneflingen				<b>X</b>	<b>X</b>	<b>X</b>
Stöcken			Verein	<b>X</b>	<b>Witt.</b>	<b>X</b>
Sudewittingen	<b>X</b>		Stadt	<b>X</b>	<b>X</b>	
Teschendorf	<b>X</b>		Verein	<b>X</b>	<b>X</b>	<b>X</b>
ohne Küstorf						
Vorhop	<b>X</b>		Stadt	<b>X</b>	<b>X</b>	<b>X</b>
einschl. Transvaal			Verein			
Wollerstorf				<b>X</b>	<b>dez.</b>	
Wunderbüttel				<b>X</b>	<b>X</b>	
Zasenbeck	<b>X</b>		Verein	<b>X</b>	<b>X</b>	Fr. - Ki. Kap. - St.
<b>STADT WITTINGEN</b>	<b>15</b>	<b>5</b>	<b>Stadt 5 Verein 8</b>	<b>25</b>	<b>24</b>	<b>Stadt 11 Kap/A. 3 Sonst. 8</b>

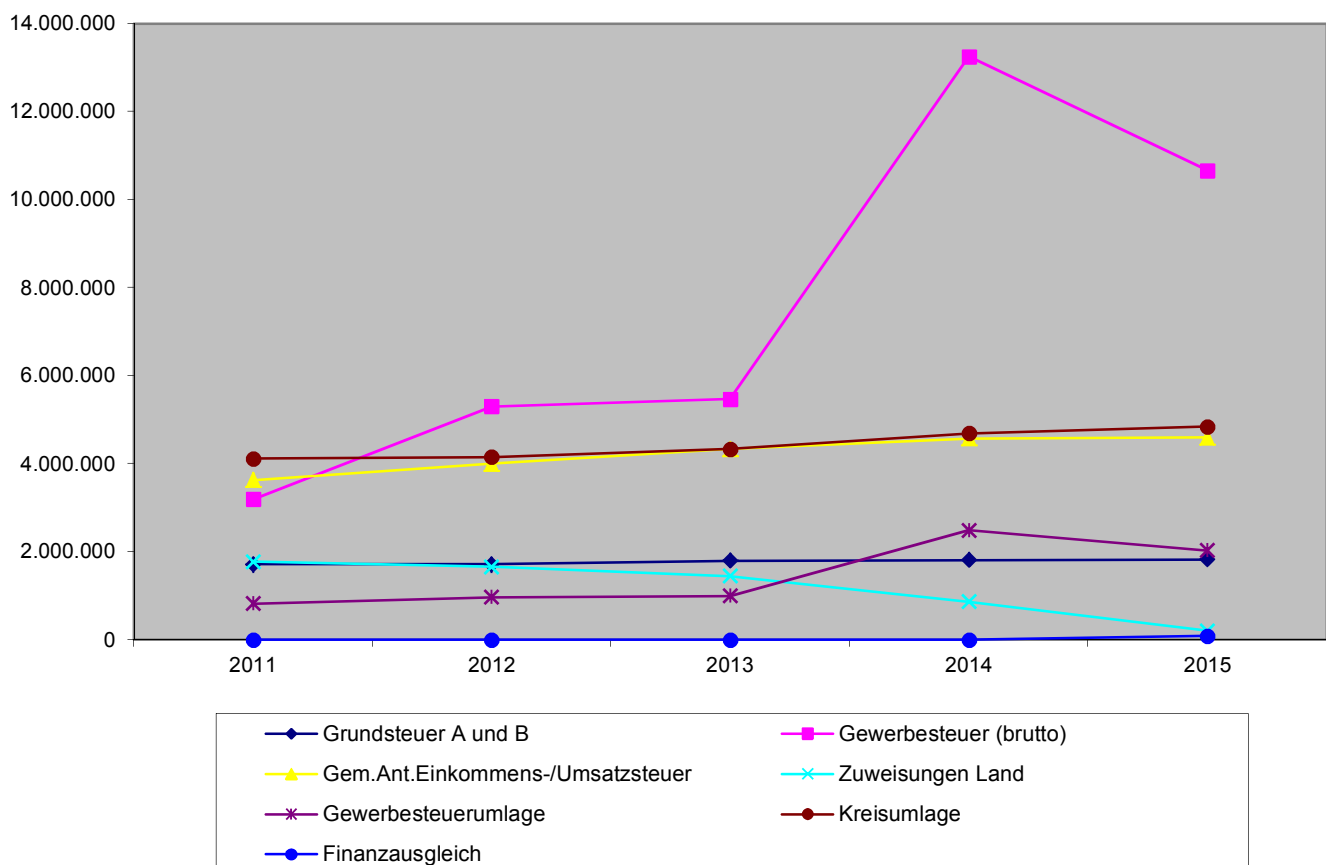
## 1.2 Verwaltungsgliederung der Stadtverwaltung Wittingen



### 1.3 Jahresergebnisse der Steuereinnahmen, Finanzzuweisungen, Umlagen

(IST Finanzhaushalt in €)

	2011	2012	2013	2014	2015
Grundsteuer A	292.293	292.022	301.734	313.111	307.185
Grundsteuer B	1.430.291	1.424.779	1.499.950	1.497.140	1.518.041
Gewerbsteuer (brutto)	3.196.415	5.306.700	5.473.874	13.246.922	10.659.293
Gem. Anteil Einkommensteuer	3.233.180	3.542.312	3.873.829	4.104.627	4.030.772
Schlüsselzuweisungen	1.582.152	1.465.428	1.248.976	661.216	0
Zuweis.Aufg.übertr.Wirk.Kreis	197.232	197.720	199.152	203.672	209.976
Gem.Anteil Umsatzsteuer	399.876	456.548	462.238	471.939	565.474
Sonstige Steuern, Zuweisungen	77.754	75.949	77.998	78.839	80.101
Verzins. Steuernachforderungen	74.805	244.965	177.129	172.229	84.214
Summe Einnahmen	10.483.998	13.006.423	13.314.880	20.749.695	17.455.056
Gewerbsteuerumlage	823.331	968.420	1.000.944	2.487.770	2.028.411
Finanzausgleichsumlage	0	0	0	0	92.700
Kreisumlage	4.115.747	4.155.828	4.336.148	4.694.384	4.845.344
Entschuldungsumlage/Sonstiges	16.007	33.995	35.969	22.376	30.728
Summe Ausgaben	4.955.085	5.158.243	5.373.061	7.204.530	6.997.183
Der Stadt verbleibt	5.528.913	7.848.180	7.941.819	13.545.165	10.457.873
Veränderung gegen Vorjahr	21 %	42 %	1 %	71 %	-23 %



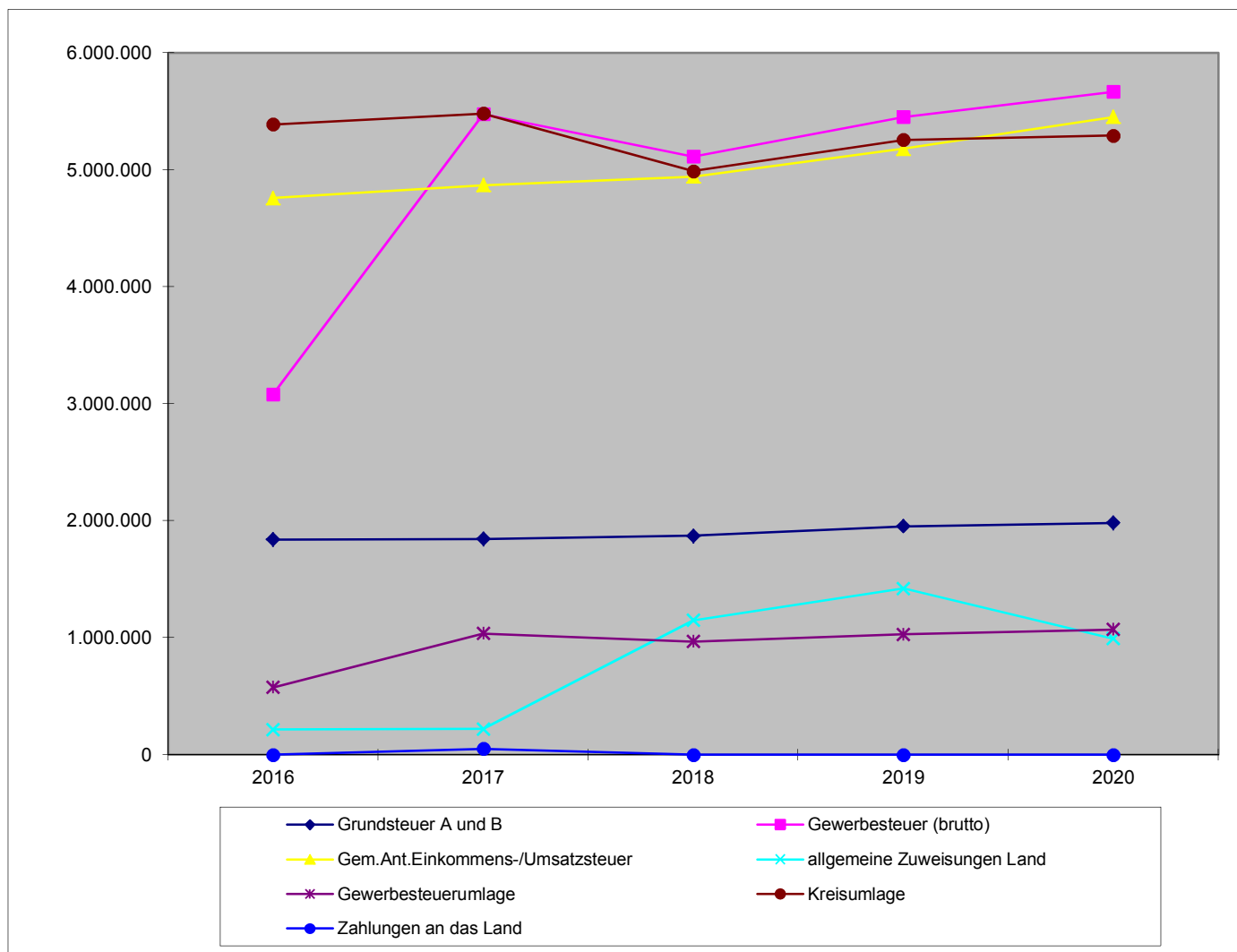
### Rechnungsergebnisse

Überschuss laut Jahresrechnung	2011	2012	2013	2014	2015
				vorläufige Ergebnisse	
<b>Überschuß</b>	1.226.118,87	3.146.457,79	2.931.972,24	4.855.971,63	3.410.253,13
<b>Wegen der fehlenden endgültigen Jahresabschlüsse nur vorläufige Ergebnisse</b>					

### 1.3.1 Planung der Steuereinnahmen, Finanzzuweisungen, Umlagen

(entsprechend der Finanzplanung in €)

	2016	2017	2018	2019	2020
Grundsteuer A	310.000	310.000	314.000	334.000	339.800
Grundsteuer B	1.530.000	1.535.000	1.558.200	1.618.800	1.643.100
Gewerbsteuer (brutto)	3.083.500	5.480.000	5.115.000	5.453.700	5.670.100
Gem. Anteil Einkommensteuer	4.223.700	4.156.600	4.385.300	4.604.500	4.857.800
Gem. Anteil Umsatzsteuer	536.800	715.000	558.200	577.700	597.000
Zuweis. Aufg. übertr. Wirk. Kreis	214.000	221.000	225.600	230.100	234.700
Schlüsselzuweisungen	0	0	923.000	1.191.000	756.700
Sonstige Steuern, Zuweisungen	81.000	85.000	85.000	90.000	90.000
Verzins. Steuernachforderungen	20.000	35.000	35.000	35.000	35.000
Summe Einnahmen	9.999.000	12.537.600	13.199.300	14.134.800	14.224.200
Gewerbsteuerumlage	575.000	1.036.000	967.000	1.030.200	1.071.700
Umlagen an das Land	0	51.000	0	0	0
Kreisumlage	5.391.000	5.483.000	4.992.000	5.259.000	5.294.000
Entschuldungsumlage	33.000	24.000	30.000	31.200	32.100
Zinsen Steuerrückzahlungen	30.000	30.000	30.000	30.000	30.000
Summe Ausgaben	6.029.000	6.624.000	6.019.000	6.350.400	6.427.800
Der Stadt verbleibt	3.970.000	5.913.600	7.180.300	7.784.400	7.796.400
Veränderung gegen Vorjahr	-62 %	49 %	21 %	8 %	0 %



## 1.4 Vermögen und Schulden

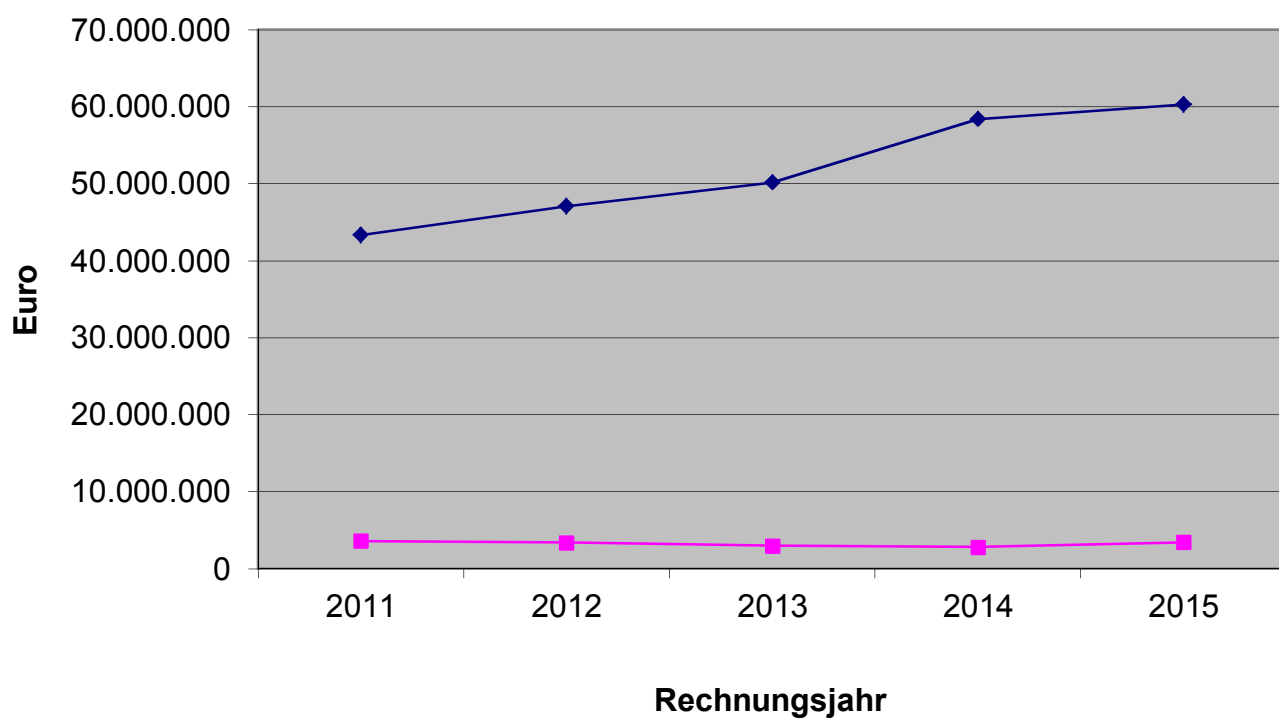
Stand Haushaltsjahr	Eröffnungs- bilanz	Vorläufige Schlussbilanzsummen			
	2011	2012	2013	2014	2015
Immaterielles Vermögen	187.539	672.275	1.002.227	1.797.909	2.073.750
Sachvermögen	39.532.259	40.986.828	43.093.365	45.522.826	47.248.630
Finanzvermögen	2.330.425	2.124.974	2.617.135	1.876.715	2.322.350
Liquide Mittel	1.224.038	3.221.428	3.365.511	9.111.120	8.593.412
Aktive Rechnungsabgrenzung	74.968	75.510	80.063	79.350	86.639
<b>Bilanzsumme AKTIVA</b>			5		
§ 54 Abs. 2 GemHKVO	43.349.228	47.081.015	50.158.301	58.387.920	60.324.782

### Hinweis

**Da die Jahresabschlüsse 2011 und Folgejahre noch nicht abschließend bearbeitet und geprüft sind, ist eine Fortschreibung des Vermögens über das Haushaltsjahr 2011 nur vorläufig möglich.**

### Verbindlichkeiten

- aus Anleihen	0	0	0	0	0
- aus Krediten	3.435.518	3.052.371	2.660.672	2.371.264	2.080.928
- aus Liquiditätskrediten	0	0	0	0	0
- sonstige Geldschulden	0	0	0	0	0
- aus kreditähnlichen Rechtsgeschäften	0	0	0	0	0
- aus Lieferung und Leistung	88.304	4.825	9.127	19.116	45.298
- aus Transferverbindlichkeiten	2.782	2.483	50	65	9.448
- aus sonstigen Verbindlichkeiten	76.545	320.942	318.769	402.479	1.288.553
<b>Summe Schulden</b>	<b>3.603.149</b>	<b>3.380.621</b>	<b>2.988.618</b>	<b>2.792.924</b>	<b>3.424.227</b>



## 1.5 Anlage zum Haushaltsplan gem. § 1 Abs. 2 Ziff. 10 GemHKVO

### **Bericht über Unternehmen und Einrichtungen der Stadt in der Rechtsform privaten Rechts und die Beteiligung daran (§ 116 a NGO)**

Lfd. Nr.	Gesellschaft Sitz	Stamm-Kapital €	Anteil der Stadt %	€/ %	Öffentlicher Zweck der Gesellschaft	Gesellschafter Zusammensetzung der Organe Vertretung der Stadt
1	LE/EVW-Beteiligungs-Gesellschaft m.b.H. Wittingen	1.925.000,00	803.000,00	41,7	Erwerb, Verwaltung, Veräußerung von Beteiligungen an Energie- und Wasserversorgungsunternehmen. Die Gesellschaft ist mit 2,076 Mio. € Stammanteile an der LE-GmbH beteiligt = 10,3 %	Gesellschafter sind neben der Stadt 9 weitere Gemeinden aus dem Landkreis Gifhorn. Geschäftsführer: = K.Ridder, R.Weber, A. Taebel, B.Plaster Ges.-Versammlung = 2 Vertreter der Stadt
2	Osthannoversche Umschlags-gesellschaft m.b.H. Wittingen	153.600	51.200	33,3	Errichtung, Betrieb von Umschlagsanlagen am ESK in Wittingen, Durchführung von Transportgeschäften und allen damit in Zusammenhang stehenden Geschäften	Gesellschafter =OHE AG, Rhenus GmbH&Co KG, Stadt Geschäftsführer = T.Hoppe, W.Kloppenburg, Dr.Weilandt Ges.-Versammlung = 2 Vertreter der Stadt
3.	Osthannoversche Eisenbahnen-AG Celle	21.034.036,70	54.325,63 (2.125 Aktien a 25,565 €)	0,259	Bau, Betrieb, Verwaltung, Erwerb des Eigentums und Beteiligung an Eisenbahnen und sonstigen Verkehrsunternehmen, Beförderung von Personen/Gütern auch mit Kraftfahrzeugen und alle damit in Zusammenhang stehenden Geschäfte	Gesellschafter = Netinera-Bachstein GmbH, Landkreise u. Gemeinden in Niedersachsen u. a. Vorstand = W.Kloppenburg Aufsichtsrat = 13 Mitglieder Hauptversammlung = 1 Vertreter der Stadt

Lfd. Nr.	Gesellschaft Sitz	Stamm-Kapital €	Anteil der €	Stadt %	Öffentlicher Zweck der Gesellschaft	Gesellschafter Zusammensetzung der Organe Vertretung der Stadt
4.	F.E.A.G	3.342.240,00	18.720,00	0,56	Verwaltung der Beteiligung an der Avacon u. LandE	Aufsichtsrat: 9 Mitglieder Vorsitzender = H.Banse Vorstand: 4 Mitglieder Vorsitzender = W. Täger-Farny
5.	Allertal Immobilien eG	3.987.336,48 Geschäftsguth	620,00	0,015	Erstellung und Bewirtschaftung von Wohnraum	Aufsichtsrat: Vorsitzender = H.Riegelmeier Vorstand: D. Backhausen, W. Quaschning, K.-H. Duve
6.	Volksbank Wittingen-Klötze eG	2.413.920,00 Haftungs- summe	1.994,00	0,082	Beteiligung zur Unterhaltung von Bankkonten	Aufsichtsrat: Vorsitzender = K. Dreblow 12 Mitglieder Vorstandsprecher = M. Creydt, P. Lieb
7.	raiwa eG	1.895.222,44	2.080,00	0,109	Förderung des Erwerbs und der Wirtschaft der Mitglieder durch gemeinschaftl. Geschäftsbetrieb	Aufsichtsrat: 13 Mitglieder Vorsitzender H. Bode-Kirchhoff stellv. Vorsitzender = F.Lührs jun. Vorstand: 5 Mitglieder Vorsitzender = H.Pistorius
8.	Städt. Krankenhaus Wittingen GmbH	1.500.000,00	60.000,00	4,0	Betrieb eines Krankenhauses für die medizinische Grundversorgung	Geschäftsführer = Dr. Osman Mersinli Gesellschafterversammlung = Der Bürgermeister
9.	Südheide Gifhorn GmbH	30.000,00	500,00	1,67	Touristik	Vors. der Geschäftsführung = Derzeit nicht besetzt Vors. Gesellschafterversammlung = W. Penshorn Vertreter der Stadt = Bgm Ridder

## **2.0 Allgemeine Finanzsituation der Stadt**

### **2.1 Rückblick auf das Haushaltsjahr 2015**

Der Haushaltsplan 2015 schloss in der Planung wie folgt im Ergebnishaushalt ab:

Ordentliche Erträge:	15.556.400 €
Ordentliche Aufwendungen:	17.049.200 €
Außerordentliche Erträge:	40.500 €
Außerordentliche Aufwendungen:	0 €

Der Ergebnishaushalt war damit 2015 nicht ausgeglichen.

Da zum Datum der Verabschiedung des Haushaltsplanes noch keine beschlossene Schlussbilanz 2011 vorliegt, kann auch für 2015 nur ein vorläufiges Ergebnis dargestellt werden. Der Jahresabschluss konnte somit auch noch nicht erstellt werden; insbesondere die Abschreibungen und Erlöse sowie die Zuführungen sind noch abschließend gebucht. Die Ergebnisrechnung hat daher folgendes vorläufiges Ergebnis:

Ordentliche Erträge:	19.618.204,06 €
Ordentliche Aufwendungen:	16.472.469,26 €
Außerordentliche Erträge:	281.037,07 €
Außerordentliche Aufwendungen:	3.614,94 €

Der derzeitige Überschuss beträgt danach:

Ordentliches Ergebnis:	3.145.743,80 €
Außerordentliches Ergebnis:	277.422,13 €

Wegen der erneut positiven Entwicklung der Realsteuern war es möglich, sowohl im ordentlichen als auch außerordentlichen Ergebnis einen Überschuss zu erwirtschaften. Impliziert man den geplanten Saldo aus Erlösen und Abschreibungen mit dem vorläufigen tatsächlichen ordentlichem Ergebnis, so erhält man einen Überschuss von 3.430.118,98 €. Dieser kann zukünftigen unausgeglichenen Ergebnishaushalten als Deckung dienen.

In der Finanzrechnung ergab der Saldo aus laufender Verwaltungstätigkeit einen Überschuss in Höhe von 1.590.339,32 €. Der Saldo aus der Investitionstätigkeit ergab hingegen einen Fehlbetrag in Höhe von 2.019.638,42 €. Durch diese positive Entwicklung der Finanzmittel wurde erneut auf eine Kreditaufnahme verzichtet. Mit dem Saldo aus der Finanzierungstätigkeit in einer Höhe von – 768.206,97 € führte dies zu einer Verschlechterung des Finanzmittelbestandes auf 6.815.274,56 €. Die Liquidität der Stadtkasse war damit weiterhin gewährleistet.

## 2.2 Überblick über das Haushaltsjahr 2016

Die Haushaltsplan-Endsummen des Ergebnishaushaltes betrugen bei der Verabschiebung durch den Stadtrat am 10.12.2015

bei den ordentlichen Erträgen	17.045.776 €
bei den ordentlichen Aufwendungen	18.991.886 €
bei den außerordentlichen Erträgen	225.000 €
bei den außerordentlichen Aufwendungen	225.000 €

Ein ausgeglichener Ergebnishaushalt konnte trotz gestiegener Erträge wegen höherer Aufwendungen bei den Abschreibungen und den Transferaufwendungen nicht erreicht werden.

Da der Fehlbedarf gemäß § 110 Abs. 5 Nr. 1 NKom VG mit entsprechenden Überschussrücklagen verrechnet werden konnte, war ein Haushaltskonsolidierungskonzept nicht notwendig.

Der Unterhaltungsstau wurde durch zusätzliche Mittel in Höhe von 43.600 € weiter behoben, jedoch betrug auch dies zur Erhöhung des Fehlbedarfes bei. Durch die Fortführung der 2015 begonnenen Sanierung der Stadthalle in Wittingen, des Neubaus FG H Erpsen sowie beim Straßenbau und ÖPNV musste ein Kreditbedarf von 3.217.400 € ausgewiesen werden.

Da nicht alle Wünsche und Anforderungen der einzelnen Ortschaften und Ausschüsse berücksichtigt werden konnten, sollte dies eventuell in einem Nachtragsplan 2016 oder in den Folgejahren umgesetzt werden.

In der Sitzung des Stadtrates am 16.06.2016 wurde dann die 1. Nachtragshaushaltsatzung 2016 beschlossen. Die Veränderungen führten zu folgenden neuen Gesamtbeträgen im Ergebnishaushalt:

bei den ordentlichen Erträgen	13.055.976 €
bei den ordentlichen Aufwendungen	17.287.886 €
bei den außerordentlichen Erträgen	225.000 €
bei den außerordentlichen Aufwendungen	225.000 €

Der Fehlbedarf im ordentlichen Ergebnishaushalt veränderte sich damit von 1.946.110 € um 2.285.800 € auf 4.231.910 € verschlechtert.

Die wesentlichste Veränderung des Ergebnishaushaltes stellte der Abgang bei der Gewerbesteuer in Höhe von 3.999.500 € dar. Nicht vorhersehbare Abgänge bei Großbetrieben führten zu einer derartigen Verschlechterung bei den Erträgen, dass entsprechend § 115 Abs. 2 NKomVG eine Nachtragshaushaltsatzung erlassen werden musste.

Im Vorfeld wurde durch den Bürgermeister bereits eine Haushaltssperre gemäß § 3 GemHKVO auf Haushaltsermächtigungen für Aufwendungen in Höhe von 20 % des laufenden Ansatzes eingerichtet.

Ein Ausgleich des 1. Nachtragsplanes war allerdings weiterhin durch eine Entnahme aus der Überschussrücklage der letzten Jahre weiterhin möglich.

Die Situation im Ergebnishaushalt blieb daher unverändert angespannt, auf ein Haushaltskonsolidierungskonzept konnte trotzdem verzichtet werden.

Der Finanzhaushalt berücksichtigte nach dem 1.Nachtragshaushaltplan aus laufender Verwaltungstätigkeit Einzahlungen in Höhe von 12.018.900 € und Auszahlungen in Höhe von 16.3535.800 €, somit ein Minus von 4.516.900 €. Die bisher feststehenden Einzahlungen und Auszahlungen schließen dagegen mit einem Saldo in Höhe von plus 2. 101.760,50 € ab. Auch hier zeigt die Tendenz erneut in Richtung eines positiveren Abschlusses und einer Stärkung des Finanzmittelbestandes.

Für Investitionen waren Auszahlungen in Höhe von 3. 514.700 € vorgesehen und sollten neben der Kreditaufnahme in Höhe von 2.495.200 € durch Einzahlungen in Höhe von 1.019.500 € gegenfinanziert werden. Der Mittelabfluss für Investitionen liegt derzeit bei 1.452.128,34 € und damit unter der Planung. Auch konnten noch nicht alle vorgesehenen Einzahlungen aus Zuwendungen realisiert werden. Eine Inanspruchnahme der Kreditermächtigungen für Investitionen brauchte bisher nicht zu erfolgen.

Die Ermächtigung zur Aufnahme eines Liquiditätskredites in Höhe von 1.300.000 € wurde ebenfalls nicht in Anspruch genommen werden.

Verpflichtungsermächtigungen wurden nicht in Anspruch genommen.

## 2.3 Ausblick auf das Haushaltsjahr 2017

Der Rat der Stadt Wittingen hat in seiner Sitzung am 16.03.2016 die Haushaltssatzung für das Haushaltsjahr 2017 beschlossen. Seit Mitte des Jahres haben sich die Verwaltung und die politischen Gremien mit der Vorbereitung und den Beratungen über die wesentlichen Positionen und Vorhaben für das Jahr 2017 beschäftigt. Zielvorstellung war erneut die Vorlage eines ausgeglichenen Ergebnishaushaltes, die vorhandenen Unterhaltungszustände zu verringern und die Kreditaufnahme für Investitionen niedrig zu halten.

Dies konnte leider auch im Zuge der Beratungen erneut nicht umgesetzt werden.

Der Finanzausschuss hat im Gegensatz zu den Vorjahren im Jahr 2016 für den Haushalt 2017 keine Eckdaten festgesetzt. Von der Verwaltung wurden daher grundsätzlich die Finanzplanungsdaten aus dem Produktplan 2016 als Ansätze für das Planungsjahr 2017 zu Grunde gelegt.

Notwendige Abweichungen wurden durch die Mittelanforderungen der Ortschaften und der Verwaltung gesondert begründet und den Fachausschüssen zur Empfehlung unterbreitet.

Die Verwaltung hat die Empfehlungen im Produktplan für das Jahr 2017 zusammengestellt. Alle begründeten Abweichungen durch Mehraufwendungen und höhere Kosten wurden erfasst, leider fehlten in der Regel erneut die geforderten Finanzierungsmaßnahmen durch Einsparungen an anderer Stelle oder durch höhere Erträge.

Nach Abschluss der Beratungen weist der Ergebnishaushalt Erträge in Höhe von 15.317.021 € und Aufwendungen in Höhe von 18.803.750 € aus. Der Ergebnishaushalt ist damit im ordentlichen Ergebnis mit einem Fehlbedarf i. H. v. 3.486.729 € nicht ausgeglichen; trotz der um rd. 2,4 Millionen € mehr an eingeplanten Gewerbesteuern im Vergleich zum Vorjahr. Diese Mehreinnahmen werden durch erhöhte Aufwendungen für Umlagen und Zuweisungen an Kirche, Kreis und Land sowie durch laufende Unterhaltungsmaßnahmen aufgebraucht.

Die tariflich bedingten Mehrkosten bei den Personalaufwendungen werden durch den Personalübergang an den Landkreis nahezu ausgeglichen. Die Ansätze für die Unterhaltung des unbeweglichen Vermögens sind im Vergleich zum Haushaltsjahr 2016 dagegen um 188.700 € gestiegen.

Durch die Investitionen in Höhe von 4.128.000 € und das damit gestiegene Anlagevermögen erhöhen sich auch weiterhin die zukünftigen Abschreibungen. Auch dieser Betrag muss durch Erträge abgedeckt werden und es wird bei steigenden Abschreibungen immer schwerer die Haushalte auszugleichen. Wegen der fehlenden Jahresabschlüsse ist dies bisher aber nicht vollständig darstellbar.

Das vorläufige Ergebnis des Jahres 2016 wird voraussichtlich positiv ausfallen, sodass für die fehlende Deckung der Aufwendungen des ordentlichen Ergebnishaushaltes noch Überschüsse aus den Vorjahren zur Verfügung stehen. Ein Haushaltskonsolidierungskonzept braucht daher nicht erstellt werden, der Rat muss sich jedoch ernsthaft Gedanken über die Erhöhung von Gebühren, Entgelten und Steuern machen oder die Aufwendungen verringern.

Der Finanzhaushalt schließt ebenfalls mit einem negativen Ergebnis ab und der Saldo aus laufender Verwaltungstätigkeit in Höhe von 3.418.200 € mindert die Liquidität der Stadtkasse um diesen Betrag. Die zu erwirtschaftende Deckung der Kredittilgung ist planerisch nicht gewährleistet.

Da auch keine Finanzierungsmittel für die vorgesehenen Investitionen erwirtschaftet werden, sind alle Investitionen aus den vorhandenen liquiden Mitteln zu bestreiten. Bei den vorgesehenen Investitionen von 4.128.000 € und einer Gegenfinanzierung von lediglich 816.600 € kann der Fehlbetrag allerdings nicht allein aus den vorhandenen liquiden Mitteln gedeckt werden. Es muss weiterhin bedacht werden, dass zukünftige, unvorhersehbare mögliche Mehraufwendungen (z. B. Rückzahlungen von Gewerbesteuererträgen durch nachträgliche Veranlagungen) bei fehlender Liquidität durch kurzfristige und dadurch teure Kassenkredite finanziert werden müssten. Hinzu kommt noch die Finanzierung der Haushaltsreste aus Vorjahren und von bisher nicht aufgelösten Rückstellungen.

Um dies zu vermeiden bzw. das Risiko zu mindern, sollten alle vorgesehenen Investitionen, die nicht durch entsprechende Investitionszuschüsse gegenfinanziert sind, über eine Kreditaufnahme finanziert werden. Nach derzeitigem Planungsstand würde dies einen Kreditbedarf von 3.311.400 € bedeuten.

Da durch den ausgewiesenen Fehlbetrag erneut keine Mittel zur Kredittilgung erwirtschaftet werden, muss die laufende Tilgung in Höhe von 168.400 € aus den vorhandenen liquiden Mitteln bestritten werden. Über eine anstehende Umschuldung in Höhe von 588.000 € muss gesondert entschieden werden. Hier ist zwar auch eine Sondertilgung möglich, aber bei der Höhe der liquiden Mittel nicht zu empfehlen. Insbesondere weil sich, bedingt durch die niedrigen Zinsen, im Gegensatz zu möglichen kurzfristigen Liquiditätskrediten eine langfristige Zinsbindung auf Dauer wirtschaftlicher darstellt.

Die Finanzplanungsjahre 2018 – 2020 weisen im Saldo aus Erträgen und Aufwendungen jeweils einen Fehlbetrag im ordentlichen Ergebnis aus. Sollte es bei den vorgesehenen Investitionswünschen bleiben, bei den Aufwendungen und Erträgen nicht gegengesteuert wird, muss in den folgenden Jahren alsbald über ein Haushaltskonsolidierungskonzept nachgedacht werden.

Neue Verpflichtungsermächtigungen sind in Höhe von 2.722.000 € (TSF Hagen-Mahnburg, TLF 2000 Vorhop, Radweg OD Stöcken) vorgesehen.

Der Höchstbetrag der Liquiditätskredite hat, wie in den Vorjahren, ein Volumen von 1.300.000 €.

Eine Erhöhung der Realsteuern wurde nicht vorgesehen.

Mit einem Sperrvermerk in der Haushaltsatzung wurden Ansätze in Höhe von insgesamt 175.500 € versehen.

#### **Fazit:**

Durch die vorgenannten Gründe und wenn keine Sparmaßnahmen beschlossen werden, kann auch in Zukunft kein ausgeglichener

Ergebnishaushalt dem Rat vorgelegt werden. Die Verpflichtung zum Ausgleich des Ergebnishaushaltes gilt nach § 110 (5) NKGVG allerdings auch als erfüllt, wenn aus den Vorjahren Überschüsse zu Verfügung stehen oder die vorgetragenen Fehlbeträge spätestens im zweiten dem Haushaltsjahr folgenden Jahr ausgeglichen werden können.

Über die Schließung, Trennung und weitere Privatisierung von öffentlichen Einrichtungen sowie Veräußerungen ist weiterhin nachzudenken.

Investitionen werden auch in Zukunft planerisch nur durch Kredite finanzierbar.

Alle freiwilligen Aufgaben sind weiterhin politisch auf ihre dringende Notwendigkeit und Nachhaltigkeit zu überprüfen. Pflichtaufgaben sind vorrangig mit entsprechenden Mitteln zur Aufgabenerfüllung auszustatten und alle freiwilligen Aufgaben, selbst wenn sie politisch wünschenswert sind, sind nachrangig zu berücksichtigen.

In Verbindung mit den noch vorhandenen Überschüssen aus Vorjahren, kann auch 2017 auf ein Haushaltskonsolidierungskonzept verzichtet werden.

<b>3.1 Auszahlungen Investitionen nach Produktgruppe und deren Finanzierung</b>							
<b>Produktgruppe</b>		<b>2015</b>	<b>2016</b>	<b>2017</b>	<b>2018</b>	<b>2019</b>	<b>2020</b>
<b>111</b>	Verwaltungssteuerung und -service	202.900	202.400	118.600	524.900	14.900	14.900
<b>122</b>	Ordnungsangelegenheiten	500	500	20.000	0	0	0
<b>126</b>	Brandschutztechnische Hilfeleistungen	1.018.000	781.500	268.000	375.000	60.000	60.000
<b>211</b>	Grundschule Wittingen	154.300	408.200	25.000	530.000	335.000	0
<b>216</b>	Oberschule Wittingen	690.300	69.400	0	0	0	0
<b>244</b>	Kreisschulbaukasse	110.000	60.000	110.000	110.000	110.000	110.000
<b>252</b>	Museen und Sammlungen	0	2.000	12.500	0	0	0
<b>272</b>	Büchereien	1.000	500	0	0	0	0
<b>281</b>	Heimat- und Kulturpflege	8.200	8.400	36.000	0	0	0
<b>365</b>	Kindertagesstätten	23.500	104.500	253.000	0	0	0
<b>366</b>	Jugendzentren	9.000	77.200	66.300	5.000	5.000	5.000
<b>421</b>	Allgemeine Sportförderung	6.100	16.200	7.000	0	0	0
<b>424</b>	Sportstätten und Bäder	159.000	32.200	140.300	0	0	0
<b>538</b>	Abwasserbeseitigung	12.000	0	0	0	0	0
<b>541</b>	Gemeindestraßen	106.500	81.500	1.030.400	2.326.000	1.000	1.000
<b>542</b>	Kreisstraßen	8.000	445.000	1.251.600	0	0	0
<b>543</b>	Landesstraßen	210.000	280.000	0	80.000	0	0
<b>545</b>	Straßenreinigung, Straßenbeleuchtung	90.500	199.500	20.000	50.000	50.000	50.000
<b>546</b>	Parkeinrichtungen	94.100	4.700	0	0	0	0
<b>547</b>	ÖPNV	44.300	261.700	577.500	802.500	2.500	2.500
<b>551</b>	Parkanlagen und öffentliche Grünflächen	31.500	11.100	8.300	0	0	0
<b>553</b>	Friedhofswesen allgemein	127.700	85.600	11.000	0	0	0
<b>561</b>	Umweltschutzmaßnahmen	5.000	8.000	0	0	0	0
<b>571</b>	Wirtschaftsförderung	17.700	97.500	50.000	10.000	10.000	10.000
<b>573</b>	Allg. Einrichtungen und Unternehmen	921.700	272.100	105.500	0	0	0
<b>575</b>	Tourismus	22.500	5.000	17.000	0	0	0
<b>Summe der Auszahlungen für Investitionen</b>		<b>4.074.300</b>	<b>3.514.700</b>	<b>4.128.000</b>	<b>4.813.400</b>	<b>588.400</b>	<b>253.400</b>
abzüglich Zuwendungen		959.000	719.500	634.600	715.000	657.600	70.000
abzüglich Beiträge u. ä. Erträge		55.600	0	0	0	0	0
abzüglich Veräußerungen Sachvermögen		500	300.000	182.000	500	500	500
<b>Summe der Einzahlungen für Investitionen</b>		<b>1.015.100</b>	<b>1.019.500</b>	<b>816.600</b>	<b>715.500</b>	<b>658.100</b>	<b>70.500</b>
<i>Saldo aus Investitionssumme</i>		<i>3.059.200</i>	<i>2.495.200</i>	<i>3.311.400</i>	<i>4.097.900</i>	<i>-69.700</i>	<i>182.900</i>
<b>Kreditbedarf einschließlich Umschuldungen</b>		<b>3.058.200</b>	<b>2.495.200</b>	<b>3.899.400</b>	<b>4.097.900</b>	<b>0</b>	<b>182.900</b>



## 3.2 Investitionsplan 2017

Gemeinde: 00 Stadt Wittingen

Datum: 08.05.2017

Uhrzeit: 09:26:41

Einzahlungen und Auszahlungen	Rechnungs- ergebnis des Vorvor- jahres	Ansatz des Vorjahres	Ansatz des Haushalts- jahres	Ansatz des ersten Jahres der mittelfristigen Finanzplanung	Ansatz des zweiten Jahres der mittelfristigen Finanzplanung	Ansatz des dritten Jahres der mittelfristigen Finanzplanung
	2015	2016	2017	2018	2019	2020
	EUR	EUR	EUR	EUR	EUR	EUR
1	2	3	4	5	6	7
1. + Einzahlungen aus Investitionszuwendungen	709.488,00	719.500	634.600	715.000	657.600	70.000
6810000 Investitionszuweisungen vom Bund	26.677,00	10.000	10.000	10.000	10.000	10.000
6811000 Investitionszuweisungen vom Land	330.387,30	316.500	364.600	265.000	587.600	0
6812000 Investitionszuweisungen von Gemeinden (GV)	330.097,55	390.000	260.000	440.000	60.000	60.000
6817000 Investitionszuschüsse von privaten Unternehmen	13.170,45	0	0	0	0	0
6818000 Investitionszuschüsse von übrigen Bereichen	9.155,70	3.000	0	0	0	0
2. + Einzahlungen aus der Veräußerung von Grundstücken und Gebäuden und anderen unbeweglichen Vermögensgegenständen	66.946,56	300.000	182.000	500	500	500
6821000 Einzahlungen aus der Veräußerung von Grundstücken und Gebäuden und anderen unbeweglichen Vermögensgegenständen	66.946,56	300.000	182.000	500	500	500
3. + Einzahlungen aus der Veräußerung von beweglichen Vermögensgegenständen oberhalb der Wertgrenze von 150 Euro	6.860,00	0	0	0	0	0
6831000 Einzahlung aus der Veräußerung von beweglichen Vermögensgegenständen oberhalb der Wertgrenze von 150 Euro	1.990,00	0	0	0	0	0
6831100 Einzahlungen aus der Veräußerung von Vermögensgegenständen über 1.000,- Euro	4.870,00	0	0	0	0	0
4. + Einzahlungen aus der Veräußerung von Finanzanlagen	0,00	0	0	0	0	0
5. + Einzahlungen aus der Abwicklung von Baumaßnahmen	2,00	0	0	0	0	0
6871000 Einzahlungen aus der Abwicklung von Baumaßnahmen	2,00	0	0	0	0	0
6. + Rückflüsse von Ausleihungen	0,00	0	0	0	0	0
7. + Einzahlungen aus Beiträgen und Entgelten	6.396,57	0	0	0	0	0
6891000 Beiträge und ähnliche Entgelte	6.396,57	0	0	0	0	0
8. + Einzahlungen auf Konten ohne Ausweis im amtlichen Kontenplan	0,00	0	0	0	0	0
<b>9. = Einzahlungen aus Investitionstätigkeit</b>	<b>789.693,13</b>	<b>1.019.500</b>	<b>816.600</b>	<b>715.500</b>	<b>658.100</b>	<b>70.500</b>
10. - Zuweisungen und Zuschüsse für Investitionen	265.711,72	268.300	203.000	120.000	120.000	120.000
7812000 Zuweisungen und Zuschüsse für Investitionen von Gemeinden (GV)	44.166,00	60.000	110.000	110.000	110.000	110.000
7813000 Zuweisungen und Zuschüsse für Investitionen von Zweckverbänden	163.486,07	0	0	0	0	0
7817000 Investitionszuschüsse von privaten Unternehmen	39.149,61	99.200	50.000	10.000	10.000	10.000
7818000 Investitionszuschüsse von übrigen Bereichen	18.910,04	109.100	43.000	0	0	0
11. - Auszahlungen für den Erwerb von Grundstücken und Gebäuden	6.101,10	1.000	1.000	1.000	1.000	1.000
7821000 Auszahlungen für den Erwerb von Grundstücken und Gebäuden	6.101,10	1.000	1.000	1.000	1.000	1.000
12. - Auszahlungen für den Erwerb von beweglichen Vermögensgegenständen oberhalb der Wertgrenze von 150 Euro	286.771,57	1.139.100	436.500	461.500	65.500	65.500
7831100 Auszahlungen für den Erwerb von Vermögensgegenständen über 1.000 Euro und Sachgesamtheiten	229.831,31	1.063.200	427.700	461.500	65.500	65.500
7831200 Auszahlungen für den Erwerb von Vermögensgegenständen über 150 Euro bis 1.000 Euro (Sammelposten)	56.940,26	75.900	8.800	0	0	0
13. - Auszahlungen für den Erwerb von Finanzanlagevermögen	9.485,39	14.800	14.000	14.400	14.400	14.400
7865100 Zuführungen an die Versorgungsrücklage für Beamte (Aktive Bedienstete)	2.196,67	3.400	2.400	2.400	2.400	2.400
7865200 Zuführungen an die Versorgungsrücklage für Beamte (Versorgungsempfänger)	7.288,72	11.400	11.600	12.000	12.000	12.000
14. - Baumaßnahmen	2.241.261,77	2.091.500	2.221.900	4.216.500	387.500	52.500
7871000 Auszahlungen für Hochbaumaßnahmen	1.993.249,03	1.189.500	1.352.000	1.840.000	335.000	0
7872000 Auszahlungen Tiefbaumaßnahmen	96.336,72	697.500	849.900	2.326.500	2.500	2.500
7873000 Auszahlungen für sonstige Baumaßnahmen	151.676,02	204.500	20.000	50.000	50.000	50.000
15. - Gewährung von Ausleihungen	0,00	0	1.251.600	0	0	0
7882200 Gewährung von Ausleihungen an Gemeinden (GV) Laufzeit (1-5 Jahre)	0,00	0	1.251.600	0	0	0
16. - Auszahlungen auf Konten ohne Ausweis im amtlichen Kontenplan	0,00	0	0	0	0	0
<b>17. = Auszahlungen aus Investitionstätigkeit</b>	<b>2.809.331,55</b>	<b>3.514.700</b>	<b>4.128.000</b>	<b>4.813.400</b>	<b>588.400</b>	<b>253.400</b>
<b>18. = Saldo aus Investitionstätigkeit</b>	<b>-2.019.638,42</b>	<b>-2.495.200</b>	<b>-3.311.400</b>	<b>-4.097.900</b>	<b>69.700</b>	<b>-182.900</b>



# Investitionsplan 2017

Gemeinde: 00 Stadt Wittingen

Datum: 08.05.2017

Uhrzeit: 09:26:41

Einzahlungen und Auszahlungen	Rechnungs- ergebnis des Vorvor- jahres	Ansatz des Vorjahres	Ansatz des Haushalts- jahres	Ansatz des ersten Jahres der mittelfristigen Finanzplanung	Ansatz des zweiten Jahres der mittelfristigen Finanzplanung	Ansatz des dritten Jahres der mittelfristigen Finanzplanung	
	2015	2016	2017	2018	2019	2020	
	EUR	EUR	EUR	EUR	EUR	EUR	
1	2	3	4	5	6	7	

\*\*\* Ende der Liste "Investitionsplan" \*\*\*



# Teilinvestitionsplan 2017

Gemeinde: 00 Stadt Wittingen

Datum: 18.05.2017

Uhrzeit: 14:03:34

Fachbereich 1100 Organisation und Ordnung  
Produkt 11101 Verwaltungssteuerung

Einzahlungen und Auszahlungen  1	Rechnungs- ergebnis des Vorvor- jahres	Ansatz des Vorjahres	Ansatz des Haushalts- jahres	Verpflich- tungs- ermäch- tigungen	Ansatz des ersten Jahres der mittelfristigen Finanzplanung	Ansatz des zweiten Jahres der mittelfristigen Finanzplanung	Ansatz des dritten Jahres der mittelfristigen Finanzplanung
	2015	2016	2017	2017	2018	2019	2020
	EUR	EUR	EUR	EUR	EUR	EUR	EUR
	2	3	4	5	6	7	8
<b>Gesamtwerte</b>							
12. - Auszahlungen für den Erwerb von beweglichen Vermögensgegenständen oberhalb der Wertgrenze von 150 Euro	348,97	500	0	0	0	0	0
7831200 Auszahlungen für den Erwerb von Vermögensgegenständen über 150 Euro bis 1.000 Euro (Sammelposten)	348,97	500	0	0	0	0	0
Pauschale							
17. = Auszahlungen aus Investitionstätigkeit	348,97	500	0	0	0	0	0
18. = Saldo aus Investitionstätigkeit	-348,97	-500	0	0	0	0	0



# Teilinvestitionsplan 2017

Gemeinde: 00 Stadt Wittingen

Datum: 18.05.2017

Uhrzeit: 14:03:34

Fachbereich 1100 Organisation und Ordnung  
Produkt 11102 Organisationsangelegenheiten

Einzahlungen und Auszahlungen  1	Rechnungs- ergebnis des Vorvor- jahres	Ansatz des Vorjahres	Ansatz des Haushalts- jahres	Verpflich- tungs- ermäch- tigungen	Ansatz des ersten Jahres der mittelfristigen Finanzplanung	Ansatz des zweiten Jahres der mittelfristigen Finanzplanung	Ansatz des dritten Jahres der mittelfristigen Finanzplanung
	2015	2016	2017	2017	2018	2019	2020
	EUR	EUR	EUR	EUR	EUR	EUR	EUR
	2	3	4	5	6	7	8
<b>11102001 Rathaus Wittingen: Brandschutzmassnahmen</b>							
14. - Baumaßnahmen	883,80	0	0	0	0	0	0
7871000 Auszahlungen für Hochbaumaßnahmen	883,80	0	0	0	0	0	0
17. = Auszahlungen aus Investitionstätigkeit	883,80	0	0	0	0	0	0
18. = Saldo aus Investitionstätigkeit	-883,80	0	0	0	0	0	0
<b>Gesamtwerte</b>							
9. = Einzahlungen aus Investitionstätigkeit	0,00	0	0	0	0	0	0
12. - Auszahlungen für den Erwerb von beweglichen Vermögensgegenständen oberhalb der Wertgrenze von 150 Euro	0,00	500	0	0	0	0	0
7831200 Auszahlungen für den Erwerb von Vermögensgegenständen über 150 Euro bis 1.000 Euro (Sammelposten)	0,00	500	0	0	0	0	0
Pauschale							
13. - Auszahlungen für den Erwerb von Finanzanlagevermögen	9.485,39	14.800	14.000	0	14.400	14.400	14.400
7865100 Zuführungen an die Versorgungsrücklage für Beamte (Aktive Bedienstete)	2.196,67	3.400	2.400	0	2.400	2.400	2.400
7865200 Zuführungen an die Versorgungsrücklage für Beamte (Versorgungsempfänger)	7.288,72	11.400	11.600	0	12.000	12.000	12.000
14. - Baumaßnahmen	883,80	0	0	0	0	0	0
7871000 Auszahlungen für Hochbaumaßnahmen	883,80	0	0	0	0	0	0
17. = Auszahlungen aus Investitionstätigkeit	10.369,19	15.300	14.000	0	14.400	14.400	14.400
18. = Saldo aus Investitionstätigkeit	-10.369,19	-15.300	-14.000	0	-14.400	-14.400	-14.400



# Teilinvestitionsplan 2017

Gemeinde: 00 Stadt Wittingen

Datum: 18.05.2017

Uhrzeit: 14:03:34

Fachbereich 1100 Organisation und Ordnung  
Produkt 11104 Zentraler Service (=Einrichtungen für die gesamte Verwaltung)

Einzahlungen und Auszahlungen  1	Rechnungs- ergebnis des Vorvor- jahres	Ansatz des Vorjahres	Ansatz des Haushalts- jahres	Verpflich- tungs- ermäch- tigungen	Ansatz des ersten Jahres der mittelfristigen Finanzplanung	Ansatz des zweiten Jahres der mittelfristigen Finanzplanung	Ansatz des dritten Jahres der mittelfristigen Finanzplanung
	2015	2016	2017	2017	2018	2019	2020
	EUR	EUR	EUR	EUR	EUR	EUR	EUR
	2	3	4	5	6	7	8
<b>11104004 TK-Anlage</b>							
12. - Auszahlungen für den Erwerb von beweglichen Vermögensgegenständen oberhalb der Wertgrenze von 150 Euro	22.296,50	0	0	0	0	0	0
7831100 Auszahlungen für den Erwerb von Vermögensgegenständen über 1.000 Euro und Sachgesamtheiten VA 17.04.2014 einschl. Planung	22.296,50	0	0	0	0	0	0
17. = Auszahlungen aus Investitionstätigkeit	22.296,50	0	0	0	0	0	0
18. = Saldo aus Investitionstätigkeit	-22.296,50	0	0	0	0	0	0
<b>Gesamtwerte</b>							
3. + Einzahlungen aus der Veräußerung von beweglichen Vermögensgegenständen oberhalb der Wertgrenze von 150 Euro	850,00	0	0	0	0	0	0
6831000 Einzahlung aus der Veräußerung von beweglichen Vermögensgegenständen oberhalb der Wertgrenze von 150 Euro	850,00	0	0	0	0	0	0
9. = Einzahlungen aus Investitionstätigkeit	850,00	0	0	0	0	0	0
12. - Auszahlungen für den Erwerb von beweglichen Vermögensgegenständen oberhalb der Wertgrenze von 150 Euro	34.408,07	37.500	500	0	500	500	500
7831100 Auszahlungen für den Erwerb von Vermögensgegenständen über 1.000 Euro und Sachgesamtheiten Datenbanklizenz	27.161,00	26.500	500	0	500	500	500
Mobile Access Gateway = 5.000, Switch = 15.000, Bürotisch=2.500, Büroschränke = 1.600, Pauschale = 400							
7831200 Auszahlungen für den Erwerb von Vermögensgegenständen über 150 Euro bis 1.000 Euro (Sammelposten) Pauschale u.a. Tablets = 5.000, 1Nds.HiB + 1Stadt m.Wappen HiB - Fahne = 1.500, Büroeinrichtung = 4.500	7.247,07	11.000	0	0	0	0	0
17. = Auszahlungen aus Investitionstätigkeit	34.408,07	37.500	500	0	500	500	500
18. = Saldo aus Investitionstätigkeit	-33.558,07	-37.500	-500	0	-500	-500	-500



# Teilinvestitionsplan 2017

Gemeinde: 00 Stadt Wittingen

Datum: 18.05.2017

Uhrzeit: 14:03:34

Fachbereich 1100 Organisation und Ordnung  
Produkt 12201 Ordnungsaufgaben

Einzahlungen und Auszahlungen  1	Rechnungs- ergebnis des Vorvor- jahres	Ansatz des Vorjahres	Ansatz des Haushalts- jahres	Verpflich- tungs- ermäch- tigungen	Ansatz des ersten Jahres der mittelfristigen Finanzplanung	Ansatz des zweiten Jahres der mittelfristigen Finanzplanung	Ansatz des dritten Jahres der mittelfristigen Finanzplanung
	2015	2016	2017	2017	2018	2019	2020
	EUR	EUR	EUR	EUR	EUR	EUR	EUR
	2	3	4	5	6	7	8
<b>Gesamtwerte</b>							
12. - Auszahlungen für den Erwerb von beweglichen Vermögensgegenständen oberhalb der Wertgrenze von 150 Euro	0,00	500	20.000	0	0	0	0
7831100 Auszahlungen für den Erwerb von Vermögensgegenständen über 1.000 Euro und Sachgesamtheiten	0,00	0	20.000	0	0	0	0
Umstellung VOIS als Nachfolge von Meso/Geso							
7831200 Auszahlungen für den Erwerb von Vermögensgegenständen über 150 Euro bis 1.000 Euro (Sammelposten)	0,00	500	0	0	0	0	0
Pauschale							
17. = Auszahlungen aus Investitionstätigkeit	0,00	500	20.000	0	0	0	0
18. = Saldo aus Investitionstätigkeit	0,00	-500	-20.000	0	0	0	0



# Teilinvestitionsplan 2017

Gemeinde: 00 Stadt Wittingen

Datum: 18.05.2017

Uhrzeit: 14:03:34

Fachbereich 1100 Organisation und Ordnung  
Produkt 12601 Brandschutztechnische Hilfeleistungen

Einzahlungen und Auszahlungen  1	Rechnungs- ergebnis des Vorvor- jahres	Ansatz des Vorjahres	Ansatz des Haushalts- jahres	Verpflich- tungs- ermäch- tigungen	Ansatz des ersten Jahres der mittelfristigen Finanzplanung	Ansatz des zweiten Jahres der mittelfristigen Finanzplanung	Ansatz des dritten Jahres der mittelfristigen Finanzplanung
	2015	2016	2017	2017	2018	2019	2020
	EUR	EUR	EUR	EUR	EUR	EUR	EUR
	2	3	4	5	6	7	8
<b>0001 Fahrzeugbeschaffung innerhalb Budget</b>							
Finanziert über Feuerschutzsteuer							
12. - Auszahlungen für den Erwerb von beweglichen Vermögensgegenständen oberhalb der Wertgrenze von 150 Euro	0,00	0	0	0	0	40.000	40.000
7831100 Auszahlungen für den Erwerb von Vermögensgegenständen über 1.000 Euro und Sachgesamtheiten	0,00	0	0	0	0	40.000	40.000
Feuerschutzsteuer 2017/2018 gebunden für Investitionen siehe Projekt 0002							
17. = Auszahlungen aus Investitionstätigkeit	0,00	0	0	0	0	40.000	40.000
18. = Saldo aus Investitionstätigkeit	0,00	0	0	0	0	-40.000	-40.000
<b>0002 Fahrzeugbeschaffung außerhalb Budget</b>							
Finanzierung über allgemeine Mittelbereitstellung							
12. - Auszahlungen für den Erwerb von beweglichen Vermögensgegenständen oberhalb der Wertgrenze von 150 Euro	0,00	0	65.000	355.000	355.000	0	0
7831100 Auszahlungen für den Erwerb von Vermögensgegenständen über 1.000 Euro und Sachgesamtheiten	0,00	0	65.000	355.000	355.000	0	0
TSF Rade = 65.000 (2017), TSF Hagen-Mahnburg = 65.000 (2018), TLF 2000 Vorhop = 290.000 (2018)							
17. = Auszahlungen aus Investitionstätigkeit	0,00	0	65.000	355.000	355.000	0	0
18. = Saldo aus Investitionstätigkeit	0,00	0	-65.000	-355.000	-355.000	0	0
<b>0003 Gerätebeschaffung innerhalb Budget</b>							
Finanzierung über Feuerschutzsteuer							
12. - Auszahlungen für den Erwerb von beweglichen Vermögensgegenständen oberhalb der Wertgrenze von 150 Euro	0,00	0	20.000	0	20.000	20.000	20.000
7831100 Auszahlungen für den Erwerb von Vermögensgegenständen über 1.000 Euro und Sachgesamtheiten	0,00	0	20.000	0	20.000	20.000	20.000
Pauschale Budget in Höhe Feuerschutzsteuer							
17. = Auszahlungen aus Investitionstätigkeit	0,00	0	20.000	0	20.000	20.000	20.000
18. = Saldo aus Investitionstätigkeit	0,00	0	-20.000	0	-20.000	-20.000	-20.000
<b>12601005 Wittingen: Sanierung Feuerwehrgerätehaus</b>							
14. - Baumaßnahmen	0,00	20.000	0	0	0	0	0
7871000 Auszahlungen für Hochbaumaßnahmen lt. Gutachten Brandschutzbeauftragter	0,00	20.000	0	0	0	0	0
17. = Auszahlungen aus Investitionstätigkeit	0,00	20.000	0	0	0	0	0
18. = Saldo aus Investitionstätigkeit	0,00	-20.000	0	0	0	0	0
<b>12601006 Erpensen: Neubau FGH</b>							
Siehe VA 10.03.2011 und Feuerschutz 05.10.2011							
12. - Auszahlungen für den Erwerb von beweglichen Vermögensgegenständen oberhalb der Wertgrenze von 150 Euro	0,00	6.500	0	0	0	0	0



# Teilinvestitionsplan 2017

Gemeinde: 00 Stadt Wittingen

Datum: 18.05.2017

Uhrzeit: 14:03:34

Fachbereich 1100 Organisation und Ordnung  
Produkt 12601 Brandschutztechnische Hilfeleistungen

Einzahlungen und Auszahlungen  1	Rechnungs- ergebnis des Vorvor- jahres	Ansatz des Vorjahres	Ansatz des Haushalts- jahres	Verpflich- tungs- ermäch- tigungen	Ansatz des ersten Jahres der mittelfristigen Finanzplanung	Ansatz des zweiten Jahres der mittelfristigen Finanzplanung	Ansatz des dritten Jahres der mittelfristigen Finanzplanung
	2015	2016	2017	2017	2018	2019	2020
	EUR	EUR	EUR	EUR	EUR	EUR	EUR
	2	3	4	5	6	7	8
7831200 Auszahlungen für den Erwerb von Vermögensgegenständen über 150 Euro bis 1.000 Euro (Sammelposten) Spinde nach Neubau FGH außerhalb vom Budget	0,00	6.500	0	0	0	0	0
14. - Baumaßnahmen	13.365,96	210.000	33.000	0	0	0	0
7871000 Auszahlungen für Hochbaumaßnahmen Einschließlich Planungskosten, VA 18.09.2014 TOP 7, Erhöhung 2017 um 33.000 Feuerschutz. 24.09.2012, siehe 12601.0960000/12601006	13.365,96	210.000	33.000	0	0	0	0
17. = Auszahlungen aus Investitionstätigkeit	13.365,96	216.500	33.000	0	0	0	0
18. = Saldo aus Investitionstätigkeit	-13.365,96	-216.500	-33.000	0	0	0	0
<b>12601007 Fahrzeugbeschaffungen außerhalb des Budgets</b>							
12. - Auszahlungen für den Erwerb von beweglichen Vermögensgegenständen oberhalb der Wertgrenze von 150 Euro	0,00	450.000	0	0	0	0	0
7831100 Auszahlungen für den Erwerb von Vermögensgegenständen über 1.000 Euro und Sachgesamtheiten Teleskopmastfahrzeug als Ersatz Drehleiter = 450.000 Feuerschutz. 28.09.15, Konto läuft nach Abschluss des Projektes aus	0,00	450.000	0	0	0	0	0
17. = Auszahlungen aus Investitionstätigkeit	0,00	450.000	0	0	0	0	0
18. = Saldo aus Investitionstätigkeit	0,00	-450.000	0	0	0	0	0
<b>12601008 Hagen-Mahnborg: Neubau FGH</b>							
Siehe VA 10.03.2011 und Feuerschutz 05.10.2011							
14. - Baumaßnahmen	414,00	0	0	0	0	0	0
7871000 Auszahlungen für Hochbaumaßnahmen	414,00	0	0	0	0	0	0
17. = Auszahlungen aus Investitionstätigkeit	414,00	0	0	0	0	0	0
18. = Saldo aus Investitionstätigkeit	-414,00	0	0	0	0	0	0
<b>12601009 Zasenbeck: Neubau FGH</b>							
Siehe VA 10.03.2011 und Feuerschutz 05.10.2011							
14. - Baumaßnahmen	141.724,89	0	0	0	0	0	0
7871000 Auszahlungen für Hochbaumaßnahmen Feuerschutz. 24.09.2012, Gesamtkosten = 288.500; davon Planungskosten 41.700 (20.000 = 2013), 68.300 Eigenleistung und 178.500 Baukosten, 2015 Mehrkosten = 13.500	135.893,89	0	0	0	0	0	0
Feuerschutzausschuss vom 26.09.2012							
7872000 Auszahlungen Tiefbaumaßnahmen BUA 19.05.2015	5.831,00	0	0	0	0	0	0
17. = Auszahlungen aus Investitionstätigkeit	141.724,89	0	0	0	0	0	0
18. = Saldo aus Investitionstätigkeit	-141.724,89	0	0	0	0	0	0
<b>12601010 Knesebeck: Erweiterung FGH</b>							
Siehe VA 10.03.2011 und Feuerschutz 05.10.2011							



# Teilinvestitionsplan 2017

Gemeinde: 00 Stadt Wittingen

Datum: 18.05.2017

Uhrzeit: 14:03:34

Fachbereich 1100 Organisation und Ordnung  
Produkt 12601 Brandschutztechnische Hilfeleistungen

Einzahlungen und Auszahlungen  1	Rechnungs- ergebnis des Vorvor- jahres	Ansatz des Vorjahres	Ansatz des Haushalts- jahres	Verpflich- tungs- ermäch- tigungen	Ansatz des ersten Jahres der mittelfristigen Finanzplanung	Ansatz des zweiten Jahres der mittelfristigen Finanzplanung	Ansatz des dritten Jahres der mittelfristigen Finanzplanung
	2015	2016	2017	2017	2018	2019	2020
	EUR	EUR	EUR	EUR	EUR	EUR	EUR
	2	3	4	5	6	7	8
14. - Baumaßnahmen	0,00	20.000	150.000	0	0	0	0
7871000 Auszahlungen für Hochbaumaßnahmen	0,00	20.000	150.000	0	0	0	0
Planung							
17. = Auszahlungen aus Investitionstätigkeit	0,00	20.000	150.000	0	0	0	0
18. = Saldo aus Investitionstätigkeit	0,00	-20.000	-150.000	0	0	0	0
<b>12601012 Überjacken und-hosen außerhalb des Budgets, einschließlich Helme</b>							
Empfehlung Feuerschutzausschuss vom 05.10.2011, jeweils 50.000 im Zeitraum 2012-2015							
12. - Auszahlungen für den Erwerb von beweglichen Vermögensgegenständen oberhalb der Wertgrenze von 150 Euro	98.090,57	20.000	0	0	0	0	0
7831100 Auszahlungen für den Erwerb von Vermögensgegenständen über 1.000 Euro und Sachgesamtheiten	98.090,57	20.000	0	0	0	0	0
Ergänzung Ausrüstung durch neue Helme							
17. = Auszahlungen aus Investitionstätigkeit	98.090,57	20.000	0	0	0	0	0
18. = Saldo aus Investitionstätigkeit	-98.090,57	-20.000	0	0	0	0	0
<b>Gesamtwerte</b>							
1. + Einzahlungen aus Investitionszuwendungen	64.097,55	60.000	60.000	0	60.000	60.000	60.000
6812000 Investitionszuweisungen von Gemeinden (GV)	64.097,55	60.000	60.000	0	60.000	60.000	60.000
3. + Einzahlungen aus der Veräußerung von beweglichen Vermögensgegenständen oberhalb der Wertgrenze von 150 Euro	430,00	0	0	0	0	0	0
6831000 Einzahlung aus der Veräußerung von beweglichen Vermögensgegenständen oberhalb der Wertgrenze von 150 Euro	430,00	0	0	0	0	0	0
9. = Einzahlungen aus Investitionstätigkeit	64.527,55	60.000	60.000	0	60.000	60.000	60.000
12. - Auszahlungen für den Erwerb von beweglichen Vermögensgegenständen oberhalb der Wertgrenze von 150 Euro	112.131,65	531.500	85.000	355.000	375.000	60.000	60.000
7831100 Auszahlungen für den Erwerb von Vermögensgegenständen über 1.000 Euro und Sachgesamtheiten	110.254,74	525.000	85.000	355.000	375.000	60.000	60.000
Pauschale Budget in Höhe Feuerschutzsteuer 2017 und 2018 verplant bei 12601007 jeweils 40.000							
Umbau Sirenen auf Digitalfunk							
Ansatz siehe 12601.0910000.0003							
7831200 Auszahlungen für den Erwerb von Vermögensgegenständen über 150 Euro bis 1.000 Euro (Sammelposten)	1.876,91	6.500	0	0	0	0	0
Ansatz siehe 12601.0910000.0003							
14. - Baumaßnahmen	155.504,85	250.000	183.000	0	0	0	0
7871000 Auszahlungen für Hochbaumaßnahmen	149.673,85	250.000	183.000	0	0	0	0
7872000 Auszahlungen Tiefbaumaßnahmen	5.831,00	0	0	0	0	0	0
17. = Auszahlungen aus Investitionstätigkeit	267.636,50	781.500	268.000	355.000	375.000	60.000	60.000
18. = Saldo aus Investitionstätigkeit	-203.108,95	-721.500	-208.000	-355.000	-315.000	0	0



# Teilinvestitionsplan 2017

Gemeinde: 00 Stadt Wittingen

Datum: 18.05.2017

Uhrzeit: 14:03:34

Fachbereich 1200 Finanzverwaltung  
Produkt 11105 Finanzverwaltung

Einzahlungen und Auszahlungen  1	Rechnungs- ergebnis des Vorvor- jahres	Ansatz des Vorjahres	Ansatz des Haushalts- jahres	Verpflich- tungs- ermäch- tigungen	Ansatz des ersten Jahres der mittelfristigen Finanzplanung	Ansatz des zweiten Jahres der mittelfristigen Finanzplanung	Ansatz des dritten Jahres der mittelfristigen Finanzplanung
	2015	2016	2017	2017	2018	2019	2020
	EUR	EUR	EUR	EUR	EUR	EUR	EUR
	2	3	4	5	6	7	8
<b>Gesamtwerte</b>							
12. - Auszahlungen für den Erwerb von beweglichen Vermögensgegenständen oberhalb der Wertgrenze von 150 Euro	474,81	14.000	14.100	0	0	0	0
7831100 Auszahlungen für den Erwerb von Vermögensgegenständen über 1.000 Euro und Sachgesamtheiten	0,00	13.000	14.100	0	0	0	0
Infoma zusätzliche Module							
Pauschale							
7831200 Auszahlungen für den Erwerb von Vermögensgegenständen über 150 Euro bis 1.000 Euro (Sammelposten)	474,81	1.000	0	0	0	0	0
Pauschale							
17. = Auszahlungen aus Investitionstätigkeit	474,81	14.000	14.100	0	0	0	0
18. = Saldo aus Investitionstätigkeit	-474,81	-14.000	-14.100	0	0	0	0



# Teilinvestitionsplan 2017

Gemeinde: 00 Stadt Wittingen

Datum: 18.05.2017

Uhrzeit: 14:03:34

Fachbereich 1200 Finanzverwaltung  
Produkt 11108 Sondervermögen Ramme

Einzahlungen und Auszahlungen  1	Rechnungs- ergebnis des Vorvor- jahres	Ansatz des Vorjahres	Ansatz des Haushalts- jahres	Verpflich- tungs- ermäch- tigungen	Ansatz des ersten Jahres der mittelfristigen Finanzplanung	Ansatz des zweiten Jahres der mittelfristigen Finanzplanung	Ansatz des dritten Jahres der mittelfristigen Finanzplanung
	2015	2016	2017	2017	2018	2019	2020
	EUR	EUR	EUR	EUR	EUR	EUR	EUR
	2	3	4	5	6	7	8
<b>Gesamtwerte</b>							
2. + Einzahlungen aus der Veräußerung von Grundstücken und Gebäuden und anderen unbeweglichen Vermögensgegenständen	1.138,56	0	0	0	0	0	0
6821000 Einzahlungen aus der Veräußerung von Grundstücken und Gebäuden und anderen unbeweglichen Vermögensgegenständen	1.138,56	0	0	0	0	0	0
9. = Einzahlungen aus Investitionstätigkeit	1.138,56	0	0	0	0	0	0
12. - Auszahlungen für den Erwerb von beweglichen Vermögensgegenständen oberhalb der Wertgrenze von 150 Euro	0,00	100	0	0	0	0	0
7831200 Auszahlungen für den Erwerb von Vermögensgegenständen über 150 Euro bis 1.000 Euro (Sammelposten)	0,00	100	0	0	0	0	0
Pauschale							
14. - Baumaßnahmen	0,00	20.000	0	0	510.000	0	0
7871000 Auszahlungen für Hochbaumaßnahmen 1. BA Lange Str. 7	0,00	20.000	0	0	510.000	0	0
17. = Auszahlungen aus Investitionstätigkeit	0,00	20.100	0	0	510.000	0	0
18. = Saldo aus Investitionstätigkeit	1.138,56	-20.100	0	0	-510.000	0	0



# Teilinvestitionsplan 2017

Gemeinde: 00 Stadt Wittingen

Datum: 18.05.2017

Uhrzeit: 14:03:34

Fachbereich 1200 Finanzverwaltung  
Produkt 24401 Kreisschulbaukasse

Einzahlungen und Auszahlungen  1	Rechnungs- ergebnis des Vorvor- jahres	Ansatz des Vorjahres	Ansatz des Haushalts- jahres	Verpflich- tungs- ermäch- tigungen	Ansatz des ersten Jahres der mittelfristigen Finanzplanung	Ansatz des zweiten Jahres der mittelfristigen Finanzplanung	Ansatz des dritten Jahres der mittelfristigen Finanzplanung
	2015	2016	2017	2017	2018	2019	2020
	EUR	EUR	EUR	EUR	EUR	EUR	EUR
	2	3	4	5	6	7	8
<b>Gesamtwerte</b>							
10. - Zuweisungen und Zuschüsse für Investitionen	44.166,00	60.000	110.000	0	110.000	110.000	110.000
7812000 Zuweisungen und Zuschüsse für Investitionen von Gemeinden (GV)	44.166,00	60.000	110.000	0	110.000	110.000	110.000
17. = Auszahlungen aus Investitionstätigkeit	44.166,00	60.000	110.000	0	110.000	110.000	110.000
18. = Saldo aus Investitionstätigkeit	-44.166,00	-60.000	-110.000	0	-110.000	-110.000	-110.000



# Teilinvestitionsplan 2017

Gemeinde: 00 Stadt Wittingen

Datum: 18.05.2017

Uhrzeit: 14:03:34

Fachbereich 1300 Kinder, Jugend, Schulen und Soziales  
Produkt 21101 Grundschule Knesebeck

Einzahlungen und Auszahlungen  1	Rechnungs- ergebnis des Vorvor- jahres	Ansatz des Vorjahres	Ansatz des Haushalts- jahres	Verpflich- tungs- ermäch- tigungen	Ansatz des ersten Jahres der mittelfristigen Finanzplanung	Ansatz des zweiten Jahres der mittelfristigen Finanzplanung	Ansatz des dritten Jahres der mittelfristigen Finanzplanung
	2015	2016	2017	2017	2018	2019	2020
	EUR	EUR	EUR	EUR	EUR	EUR	EUR
	2	3	4	5	6	7	8
<b>1601 Wandurchbruch Außengeräteraum</b>							
14. - Baumaßnahmen	0,00	5.500	0	0	0	0	0
7871000 Auszahlungen für Hochbaumaßnahmen Erweiterung Geräteraum, Heizung und weiterer Ausbau durch VfL Knesebeck	0,00	5.500	0	0	0	0	0
17. = Auszahlungen aus Investitionstätigkeit	0,00	5.500	0	0	0	0	0
18. = Saldo aus Investitionstätigkeit	0,00	-5.500	0	0	0	0	0
<b>21101007 Brandschutzmaßnahmen</b>							
14. - Baumaßnahmen	0,00	105.000	0	0	130.000	0	0
7871000 Auszahlungen für Hochbaumaßnahmen Schulausschuss 22.09.2016	0,00	105.000	0	0	130.000	0	0
17. = Auszahlungen aus Investitionstätigkeit	0,00	105.000	0	0	130.000	0	0
18. = Saldo aus Investitionstätigkeit	0,00	-105.000	0	0	-130.000	0	0
<b>Gesamtwerte</b>							
12. - Auszahlungen für den Erwerb von beweglichen Vermögensgegenständen oberhalb der Wertgrenze von 150 Euro	3.458,46	4.000	0	0	0	0	0
7831100 Auszahlungen für den Erwerb von Vermögensgegenständen über 1.000 Euro und Sachgesamtheiten Alarmierung- und Rufanlage, Schulausschuss 21.10.2014	129,61	0	0	0	0	0	0
W-Lan für das gesamte Gebäude in 2. Bauabschnitten Budget							
7831200 Auszahlungen für den Erwerb von Vermögensgegenständen über 150 Euro bis 1.000 Euro (Sammelposten)	3.328,85	4.000	0	0	0	0	0
14. - Baumaßnahmen	0,00	110.500	0	0	130.000	0	0
7871000 Auszahlungen für Hochbaumaßnahmen	0,00	110.500	0	0	130.000	0	0
17. = Auszahlungen aus Investitionstätigkeit	3.458,46	114.500	0	0	130.000	0	0
18. = Saldo aus Investitionstätigkeit	-3.458,46	-114.500	0	0	-130.000	0	0



# Teilinvestitionsplan 2017

Gemeinde: 00 Stadt Wittingen

Datum: 18.05.2017

Uhrzeit: 14:03:34

Fachbereich 1300 Kinder, Jugend, Schulen und Soziales  
Produkt 21102 Grundschule Radenbeck

Einzahlungen und Auszahlungen  1	Rechnungs- ergebnis des Vorvor- jahres	Ansatz des Vorjahres	Ansatz des Haushalts- jahres	Verpflich- tungs- ermäch- tigungen	Ansatz des ersten Jahres der mittelfristigen Finanzplanung	Ansatz des zweiten Jahres der mittelfristigen Finanzplanung	Ansatz des dritten Jahres der mittelfristigen Finanzplanung
	2015	2016	2017	2017	2018	2019	2020
	EUR	EUR	EUR	EUR	EUR	EUR	EUR
	2	3	4	5	6	7	8
<b>Gesamtwerte</b>							
12. - Auszahlungen für den Erwerb von beweglichen Vermögensgegenständen oberhalb der Wertgrenze von 150 Euro	4.452,82	3.200	0	0	0	0	0
7831200 Auszahlungen für den Erwerb von Vermögensgegenständen über 150 Euro bis 1.000 Euro (Sammelposten)	4.452,82	3.200	0	0	0	0	0
Budget: Pauschale (3.000)							
17. = Auszahlungen aus Investitionstätigkeit	4.452,82	3.200	0	0	0	0	0
18. = Saldo aus Investitionstätigkeit	-4.452,82	-3.200	0	0	0	0	0



# Teilinvestitionsplan 2017

Gemeinde: 00 Stadt Wittingen

Datum: 18.05.2017

Uhrzeit: 14:03:34

Fachbereich 1300 Kinder, Jugend, Schulen und Soziales  
Produkt 21103 Grundschule Wittingen

Einzahlungen und Auszahlungen  1	Rechnungs- ergebnis des Vorvor- jahres	Ansatz des Vorjahres	Ansatz des Haushalts- jahres	Verpflich- tungs- ermäch- tigungen	Ansatz des ersten Jahres der mittelfristigen Finanzplanung	Ansatz des zweiten Jahres der mittelfristigen Finanzplanung	Ansatz des dritten Jahres der mittelfristigen Finanzplanung
	2015	2016	2017	2017	2018	2019	2020
	EUR	EUR	EUR	EUR	EUR	EUR	EUR
	2	3	4	5	6	7	8
<b>21103003 Neugestaltung Pausenhof</b>							
14. - Baumaßnahmen	0,00	260.000	0	0	0	0	0
7872000 Auszahlungen Tiefbaumaßnahmen	0,00	260.000	0	0	0	0	0
Finanziert HREst 2016 + Rest Deckungskreis 2015 = 100.000							
17. = Auszahlungen aus Investitionstätigkeit	0,00	260.000	0	0	0	0	0
18. = Saldo aus Investitionstätigkeit	0,00	-260.000	0	0	0	0	0
<b>21103006 Brandschutzmaßnahmen</b>							
14. - Baumaßnahmen	0,00	25.000	25.000	0	400.000	335.000	0
7871000 Auszahlungen für Hochbaumaßnahmen	0,00	25.000	25.000	0	400.000	335.000	0
BUA am 12.11.2015, Schulausschuss am 22.09.2016							
17. = Auszahlungen aus Investitionstätigkeit	0,00	25.000	25.000	0	400.000	335.000	0
18. = Saldo aus Investitionstätigkeit	0,00	-25.000	-25.000	0	-400.000	-335.000	0
<b>Gesamtwerte</b>							
12. - Auszahlungen für den Erwerb von beweglichen Vermögensgegenständen oberhalb der Wertgrenze von 150 Euro	26.470,99	5.500	0	0	0	0	0
7831100 Auszahlungen für den Erwerb von Vermögensgegenständen über 1.000 Euro und Sachgesamtheiten	22.692,55	0	0	0	0	0	0
Lehrerzimmerausstattung							
7831200 Auszahlungen für den Erwerb von Vermögensgegenständen über 150 Euro bis 1.000 Euro (Sammelposten)	3.778,44	5.500	0	0	0	0	0
Budget							
14. - Baumaßnahmen	0,00	285.000	25.000	0	400.000	335.000	0
7871000 Auszahlungen für Hochbaumaßnahmen	0,00	25.000	25.000	0	400.000	335.000	0
7872000 Auszahlungen Tiefbaumaßnahmen	0,00	260.000	0	0	0	0	0
17. = Auszahlungen aus Investitionstätigkeit	26.470,99	290.500	25.000	0	400.000	335.000	0
18. = Saldo aus Investitionstätigkeit	-26.470,99	-290.500	-25.000	0	-400.000	-335.000	0



# Teilinvestitionsplan 2017

Gemeinde: 00 Stadt Wittingen

Datum: 18.05.2017

Uhrzeit: 14:03:34

Fachbereich 1300 Kinder, Jugend, Schulen und Soziales  
Produkt 21601 Oberschule Wittingen

Einzahlungen und Auszahlungen	Rechnungs- ergebnis des Vorvor- jahres	Ansatz des Vorjahres	Ansatz des Haushalts- jahres	Verpflich- tungs- ermäch- tigungen	Ansatz des ersten Jahres der mittelfristigen Finanzplanung	Ansatz des zweiten Jahres der mittelfristigen Finanzplanung	Ansatz des dritten Jahres der mittelfristigen Finanzplanung
	2015	2016	2017	2017	2018	2019	2020
	EUR	EUR	EUR	EUR	EUR	EUR	EUR
	2	3	4	5	6	7	8
<b>21501004 Gestaltung des Schulhofes</b>							
VA 28.07.2011							
1. + Einzahlungen aus Investitionszuwendungen	0,00	40.000	0	0	0	0	0
6812000 Investitionszuweisungen von Gemeinden (GV)	0,00	40.000	0	0	0	0	0
9. = Einzahlungen aus Investitionstätigkeit	0,00	40.000	0	0	0	0	0
18. = Saldo aus Investitionstätigkeit	0,00	40.000	0	0	0	0	0
<b>21501005 Sanierung der Duschräume</b>							
Teilsanierung und Erneuerung/Verbesserung							
14. - Baumaßnahmen	5.195,66	0	0	0	0	0	0
7871000 Auszahlungen für Hochbaumaßnahmen	5.195,66	0	0	0	0	0	0
17. = Auszahlungen aus Investitionstätigkeit	5.195,66	0	0	0	0	0	0
18. = Saldo aus Investitionstätigkeit	-5.195,66	0	0	0	0	0	0
<b>21601008 Fahrstuhl</b>							
1. + Einzahlungen aus Investitionszuwendungen	0,00	120.000	0	0	0	0	0
6812000 Investitionszuweisungen von Gemeinden (GV)	0,00	120.000	0	0	0	0	0
Schulausschuss 21.10.2014 ev. auch Land im Rahmen Inklusion							
9. = Einzahlungen aus Investitionstätigkeit	0,00	120.000	0	0	0	0	0
14. - Baumaßnahmen	0,00	60.000	0	0	0	0	0
7871000 Auszahlungen für Hochbaumaßnahmen	0,00	60.000	0	0	0	0	0
Schulausschuss 21.10.2014, KSBK?							
17. = Auszahlungen aus Investitionstätigkeit	0,00	60.000	0	0	0	0	0
18. = Saldo aus Investitionstätigkeit	0,00	60.000	0	0	0	0	0
<b>21601009 Brandschutzkosten OBS lt. Gutachten LK</b>							
Erstattung 70 % durch KSBK							
1. + Einzahlungen aus Investitionszuwendungen	266.000,00	0	0	0	0	0	0
6812000 Investitionszuweisungen von Gemeinden (GV)	266.000,00	0	0	0	0	0	0
9. = Einzahlungen aus Investitionstätigkeit	266.000,00	0	0	0	0	0	0
14. - Baumaßnahmen	380.000,00	0	0	0	0	0	0
7871000 Auszahlungen für Hochbaumaßnahmen	380.000,00	0	0	0	0	0	0
Pauschale Kostenerstattung an den LK lt. Vertrag über die Vermögensauseinandersetzung							
17. = Auszahlungen aus Investitionstätigkeit	380.000,00	0	0	0	0	0	0
18. = Saldo aus Investitionstätigkeit	-114.000,00	0	0	0	0	0	0
<b>Gesamtwerte</b>							
1. + Einzahlungen aus Investitionszuwendungen	274.655,70	160.000	0	0	0	0	0
6812000 Investitionszuweisungen von Gemeinden (GV)	266.000,00	160.000	0	0	0	0	0
6818000 Investitionszuschüsse von übrigen Bereichen	8.655,70	0	0	0	0	0	0
9. = Einzahlungen aus Investitionstätigkeit	274.655,70	160.000	0	0	0	0	0
12. - Auszahlungen für den Erwerb von beweglichen Vermögensgegenständen oberhalb der Wertgrenze von 150 Euro	12.215,23	9.400	0	0	0	0	0
7831100 Auszahlungen für den Erwerb von Vermögensgegenständen über 1.000 Euro und Sachgesamtheiten	5.451,49	0	0	0	0	0	0
Telefonanlage lt. Schulausschuss 25.09.2012							
Erweiterung Server-Netzwerk							



# Teilinvestitionsplan 2017

Gemeinde: 00 Stadt Wittingen

Datum: 18.05.2017

Uhrzeit: 14:03:34

Fachbereich 1300 Kinder, Jugend, Schulen und Soziales  
Produkt 21601 Oberschule Wittingen

Einzahlungen und Auszahlungen  1	Rechnungs- ergebnis des Vorvor- jahres	Ansatz des Vorjahres	Ansatz des Haushalts- jahres	Verpflich- tungs- ermäch- tigungen	Ansatz des ersten Jahres der mittelfristigen Finanzplanung	Ansatz des zweiten Jahres der mittelfristigen Finanzplanung	Ansatz des dritten Jahres der mittelfristigen Finanzplanung
	2015	2016	2017	2017	2018	2019	2020
	EUR	EUR	EUR	EUR	EUR	EUR	EUR
	2	3	4	5	6	7	8
7831200 Auszahlungen für den Erwerb von Vermögensgegenständen über 150 Euro bis 1.000 Euro (Sammelposten) Budget	6.763,74	9.400	0	0	0	0	0
14. - Baumaßnahmen	385.195,66	60.000	0	0	0	0	0
7871000 Auszahlungen für Hochbaumaßnahmen	385.195,66	60.000	0	0	0	0	0
17. = Auszahlungen aus Investitionstätigkeit	397.410,89	69.400	0	0	0	0	0
18. = Saldo aus Investitionstätigkeit	-122.755,19	90.600	0	0	0	0	0



# Teilinvestitionsplan 2017

Gemeinde: 00 Stadt Wittingen

Datum: 18.05.2017

Uhrzeit: 14:03:34

Fachbereich 1300 Kinder, Jugend, Schulen und Soziales  
Produkt 36500 Kindertagesstätten

Einzahlungen und Auszahlungen	Rechnungs- ergebnis des Vorvor- jahres	Ansatz des Vorjahres	Ansatz des Haushalts- jahres	Verpflich- tungs- ermäch- tigungen	Ansatz des ersten Jahres der mittelfristigen Finanzplanung	Ansatz des zweiten Jahres der mittelfristigen Finanzplanung	Ansatz des dritten Jahres der mittelfristigen Finanzplanung
	2015	2016	2017	2017	2018	2019	2020
	EUR	EUR	EUR	EUR	EUR	EUR	EUR
	2	3	4	5	6	7	8
1							
<b>1605 Kinderkrippe Zuschuss Umbau Gemeindehaus</b>							
Zuschuss an die Kirchengemeinde für den Umbau Gemeindehaus							
10. - Zuweisungen und Zuschüsse für Investitionen	0,00	80.000	0	0	0	0	0
7818000 Investitionszuschüsse von übrigen Bereichen	0,00	80.000	0	0	0	0	0
Investitionszuschuss an die Kirchengemeinde zur Einrichtung einer Kinderkrippe im Gemeindehaus. Grobe Schätzung							
17. = Auszahlungen aus Investitionstätigkeit	0,00	80.000	0	0	0	0	0
18. = Saldo aus Investitionstätigkeit	0,00	-80.000	0	0	0	0	0
<b>1702 Neubau einer zusätzlichen Kinderkrippe</b>							
36500, 2017 Planungsbeginn							
14. - Baumaßnahmen	0,00	0	20.000	0	0	0	0
7871000 Auszahlungen für Hochbaumaßnahmen	0,00	0	20.000	0	0	0	0
Planungsbeginn							
17. = Auszahlungen aus Investitionstätigkeit	0,00	0	20.000	0	0	0	0
18. = Saldo aus Investitionstätigkeit	0,00	0	-20.000	0	0	0	0
<b>36500001 Kindergarten Ohrdorf</b>							
12. - Auszahlungen für den Erwerb von beweglichen Vermögensgegenständen oberhalb der Wertgrenze von 150 Euro	0,00	3.500	8.000	0	0	0	0
7831100 Auszahlungen für den Erwerb von Vermögensgegenständen über 1.000 Euro und Sachgesamtheiten	0,00	3.500	8.000	0	0	0	0
Kleinkindküche, Waschmaschine und Trockner							
14. - Baumaßnahmen	0,00	4.000	0	0	0	0	0
7871000 Auszahlungen für Hochbaumaßnahmen	0,00	4.000	0	0	0	0	0
Befestigung Außenweg zur Fluchtreppe							
17. = Auszahlungen aus Investitionstätigkeit	0,00	7.500	8.000	0	0	0	0
18. = Saldo aus Investitionstätigkeit	0,00	-7.500	-8.000	0	0	0	0
<b>36500002 Kinderkrippe Wittingen</b>							
14. - Baumaßnahmen	0,00	6.000	213.000	0	0	0	0
7871000 Auszahlungen für Hochbaumaßnahmen	0,00	6.000	213.000	0	0	0	0
Erweiterung Gebäude							
17. = Auszahlungen aus Investitionstätigkeit	0,00	6.000	213.000	0	0	0	0
18. = Saldo aus Investitionstätigkeit	0,00	-6.000	-213.000	0	0	0	0
<b>36500003 Kinderkrippe Knesebeck</b>							
14. - Baumaßnahmen	0,00	0	12.000	0	0	0	0
7871000 Auszahlungen für Hochbaumaßnahmen	0,00	0	12.000	0	0	0	0
Schallschutzmaßnahmen im Schlafraum							
17. = Auszahlungen aus Investitionstätigkeit	0,00	0	12.000	0	0	0	0
18. = Saldo aus Investitionstätigkeit	0,00	0	-12.000	0	0	0	0
<b>Gesamtwerte</b>							
9. = Einzahlungen aus Investitionstätigkeit	0,00	0	0	0	0	0	0
10. - Zuweisungen und Zuschüsse für Investitionen	0,00	86.000	0	0	0	0	0
7818000 Investitionszuschüsse von übrigen Bereichen	0,00	86.000	0	0	0	0	0
Zuschuss für Anschaffungen lt. Kirche							



# Teilinvestitionsplan 2017

Gemeinde: 00 Stadt Wittingen

Datum: 18.05.2017

Uhrzeit: 14:03:34

Fachbereich 1300 Kinder, Jugend, Schulen und Soziales  
Produkt 36500 Kindertagesstätten

Einzahlungen und Auszahlungen  1	Rechnungs- ergebnis des Vorvor- jahres	Ansatz des Vorjahres	Ansatz des Haushalts- jahres	Verpflich- tungs- ermäch- tigungen	Ansatz des ersten Jahres der mittelfristigen Finanzplanung	Ansatz des zweiten Jahres der mittelfristigen Finanzplanung	Ansatz des dritten Jahres der mittelfristigen Finanzplanung
	2015	2016	2017	2017	2018	2019	2020
	EUR	EUR	EUR	EUR	EUR	EUR	EUR
	2	3	4	5	6	7	8
12. - Auszahlungen für den Erwerb von beweglichen Vermögensgegenständen oberhalb der Wertgrenze von 150 Euro	837,95	8.500	8.000	0	0	0	0
7831100 Auszahlungen für den Erwerb von Vermögensgegenständen über 1.000 Euro und Sachgesamtheiten	0,00	3.500	8.000	0	0	0	0
7831200 Auszahlungen für den Erwerb von Vermögensgegenständen über 150 Euro bis 1.000 Euro (Sammelposten)	837,95	5.000	0	0	0	0	0
Pauschale Spielgeräte Kiga Ohrdorf und Kinderkrippen							
14. - Baumaßnahmen	17.044,97	10.000	245.000	0	0	0	0
7871000 Auszahlungen für Hochbaumaßnahmen Befestigung Außenweg zur Rampe	17.044,97	10.000	245.000	0	0	0	0
17. = Auszahlungen aus Investitionstätigkeit	17.882,92	104.500	253.000	0	0	0	0
18. = Saldo aus Investitionstätigkeit	-17.882,92	-104.500	-253.000	0	0	0	0



# Teilinvestitionsplan 2017

Gemeinde: 00 Stadt Wittingen

Datum: 18.05.2017

Uhrzeit: 14:03:34

Fachbereich 1300 Kinder, Jugend, Schulen und Soziales  
Produkt 36601 Jugendzentren

Einzahlungen und Auszahlungen  1	Rechnungs- ergebnis des Vorvor- jahres	Ansatz des Vorjahres	Ansatz des Haushalts- jahres	Verpflich- tungs- ermäch- tigungen	Ansatz des ersten Jahres der mittelfristigen Finanzplanung	Ansatz des zweiten Jahres der mittelfristigen Finanzplanung	Ansatz des dritten Jahres der mittelfristigen Finanzplanung
	2015	2016	2017	2017	2018	2019	2020
	EUR	EUR	EUR	EUR	EUR	EUR	EUR
	2	3	4	5	6	7	8
<b>Gesamtwerte</b>							
12. - Auszahlungen für den Erwerb von beweglichen Vermögensgegenständen oberhalb der Wertgrenze von 150 Euro	299,95	1.000	9.800	0	0	0	0
7831100 Auszahlungen für den Erwerb von Vermögensgegenständen über 1.000 Euro und Sachgesamtheiten Brennofen, finanziert über Restmittel aus dem Brand Jugendzentrum (ehemals 075000)	0,00	0	9.800	0	0	0	0
7831200 Auszahlungen für den Erwerb von Vermögensgegenständen über 150 Euro bis 1.000 Euro (Sammelposten)	299,95	1.000	0	0	0	0	0
Pauschale							
17. = Auszahlungen aus Investitionstätigkeit	299,95	1.000	9.800	0	0	0	0
18. = Saldo aus Investitionstätigkeit	-299,95	-1.000	-9.800	0	0	0	0



# Teilinvestitionsplan 2017

Gemeinde: 00 Stadt Wittingen

Datum: 18.05.2017

Uhrzeit: 14:03:34

Fachbereich 2100 Kultur und Sport  
Produkt 25201 Museen und Sammlungen

Einzahlungen und Auszahlungen  1	Rechnungs- ergebnis des Vorvor- jahres	Ansatz des Vorjahres	Ansatz des Haushalts- jahres	Verpflich- tungs- ermäch- tigungen	Ansatz des ersten Jahres der mittelfristigen Finanzplanung	Ansatz des zweiten Jahres der mittelfristigen Finanzplanung	Ansatz des dritten Jahres der mittelfristigen Finanzplanung
	2015	2016	2017	2017	2018	2019	2020
	EUR	EUR	EUR	EUR	EUR	EUR	EUR
	2	3	4	5	6	7	8

## 1703 Wittingen: Einbruch- und Meldeanlage Junkerhof

25201

14. - Baumaßnahmen	0,00	0	12.500	0	0	0	0
7871000 Auszahlungen für Hochbaumaßnahmen	0,00	0	12.500	0	0	0	0
17. = Auszahlungen aus Investitionstätigkeit	0,00	0	12.500	0	0	0	0
18. = Saldo aus Investitionstätigkeit	0,00	0	-12.500	0	0	0	0

## Gesamtwerte

12. - Auszahlungen für den Erwerb von beweglichen Vermögensgegenständen oberhalb der Wertgrenze von 150 Euro	0,00	2.000	0	0	0	0	0
7831200 Auszahlungen für den Erwerb von Vermögensgegenständen über 150 Euro bis 1.000 Euro (Sammelposten)	0,00	2.000	0	0	0	0	0
Stellwände							
14. - Baumaßnahmen	0,00	0	12.500	0	0	0	0
7871000 Auszahlungen für Hochbaumaßnahmen	0,00	0	12.500	0	0	0	0
17. = Auszahlungen aus Investitionstätigkeit	0,00	2.000	12.500	0	0	0	0
18. = Saldo aus Investitionstätigkeit	0,00	-2.000	-12.500	0	0	0	0



# Teilinvestitionsplan 2017

Gemeinde: 00 Stadt Wittingen

Datum: 18.05.2017

Uhrzeit: 14:03:34

Fachbereich 2100 Kultur und Sport  
Produkt 27201 Büchereien

Einzahlungen und Auszahlungen  1	Rechnungs- ergebnis des Vorvor- jahres	Ansatz des Vorjahres	Ansatz des Haushalts- jahres	Verpflich- tungs- ermäch- tigungen	Ansatz des ersten Jahres der mittelfristigen Finanzplanung	Ansatz des zweiten Jahres der mittelfristigen Finanzplanung	Ansatz des dritten Jahres der mittelfristigen Finanzplanung
	2015	2016	2017	2017	2018	2019	2020
	EUR	EUR	EUR	EUR	EUR	EUR	EUR
	2	3	4	5	6	7	8
<b>Gesamtwerte</b>							
12. - Auszahlungen für den Erwerb von beweglichen Vermögensgegenständen oberhalb der Wertgrenze von 150 Euro	0,00	500	0	0	0	0	0
7831200 Auszahlungen für den Erwerb von Vermögensgegenständen über 150 Euro bis 1.000 Euro (Sammelposten)	0,00	500	0	0	0	0	0
Pauschale							
17. = Auszahlungen aus Investitionstätigkeit	0,00	500	0	0	0	0	0
18. = Saldo aus Investitionstätigkeit	0,00	-500	0	0	0	0	0



# Teilinvestitionsplan 2017

Gemeinde: 00 Stadt Wittingen

Datum: 18.05.2017

Uhrzeit: 14:03:34

Fachbereich 2100 Kultur und Sport  
Produkt 28101 Heimat- und Kulturpflege

Einzahlungen und Auszahlungen  1	Rechnungs- ergebnis des Vorvor- jahres	Ansatz des Vorjahres	Ansatz des Haushalts- jahres	Verpflich- tungs- ermäch- tigungen	Ansatz des ersten Jahres der mittelfristigen Finanzplanung	Ansatz des zweiten Jahres der mittelfristigen Finanzplanung	Ansatz des dritten Jahres der mittelfristigen Finanzplanung
	2015	2016	2017	2017	2018	2019	2020
	EUR	EUR	EUR	EUR	EUR	EUR	EUR
	2	3	4	5	6	7	8
<b>Gesamtwerte</b>							
10. - Zuweisungen und Zuschüsse für Investitionen	40.111,29	7.400	36.000	0	0	0	0
7817000 Investitionszuschüsse von privaten Unternehmen	35.000,00	0	0	0	0	0	0
Zuschuss Haus Kreyenberg							
7818000 Investitionszuschüsse von übrigen Bereichen	5.111,29	7.400	36.000	0	0	0	0
Fischverein Kakerbeck							
(Geräteschuppen/Stromversorgung) = 6.000,							
Schützenverein HaMa (Sanierung Dach Schützenhaus) =							
30.000, Schützenverein Knesebeck (Antrag vom							
19.09.2016) = Kostenberechnung fehlt							
12. - Auszahlungen für den Erwerb von beweglichen	0,00	1.000	0	0	0	0	0
Vermögensgegenständen oberhalb der Wertgrenze von							
150 Euro							
7831200 Auszahlungen für den Erwerb von	0,00	1.000	0	0	0	0	0
Vermögensgegenständen über 150 Euro bis 1.000 Euro							
(Sammelposten)							
Festzeltgarnituren Lüben							
17. = Auszahlungen aus Investitionstätigkeit	40.111,29	8.400	36.000	0	0	0	0
18. = Saldo aus Investitionstätigkeit	-40.111,29	-8.400	-36.000	0	0	0	0



# Teilinvestitionsplan 2017

Gemeinde: 00 Stadt Wittingen

Datum: 18.05.2017

Uhrzeit: 14:03:34

Fachbereich 2100 Kultur und Sport  
Produkt 42101 Allgemeine Sportförderung

Einzahlungen und Auszahlungen  1	Rechnungs- ergebnis des Vorvor- jahres	Ansatz des Vorjahres	Ansatz des Haushalts- jahres	Verpflich- tungs- ermäch- tigungen	Ansatz des ersten Jahres der mittelfristigen Finanzplanung	Ansatz des zweiten Jahres der mittelfristigen Finanzplanung	Ansatz des dritten Jahres der mittelfristigen Finanzplanung
	2015	2016	2017	2017	2018	2019	2020
	EUR	EUR	EUR	EUR	EUR	EUR	EUR
	2	3	4	5	6	7	8
<b>Gesamtwerte</b>							
10. - Zuweisungen und Zuschüsse für Investitionen	6.851,08	14.700	7.000	0	0	0	0
7818000 Investitionszuschüsse von übrigen Bereichen	6.851,08	14.700	7.000	0	0	0	0
Siehe 42101.00918000							
VfL Knesebeck (Sportplatzberegnung)							
12. - Auszahlungen für den Erwerb von beweglichen	0,00	1.500	0	0	0	0	0
Vermögensgegenständen oberhalb der Wertgrenze von							
150 Euro							
7831200 Auszahlungen für den Erwerb von	0,00	1.500	0	0	0	0	0
Vermögensgegenständen über 150 Euro bis 1.000 Euro							
(Sammelposten)							
Pauschale							
17. = Auszahlungen aus Investitionstätigkeit	6.851,08	16.200	7.000	0	0	0	0
18. = Saldo aus Investitionstätigkeit	-6.851,08	-16.200	-7.000	0	0	0	0



# Teilinvestitionsplan 2017

Gemeinde: 00 Stadt Wittingen

Datum: 18.05.2017

Uhrzeit: 14:03:34

Fachbereich 2200 Wirtschaftsförderung  
Produkt 54701 ÖPNV

Einzahlungen und Auszahlungen	Rechnungs- ergebnis des Vorvor- jahres	Ansatz des Vorjahres	Ansatz des Haushalts- jahres	Verpflich- tungs- ermäch- tigungen	Ansatz des ersten Jahres der mittelfristigen Finanzplanung	Ansatz des zweiten Jahres der mittelfristigen Finanzplanung	Ansatz des dritten Jahres der mittelfristigen Finanzplanung
	2015	2016	2017	2017	2018	2019	2020
	EUR	EUR	EUR	EUR	EUR	EUR	EUR
	2	3	4	5	6	7	8
<b>54701001 Einschleifung OHE-Trasse zur DB</b>							
10. - Zuweisungen und Zuschüsse für Investitionen	9.663,86	11.700	0	0	0	0	0
7817000 Investitionszuschüsse von privaten Unternehmen	9.663,86	11.700	0	0	0	0	0
17. = Auszahlungen aus Investitionstätigkeit	9.663,86	11.700	0	0	0	0	0
18. = Saldo aus Investitionstätigkeit	-9.663,86	-11.700	0	0	0	0	0
<b>54701002 Gestaltung Bahnhof Wittingen</b>							
Anschubfinanzierung. Erstattung der Kosten erfolgt durch die ZGB							
1. + Einzahlungen aus Investitionszuwendungen	0,00	170.000	200.000	0	380.000	0	0
6812000 Investitionszuweisungen von Gemeinden (GV)	0,00	170.000	200.000	0	380.000	0	0
9. = Einzahlungen aus Investitionstätigkeit	0,00	170.000	200.000	0	380.000	0	0
14. - Baumaßnahmen	35.459,63	100.000	515.000	0	475.000	0	0
7871000 Auszahlungen für Hochbaumaßnahmen	35.459,63	100.000	515.000	0	475.000	0	0
WiFo 22.10.15							
17. = Auszahlungen aus Investitionstätigkeit	35.459,63	100.000	515.000	0	475.000	0	0
18. = Saldo aus Investitionstätigkeit	-35.459,63	70.000	-315.000	0	-95.000	0	0
<b>54701003 Ankauf Bahnhofsgelände für Park und Ride</b>							
12. - Auszahlungen für den Erwerb von beweglichen Vermögensgegenständen oberhalb der Wertgrenze von 150 Euro	18.000,00	0	0	0	0	0	0
7831100 Auszahlungen für den Erwerb von Vermögensgegenständen über 1.000 Euro und Sachgesamtheiten	18.000,00	0	0	0	0	0	0
Ankauf nur des Bahnhofsgeländes samt Gebäude							
17. = Auszahlungen aus Investitionstätigkeit	18.000,00	0	0	0	0	0	0
18. = Saldo aus Investitionstätigkeit	-18.000,00	0	0	0	0	0	0
<b>54701004 Gestaltung Bahnhof Kneesebeck</b>							
Anschubfinanzierung. Erstattung der Kosten erfolgt durch die ZGB							
1. + Einzahlungen aus Investitionszuwendungen	0,00	85.000	0	0	265.000	0	0
6811000 Investitionszuweisungen vom Land	0,00	85.000	0	0	265.000	0	0
9. = Einzahlungen aus Investitionstätigkeit	0,00	85.000	0	0	265.000	0	0
14. - Baumaßnahmen	22.671,69	30.000	50.000	0	325.000	0	0
7871000 Auszahlungen für Hochbaumaßnahmen	22.671,69	30.000	50.000	0	325.000	0	0
WiFo 22.10.15							
17. = Auszahlungen aus Investitionstätigkeit	22.671,69	30.000	50.000	0	325.000	0	0
18. = Saldo aus Investitionstätigkeit	-22.671,69	55.000	-50.000	0	-60.000	0	0
<b>54701005 Konzept Barrierefreiheit Bushaltsstellen</b>							
Umsetzung lt. Vorgaben bis 2021, Gegenfinanzierung über Bundes/Landesmittel							
14. - Baumaßnahmen	0,00	115.000	10.000	0	0	0	0
7871000 Auszahlungen für Hochbaumaßnahmen	0,00	115.000	10.000	0	0	0	0
Konzepterstellung und 1. Maßnahmeumsetzungen = 125.000							
17. = Auszahlungen aus Investitionstätigkeit	0,00	115.000	10.000	0	0	0	0
18. = Saldo aus Investitionstätigkeit	0,00	-115.000	-10.000	0	0	0	0



# Teilinvestitionsplan 2017

Gemeinde: 00 Stadt Wittingen

Datum: 18.05.2017

Uhrzeit: 14:03:34

Fachbereich 2200 Wirtschaftsförderung  
Produkt 54701 ÖPNV

Einzahlungen und Auszahlungen  1	Rechnungs- ergebnis des Vorvor- jahres	Ansatz des Vorjahres	Ansatz des Haushalts- jahres	Verpflich- tungs- ermäch- tigungen	Ansatz des ersten Jahres der mittelfristigen Finanzplanung	Ansatz des zweiten Jahres der mittelfristigen Finanzplanung	Ansatz des dritten Jahres der mittelfristigen Finanzplanung
	2015	2016	2017	2017	2018	2019	2020
	EUR	EUR	EUR	EUR	EUR	EUR	EUR
	2	3	4	5	6	7	8
<b>Gesamtwerte</b>							
1. + Einzahlungen aus Investitionszuwendungen	0,00	255.000	200.000	0	645.000	0	0
6811000 Investitionszuweisungen vom Land	0,00	85.000	0	0	265.000	0	0
6812000 Investitionszuweisungen von Gemeinden (GV)	0,00	170.000	200.000	0	380.000	0	0
<b>9. = Einzahlungen aus Investitionstätigkeit</b>	<b>0,00</b>	<b>255.000</b>	<b>200.000</b>	<b>0</b>	<b>645.000</b>	<b>0</b>	<b>0</b>
10. - Zuweisungen und Zuschüsse für Investitionen	9.663,86	11.700	0	0	0	0	0
7817000 Investitionszuschüsse von privaten Unternehmen	9.663,86	11.700	0	0	0	0	0
12. - Auszahlungen für den Erwerb von beweglichen Vermögensgegenständen oberhalb der Wertgrenze von 150 Euro	18.000,00	0	0	0	0	0	0
7831100 Auszahlungen für den Erwerb von Vermögensgegenständen über 1.000 Euro und Sachgesamtheiten	18.000,00	0	0	0	0	0	0
14. - Baumaßnahmen	58.744,11	250.000	577.500	0	802.500	2.500	2.500
7871000 Auszahlungen für Hochbaumaßnahmen	58.131,32	245.000	575.000	0	800.000	0	0
7872000 Auszahlungen Tiefbaumaßnahmen Pauschal	612,79	5.000	2.500	0	2.500	2.500	2.500
<b>17. = Auszahlungen aus Investitionstätigkeit</b>	<b>86.407,97</b>	<b>261.700</b>	<b>577.500</b>	<b>0</b>	<b>802.500</b>	<b>2.500</b>	<b>2.500</b>
<b>18. = Saldo aus Investitionstätigkeit</b>	<b>-86.407,97</b>	<b>-6.700</b>	<b>-377.500</b>	<b>0</b>	<b>-157.500</b>	<b>-2.500</b>	<b>-2.500</b>



# Teilinvestitionsplan 2017

Gemeinde: 00 Stadt Wittingen

Datum: 18.05.2017

Uhrzeit: 14:03:34

Fachbereich 2200 Wirtschaftsförderung  
Produkt 57101 Wirtschaftsförderung

Einzahlungen und Auszahlungen  1	Rechnungs- ergebnis des Vorvor- jahres	Ansatz des Vorjahres	Ansatz des Haushalts- jahres	Verpflich- tungs- ermäch- tigungen	Ansatz des ersten Jahres der mittelfristigen Finanzplanung	Ansatz des zweiten Jahres der mittelfristigen Finanzplanung	Ansatz des dritten Jahres der mittelfristigen Finanzplanung
	2015	2016	2017	2017	2018	2019	2020
	EUR	EUR	EUR	EUR	EUR	EUR	EUR
	2	3	4	5	6	7	8
<b>57101000 Allgemeine Zuschüsse</b>							
Zuschüsse für Einzelanträge im Bereich der Wirtschaftsförderung							
10. - Zuweisungen und Zuschüsse für Investitionen	0,00	2.500	0	0	0	0	0
7817000 Investitionszuschüsse von privaten Unternehmen	0,00	2.500	0	0	0	0	0
Zuschuss an der HGV für die Anschaffung von Zellen und Stühlen							
17. = Auszahlungen aus Investitionstätigkeit	0,00	2.500	0	0	0	0	0
18. = Saldo aus Investitionstätigkeit	0,00	-2.500	0	0	0	0	0
<b>57101002 Förderung der Wirtschaftlichkeitslücke Breitband-Infrastruktur</b>							
14. - Baumaßnahmen	0,00	10.000	0	0	0	0	0
7871000 Auszahlungen für Hochbaumaßnahmen	0,00	10.000	0	0	0	0	0
WiFö 22.10.2015							
17. = Auszahlungen aus Investitionstätigkeit	0,00	10.000	0	0	0	0	0
18. = Saldo aus Investitionstätigkeit	0,00	-10.000	0	0	0	0	0
<b>57101004 KMU-Förderung</b>							
10. - Zuweisungen und Zuschüsse für Investitionen	-5.514,25	60.000	25.000	0	10.000	10.000	10.000
7817000 Investitionszuschüsse von privaten Unternehmen	-5.514,25	60.000	25.000	0	10.000	10.000	10.000
Pauschale							
17. = Auszahlungen aus Investitionstätigkeit	-5.514,25	60.000	25.000	0	10.000	10.000	10.000
18. = Saldo aus Investitionstätigkeit	5.514,25	-60.000	-25.000	0	-10.000	-10.000	-10.000
<b>57101005 Kofinanzierung Leader</b>							
10. - Zuweisungen und Zuschüsse für Investitionen	0,00	25.000	25.000	0	0	0	0
7817000 Investitionszuschüsse von privaten Unternehmen	0,00	25.000	25.000	0	0	0	0
Neuer Antrag wurde gestellt							
17. = Auszahlungen aus Investitionstätigkeit	0,00	25.000	25.000	0	0	0	0
18. = Saldo aus Investitionstätigkeit	0,00	-25.000	-25.000	0	0	0	0
<b>Gesamtwerte</b>							
1. + Einzahlungen aus Investitionszuwendungen	0,00	13.100	0	0	0	0	0
6811000 Investitionszuweisungen vom Land	0,00	13.100	0	0	0	0	0
9. = Einzahlungen aus Investitionstätigkeit	0,00	13.100	0	0	0	0	0
10. - Zuweisungen und Zuschüsse für Investitionen	-5.514,25	87.500	50.000	0	10.000	10.000	10.000
7817000 Investitionszuschüsse von privaten Unternehmen	-5.514,25	87.500	50.000	0	10.000	10.000	10.000
14. - Baumaßnahmen	32.923,84	10.000	0	0	0	0	0
7871000 Auszahlungen für Hochbaumaßnahmen	32.923,84	10.000	0	0	0	0	0
WiFö 01.10.2013							
17. = Auszahlungen aus Investitionstätigkeit	27.409,59	97.500	50.000	0	10.000	10.000	10.000
18. = Saldo aus Investitionstätigkeit	-27.409,59	-84.400	-50.000	0	-10.000	-10.000	-10.000



# Teilinvestitionsplan 2017

Gemeinde: 00 Stadt Wittingen

Datum: 18.05.2017

Uhrzeit: 14:03:34

Fachbereich 2200 Wirtschaftsförderung  
Produkt 57301 Märkte

Einzahlungen und Auszahlungen  1	Rechnungs- ergebnis des Vorvor- jahres	Ansatz des Vorjahres	Ansatz des Haushalts- jahres	Verpflich- tungs- ermäch- tigungen	Ansatz des ersten Jahres der mittelfristigen Finanzplanung	Ansatz des zweiten Jahres der mittelfristigen Finanzplanung	Ansatz des dritten Jahres der mittelfristigen Finanzplanung
	2015	2016	2017	2017	2018	2019	2020
	EUR	EUR	EUR	EUR	EUR	EUR	EUR
	2	3	4	5	6	7	8
<b>Gesamtwerte</b>							
12. - Auszahlungen für den Erwerb von beweglichen Vermögensgegenständen oberhalb der Wertgrenze von 150 Euro	0,00	500	0	0	0	0	0
7831200 Auszahlungen für den Erwerb von Vermögensgegenständen über 150 Euro bis 1.000 Euro (Sammelposten)	0,00	500	0	0	0	0	0
Pauschale							
17. = Auszahlungen aus Investitionstätigkeit	0,00	500	0	0	0	0	0
18. = Saldo aus Investitionstätigkeit	0,00	-500	0	0	0	0	0



# Teilinvestitionsplan 2017

Gemeinde: 00 Stadt Wittingen

Datum: 18.05.2017

Uhrzeit: 14:03:34

Fachbereich 2200 Wirtschaftsförderung  
Produkt 57302 Dorfgemeinschaftseinrichtungen

Einzahlungen und Auszahlungen	Rechnungs- ergebnis des Vorvor- jahres	Ansatz des Vorjahres	Ansatz des Haushalts- jahres	Verpflich- tungs- ermäch- tigungen	Ansatz des ersten Jahres der mittelfristigen Finanzplanung	Ansatz des zweiten Jahres der mittelfristigen Finanzplanung	Ansatz des dritten Jahres der mittelfristigen Finanzplanung
	2015	2016	2017	2017	2018	2019	2020
	EUR	EUR	EUR	EUR	EUR	EUR	EUR
	2	3	4	5	6	7	8
1							
<b>1602 Zuschuss Boitzenhagen für Geschirrspülmaschine</b>							
Restkosten und Bestellung übernimmt die Dorfgemeinschaft. Ev. Übertragung der Maschine nach Kauf							
10. - Zuweisungen und Zuschüsse für Investitionen	0,00	1.000	0	0	0	0	0
7818000 Investitionszuschüsse von übrigen Bereichen	0,00	1.000	0	0	0	0	0
Rest Dorfgemeinschaft, nach Kauf ev. Übertragung an die Stadt							
17. = Auszahlungen aus Investitionstätigkeit	0,00	1.000	0	0	0	0	0
18. = Saldo aus Investitionstätigkeit	0,00	-1.000	0	0	0	0	0
<b>1701 Gannerwinkel - Umbau und Sanierung altes Spritzenhaus</b>							
57302							
1. + Einzahlungen aus Investitionszuwendungen	0,00	0	32.000	0	0	0	0
6811000 Investitionszuweisungen vom Land	0,00	0	32.000	0	0	0	0
DE-Mittel							
9. = Einzahlungen aus Investitionstätigkeit	0,00	0	32.000	0	0	0	0
14. - Baumaßnahmen	0,00	0	80.000	0	0	0	0
7871000 Auszahlungen für Hochbaumaßnahmen	0,00	0	80.000	0	0	0	0
Bewilligung liegt vor							
17. = Auszahlungen aus Investitionstätigkeit	0,00	0	80.000	0	0	0	0
18. = Saldo aus Investitionstätigkeit	0,00	0	-48.000	0	0	0	0
<b>57302002 Boitzenhagen</b>							
Dorferneuerung?							
9. = Einzahlungen aus Investitionstätigkeit	0,00	0	0	0	0	0	0
14. - Baumaßnahmen	27.437,95	0	0	0	0	0	0
7871000 Auszahlungen für Hochbaumaßnahmen	27.437,95	0	0	0	0	0	0
1. BA über Leaderfinanzierung = 216.000 + 24.000							
Eigenleistung Dorfgemeinschaft,							
2. BA 62.000 + 27.000 Eigenleistung = Gesamt 278.000 ,							
Gestaltung Außenanlagen = 3.500							
1. u. 2. BA = 30.000							
17. = Auszahlungen aus Investitionstätigkeit	27.437,95	0	0	0	0	0	0
18. = Saldo aus Investitionstätigkeit	-27.437,95	0	0	0	0	0	0
<b>57302003 Darrigsdorf</b>							
14. - Baumaßnahmen	0,00	8.500	0	0	0	0	0
7871000 Auszahlungen für Hochbaumaßnahmen	0,00	8.500	0	0	0	0	0
Anschluss an Biogasanlage							
Behindertengerechte WC-Anlage							
Dacheindeckung ehem. Kalthaus/ Sprotzenhaus nur bei DE							
17. = Auszahlungen aus Investitionstätigkeit	0,00	8.500	0	0	0	0	0
18. = Saldo aus Investitionstätigkeit	0,00	-8.500	0	0	0	0	0
<b>57302004 Lüben</b>							
12. - Auszahlungen für den Erwerb von beweglichen Vermögensgegenständen oberhalb der Wertgrenze von 150 Euro	832,59	0	0	0	0	0	0
7831100 Auszahlungen für den Erwerb von Vermögensgegenständen über 1.000 Euro und Sachgesamtheiten	832,59	0	0	0	0	0	0
Außenleuchte Grillplatz							



# Teilinvestitionsplan 2017

Gemeinde: 00 Stadt Wittingen

Datum: 18.05.2017

Uhrzeit: 14:03:34

Fachbereich 2200 Wirtschaftsförderung  
Produkt 57302 Dorfgemeinschaftseinrichtungen

Einzahlungen und Auszahlungen  1	Rechnungs- ergebnis des Vorvor- jahres	Ansatz des Vorjahres	Ansatz des Haushalts- jahres	Verpflich- tungs- ermäch- tigungen	Ansatz des ersten Jahres der mittelfristigen Finanzplanung	Ansatz des zweiten Jahres der mittelfristigen Finanzplanung	Ansatz des dritten Jahres der mittelfristigen Finanzplanung
	2015	2016	2017	2017	2018	2019	2020
	EUR	EUR	EUR	EUR	EUR	EUR	EUR
	2	3	4	5	6	7	8
17. = Auszahlungen aus Investitionstätigkeit	832,59	0	0	0	0	0	0
18. = Saldo aus Investitionstätigkeit	-832,59	0	0	0	0	0	0
<b>57302005 Vorhop</b>							
10. - Zuweisungen und Zuschüsse für Investitionen	4.200,00	0	0	0	0	0	0
7818000 Investitionszuschüsse von übrigen Bereichen	4.200,00	0	0	0	0	0	0
Zuschuss für Stühle, Tische und Bänke							
17. = Auszahlungen aus Investitionstätigkeit	4.200,00	0	0	0	0	0	0
18. = Saldo aus Investitionstätigkeit	-4.200,00	0	0	0	0	0	0
<b>57302007 Zasenbeck</b>							
12. - Auszahlungen für den Erwerb von beweglichen Vermögensgegenständen oberhalb der Wertgrenze von 150 Euro	373,78	0	0	0	0	0	0
7831200 Auszahlungen für den Erwerb von Vermögensgegenständen über 150 Euro bis 1.000 Euro (Sammelposten)	373,78	0	0	0	0	0	0
14. - Baumaßnahmen	1.169,07	10.000	0	0	0	0	0
7872000 Auszahlungen Tiefbaumaßnahmen	0,00	10.000	0	0	0	0	0
Planungskosten Parkplatz							
7873000 Auszahlungen für sonstige Baumaßnahmen	1.169,07	0	0	0	0	0	0
LED-Beleuchtung Außenbereich = 1.000, Beleuchtung Lichthof = 800							
17. = Auszahlungen aus Investitionstätigkeit	1.542,85	10.000	0	0	0	0	0
18. = Saldo aus Investitionstätigkeit	-1.542,85	-10.000	0	0	0	0	0
<b>Gesamtwerte</b>							
1. + Einzahlungen aus Investitionszuwendungen	0,00	0	32.000	0	0	0	0
6811000 Investitionszuweisungen vom Land	0,00	0	32.000	0	0	0	0
9. = Einzahlungen aus Investitionstätigkeit	0,00	0	32.000	0	0	0	0
10. - Zuweisungen und Zuschüsse für Investitionen	4.200,00	1.000	0	0	0	0	0
7818000 Investitionszuschüsse von übrigen Bereichen	4.200,00	1.000	0	0	0	0	0
12. - Auszahlungen für den Erwerb von beweglichen Vermögensgegenständen oberhalb der Wertgrenze von 150 Euro	1.206,37	2.200	0	0	0	0	0
7831100 Auszahlungen für den Erwerb von Vermögensgegenständen über 1.000 Euro und Sachgesamtheiten	832,59	0	0	0	0	0	0
Zasenbeck = Küchenschränke /Aktenschränke							
7831200 Auszahlungen für den Erwerb von Vermögensgegenständen über 150 Euro bis 1.000 Euro (Sammelposten)	373,78	2.200	0	0	0	0	0
Zasenbeck: Schrank = 1.000, Trennwände = 2.000, Sackkarre = 1.000, Kaffeemaschine = 500, Alle DGH: Notbeleuchtung für Rettungswege = 10.500							
14. - Baumaßnahmen	28.607,02	18.500	80.000	0	0	0	0
7871000 Auszahlungen für Hochbaumaßnahmen	27.437,95	8.500	80.000	0	0	0	0
7872000 Auszahlungen Tiefbaumaßnahmen	0,00	10.000	0	0	0	0	0
7873000 Auszahlungen für sonstige Baumaßnahmen	1.169,07	0	0	0	0	0	0
17. = Auszahlungen aus Investitionstätigkeit	34.013,39	21.700	80.000	0	0	0	0



# Teilinvestitionsplan 2017

Gemeinde: 00 Stadt Wittingen

Datum: 18.05.2017

Uhrzeit: 14:03:34

Fachbereich 2200 Wirtschaftsförderung  
Produkt 57302 Dorfgemeinschaftseinrichtungen

Einzahlungen und Auszahlungen  1	Rechnungs- ergebnis des Vorvor- jahres	Ansatz des Vorjahres	Ansatz des Haushalts- jahres	Verpflich- tungs- ermäch- tigungen	Ansatz des ersten Jahres der mittelfristigen Finanzplanung	Ansatz des zweiten Jahres der mittelfristigen Finanzplanung	Ansatz des dritten Jahres der mittelfristigen Finanzplanung
	2015	2016	2017	2017	2018	2019	2020
	EUR	EUR	EUR	EUR	EUR	EUR	EUR
	2	3	4	5	6	7	8
18. = Saldo aus Investitionstätigkeit	-34.013,39	-21.700	-48.000	0	0	0	0



# Teilinvestitionsplan 2017

Gemeinde: 00 Stadt Wittingen

Datum: 18.05.2017

Uhrzeit: 14:03:34

Fachbereich 2200 Wirtschaftsförderung  
Produkt 57303 Stadthalle

Einzahlungen und Auszahlungen  1	Rechnungs- ergebnis des Vorvor- jahres	Ansatz des Vorjahres	Ansatz des Haushalts- jahres	Verpflich- tungs- ermäch- tigungen	Ansatz des ersten Jahres der mittelfristigen Finanzplanung	Ansatz des zweiten Jahres der mittelfristigen Finanzplanung	Ansatz des dritten Jahres der mittelfristigen Finanzplanung
	2015	2016	2017	2017	2018	2019	2020
	EUR	EUR	EUR	EUR	EUR	EUR	EUR
	2	3	4	5	6	7	8
<b>57303001 Sanierung</b>							
1. + Einzahlungen aus Investitionszuwendungen	26.677,00	0	0	0	0	0	0
6810000 Investitionszuweisungen vom Bund	26.677,00	0	0	0	0	0	0
9. = Einzahlungen aus Investitionstätigkeit	26.677,00	0	0	0	0	0	0
12. - Auszahlungen für den Erwerb von beweglichen Vermögensgegenständen oberhalb der Wertgrenze von 150 Euro	26.550,61	0	0	0	0	0	0
7831100 Auszahlungen für den Erwerb von Vermögensgegenständen über 1.000 Euro und Sachgesamtheiten	26.550,61	0	0	0	0	0	0
14. - Baumaßnahmen	1.262.119,23	234.000	0	0	0	0	0
7871000 Auszahlungen für Hochbaumaßnahmen Baukosten lt. FA 21.01.2014 = 1.736.900, Baukosten 2014=730.000, 2015=635.000, Planung: 2012=10.000, 2013=85.000,2014=170.000, 2015=106.900 2016 Dachsanierung und weitere Massnahmen = 234.000 2017 Kostenhöhung Dachsanierung 70.000 Baukosten Brutto	1.262.119,23	234.000	0	0	0	0	0
17. = Auszahlungen aus Investitionstätigkeit	1.288.669,84	234.000	0	0	0	0	0
18. = Saldo aus Investitionstätigkeit	-1.261.992,84	-234.000	0	0	0	0	0
<b>Gesamtwerte</b>							
1. + Einzahlungen aus Investitionszuwendungen	202.194,45	0	156.000	0	0	0	0
6810000 Investitionszuweisungen vom Bund	26.677,00	0	0	0	0	0	0
6811000 Investitionszuweisungen vom Land	162.347,00	0	156.000	0	0	0	0
6817000 Investitionszuschüsse von privaten Unternehmen	13.170,45	0	0	0	0	0	0
9. = Einzahlungen aus Investitionstätigkeit	202.194,45	0	156.000	0	0	0	0
12. - Auszahlungen für den Erwerb von beweglichen Vermögensgegenständen oberhalb der Wertgrenze von 150 Euro	34.687,08	0	0	0	0	0	0
7831100 Auszahlungen für den Erwerb von Vermögensgegenständen über 1.000 Euro und Sachgesamtheiten	26.550,61	0	0	0	0	0	0
Beschallungsanlage							
7831200 Auszahlungen für den Erwerb von Vermögensgegenständen über 150 Euro bis 1.000 Euro (Sammelposten) Bestuhlung = 8.000	8.136,47	0	0	0	0	0	0
14. - Baumaßnahmen	1.262.119,23	234.000	0	0	0	0	0
7871000 Auszahlungen für Hochbaumaßnahmen	1.262.119,23	234.000	0	0	0	0	0
17. = Auszahlungen aus Investitionstätigkeit	1.296.806,31	234.000	0	0	0	0	0
18. = Saldo aus Investitionstätigkeit	-1.094.611,86	-234.000	156.000	0	0	0	0



# Teilinvestitionsplan 2017

Gemeinde: 00 Stadt Wittingen

Datum: 18.05.2017

Uhrzeit: 14:03:34

Fachbereich 2200 Wirtschaftsförderung  
Produkt 57501 Tourismus

Einzahlungen und Auszahlungen  1	Rechnungs- ergebnis des Vorvor- jahres	Ansatz des Vorjahres	Ansatz des Haushalts- jahres	Verpflich- tungs- ermäch- tigungen	Ansatz des ersten Jahres der mittelfristigen Finanzplanung	Ansatz des zweiten Jahres der mittelfristigen Finanzplanung	Ansatz des dritten Jahres der mittelfristigen Finanzplanung
	2015	2016	2017	2017	2018	2019	2020
	EUR	EUR	EUR	EUR	EUR	EUR	EUR
	2	3	4	5	6	7	8
<b>001 Reisemobilstellplatz</b>							
14. - Baumaßnahmen	0,00	0	2.000	0	0	0	0
7871000 Auszahlungen für Hochbaumaßnahmen WiKuEnt 01.10.2013	0,00	0	2.000	0	0	0	0
17. = Auszahlungen aus Investitionstätigkeit	0,00	0	2.000	0	0	0	0
18. = Saldo aus Investitionstätigkeit	0,00	0	-2.000	0	0	0	0
<b>1704 Wittingen: Grillplatz Nachtweide/Schönungsteich</b>							
57501							
14. - Baumaßnahmen	0,00	0	6.000	0	0	0	0
7871000 Auszahlungen für Hochbaumaßnahmen Anforderung O-Rat	0,00	0	6.000	0	0	0	0
17. = Auszahlungen aus Investitionstätigkeit	0,00	0	6.000	0	0	0	0
18. = Saldo aus Investitionstätigkeit	0,00	0	-6.000	0	0	0	0
<b>Gesamtwerte</b>							
10. - Zuweisungen und Zuschüsse für Investitionen	2.747,67	0	0	0	0	0	0
7818000 Investitionszuschüsse von übrigen Bereichen Knesebeck: Zuschuss a.d. Heimat-u. Kulturverein für Aufarbeitung Exponate HdL = 5.000 , Weihnachtsbeleuchtung = 1.500, Wittingen: Lions-Club für Sanierung ehem. Grenzanlage in Rade = 3.500	2.747,67	0	0	0	0	0	0
12. - Auszahlungen für den Erwerb von beweglichen Vermögensgegenständen oberhalb der Wertgrenze von 150 Euro	6.300,58	5.000	9.000	0	0	0	0
7831100 Auszahlungen für den Erwerb von Vermögensgegenständen über 1.000 Euro und Sachgesamtheiten Siehe 0910000 Pauschale =1.500; Beleuchtung markanter Gebäude Innenstadt Wittingen = 5.000 Infotafel Glüsing=2.500	3.092,91	5.000	9.000	0	0	0	0
7831200 Auszahlungen für den Erwerb von Vermögensgegenständen über 150 Euro bis 1.000 Euro (Sammelposten) Siehe 0910000	3.207,67	0	0	0	0	0	0
14. - Baumaßnahmen	0,00	0	8.000	0	0	0	0
7871000 Auszahlungen für Hochbaumaßnahmen	0,00	0	8.000	0	0	0	0
17. = Auszahlungen aus Investitionstätigkeit	9.048,25	5.000	17.000	0	0	0	0
18. = Saldo aus Investitionstätigkeit	-9.048,25	-5.000	-17.000	0	0	0	0



# Teilinvestitionsplan 2017

Gemeinde: 00 Stadt Wittingen

Datum: 18.05.2017

Uhrzeit: 14:03:34

Fachbereich 3100 Tiefbau und Planung  
Produkt 53810 Abwasserbeseitigung

Einzahlungen und Auszahlungen  1	Rechnungs- ergebnis des Vorvor- jahres	Ansatz des Vorjahres	Ansatz des Haushalts- jahres	Verpflich- tungs- ermäch- tigungen	Ansatz des ersten Jahres der mittelfristigen Finanzplanung	Ansatz des zweiten Jahres der mittelfristigen Finanzplanung	Ansatz des dritten Jahres der mittelfristigen Finanzplanung
	2015	2016	2017	2017	2018	2019	2020
	EUR	EUR	EUR	EUR	EUR	EUR	EUR
	2	3	4	5	6	7	8
<b>Gesamtwerte</b>							
7. + Einzahlungen aus Beiträgen und Entgelten	900,00	0	0	0	0	0	0
6891000 Beiträge und ähnliche Entgelte	900,00	0	0	0	0	0	0
9. = Einzahlungen aus Investitionstätigkeit	900,00	0	0	0	0	0	0
10. - Zuweisungen und Zuschüsse für Investitionen	163.486,07	0	0	0	0	0	0
7813000 Zuweisungen und Zuschüsse für Investitionen von Zweckverbänden 2013 Nachzahlung für maschinelle Schlammverdickung, 2014 Aufstockung Betriebsgebäude und Neubau Nachklärbecken, 2015 Hebeanlage und Vorklarbecken	163.486,07	0	0	0	0	0	0
17. = Auszahlungen aus Investitionstätigkeit	163.486,07	0	0	0	0	0	0
18. = Saldo aus Investitionstätigkeit	-162.586,07	0	0	0	0	0	0



# Teilinvestitionsplan 2017

Gemeinde: 00 Stadt Wittingen

Datum: 18.05.2017

Uhrzeit: 14:03:34

Fachbereich 3100 Tiefbau und Planung  
Produkt 54101 Gemeindestraßen

Einzahlungen und Auszahlungen  1	Rechnungs- ergebnis des Vorvor- jahres	Ansatz des Vorjahres	Ansatz des Haushalts- jahres	Verpflich- tungs- ermäch- tigungen	Ansatz des ersten Jahres der mittelfristigen Finanzplanung	Ansatz des zweiten Jahres der mittelfristigen Finanzplanung	Ansatz des dritten Jahres der mittelfristigen Finanzplanung
	2015	2016	2017	2017	2018	2019	2020
	EUR	EUR	EUR	EUR	EUR	EUR	EUR
	2	3	4	5	6	7	8
<b>1603 Wollersdorf: Erneuerung und Verbreiterung der Straße nach Gannerwinkel usw.</b>							
DE-Massnahme							
1. + Einzahlungen aus Investitionszuwendungen	0,00	0	77.400	0	0	0	0
6811000 Investitionszuweisungen vom Land	0,00	0	77.400	0	0	0	0
9. = Einzahlungen aus Investitionstätigkeit	0,00	0	77.400	0	0	0	0
14. - Baumaßnahmen	0,00	0	172.000	0	0	0	0
7872000 Auszahlungen Tiefbaumaßnahmen	0,00	0	172.000	0	0	0	0
17. = Auszahlungen aus Investitionstätigkeit	0,00	0	172.000	0	0	0	0
18. = Saldo aus Investitionstätigkeit	0,00	0	-94.600	0	0	0	0
<b>1714 Wittingen: Wasserverband für Nachtweide</b>							
12. - Auszahlungen für den Erwerb von beweglichen Vermögensgegenständen oberhalb der Wertgrenze von 150 Euro	0,00	0	60.000	0	0	0	0
7831100 Auszahlungen für den Erwerb von Vermögensgegenständen über 1.000 Euro und Sachgesamtheiten	0,00	0	60.000	0	0	0	0
Vertragliche Verpflichtung							
17. = Auszahlungen aus Investitionstätigkeit	0,00	0	60.000	0	0	0	0
18. = Saldo aus Investitionstätigkeit	0,00	0	-60.000	0	0	0	0
<b>1715 Wittingen: Wasserverband Carl-Peters-Str.</b>							
12. - Auszahlungen für den Erwerb von beweglichen Vermögensgegenständen oberhalb der Wertgrenze von 150 Euro	0,00	0	0	0	81.000	0	0
7831100 Auszahlungen für den Erwerb von Vermögensgegenständen über 1.000 Euro und Sachgesamtheiten	0,00	0	0	0	81.000	0	0
Vertragliche Verpflichtung							
14. - Baumaßnahmen	0,00	0	0	0	432.000	0	0
7872000 Auszahlungen Tiefbaumaßnahmen Nebenanlagen und Straßenanteil	0,00	0	0	0	432.000	0	0
17. = Auszahlungen aus Investitionstätigkeit	0,00	0	0	0	513.000	0	0
18. = Saldo aus Investitionstätigkeit	0,00	0	0	0	-513.000	0	0
<b>1716 Wittingen: Ausbau Ritterkamp</b>							
Erstmalige Herstellung							
14. - Baumaßnahmen	0,00	0	20.000	0	0	0	0
7872000 Auszahlungen Tiefbaumaßnahmen	0,00	0	20.000	0	0	0	0
17. = Auszahlungen aus Investitionstätigkeit	0,00	0	20.000	0	0	0	0
18. = Saldo aus Investitionstätigkeit	0,00	0	-20.000	0	0	0	0
<b>1717 Wittingen: Erneuerung Spittatsr.</b>							
12. - Auszahlungen für den Erwerb von beweglichen Vermögensgegenständen oberhalb der Wertgrenze von 150 Euro	0,00	0	122.000	0	0	0	0
7831100 Auszahlungen für den Erwerb von Vermögensgegenständen über 1.000 Euro und Sachgesamtheiten	0,00	0	122.000	0	0	0	0
Vertragliche Verpflichtung							



# Teilinvestitionsplan 2017

Gemeinde: 00 Stadt Wittingen

Datum: 18.05.2017

Uhrzeit: 14:03:34

Fachbereich 3100 Tiefbau und Planung  
Produkt 54101 Gemeindestraßen

Einzahlungen und Auszahlungen  1	Rechnungs- ergebnis des Vorvor- jahres	Ansatz des Vorjahres	Ansatz des Haushalts- jahres	Verpflich- tungs- ermäch- tigungen	Ansatz des ersten Jahres der mittelfristigen Finanzplanung	Ansatz des zweiten Jahres der mittelfristigen Finanzplanung	Ansatz des dritten Jahres der mittelfristigen Finanzplanung
	2015	2016	2017	2017	2018	2019	2020
	EUR	EUR	EUR	EUR	EUR	EUR	EUR
	2	3	4	5	6	7	8
14. - Baumaßnahmen	0,00	0	300.000	342.000	342.000	0	0
7872000 Auszahlungen Tiefbaumaßnahmen	0,00	0	300.000	342.000	342.000	0	0
Nebenanlagen und Straßenanteil							
17. = Auszahlungen aus Investitionstätigkeit	0,00	0	422.000	342.000	342.000	0	0
18. = Saldo aus Investitionstätigkeit	0,00	0	-422.000	-342.000	-342.000	0	0
<b>1723 Teschendorf: Gestaltung Dorfmittelpunkt</b>							
1. + Einzahlungen aus Investitionszuwendungen	0,00	0	0	0	0	15.600	0
6811000 Investitionszuweisungen vom Land	0,00	0	0	0	0	15.600	0
9. = Einzahlungen aus Investitionstätigkeit	0,00	0	0	0	0	15.600	0
14. - Baumaßnahmen	0,00	0	0	39.000	39.000	0	0
7872000 Auszahlungen Tiefbaumaßnahmen	0,00	0	0	39.000	39.000	0	0
DE-Maßnahme Antrag 02/2017 neu , Umsetzung bei Genehmigung							
17. = Auszahlungen aus Investitionstätigkeit	0,00	0	0	39.000	39.000	0	0
18. = Saldo aus Investitionstätigkeit	0,00	0	0	-39.000	-39.000	15.600	0
<b>1724 Glüsing: Einbindung Radverkehr B244 (Querungshilfe)</b>							
14. - Baumaßnahmen	0,00	0	45.000	0	0	0	0
7872000 Auszahlungen Tiefbaumaßnahmen	0,00	0	45.000	0	0	0	0
Querungshilfen werden vom Bund finanziert, evtl. Nebenanlagen und Verkehrssicherheitsmaßnahmen							
17. = Auszahlungen aus Investitionstätigkeit	0,00	0	45.000	0	0	0	0
18. = Saldo aus Investitionstätigkeit	0,00	0	-45.000	0	0	0	0
<b>1725 Glüsing: Sanierung Rundlingsplatz Glüsing</b>							
1. + Einzahlungen aus Investitionszuwendungen	0,00	0	0	0	0	78.000	0
6811000 Investitionszuweisungen vom Land	0,00	0	0	0	0	78.000	0
9. = Einzahlungen aus Investitionstätigkeit	0,00	0	0	0	0	78.000	0
14. - Baumaßnahmen	0,00	0	0	195.000	195.000	0	0
7872000 Auszahlungen Tiefbaumaßnahmen	0,00	0	0	195.000	195.000	0	0
DE-Maßnahme Antrag 02/2017 neu , Umsetzung bei Genehmigung							
17. = Auszahlungen aus Investitionstätigkeit	0,00	0	0	195.000	195.000	0	0
18. = Saldo aus Investitionstätigkeit	0,00	0	0	-195.000	-195.000	78.000	0
<b>1726 Gannerwinkel: Gestaltung Ortseingang K16</b>							
1. + Einzahlungen aus Investitionszuwendungen	0,00	0	0	0	0	84.000	0
6811000 Investitionszuweisungen vom Land	0,00	0	0	0	0	84.000	0
9. = Einzahlungen aus Investitionstätigkeit	0,00	0	0	0	0	84.000	0
14. - Baumaßnahmen	0,00	0	0	210.000	210.000	0	0
7872000 Auszahlungen Tiefbaumaßnahmen	0,00	0	0	210.000	210.000	0	0
DE-Maßnahme Antrag 02/2017 neu , Umsetzung bei Genehmigung							
17. = Auszahlungen aus Investitionstätigkeit	0,00	0	0	210.000	210.000	0	0
18. = Saldo aus Investitionstätigkeit	0,00	0	0	-210.000	-210.000	84.000	0
<b>1727 Lüben: Gestaltung Ortseingang K17</b>							
1. + Einzahlungen aus Investitionszuwendungen	0,00	0	0	0	0	182.000	0
6811000 Investitionszuweisungen vom Land	0,00	0	0	0	0	182.000	0



# Teilinvestitionsplan 2017

Gemeinde: 00 Stadt Wittingen

Datum: 18.05.2017

Uhrzeit: 14:03:34

Fachbereich 3100 Tiefbau und Planung  
Produkt 54101 Gemeindestraßen

Einzahlungen und Auszahlungen  1	Rechnungs- ergebnis des Vorvor- jahres	Ansatz des Vorjahres	Ansatz des Haushalts- jahres	Verpflich- tungs- ermäch- tigungen	Ansatz des ersten Jahres der mittelfristigen Finanzplanung	Ansatz des zweiten Jahres der mittelfristigen Finanzplanung	Ansatz des dritten Jahres der mittelfristigen Finanzplanung
	2015	2016	2017	2017	2018	2019	2020
	EUR	EUR	EUR	EUR	EUR	EUR	EUR
	2	3	4	5	6	7	8
9. = Einzahlungen aus Investitionstätigkeit	0,00	0	0	0	0	182.000	0
14. - Baumaßnahmen	0,00	0	0	456.000	456.000	0	0
7872000 Auszahlungen Tiefbaumaßnahmen	0,00	0	0	456.000	456.000	0	0
DE-Maßnahme Antrag 02/2017 neu , Umsetzung bei Genehmigung							
17. = Auszahlungen aus Investitionstätigkeit	0,00	0	0	456.000	456.000	0	0
18. = Saldo aus Investitionstätigkeit	0,00	0	0	-456.000	-456.000	182.000	0
<b>1728 Stöcken: Gestaltung Rundlingskern (FGH und Spielplatz)</b>							
1. + Einzahlungen aus Investitionszuwendungen	0,00	0	0	0	0	60.000	0
6811000 Investitionszuweisungen vom Land	0,00	0	0	0	0	60.000	0
9. = Einzahlungen aus Investitionstätigkeit	0,00	0	0	0	0	60.000	0
14. - Baumaßnahmen	0,00	0	0	150.000	150.000	0	0
7872000 Auszahlungen Tiefbaumaßnahmen	0,00	0	0	150.000	150.000	0	0
DE-Maßnahme Antrag 02/2017 neu , Umsetzung bei Genehmigung							
17. = Auszahlungen aus Investitionstätigkeit	0,00	0	0	150.000	150.000	0	0
18. = Saldo aus Investitionstätigkeit	0,00	0	0	-150.000	-150.000	60.000	0
<b>1733 Darrigsdorf: Innerörtlich Dorfstr</b>							
1. + Einzahlungen aus Investitionszuwendungen	0,00	0	0	0	0	168.000	0
6811000 Investitionszuweisungen vom Land	0,00	0	0	0	0	168.000	0
9. = Einzahlungen aus Investitionstätigkeit	0,00	0	0	0	0	168.000	0
14. - Baumaßnahmen	0,00	0	0	420.000	420.000	0	0
7872000 Auszahlungen Tiefbaumaßnahmen	0,00	0	0	420.000	420.000	0	0
DE-Maßnahme Antrag 02/2017 neu , Umsetzung bei Genehmigung							
17. = Auszahlungen aus Investitionstätigkeit	0,00	0	0	420.000	420.000	0	0
18. = Saldo aus Investitionstätigkeit	0,00	0	0	-420.000	-420.000	168.000	0
<b>1734 Hafen: Südliche und innere Erschließung</b>							
14. - Baumaßnahmen	0,00	0	250.000	0	0	0	0
7872000 Auszahlungen Tiefbaumaßnahmen	0,00	0	250.000	0	0	0	0
1. BA							
17. = Auszahlungen aus Investitionstätigkeit	0,00	0	250.000	0	0	0	0
18. = Saldo aus Investitionstätigkeit	0,00	0	-250.000	0	0	0	0
<b>54101008 Wittingen: Bäume für Wittingen</b>							
14. - Baumaßnahmen	0,00	0	400	0	0	0	0
7872000 Auszahlungen Tiefbaumaßnahmen	0,00	0	400	0	0	0	0
17. = Auszahlungen aus Investitionstätigkeit	0,00	0	400	0	0	0	0
18. = Saldo aus Investitionstätigkeit	0,00	0	-400	0	0	0	0
<b>54101012 Wittingen: Ausbau Ritterkamp</b>							
14. - Baumaßnahmen	0,00	20.000	0	0	0	0	0
7872000 Auszahlungen Tiefbaumaßnahmen	0,00	20.000	0	0	0	0	0
Neu bei Projekt 1716							
17. = Auszahlungen aus Investitionstätigkeit	0,00	20.000	0	0	0	0	0
18. = Saldo aus Investitionstätigkeit	0,00	-20.000	0	0	0	0	0
<b>54101013 Wittingen: Ausbau Händelweg</b>							



# Teilinvestitionsplan 2017

Gemeinde: 00 Stadt Wittingen

Datum: 18.05.2017

Uhrzeit: 14:03:34

Fachbereich 3100 Tiefbau und Planung  
Produkt 54101 Gemeindestraßen

Einzahlungen und Auszahlungen  1	Rechnungs- ergebnis des Vorvor- jahres	Ansatz des Vorjahres	Ansatz des Haushalts- jahres	Verpflich- tungs- ermäch- tigungen	Ansatz des ersten Jahres der mittelfristigen Finanzplanung	Ansatz des zweiten Jahres der mittelfristigen Finanzplanung	Ansatz des dritten Jahres der mittelfristigen Finanzplanung
	2015	2016	2017	2017	2018	2019	2020
	EUR	EUR	EUR	EUR	EUR	EUR	EUR
	2	3	4	5	6	7	8
14. - Baumaßnahmen	8.326,43	0	0	0	0	0	0
7872000 Auszahlungen Tiefbaumaßnahmen	8.326,43	0	0	0	0	0	0
17. = Auszahlungen aus Investitionstätigkeit	8.326,43	0	0	0	0	0	0
18. = Saldo aus Investitionstätigkeit	-8.326,43	0	0	0	0	0	0
<b>54101014 Wittingen: Ausbau Südstr.</b>							
14. - Baumaßnahmen	40.779,18	0	0	0	0	0	0
7872000 Auszahlungen Tiefbaumaßnahmen	40.779,18	0	0	0	0	0	0
17. = Auszahlungen aus Investitionstätigkeit	40.779,18	0	0	0	0	0	0
18. = Saldo aus Investitionstätigkeit	-40.779,18	0	0	0	0	0	0
<b>54101015 Wittingen: Erweiterung Lessingstr. B.-Plan Celler Str.</b>							
14. - Baumaßnahmen	31.206,62	0	0	0	0	0	0
7872000 Auszahlungen Tiefbaumaßnahmen	31.206,62	0	0	0	0	0	0
Nur Baustraße, B.-Plan Celler Str.							
17. = Auszahlungen aus Investitionstätigkeit	31.206,62	0	0	0	0	0	0
18. = Saldo aus Investitionstätigkeit	-31.206,62	0	0	0	0	0	0
<b>54101018 Knesebeck: Gartenstr. Neu</b>							
14. - Baumaßnahmen	0,00	30.000	30.000	0	0	0	0
7872000 Auszahlungen Tiefbaumaßnahmen	0,00	30.000	30.000	0	0	0	0
Gartenstr. Neu, Ulmenweg							
17. = Auszahlungen aus Investitionstätigkeit	0,00	30.000	30.000	0	0	0	0
18. = Saldo aus Investitionstätigkeit	0,00	-30.000	-30.000	0	0	0	0
<b>54101019 Knesebeck: Am Jönsbeck</b>							
14. - Baumaßnahmen	0,00	30.000	30.000	0	0	0	0
7872000 Auszahlungen Tiefbaumaßnahmen	0,00	30.000	30.000	0	0	0	0
O-Rat Knesebeck, Planungskosten							
17. = Auszahlungen aus Investitionstätigkeit	0,00	30.000	30.000	0	0	0	0
18. = Saldo aus Investitionstätigkeit	0,00	-30.000	-30.000	0	0	0	0
<b>Gesamtwerte</b>							
1. + Einzahlungen aus Investitionszuwendungen	0,00	0	77.400	0	0	587.600	0
6811000 Investitionszuweisungen vom Land	0,00	0	77.400	0	0	587.600	0
2. + Einzahlungen aus der Veräußerung von Grundstücken und Gebäuden und anderen unbeweglichen Vermögensgegenständen	62.518,00	0	0	0	0	0	0
6821000 Einzahlungen aus der Veräußerung von Grundstücken und Gebäuden und anderen unbeweglichen Vermögensgegenständen Pauschale	62.518,00	0	0	0	0	0	0
7. + Einzahlungen aus Beiträgen und Entgelten	5.496,57	0	0	0	0	0	0
6891000 Beiträge und ähnliche Entgelte	5.496,57	0	0	0	0	0	0
9. = Einzahlungen aus Investitionstätigkeit	68.014,57	0	77.400	0	0	587.600	0
11. - Auszahlungen für den Erwerb von Grundstücken und Gebäuden	0,00	1.000	1.000	0	1.000	1.000	1.000
7821000 Auszahlungen für den Erwerb von Grundstücken und Gebäuden Pauschale	0,00	1.000	1.000	0	1.000	1.000	1.000



# Teilinvestitionsplan 2017

Gemeinde: 00 Stadt Wittingen

Datum: 18.05.2017

Uhrzeit: 14:03:34

Fachbereich 3100 Tiefbau und Planung  
Produkt 54101 Gemeindestraßen

Einzahlungen und Auszahlungen  1	Rechnungs- ergebnis des Vorvor- jahres	Ansatz des Vorjahres	Ansatz des Haushalts- jahres	Verpflich- tungs- ermäch- tigungen	Ansatz des ersten Jahres der mittelfristigen Finanzplanung	Ansatz des zweiten Jahres der mittelfristigen Finanzplanung	Ansatz des dritten Jahres der mittelfristigen Finanzplanung
	2015	2016	2017	2017	2018	2019	2020
	EUR	EUR	EUR	EUR	EUR	EUR	EUR
	2	3	4	5	6	7	8
12. - Auszahlungen für den Erwerb von beweglichen Vermögensgegenständen oberhalb der Wertgrenze von 150 Euro	2.764,33	500	182.000	0	81.000	0	0
7831100 Auszahlungen für den Erwerb von Vermögensgegenständen über 1.000 Euro und Sachgesamtheiten	0,00	0	182.000	0	81.000	0	0
Vertragliche Verpflichtung zur Zahlung an den Wasserverband							
Arbeitsplatz Meinecke							
7831200 Auszahlungen für den Erwerb von Vermögensgegenständen über 150 Euro bis 1.000 Euro (Sammelposten)	2.764,33	500	0	0	0	0	0
Pauschale							
14. - Baumaßnahmen	80.312,23	80.000	847.400	1.812.000	2.244.000	0	0
7872000 Auszahlungen Tiefbaumaßnahmen	80.312,23	80.000	847.400	1.812.000	2.244.000	0	0
Verkehrsmessung, Ersatz für das bisherige Gerät							
17. = Auszahlungen aus Investitionstätigkeit	83.076,56	81.500	1.030.400	1.812.000	2.326.000	1.000	1.000
18. = Saldo aus Investitionstätigkeit	-15.061,99	-81.500	-953.000	-1.812.000	-2.326.000	586.600	-1.000



# Teilinvestitionsplan 2017

Gemeinde: 00 Stadt Wittingen

Datum: 18.05.2017

Uhrzeit: 14:03:34

Fachbereich 3100 Tiefbau und Planung  
Produkt 54201 Ortsdurchfahrten Kreisstraßen

Einzahlungen und Auszahlungen	Rechnungs- ergebnis des Vorvor- jahres	Ansatz des Vorjahres	Ansatz des Haushalts- jahres	Verpflich- tungs- ermäch- tigungen	Ansatz des ersten Jahres der mittelfristigen Finanzplanung	Ansatz des zweiten Jahres der mittelfristigen Finanzplanung	Ansatz des dritten Jahres der mittelfristigen Finanzplanung
	2015	2016	2017	2017	2018	2019	2020
	EUR	EUR	EUR	EUR	EUR	EUR	EUR
	2	3	4	5	6	7	8
1							
<b>1732 Knesebeck: Radweg Knesebeck nach Emmen K123</b>							
15. - Gewährung von Ausleihungen	0,00	0	1.251.600	0	0	0	0
7882200 Gewährung von Ausleihungen an Gemeinden	0,00	0	1.251.600	0	0	0	0
(GV) Laufzeit (1-5 Jahre)							
Vorfinanzierung für den Landkreis							
17. = Auszahlungen aus Investitionstätigkeit	0,00	0	1.251.600	0	0	0	0
18. = Saldo aus Investitionstätigkeit	0,00	0	-1.251.600	0	0	0	0
<b>54201001 Radweg Hagen - Knesebeck</b>							
1. + Einzahlungen aus Investitionszuwendungen	64.134,47	0	0	0	0	0	0
6811000 Investitionszuweisungen vom Land	64.134,47	0	0	0	0	0	0
9. = Einzahlungen aus Investitionstätigkeit	64.134,47	0	0	0	0	0	0
14. - Baumaßnahmen	3.718,80	0	0	0	0	0	0
7872000 Auszahlungen Tiefbaumaßnahmen	3.718,80	0	0	0	0	0	0
Schlussabrechnung							
Vermessungskosten, Notar- und Gerichtskosten für die							
Grundstücksübertragung, Rest Planungskosten							
17. = Auszahlungen aus Investitionstätigkeit	3.718,80	0	0	0	0	0	0
18. = Saldo aus Investitionstätigkeit	60.415,67	0	0	0	0	0	0
<b>54201002 Knesebeck: Fußweg Hankensbütteler Str. birs Wörde</b>							
14. - Baumaßnahmen	0,00	35.000	0	0	0	0	0
7872000 Auszahlungen Tiefbaumaßnahmen	0,00	35.000	0	0	0	0	0
O-Rat Knesebeck							
17. = Auszahlungen aus Investitionstätigkeit	0,00	35.000	0	0	0	0	0
18. = Saldo aus Investitionstätigkeit	0,00	-35.000	0	0	0	0	0
<b>54201003 Wittingen: Kakerbecker Str.</b>							
Nebenanlagen							
12. - Auszahlungen für den Erwerb von beweglichen	0,00	145.000	0	0	0	0	0
Vermögensgegenständen oberhalb der Wertgrenze von							
150 Euro							
7831100 Auszahlungen für den Erwerb von	0,00	145.000	0	0	0	0	0
Vermögensgegenständen über 1.000 Euro und							
Sachgesamtheiten							
Kanalsanierung durch Wasserverband							
14. - Baumaßnahmen	0,00	265.000	0	0	0	0	0
7872000 Auszahlungen Tiefbaumaßnahmen	0,00	265.000	0	0	0	0	0
Nebenanlagen							
17. = Auszahlungen aus Investitionstätigkeit	0,00	410.000	0	0	0	0	0
18. = Saldo aus Investitionstätigkeit	0,00	-410.000	0	0	0	0	0
<b>Gesamtwerte</b>							
1. + Einzahlungen aus Investitionszuwendungen	64.134,47	0	0	0	0	0	0
6811000 Investitionszuweisungen vom Land	64.134,47	0	0	0	0	0	0
9. = Einzahlungen aus Investitionstätigkeit	64.134,47	0	0	0	0	0	0
12. - Auszahlungen für den Erwerb von beweglichen	0,00	145.000	0	0	0	0	0
Vermögensgegenständen oberhalb der Wertgrenze von							
150 Euro							



# Teilinvestitionsplan 2017

Gemeinde: 00 Stadt Wittingen

Datum: 18.05.2017

Uhrzeit: 14:03:34

Fachbereich 3100 Tiefbau und Planung  
Produkt 54201 Ortsdurchfahrten Kreisstraßen

Einzahlungen und Auszahlungen  1	Rechnungs- ergebnis des Vorvor- jahres	Ansatz des Vorjahres	Ansatz des Haushalts- jahres	Verpflich- tungs- ermäch- tigungen	Ansatz des ersten Jahres der mittelfristigen Finanzplanung	Ansatz des zweiten Jahres der mittelfristigen Finanzplanung	Ansatz des dritten Jahres der mittelfristigen Finanzplanung
	2015	2016	2017	2017	2018	2019	2020
	EUR	EUR	EUR	EUR	EUR	EUR	EUR
	2	3	4	5	6	7	8
7831100 Auszahlungen für den Erwerb von Vermögensgegenständen über 1.000 Euro und Sachgesamtheiten	0,00	145.000	0	0	0	0	0
14. - Baumaßnahmen	3.718,80	300.000	0	0	0	0	0
7872000 Auszahlungen Tiefbaumaßnahmen	3.718,80	300.000	0	0	0	0	0
15. - Gewährung von Ausleihungen	0,00	0	1.251.600	0	0	0	0
7882200 Gewährung von Ausleihungen an Gemeinden (GV) Laufzeit (1-5 Jahre)	0,00	0	1.251.600	0	0	0	0
17. = Auszahlungen aus Investitionstätigkeit	3.718,80	445.000	1.251.600	0	0	0	0
18. = Saldo aus Investitionstätigkeit	60.415,67	-445.000	-1.251.600	0	0	0	0



# Teilinvestitionsplan 2017

Gemeinde: 00 Stadt Wittingen

Datum: 18.05.2017

Uhrzeit: 14:03:34

Fachbereich 3100 Tiefbau und Planung  
Produkt 54301 Ortsdurchfahrten Landesstraßen

Einzahlungen und Auszahlungen  1	Rechnungs- ergebnis des Vorvor- jahres	Ansatz des Vorjahres	Ansatz des Haushalts- jahres	Verpflich- tungs- ermäch- tigungen	Ansatz des ersten Jahres der mittelfristigen Finanzplanung	Ansatz des zweiten Jahres der mittelfristigen Finanzplanung	Ansatz des dritten Jahres der mittelfristigen Finanzplanung
	2015	2016	2017	2017	2018	2019	2020
	EUR	EUR	EUR	EUR	EUR	EUR	EUR
	2	3	4	5	6	7	8
<b>54301001 Ortsdurchfahrt Stöcken</b>							
Beidseitiger Gehweg, Querungshilfe							
1. + Einzahlungen aus Investitionszuwendungen <i>6811000 Investitionszuweisungen vom Land</i>	31.062,53 <i>31.062,53</i>	75.800 <i>75.800</i>	0 <i>0</i>	0 <i>0</i>	0 <i>0</i>	0 <i>0</i>	0 <i>0</i>
9. = Einzahlungen aus Investitionstätigkeit	31.062,53	75.800	0	0	0	0	0
14. - Baumaßnahmen <i>7872000 Auszahlungen Tiefbaumaßnahmen</i> <i>Erst bei Vorlage Bewilligungsbescheid, VerLaS am</i> <i>24.10.13</i>	0,00 <i>0,00</i>	20.000 <i>20.000</i>	0 <i>0</i>	0 <i>0</i>	0 <i>0</i>	0 <i>0</i>	0 <i>0</i>
17. = Auszahlungen aus Investitionstätigkeit	0,00	20.000	0	0	0	0	0
18. = Saldo aus Investitionstätigkeit	31.062,53	55.800	0	0	0	0	0
<b>54301002 Ortsdurchfahrt Wittingen: L286</b>							
1. + Einzahlungen aus Investitionszuwendungen <i>6811000 Investitionszuweisungen vom Land</i>	72.843,30 <i>72.843,30</i>	0 <i>0</i>	0 <i>0</i>	0 <i>0</i>	0 <i>0</i>	0 <i>0</i>	0 <i>0</i>
9. = Einzahlungen aus Investitionstätigkeit	72.843,30	0	0	0	0	0	0
14. - Baumaßnahmen <i>7872000 Auszahlungen Tiefbaumaßnahmen</i>	5.861,90 <i>5.861,90</i>	0 <i>0</i>	0 <i>0</i>	0 <i>0</i>	0 <i>0</i>	0 <i>0</i>	0 <i>0</i>
17. = Auszahlungen aus Investitionstätigkeit	5.861,90	0	0	0	0	0	0
18. = Saldo aus Investitionstätigkeit	66.981,40	0	0	0	0	0	0
<b>54301003 Wittingen: Bromer STR.</b>							
12. - Auszahlungen für den Erwerb von beweglichen Vermögensgegenständen oberhalb der Wertgrenze von 150 Euro <i>7831100 Auszahlungen für den Erwerb von</i> <i>Vermögensgegenständen über 1.000 Euro und</i> <i>Sachgesamtheiten</i> <i>Kanalbaumaßnahme durch Wasserverband</i>	0,00 <i>0,00</i>	250.000 <i>250.000</i>	0 <i>0</i>	0 <i>0</i>	0 <i>0</i>	0 <i>0</i>	0 <i>0</i>
17. = Auszahlungen aus Investitionstätigkeit	0,00	250.000	0	0	0	0	0
18. = Saldo aus Investitionstätigkeit	0,00	-250.000	0	0	0	0	0
<b>54301004 Radweg an der L 286</b>							
14. - Baumaßnahmen <i>7872000 Auszahlungen Tiefbaumaßnahmen</i> <i>Radweg L 270, Planung+Baukosten+ Grundstückserwerb</i>	0,00 <i>0,00</i>	10.000 <i>10.000</i>	0 <i>0</i>	80.000 <i>80.000</i>	80.000 <i>80.000</i>	0 <i>0</i>	0 <i>0</i>
17. = Auszahlungen aus Investitionstätigkeit	0,00	10.000	0	80.000	80.000	0	0
18. = Saldo aus Investitionstätigkeit	0,00	-10.000	0	-80.000	-80.000	0	0
<b>Gesamtwerte</b>							
1. + Einzahlungen aus Investitionszuwendungen <i>6811000 Investitionszuweisungen vom Land</i>	103.905,83 <i>103.905,83</i>	75.800 <i>75.800</i>	0 <i>0</i>	0 <i>0</i>	0 <i>0</i>	0 <i>0</i>	0 <i>0</i>
9. = Einzahlungen aus Investitionstätigkeit	103.905,83	75.800	0	0	0	0	0
12. - Auszahlungen für den Erwerb von beweglichen Vermögensgegenständen oberhalb der Wertgrenze von 150 Euro <i>7831100 Auszahlungen für den Erwerb von</i> <i>Vermögensgegenständen über 1.000 Euro und</i> <i>Sachgesamtheiten</i>	0,00 <i>0,00</i>	250.000 <i>250.000</i>	0 <i>0</i>	0 <i>0</i>	0 <i>0</i>	0 <i>0</i>	0 <i>0</i>



# Teilinvestitionsplan 2017

Gemeinde: 00 Stadt Wittingen

Datum: 18.05.2017

Uhrzeit: 14:03:34

Fachbereich 3100 Tiefbau und Planung  
Produkt 54301 Ortsdurchfahrten Landesstraßen

Einzahlungen und Auszahlungen  1	Rechnungs- ergebnis des Vorvor- jahres	Ansatz des Vorjahres	Ansatz des Haushalts- jahres	Verpflich- tungs- ermäch- tigungen	Ansatz des ersten Jahres der mittelfristigen Finanzplanung	Ansatz des zweiten Jahres der mittelfristigen Finanzplanung	Ansatz des dritten Jahres der mittelfristigen Finanzplanung
	2015	2016	2017	2017	2018	2019	2020
	EUR	EUR	EUR	EUR	EUR	EUR	EUR
	2	3	4	5	6	7	8
14. - Baumaßnahmen	5.861,90	30.000	0	80.000	80.000	0	0
7872000 Auszahlungen Tiefbaumaßnahmen	5.861,90	30.000	0	80.000	80.000	0	0
17. = Auszahlungen aus Investitionstätigkeit	5.861,90	280.000	0	80.000	80.000	0	0
18. = Saldo aus Investitionstätigkeit	98.043,93	-204.200	0	-80.000	-80.000	0	0



# Teilinvestitionsplan 2017

Gemeinde: 00 Stadt Wittingen

Datum: 18.05.2017

Uhrzeit: 14:03:34

Fachbereich 3100 Tiefbau und Planung  
Produkt 54501 Straßenreinigung, Straßenbeleuchtung

Einzahlungen und Auszahlungen	Rechnungs- ergebnis des Vorvor- jahres	Ansatz des Vorjahres	Ansatz des Haushalts- jahres	Verpflich- tungs- ermäch- tigungen	Ansatz des ersten Jahres der mittelfristigen Finanzplanung	Ansatz des zweiten Jahres der mittelfristigen Finanzplanung	Ansatz des dritten Jahres der mittelfristigen Finanzplanung
	2015	2016	2017	2017	2018	2019	2020
	EUR	EUR	EUR	EUR	EUR	EUR	EUR
	2	3	4	5	6	7	8
1							
<b>1603 Wollersdorf: Erneuerung und Verbreiterung der Straße nach Gannerwinkel usw.</b>							
DE-Massnahme							
14. - Baumaßnahmen	0,00	0	20.000	0	0	0	0
7873000 Auszahlungen für sonstige Baumaßnahmen	0,00	0	20.000	0	0	0	0
Ergänzung der Straßenbeleuchtung über DE							
17. = Auszahlungen aus Investitionstätigkeit	0,00	0	20.000	0	0	0	0
18. = Saldo aus Investitionstätigkeit	0,00	0	-20.000	0	0	0	0
<b>54201003 Wittingen: Kakerbecker Str.</b>							
Nebenanlagen							
14. - Baumaßnahmen	0,00	43.000	0	0	0	0	0
7873000 Auszahlungen für sonstige Baumaßnahmen	0,00	43.000	0	0	0	0	0
Straßenbeleuchtung im Rahmen der Straßenbaumaßnahmen							
17. = Auszahlungen aus Investitionstätigkeit	0,00	43.000	0	0	0	0	0
18. = Saldo aus Investitionstätigkeit	0,00	-43.000	0	0	0	0	0
<b>54501001 Ausbau/Erneuerung Straßenbeleuchtung</b>							
Teschendorf 2 Lampen, Bgm-Heins-Str., Lüben Rundling, Radenbeck							
1. + Einzahlungen aus Investitionszuwendungen	0,00	10.000	10.000	0	10.000	10.000	10.000
6810000 Investitionszuweisungen vom Bund Jülich-Programm	0,00	10.000	10.000	0	10.000	10.000	10.000
9. = Einzahlungen aus Investitionstätigkeit	0,00	10.000	10.000	0	10.000	10.000	10.000
14. - Baumaßnahmen	19.473,63	110.000	0	0	50.000	50.000	50.000
7873000 Auszahlungen für sonstige Baumaßnahmen	19.473,63	110.000	0	0	50.000	50.000	50.000
Neues Planungskonzept für die restl. 1.000 Leuchten im Stadtgebiet							
17. = Auszahlungen aus Investitionstätigkeit	19.473,63	110.000	0	0	50.000	50.000	50.000
18. = Saldo aus Investitionstätigkeit	-19.473,63	-100.000	10.000	0	-40.000	-40.000	-40.000
<b>54501002 Modernisierung Straßenbeleuchtung</b>							
14. - Baumaßnahmen	0,00	25.000	0	0	0	0	0
7873000 Auszahlungen für sonstige Baumaßnahmen	0,00	25.000	0	0	0	0	0
Ohrdorf/Glusingen zusätzliche Lampe; Glusingen: Dämmerungsschaltung u. Umstellung aller St-Lampen auf LED = 25.000							
17. = Auszahlungen aus Investitionstätigkeit	0,00	25.000	0	0	0	0	0
18. = Saldo aus Investitionstätigkeit	0,00	-25.000	0	0	0	0	0
<b>54501003 Modernisierung Straßenbeleuchtung über DE</b>							
1. + Einzahlungen aus Investitionszuwendungen	0,00	43.400	0	0	0	0	0
6811000 Investitionszuweisungen vom Land	0,00	43.400	0	0	0	0	0
9. = Einzahlungen aus Investitionstätigkeit	0,00	43.400	0	0	0	0	0
14. - Baumaßnahmen	0,00	6.500	0	0	0	0	0
7873000 Auszahlungen für sonstige Baumaßnahmen	0,00	6.500	0	0	0	0	0
Darigsdorf-Glusingen-Wollerstorf							
17. = Auszahlungen aus Investitionstätigkeit	0,00	6.500	0	0	0	0	0
18. = Saldo aus Investitionstätigkeit	0,00	36.900	0	0	0	0	0
<b>54501005 Wittingen</b>							



# Teilinvestitionsplan 2017

Gemeinde: 00 Stadt Wittingen

Datum: 18.05.2017

Uhrzeit: 14:03:34

Fachbereich 3100 Tiefbau und Planung  
Produkt 54501 Straßenreinigung, Straßenbeleuchtung

Einzahlungen und Auszahlungen  1	Rechnungs- ergebnis des Vorvor- jahres	Ansatz des Vorjahres	Ansatz des Haushalts- jahres	Verpflich- tungs- ermäch- tigungen	Ansatz des ersten Jahres der mittelfristigen Finanzplanung	Ansatz des zweiten Jahres der mittelfristigen Finanzplanung	Ansatz des dritten Jahres der mittelfristigen Finanzplanung
	2015	2016	2017	2017	2018	2019	2020
	EUR	EUR	EUR	EUR	EUR	EUR	EUR
	2	3	4	5	6	7	8
14. - Baumaßnahmen	0,00	15.000	0	0	0	0	0
7873000 Auszahlungen für sonstige Baumaßnahmen	0,00	15.000	0	0	0	0	0
Weg von der Bahnhofstr. bis Parkplatz Nachtwende							
17. = Auszahlungen aus Investitionstätigkeit	0,00	15.000	0	0	0	0	0
18. = Saldo aus Investitionstätigkeit	0,00	-15.000	0	0	0	0	0
<b>Gesamtwerte</b>							
1. + Einzahlungen aus Investitionszuwendungen	0,00	53.400	10.000	0	10.000	10.000	10.000
6810000 Investitionszuweisungen vom Bund	0,00	10.000	10.000	0	10.000	10.000	10.000
6811000 Investitionszuweisungen vom Land	0,00	43.400	0	0	0	0	0
3. + Einzahlungen aus der Veräußerung von beweglichen Vermögensgegenständen oberhalb der Wertgrenze von 150 Euro	10,00	0	0	0	0	0	0
6831000 Einzahlung aus der Veräußerung von beweglichen Vermögensgegenständen oberhalb der Wertgrenze von 150 Euro	10,00	0	0	0	0	0	0
9. = Einzahlungen aus Investitionstätigkeit	10,00	53.400	10.000	0	10.000	10.000	10.000
14. - Baumaßnahmen	19.473,63	199.500	20.000	0	50.000	50.000	50.000
7873000 Auszahlungen für sonstige Baumaßnahmen	19.473,63	199.500	20.000	0	50.000	50.000	50.000
17. = Auszahlungen aus Investitionstätigkeit	19.473,63	199.500	20.000	0	50.000	50.000	50.000
18. = Saldo aus Investitionstätigkeit	-19.463,63	-146.100	-10.000	0	-40.000	-40.000	-40.000



# Teilinvestitionsplan 2017

Gemeinde: 00 Stadt Wittingen

Datum: 18.05.2017

Uhrzeit: 14:03:34

Fachbereich 3100 Tiefbau und Planung  
Produkt 54601 Parkeinrichtungen

Einzahlungen und Auszahlungen  1	Rechnungs- ergebnis des Vorvor- jahres	Ansatz des Vorjahres	Ansatz des Haushalts- jahres	Verpflich- tungs- ermäch- tigungen	Ansatz des ersten Jahres der mittelfristigen Finanzplanung	Ansatz des zweiten Jahres der mittelfristigen Finanzplanung	Ansatz des dritten Jahres der mittelfristigen Finanzplanung
	2015	2016	2017	2017	2018	2019	2020
	EUR	EUR	EUR	EUR	EUR	EUR	EUR
	2	3	4	5	6	7	8
<b>54601003 Glüsing: Bürgerhaus</b>							
1. + Einzahlungen aus Investitionszuwendungen	0,00	21.700	21.700	0	0	0	0
6811000 Investitionszuweisungen vom Land	0,00	21.700	21.700	0	0	0	0
DE-Zuschuss Parkplatz Bürgerhaus Glüsing							
9. = Einzahlungen aus Investitionstätigkeit	0,00	21.700	21.700	0	0	0	0
14. - Baumaßnahmen	0,00	4.700	0	0	0	0	0
7872000 Auszahlungen Tiefbaumaßnahmen	0,00	4.700	0	0	0	0	0
Parkplatz Glüsing Bürgerhaus, Zuschuss durchg DE							
17. = Auszahlungen aus Investitionstätigkeit	0,00	4.700	0	0	0	0	0
18. = Saldo aus Investitionstätigkeit	0,00	17.000	21.700	0	0	0	0
<b>Gesamtwerte</b>							
1. + Einzahlungen aus Investitionszuwendungen	0,00	21.700	21.700	0	0	0	0
6811000 Investitionszuweisungen vom Land	0,00	21.700	21.700	0	0	0	0
9. = Einzahlungen aus Investitionstätigkeit	0,00	21.700	21.700	0	0	0	0
14. - Baumaßnahmen	0,00	4.700	0	0	0	0	0
7872000 Auszahlungen Tiefbaumaßnahmen	0,00	4.700	0	0	0	0	0
17. = Auszahlungen aus Investitionstätigkeit	0,00	4.700	0	0	0	0	0
18. = Saldo aus Investitionstätigkeit	0,00	17.000	21.700	0	0	0	0



# Teilinvestitionsplan 2017

Gemeinde: 00 Stadt Wittingen

Datum: 18.05.2017

Uhrzeit: 14:03:34

Fachbereich 3100 Tiefbau und Planung  
Produkt 55101 Parkanlagen und öffentliche Grünflächen

Einzahlungen und Auszahlungen  1	Rechnungs- ergebnis des Vorvor- jahres	Ansatz des Vorjahres	Ansatz des Haushalts- jahres	Verpflich- tungs- ermäch- tigungen	Ansatz des ersten Jahres der mittelfristigen Finanzplanung	Ansatz des zweiten Jahres der mittelfristigen Finanzplanung	Ansatz des dritten Jahres der mittelfristigen Finanzplanung
	2015	2016	2017	2017	2018	2019	2020
	EUR	EUR	EUR	EUR	EUR	EUR	EUR
	2	3	4	5	6	7	8
<b>1719 Beschaffungen 2017 Produkt 55101</b>							
12. - Auszahlungen für den Erwerb von beweglichen Vermögensgegenständen oberhalb der Wertgrenze von 150 Euro	0,00	0	8.300	0	0	0	0
7831100 Auszahlungen für den Erwerb von Vermögensgegenständen über 1.000 Euro und Sachgesamtheiten	0,00	0	8.300	0	0	0	0
"Pauschale =500 €; 10 Bänke (2 Hagen+4 Radenbeck+4 Wittingen) = 6.000 €; 3 neue Flaggen m. Masten =1.800"							
17. = Auszahlungen aus Investitionstätigkeit	0,00	0	8.300	0	0	0	0
18. = Saldo aus Investitionstätigkeit	0,00	0	-8.300	0	0	0	0
<b>55101002 Suderwittingen: Zaunanlage</b>							
14. - Baumaßnahmen	0,00	5.000	0	0	0	0	0
7873000 Auszahlungen für sonstige Baumaßnahmen	0,00	5.000	0	0	0	0	0
Zaunanlage Suderwittingen am Teich, 1. BA							
17. = Auszahlungen aus Investitionstätigkeit	0,00	5.000	0	0	0	0	0
18. = Saldo aus Investitionstätigkeit	0,00	-5.000	0	0	0	0	0
<b>Gesamtwerte</b>							
12. - Auszahlungen für den Erwerb von beweglichen Vermögensgegenständen oberhalb der Wertgrenze von 150 Euro	6.568,42	6.100	8.300	0	0	0	0
7831100 Auszahlungen für den Erwerb von Vermögensgegenständen über 1.000 Euro und Sachgesamtheiten	1.782,57	2.500	8.300	0	0	0	0
Kehrgeräteanbau Aufsitzmäher Suderwittingen							
7831200 Auszahlungen für den Erwerb von Vermögensgegenständen über 150 Euro bis 1.000 Euro (Sammelposten)	4.785,85	3.600	0	0	0	0	0
Ohrdorf: Handrasenmäher = 1.000, Plastau: 2 Bänke = 800, Suderwittingen: Infotafel = 1.000, Schneflingen: Eichenbank = 800							
14. - Baumaßnahmen	0,00	5.000	0	0	0	0	0
7873000 Auszahlungen für sonstige Baumaßnahmen	0,00	5.000	0	0	0	0	0
17. = Auszahlungen aus Investitionstätigkeit	6.568,42	11.100	8.300	0	0	0	0
18. = Saldo aus Investitionstätigkeit	-6.568,42	-11.100	-8.300	0	0	0	0



# Teilinvestitionsplan 2017

Gemeinde: 00 Stadt Wittingen

Datum: 18.05.2017

Uhrzeit: 14:03:34

Fachbereich 3100 Tiefbau und Planung  
Produkt 55501 Land- und Forstwirtschaft

Einzahlungen und Auszahlungen  1	Rechnungs- ergebnis des Vorvor- jahres	Ansatz des Vorjahres	Ansatz des Haushalts- jahres	Verpflich- tungs- ermäch- tigungen	Ansatz des ersten Jahres der mittelfristigen Finanzplanung	Ansatz des zweiten Jahres der mittelfristigen Finanzplanung	Ansatz des dritten Jahres der mittelfristigen Finanzplanung
	2015	2016	2017	2017	2018	2019	2020
	EUR	EUR	EUR	EUR	EUR	EUR	EUR
	2	3	4	5	6	7	8
<b>Gesamtwerte</b>							
5. + Einzahlungen aus der Abwicklung von Baumaßnahmen	2,00	0	0	0	0	0	0
6871000 Einzahlungen aus der Abwicklung von Baumaßnahmen	2,00	0	0	0	0	0	0
9. = Einzahlungen aus Investitionstätigkeit	2,00	0	0	0	0	0	0
17. = Auszahlungen aus Investitionstätigkeit	0,00	0	0	0	0	0	0
18. = Saldo aus Investitionstätigkeit	2,00	0	0	0	0	0	0



# Teilinvestitionsplan 2017

Gemeinde: 00 Stadt Wittingen

Datum: 18.05.2017

Uhrzeit: 14:03:34

Fachbereich 3100 Tiefbau und Planung  
Produkt 56101 Umweltschutzmaßnahmen

Einzahlungen und Auszahlungen  1	Rechnungs- ergebnis des Vorvor- jahres	Ansatz des Vorjahres	Ansatz des Haushalts- jahres	Verpflich- tungs- ermäch- tigungen	Ansatz des ersten Jahres der mittelfristigen Finanzplanung	Ansatz des zweiten Jahres der mittelfristigen Finanzplanung	Ansatz des dritten Jahres der mittelfristigen Finanzplanung
	2015	2016	2017	2017	2018	2019	2020
	EUR	EUR	EUR	EUR	EUR	EUR	EUR
	2	3	4	5	6	7	8
<b>Gesamtwerte</b>							
1. + Einzahlungen aus Investitionszuwendungen	0,00	3.000	0	0	0	0	0
6818000 Investitionszuschüsse von übrigen Bereichen	0,00	3.000	0	0	0	0	0
Erstattung IDB für "Steinhaufenacker"							
9. = Einzahlungen aus Investitionstätigkeit	0,00	3.000	0	0	0	0	0
14. - Baumaßnahmen	0,00	8.000	0	0	0	0	0
7871000 Auszahlungen für Hochbaumaßnahmen	0,00	8.000	0	0	0	0	0
Ausgleichsfläche für "Steinhaufenacker"							
17. = Auszahlungen aus Investitionstätigkeit	0,00	8.000	0	0	0	0	0
18. = Saldo aus Investitionstätigkeit	0,00	-5.000	0	0	0	0	0



# Teilinvestitionsplan 2017

Gemeinde: 00 Stadt Wittingen

Datum: 18.05.2017

Uhrzeit: 14:03:34

Fachbereich 3100 Tiefbau und Planung  
Produkt 57305 Bauhof

Einzahlungen und Auszahlungen	Rechnungs- ergebnis des Vorvor- jahres	Ansatz des Vorjahres	Ansatz des Haushalts- jahres	Verpflich- tungs- ermäch- tigungen	Ansatz des ersten Jahres der mittelfristigen Finanzplanung	Ansatz des zweiten Jahres der mittelfristigen Finanzplanung	Ansatz des dritten Jahres der mittelfristigen Finanzplanung
	2015	2016	2017	2017	2018	2019	2020
	EUR	EUR	EUR	EUR	EUR	EUR	EUR
	2	3	4	5	6	7	8
1							
<b>1720 Beschaffungen 2017 Produkt 57305</b>							
12. - Auszahlungen für den Erwerb von beweglichen Vermögensgegenständen oberhalb der Wertgrenze von 150 Euro	0,00	0	25.500	0	0	0	0
7831100 Auszahlungen für den Erwerb von Vermögensgegenständen über 1.000 Euro und Sachgesamtheiten	0,00	0	25.500	0	0	0	0
"Federzinkenegalisierer (Wegepflege) = 16.500€; Ersatz abgängiges Rollgerüst = 3.000 €; 1 Profi-Handrasenmäher = 2.000 €; Lüben: Rasentraktor = 4.000€"							
17. = Auszahlungen aus Investitionstätigkeit	0,00	0	25.500	0	0	0	0
18. = Saldo aus Investitionstätigkeit	0,00	0	-25.500	0	0	0	0
<b>Gesamtwerte</b>							
3. + Einzahlungen aus der Veräußerung von beweglichen Vermögensgegenständen oberhalb der Wertgrenze von 150 Euro	4.870,00	0	0	0	0	0	0
6831100 Einzahlungen aus der Veräußerung von Vermögensgegenständen über 1.000.- Euro	4.870,00	0	0	0	0	0	0
Übernahme Pritschenfahrzeug=2.500, Ersatz Kleintraktor mit Anbaugeräten = 65.000							
Ast- u. Wallheckenschere für Dücker Una 600							
Arbeitskorb für den Frontlader							
9. = Einzahlungen aus Investitionstätigkeit	4.870,00	0	0	0	0	0	0
12. - Auszahlungen für den Erwerb von beweglichen Vermögensgegenständen oberhalb der Wertgrenze von 150 Euro	5.710,77	15.900	25.500	0	0	0	0
7831100 Auszahlungen für den Erwerb von Vermögensgegenständen über 1.000 Euro und Sachgesamtheiten	3.712,80	10.500	25.500	0	0	0	0
Übernahme Pritschenfahrzeug=2.500, Ersatz Kleintraktor mit Anbaugeräten = 65.000							
Ast- u. Wallheckenschere für Dücker Una 600							
Arbeitskorb für den Frontlader							
7831200 Auszahlungen für den Erwerb von Vermögensgegenständen über 150 Euro bis 1.000 Euro (Sammelposten)	1.997,97	5.400	0	0	0	0	0
2 Handrasenmäher = 2.000, 1 Freischneider 900 €, 1 Heckenschere 500 €, 1 Motorkettensäge 1.000 €, 2 zweiteilige Leitern (Knesebeck und Wittingen je 500 €)							
17. = Auszahlungen aus Investitionstätigkeit	5.710,77	15.900	25.500	0	0	0	0
18. = Saldo aus Investitionstätigkeit	-840,77	-15.900	-25.500	0	0	0	0



# Teilinvestitionsplan 2017

Gemeinde: 00 Stadt Wittingen

Datum: 18.05.2017

Uhrzeit: 14:03:34

Fachbereich 3200 Hochbau  
Produkt 11107 Allgemeine Liegenschaftsverwaltung

Einzahlungen und Auszahlungen	Rechnungs- ergebnis des Vorvor- jahres	Ansatz des Vorjahres	Ansatz des Haushalts- jahres	Verpflich- tungs- ermäch- tigungen	Ansatz des ersten Jahres der mittelfristigen Finanzplanung	Ansatz des zweiten Jahres der mittelfristigen Finanzplanung	Ansatz des dritten Jahres der mittelfristigen Finanzplanung
	2015	2016	2017	2017	2018	2019	2020
	EUR	EUR	EUR	EUR	EUR	EUR	EUR
	2	3	4	5	6	7	8
1							
<b>11104002 EDV-Umstellung</b>							
Ansatz ursprünglich 2011 bei 11102							
11. - Auszahlungen für den Erwerb von Grundstücken und Gebäuden	910,80	0	0	0	0	0	0
7821000 Auszahlungen für den Erwerb von Grundstücken und Gebäuden	910,80	0	0	0	0	0	0
Rest aus 2011 aus PSK 11102.4211 = 10.000							
14. - Baumaßnahmen	0,00	0	40.000	0	0	0	0
7871000 Auszahlungen für Hochbaumaßnahmen Netzwerkverkabelungserneuerung	0,00	0	40.000	0	0	0	0
17. = Auszahlungen aus Investitionstätigkeit	910,80	0	40.000	0	0	0	0
18. = Saldo aus Investitionstätigkeit	-910,80	0	-40.000	0	0	0	0
<b>11107001 Rathaus Wittingen</b>							
Aufwendungen, Erträge und Investitionen Rathaus Wittingen ab 2012							
12. - Auszahlungen für den Erwerb von beweglichen Vermögensgegenständen oberhalb der Wertgrenze von 150 Euro	0,00	4.000	10.000	0	0	0	0
7831100 Auszahlungen für den Erwerb von Vermögensgegenständen über 1.000 Euro und Sachgesamtheiten	0,00	4.000	10.000	0	0	0	0
Kücheneinrichtung + Umbau							
14. - Baumaßnahmen	29.947,75	30.000	40.000	0	0	0	0
7871000 Auszahlungen für Hochbaumaßnahmen 2. BA Notbeleuchtung verschoben 2017	29.947,75	30.000	40.000	0	0	0	0
17. = Auszahlungen aus Investitionstätigkeit	29.947,75	34.000	50.000	0	0	0	0
18. = Saldo aus Investitionstätigkeit	-29.947,75	-34.000	-50.000	0	0	0	0
<b>11107005 Wittingen: Kleine Wallstr. 4</b>							
12. - Auszahlungen für den Erwerb von beweglichen Vermögensgegenständen oberhalb der Wertgrenze von 150 Euro	563,28	0	0	0	0	0	0
7831100 Auszahlungen für den Erwerb von Vermögensgegenständen über 1.000 Euro und Sachgesamtheiten	563,28	0	0	0	0	0	0
14. - Baumaßnahmen	0,00	80.000	0	0	0	0	0
7871000 Auszahlungen für Hochbaumaßnahmen Planung Wohnungsbau oder Parkplatz	0,00	80.000	0	0	0	0	0
17. = Auszahlungen aus Investitionstätigkeit	563,28	80.000	0	0	0	0	0
18. = Saldo aus Investitionstätigkeit	-563,28	-80.000	0	0	0	0	0
<b>Gesamtwerte</b>							
2. + Einzahlungen aus der Veräußerung von Grundstücken und Gebäuden und anderen unbeweglichen Vermögensgegenständen	3.290,00	300.000	182.000	0	500	500	500
6821000 Einzahlungen aus der Veräußerung von Grundstücken und Gebäuden und anderen unbeweglichen Vermögensgegenständen	3.290,00	300.000	182.000	0	500	500	500
Verkauf Flur 8 Flurstück 13/32							
Verkauf Flur 8, Flurstücke 13/1, 13/2 und 13/34							
Veräußerung Grundstücke im Hafen (VA 15.12.2011)							
Verkäufe im Gewerbegebiet Hafen							



# Teilinvestitionsplan 2017

Gemeinde: 00 Stadt Wittingen

Datum: 18.05.2017

Uhrzeit: 14:03:34

Fachbereich 3200 Hochbau  
Produkt 11107 Allgemeine Liegenschaftsverwaltung

Einzahlungen und Auszahlungen  1	Rechnungs- ergebnis des Vorvor- jahres	Ansatz des Vorjahres	Ansatz des Haushalts- jahres	Verpflich- tungs- ermäch- tigungen	Ansatz des ersten Jahres der mittelfristigen Finanzplanung	Ansatz des zweiten Jahres der mittelfristigen Finanzplanung	Ansatz des dritten Jahres der mittelfristigen Finanzplanung
	2015	2016	2017	2017	2018	2019	2020
	EUR	EUR	EUR	EUR	EUR	EUR	EUR
	2	3	4	5	6	7	8
3. + Einzahlungen aus der Veräußerung von beweglichen Vermögensgegenständen oberhalb der Wertgrenze von 150 Euro <i>6831000 Einzahlung aus der Veräußerung von beweglichen Vermögensgegenständen oberhalb der Wertgrenze von 150 Euro</i>	700,00	0	0	0	0	0	0
<i>6831000 Einzahlung aus der Veräußerung von beweglichen Vermögensgegenständen oberhalb der Wertgrenze von 150 Euro</i>	700,00	0	0	0	0	0	0
<b>9. = Einzahlungen aus Investitionstätigkeit</b>	<b>3.990,00</b>	<b>300.000</b>	<b>182.000</b>	<b>0</b>	<b>500</b>	<b>500</b>	<b>500</b>
11. - Auszahlungen für den Erwerb von Grundstücken und Gebäuden <i>7821000 Auszahlungen für den Erwerb von Grundstücken und Gebäuden</i> <i>Verkauf Flur 8 Flurstück 13/32</i>  <i>Verkauf Flur 8, Flurstücke 13/1, 13/2 und 13/34</i> <i>Veräußerung Grundstücke im Hafen (VA 15.12.2011)</i>	6.101,10	0	0	0	0	0	0
<i>7821000 Auszahlungen für den Erwerb von Grundstücken und Gebäuden</i> <i>Verkauf Flur 8 Flurstück 13/32</i>	6.101,10	0	0	0	0	0	0
12. - Auszahlungen für den Erwerb von beweglichen Vermögensgegenständen oberhalb der Wertgrenze von 150 Euro <i>7831100 Auszahlungen für den Erwerb von Vermögensgegenständen über 1.000 Euro und Sachgesamtheiten</i> <i>Bandsicherung, Beamer kl. Sitzungssaal</i> <i>7831200 Auszahlungen für den Erwerb von Vermögensgegenständen über 150 Euro bis 1.000 Euro (Sammelposten)</i> <i>Pauschale = 500, Kaffeemaschine = 1.000</i>	1.322,08	5.000	10.000	0	0	0	0
<i>7831100 Auszahlungen für den Erwerb von Vermögensgegenständen über 1.000 Euro und Sachgesamtheiten</i>	895,07	4.000	10.000	0	0	0	0
<i>7831200 Auszahlungen für den Erwerb von Vermögensgegenständen über 150 Euro bis 1.000 Euro (Sammelposten)</i> <i>Pauschale = 500, Kaffeemaschine = 1.000</i>	427,01	1.000	0	0	0	0	0
14. - Baumaßnahmen <i>7871000 Auszahlungen für Hochbaumaßnahmen</i>	29.947,75	110.000	80.000	0	0	0	0
<i>7871000 Auszahlungen für Hochbaumaßnahmen</i>	29.947,75	110.000	80.000	0	0	0	0
<b>17. = Auszahlungen aus Investitionstätigkeit</b>	<b>37.370,93</b>	<b>115.000</b>	<b>90.000</b>	<b>0</b>	<b>0</b>	<b>0</b>	<b>0</b>
<b>18. = Saldo aus Investitionstätigkeit</b>	<b>-33.380,93</b>	<b>185.000</b>	<b>92.000</b>	<b>0</b>	<b>500</b>	<b>500</b>	<b>500</b>



# Teilinvestitionsplan 2017

Gemeinde: 00 Stadt Wittingen

Datum: 18.05.2017

Uhrzeit: 14:03:34

Fachbereich 3200 Hochbau  
Produkt 36600 Kinderspielplätze

Einzahlungen und Auszahlungen  1	Rechnungs- ergebnis des Vorvor- jahres	Ansatz des Vorjahres	Ansatz des Haushalts- jahres	Verpflich- tungs- ermäch- tigungen	Ansatz des ersten Jahres der mittelfristigen Finanzplanung	Ansatz des zweiten Jahres der mittelfristigen Finanzplanung	Ansatz des dritten Jahres der mittelfristigen Finanzplanung
	2015	2016	2017	2017	2018	2019	2020
	EUR	EUR	EUR	EUR	EUR	EUR	EUR
	2	3	4	5	6	7	8
<b>1705 Wittingen: Kinderspielplatz Steinhafenacker</b>							
36600							
14. - Baumaßnahmen	0,00	0	15.000	0	0	0	0
7871000 Auszahlungen für Hochbaumaßnahmen	0,00	0	15.000	0	0	0	0
Steinhafenacker II = 15.000; kein Grunderwerb = 42.000							
sondern Miete Kto. 4231000)							
17. = Auszahlungen aus Investitionstätigkeit	0,00	0	15.000	0	0	0	0
18. = Saldo aus Investitionstätigkeit	0,00	0	-15.000	0	0	0	0
<b>Gesamtwerte</b>							
9. = Einzahlungen aus Investitionstätigkeit	0,00	0	0	0	0	0	0
12. - Auszahlungen für den Erwerb von beweglichen	5.201,78	64.200	41.500	0	5.000	5.000	5.000
Vermögensgegenständen oberhalb der Wertgrenze von							
150 Euro							
7831100 Auszahlungen für den Erwerb von	2.254,50	63.200	41.500	0	5.000	5.000	5.000
Vermögensgegenständen über 1.000 Euro und							
Sachgesamtheiten							
Gannowwinkel, Stöcken je ein Gerät,							
"Kneeseb.: Im Felde Turm = 7.000; Vorhop: Terrasse =							
8.000; Gerät = 3.000; Erpsen: Geräte = 3.000; Zaun +							
Bepflanzung = 8.000; Sudew.: Gerät = 500; Wittingen:							
Rutsche W-B.Str. = 8.000; Altstadt = 3.500; Lüben: 1							
Gerät = 2.000; Kneesebeck: Geräte = 3.500; Ohrdorf:							
Anbau Turm = 3.000;"							
7831200 Auszahlungen für den Erwerb von	2.947,28	1.000	0	0	0	0	0
Vermögensgegenständen über 150 Euro bis 1.000 Euro							
(Sammelposten)							
Kustorf, Schneflingen, Teschendorf 2 x							
14. - Baumaßnahmen	7.777,25	12.000	15.000	0	0	0	0
7871000 Auszahlungen für Hochbaumaßnahmen	7.777,25	12.000	15.000	0	0	0	0
Erpsen Neuanlage einschließlich Spielgeräte, wird nur							
notwendig wenn der Bau des FGH wie vorgesehen							
durchgeführt wird							
17. = Auszahlungen aus Investitionstätigkeit	12.979,03	76.200	56.500	0	5.000	5.000	5.000
18. = Saldo aus Investitionstätigkeit	-12.979,03	-76.200	-56.500	0	-5.000	-5.000	-5.000



# Teilinvestitionsplan 2017

Gemeinde: 00 Stadt Wittingen

Datum: 18.05.2017

Uhrzeit: 14:03:34

Fachbereich 3200 Hochbau  
Produkt 42411 Freibad Wittingen

Einzahlungen und Auszahlungen  1	Rechnungs- ergebnis des Vorvor- jahres	Ansatz des Vorjahres	Ansatz des Haushalts- jahres	Verpflich- tungs- ermäch- tigungen	Ansatz des ersten Jahres der mittelfristigen Finanzplanung	Ansatz des zweiten Jahres der mittelfristigen Finanzplanung	Ansatz des dritten Jahres der mittelfristigen Finanzplanung
	2015	2016	2017	2017	2018	2019	2020
	EUR	EUR	EUR	EUR	EUR	EUR	EUR
	2	3	4	5	6	7	8
<b>1706 Wittingen: Warmwasserspeicher</b>							
42411							
14. - Baumaßnahmen	0,00	0	30.000	0	0	0	0
7871000 Auszahlungen für Hochbaumaßnahmen	0,00	0	30.000	0	0	0	0
Warmwasserspeicher abgängig							
17. = Auszahlungen aus Investitionstätigkeit	0,00	0	30.000	0	0	0	0
18. = Saldo aus Investitionstätigkeit	0,00	0	-30.000	0	0	0	0
<b>1707 Wittingen: Schwimmbeckenauskleidung</b>							
42411							
14. - Baumaßnahmen	0,00	0	5.000	0	0	0	0
7871000 Auszahlungen für Hochbaumaßnahmen	0,00	0	5.000	0	0	0	0
Planungskosten							
17. = Auszahlungen aus Investitionstätigkeit	0,00	0	5.000	0	0	0	0
18. = Saldo aus Investitionstätigkeit	0,00	0	-5.000	0	0	0	0
<b>1708 Wittingen: Durchschreitebecken</b>							
42411							
14. - Baumaßnahmen	0,00	0	8.000	0	0	0	0
7871000 Auszahlungen für Hochbaumaßnahmen	0,00	0	8.000	0	0	0	0
Neubau als Ersatz							
17. = Auszahlungen aus Investitionstätigkeit	0,00	0	8.000	0	0	0	0
18. = Saldo aus Investitionstätigkeit	0,00	0	-8.000	0	0	0	0
<b>42411005 Sprungturm</b>							
14. - Baumaßnahmen	127.912,63	0	0	0	0	0	0
7873000 Auszahlungen für sonstige Baumaßnahmen	127.912,63	0	0	0	0	0	0
2014 Planung und Kostenermittlung							
Sprungturm = 70.000, Schacht versetzen = 70.000,							
17. = Auszahlungen aus Investitionstätigkeit	127.912,63	0	0	0	0	0	0
18. = Saldo aus Investitionstätigkeit	-127.912,63	0	0	0	0	0	0
<b>42411007 Planung Gesamtkonzept</b>							
14. - Baumaßnahmen	19.466,35	0	0	0	0	0	0
7871000 Auszahlungen für Hochbaumaßnahmen	19.466,35	0	0	0	0	0	0
VA 12.06.2014, 10.000 apl 2014							
17. = Auszahlungen aus Investitionstätigkeit	19.466,35	0	0	0	0	0	0
18. = Saldo aus Investitionstätigkeit	-19.466,35	0	0	0	0	0	0
<b>Gesamtwerte</b>							
1. + Einzahlungen aus Investitionszuwendungen	500,00	0	0	0	0	0	0
6818000 Investitionszuschüsse von übrigen Bereichen	500,00	0	0	0	0	0	0
9. = Einzahlungen aus Investitionstätigkeit	500,00	0	0	0	0	0	0
12. - Auszahlungen für den Erwerb von beweglichen	1.860,32	1.000	9.000	0	0	0	0
Vermögensgegenständen oberhalb der Wertgrenze von							
150 Euro							
7831100 Auszahlungen für den Erwerb von	-42,02	0	8.000	0	0	0	0
Vermögensgegenständen über 1.000 Euro und							
Sachgesamtheiten							
Startblöcke							



# Teilinvestitionsplan 2017

Gemeinde: 00 Stadt Wittingen

Datum: 18.05.2017

Uhrzeit: 14:03:34

Fachbereich 3200 Hochbau  
Produkt 42411 Freibad Wittingen

Einzahlungen und Auszahlungen  1	Rechnungs- ergebnis des Vorvor- jahres	Ansatz des Vorjahres	Ansatz des Haushalts- jahres	Verpflich- tungs- ermäch- tigungen	Ansatz des ersten Jahres der mittelfristigen Finanzplanung	Ansatz des zweiten Jahres der mittelfristigen Finanzplanung	Ansatz des dritten Jahres der mittelfristigen Finanzplanung
	2015	2016	2017	2017	2018	2019	2020
	EUR	EUR	EUR	EUR	EUR	EUR	EUR
	2	3	4	5	6	7	8
7831200 Auszahlungen für den Erwerb von Vermögensgegenständen über 150 Euro bis 1.000 Euro (Sammelposten)	1.902,34	1.000	1.000	0	0	0	0
Werkzeugkasten und Geräte über 150 € netto							
14. - Baumaßnahmen	146.916,80	0	43.000	0	0	0	0
7871000 Auszahlungen für Hochbaumaßnahmen	19.004,17	0	43.000	0	0	0	0
7873000 Auszahlungen für sonstige Baumaßnahmen	127.912,63	0	0	0	0	0	0
17. = Auszahlungen aus Investitionstätigkeit	148.777,12	1.000	52.000	0	0	0	0
18. = Saldo aus Investitionstätigkeit	-148.277,12	-1.000	-52.000	0	0	0	0



# Teilinvestitionsplan 2017

Gemeinde: 00 Stadt Wittingen

Datum: 18.05.2017

Uhrzeit: 14:03:34

Fachbereich 3200 Hochbau  
Produkt 42412 Freizeitanlage Strandbad Knesebeck

Einzahlungen und Auszahlungen  1	Rechnungs- ergebnis des Vorvor- jahres	Ansatz des Vorjahres	Ansatz des Haushalts- jahres	Verpflich- tungs- ermäch- tigungen	Ansatz des ersten Jahres der mittelfristigen Finanzplanung	Ansatz des zweiten Jahres der mittelfristigen Finanzplanung	Ansatz des dritten Jahres der mittelfristigen Finanzplanung
	2015	2016	2017	2017	2018	2019	2020
	EUR	EUR	EUR	EUR	EUR	EUR	EUR
	2	3	4	5	6	7	8
<b>1711 Knesebeck: Minigolfanlage</b>							
42412							
14. - Baumaßnahmen	0,00	0	12.000	0	0	0	0
7871000 Auszahlungen für Hochbaumaßnahmen Erweiterung ?	0,00	0	12.000	0	0	0	0
17. = Auszahlungen aus Investitionstätigkeit	0,00	0	12.000	0	0	0	0
18. = Saldo aus Investitionstätigkeit	0,00	0	-12.000	0	0	0	0
<b>1712 Knesebeck: Teichbewährung Strandbad</b>							
42412							
14. - Baumaßnahmen	0,00	0	10.000	0	0	0	0
7871000 Auszahlungen für Hochbaumaßnahmen Teichbewährung durch Kunststoffbohlen	0,00	0	10.000	0	0	0	0
17. = Auszahlungen aus Investitionstätigkeit	0,00	0	10.000	0	0	0	0
18. = Saldo aus Investitionstätigkeit	0,00	0	-10.000	0	0	0	0
<b>1713 Knesebeck: Barfusspfad</b>							
42412							
14. - Baumaßnahmen	0,00	0	2.500	0	0	0	0
7871000 Auszahlungen für Hochbaumaßnahmen Anregung Schwimmermeister	0,00	0	2.500	0	0	0	0
17. = Auszahlungen aus Investitionstätigkeit	0,00	0	2.500	0	0	0	0
18. = Saldo aus Investitionstätigkeit	0,00	0	-2.500	0	0	0	0
<b>42412000 Allgemeine investive Beschaffung</b>							
12. - Auszahlungen für den Erwerb von beweglichen Vermögensgegenständen oberhalb der Wertgrenze von 150 Euro	1.518,43	3.000	0	0	0	0	0
7831100 Auszahlungen für den Erwerb von Vermögensgegenständen über 1.000 Euro und Sachgesamtheiten	1.518,43	3.000	0	0	0	0	0
17. = Auszahlungen aus Investitionstätigkeit	1.518,43	3.000	0	0	0	0	0
18. = Saldo aus Investitionstätigkeit	-1.518,43	-3.000	0	0	0	0	0
<b>42412006 Nichtschwimmerbecken</b>							
14. - Baumaßnahmen	0,00	7.500	50.000	0	0	0	0
7871000 Auszahlungen für Hochbaumaßnahmen Planung	0,00	7.500	50.000	0	0	0	0
17. = Auszahlungen aus Investitionstätigkeit	0,00	7.500	50.000	0	0	0	0
18. = Saldo aus Investitionstätigkeit	0,00	-7.500	-50.000	0	0	0	0
<b>Gesamtwerte</b>							
12. - Auszahlungen für den Erwerb von beweglichen Vermögensgegenständen oberhalb der Wertgrenze von 150 Euro	2.506,48	8.500	7.800	0	0	0	0
7831100 Auszahlungen für den Erwerb von Vermögensgegenständen über 1.000 Euro und Sachgesamtheiten Wetterhahn neu	1.518,43	3.000	0	0	0	0	0



# Teilinvestitionsplan 2017

Gemeinde: 00 Stadt Wittingen

Datum: 18.05.2017

Uhrzeit: 14:03:34

Fachbereich 3200 Hochbau  
Produkt 42412 Freizeitanlage Strandbad Knesebeck

Einzahlungen und Auszahlungen  1	Rechnungs- ergebnis des Vorvor- jahres	Ansatz des Vorjahres	Ansatz des Haushalts- jahres	Verpflich- tungs- ermäch- tigungen	Ansatz des ersten Jahres der mittelfristigen Finanzplanung	Ansatz des zweiten Jahres der mittelfristigen Finanzplanung	Ansatz des dritten Jahres der mittelfristigen Finanzplanung
	2015	2016	2017	2017	2018	2019	2020
	EUR	EUR	EUR	EUR	EUR	EUR	EUR
	2	3	4	5	6	7	8
7831200 Auszahlungen für den Erwerb von Vermögensgegenständen über 150 Euro bis 1.000 Euro (Sammelposten) "Sonnensegel = 500; Trennleine Nichtschw. = 1.000; 5 Sitzb. einschl. Papierkörbe = 4.000; Akkuschauber = 300; Beschilderung = 1000; Infotafeln für Flüchtlinge = 1.000; "	988,05	5.500	7.800	0	0	0	0
14. - Baumaßnahmen	0,00	15.500	74.500	0	0	0	0
7871000 Auszahlungen für Hochbaumaßnahmen Blitzschutzanlage	0,00	15.500	74.500	0	0	0	0
17. = Auszahlungen aus Investitionstätigkeit	2.506,48	24.000	82.300	0	0	0	0
18. = Saldo aus Investitionstätigkeit	-2.506,48	-24.000	-82.300	0	0	0	0



# Teilinvestitionsplan 2017

Gemeinde: 00 Stadt Wittingen

Datum: 18.05.2017

Uhrzeit: 14:03:34

Fachbereich 3200 Hochbau  
Produkt 42413 Schwimmhalle Knesebeck

Einzahlungen und Auszahlungen  1	Rechnungs- ergebnis des Vorvor- jahres	Ansatz des Vorjahres	Ansatz des Haushalts- jahres	Verpflich- tungs- ermäch- tigungen	Ansatz des ersten Jahres der mittelfristigen Finanzplanung	Ansatz des zweiten Jahres der mittelfristigen Finanzplanung	Ansatz des dritten Jahres der mittelfristigen Finanzplanung
	2015	2016	2017	2017	2018	2019	2020
	EUR	EUR	EUR	EUR	EUR	EUR	EUR
	2	3	4	5	6	7	8
<b>Gesamtwerte</b>							
12. - Auszahlungen für den Erwerb von beweglichen Vermögensgegenständen oberhalb der Wertgrenze von 150 Euro	0,00	6.300	6.000	0	0	0	0
7831100 Auszahlungen für den Erwerb von Vermögensgegenständen über 1.000 Euro und Sachgesamtheiten	0,00	6.000	6.000	0	0	0	0
1.000 Pauschale, Sitzbänke für Umkleide = 5.000,							
7831200 Auszahlungen für den Erwerb von Vermögensgegenständen über 150 Euro bis 1.000 Euro (Sammelposten)	0,00	300	0	0	0	0	0
Pauschale							
17. = Auszahlungen aus Investitionstätigkeit	0,00	6.300	6.000	0	0	0	0
18. = Saldo aus Investitionstätigkeit	0,00	-6.300	-6.000	0	0	0	0



# Teilinvestitionsplan 2017

Gemeinde: 00 Stadt Wittingen

Datum: 18.05.2017

Uhrzeit: 14:03:34

Fachbereich 3200 Hochbau  
Produkt 42420 Saunen

Einzahlungen und Auszahlungen  1	Rechnungs- ergebnis des Vorvor- jahres	Ansatz des Vorjahres	Ansatz des Haushalts- jahres	Verpflich- tungs- ermäch- tigungen	Ansatz des ersten Jahres der mittelfristigen Finanzplanung	Ansatz des zweiten Jahres der mittelfristigen Finanzplanung	Ansatz des dritten Jahres der mittelfristigen Finanzplanung
	2015	2016	2017	2017	2018	2019	2020
	EUR	EUR	EUR	EUR	EUR	EUR	EUR
	2	3	4	5	6	7	8
<b>Gesamtwerte</b>							
12. - Auszahlungen für den Erwerb von beweglichen Vermögensgegenständen oberhalb der Wertgrenze von 150 Euro	0,00	900	0	0	0	0	0
7831200 Auszahlungen für den Erwerb von Vermögensgegenständen über 150 Euro bis 1.000 Euro (Sammelposten)	0,00	900	0	0	0	0	0
17. = Auszahlungen aus Investitionstätigkeit	0,00	900	0	0	0	0	0
18. = Saldo aus Investitionstätigkeit	0,00	-900	0	0	0	0	0



# Teilinvestitionsplan 2017

Gemeinde: 00 Stadt Wittingen

Datum: 18.05.2017

Uhrzeit: 14:03:34

Fachbereich 3200 Hochbau  
Produkt 55301 Friedhofswesen allgemein

Einzahlungen und Auszahlungen  1	Rechnungs- ergebnis des Vorvor- jahres	Ansatz des Vorjahres	Ansatz des Haushalts- jahres	Verpflich- tungs- ermäch- tigungen	Ansatz des ersten Jahres der mittelfristigen Finanzplanung	Ansatz des zweiten Jahres der mittelfristigen Finanzplanung	Ansatz des dritten Jahres der mittelfristigen Finanzplanung
	2015	2016	2017	2017	2018	2019	2020
	EUR	EUR	EUR	EUR	EUR	EUR	EUR
	2	3	4	5	6	7	8
<b>55301001 Friedhof Boitzenhagen</b>							
14. - Baumaßnahmen	3.065,09	0	0	0	0	0	0
7873000 Auszahlungen für sonstige Baumaßnahmen	3.065,09	0	0	0	0	0	0
17. = Auszahlungen aus Investitionstätigkeit	3.065,09	0	0	0	0	0	0
18. = Saldo aus Investitionstätigkeit	-3.065,09	0	0	0	0	0	0
<b>55301002 Friedhof Darrigsdorf</b>							
Dorferneuerung							
1. + Einzahlungen aus Investitionszuwendungen	0,00	66.500	66.500	0	0	0	0
6811000 Investitionszuweisungen vom Land	0,00	66.500	66.500	0	0	0	0
Nur bei Bewilligung der DE-Maßnahmen							
9. = Einzahlungen aus Investitionstätigkeit	0,00	66.500	66.500	0	0	0	0
14. - Baumaßnahmen	18,54	43.800	0	0	0	0	0
7871000 Auszahlungen für Hochbaumaßnahmen	0,00	36.000	0	0	0	0	0
Unterstand und Regenentwässerung, Feuchteschäden							
Trauerhalle, Sanierung Friedhofsmauer und Tore,							
Malerarbeiten							
Erst bei Vorlage Bewilligungsbescheid, ev. Nachtrag							
Nur bei DE							
7872000 Auszahlungen Tiefbaumaßnahmen	0,00	7.800	0	0	0	0	0
Erst bei Vorlage Bewilligungsbescheid, ev. Nachtrag							
7873000 Auszahlungen für sonstige Baumaßnahmen	18,54	0	0	0	0	0	0
17. = Auszahlungen aus Investitionstätigkeit	18,54	43.800	0	0	0	0	0
18. = Saldo aus Investitionstätigkeit	-18,54	22.700	66.500	0	0	0	0
<b>55301003 Friedhof Erpensen</b>							
14. - Baumaßnahmen	3.109,24	0	0	0	0	0	0
7871000 Auszahlungen für Hochbaumaßnahmen	3.109,24	0	0	0	0	0	0
17. = Auszahlungen aus Investitionstätigkeit	3.109,24	0	0	0	0	0	0
18. = Saldo aus Investitionstätigkeit	-3.109,24	0	0	0	0	0	0
<b>55301007 Friedhof Lüben</b>							
Dorferneuerung							
14. - Baumaßnahmen	18,54	0	0	0	0	0	0
7873000 Auszahlungen für sonstige Baumaßnahmen	18,54	0	0	0	0	0	0
17. = Auszahlungen aus Investitionstätigkeit	18,54	0	0	0	0	0	0
18. = Saldo aus Investitionstätigkeit	-18,54	0	0	0	0	0	0
<b>55301009 Friedhof Ohrdorf</b>							
14. - Baumaßnahmen	18,52	0	0	0	0	0	0
7873000 Auszahlungen für sonstige Baumaßnahmen	18,52	0	0	0	0	0	0
17. = Auszahlungen aus Investitionstätigkeit	18,52	0	0	0	0	0	0
18. = Saldo aus Investitionstätigkeit	-18,52	0	0	0	0	0	0
<b>55301012 Friedhof Schneflingen</b>							
1. + Einzahlungen aus Investitionszuwendungen	0,00	11.000	11.000	0	0	0	0
6811000 Investitionszuweisungen vom Land	0,00	11.000	11.000	0	0	0	0
DE-Mittel für Zaun							
9. = Einzahlungen aus Investitionstätigkeit	0,00	11.000	11.000	0	0	0	0



# Teilinvestitionsplan 2017

Gemeinde: 00 Stadt Wittingen

Datum: 18.05.2017

Uhrzeit: 14:03:34

Fachbereich 3200 Hochbau  
Produkt 55301 Friedhofswesen allgemein

Einzahlungen und Auszahlungen  1	Rechnungs- ergebnis des Vorvor- jahres	Ansatz des Vorjahres	Ansatz des Haushalts- jahres	Verpflich- tungs- ermäch- tigungen	Ansatz des ersten Jahres der mittelfristigen Finanzplanung	Ansatz des zweiten Jahres der mittelfristigen Finanzplanung	Ansatz des dritten Jahres der mittelfristigen Finanzplanung
	2015	2016	2017	2017	2018	2019	2020
	EUR	EUR	EUR	EUR	EUR	EUR	EUR
	2	3	4	5	6	7	8
14. - Baumaßnahmen	0,00	24.500	0	0	0	0	0
7871000 Auszahlungen für Hochbaumaßnahmen	0,00	24.500	0	0	0	0	0
Friedhofszaun; nur nach Bewilligung DE-Mittel							
17. = Auszahlungen aus Investitionstätigkeit	0,00	24.500	0	0	0	0	0
18. = Saldo aus Investitionstätigkeit	0,00	-13.500	11.000	0	0	0	0
<b>55301015 Friedhof Vorhop</b>							
14. - Baumaßnahmen	0,00	10.500	11.000	0	0	0	0
7871000 Auszahlungen für Hochbaumaßnahmen	0,00	10.500	11.000	0	0	0	0
2.BA Zaunbau							
17. = Auszahlungen aus Investitionstätigkeit	0,00	10.500	11.000	0	0	0	0
18. = Saldo aus Investitionstätigkeit	0,00	-10.500	-11.000	0	0	0	0
<b>Gesamtwerte</b>							
1. + Einzahlungen aus Investitionszuwendungen	0,00	77.500	77.500	0	0	0	0
6811000 Investitionszuweisungen vom Land	0,00	77.500	77.500	0	0	0	0
9. = Einzahlungen aus Investitionstätigkeit	0,00	77.500	77.500	0	0	0	0
12. - Auszahlungen für den Erwerb von beweglichen Vermögensgegenständen oberhalb der Wertgrenze von 150 Euro	5.544,46	6.800	0	0	0	0	0
7831100 Auszahlungen für den Erwerb von Vermögensgegenständen über 1.000 Euro und Sachgesamtheiten	5.544,46	6.000	0	0	0	0	0
Investitionszuschuss an die Kirche							
7831200 Auszahlungen für den Erwerb von Vermögensgegenständen über 150 Euro bis 1.000 Euro (Sammelposten)	0,00	800	0	0	0	0	0
Eichenbank Schnefflingen							
14. - Baumaßnahmen	6.229,93	78.800	11.000	0	0	0	0
7871000 Auszahlungen für Hochbaumaßnahmen	3.109,24	71.000	11.000	0	0	0	0
7872000 Auszahlungen Tiefbaumaßnahmen	0,00	7.800	0	0	0	0	0
7873000 Auszahlungen für sonstige Baumaßnahmen	3.120,69	0	0	0	0	0	0
17. = Auszahlungen aus Investitionstätigkeit	11.774,39	85.600	11.000	0	0	0	0
18. = Saldo aus Investitionstätigkeit	-11.774,39	-8.100	66.500	0	0	0	0

\*\*\* Ende der Liste "Teilinvestitionsplan" \*\*\*

<b>3.' Investitionen 2017 im Einzelnen mit Erläuterungen</b>							
<b>Produkt</b>	<b>Produktbezeichnung</b>	<b>Konto</b>	<b>Kontenbezeichnung</b>	<b>Projekt</b>	<b>Projektbezeichnung</b>	<b>Ansatz 2017</b>	<b>Erläuterungen</b>
11102	Organisations-angelegenheiten	1661000	Versorgungsrücklage aktive Beamte			1.200	Zuführung an Versorgungsrücklage
11102	Organisations-angelegenheiten	1661010	Versorgungsrücklage passive Beamte			5.800	Zuführung an Versorgungsrücklage
11102	Organisations-angelegenheiten	1661071	Bestand Versorgungsrücklage aktive Bedienstete			1.200	Zuführung an Versorgungsrücklage
11102	Organisations-angelegenheiten	1661072	Bestand Versorgungsrücklage Versorgungsempfänger			5.800	Zuführung an Versorgungsrücklage
11104	Zentraler Service	0910000	Geleistete Anzahlungen auf Sachanlagen			500	Pauschale
11105	Finanzverwaltung	0025000	DV-Software			13.000	Infoma zusätzliche Module
11105	Finanzverwaltung	0910000	Geleistete Anzahlungen auf Sachanlagen			1.100	Pauschale
11107	Allgemeine Liegenschaftsverwaltung	0720000	Betriebs- und Geschäftsausstattung	11107001	Rathaus Wittingen	10.000	Kücheneinrichtung + Umbau
11107	Allgemeine Liegenschaftsverwaltung	0960000	Anlage im Bau	11104002	EDV-Umstellung	40.000	Netzwerkverkabelungserneuerung
11107	Allgemeine Liegenschaftsverwaltung	0960000	Anlagen im Bau-Hochbau	11107001	Rathaus Wittingen	40.000	2. BA Notbeleuchtung verschoben 2017
12201	Ordnungsaufgaben	0025000	DV-Software			20.000	Umstellung VOIS als Nachfolge von Meso/Geso
12601	Brandschutztechnische Hilfeleistungen	0910000	Geleistete Anzahlungen auf Sachanlagen	0002	Fahrzeugbeschaffung außerhalb Budget	65.000	TSF Rade = 65.000 (2017), TSF Hagen-Mahnburg = 65.000 (2018), TLF 2000 Vorhop = 290.000 (2018)

Produkt	Produktbezeichnung	Konto	Kontenbezeichnung	Projekt	Projektbezeichnung	Ansatz 2017	Erläuterungen
12601	Brandschutztechnische Hilfeleistungen	0910000	Geleistete Anzahlungen auf Sachanlagen	0003	Gerätebeschaffung innerhalb Budget	20.000	Pauschale Budget in Höhe Feuerschutzsteuer
12601	Brandschutztechnische Hilfeleistungen	0960000	Anlagen im Bau-Hochbau	12601006	Erpensen: Neubau FGH	33.000	Einschließlich Planungskosten, VA 18.09.2014 TOP 7, Erhöhung 2017 um 33.000
12601	Brandschutztechnische Hilfeleistungen	0960000	Anlagen im Bau-Hochbau	12601010	Knesebeck: Erweiterung FGH	150.000	Planung
21103	Grundschule Wittingen	0960000	Anlagen im Bau-Hochbau	21103006	Brandschutzmaßnahmen	25.000	BUA am 12.11.2015, Schulausschuss am 22.09.2016
24401	Kreisschulbaukasse	0042000	Geleistete Investitionszuweisungen an Gemeindeverbände			110.000	Lt. Bescheid
25201	Museen und Sammlungen	0960000	Anlagen im Bau-Hochbau	1703	Wittingen: Einbruch- und Meldeanlage Junkerhof	12.500	Ersatz
28101	Heimat- und Kulturpflege	0091800	Anzahlung von Investitionszuschüssen an übrige Bereiche			36.000	Fischverein Kakerbeck (Geräteschuppen/Stromversorgung) = 6.000, Schützenverein HaMa (Sanierung Dach Schützenhaus) = 30.000, Schützenverein Knesebeck (Antrag vom 19.09.2016) = Kostenberechnung fehlt
36500	Kindertagesstätten	0720000	Betriebs- und Geschäftsausstattung	36500001	Kindergarten Ohrdorf	8.000	Kleinkindküche, Waschmaschine und Trockner
36500	Kindertagesstätten	0960000	Anlagen im Bau-Hochbau	1702	Neubau einer zusätzlichen Kinderkrippe	20.000	Planungsbeginn
36500	Kindertagesstätten	0960000	Anlagen im Bau-Hochbau	36500002	Kinderkrippe Wittingen	213.000	Erweiterung Gebäude
36500	Kindertagesstätten	0960000	Anlagen im Bau-Hochbau	36500003	Kinderkrippe Knesebeck	12.000	Schallschutzmaßnahmen im Schlaftaum

Produkt	Produktbezeichnung	Konto	Kontenbezeichnung	Projekt	Projektbezeichnung	Ansatz 2017	Erläuterungen
36600	Kinderspielplätze	0910000	Geleistete Anzahlungen auf Sachanlagen			41.500	Kneseb.: Im Felde Turm = 7.000; Vorhop: Terrasse = 8.000; Gerät = 3.000; Erpensen: Geräte = 3.000; Zaun + Bepflanzung = 8.000; Sudew.: Gerät = 500; Wittingen: Rutsche W-B.Str. = 8.000; Altstadt = 3.500; Lüben: 1 Gerät = 2.000; Knesebeck: Geräte = 3.500
36600	Kinderspielplätze	0960000	Anlagen im Bau-Hochbau	1705	Wittingen: Kinderspielplatz Steinhafenacker	15.000	Steinhafenacker II = 15.000; kein Grunderwerb = 42.000 sondern Miete Kto. 4231000)
36601	Jugendzentren	0910000	Geleistete Anzahlungen auf Sachanlagen			9.800	Brennofen, finanziert über Restmittel aus dem Brand Jugendzentrum (ehemals 075000)
42101	Allgemeine Sportförderung	0048000	Investitionszuweisungen und -zuschüsse an Vereine			7.000	Siehe 42101.00918000
42411	Freibad Wittingen	0750000	Sammelposten für bewegliche Vermögensgegenstände über 150,- bis 1.000,- Euro ohne Umsatzsteuer			1.000	Werkzeugkasten und Geräte über 150 € netto
42411	Freibad Wittingen	0910000	Geleistete Anzahlungen auf Sachanlagen			8.000	Startblöcke
42411	Freibad Wittingen	0960000	Anlagen im Bau-Hochbau	1706	Wittingen: Warmwasserspeicher	30.000	Warmwasserspeicher abgängig
42411	Freibad Wittingen	0960000	Anlagen im Bau-Hochbau	1707	Wittingen: Schwimmbeckenauskleidung	5.000	Planungskosten
42411	Freibad Wittingen	0960000	Anlagen im Bau-Hochbau	1708	Wittingen: Durchschreitebecken	8.000	Neubau als Ersatz

Produkt	Produktbezeichnung	Konto	Kontenbezeichnung	Projekt	Projektbezeichnung	Ansatz 2017	Erläuterungen
42412	Freizeitanlage Strandbad Knesebeck	0750000	Sammelposten für bewegliche Vermögensgegenstände über 150,- bis 1.000,- Euro ohne Umsatzsteuer			7.800	Sonnensegel = 500; Trennleine Nichtschw. = 1.000; 5 Sitzb. einschl. Papierkörbe = 4.000; Akkuschrauber = 300; Beschilderung = 1000; Infotafeln für Flüchtlinge = 1.000;
42412	Freizeitanlage Strandbad Knesebeck	0960000	Anlagen im Bau-Hochbau	1711	Knesebeck: Minigolfanlage	12.000	Erweiterung ?
42412	Freizeitanlage Strandbad Knesebeck	0960000	Anlagen im Bau-Hochbau	1712	Knesebeck: Teichbewährung Strandbad	10.000	Teichbewährung durch Kunststoffbohlen
42412	Freizeitanlage Strandbad Knesebeck	0960000	Anlagen im Bau-Hochbau	1713	Knesebeck: Barfusspfad	2.500	Anregung Schwimmmeister
42412	Freizeitanlage Strandbad Knesebeck	0960000	Anlagen im Bau-Hochbau	42412006	Nichtschwimmerbecken	50.000	Planung
42413	Schwimmhalle Knesebeck	0910000	Geleistete Anzahlungen auf Sachanlagen			6.000	1.000 Pauschale, Sitzbänke für Umkleide = 5.000,
54101	Gemeindestraßen	0090000	Anzahlungen auf immaterielle Vermögensgegenstände	1714	Wittingen: Wasserverband für Nachtweide	60.000	Vertragliche Verpflichtung
54101	Gemeindestraßen	0090000	Anzahlungen auf immaterielle Vermögensgegenstände	1717	Wittingen: Erneuerung Spittatsr.	122.000	Vertragliche Verpflichtung
54101	Gemeindestraßen	0310000	Grund und Boden des Infrastrukturvermögens			1.000	Pauschale
54101	Gemeindestraßen	0350000	Straßen, Wege, Plätze, Verkehrslenkungs- anlagen	54101008	Wittingen: Bäume für Wittingen	400	Aufstockung wegen fehlender Umbuchungen in den Vorjahren

Produkt	Produktbezeichnung	Konto	Kontenbezeichnung	Projekt	Projektbezeichnung	Ansatz 2017	Erläuterungen
54101	Gemeindestraßen	0962000	Anlage im Bau-Tiefbau	1603	Wollersdorf: Erneuerung und Verbreiterung der Straße nach Gannerwinkel usw.	172.000	Grundhafte Erneuerung und Verbreiterung der Straße nach Gannerwinkel im Bereich der Ortsdurchfahrt ausgehend von der Einmündung in die K 15 sowie die Betonung der zentralen Einmündung, Sicherstellung der Oberflächenwasserableitung und die Ergänzung der Bepflanzung in Wollerstorf. Ratssitzung 16.06.2016
54101	Gemeindestraßen	0962000	Anlage im Bau-Tiefbau	1716	Wittingen: Ausbau Ritterkamp	20.000	Planung
54101	Gemeindestraßen	0962000	Anlage im Bau-Tiefbau	1717	Wittingen: Erneuerung Spittatsr.	300.000	Nebenanlagen und Straßenanteil
54101	Gemeindestraßen	0962000	Anlage im Bau-Tiefbau	1724	Glüsing: Einbindung Radverkehr B244 (Querungshilfe)	45.000	Querungshilfen werden vom Bund finanziert, evtl. Nebenanlagen und Verkehrssicherheitsmaßnahmen
54101	Gemeindestraßen	0962000	Anlage im Bau-Tiefbau	1734	Hafen: Südliche und innere Erschließung	250.000	1. BA
54101	Gemeindestraßen	0962000	Anlage im Bau-Tiefbau	54101018	Knesebeck: Gartenstr. Neu	30.000	Gartenstr. Neu, Ulmenweg
54101	Gemeindestraßen	0962000	Anlage im Bau-Tiefbau	54101019	Knesebeck: Am Jönsbeck	30.000	O-Rat Knesebeck, Planungskosten
54201	Ortsdurchfahrten Kreisstraßen	1312200	Ausleihungen an Gemeinden (GV), Laufzeit (1-5 Jahre)	1732	Knesebeck: Radweg Knesebeck nach Emmen K123	1.251.600	Vorfinanzierung für den Landkreis
54501	Straßenreinigung, Straßenbeleuchtung	0964000	Sonstige Anlagen im Bau	1603	Wollersdorf: Erneuerung und Verbreiterung der Straße nach Gannerwinkel usw.	20.000	Ergänzung der Straßenbeleuchtung über DE
54701	ÖPNV	0350000	Buswartehallen			2.500	Pauschal
54701	ÖPNV	0960000	Anlagen im Bau-Hochbau	54701002	Gestaltung Bahnhof Wittingen	515.000	WiFö 22.10.15

Produkt	Produktbezeichnung	Konto	Kontenbezeichnung	Projekt	Projektbezeichnung	Ansatz 2017	Erläuterungen
54701	ÖPNV	0960000	Anlagen im Bau-Hochbau	54701004	Gestaltung Bahnhof Knesebeck	50.000	WiFö 22.10.15
54701	ÖPNV	0960000	Anlagen im Bau-Hochbau	54701005	Konzept Barrierefreiheit Bushaltsstellen	10.000	Konzepterstellung und 1. Maßnahmeumsetzungen = 125.000
55101	Parkanlagen und öffentliche Grünflächen	0910000	Geleistete Anzahlungen auf Sachanlagen	1719	Beschaffungen 2017 Produkt 55101	8.300	Pauschale =500 €;10 Bänke (2 Hagen+4 Radenbeck+4 Wittingen) = 6.000 €; 3 neue Flaggen m. Masten =1.800
55301	Friedhofswesen allgemein	0960000	Anlagen im Bau-Hochbau	55301015	Friedhof Vorhop	11.000	2.BA Zaunbau
57101	Wirtschaftsförderung	0047000	Geleistete Investitionszuweisungen und -zuschüsse an Private Unternehmen	57101004	KMU-Förderung	25.000	Pauschale
57101	Wirtschaftsförderung	0047000	Geleistete Investitionszuweisungen und -zuschüsse an Private Unternehmen	57101005	Kofinanzierung Leader	25.000	Neuer Antrag wurde gestellt
57302	Dorfgemeinschafts-einrichtungen	0960000	Anlagen im Bau-Hochbau	1701	Gannerwinkel - Umbau und Sanierung altes Spritzenhaus	80.000	Bewilligung liegt vor
57305	Bauhof	0910000	Geleistete Anzahlungen auf Sachanlagen	1720	Beschaffungen 2017	25.500	Federzinkenegalierer (Wegepflege) = 16.500€; Ersatz abgängiges Rollgerüst = 3.000 €; 1 Profi-Handrasenmäher = 2.000 €; Lüben: Rasentraktor = 4.000€
57501	Tourismus	0910000	Geleistete Anzahlungen auf Sachanlagen			9.000	Pauschale =1.500; Beleuchtung markanter Gebäude Innenstadt Wittingen = 5.000 Infotafel Glüsing=2.500
57501	Tourismus	0960000	Anlagen im Bau-Hochbau	001	Reisemobilstellplatz	2.000	WiKuEnt 01.10.2013

Produkt	Produktbezeichnung	Konto	Kontenbezeichnung	Projekt	Projektbezeichnung	Ansatz 2017	Erläuterungen
57501	Tourismus	0960000	Anlagen im Bau-Hochbau	1704	Wittingen: Grillplatz Nachtweide/Schönungs- teich	6.000	Anforderung O-Rat
<b>Investitionssumme 2017 ohne Haushaltsresten</b>						<b>4.128.000</b>	



# Übersicht über die aus Verpflichtungsermächtigungen voraussichtlich fällig werdenden Auszahlungen 2017

Datum: 05.05.2017  
Uhrzeit: 08:36:49

Gemeinde: 00 Stadt Wittingen

Verpflichtungsermächtigungen im Haushaltsplan des Jahres	Voraussichtlich fällig werdende Auszahlungen				
	2017	2018	2019	2020	2020 ff.
	EUR	EUR	EUR	EUR	EUR
1	2	3	4	5	6
2016 950.000	475.000	475.000	0	0	0
2017 2.247.000	0	2.247.000	0	0	0
Summe 3.197.000	475.000	2.722.000	0	0	0
Nachrichtlich: in der mittelfristigen Finanzplanung vorgesehene Kreditaufnahmen für Investitionstätigkeit		4.097.900	0	182.900	.

\*\*\* Ende der Liste "Übersicht über die aus Verpflichtungsermächtigungen voraussichtlich fällig werdenden Auszahlungen" \*\*\*

Produkt	Konto	Projekt	Projektbezeichnung	Ansatz
12601	7831100	0002	Fahrzeugbeschaffung außerhalb Budget	355.000
54101	7872000	1717	Wittingen: Erneuerung Spittatsr.	342.000
54101	7872000	1723	Teschendorf: Gestaltung Dorfmittelpunkt	39.000
54101	7872000	1725	Glüsing: Sanierung Rundlingsplatz Glüsing	195.000
54101	7872000	1726	Gannerwinkel: Gestaltung Ortseingang K16	210.000
54101	7872000	1727	Lüben: Gestaltung Ortseingang K17	456.000
54101	7872000	1728	Stöcken: Gestaltung Rundlingskern (FGH und Spielplatz)	150.000
54101	7872000	1733	Darrigsdorf: Innerörtlich Dorfstr	420.000
54301	7872000	004	Radweg an der L 286	80.000
				2.247.000

### 3.5 ÜBERSICHT ÜBER DIE SCHULDEN - Haushaltsjahr 2017 - in EURO ohne Neuverschuldung

lfd.			Innerhalb des Jahres					Verbindlichkeiten zum 31.12.2017 mit einer Restlaufzeit von ...		
Nr.	Bezeichnung	Stand zu Beginn des Haushaltsjahres	Kreditaufnahme	Sonstige Zugänge	Tilgung	Sonstige Abgänge	Stand am Ende des Haushaltsjahres	Bis einschl. 1 Jahr	Über 1 Jahr bis einschl. 5 Jahre	Über 5 Jahre
1.	Schulden aus Krediten	0,00	0,00	0,00	0,00	0,00	0,00	0,00	0,00	0,00
1.1	vom Bund, LAF, ERP-Sondervermögen	0,00	0,00	0,00	0,00	0,00	0,00	0,00	0,00	0,00
1.2	vom Land	0,00	0,00	0,00	0,00	0,00	0,00	0,00	0,00	0,00
1.3	von Gemeinden und Gemeindeverbänden	111.728,46	0,00	0,00	34.363,12	0,00	77.365,34	0,00	26.766,18	50.599,16
1.4	von Zweckverbänden und dergl.	0,00	0,00	0,00	0,00	0,00	0,00	0,00	0,00	0,00
1.5	vom sonstigen öffentlichen Bereich	0,00	0,00	0,00	0,00	0,00	0,00	0,00	0,00	0,00
1.6	vom Kreditmarkt	1.706.828,73	0,00	0,00	133.959,96	0,00	1.572.868,77	587.599,90	0,00	985.268,87
1.7	Summe 1	1.818.557,19	0,00	0,00	168.323,08	0,00	1.650.234,11	587.599,90	26.766,18	1.035.868,03
2.	Schulden aus Vorgängen, die Kreditaufnahmen wirtschaftlich gleichkommen	0,00	0,00	0,00	0,00	0,00	0,00	0,00	0,00	0,00
2.1	Schuldendienstübernahmen	0,00	0,00	0,00	0,00	0,00	0,00	0,00	0,00	0,00
3.	Innere Darlehen	0,00	0,00	0,00	0,00	0,00	0,00	0,00	0,00	0,00
3.1	aus Sonderrücklagen	0,00	0,00	0,00	0,00	0,00	0,00	0,00	0,00	0,00
3.2	von Sondervermögen ohne Sonderrechnung	0,00	0,00	0,00	0,00	0,00	0,00	0,00	0,00	0,00
4.	Schulden der Sondervermögen mit Sonderrechnung	0,00	0,00	0,00	0,00	0,00	0,00	0,00	0,00	0,00
4.1	aus Krediten	0,00	0,00	0,00	0,00	0,00	0,00	0,00	0,00	0,00
4.2	aus Vorgängen, die Kreditaufnahmen wirtschaftlich gleichkommen	0,00	0,00	0,00	0,00	0,00	0,00	0,00	0,00	0,00
5.	Summe Schulden	1.818.557,19	0,00	0,00	168.323,08	0,00	1.650.234,11	587.599,90	26.766,18	1.035.868,03

Wegen einer rückwirkenden Berichtigung eines Kreisschulbaukassendarlehns weicht der obige Anfangsbestand 2017 von der Darstellung des Vorjahres ab. Der Ausgleich erfolgt über eine Sondertilgung im Jahr 2017. Die Bilanzberichtigung muss noch im Rechnungsjahr 2012 erfolgen.



### 3.6 Bilanz 2016

Gemeinde: 00 Stadt Wittingen

Datum: 08.05.2017  
Uhrzeit: 14:59:09

Aktiva		Vorjahr	Haushaltsjahr
		2015	2016
		EUR	EUR
1		2	3
1	Immaterielles Vermögen	2.073.750,25	2.381.930,13
1.1	Konzessionen	0,00	0,00
1.2	Lizenzen	99.333,96	112.810,47
1.3	Ähnliche Rechte	0,00	0,00
1.4	Geleistete Investitionszuweisungen und -zuschüsse	1.531.482,00	1.660.997,83
1.5	Aktivierter Umstellungsaufwand	0,00	0,00
1.6	Sonstiges immaterielles Vermögen	442.934,29	608.121,83
2	Sachvermögen	47.248.629,93	48.020.638,22
2.1	Unbebaute Grundstücke und grundstücksgleiche Rechte	2.812.998,03	2.467.443,57
2.2	Bebaute Grundstücke und grundstücksgleiche Rechte	15.382.738,44	15.383.595,84
2.3	Infrastrukturvermögen	17.091.609,65	17.090.388,20
2.4	Bauten auf fremden Grundstücken	12.911,34	12.911,34
2.5	Kunstgegenstände, Kulturdenkmäler	207.006,76	207.006,76
2.6	Maschinen und technische Anlagen, Fahrzeuge	1.170.441,43	1.463.294,13
2.7	Betriebs- und Geschäftsausstattung, Pflanzen und Tiere	3.243.332,14	3.383.706,33
2.8	Vorräte	674,57	674,57
2.9	Geleistete Anzahlungen, Anlagen im Bau	7.326.917,57	8.011.617,48
3	Finanzvermögen	2.322.350,29	2.289.258,98
3.1	Anteile an verbundenen Unternehmen	0,00	0,00
3.2	Beteiligungen	1.385.255,24	1.385.255,24
3.3	Sondervermögen mit Sonderrechnung	0,00	0,00
3.4	Ausleihungen	0,00	0,00
3.5	Wertpapiere	0,00	0,00
3.6	Öffentlich-rechtliche Forderungen	672.565,06	663.621,54
3.7	Forderungen aus Transferleistungen	5.094,11	591,57
3.8	Sonstige privatrechtliche Forderungen	165.462,67	138.961,42
3.9	Sonstige Vermögensgegenstände	93.973,21	100.829,21
4	Liquide Mittel	8.593.411,94	9.462.470,24
5	Aktive Rechnungsabgrenzung	86.639,31	58.410,89
	Bilanzsumme AKTIVA	60.324.781,72	62.212.708,46



## 3.6 Bilanz 2016

Gemeinde: 00 Stadt Wittingen

Datum: 08.05.2017  
Uhrzeit: 14:59:09

Passiva		Vorjahr	Haushaltsjahr
		2015	2016
		EUR	EUR
1		2	3
<b>1</b>	<b>Nettoposition</b>	<b>49.882.348,02</b>	<b>50.298.885,99</b>
1.1	Basis-Reinvermögen	16.172.217,73	16.172.217,73
1.1.1	Reinvermögen	16.172.217,73	16.172.217,73
1.1.2	Sollfehlbetrag aus kameralem Abschluss	0,00	0,00
1.2	Rücklagen	1.077.994,44	1.077.994,44
1.2.1	Rücklagen aus Überschüssen des ordentlichen Ergebnisses	0,00	0,00
1.2.2	Rücklagen aus Überschüssen des außerordentlichen Ergebnisses	0,00	0,00
1.2.4	Zweckgebundene Rücklagen	1.077.994,44	1.077.994,44
1.2.5	Sonstige Rücklagen	0,00	0,00
1.3	Jahresergebnis	15.308.116,75	15.691.350,49
1.3.1	Fehlbeträge aus Vorjahren	0,00	0,00
1.3.2	Jahresüberschuss/Jahresfehlbetrag	15.308.116,75	15.691.350,49
	- ordentlichen Ergebniss	14.196.936,77	14.296.531,62
	- außerordentlichen Ergebniss	1.111.179,98	1.394.818,87
	(Vorbelastung aus Haushaltsresten für Aufwendungen: 0 Euro)	0,00	0,00
1.4	Sonderposten	17.324.019,10	17.357.323,33
1.4.1	Investitionszuweisungen und -zuschüsse	12.247.322,30	12.296.912,22
1.4.2	Beiträge und ähnliche Entgelte	3.698.089,55	3.696.325,44
1.4.3	Gebührenaussgleich	0,00	0,00
1.4.4	Bewertungsausgleich	0,00	0,00
1.4.5	Erhaltene Anzahlungen auf Sonderposten	1.236.374,07	1.221.852,49
1.4.6	Sonstige Sonderposten	142.233,18	142.233,18
<b>2</b>	<b>Schulden</b>	<b>3.424.226,90</b>	<b>3.349.888,49</b>
2.1	Geldschulden	2.080.928,01	1.818.557,43
2.1.1	Anleihen	0,00	0,00
2.1.2	Verbindlichkeiten aus Krediten für Investitionen	2.080.928,01	1.818.557,43
2.1.3	Liquiditätskredite	0,00	0,00
2.1.4	Sonstige Geldschulden	0,00	0,00
2.2	Verbindlichkeiten aus kreditähnlichen Rechtsgeschäften	0,00	0,00
2.3	Verbindlichkeiten aus Lieferungen und Leistungen	45.297,89	39.415,47
2.4	Transferverbindlichkeiten	9.447,53	0,00
2.4.1	Finanzausgleichsverbindlichkeiten	0,00	0,00
2.4.2	Verbindlichkeiten aus Zuweisungen und Zuschüssen für laufende Zwecke	15,00	0,00
2.4.3	Verbindlichkeiten aus Schuldendiensthilfen	0,00	0,00
2.4.4	Soziale Leistungsverbindlichkeiten	0,00	0,00
2.4.5	Verbindlichkeiten aus Zuweisungen und Zuschüssen für Investitionen	0,00	0,00
2.4.6	Steuerverbindlichkeiten	0,00	0,00
2.4.7	Andere Transferverbindlichkeiten	9.432,53	0,00
2.5	Sonstige Verbindlichkeiten	1.288.553,47	1.491.915,59
2.5.1	Durchlaufende Posten	52.334,71	63.716,00
2.5.1.1	Verrechnete Mehrwertsteuer	28.650,92	28.606,60
2.5.1.2	Abzuführende Lohn- und Kirchensteuer	0,00	0,00
2.5.1.3	Sonstige durchlaufende Posten	23.683,79	35.109,40
2.5.2	Abzuführende Gewerbesteuer	0,00	0,00
2.5.3	Empfangene Anzahlungen	0,00	0,00



## 3.6 Bilanz 2016

Gemeinde: 00 Stadt Wittingen

Datum: 08.05.2017  
Uhrzeit: 14:59:09

Passiva		Vorjahr	Haushaltsjahr
		2015	2016
		EUR	EUR
1		2	3
2.5.4	Andere sonstige Verbindlichkeiten	1.236.218,76	1.428.199,59
<b>3</b>	<b>Rückstellungen</b>	<b>6.927.891,30</b>	<b>8.475.635,68</b>
3.1	Pensionsrückstellungen und ähnliche Verpflichtungen	5.141.224,01	5.277.527,00
3.2	Rückstellungen für Altersteilzeitarbeit und ähnliche Maßnahmen	146.675,43	146.675,43
3.3	Rückstellungen für unterlassene Instandhaltung	631.400,13	1.256.380,45
3.4	Rückstellungen für Rekultivierung und Nachsorge geschlossener Abfalldeponien	0,00	0,00
3.5	Rückstellungen für die Sanierung von Altlasten	432.939,31	432.939,31
3.6	Rückstellungen im Rahmen des Finanzausgleichs und von Steuerschuldverhältnissen	92.700,00	0,00
3.7	Rückstellungen für drohende Verpflichtungen aus Bürgschaften, Gewährleistungen und anhängigen Gerichtsverfahren	178.952,16	178.952,16
3.8	Andere Rückstellungen	304.000,26	1.183.161,33
<b>4</b>	<b>Passive Rechnungsabgrenzung</b>	<b>90.315,50</b>	<b>88.298,30</b>
	<b>Bilanzsumme PASSIVA</b>	<b>60.324.781,72</b>	<b>62.212.708,46</b>

### Vorbelastungen künftiger Haushaltsjahre

1. Haushaltsreste: 0 Euro
2. Bürgschaften: 0 Euro
3. Gewährleistungsverträge: 0 Euro
4. in Anspruch genommene Verpflichtungsermächtigungen: 0 Euro
5. Verpflichtungsermächtigungen aus kreditähnlichen Rechtsgeschäften: 0 Euro
6. über das Haushaltsjahr hinaus gestundete Beträge: 0 Euro

\*\*\* Ende der Liste "Bilanz" \*\*\*

### ERLÄUTERUNG

Die Bilanz 2016 ist als vorläufig zu betrachten. Die Jahresabschlüsse 2011 ff. liegen noch nicht vollständig vor bzw. sind ungeprüft. Eine Eröffnungsbilanz für das Haushaltsjahr 2017 kann erst nach Erfassung aller Abschlussbuchungen erstellt werden.

Die ausgewiesenen Vorbelastungen künftiger Haushaltsjahre entsprechen daher auch nicht dem tatsächlichen Stand.

## **4.1 Erläuterungen zum Ergebnishaushalt 2017**

Entsprechend der Empfehlung des Finanzausschusses vom 14.02.2017, Weiterempfehlung Verwaltungsausschuss am 02.03.2017, Stadtrat am 16.03.2017 wurden die Ansätze des Ergebnishaushaltes erneut auf der Grundlage der Ansätze des Vorjahres eingeplant. Notwendige Abweichungen wurden wieder nur aufgenommen, wenn diese durch Empfehlungen von Ortsräten und Ausschüssen des Rates oder der Verwaltung gesondert begründet wurden. Weitergehende Anforderungen ohne entsprechende Begründung wurden nicht berücksichtigt. Sollte sich ihre Notwendigkeit im Laufe des Haushaltsjahres herausstellen, so sind diese gegebenenfalls über einen Nachtrag oder Über-/außerplanmäßig zur Verfügung zu stellen.

Die Energie- und Bewirtschaftungskosten sind durch die Verwaltung der voraussichtlichen Entwicklungen angepasst.

Soweit ein Bedarf erforderlich erschien, sind die Ansätze in den einzelnen Budgets im Anschluss an das Konto erläutert.

Folgende Abweichungen zu den Ansätzen des Haushaltsplanes 2016 erklären sich wie folgt:

### **Ordentliche Erträge**

<b>Position</b>	<b>Inhalt</b>	<b>Erläuterung</b>
-----------------	---------------	--------------------

1 + 2	Steuern und Abgaben, Zuwendungen und allgemeine Umlagen	
-------	---	--

Die Steuern und Umlagen wurden entsprechend der voraussichtlichen Vorauszahlungen einschließlich der Erhöhung nach den Orientierungsdaten eingeplant. Die Folgejahre wurden entsprechend ebenfalls angepasst. Der Ansatz der Gewerbesteuer wurde um geschätzte Nachzahlungen erhöht. Die Erfahrungen des vergangenen Jahres haben gezeigt, dass wegen der positiven Konjunkturdaten und fehlender oder zeitverzögerter Nachveranlagungen mit einem höheren Gewerbesteuersoll zu rechnen ist. Wegen der guten Steuerkraft wird die Stadt 2017 erneut voraussichtlich keine Schlüsselzuweisungen erhalten. Im F-Plan sind diese entsprechend der O-Daten fortgeschrieben. Durch den Übergang der OBS in die IGS entfallen Zuweisungen nach § 118 NSchG

5	Öffentlich-rechtliche Entgelte	
---	--------------------------------	--

Bei den Benutzungsgebühren wird mit leicht erhöhten Erträgen gerechnet.

7	Kostenerstattungen	
---	--------------------	--

Erstattungen für die Änderung von B.-Plänen verringern sich; analog zu den Aufwendungen

8	Zinsen und ähnliche Finanzerträge	
---	-----------------------------------	--

Es wird mit höheren Gewinnausschüttungen und mit Mehreinzahlungen bei der Verzinsung von Gewerbesteuernachzahlungen gerechnet.

### **Ordentliche Aufwendungen**

<b>Position</b>	<b>Inhalt</b>	<b>Erläuterung</b>
-----------------	---------------	--------------------

13	Personalaufwendungen	
----	----------------------	--

Eingeplant sind Ausgaben wegen tariflichen Erhöhungen auf der Grundlage des aktuellen Tarifvertrages im öffentlichen Dienst sowie durch die Besetzung von bisher freien Stellen und zusätzlichen Stellen die 2016 nicht besetzte wurden. Der Ansatz bei den Versorgungskassen ist erhöht gegenüber dem Vorjahr.

15	Unterhaltung der Grundstücke und baulichen Anlagen sowie des sonstigen unbeweglichen Vermögens	Die Unterhaltungsaufwendungen wurden im Allgemeinen auf das Notwendigste beschränkt. Erhöht wurden die Ansätze für die Unterhaltung der Gemeindestraßen und Wirtschaftswege.
15	Bewirtschaftung der Grundstücke	Die Ansätze wurden entsprechend der Verbräuche und den Preissteigerungen im Energiebereich angepasst
16	Abschreibungen	Die Abschreibungen sind entsprechend der Daten aus der Anlagenbuchhaltung eingesetzt. Durch die fehlenden Jahresabschlüsse sind diese aber als vorläufig zu betrachten.
17	Zinsen	Die Zinsen wurden den vorliegenden Zins- und Tilgungsplänen angepasst. Mit zinswirksamen Kreditaufnahmen wird 2017 nicht gerechnet.
18	Zuweisungen an übrige Bereiche	Weitere Erhöhung des Zuschusses an die Kirche für Kindergarten-/Krippe.
18	Allgemeine Umlage an Land	Gewerbesteuerumlage wurde wegen höherer geplanter Erträge angehoben. Entsprechend der vorliegenden statischen Unterlagen wurde die Finanzausgleichsumlage eingeplant.
18	Allgemeine Umlage an Gemeinden	Wegen der Mehrausgaben beim Landkreis, wurde erneut eine Erhöhung der Kreisumlage eingeplant..

## **Außerordentliche Erträge**

<b>Position</b>	<b>Inhalt</b>	<b>Erläuterung</b>
23	Ausschüttungen aus Beteiligungen	Nachträgliche Zahlungen für Gewinnbeteiligungen vergangener Rechnungsjahre wurden eingeplant. Überschüsse aus der Veräußerung von Grundvermögen wurden eingeplant.



# Übersicht Ergebnishaushalt 2017

Gemeinde: 00 Stadt Wittingen

Seite : 1  
Datum: 04.05.2017  
Uhrzeit: 17:58:55

Übersicht über die ordentlichen/außerordentlichen Erträge/Aufwendungen mit den jeweiligen Gesamtsummen der Teilergebnishaushalte ( § 1 Abs.2 S.1 Nr.1 GemHKVO)

Fachbereich	Ordentliche Erträge	Ordentliche Aufwendungen	Ordentliches Ergebnis Überschuss (+) Fehlbetrag (-)	Außer-ordentliche Erträge	Außer-ordentliche Aufwendungen	Außer-ordentliches Ergebnis Überschuss (+) Fehlbetrag (-)
	EUR	EUR	EUR	EUR	EUR	EUR
1	2	3	4	5	6	7
1100 Organisation und Ordnung	180.830	1.896.007	-1.715.177	0	0	0
1200 Finanzverwaltung	13.799.194	7.205.719	6.593.475	40.000	0	40.000
1300 Kinder, Jugend, Schulen und Soziales	568.391	4.096.016	-3.527.625	0	0	0
2100 Kultur und Sport	48.600	402.850	-354.250	0	0	0
2200 Wirtschaftsförderung	128.642	646.879	-518.237	0	0	0
3100 Tiefbau und Planung	329.921	3.270.423	-2.940.502	0	0	0
3200 Hochbau	261.443	1.285.856	-1.024.413	182.000	0	182.000
<b>Gesamt:</b>	<b>15.317.021</b>	<b>18.803.750</b>	<b>-3.486.729</b>	<b>222.000</b>	<b>0</b>	<b>222.000</b>

\*\*\* Ende der Liste "Übersicht Ergebnishaushalt" \*\*\*



# Ergebnishaushalt 2017

Gemeinde: 00 Stadt Wittingen

Datum: 04.05.2017

Uhrzeit: 17:54:42

Erträge und Aufwendungen	Rechnungs- ergebnis des Vorvor- jahres	Ansatz des Vorjahres	Ansatz des Haushalts- jahres	Ansatz des ersten Jahres der mittelfristigen Ergebnisplanung	Ansatz des zweiten Jahres der mittelfristigen Ergebnisplanung	Ansatz des dritten Jahres der mittelfristigen Ergebnisplanung
	2015	2016	2017	2018	2019	2020
	EUR	EUR	EUR	EUR	EUR	EUR
1	2	3	4	5	6	7
<b>Ordentliche Erträge</b>						
1. + Steuern und ähnliche Abgaben	17.160.866,21	9.765.000	12.281.600	12.015.700	12.678.700	13.197.800
3011000 Grundsteuer A	307.184,57	310.000	310.000	314.000	334.000	339.800
3012000 Grundsteuer B	1.518.041,21	1.530.000	1.535.000	1.558.200	1.618.800	1.643.100
3013000 Gewerbesteuer	10.659.293,40	3.083.500	5.480.000	5.115.000	5.453.700	5.670.100
3021000 Gemeindeanteil an der Einkommensteuer	4.030.772,00	4.223.700	4.156.600	4.385.300	4.604.500	4.857.800
3022000 Gemeindeanteil an der Umsatzsteuer	565.474,00	536.800	715.000	558.200	577.700	597.000
3031000 Vergnügungssteuer	29.031,03	30.000	30.000	30.000	35.000	35.000
3032000 Hundesteuer	51.070,00	51.000	55.000	55.000	55.000	55.000
2. + Zuwendungen und allgemeine Umlagen	922.975,98	897.500	697.200	1.601.600	1.899.300	1.444.400
3111000 Schlüsselzuweisungen vom Land	0,00	0	0	923.000	1.191.000	756.700
3131000 Sonstige allgemeine Zuweisungen vom Land	209.976,00	214.000	221.000	225.600	230.100	234.700
3141000 Zuweisungen für laufende Zwecke vom Land	181.075,10	184.000	164.000	164.000	164.000	164.000
3142000 Zuweisungen für laufende Zwecke von Gemeinden (GV)	423.264,90	415.000	202.500	204.000	204.500	204.000
3142010 Erstattung Kosten Fachpersonal gem. § 16 KiTaG	79.250,36	80.000	80.000	80.000	80.000	80.000
3146000 Zuweisungen für laufende Zwecke von öffentlichen Sonderrechnungen	12.850,00	0	11.000	0	11.000	0
3147000 Zuweisungen für laufende Zwecke von privaten Unternehmen	5.650,00	4.500	9.500	5.000	9.500	5.000
3148000 Zuweisungen für laufende Zwecke von übrigen Bereichen	10.909,62	0	9.200	0	9.200	0
3. + Auflösungserträge aus Sonderposten	0,00	1.025.806	966.521	929.749	901.072	901.072
3161000 Erträge aus der Auflösung von Sonderposten aus Investitionszuweisungen und -zuschüssen	0,00	739.367	713.794	691.399	663.634	663.634
3162000 Erträge aus der Auflösung von Sonderposten für Sammelposten	0,00	2.264	2.264	2.264	2.294	2.294
3371000 Erträge aus der Auflösung von Sonderposten für Beiträge und ähnliche Entgelte	0,00	277.614	244.090	229.713	228.783	228.783
3571000 Erträge aus der Auflösung von sonstigen Sonderposten	0,00	6.561	6.373	6.373	6.361	6.361
4. + sonstige Transfererträge	0,00	0	0	0	0	0
5. + öffentlich-rechtliche Entgelte	286.264,73	259.500	266.500	280.000	285.000	285.000
3311000 Verwaltungsgebühren	82.214,00	75.400	81.400	79.900	84.900	84.900
3321000 Benutzungsgebühren und ähnliche Entgelte	193.074,25	175.100	176.100	191.100	191.100	191.100
3321010 Benutzungsgebühren	10.976,48	9.000	9.000	9.000	9.000	9.000
6. + privatrechtliche Entgelte	314.460,99	297.700	297.100	300.700	314.000	314.000
3411000 Mieten und Pachten	198.145,60	246.800	240.300	247.800	248.100	248.100
3411010 Miete und Pacht 1	0,00	0	10.000	10.000	20.000	20.000
3421000 Erträge aus Verkauf	14.468,00	1.300	1.400	1.600	4.600	4.600
3421100 Essensabrechnung Mensa	42.163,00	34.000	30.000	30.000	30.000	30.000
3461000 Sonstige privatrechtliche Leistungsentgelte	59.684,39	15.600	15.400	11.300	11.300	11.300
7. + Kostenerstattungen und Kostenumlagen	106.433,78	128.000	70.700	46.500	42.500	36.500
3480000 Erstattungen vom Bund	2.775,83	0	6.000	0	6.000	0
3481000 Erstattungen vom Land	46.827,07	1.400	1.400	11.400	1.400	1.400
3482000 Erstattungen von Gemeinden (GV)	41.449,04	54.400	47.400	20.400	20.400	20.400
3483000 Erstattungen von Zweckverbänden und dgl.	4.124,16	4.000	3.800	3.800	3.800	3.800
3487000 Erstattungen von privaten Unternehmen	6.007,89	62.000	7.000	6.000	6.000	6.000
3488000 Erstattungen von übrigen Bereichen	5.249,79	6.200	5.100	4.900	4.900	4.900
8. + Zinsen und ähnliche Finanzerträge	186.351,04	127.600	180.100	180.100	180.100	180.100
3616000 Zinserträge vom öffentlichen Sonderrechnungen	0,00	100	100	100	100	100
3617000 Zinserträge von Kreditinstituten	7.823,12	5.000	2.500	2.500	2.500	2.500
3617001 Zinserträge (Rammevermögen) von Kreditinstituten	0,87	0	0	0	0	0
3651000 Erträge aus Gewinnanteilen aus verbundenen Unternehmen und Beteiligungen	91.185,35	100.100	140.100	140.100	140.100	140.100



# Ergebnishaushalt 2017

Gemeinde: 00 Stadt Wittingen

Datum: 04.05.2017

Uhrzeit: 17:54:42

Erträge und Aufwendungen	Rechnungs- ergebnis des Vorvor- jahres	Ansatz des Vorjahres	Ansatz des Haushalts- jahres	Ansatz des ersten Jahres der mittelfristigen Ergebnisplanung	Ansatz des zweiten Jahres der mittelfristigen Ergebnisplanung	Ansatz des dritten Jahres der mittelfristigen Ergebnisplanung
	2015	2016	2017	2018	2019	2020
	EUR	EUR	EUR	EUR	EUR	EUR
1	2	3	4	5	6	7
3691000 Verzinsung von Steuernachforderungen und -erstattungen	84.213,50	20.000	35.000	35.000	35.000	35.000
3699071 Zinserträge aus der Versorgungsrücklage für aktive Beamte	991,04	900	900	900	900	900
3699072 Zinserträge aus der Versorgungsrücklage für Versorgungsempfänger	2.137,16	1.500	1.500	1.500	1.500	1.500
9. + aktivierte Eigenleistungen	0,00	0	0	0	0	0
10. +/- Bestandsveränderungen	0,00	0	0	0	0	0
11. + sonstige ordentliche Erträge	623.558,90	553.600	557.300	536.600	536.700	537.400
3511000 Konzessionsabgaben	423.056,61	440.000	440.000	440.000	440.000	440.000
3561000 Bußgelder	2.150,00	2.000	2.000	2.000	2.000	2.000
3562000 Saumniszuschläge über Personenkonten	15.497,44	12.100	15.000	12.000	12.100	12.100
3562010 Saumniszuschläge Manuell	4.185,80	2.000	1.000	1.000	1.000	1.000
3582000 Erträge aus der Auflösung oder Herabsetzung von Rückstellungen	178.614,30	97.500	99.300	81.600	81.600	82.300
3583100 Erträge aus der Auflösung oder Herabsetzung von Wertberichtigungen auf Forderungen (Einzel-/Pauschalwertberichtigungen)	54,75	0	0	0	0	0
<b>12. = Summe ordentliche Erträge</b>	<b>19.600.911,63</b>	<b>13.054.706</b>	<b>15.317.021</b>	<b>15.890.949</b>	<b>16.837.372</b>	<b>16.896.272</b>
<b>Ordentliche Aufwendungen</b>						
13. - Aufwendungen für aktives Personal	3.140.018,30	3.556.900	3.595.400	3.668.700	3.660.700	3.693.500
4011000 Dienstaufwendungen Beamte	254.004,34	261.500	266.500	268.500	268.500	272.000
4012000 Dienstaufwendungen tariflich Beschäftigte	2.076.370,51	2.322.000	2.299.000	2.347.600	2.347.600	2.369.400
4019000 Dienstaufwendungen sonstige Beschäftigte	40.455,19	40.300	46.100	41.300	42.300	46.300
4021000 Beiträge zu Versorgungskassen Beamte	185.756,47	193.300	203.500	205.100	205.100	206.900
4022000 Beiträge zu Versorgungskassen tariflich Beschäftigte	159.855,88	132.400	186.900	190.400	190.400	192.100
4032000 Beiträge zur gesetzlichen Sozialversicherung tariflich Beschäftigte	415.367,68	456.900	453.100	460.300	460.300	460.300
4039000 Beiträge zur gesetzlichen Sozialversicherung sonstige Beschäftigte	547,28	2.000	2.000	2.000	2.000	2.000
4041000 Beihilfen und Unterstützungsleistungen für Beamte und Arbeitnehmer	7.660,95	28.500	25.900	42.300	42.300	42.300
4051000 Zuführungen zu Pensionsrückstellungen für Beamte und Arbeitnehmer	0,00	103.200	95.600	92.400	83.400	83.400
4061000 Zuführung zu Beihilferückstellungen für Beamte und Arbeitnehmer	0,00	16.800	16.800	18.800	18.800	18.800
14. - Aufwendungen für Versorgung	635.387,94	28.000	28.900	28.900	28.900	28.900
4141000 Beihilfen und Unterstützungsleistungen und dgl. für Versorgungsempfänger	28.194,94	28.000	28.900	28.900	28.900	28.900
4151000 Zuführungen zu Pensionsrückstellungen für Versorgungsempfänger	532.159,00	0	0	0	0	0
4161000 Zuführungen zur Beihilferückstellung für Versorgungsempfänger	75.034,00	0	0	0	0	0
15. - Aufwendungen für Sach- und Dienstleistungen	3.073.855,92	3.621.600	4.065.200	3.412.200	3.021.200	3.156.700
4211000 Unterhaltung der Grundstücke und baulichen Anlagen	524.829,67	608.400	627.700	293.200	293.300	293.300
4212000 Unterhaltung des sonstigen unbeweglichen Vermögens	1.106.475,72	1.245.500	1.434.200	1.245.300	1.228.400	1.228.400
4221000 Unterhaltung des sonstigen beweglichen Vermögens	60.680,71	66.300	83.400	71.100	71.200	71.200
4222000 Erwerb geringwertiger Vermögensgegenstände	36.008,72	63.200	109.900	53.200	53.200	53.200
4231000 Mieten und Pachten	44.020,73	53.300	228.600	452.100	52.100	217.100
4232000 Leasing	6.535,68	7.600	1.900	2.000	2.500	2.500
4241000 Bewirtschaftung der Grundstücke und baulichen Anlagen	544.780,04	549.600	574.500	555.000	559.500	559.500
4251000 Haltung von Fahrzeugen	113.772,28	105.100	121.600	96.600	97.100	97.100
4251010 Fahrzeugversicherungsbeiträge	12.290,50	16.200	15.500	15.500	15.700	15.700
4261000 Besondere Aufwendungen für Beschäftigte	70.969,42	76.100	92.700	68.500	63.500	64.000
4271000 Besondere Verwaltungs- und Betriebsaufwendungen	346.052,87	340.900	365.900	340.900	370.900	340.900
4271010 Sonstige Verwaltungs- und Betriebsausgaben	6.481,56	15.500	19.500	19.500	19.500	19.500
4281400 Waren	37.972,44	30.600	30.800	30.800	30.800	30.800
4291000 Aufwendungen für sonstige Dienstleistungen	108.691,01	366.800	243.600	63.600	63.600	63.600
4291010 Planung und Betreuung	17.744,26	36.700	36.700	41.700	36.700	36.700
4291090 Wartung und Pflege von Software	36.550,31	39.800	78.700	63.200	63.200	63.200
16. - Abschreibungen	30.353,05	1.385.486	1.255.950	1.191.978	1.135.872	1.135.872



# Ergebnishaushalt 2017

Gemeinde: 00 Stadt Wittingen

Datum: 04.05.2017

Uhrzeit: 17:54:42

Erträge und Aufwendungen	Rechnungs- ergebnis des Vorvor- jahres	Ansatz des Vorjahres	Ansatz des Haushalts- jahres	Ansatz des ersten Jahres der mittelfristigen Ergebnisplanung	Ansatz des zweiten Jahres der mittelfristigen Ergebnisplanung	Ansatz des dritten Jahres der mittelfristigen Ergebnisplanung
	2015	2016	2017	2018	2019	2020
	EUR	EUR	EUR	EUR	EUR	EUR
1	2	3	4	5	6	7
4711010 AfA auf imm. Vermögensgegenstände aus gel. Investitionszuwendungen	0,00	77.256	70.447	62.253	60.024	60.024
4711022 AfA auf Lizenzen	0,00	15.435	4.418	4.132	3.123	3.123
4711250 AfA auf beb. Grundstücke mit Brandschutz, Rettungsdienst und Katastrophenschutz	0,00	296	296	296	296	296
4711300 AfA auf Gebäude	0,00	43.489	43.489	43.489	43.489	43.489
4711310 AfA auf Gebäude und Aufbauten mit Wohnbauten	0,00	8.114	6.334	6.334	6.334	6.334
4711320 AfA auf Gebäude und Aufbauten mit sozialen Einrichtungen	0,00	6.622	6.622	6.622	6.622	6.622
4711330 AfA auf Gebäude und Aufbauten mit Schulen	0,00	244.138	244.138	244.138	244.138	244.138
4711340 AfA auf Gebäude und Aufbauten mit Kultur-, Sport-, Freizeit- und Gartenanlagen	0,00	75.336	73.170	73.102	73.084	73.084
4711350 AfA auf Gebäude und Aufbauten mit Brandschutz, Rettungsdienst und Katastrophenschutz	0,00	25.439	25.280	25.280	25.280	25.280
4711390 AfA auf Gebäude und Aufbauten mit sonstigen Dienst-, Geschäfts und anderen Betriebsgebäuden	0,00	25.022	25.022	25.022	25.022	25.022
4711420 AfA auf Brücken und Tunnel	0,00	3.923	3.923	3.923	3.520	3.520
4711441 AfA auf Grund und Boden für Entwässerungs- und Abwasserbeseitigungsanlagen	0,00	56	56	56	56	56
4711442 AfA auf Gebäude und Aufbauten für Entwässerungs- und Abwasserbeseitigungsanlagen	0,00	23.177	23.177	23.177	23.177	23.177
4711450 AfA auf Straßen, Wege, Plätze und Verkehrslenkanlagen	0,00	457.799	401.705	377.014	374.751	374.751
4711460 AfA auf Strom-, Gas-, Wasserleitungen und zugehörige Anlagen	0,00	3.063	3.063	3.063	3.063	3.063
4711470 AfA auf wasserbauliche Anlagen	0,00	13.847	13.847	13.847	13.847	13.847
4711482 AfA auf Gebäuden und Aufbauten mit Friedhöfen und Bestattungsanlagen	0,00	16.167	14.193	14.193	14.193	14.193
4711490 AfA auf sonstigen Bauten des Infrastrukturvermögens	0,00	13.289	13.289	13.289	13.074	13.074
4711500 AfA auf Maschinen und technische Anlagen	0,00	14.781	14.781	9.851	8.017	8.017
4711600 AfA auf Fahrzeuge	0,00	66.105	65.107	64.054	60.430	60.430
4711710 AfA auf Betriebsvorrichtungen	0,00	81.290	81.290	76.820	69.225	69.225
4711720 AfA auf Betriebs- und Geschäftsausstattung	0,00	97.369	62.424	60.079	55.920	55.920
4711800 Auflösung Sammelposten	0,00	71.012	57.500	39.654	6.897	6.897
4711941 AfA auf Bauten auf fremden Grund und Boden	0,00	269	269	269	269	269
4711950 AfA auf Kunstgegenstände und Kunstdenkmäler	0,00	489	489	489	489	489
4711996 AfA auf Anlagen im Bau	0,00	1.043	1.043	1.043	1.043	1.043
4721111 Einzelwertberichtigung	1.242,30	0	0	0	0	0
4721200 Sonstige Abschreibungen auf Forderungen	3.908,54	0	0	0	0	0
4721202 Abschreibungen auf Forderungen aus der Grundsteuer B	918,95	0	0	0	0	0
4721203 Abschreibungen auf Forderungen aus der Gewerbesteuer	15.638,00	0	0	0	0	0
4721204 Abschreibungen auf Forderungen aus der Hundesteuer	12,00	0	0	0	0	0
4721220 Abschreibungen auf Forderungen aus Verwaltungsgebühren	70,00	0	0	0	0	0
4721288 Abschreibungen auf Forderungen aus Benutzungsgebühren	198,40	0	0	0	0	0
4721293 Abschreibungen auf Forderungen aus Säumniszuschlägen	8.364,86	0	0	0	0	0
4729120 AfA auf Sondervermögen	0,00	660	578	489	489	489
17. - Zinsen und ähnliche Aufwendungen	107.328,58	106.000	97.000	137.000	166.000	201.000
4517000 Zinsaufwendungen an Kreditinstitute	84.779,47	75.000	66.000	106.000	135.000	170.000
4521000 Zinsaufwendungen für äußere Kassenkredite	0,00	1.000	1.000	1.000	1.000	1.000
4592000 Verzinsung von Steuernachzahlungen	21.193,50	30.000	30.000	30.000	30.000	30.000
4599000 Sonstige Finanzaufwendungen	1.355,61	0	0	0	0	0
18. - Transferaufwendungen	8.888.046,68	8.033.700	9.135.000	8.503.000	8.834.400	8.911.200



# Ergebnishaushalt 2017

Gemeinde: 00 Stadt Wittingen

Datum: 04.05.2017

Uhrzeit: 17:54:42

Erträge und Aufwendungen	Rechnungs- ergebnis des Vorvor- jahres	Ansatz des Vorjahres	Ansatz des Haushalts- jahres	Ansatz des ersten Jahres der mittelfristigen Ergebnisplanung	Ansatz des zweiten Jahres der mittelfristigen Ergebnisplanung	Ansatz des dritten Jahres der mittelfristigen Ergebnisplanung
	2015	2016	2017	2018	2019	2020
	EUR	EUR	EUR	EUR	EUR	EUR
1	2	3	4	5	6	7
4312000 Zuweisungen an Gemeinden (GV)	25.586,30	25.000	25.000	10.000	10.000	10.000
4313000 Zuweisungen an Zweckverbände und dgl.	174.925,03	226.600	165.200	165.200	165.200	165.200
4314000 Zuweisungen an sonstigen öffentlichen Bereich	575,00	1.400	4.800	1.400	1.400	1.400
4317000 Zuweisungen an private Unternehmen	1.800,00	5.300	3.500	0	0	0
4318000 Zuweisungen an übrige Bereiche	1.678.777,35	1.764.000	2.328.600	2.327.100	2.327.100	2.327.100
4318010 Zuweisungen an weitere Bereiche	7.500,00	9.600	9.600	7.500	7.500	7.500
4318020 Zuweisungen an weitere Bereiche	900,00	900	900	900	900	900
4318030 Zuweisungen an weitere Bereiche	800,00	800	800	800	800	800
4318040 Zuweisungen an weitere Bereiche	0,00	0	1.500	0	0	0
4331000 Leistungen der Sozialhilfe an natürliche Personen außerhalb von Einrichtungen	0,00	1.000	1.000	1.000	1.000	1.000
4339000 Sonstige soziale Leistungen	0,00	100	100	100	100	100
4341000 Gewerbesteuerumlage	2.028.411,00	575.000	1.036.000	967.000	1.030.200	1.071.100
4371000 Allgemeine Umlagen an Land	92.700,00	0	51.000	0	0	0
4371100 Umlage Entschuldungsfonds	30.728,00	33.000	24.000	30.000	31.200	32.100
4372000 Allgemeine Umlagen an Gemeinden (GV)	4.845.344,00	0	0	0	0	0
4372100 Kreisumlage	0,00	5.391.000	5.483.000	4.992.000	5.259.000	5.294.000
19. - sonstige ordentliche Aufwendungen	593.090,16	556.200	626.300	583.900	583.900	585.900
4411000 Sonstige Aufwendungen für Personal- und Versorgungsaufwendungen	4.064,54	4.500	4.200	4.200	4.200	4.200
4421000 Aufwendungen für ehrenamtliche und sonstige Tätigkeit	128.924,55	147.100	150.600	147.200	147.200	149.200
4421010 Aus- und Fortbildung ehrenamtlich Tätiger	10.290,76	10.400	10.300	10.300	10.300	10.300
4429000 Sonstige Aufwendungen für die Inanspruchnahme von Rechten und Diensten	41.011,05	36.000	40.000	40.000	40.000	40.000
4431000 Geschäftsaufwendungen	120.652,97	155.100	153.400	147.900	147.900	147.900
4441000 Steuern, Versicherungen, Schadensfälle	136.692,40	99.900	141.100	107.600	107.600	107.600
4450000 Erstattungen an Bund	4.340,77	8.500	8.500	8.500	8.500	8.500
4451000 Erstattungen an Land	1.156,99	5.000	5.000	5.000	5.000	5.000
4452000 Erstattungen an Gemeinden (GV)	15.357,33	24.700	24.700	24.700	24.700	24.700
4457000 Erstattungen an private Unternehmen	10.776,68	15.000	18.500	18.500	18.500	18.500
4458000 Erstattungen an übrige Bereiche	119.822,12	30.000	50.000	50.000	50.000	50.000
4621000 Deckungsreserve	0,00	20.000	20.000	20.000	20.000	20.000
20. Überschuss gem. § 15 Abs. 5 GemHKVO	0,00	0	0	0	0	0
21. = Summe ordentliche Aufwendungen	16.468.080,63	17.287.886	18.803.750	17.525.678	17.430.972	17.713.072
22. = Ordentliches Ergebnis (ohne Pos. 20)	3.132.831,00	-4.233.180	-3.486.729	-1.634.729	-593.600	-816.800
23. + außerordentliche Erträge	281.037,07	225.000	222.000	40.500	40.500	40.500
5029000 Sonstige periodenfremde Erträge	2.068,07	0	0	0	0	0
5029010 Ausschüttungen aus Beteiligungen für Vorjahre	276.979,00	40.000	40.000	40.000	40.000	40.000
5311000 Erträge aus der Veräußerung von Grundstücken und Gebäuden und anderen unbeweglichen Vermögensgegenständen	0,00	185.000	182.000	500	500	500
5312000 Erträge aus der Veräußerung von beweglichen Vermögensgegenständen oberhalb der Wertgrenze i.H.v. 150 Euro bei Anschaffung oder Herstellung	1.990,00	0	0	0	0	0
24. - außerordentliche Aufwendungen	3.614,94	0	0	0	0	0
5129000 Sonstige periodenfremde Aufwendungen	3.614,94	0	0	0	0	0
25. Überschuss gem. § 15 Abs. 6 GemHKVO	0,00	225.000	0	0	0	0
5911000 Zuführung eines Überschusses des außerordentlichen Ergebnisses	0,00	225.000	0	0	0	0
26. = Summe aus Zeile 24 und 25	3.614,94	225.000	0	0	0	0
27. = außerordentliches Ergebnis (ohne Pos. 25)	277.422,13	225.000	222.000	40.500	40.500	40.500



# Ergebnishaushalt 2017

Gemeinde: 00 Stadt Wittingen

Datum: 04.05.2017

Uhrzeit: 17:54:42

Erträge und Aufwendungen	Rechnungs- ergebnis des Vorvor- jahres	Ansatz des Vorjahres	Ansatz des Haushalts- jahres	Ansatz des ersten Jahres der mittelfristigen Ergebnisplanung	Ansatz des zweiten Jahres der mittelfristigen Ergebnisplanung	Ansatz des dritten Jahres der mittelfristigen Ergebnisplanung
	2015	2016	2017	2018	2019	2020
	EUR	EUR	EUR	EUR	EUR	EUR
1	2	3	4	5	6	7
28. = Jahresergebnis	3.410.253,13	-4.008.180	-3.264.729	-1.594.229	-553.100	-776.300
29. Summe der Jahresfehlbeträge aus Vorjahren gem. § 2 Abs. 6 GemHKVO	0,00	0	0	0	0	0

\*\*\* Ende der Liste "Ergebnishaushalt" \*\*\*



# Übersicht Finanzhaushalt 2017

Gemeinde: 00 Stadt Wittingen

Seite : 1

Datum: 04.05.2017

Uhrzeit: 18:01:32

Übersicht über die Ein- und Auszahlungen sowie Verpflichtungsermächtigungen mit den Gesamtsummen der Teilhaushalte des Finanzhaushalts (§ 1 Abs.2 Nr.2 GemHKVO)

A:

Fachbereich		Einzahlungen aus laufender Verwaltungs- tätigkeit	Auszahlungen aus laufender Verwaltungs- tätigkeit	Saldo aus laufender Verwaltungs- tätigkeit	Einzahlungen für Investi- tionstätigkeit	Auszahlungen für Investi- tionstätigkeit	Saldo aus Investi- tionstätigkeit	Einzahlungen aus Finanz- ierungstätigkeit	Auszahlungen aus Finanz- ierungstätigkeit	Saldo aus Finanz- ierungstätigkeit	Veränderung des Bestandes an Zahlungs- mitteln	Verpflichtungs- ermächti- gungen
		EUR	EUR	EUR	EUR	EUR	EUR	EUR	EUR	EUR	EUR	EUR
1		2	3	4	5	6	7	8	9	10	11	12
1100	Organisation und Ordnung	113.200	1.711.300	-1.598.100	60.000	302.500	-242.500	0	0	0	-1.840.600	355.000
1200	Finanzverwaltung	13.219.100	7.473.000	5.746.100	0	124.100	-124.100	3.899.400	756.400	3.143.000	8.765.000	0
1300	Kinder, Jugend, Schulen und Soziales	528.200	3.735.000	-3.206.800	0	287.800	-287.800	0	0	0	-3.494.600	0
2100	Kultur und Sport	47.900	377.900	-330.000	0	55.500	-55.500	0	0	0	-385.500	0
2200	Wirtschaftsförderung	110.500	545.200	-434.700	388.000	724.500	-336.500	0	0	0	-771.200	0
3100	Tiefbau und Planung	23.500	2.772.200	-2.748.700	109.100	2.335.800	-2.226.700	0	0	0	-4.975.400	1.892.000
3200	Hochbau	296.300	1.142.300	-846.000	259.500	297.800	-38.300	0	0	0	-884.300	0
<b>Gesamtsumme</b>		<b>14.338.700</b>	<b>17.756.900</b>	<b>-3.418.200</b>	<b>816.600</b>	<b>4.128.000</b>	<b>-3.311.400</b>	<b>3.899.400</b>	<b>756.400</b>	<b>3.143.000</b>	<b>-3.586.600</b>	<b>2.247.000</b>

B:

Zusammenfassung	Einzahlungen	Auszahlungen
Laufende Verwaltungstätigkeit	14.338.700	17.756.900
Investitionstätigkeit	816.600	4.128.000
Finanzierungstätigkeit	3.899.400	756.400
<b>Summe</b>	<b>19.054.700</b>	<b>22.641.300</b>

\*\*\* Ende der Liste "Übersicht Finanzhaushalt" \*\*\*



# Finanzhaushalt 2017

Gemeinde: 00 Stadt Wittingen

Datum: 04.05.2017

Uhrzeit: 17:39:48

Einzahlungen und Auszahlungen	Rechnungs- ergebnis des Vorvor- jahres	Ansatz des Vorjahres	Ansatz des Haushalts- jahres	Ansatz des ersten Jahres der mittelfristigen Finanzplanung	Ansatz des zweiten Jahres der mittelfristigen Finanzplanung	Ansatz des dritten Jahres der mittelfristigen Finanzplanung
	2015	2016	2017	2018	2019	2020
	EUR	EUR	EUR	EUR	EUR	EUR
1	2	3	4	5	6	7
<b>Einzahlungen aus laufender Verwaltungstätigkeit</b>						
1. + Steuern und ähnliche Abgaben	17.064.560,31	9.765.000	12.281.600	12.015.700	12.678.700	13.197.800
6011000 Grundsteuer A	307.547,71	310.000	310.000	314.000	334.000	339.800
6012000 Grundsteuer B	1.530.640,58	1.530.000	1.535.000	1.558.200	1.618.800	1.643.100
6013000 Gewerbesteuer	10.583.014,59	3.083.500	5.480.000	5.115.000	5.453.700	5.670.100
6021000 Gemeindeanteil an der Einkommensteuer	3.997.972,00	4.223.700	4.156.600	4.385.300	4.604.500	4.857.800
6022000 Gemeindeanteil an der Umsatzsteuer	565.474,00	536.800	715.000	558.200	577.700	597.000
6031000 Vergnügungssteuer	29.151,03	30.000	30.000	30.000	35.000	35.000
6032000 Hundesteuer	50.760,40	51.000	55.000	55.000	55.000	55.000
2. + Zuwendungen und allgemeine Umlagen	916.198,38	897.500	697.200	1.601.600	1.899.300	1.444.400
6111000 Schlüsselzuweisungen vom Land	0,00	0	0	923.000	1.191.000	756.700
6131000 Sonstige allgemeine Zuweisungen vom Land	209.976,00	214.000	221.000	225.600	230.100	234.700
6141000 Zuweisungen für laufende Zwecke vom Land	178.435,10	184.000	164.000	164.000	164.000	164.000
6142000 Zuweisungen für laufende Zwecke von Gemeinden (GV)	501.377,66	495.000	282.500	284.000	284.500	284.000
6146000 Zuweisungen für laufende Zwecke von sonstigen öffentlichen Sonderrechnungen	9.850,00	0	11.000	0	11.000	0
6147000 Zuweisungen für laufende Zwecke von privaten Unternehmen	5.650,00	4.500	9.500	5.000	9.500	5.000
6148000 Zuweisungen für laufende Zwecke von übrigen Bereichen	10.909,62	0	9.200	0	9.200	0
3. + sonstige Transfereinzahlungen	0,00	0	0	0	0	0
4. + öffentlich-rechtliche Entgelte	294.281,41	259.500	266.500	280.000	285.000	285.000
6311000 Verwaltungsgebühren	83.316,25	75.400	81.400	79.900	84.900	84.900
6321000 Benutzungsgebühren und ähnliche Entgelte	210.965,16	184.100	185.100	200.100	200.100	200.100
5. + privatrechtliche Entgelte	304.456,96	297.700	297.100	300.700	314.000	314.000
6411000 Mieten und Pachten	189.905,56	246.800	240.300	247.800	248.100	248.100
6411010 Einzahlung Miete und Pacht 1	0,00	0	10.000	10.000	20.000	20.000
6421000 Einzahlungen aus Verkauf	60.573,53	35.300	31.400	31.600	34.600	34.600
6461000 Sonstige privatrechtliche Leistungsentgelte	53.977,87	15.600	15.400	11.300	11.300	11.300
6. + Kostenerstattungen und Kostenumlagen	124.259,38	128.000	70.700	46.500	42.500	36.500
6480000 Erstattungen vom Bund	2.775,83	0	6.000	0	6.000	0
6481000 Erstattungen vom Land	46.637,47	1.400	1.400	11.400	1.400	1.400
6482000 Erstattungen von Gemeinden	41.799,04	54.400	47.400	20.400	20.400	20.400
6483000 Erstattungen von Zweckverbänden und dergl.	4.124,16	4.000	3.800	3.800	3.800	3.800
6487000 Erstattungen von privaten Unternehmen	23.673,09	62.000	7.000	6.000	6.000	6.000
6488000 Erstattungen von übrigen Bereichen	5.249,79	6.200	5.100	4.900	4.900	4.900
7. + Zinsen und ähnliche Einzahlungen	459.355,84	165.200	217.700	217.700	217.700	217.700
6616000 Zinseinzahlungen von öffentlichen Sonderrechnungen	0,00	100	100	100	100	100
6617000 Zinseinzahlungen von Kreditinstituten	7.823,99	5.000	2.500	2.500	2.500	2.500
6651000 Gewinnanteile aus verbundenen Unternehmen und Beteiligungen	368.164,35	140.100	180.100	180.100	180.100	180.100
6691000 Verzinsung von Steuernachforderungen und -erstattungen	83.367,50	20.000	35.000	35.000	35.000	35.000
8. + Einzahlungen aus der Veräußerung geringwertiger Vermögensgegenstände	0,00	0	0	0	0	0
9. + sonstige haushaltswirksame Einzahlungen	925.201,08	506.000	507.900	504.900	505.000	505.000
6511000 Konzessionsabgaben	423.056,61	440.000	440.000	440.000	440.000	440.000
6522000 Einzahlungen aus erhaltener Umsatzsteuer	23.578,01	10.300	10.300	10.300	10.300	10.300
6522800 Einzahlungen aus erhaltener Umsatzsteuer	16.271,32	0	0	0	0	0
6523000 Einzahlungen aus der Erstattung von Vorsteuern	306.708,20	37.200	37.200	37.200	37.200	37.200
6523800 Einzahlungen aus der Erstattung von Vorsteuern	131.757,10	0	0	0	0	0
6561000 Bußgelder	2.815,85	2.000	2.000	2.000	2.000	2.000
6562000 Säumniszuschläge	15.983,83	14.100	16.000	13.000	13.100	13.100
6699000 Weitere sonstige Finanzeinzahlungen	1.901,96	0	0	0	0	0
6699071 Einzahlung aus Zinseträgen aus der Versorgungsrücklage für aktive Beamte	991,04	900	900	900	900	900



# Finanzhaushalt 2017

Gemeinde: 00 Stadt Wittingen

Datum: 04.05.2017

Uhrzeit: 17:39:48

Einzahlungen und Auszahlungen	Rechnungs- ergebnis des Vorvor- jahres	Ansatz des Vorjahres	Ansatz des Haushalts- jahres	Ansatz des ersten Jahres der mittelfristigen Finanzplanung	Ansatz des zweiten Jahres der mittelfristigen Finanzplanung	Ansatz des dritten Jahres der mittelfristigen Finanzplanung
	2015	2016	2017	2018	2019	2020
	EUR	EUR	EUR	EUR	EUR	EUR
1	2	3	4	5	6	7
6699072 Einzahlung aus Zinseträgen aus der Versorgungsrücklage für Versorgungsempfänger	2.137,16	1.500	1.500	1.500	1.500	1.500
<b>10. = Summe der Einzahlungen aus laufender Verwaltungstätigkeit</b>	<b>20.088.313,36</b>	<b>12.018.900</b>	<b>14.338.700</b>	<b>14.967.100</b>	<b>15.942.200</b>	<b>16.000.400</b>
<b>Auszahlungen aus laufender Verwaltungstätigkeit</b>						
11. - Auszahlungen für aktives Personal	3.085.384,56	3.436.900	3.483.000	3.557.500	3.558.500	3.591.300
7011000 Dienstausschüttungen Beamte	254.517,91	261.500	266.500	268.500	268.500	272.000
7012000 Dienstausschüttungen tariflich Beschäftigte	2.071.903,67	2.322.000	2.299.000	2.347.600	2.347.600	2.369.400
7019000 Sonstige Beschäftigungsauszahlungen	40.455,19	40.300	46.100	41.300	42.300	46.300
7021000 Beiträge zu Versorgungskassen für Beamte	137.598,00	193.300	203.500	205.100	205.100	206.900
7022000 Beiträge zu Versorgungskassen für tarifliche Beschäftigte	159.855,88	132.400	186.900	190.400	190.400	192.100
7032000 Beiträge zur gesetzlichen Sozialversicherung für tariflich Beschäftigte	415.367,68	456.900	453.100	460.300	460.300	460.300
7039000 Beiträge zur gesetzlichen Sozialversicherung für sonstige Beschäftigte	547,28	2.000	2.000	2.000	2.000	2.000
7041000 Beihilfen, Unterstützungsleistungen für Beamte und Arbeitnehmer	5.138,95	28.500	25.900	42.300	42.300	42.300
12. - Auszahlungen für Versorgung	21.261,94	28.000	28.900	28.900	28.900	28.900
7141000 Beihilfen, Unterstützungsleistungen für Versorgungsempfänger	21.261,94	28.000	28.900	28.900	28.900	28.900
13. - Auszahlungen für Sach- und Dienstleistungen und für geringwertige Vermögensgegenstände	2.548.923,81	3.621.600	4.065.200	3.412.200	3.021.200	3.156.700
7211000 Unterhaltung der Grundstücke und baulichen Anlagen	363.209,46	608.400	627.700	293.200	293.300	293.300
7212000 Unterhaltung des sonstigen unbeweglichen Vermögens	869.001,01	1.245.500	1.434.200	1.245.300	1.228.400	1.228.400
7221000 Unterhaltung des sonstigen beweglichen Vermögens	64.494,01	66.300	83.400	71.100	71.200	71.200
7222000 Erwerb geringwertiger Vermögensgegenstände	35.009,05	63.200	109.900	53.200	53.200	53.200
7231000 Mieten und Pachten	43.996,49	53.300	228.600	452.100	52.100	217.100
7232000 Leasing	6.535,68	7.600	1.900	2.000	2.500	2.500
7241000 Bewirtschaftung der Grundstücke und baulichen Anlagen	544.913,07	549.600	574.500	555.000	559.500	559.500
7251000 Haltung von Fahrzeugen	125.933,07	121.300	137.100	112.100	112.800	112.800
7261000 Besondere Auszahlungen für Beschäftigte	73.529,50	76.100	92.700	68.500	63.500	64.000
7271000 Besondere Verwaltungs- und Betriebsauszahlungen	248.456,01	356.400	385.400	360.400	390.400	360.400
7281400 Erwerb von Waren	39.038,42	30.600	30.800	30.800	30.800	30.800
7291000 Auszahlungen für sonstige Dienstleistungen	134.808,04	443.300	359.000	168.500	163.500	163.500
14. - Zinsen und ähnliche Auszahlungen	119.186,87	106.000	97.000	137.000	166.000	201.000
7517000 Zinsauszahlungen an Kreditinstitute	96.637,76	75.000	66.000	106.000	135.000	170.000
7521000 Zinsauszahlungen für äußere Kassenkredite	0,00	1.000	1.000	1.000	1.000	1.000
7592000 Verzinsung von Steuernachzahlungen	21.193,50	30.000	30.000	30.000	30.000	30.000
7599000 Sonstige Finanzauszahlungen	1.355,61	0	0	0	0	0
15. - Transferauszahlungen	11.460.334,60	8.587.100	9.135.000	8.503.000	8.834.400	8.911.200
7312000 Zuweisungen an Gemeinden (GV)	10.460,14	25.000	25.000	10.000	10.000	10.000
7313000 Zuweisungen an Zweckverbände und dgl.	158.832,03	226.600	165.200	165.200	165.200	165.200
7314000 Zuweisungen an sonstigen öffentlichen Bereich	0,00	1.400	4.800	1.400	1.400	1.400
7317000 Zuweisungen an private Unternehmen	1.800,00	5.300	3.500	0	0	0
7318000 Zuweisungen an übrige Bereiche	1.695.535,43	1.764.000	2.328.600	2.327.100	2.327.100	2.327.100
7318010 Zuweisungen an weitere Bereiche	8.400,00	11.300	12.800	9.200	9.200	9.200
7331000 Soziale Leistungen an natürliche Personen außerhalb von Einrichtungen	0,00	1.000	1.000	1.000	1.000	1.000
7339000 Sonstige soziale Leistungen	0,00	100	100	100	100	100
7341000 Gewerbesteuerumlage	1.654.579,00	1.035.700	1.036.000	967.000	1.030.200	1.071.100
7371000 Allgemeine Umlagen an Land	854.656,00	92.700	51.000	0	0	0
7371100 Umlagenzahlung Entschuldungsfonds	30.728,00	33.000	24.000	30.000	31.200	32.100
7372000 Allgemeine Umlagen an Gemeinden (GV)	7.045.344,00	0	0	0	0	0
7372100 Auszahlung Kreisumlage	0,00	5.391.000	5.483.000	4.992.000	5.259.000	5.294.000
16. - sonstige haushaltswirksame Auszahlungen	1.262.882,26	756.200	947.800	605.400	605.400	607.400
7411000 Sonstige Personal- und Versorgungsauszahlungen	3.999,96	4.500	4.200	4.200	4.200	4.200



# Finanzhaushalt 2017

Gemeinde: 00 Stadt Wittingen

Datum: 04.05.2017

Uhrzeit: 17:39:48

Einzahlungen und Auszahlungen	Rechnungs- ergebnis des Vorvor- jahres	Ansatz des Vorjahres	Ansatz des Haushalts- jahres	Ansatz des ersten Jahres der mittelfristigen Finanzplanung	Ansatz des zweiten Jahres der mittelfristigen Finanzplanung	Ansatz des dritten Jahres der mittelfristigen Finanzplanung
	2015	2016	2017	2018	2019	2020
	EUR	EUR	EUR	EUR	EUR	EUR
1	2	3	4	5	6	7
7421000 Auszahlungen für ehrenamtliche und sonstige Tätigkeit	140.799,61	157.500	160.900	157.500	157.500	159.500
7429000 Sonstige Auszahlungen für die Inanspruchnahme von Rechten und Diensten	40.581,82	36.000	40.000	40.000	40.000	40.000
7431000 Geschäftsauszahlungen	122.496,94	155.100	153.400	147.900	147.900	147.900
7441000 Steuern, Versicherungen, Schadensfälle	141.968,21	99.900	141.100	107.600	107.600	107.600
7442000 Abzugsfähige Vorsteuer	306.722,31	0	20.000	20.000	20.000	20.000
7442800 Abzugsfähige Vorsteuer	306.708,20	100.000	150.000	0	0	0
7443000 Umsatzsteuer-Zahllast	23.273,13	0	1.500	1.500	1.500	1.500
7443800 Umsatzsteuer Zahllast	16.271,32	100.000	150.000	0	0	0
7450000 Erstattungen an den Bund	4.340,77	8.500	8.500	8.500	8.500	8.500
7451000 Erstattungen an das Land	1.156,99	5.000	5.000	5.000	5.000	5.000
7452000 Erstattungen an Gemeinden (GV)	14.906,74	24.700	24.700	24.700	24.700	24.700
7457000 Erstattungen an private Unternehmen	16.219,20	15.000	18.500	18.500	18.500	18.500
7458000 Erstattungen an übrige Bereiche	119.822,12	30.000	50.000	50.000	50.000	50.000
7491000 Weitere sonstige Auszahlungen aus laufender Verwaltungstätigkeit	3.614,94	0	0	0	0	0
7621000 Deckungsreserve	0,00	20.000	20.000	20.000	20.000	20.000
<b>17. = Summe der Auszahlungen aus laufender Verwaltungstätigkeit</b>	<b>18.497.974,04</b>	<b>16.535.800</b>	<b>17.756.900</b>	<b>16.244.000</b>	<b>16.214.400</b>	<b>16.496.500</b>
<b>18. = Saldo aus laufender Verwaltungstätigkeit</b>	<b>1.590.339,32</b>	<b>-4.516.900</b>	<b>-3.418.200</b>	<b>-1.276.900</b>	<b>-272.200</b>	<b>-496.100</b>
<b>Einzahlungen aus Investitionstätigkeit</b>						
19. + Zuwendungen für Investitionstätigkeit	709.488,00	719.500	634.600	715.000	657.600	70.000
6810000 Investitionszuweisungen vom Bund	26.677,00	10.000	10.000	10.000	10.000	10.000
6811000 Investitionszuweisungen vom Land	330.387,30	316.500	364.600	265.000	587.600	0
6812000 Investitionszuweisungen von Gemeinden (GV)	330.097,55	390.000	260.000	440.000	60.000	60.000
6817000 Investitionszuschüsse von privaten Unternehmen	13.170,45	0	0	0	0	0
6818000 Investitionszuschüsse von übrigen Bereichen	9.155,70	3.000	0	0	0	0
20. + Beiträgen u.ä. Entgelte für Investitionstätigkeit	6.396,57	0	0	0	0	0
6891000 Beiträge und ähnliche Entgelte	6.396,57	0	0	0	0	0
21. + Veräußerung von Sachvermögen	73.806,56	300.000	182.000	500	500	500
6821000 Einzahlungen aus der Veräußerung von Grundstücken und Gebäuden und anderen unbeweglichen Vermögensgegenständen	66.946,56	300.000	182.000	500	500	500
6831000 Einzahlung aus der Veräußerung von beweglichen Vermögensgegenständen oberhalb der Wertgrenze von 150 Euro	1.990,00	0	0	0	0	0
6831100 Einzahlungen aus der Veräußerung von Vermögensgegenständen über 1.000,- Euro	4.870,00	0	0	0	0	0
22. + Veräußerung von Finanzvermögensanlagen	0,00	0	0	0	0	0
23. + sonstige Investitionstätigkeit	2,00	0	0	0	0	0
6871000 Einzahlungen aus der Abwicklung von Baumaßnahmen	2,00	0	0	0	0	0
<b>24. = Summe der Einzahlungen aus Investitionstätigkeit</b>	<b>789.693,13</b>	<b>1.019.500</b>	<b>816.600</b>	<b>715.500</b>	<b>658.100</b>	<b>70.500</b>
<b>Auszahlungen für Investitionstätigkeit</b>						
25. - Erwerb von Grundstücken und Gebäuden	6.101,10	1.000	1.000	1.000	1.000	1.000
7821000 Auszahlungen für den Erwerb von Grundstücken und Gebäuden	6.101,10	1.000	1.000	1.000	1.000	1.000
26. - Baumaßnahmen	2.241.261,77	2.091.500	2.221.900	4.216.500	387.500	52.500
7871000 Auszahlungen für Hochbaumaßnahmen	1.993.249,03	1.189.500	1.352.000	1.840.000	335.000	0
7872000 Auszahlungen Tiefbaumaßnahmen	96.336,72	697.500	849.900	2.326.500	2.500	2.500
7873000 Auszahlungen für sonstige Baumaßnahmen	151.676,02	204.500	20.000	50.000	50.000	50.000
27. - Erwerb von beweglichem Sachvermögen	286.771,57	1.139.100	436.500	461.500	65.500	65.500
7831100 Auszahlungen für den Erwerb von Vermögensgegenständen über 1.000 Euro und Sachgesamtheiten	229.831,31	1.063.200	427.700	461.500	65.500	65.500
7831200 Auszahlungen für den Erwerb von Vermögensgegenständen über 150 Euro bis 1.000 Euro (Sammelposten)	56.940,26	75.900	8.800	0	0	0
28. - Erwerb von Finanzvermögensanlagen	9.485,39	14.800	1.265.600	14.400	14.400	14.400



# Finanzhaushalt 2017

Gemeinde: 00 Stadt Wittingen

Datum: 04.05.2017

Uhrzeit: 17:39:48

Einzahlungen und Auszahlungen	Rechnungs- ergebnis des Vorvor- jahres	Ansatz des Vorjahres	Ansatz des Haushalts- jahres	Ansatz des ersten Jahres der mittelfristigen Finanzplanung	Ansatz des zweiten Jahres der mittelfristigen Finanzplanung	Ansatz des dritten Jahres der mittelfristigen Finanzplanung
	2015	2016	2017	2018	2019	2020
	EUR	EUR	EUR	EUR	EUR	EUR
1	2	3	4	5	6	7
7865100 Zuführungen an die Versorgungsrücklage für Beamte (Aktive Bedienstete)	2.196,67	3.400	2.400	2.400	2.400	2.400
7865200 Zuführungen an die Versorgungsrücklage für Beamte (Versorgungsempfänger)	7.288,72	11.400	11.600	12.000	12.000	12.000
7882200 Gewährung von Ausleihungen an Gemeinden (GV) Laufzeit (1-5 Jahre)	0,00	0	1.251.600	0	0	0
29. - Aktivierbare Zuwendungen	265.711,72	268.300	203.000	120.000	120.000	120.000
7812000 Zuweisungen und Zuschüsse für Investitionen von Gemeinden (GV)	44.166,00	60.000	110.000	110.000	110.000	110.000
7813000 Zuweisungen und Zuschüsse für Investitionen von Zweckverbänden	163.486,07	0	0	0	0	0
7817000 Investitionszuschüsse von privaten Unternehmen	39.149,61	99.200	50.000	10.000	10.000	10.000
7818000 Investitionszuschüsse von übrigen Bereichen	18.910,04	109.100	43.000	0	0	0
30. - Sonstige Investitionstätigkeit	0,00	0	0	0	0	0
31. = Summe der Auszahlungen aus Investitionstätigkeit	2.809.331,55	3.514.700	4.128.000	4.813.400	588.400	253.400
32. = Saldo aus Investitionstätigkeit	-2.019.638,42	-2.495.200	-3.311.400	-4.097.900	69.700	-182.900
33. = Finanzmittel-Überschuss/-Fehlbetrag	-429.299,10	-7.012.100	-6.729.600	-5.374.800	-202.500	-679.000
Ein-, Auszahlungen aus Finanzierungstätigkeit						
34. + Einzahlungen; Aufnahme von Krediten und inneren Darlehen für Investitionstätigkeit	0,00	2.495.200	3.899.400	4.097.900	0	182.900
6927300 Kreditaufnahmen für Investitionen bei Kreditinstituten Laufzeit mehr als 5 Jahre, Euro-Währung	0,00	2.495.200	3.311.400	4.097.900	0	182.900
6927304 Umschuldung von Darlehen	0,00	0	588.000	0	0	0
35. - Auszahlungen; Tilgung von Krediten und Rückzahlung von inneren Darlehen für Investitionstätigkeit	338.907,87	262.500	756.400	218.200	288.200	373.200
7922300 Tilgung von Krediten für Investitionen bei Gemeinden (GV) Laufzeit mehr als 5 Jahre	22.857,90	16.500	34.400	13.200	13.200	13.200
7927300 Tilgung von Krediten für Investitionen bei Kreditinstituten Laufzeit mehr als 5 Jahre, Euro-Währung	316.049,97	246.000	134.000	205.000	275.000	360.000
7927304 Umschuldung von Darlehen	0,00	0	588.000	0	0	0
36. = Saldo aus Finanzierungstätigkeit	-338.907,87	2.232.700	3.143.000	3.879.700	-288.200	-190.300
37. = Summe der Salden aus Zeile 33 und 36	-768.206,97	-4.779.400	-3.586.600	-1.495.100	-490.700	-869.300
37a. Rechnungsergebnisse aus haushaltsunwirksamen Vorgängen	-1.527.638,53	-----	-----	-----	-----	-----
6790000 Haushaltsunwirksame Einzahlungen	2.618.727,84	-----	-----	-----	-----	-----
6792013 Haushaltsunwirksame Einzahlungen - Verwehr 13	7.997,56	-----	-----	-----	-----	-----
7790000 Haushaltsunwirksame Auszahlungen	-2.296.060,96	-----	-----	-----	-----	-----
7792013 Haushaltsunwirksame Auszahlungen - Verwehr 13	-80.165,59	-----	-----	-----	-----	-----
7799999 Ein- und Auszahlungen aus ILV	-1.778.137,38	-----	-----	-----	-----	-----
37b. Saldo des Finanzplans	-2.295.845,50	-4.779.400	-3.586.600	-1.495.100	-490.700	-869.300
38. + Voraussichtlicher Bestand an Zahlungsmitteln am Anfang des HHJ	9.111.120,06	8.593.412	3.814.012	227.412	-1.267.688	-1.758.388
39. = Voraussichtlicher Bestand an Zahlungsmitteln am Ende des HHJ	6.815.274,56	3.814.012	227.412	-1.267.688	-1.758.388	-2.627.688

\*\*\* Ende der Liste "Finanzhaushalt" \*\*\*

## 4.6 Übersicht über die Produktgruppen und Budgets

### Gemäß § 1 Absatz 2 Ziffer 11 und 12 KomHKVO

Die unten aufgeführten Produkte werden jeweils zu einer Bewirtschaftungseinheit gem. § 4 Absatz 3 KomHKVO erklärt.

Ansätze für zahlungswirksame Aufwendungen aus laufender Verwaltungstätigkeit die in einem Budget zusammengefasst sind, werden zugunsten von unerheblichen Auszahlungen für Investitions- oder Finanzierungstätigkeit innerhalb des Budgets als einseitig deckungsfähig erklärt. § 19 Abs. 4 KomHKVO

Die Ansätze der einzelnen Budgets sind, soweit nicht für einzelne Konten gesonderte Deckungskreise erstellt sind, untereinander deckungsfähig.

Grundsätzlich sind alle Personalaufwendungen, Abschreibungen, Erlöse und interne Leistungsverrechnungen gesonderten Deckungskreisen zugeordnet.

Die Bewirtschaftung der Personalkosten obliegt zentral dem Fachbereich Organisation und Ordnung. Sie sind dennoch den entsprechenden Budgets zugeordnet.

Die Produkte sind in Teilhaushalten zusammengefasst. Diese sind den Fachbereichen zur Bewirtschaftung übertragen.

### Übersicht über die Teilhaushalte der Stadt Wittingen mit den ihnen zugeordneten Produkten

---

#### Teilhaushalt: **Fachbereich Organisation und Ordnung**

##### Produkte:

11101	Gemeindeorgane, politische Gremien
11102	Innere Verwaltung
11103	Personalrat
11104	Zentraler Service
12101	Statistik und Wahlen
12201	Ordnungsaufgaben
12202	Standesamt
12601	Brandschutz/technische Hilfeleistungen
12801	Katastrophenschutz

#### Teilhaushalt: **Fachbereich Finanzen**

##### Produkte:

11105	Finanzverwaltung
11108	Sondervermögen Ramme
24401	Kreisschulbaukasse
53101	Stromversorgung
53201	Gasversorgung
53301	Wasserversorgung
57306	Beteiligungen
53710	Abwicklung der Müllabfuhrgebühren
61101	Steuern, Zuweisungen und Umlagen
62101	Kreditwesen und Sonstiges

#### Teilhaushalt: **Fachbereich Kinder, Jugend, Schulen und Soziales**

##### Produkte:

21101	Grundschule Knesebeck
21102	Grundschule Radenbeck
21103	Grundschule Wittingen
21601	Oberschule Wittingen
24301	Schulverwaltung

## **Fortsetzung Teilhaushalt: Fachbereich Kinder, Jugend, Schulen und Soziales**

35170	Freiwillige soziale Angelegenheiten
35171	Schulsozialarbeit
36200	Jugendarbeit
36500	Kindertagesstätten
36601	Jugendzentren

## **Teilhaushalt: Fachbereich Kultur und Sport**

### **Produkte:**

25201	Museen und Sammlungen
27201	Büchereien
28102	Heimat- und Kulturpflege
42101	Allgemeine Sportförderung
42401	Sportstätten

## **Teilhaushalt: Fachbereich Wirtschaftsförderung**

### **Produkte:**

11106	Submissionsstelle
54701	ÖPNV
55202	Hafen
57101	Wirtschaftsförderung
57301	Märkte
57302	Dorfgemeinschaftseinrichtungen
57303	Stadthalle
57501	Tourismus

## **Teilhaushalt: Fachbereich Tiefbau und Planung**

### **Produkte:**

51101	Orts- und Regionalplanung
53810	Abwasserbeseitigung
54101	Gemeindestraßen
54201	Ortsdurchfahrten Kreis
54301	Ortsdurchfahrten Land
54401	Ortsdurchfahrten Bund
54501	Straßenreinigung einschl. Winterdienst und Straßenbeleuchtung
54601	Parkeinrichtungen
55101	Parkanlagen u. Öffentl. Grünflächen
55201	Ausbau u. Unterhaltung von Wasserläufen u. Gewässern, Hochwasserschutz
55501	Land- u. Forstwirtschaft
56101	Umweltschutzmaßnahmen
57304	Sandgruben
57305	Bauhof

## **Teilhaushalt: Fachbereich Hochbau**

### **Produkte:**

11107	Allgemeine Gebäudeverwaltung
36600	Kinderspielplätze
42411	Freibad Wittingen
42412	Freizeitanlage Strandbad Knesebeck
42413	Schwimmhalle Knesebeck
42420	Saunen
52101	Allgemeine Bauangelegenheiten
52220	Grunderwerb zur Weiterveräußerung
52301	Denk- und Ehrenmale
55301	Friedhofswesen

## **4.6.0 Übersicht über die Deckungskreise**

In den Deckungskreisen ab laufender Nummer 1111 sind alle Produktsachkonten des jeweiligen Produktes/Budgets enthalten, die nicht den gesonderten Deckungskreisen 1000 bis 1006 oder investiven Bilanzkonten ab 7001 ff zugeordnet sind.

<b>Deckungskreis</b>	<b>Bezeichnung</b>	<b>Deckungsart</b>
1000	Personalkosten	Kombinierter Deckungskreis
1001	Deckungskreis Afa	Gegenseitig deckungsfähig
1003	Versorgungsrücklage	Kombinierter Deckungskreis
1004	Pensionsrückstellungen	Kombinierter Deckungskreis
1005	Beihilferückstellungen	Kombinierter Deckungskreis
1006	Interne Leistungsverrechnung	Kombinierter Deckungskreis
1111	11101 Gemeindeorgane, politische Gremien	Kombinierter Deckungskreis
1112	11102 Innere Verwaltung	Kombinierter Deckungskreis
1113	11103 Personalrat	Kombinierter Deckungskreis
1114	11104 zentraler Service (=Einrichtungen für die gesamte V)	Kombinierter Deckungskreis
1115	11105 Finanzverwaltung	Kombinierter Deckungskreis
1116	Submissionstelle	Kombinierter Deckungskreis
1117	11107 Allgemeine Gebäudeverwaltung	Kombinierter Deckungskreis
1118	11108 Sondervermögen Ramme	Kombinierter Deckungskreis
1211	12101 Statistik und Wahlen	Kombinierter Deckungskreis
1221	12201 Ordnungsaufgaben	Kombinierter Deckungskreis
1222	12202 Standesamt	Kombinierter Deckungskreis
1261	12601 Brandschutz/ technische Hilfeleistungen	Kombinierter Deckungskreis
1262	12601 Brandschutzinvestitionen	Kombinierter Deckungskreis
1281	12801 Katastrophenschutz	Kombinierter Deckungskreis
2111	21101 Grundschule Knesebeck	Kombinierter Deckungskreis
2112	21102 Grundschule Radenbeck	Kombinierter Deckungskreis
2113	21103 Grundschule Wittingen	Kombinierter Deckungskreis
2131	21301 kombinierte Grund- und Hauptschule Wittingen	Kombinierter Deckungskreis
2151	21501 Realschule Wittingen	Kombinierter Deckungskreis
2161	21601 Oberschule Wittingen	Kombinierter Deckungskreis
2431	24301 Schulverwaltung	Kombinierter Deckungskreis
2441	24401 Kreisschulbaukasse	Kombinierter Deckungskreis
2521	25201 Museen und Sammlungen	Kombinierter Deckungskreis
2721	27201 Büchereien	Kombinierter Deckungskreis
2811	28101 Heimat- und Kulturpflege	Kombinierter Deckungskreis
3517	35170 Freiwillige soziale Angelegenheiten	Kombinierter Deckungskreis
3571	35170 Schulsozialarbeit	Kombinierter Deckungskreis
3620	36200 Jugendarbeit	Kombinierter Deckungskreis
3650	36500 Kindertagesstätten	Kombinierter Deckungskreis
3660	36600 Kinderspielplätze	Kombinierter Deckungskreis
3661	36601 Jugendzentren	Kombinierter Deckungskreis
4211	42101 Allgemeine Sportförderung	Kombinierter Deckungskreis
4240	42401 Sportstätten	Kombinierter Deckungskreis
4241	42411 Freibad Wittingen	Kombinierter Deckungskreis
4242	42412 Freizeitanlage Strandbad	Kombinierter Deckungskreis
4243	42413 Schwimmhalle Knesebeck	Kombinierter Deckungskreis
4244	42420 Saunen	Kombinierter Deckungskreis
5111	51101 Orts- und Regionalplanung	Kombinierter Deckungskreis

5211	52101 Allg. Bauangelegenheiten	Kombinierter Deckungskreis
5221	52201 Wohnungsbauförderung	Kombinierter Deckungskreis
5231	52301 Denk- und Ehrenmale	Kombinierter Deckungskreis
5311	53101 Elektrizitätsversorgung	Kombinierter Deckungskreis
5321	53201 Gasversorgung	Kombinierter Deckungskreis
5331	53301 Wasserversorgung	Kombinierter Deckungskreis
5371	53701 Abwicklung der Müllabfuhrgebühren	Kombinierter Deckungskreis
5381	53801 Abwasserbeseitigung	Kombinierter Deckungskreis
5411	54101 Gemeindestraßen	Kombinierter Deckungskreis
5421	54201 Ortsdurchfahrten Kreisstraßen	Kombinierter Deckungskreis
5431	54301 Ortsdurchfahrten Landesstraßen	Kombinierter Deckungskreis
5441	54401 Ortsdurchfahrten Bundesstraßen	Kombinierter Deckungskreis
5451	54501 Straßenreinigung, Straßenbeleuchtung	Kombinierter Deckungskreis
5461	54601 Parkeinrichtungen	Kombinierter Deckungskreis
5471	54701 ÖPNV	Kombinierter Deckungskreis
5511	55101 Parkanlagen und öffentliche Grünflächen	Kombinierter Deckungskreis
5521	55201 Ausbau und Unterhaltung von Wasserflächen und Gewässer	Kombinierter Deckungskreis
5522	55202 Hafen	Kombinierter Deckungskreis
5531	55301 Friedhofswesen allgemein	Kombinierter Deckungskreis
5551	55501 Land- und Forstwirtschaft	Kombinierter Deckungskreis
5611	56101 Umweltschutzmaßnahmen	Kombinierter Deckungskreis
5711	57101 Wirtschaftsförderung	Kombinierter Deckungskreis
5731	57301 Märkte	Kombinierter Deckungskreis
5732	57302 Dorfgemeinschaftseinrichtungen	Kombinierter Deckungskreis
5733	57303 Stadthalle	Kombinierter Deckungskreis
5734	57304 Sandgruben	Kombinierter Deckungskreis
5735	57305 Bauhof	Kombinierter Deckungskreis
5736	57306 Beteiligungen	Kombinierter Deckungskreis
5751	57501 Tourismus	Kombinierter Deckungskreis
6111	61101 Steuern, Zuweisungen und Umlagen	Kombinierter Deckungskreis
6121	61201 Kreditwesen und Sonstiges	Kombinierter Deckungskreis
7001	Maßnahmen im Rahmen von QiN	Kombinierter Deckungskreis
7002	EDV-Umstellung	Kombinierter Deckungskreis
7003	Investitionen Fahrzeuge und Maschinen Bauhof	Kombinierter Deckungskreis
7004	Investitionen Strandbad Knesebeck	Kombinierter Deckungskreis
7005	Friedhof Darrigsdorf	Kombinierter Deckungskreis
7006	Friedhof Glüsing	Kombinierter Deckungskreis
7007	Erwerb und Veräußerung von Grundstücken und Gebäuden	Kombinierter Deckungskreis
7008	Erwerb und Veräußerung von Grundstücken und Gebäuden Ramme	Kombinierter Deckungskreis
7009	Ortsdurchfahrt Stöcken	Kombinierter Deckungskreis
7010	Ortsdurchfahrt Wittingen L286	Kombinierter Deckungskreis
7011	Lüben: Rundlingsplatz	Kombinierter Deckungskreis
7012	Gannerwinkel: Dorfstr.	Kombinierter Deckungskreis
7013	Wittingen: Bgm-Heins-Str.	Kombinierter Deckungskreis
7014	Breitband	Kombinierter Deckungskreis
7015	Radweg Hagen-Mahnburg	Kombinierter Deckungskreis
7016	Friedhof Zasenbeck	Gegenseitig deckungsfähig
7017	Bau Sprungturm	Gegenseitig deckungsfähig

7018	DGH Boitzenhagen	Gegenseitig deckungsfähig
7019	Einrichtung Oberschule	Gegenseitig deckungsfähig
7020	Bestattungseinrichtungen Friedhöfe	Gegenseitig deckungsfähig
7021	Umgestaltung Bahnhöfe	Gegenseitig deckungsfähig
7022	FGH Zasenbeck	Gegenseitig deckungsfähig
7023	Straßenbeleuchtung Neu	Gegenseitig deckungsfähig
7024	Neubau Kindertagesstätten	Gegenseitig deckungsfähig

## 4.6.1 Teilhaushalt 1100

<b>Wesentliche Produkte des Teilhaushaltes</b>					
im Teilhaushalt abgebildeter Produktbereich (verbindlich) :					
11,12,					
Produkte:					
11101,11102,11103,11104,12101,12201,12202,12601,12801					
<b>Zuordnung zum Verantwortungsbereich</b>					
Fachbereich 1100					
<b>Budgetierungsbestimmungen</b>					
Die oben aufgeführten Produkte werden jeweils zu einer Bewirtschaftungseinheit gem. § 4 Absatz 3 GemHKVO erklärt.					
<b>Haushaltsvermerke</b>					
Die Ansätze, die in der Verantwortung des Fachbereiches liegen sind, soweit nicht für einzelne Konten gesonderte Deckungskreise eingerichtet wurden, untereinander deckungsfähig. Eine Zweckbindung nach § 18 GemHKVO und die Deckungsfähigkeit gem. § 19 GemHKVO für die Ansätze des Budgets werden erklärt, mit der Ausnahme, dass als unerhebliche Auszahlung ein Betrag bis zu 1.000 € im Sinne des § 19 Abs. 4 GemHKVO festgesetzt wird und nicht gesonderte Budgettrichtlinien des Rates gelten.					
<b>Übrige Erläuterungen</b>					
Keine					



# Teilergebnishaushalt 2017

Gemeinde: 00 Stadt Wittingen

Datum: 16.05.2017  
Uhrzeit: 18:18:25

Fachbereich 1100 Organisation und Ordnung

Erträge und Aufwendungen	Rechnungs- ergebnis des Vorvor- jahres	Ansatz des Vorjahres	Ansatz des Haushalts- jahres	Ansatz des ersten Jahres der mittelfristigen Ergebnisplanung	Ansatz des zweiten Jahres der mittelfristigen Ergebnisplanung	Ansatz des dritten Jahres der mittelfristigen Ergebnisplanung
	2015	2016	2017	2018	2019	2020
	EUR	EUR	EUR	EUR	EUR	EUR
1	2	3	4	5	6	7
<b>Ordentliche Erträge</b>						
1. + Steuern und ähnliche Abgaben	0,00	0	0	0	0	0
2. + Zuwendungen und allgemeine Umlagen	2.082,00	900	900	900	900	900
3. + Auflösungserträge aus Sonderposten	0,00	13.730	13.730	13.730	13.730	13.730
4. + sonstige Transfererträge	0,00	0	0	0	0	0
5. + öffentlich-rechtliche Entgelte	110.786,64	87.000	93.000	92.000	97.000	97.000
6. + privatrechtliche Entgelte	12.210,13	5.100	5.100	5.100	5.100	5.100
7. + Kostenerstattungen und Kostenumlagen	17.563,92	12.000	9.800	13.800	9.800	3.800
8. + Zinsen und ähnliche Finanzerträge	3.128,20	2.400	2.400	2.400	2.400	2.400
9. + aktivierte Eigenleistungen	0,00	0	0	0	0	0
10. + Bestandsveränderungen	0,00	0	0	0	0	0
11. + sonstige ordentliche Erträge	89.189,19	55.500	55.900	46.300	46.300	46.300
<b>12. = Summe ordentliche Erträge</b>	<b>234.960,08</b>	<b>176.630</b>	<b>180.830</b>	<b>174.230</b>	<b>175.230</b>	<b>169.230</b>
<b>Ordentliche Aufwendungen</b>						
13. - Aufwendungen für aktives Personal	892.986,32	1.032.100	1.012.300	1.030.300	1.024.700	1.033.500
14. - Aufwendungen für Versorgung	635.387,94	28.000	28.900	28.900	28.900	28.900
15. - Aufwendungen für Sach- und Dienstleistungen	324.333,82	355.600	368.100	313.900	310.100	310.100
16. - Abschreibungen	450,20	177.239	130.807	117.999	95.145	95.145
17. - Zinsen und ähnliche Aufwendungen	0,00	0	0	0	0	0
18. - Transferaufwendungen	26.791,51	28.300	31.700	28.300	28.300	28.300
19. - sonstige ordentliche Aufwendungen	280.669,88	326.800	324.200	318.800	318.800	320.800
<b>20. = Summe ordentliche Aufwendungen</b>	<b>2.160.619,67</b>	<b>1.948.039</b>	<b>1.896.007</b>	<b>1.838.199</b>	<b>1.805.945</b>	<b>1.816.745</b>
<b>21. = ordentliches Ergebnis</b>	<b>-1.925.659,59</b>	<b>-1.771.409</b>	<b>-1.715.177</b>	<b>-1.663.969</b>	<b>-1.630.715</b>	<b>-1.647.515</b>
22. + außerordentliche Erträge	1.280,00	0	0	0	0	0
23. - außerordentliche Aufwendungen	0,00	0	0	0	0	0
<b>24. = außerordentliches Ergebnis</b>	<b>1.280,00</b>	<b>0</b>	<b>0</b>	<b>0</b>	<b>0</b>	<b>0</b>
<b>25. = Jahresergebnis</b>	<b>-1.924.379,59</b>	<b>-1.771.409</b>	<b>-1.715.177</b>	<b>-1.663.969</b>	<b>-1.630.715</b>	<b>-1.647.515</b>
26. + Erträge aus internen Leistungsbeziehungen	0,00	0	0	0	0	0
27. - Aufwendungen aus internen Leistungsbeziehungen	1.644,36	0	0	0	0	0
28. = Saldo aus internen Leistungsbeziehungen	-1.644,36	0	0	0	0	0
<b>29. = Ergebnis unter Berücksichtigung der internen Leistungsbeziehungen</b>	<b>-1.926.023,95</b>	<b>-1.771.409</b>	<b>-1.715.177</b>	<b>-1.663.969</b>	<b>-1.630.715</b>	<b>-1.647.515</b>

\*\*\* Ende der Liste "B. Teilergebnishaushalt" \*\*\*



# Teilfinanzhaushalt 2017

Gemeinde: 00 Stadt Wittingen

Datum: 16.05.2017

Uhrzeit: 18:18:25

Fachbereich 1100 Organisation und Ordnung

Einzahlungen und Auszahlungen  1	Rechnungs- ergebnis des Vorvor- jahres	Ansatz des Vorjahres	Ansatz des Haushalts- jahres	Verpflich- tungs- ermäch- tigungen	Ansatz des ersten Jahres der mittelfristigen Finanzplanung	Ansatz des zweiten Jahres der mittelfristigen Finanzplanung	Ansatz des dritten Jahres der mittelfristigen Finanzplanung
	2015	2016	2017	2017	2018	2019	2020
	EUR	EUR	EUR	EUR	EUR	EUR	EUR
	2	3	4	5	6	7	8
<b>Einzahlungen aus laufender Verwaltungstätigkeit</b>							
1. + Steuern und ähnliche Abgaben	0,00	0	0	0	0	0	0
2. + Zuwendungen und allgemeine Umlagen	2.082,00	900	900	0	900	900	900
3. + Sonstige Transfereinzahlungen	0,00	0	0	0	0	0	0
4. + öffentlich-rechtliche Entgelte	108.515,25	87.000	93.000	0	92.000	97.000	97.000
5. + privatrechtliche Entgelte	9.909,08	5.100	5.100	0	5.100	5.100	5.100
6. + Kostenerstattungen und Kostenumlagen	17.563,92	12.000	9.800	0	13.800	9.800	3.800
7. + Zinsen und ähnliche Einzahlungen	0,00	0	0	0	0	0	0
8. + Einzahlungen aus der Veräußerung geringwertiger Vermögensgegenstände	0,00	0	0	0	0	0	0
9. + sonstige haushaltswirksame Einzahlungen	5.944,05	4.400	4.400	0	4.400	4.400	4.400
<b>10. = Summe der Einzahlungen aus laufender Verwaltungstätigkeit</b>	<b>144.014,30</b>	<b>109.400</b>	<b>113.200</b>	<b>0</b>	<b>116.200</b>	<b>117.200</b>	<b>111.200</b>
<b>Auszahlungen aus laufender Verwaltungstätigkeit</b>							
11. - Auszahlungen für aktives Personal	828.167,33	974.300	958.400	0	974.100	973.800	982.600
12. - Auszahlungen für Versorgung	21.261,94	28.000	28.900	0	28.900	28.900	28.900
13. - Auszahlungen für Sach- und Dienstleistungen und für geringwertige Vermögensgegenstände	320.823,37	355.600	368.100	0	313.900	310.100	310.100
14. - Zinsen und ähnliche Auszahlungen	0,00	0	0	0	0	0	0
15. - Transferauszahlungen	26.216,51	28.300	31.700	0	28.300	28.300	28.300
16. - sonstige haushaltswirksame Auszahlungen	287.722,98	326.800	324.200	0	318.800	318.800	320.800
<b>17. = Summe der Auszahlungen aus laufender Verwaltungstätigkeit</b>	<b>1.484.192,13</b>	<b>1.713.000</b>	<b>1.711.300</b>	<b>0</b>	<b>1.664.000</b>	<b>1.659.900</b>	<b>1.670.700</b>
<b>18. = Saldo aus laufender Verwaltungstätigkeit</b>	<b>-1.340.177,83</b>	<b>-1.603.600</b>	<b>-1.598.100</b>	<b>0</b>	<b>-1.547.800</b>	<b>-1.542.700</b>	<b>-1.559.500</b>
<b>Einzahlungen aus Investitionstätigkeit</b>							
19. + Zuwendungen für Investitionstätigkeit	64.097,55	60.000	60.000	0	60.000	60.000	60.000
20. + Beiträge u.ä. Entgelten für Investitionstätigkeit	0,00	0	0	0	0	0	0
21. + Veräußerung von Sachvermögen	1.280,00	0	0	0	0	0	0
22. + Veräußerung von Finanzvermögensanlagen	0,00	0	0	0	0	0	0
23. + sonstige Investitionstätigkeit	0,00	0	0	0	0	0	0
<b>24. = Summe der Einzahlungen aus Investitionstätigkeit</b>	<b>65.377,55</b>	<b>60.000</b>	<b>60.000</b>	<b>0</b>	<b>60.000</b>	<b>60.000</b>	<b>60.000</b>
<b>Auszahlungen für Investitionstätigkeit</b>							
25. - Erwerb von Grundstücken und Gebäuden	0,00	0	0	0	0	0	0
26. - Baumaßnahmen	156.388,65	250.000	183.000	0	0	0	0
27. - Erwerb von beweglichem Sachvermögen	146.888,69	570.500	105.500	355.000	375.500	60.500	60.500
28. - Erwerb von Finanzvermögensanlagen	9.485,39	14.800	14.000	0	14.400	14.400	14.400
29. - Aktivierbare Zuwendungen	0,00	0	0	0	0	0	0
30. - Sonstige Investitionstätigkeit	0,00	0	0	0	0	0	0
<b>31. = Summe der Auszahlungen aus Investitionstätigkeit</b>	<b>312.762,73</b>	<b>835.300</b>	<b>302.500</b>	<b>355.000</b>	<b>389.900</b>	<b>74.900</b>	<b>74.900</b>
<b>32. = Saldo aus Investitionstätigkeit</b>	<b>-247.385,18</b>	<b>-775.300</b>	<b>-242.500</b>	<b>-355.000</b>	<b>-329.900</b>	<b>-14.900</b>	<b>-14.900</b>
<b>33. = Finanzmittel-Überschuss/-Fehlbetrag</b>	<b>-1.587.563,01</b>	<b>-2.378.900</b>	<b>-1.840.600</b>	<b>-355.000</b>	<b>-1.877.700</b>	<b>-1.557.600</b>	<b>-1.574.400</b>

\*\*\* Ende der Liste "C. Teilfinanzhaushalt" \*\*\*



# Produkthaushalt 2017

Gemeinde: 00 Stadt Wittingen

Datum: 11.05.2017

Uhrzeit: 14:27:21

Fachbereich 1100 Organisation und Ordnung  
Produkt 11101 Verwaltungssteuerung

## Produktverantwortlich

Bürgermeister Ridder

## Rechtsgrundlage

Grundgesetz, NGO, Hauptsatzung der Stadt Wittingen, Gleichstellungsgesetze Bund und Land

## Personalgestaltung

2,73

## Produktaufgaben

Leitung der Stadtverwaltung i.R. der vom Rat vorgegebenen Ziele und Grundsätze sowie der bereitgestellten Haushaltsmittel.  
Strategische Zielsetzung und Planung, Treffen von Grundsatz-entscheidungen und Koordination der Verwaltungsgeschäfte.  
Vorbereitung und Ausführung von Beschlüssen des Rates und der Ausschüsse sowie regelmäßige Berichterstattung über die Beschlussausführung.  
Betreuung von Rat, VA und Fachausschüssen (Einladungen, Protokolle.)  
Repräsentation der Stadt  
Ehrungen  
Städtepartnerschaften  
Gleichstellung

## Zielvorgaben

Die Verwaltungsleitung der Stadt Wittingen arbeitet im Rahmen der vom Stadtrat vorgegebenen Ziele und Grundsätze und der bereitgestellten Finanzmittel.  
Strategische Zielsetzungen und entsprechende Planungen werden von ihr vorbereitet und umgesetzt.  
Städtepartnerschaften werden im Sinne von Völkerverständigung und Förderung eines europäischen Denkens zur  
Friedenssicherung und Zusammenarbeit gefördert.  
Im internen Bereich wird die Mitarbeiterführung auf der Grundlage der Dienstvereinbarung zur Einführung der leistungsorientierten Bezahlung gesteuert.  
In Zusammenarbeit mit der Gleichstellungsbeauftragten die Benachteiligung einzelner Personen oder Personengruppen verhindern.

## Kennzahlen

Anzahl Sitzungen

## Teilergebnishaushalt

Nr.	Ertrags- und Aufwandsarten	Ergebnis 2015	Plan 2016	Plan 2017	Plan 2018	Plan 2019	Plan 2020
<b>Ordentliche Erträge</b>							
1.	+ Steuern und ähnliche Abgaben	0,00	0	0	0	0	0
2.	+ Zuwendungen und allgemeine Umlagen	0,00	0	0	0	0	0
3.	+ Auflösungserträge aus Sonderposten	0,00	0	0	0	0	0
4.	+ sonstige Transfererträge	0,00	0	0	0	0	0
5.	+ öffentlich-rechtliche Entgelte	0,00	0	0	0	0	0
6.	+ privatrechtliche Entgelte	0,00	0	0	0	0	0
7.	+ Kostenerstattungen und Kostenumlagen	0,00	0	0	0	0	0
8.	+ Zinsen und ähnliche Finanzerträge	0,00	0	0	0	0	0
9.	+ aktivierte Eigenleistungen	0,00	0	0	0	0	0
10.	+ Bestandsveränderungen	0,00	0	0	0	0	0
11.	+ sonstige ordentliche Erträge	64.154,93	30.400	30.800	23.500	23.500	23.500
	<i>3582000 Erträge aus der Auflösung oder Herabsetzung von Rückstellungen</i>	<i>64.154,93</i>	<i>30.400</i>	<i>30.800</i>	<i>23.500</i>	<i>23.500</i>	<i>23.500</i>
12.	= <b>Summe ordentliche Erträge</b>	<b>64.154,93</b>	<b>30.400</b>	<b>30.800</b>	<b>23.500</b>	<b>23.500</b>	<b>23.500</b>
<b>Ordentliche Aufwendungen</b>							
13.	- Aufwendungen für aktives Personal	194.218,97	246.400	247.500	249.800	244.000	245.900
	<i>4011000 Dienstaufwendungen Beamte</i>	<i>92.973,09</i>	<i>95.100</i>	<i>96.600</i>	<i>97.600</i>	<i>97.600</i>	<i>98.500</i>
	<i>4012000 Dienstaufwendungen tariflich Beschäftigte</i>	<i>45.450,88</i>	<i>48.100</i>	<i>48.900</i>	<i>49.400</i>	<i>49.400</i>	<i>49.900</i>
	<i>4021000 Beiträge zu Versorgungskassen Beamte</i>	<i>42.560,03</i>	<i>45.000</i>	<i>45.800</i>	<i>46.300</i>	<i>46.300</i>	<i>46.700</i>
	<i>4022000 Beiträge zu Versorgungskassen tariflich Beschäftigte</i>	<i>3.711,74</i>	<i>2.700</i>	<i>4.000</i>	<i>4.000</i>	<i>4.000</i>	<i>4.100</i>
	<i>4032000 Beiträge zur gesetzlichen Sozialversicherung tariflich Beschäftigte</i>	<i>9.018,52</i>	<i>9.500</i>	<i>9.600</i>	<i>9.600</i>	<i>9.600</i>	<i>9.600</i>
	<i>4041000 Beihilfen und Unterstützungsleistungen für Beamte und Arbeitnehmer</i>	<i>504,71</i>	<i>4.000</i>	<i>3.200</i>	<i>3.600</i>	<i>3.600</i>	<i>3.600</i>
	<i>4051000 Zuführungen zu Pensionsrückstellungen für Beamte und Arbeitnehmer</i>	<i>0,00</i>	<i>36.800</i>	<i>34.200</i>	<i>34.200</i>	<i>28.400</i>	<i>28.400</i>
	<i>4061000 Zuführung zu Beihilferückstellungen für Beamte und Arbeitnehmer</i>	<i>0,00</i>	<i>5.200</i>	<i>5.200</i>	<i>5.100</i>	<i>5.100</i>	<i>5.100</i>



# Produkthaushalt 2017

Gemeinde: 00 Stadt Wittingen

Datum: 11.05.2017

Uhrzeit: 14:27:21

Fachbereich 1100 Organisation und Ordnung  
Produkt 11101 Verwaltungssteuerung

## Teilergebnishaushalt

Nr.	Ertrags- und Aufwandsarten	Ergebnis 2015	Plan 2016	Plan 2017	Plan 2018	Plan 2019	Plan 2020
14.	- Aufwendungen für Versorgung	0,00	0	0	0	0	0
15.	- Aufwendungen für Sach- und Dienstleistungen	11.119,91	17.900	12.000	11.900	11.900	11.900
	4221000 Unterhaltung des sonstigen beweglichen Vermögens	5,78	0	100	100	100	100
	Pauschale						
	4222000 Erwerb geringwertiger Vermögensgegenstände	121,02	0	200	200	200	200
	Pauschale						
	4261000 Besondere Aufwendungen für Beschäftigte	265,00	700	500	400	400	400
	Pauschale + Seminarkosten						
	4271000 Ehrungen, Geschenke u.a.	10.428,11	10.000	7.500	7.500	7.500	7.500
	Pauschale ohne Koknese = 3.000 € bei 4271010						
	4271010 Sonst. Verwaltungs- und Betriebsausgaben (Koknese)	0,00	0	3.000	3.000	3.000	3.000
	Pauschale Koknese						
	4291000 Aufwendungen für sonstige Dienstleistungen	300,00	7.000	500	500	500	500
	Pauschale						
	4291090 Wartung und Pflege von Software	0,00	200	200	200	200	200
	Abrechnung Sitzungsgeld						
16.	- Abschreibungen	0,00	2.160	2.160	1.614	1.614	1.614
	4711022 AfA auf Lizenzen	0,00	1.456	1.456	1.456	1.456	1.456
	4711720 AfA auf Betriebs- und Geschäftsausstattung	0,00	88	88	88	88	88
	4711800 Auflösung Sammelposten	0,00	616	616	70	70	70
17.	- Zinsen und ähnliche Aufwendungen	0,00	0	0	0	0	0
18.	- Transferaufwendungen	0,00	0	0	0	0	0
19.	- sonstige ordentliche Aufwendungen	112.312,98	124.900	126.800	124.800	124.800	124.800
	4411000 Aufwandsentschädigungen Bürgermeister und Erster Stadtrat	3.960,00	4.000	4.000	4.000	4.000	4.000
	Pauschale						
	4421000 Aufwendungen für ehrenamtliche und sonstige Tätigkeit	89.474,83	100.000	102.000	100.000	100.000	100.000
	Ratsmitglieder/Ortsräte/Ortsvorsteher + Fortbildung neue Ratsmitglieder						
	4421010 Versicherung für Ratsmitglieder und sonstigen ehrenamtlich Tätigen	10.290,76	10.400	10.300	10.300	10.300	10.300
	Pauschale für Versicherung ehrenamtlich Tätiger						
	4429000 Verfügungsmittel Bürgermeister	1.430,00	1.500	1.500	1.500	1.500	1.500
	Pauschale, Kein Deckungskreis siehe § 13 GemHKVO						
	4431000 Geschäftsaufwendungen (einschl. Fraktionen)	7.157,39	9.000	9.000	9.000	9.000	9.000
	Pauschal = 7.000, Sachkostenbudget Fraktionen je 500						
20.	= Summe ordentliche Aufwendungen	317.651,86	391.360	388.460	388.114	382.314	384.214
21.	= ordentliches Ergebnis	-253.496,93	-360.960	-357.660	-364.614	-358.814	-360.714
22.	+ außerordentliche Erträge	0,00	0	0	0	0	0
23.	- außerordentliche Aufwendungen	0,00	0	0	0	0	0
24.	= außerordentliches Ergebnis	0,00	0	0	0	0	0
25.	= Jahresergebnis	-253.496,93	-360.960	-357.660	-364.614	-358.814	-360.714
26.	+ Erträge aus internen Leistungsbeziehungen	0,00	0	0	0	0	0
27.	- Aufwendungen aus internen Leistungsbeziehungen	0,00	0	0	0	0	0
28.	= Saldo aus internen Leistungsbeziehungen	0,00	0	0	0	0	0
29.	= Ergebnis unter Berücksichtigung der internen Leistungsbeziehungen	-253.496,93	-360.960	-357.660	-364.614	-358.814	-360.714



# Produkthaushalt 2017

Gemeinde: 00 Stadt Wittingen

Datum: 11.05.2017  
Uhrzeit: 14:27:21

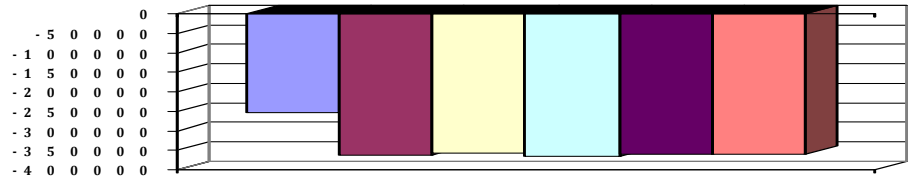
Fachbereich 1100 Organisation und Ordnung  
Produkt 11101 Verwaltungssteuerung

## Teilergebnishaushalt

Nr.	Ertrags- und Aufwandsarten	Ergebnis 2015	Plan 2016	Plan 2017	Plan 2018	Plan 2019	Plan 2020
-----	----------------------------	---------------	-----------	-----------	-----------	-----------	-----------

Jahresergebnis

- grafische Darstellung -





# Produkthaushalt 2017

Gemeinde: 00 Stadt Wittingen

Datum: 11.05.2017

Uhrzeit: 14:27:21

Fachbereich 1100 Organisation und Ordnung  
Produkt 11101 Verwaltungssteuerung

## Teilfinanzhaushalt

Nr.	Ein- und Auszahlungsarten	Ergebnis 2015	Plan 2016	Plan 2017	Plan 2018	Plan 2019	Plan 2020
<b>Einzahlungen aus laufender Verwaltungstätigkeit</b>							
1.	+ Steuern und ähnliche Abgaben	0,00	0	0	0	0	0
2.	+ Zuwendungen und allgemeine Umlagen	0,00	0	0	0	0	0
3.	+ Sonstige Transfereinzahlungen	0,00	0	0	0	0	0
4.	+ öffentlich-rechtliche Entgelte	0,00	0	0	0	0	0
5.	+ privatrechtliche Entgelte	0,00	0	0	0	0	0
6.	+ Kostenerstattungen und Kostenumlagen	0,00	0	0	0	0	0
7.	+ Zinsen und ähnliche Einzahlungen	0,00	0	0	0	0	0
8.	+ Einzahlungen aus der Veräußerung geringwertiger Vermögensgegenstände	0,00	0	0	0	0	0
9.	+ sonstige haushaltswirksame Einzahlungen	0,00	0	0	0	0	0
10.	= <b>Summe der Einzahlungen aus laufender Verwaltungstätigkeit</b>	<b>0,00</b>	<b>0</b>	<b>0</b>	<b>0</b>	<b>0</b>	<b>0</b>
<b>Auszahlungen aus laufender Verwaltungstätigkeit</b>							
11.	- Auszahlungen für aktives Personal	201.292,05	204.400	208.100	210.500	210.500	212.400
	<i>7011000 Dienstausschüttungen Beamte</i>	<i>93.163,80</i>	<i>95.100</i>	<i>96.600</i>	<i>97.600</i>	<i>97.600</i>	<i>98.500</i>
	<i>7021000 Dienstausschüttungen tariflich Beschäftigte</i>	<i>45.450,88</i>	<i>48.100</i>	<i>48.900</i>	<i>49.400</i>	<i>49.400</i>	<i>49.900</i>
	<i>7021000 Beiträge zu Versorgungskassen für Beamte</i>	<i>49.598,89</i>	<i>45.000</i>	<i>45.800</i>	<i>46.300</i>	<i>46.300</i>	<i>46.700</i>
	<i>7022000 Beiträge zu Versorgungskassen für tarifliche Beschäftigte</i>	<i>3.711,74</i>	<i>2.700</i>	<i>4.000</i>	<i>4.000</i>	<i>4.000</i>	<i>4.100</i>
	<i>7032000 Beiträge zur gesetzlichen Sozialversicherung für tariflich Beschäftigte</i>	<i>9.018,52</i>	<i>9.500</i>	<i>9.600</i>	<i>9.600</i>	<i>9.600</i>	<i>9.600</i>
	<i>7041000 Beihilfen, Unterstützungsleistungen für Beamte und Arbeitnehmer</i>	<i>348,22</i>	<i>4.000</i>	<i>3.200</i>	<i>3.600</i>	<i>3.600</i>	<i>3.600</i>
12.	- Auszahlungen für Versorgung	0,00	0	0	0	0	0
13.	- Auszahlungen für Sach- und Dienstleistungen und für geringwertige Vermögensgegenstände	10.739,46	17.900	12.000	11.900	11.900	11.900
	<i>7221000 Unterhaltung des sonstigen beweglichen Vermögens</i>	<i>5,78</i>	<i>0</i>	<i>100</i>	<i>100</i>	<i>100</i>	<i>100</i>
	<i>Pauschale</i>						
	<i>7222000 Erwerb geringwertiger Vermögensgegenstände</i>	<i>121,02</i>	<i>0</i>	<i>200</i>	<i>200</i>	<i>200</i>	<i>200</i>
	<i>Pauschale</i>						
	<i>7261000 Besondere Auszahlungen für Beschäftigte</i>	<i>265,00</i>	<i>700</i>	<i>500</i>	<i>400</i>	<i>400</i>	<i>400</i>
	<i>Pauschale + Seminarkosten</i>						
	<i>7271000 Besondere Verwaltungs- und Betriebsauszahlungen</i>	<i>10.047,66</i>	<i>10.000</i>	<i>10.500</i>	<i>10.500</i>	<i>10.500</i>	<i>10.500</i>
	<i>Pauschale ohne Koknese = 3.000 € bei 4271010</i>						
	<i>Pauschale Koknese</i>						
	<i>7291000 Auszahlungen für sonstige Dienstleistungen</i>	<i>300,00</i>	<i>7.200</i>	<i>700</i>	<i>700</i>	<i>700</i>	<i>700</i>
	<i>Pauschale</i>						
	<i>Abrechnung Sitzungsgeld</i>						
14.	- Zinsen und ähnliche Auszahlungen	0,00	0	0	0	0	0
15.	- Transferauszahlungen	0,00	0	0	0	0	0
16.	- sonstige haushaltswirksame Auszahlungen	113.375,13	124.900	126.800	124.800	124.800	124.800
	<i>7411000 Sonstige Personal- und Versorgungsauszahlungen</i>	<i>3.960,00</i>	<i>4.000</i>	<i>4.000</i>	<i>4.000</i>	<i>4.000</i>	<i>4.000</i>
	<i>Pauschale</i>						
	<i>7421000 Auszahlungen für ehrenamtliche und sonstige Tätigkeit</i>	<i>101.207,89</i>	<i>110.400</i>	<i>112.300</i>	<i>110.300</i>	<i>110.300</i>	<i>110.300</i>
	<i>Ratsmitglieder/Ortsräte/Ortsvorsteher + Fortbildung neue Ratsmitglieder</i>						
	<i>Pauschale für Versicherung ehrenamtlich Tätiger</i>						



# Produkthaushalt 2017

Gemeinde: 00 Stadt Wittingen

Datum: 11.05.2017

Uhrzeit: 14:27:21

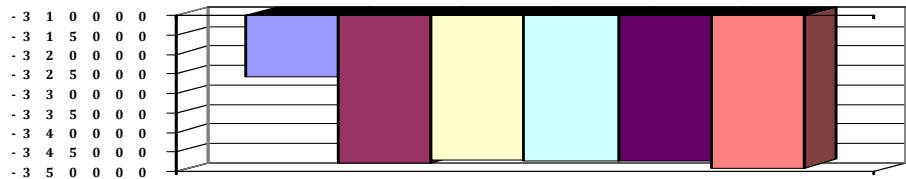
Fachbereich 1100 Organisation und Ordnung  
Produkt 11101 Verwaltungssteuerung

## Teilfinanzhaushalt

Nr.	Ein- und Auszahlungsarten	Ergebnis 2015	Plan 2016	Plan 2017	Plan 2018	Plan 2019	Plan 2020
	<i>7429000 Sonstige Auszahlungen für die Inanspruchnahme von Rechten und Diensten</i>	<i>1.030,00</i>	<i>1.500</i>	<i>1.500</i>	<i>1.500</i>	<i>1.500</i>	<i>1.500</i>
	<i>Pauschale, Kein Deckungskreis siehe § 13 GemHKVO</i>						
	<i>7431000 Geschäftsauszahlungen</i>	<i>7.177,24</i>	<i>9.000</i>	<i>9.000</i>	<i>9.000</i>	<i>9.000</i>	<i>9.000</i>
	<i>Pauschal = 7.000, Sachkostenbudget Fraktionen je 500</i>						
17.	= Summe der Auszahlungen aus laufender Verwaltungstätigkeit	325.406,64	347.200	346.900	347.200	347.200	349.100
18.	= Saldo aus laufender Verwaltungstätigkeit	-325.406,64	-347.200	-346.900	-347.200	-347.200	-349.100
	<b>Einzahlungen aus Investitionstätigkeit</b>						
19.	+ Zuwendungen für Investitionstätigkeit	0,00	0	0	0	0	0
20.	+ Beiträge u.ä. Entgelten für Investitionstätigkeit	0,00	0	0	0	0	0
21.	+ Veräußerung von Sachvermögen	0,00	0	0	0	0	0
22.	+ Veräußerung von Finanzvermögensanlagen	0,00	0	0	0	0	0
23.	+ sonstige Investitionstätigkeit	0,00	0	0	0	0	0
24.	= Summe der Einzahlungen aus Investitionstätigkeit	0,00	0	0	0	0	0
	<b>Auszahlungen für Investitionstätigkeit</b>						
25.	- Erwerb von Grundstücken und Gebäuden	0,00	0	0	0	0	0
26.	- Baumaßnahmen	0,00	0	0	0	0	0
27.	- Erwerb von beweglichem Sachvermögen	348,97	500	0	0	0	0
	<i>7831200 Auszahlungen für den Erwerb von Vermögensgegenständen über 150 Euro bis 1.000 Euro (Sammelposten)</i>	<i>348,97</i>	<i>500</i>	<i>0</i>	<i>0</i>	<i>0</i>	<i>0</i>
	<i>Pauschale</i>						
28.	- Erwerb von Finanzvermögensanlagen	0,00	0	0	0	0	0
29.	- Aktivierbare Zuwendungen	0,00	0	0	0	0	0
30.	- Sonstige Investitionstätigkeit	0,00	0	0	0	0	0
31.	= Summe der Auszahlungen aus Investitionstätigkeit	348,97	500	0	0	0	0
32.	= Saldo aus Investitionstätigkeit	-348,97	-500	0	0	0	0
33.	= Finanzmittel-Überschuss/-Fehlbetrag	-325.755,61	-347.700	-346.900	-347.200	-347.200	-349.100

## Jahresergebnis

- grafische Darstellung -





# Produkthaushalt 2017

Gemeinde: 00 Stadt Wittingen

Datum: 11.05.2017

Uhrzeit: 14:27:21

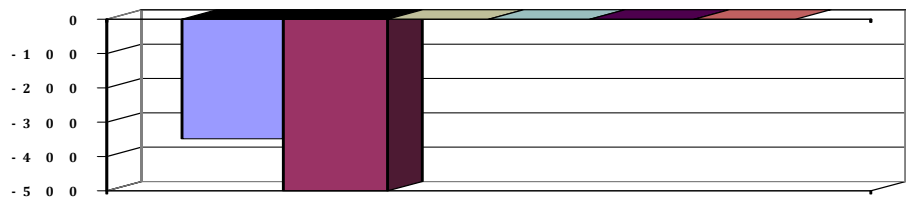
Fachbereich 1100 Organisation und Ordnung  
Produkt 11101 Verwaltungssteuerung

## Teilfinanzhaushalt (Investitionen)

Nr.	Ein- und Auszahlungsarten	Ergebnis 2015	Plan 2016	Plan 2017	Plan 2018	Plan 2019	Plan 2020
1.	+ Einzahlungen aus Investitionszuwendungen	0,00	0	0	0	0	0
2.	+ Einzahlungen aus der Veräußerung von Grundstücken und Gebäuden und anderen unbeweglichen Vermögensgegenständen	0,00	0	0	0	0	0
3.	+ Einzahlungen aus der Veräußerung von beweglichen Vermögensgegenständen oberhalb der Wertgrenze von 150 Euro	0,00	0	0	0	0	0
4.	+ Einzahlungen aus der Veräußerung von Finanzanlagen	0,00	0	0	0	0	0
5.	+ Einzahlungen aus der Abwicklung von Baumaßnahmen	0,00	0	0	0	0	0
6.	+ Rückflüsse von Ausleihungen	0,00	0	0	0	0	0
7.	+ Einzahlungen aus Beiträgen und Entgelten	0,00	0	0	0	0	0
8.	+ Einzahlungen auf Konten ohne Ausweis im amtlichen Kontenplan	0,00	0	0	0	0	0
9.	= <b>Einzahlungen aus Investitionstätigkeit</b>	<b>0,00</b>	<b>0</b>	<b>0</b>	<b>0</b>	<b>0</b>	<b>0</b>
10.	- Zuweisungen und Zuschüsse für Investitionen	0,00	0	0	0	0	0
11.	- Auszahlungen für den Erwerb von Grundstücken und Gebäuden	0,00	0	0	0	0	0
12.	- Auszahlungen für den Erwerb von beweglichen Vermögensgegenständen oberhalb der Wertgrenze von 150 Euro	348,97	500	0	0	0	0
	<i>7831200 Auszahlungen für den Erwerb von Vermögensgegenständen über 150 Euro bis 1.000 Euro (Sammelposten)</i>	<i>348,97</i>		<i>0</i>	<i>0</i>	<i>0</i>	<i>0</i>
	<i>Pauschale</i>		<i>500</i>				
13.	- Auszahlungen für den Erwerb von Finanzanlagevermögen	0,00	0	0	0	0	0
14.	- Baumaßnahmen	0,00	0	0	0	0	0
15.	- Gewährung von Ausleihungen	0,00	0	0	0	0	0
16.	- Auszahlungen auf Konten ohne Ausweis im amtlichen Kontenplan	0,00	0	0	0	0	0
17.	= <b>Auszahlungen aus Investitionstätigkeit</b>	<b>348,97</b>	<b>500</b>	<b>0</b>	<b>0</b>	<b>0</b>	<b>0</b>
18.	= <b>Saldo aus Investitionstätigkeit</b>	<b>-348,97</b>	<b>-500</b>	<b>0</b>	<b>0</b>	<b>0</b>	<b>0</b>

Jahresergebnis

- grafische Darstellung -





# Produkthaushalt 2017

Gemeinde: 00 Stadt Wittingen

Datum: 11.05.2017

Uhrzeit: 14:27:21

Fachbereich 1100 Organisation und Ordnung  
Produkt 11102 Organisationsangelegenheiten

## Produktverantwortlich

FBL Herr Ritter

## Rechtsgrundlage

NGO, Politische Beschlüsse, TvöD, NBG

## Personalgestellung

1,3

## Produktaufgaben

Organisation der Verwaltung, Gewährleistung Datenschutz, Bearbeitung sämtlicher Personalangelegenheiten

## Zielvorgaben

Gewährleistung eines reibungslosen Verwaltungsablaufes

## Teilergebnishaushalt

Nr.	Ertrags- und Aufwandsarten	Ergebnis 2015	Plan 2016	Plan 2017	Plan 2018	Plan 2019	Plan 2020
<b>Ordentliche Erträge</b>							
1.	+ Steuern und ähnliche Abgaben	0,00	0	0	0	0	0
2.	+ Zuwendungen und allgemeine Umlagen	932,00	900	900	900	900	900
	<i>3141000 Zuweisungen für laufende Zwecke vom Land</i>	<i>932,00</i>	<i>900</i>	<i>900</i>	<i>900</i>	<i>900</i>	<i>900</i>
3.	+ Auflösungserträge aus Sonderposten	0,00	0	0	0	0	0
4.	+ sonstige Transfererträge	0,00	0	0	0	0	0
5.	+ öffentlich-rechtliche Entgelte	0,00	0	0	0	0	0
6.	+ privatrechtliche Entgelte	0,00	0	0	0	0	0
7.	+ Kostenerstattungen und Kostenumlagen	0,00	0	0	0	0	0
8.	+ Zinsen und ähnliche Finanzerträge	3.128,20	2.400	2.400	2.400	2.400	2.400
	<i>3699071 Zinserträge aus der Versorgungsrücklage für aktive Beamte</i>	<i>991,04</i>	<i>900</i>	<i>900</i>	<i>900</i>	<i>900</i>	<i>900</i>
	<i>3699072 Zinserträge aus der Versorgungsrücklage für Versorgungsempfänger</i>	<i>2.137,16</i>	<i>1.500</i>	<i>1.500</i>	<i>1.500</i>	<i>1.500</i>	<i>1.500</i>
9.	+ aktivierte Eigenleistungen	0,00	0	0	0	0	0
10.	+ Bestandsveränderungen	0,00	0	0	0	0	0
11.	+ sonstige ordentliche Erträge	5.085,39	14.300	14.300	14.300	14.300	14.300
	<i>3582000 Erträge aus der Auflösung oder Herabsetzung von Rückstellungen</i>	<i>5.085,39</i>	<i>14.300</i>	<i>14.300</i>	<i>14.300</i>	<i>14.300</i>	<i>14.300</i>
12.	= <b>Summe ordentliche Erträge</b>	<b>9.145,59</b>	<b>17.600</b>	<b>17.600</b>	<b>17.600</b>	<b>17.600</b>	<b>17.600</b>
<b>Ordentliche Aufwendungen</b>							
13.	- Aufwendungen für aktives Personal	176.523,11	212.900	225.100	231.800	231.800	233.900
	<i>4011000 Dienstaufwendungen Beamte</i>	<i>7.369,95</i>	<i>7.600</i>	<i>7.600</i>	<i>7.700</i>	<i>7.700</i>	<i>7.800</i>
	<i>4012000 Dienstaufwendungen tariflich Beschäftigte</i>	<i>78.682,71</i>	<i>102.000</i>	<i>104.000</i>	<i>105.000</i>	<i>105.000</i>	<i>106.100</i>
	<i>4021000 Beiträge zu Versorgungskassen Beamte</i>	<i>77.321,35</i>	<i>73.100</i>	<i>80.600</i>	<i>81.400</i>	<i>81.400</i>	<i>82.200</i>
	<i>4022000 Beiträge zu Versorgungskassen tariflich Beschäftigte</i>	<i>-2.821,68</i>	<i>5.800</i>	<i>8.400</i>	<i>8.500</i>	<i>8.500</i>	<i>8.600</i>
	<i>4032000 Beiträge zur gesetzlichen Sozialversicherung tariflich Beschäftigte</i>	<i>15.619,50</i>	<i>20.000</i>	<i>20.400</i>	<i>20.500</i>	<i>20.500</i>	<i>20.500</i>
	<i>4041000 Beihilfen und Unterstützungsleistungen für Beamte und Arbeitnehmer</i>	<i>351,28</i>	<i>900</i>	<i>900</i>	<i>5.500</i>	<i>5.500</i>	<i>5.500</i>
	<i>4051000 Zuführungen zu Pensionsrückstellungen für Beamte und Arbeitnehmer</i>	<i>0,00</i>	<i>3.000</i>	<i>2.700</i>	<i>2.700</i>	<i>2.700</i>	<i>2.700</i>
	<i>4061000 Zuführung zu Beihilferückstellungen für Beamte und Arbeitnehmer</i>	<i>0,00</i>	<i>500</i>	<i>500</i>	<i>500</i>	<i>500</i>	<i>500</i>
14.	- Aufwendungen für Versorgung	635.387,94	28.000	28.900	28.900	28.900	28.900
	<i>4141000 Beihilfen und Unterstützungsleistungen und dgl. für Versorgungsempfänger</i>	<i>28.194,94</i>	<i>28.000</i>	<i>28.900</i>	<i>28.900</i>	<i>28.900</i>	<i>28.900</i>
	<i>4151000 Zuführungen zu Pensionsrückstellungen für Versorgungsempfänger</i>	<i>532.159,00</i>	<i>0</i>	<i>0</i>	<i>0</i>	<i>0</i>	<i>0</i>
	<i>4161000 Zuführungen zur Beihilferückstellung für Versorgungsempfänger</i>	<i>75.034,00</i>	<i>0</i>	<i>0</i>	<i>0</i>	<i>0</i>	<i>0</i>



# Produkthaushalt 2017

Gemeinde: 00 Stadt Wittingen

Datum: 11.05.2017

Uhrzeit: 14:27:21

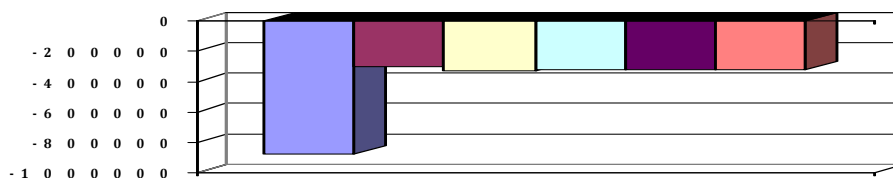
Fachbereich 1100 Organisation und Ordnung  
Produkt 11102 Organisationsangelegenheiten

## Teilergebnishaushalt

Nr.	Ertrags- und Aufwandsarten	Ergebnis 2015	Plan 2016	Plan 2017	Plan 2018	Plan 2019	Plan 2020
15.	- Aufwendungen für Sach- und Dienstleistungen	24.009,24	28.300	38.800	28.800	28.800	28.800
	4221000 Unterhaltung des sonstigen beweglichen Vermögens	35,70	1.000	1.000	1.000	1.000	1.000
	Pauschale						
	4222000 Erwerb geringwertiger Vermögensgegenstände	120,19	500	500	500	500	500
	Pauschale						
	4261000 Aus- und Fortbildungsaufwendungen, Sicherheitsbekleidung	12.479,49	15.000	15.500	15.000	15.000	15.000
	Pauschale + A II-Lehrgang						
	4291000 Aufwendungen für sonstige Dienstleistungen	2.092,45	1.600	2.100	2.100	2.100	2.100
	Versorgungskasse						
	4291010 Planung und Betreuung	7.128,56	7.700	7.700	7.700	7.700	7.700
	Dienstleistungsvertrag mit AMD TÜV, Erhöhung ab 01/16						
	4291090 Wartung und Pflege von Software	2.152,85	2.500	12.000	2.500	2.500	2.500
	lt. Wartungsvertrag Varial + Umstellung auf LOGA						
16.	- Abschreibungen	0,00	1.556	1.043	1.043	1.043	1.043
	4711720 AfA auf Betriebs- und Geschäftsausstattung	0,00	513	0	0	0	0
	4711996 AfA auf Anlagen im Bau	0,00	1.043	1.043	1.043	1.043	1.043
17.	- Zinsen und ähnliche Aufwendungen	0,00	0	0	0	0	0
18.	- Transferaufwendungen	6.882,61	7.800	11.200	7.800	7.800	7.800
	4313000 Umlage Nds. Studieninstitut	6.307,61	6.400	6.400	6.400	6.400	6.400
	4314000 Ausgleichsabgabe Schwerbehinderte	575,00	1.400	4.800	1.400	1.400	1.400
	Ausgleichsabgabe 200 € x 12 Monate x2						
	Pflichtarbeitsplätze, 2017 = 0 Plätze besetzt						
19.	- sonstige ordentliche Aufwendungen	43.536,57	42.000	41.800	39.800	39.800	39.800
	4429000 Sonstige Aufwendungen, Mitgliedsbeiträge und Umlagen	10.144,10	10.400	7.500	7.500	7.500	7.500
	Mitgliedsbeiträge KGST, KAV, Nds. Städte- und Gemeindebund						
	4431000 Geschäftsaufwendungen	6.977,19	5.000	7.000	5.000	5.000	5.000
	Pauschale + Zeugnisgenerator						
	4441000 Unfall-Versicherung und allgemeine Haftpflicht GUV, KSA, WGV	26.415,28	26.600	27.300	27.300	27.300	27.300
20.	= Summe ordentliche Aufwendungen	886.339,47	320.556	346.843	338.143	338.143	340.243
21.	= ordentliches Ergebnis	-877.193,88	-302.956	-329.243	-320.543	-320.543	-322.643
22.	+ außerordentliche Erträge	0,00	0	0	0	0	0
23.	- außerordentliche Aufwendungen	0,00	0	0	0	0	0
24.	= außerordentliches Ergebnis	0,00	0	0	0	0	0
25.	= Jahresergebnis	-877.193,88	-302.956	-329.243	-320.543	-320.543	-322.643
26.	+ Erträge aus internen Leistungsbeziehungen	0,00	0	0	0	0	0
27.	- Aufwendungen aus internen Leistungsbeziehungen	0,00	0	0	0	0	0
28.	= Saldo aus internen Leistungsbeziehungen	0,00	0	0	0	0	0
29.	= Ergebnis unter Berücksichtigung der internen Leistungsbeziehungen	-877.193,88	-302.956	-329.243	-320.543	-320.543	-322.643

## Jahresergebnis

- grafische Darstellung -





# Produkthaushalt 2017

Gemeinde: 00 Stadt Wittingen

Datum: 11.05.2017

Uhrzeit: 14:27:21

Fachbereich 1100 Organisation und Ordnung  
Produkt 11102 Organisationsangelegenheiten

## Teilfinanzhaushalt

Nr.	Ein- und Auszahlungsarten	Ergebnis 2015	Plan 2016	Plan 2017	Plan 2018	Plan 2019	Plan 2020
<b>Einzahlungen aus laufender Verwaltungstätigkeit</b>							
1.	+ Steuern und ähnliche Abgaben	0,00	0	0	0	0	0
2.	+ Zuwendungen und allgemeine Umlagen	932,00	900	900	900	900	900
	<i>6141000 Zuweisungen für laufende Zwecke vom Land</i>	<i>932,00</i>	<i>900</i>	<i>900</i>	<i>900</i>	<i>900</i>	<i>900</i>
3.	+ Sonstige Transfereinzahlungen	0,00	0	0	0	0	0
4.	+ öffentlich-rechtliche Entgelte	0,00	0	0	0	0	0
5.	+ privatrechtliche Entgelte	0,00	0	0	0	0	0
6.	+ Kostenerstattungen und Kostenumlagen	0,00	0	0	0	0	0
7.	+ Zinsen und ähnliche Einzahlungen	0,00	0	0	0	0	0
8.	+ Einzahlungen aus der Veräußerung geringwertiger Vermögensgegenstände	0,00	0	0	0	0	0
9.	+ sonstige haushaltswirksame Einzahlungen	3.128,20	2.400	2.400	2.400	2.400	2.400
	<i>6699071 Einzahlung aus Zinseträgen aus der Versorgungsrücklage für aktive Beamte</i>	<i>991,04</i>	<i>900</i>	<i>900</i>	<i>900</i>	<i>900</i>	<i>900</i>
	<i>6699072 Einzahlung aus Zinseträgen aus der Versorgungsrücklage für Versorgungsempfänger</i>	<i>2.137,16</i>	<i>1.500</i>	<i>1.500</i>	<i>1.500</i>	<i>1.500</i>	<i>1.500</i>
10.	= Summe der Einzahlungen aus laufender Verwaltungstätigkeit	4.060,20	3.300	3.300	3.300	3.300	3.300
<b>Auszahlungen aus laufender Verwaltungstätigkeit</b>							
11.	- Auszahlungen für aktives Personal	103.055,05	209.400	221.900	228.600	228.600	230.700
	<i>7011000 Dienstausschüttungen Beamte</i>	<i>7.385,04</i>	<i>7.600</i>	<i>7.600</i>	<i>7.700</i>	<i>7.700</i>	<i>7.800</i>
	<i>7012000 Dienstausschüttungen tariflich Beschäftigte</i>	<i>78.682,71</i>	<i>102.000</i>	<i>104.000</i>	<i>105.000</i>	<i>105.000</i>	<i>106.100</i>
	<i>7021000 Beiträge zu Versorgungskassen für Beamte</i>	<i>3.931,87</i>	<i>73.100</i>	<i>80.600</i>	<i>81.400</i>	<i>81.400</i>	<i>82.200</i>
	<i>7022000 Beiträge zu Versorgungskassen für tarifliche Beschäftigte</i>	<i>-2.821,68</i>	<i>5.800</i>	<i>8.400</i>	<i>8.500</i>	<i>8.500</i>	<i>8.600</i>
	<i>7032000 Beiträge zur gesetzlichen Sozialversicherung für tariflich Beschäftigte</i>	<i>15.619,50</i>	<i>20.000</i>	<i>20.400</i>	<i>20.500</i>	<i>20.500</i>	<i>20.500</i>
	<i>7041000 Beihilfen, Unterstützungsleistungen für Beamte und Arbeitnehmer</i>	<i>257,61</i>	<i>900</i>	<i>900</i>	<i>5.500</i>	<i>5.500</i>	<i>5.500</i>
12.	- Auszahlungen für Versorgung	21.261,94	28.000	28.900	28.900	28.900	28.900
	<i>7141000 Beihilfen, Unterstützungsleistungen für Versorgungsempfänger</i>	<i>21.261,94</i>	<i>28.000</i>	<i>28.900</i>	<i>28.900</i>	<i>28.900</i>	<i>28.900</i>
13.	- Auszahlungen für Sach- und Dienstleistungen und für geringwertige Vermögensgegenstände	22.135,89	28.300	38.800	28.800	28.800	28.800
	<i>7221000 Unterhaltung des sonstigen beweglichen Vermögens</i>	<i>35,70</i>	<i>1.000</i>	<i>1.000</i>	<i>1.000</i>	<i>1.000</i>	<i>1.000</i>
	<i>Pauschale</i>						
	<i>7222000 Erwerb geringwertiger Vermögensgegenstände</i>	<i>120,19</i>	<i>500</i>	<i>500</i>	<i>500</i>	<i>500</i>	<i>500</i>
	<i>Pauschale</i>						
	<i>7261000 Besondere Auszahlungen für Beschäftigte</i>	<i>12.698,59</i>	<i>15.000</i>	<i>15.500</i>	<i>15.000</i>	<i>15.000</i>	<i>15.000</i>
	<i>Pauschale + A II-Lehrgang</i>						
	<i>7291000 Auszahlungen für sonstige Dienstleistungen Versorgungskasse</i>	<i>9.281,41</i>	<i>11.800</i>	<i>21.800</i>	<i>12.300</i>	<i>12.300</i>	<i>12.300</i>
	<i>Dienstleistungsvertrag mit AMD TÜV, Erhöhung ab 01/16</i>						
	<i>It. Wartungsvertrag Varial + Umstellung auf LOGA</i>						
14.	- Zinsen und ähnliche Auszahlungen	0,00	0	0	0	0	0
15.	- Transferauszahlungen	6.307,61	7.800	11.200	7.800	7.800	7.800
	<i>7313000 Zuweisungen an Zweckverbände und dgl.</i>	<i>6.307,61</i>	<i>6.400</i>	<i>6.400</i>	<i>6.400</i>	<i>6.400</i>	<i>6.400</i>
	<i>7314000 Zuweisungen an sonstigen öffentlichen Bereich</i>	<i>0,00</i>	<i>1.400</i>	<i>4.800</i>	<i>1.400</i>	<i>1.400</i>	<i>1.400</i>
	<i>Ausgleichsabgabe 200 € x 12 Monate x2</i>						
	<i>Pflichtarbeitsplätze, 2017 = 0 Plätze besetzt</i>						



# Produkthaushalt 2017

Gemeinde: 00 Stadt Wittingen

Datum: 11.05.2017

Uhrzeit: 14:27:21

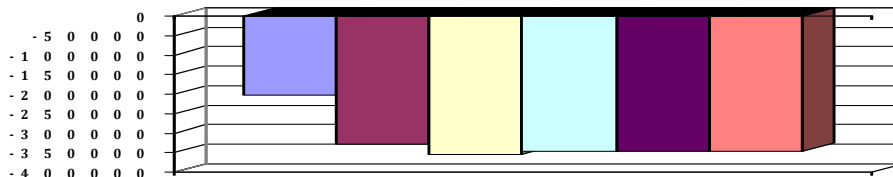
Fachbereich 1100 Organisation und Ordnung  
Produkt 11102 Organisationsangelegenheiten

## Teilfinanzhaushalt

Nr.	Ein- und Auszahlungsarten	Ergebnis 2015	Plan 2016	Plan 2017	Plan 2018	Plan 2019	Plan 2020
16.	- sonstige haushaltswirksame Auszahlungen	43.351,97	42.000	41.800	39.800	39.800	39.800
	7429000 Sonstige Auszahlungen für die Inanspruchnahme von Rechten und Diensten	10.144,10	10.400	7.500	7.500	7.500	7.500
	Mitgliedsbeiträge KGST, KAV, Nds. Städte- und Gemeindebund						
	7431000 Geschäftsauszahlungen	6.792,59	5.000	7.000	5.000	5.000	5.000
	Pauschale + Zeugnisgenerator						
	7441000 Steuern, Versicherungen, Schadensfälle	26.415,28	26.600	27.300	27.300	27.300	27.300
	GUV, KSA, WGV						
17.	= Summe der Auszahlungen aus laufender Verwaltungstätigkeit	196.112,46	315.500	342.600	333.900	333.900	336.000
18.	= Saldo aus laufender Verwaltungstätigkeit	-192.052,26	-312.200	-339.300	-330.600	-330.600	-332.700
	Einzahlungen aus Investitionstätigkeit						
19.	+ Zuwendungen für Investitionstätigkeit	0,00	0	0	0	0	0
20.	+ Beiträge u.ä. Entgelten für Investitionstätigkeit	0,00	0	0	0	0	0
21.	+ Veräußerung von Sachvermögen	0,00	0	0	0	0	0
22.	+ Veräußerung von Finanzvermögensanlagen	0,00	0	0	0	0	0
23.	+ sonstige Investitionstätigkeit	0,00	0	0	0	0	0
24.	= Summe der Einzahlungen aus Investitionstätigkeit	0,00	0	0	0	0	0
	Auszahlungen für Investitionstätigkeit						
25.	- Erwerb von Grundstücken und Gebäuden	0,00	0	0	0	0	0
26.	- Baumaßnahmen	883,80	0	0	0	0	0
	7871000 Auszahlungen für Hochbaumaßnahmen	883,80	0	0	0	0	0
27.	- Erwerb von beweglichem Sachvermögen	0,00	500	0	0	0	0
	7831200 Auszahlungen für den Erwerb von Vermögensgegenständen über 150 Euro bis 1.000 Euro (Sammelposten)	0,00	500	0	0	0	0
	Pauschale						
28.	- Erwerb von Finanzvermögensanlagen	9.485,39	14.800	14.000	14.400	14.400	14.400
	7865100 Zuführungen an die Versorgungsrücklage für Beamte (Aktive Bedienstete)	2.196,67	3.400	2.400	2.400	2.400	2.400
	7865200 Zuführungen an die Versorgungsrücklage für Beamte (Versorgungsempfänger)	7.288,72	11.400	11.600	12.000	12.000	12.000
29.	- Aktivierbare Zuwendungen	0,00	0	0	0	0	0
30.	- Sonstige Investitionstätigkeit	0,00	0	0	0	0	0
31.	= Summe der Auszahlungen aus Investitionstätigkeit	10.369,19	15.300	14.000	14.400	14.400	14.400
32.	= Saldo aus Investitionstätigkeit	-10.369,19	-15.300	-14.000	-14.400	-14.400	-14.400
33.	= Finanzmittel-Überschuss/-Fehlbetrag	-202.421,45	-327.500	-353.300	-345.000	-345.000	-347.100

## Jahresergebnis

- grafische Darstellung -





# Produkthaushalt 2017

Gemeinde: 00 Stadt Wittingen

Datum: 11.05.2017

Uhrzeit: 14:27:21

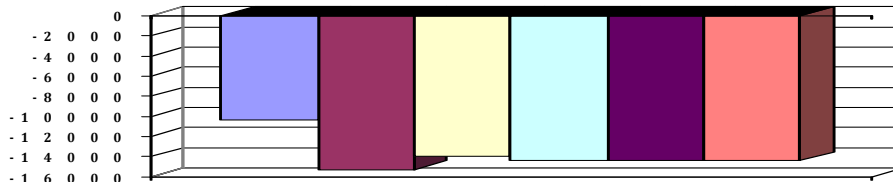
Fachbereich 1100 Organisation und Ordnung  
Produkt 11102 Organisationsangelegenheiten

## Teilfinanzhaushalt (Investitionen)

Nr.	Ein- und Auszahlungsarten	Ergebnis 2015	Plan 2016	Plan 2017	Plan 2018	Plan 2019	Plan 2020
1.	+ Einzahlungen aus Investitionszuwendungen	0,00	0	0	0	0	0
2.	+ Einzahlungen aus der Veräußerung von Grundstücken und Gebäuden und anderen unbeweglichen Vermögensgegenständen	0,00	0	0	0	0	0
3.	+ Einzahlungen aus der Veräußerung von beweglichen Vermögensgegenständen oberhalb der Wertgrenze von 150 Euro	0,00	0	0	0	0	0
4.	+ Einzahlungen aus der Veräußerung von Finanzanlagen	0,00	0	0	0	0	0
5.	+ Einzahlungen aus der Abwicklung von Baumaßnahmen	0,00	0	0	0	0	0
6.	+ Rückflüsse von Ausleihungen	0,00	0	0	0	0	0
7.	+ Einzahlungen aus Beiträgen und Entgelten	0,00	0	0	0	0	0
8.	+ Einzahlungen auf Konten ohne Ausweis im amtlichen Kontenplan	0,00	0	0	0	0	0
9.	= <b>Einzahlungen aus Investitionstätigkeit</b>	<b>0,00</b>	<b>0</b>	<b>0</b>	<b>0</b>	<b>0</b>	<b>0</b>
10.	- Zuweisungen und Zuschüsse für Investitionen	0,00	0	0	0	0	0
11.	- Auszahlungen für den Erwerb von Grundstücken und Gebäuden	0,00	0	0	0	0	0
12.	- Auszahlungen für den Erwerb von beweglichen Vermögensgegenständen oberhalb der Wertgrenze von 150 Euro	0,00	500	0	0	0	0
	<i>7831200 Auszahlungen für den Erwerb von Vermögensgegenständen über 150 Euro bis 1.000 Euro (Sammelposten)</i>	<i>0,00</i>		<i>0</i>	<i>0</i>	<i>0</i>	<i>0</i>
	<i>Pauschale</i>		<i>500</i>				
13.	- Auszahlungen für den Erwerb von Finanzanlagevermögen	9.485,39	14.800	14.000	14.400	14.400	14.400
	<i>7865100 Zuführungen an die Versorgungsrücklage für Beamte (Aktive Bedienstete)</i>	<i>2.196,67</i>		<i>2.400</i>	<i>2.400</i>	<i>2.400</i>	<i>2.400</i>
	<i>7865200 Zuführungen an die Versorgungsrücklage für Beamte (Versorgungsempfänger)</i>	<i>7.288,72</i>	<i>3.400</i>	<i>11.600</i>	<i>12.000</i>	<i>12.000</i>	<i>12.000</i>
			<i>11.400</i>				
14.	- Baumaßnahmen	883,80	0	0	0	0	0
	<i>7871000 Auszahlungen für Hochbaumaßnahmen</i>	<i>883,80</i>	<i>0</i>	<i>0</i>	<i>0</i>	<i>0</i>	<i>0</i>
15.	- Gewährung von Ausleihungen	0,00	0	0	0	0	0
16.	- Auszahlungen auf Konten ohne Ausweis im amtlichen Kontenplan	0,00	0	0	0	0	0
17.	= <b>Auszahlungen aus Investitionstätigkeit</b>	<b>10.369,19</b>	<b>15.300</b>	<b>14.000</b>	<b>14.400</b>	<b>14.400</b>	<b>14.400</b>
18.	= <b>Saldo aus Investitionstätigkeit</b>	<b>-10.369,19</b>	<b>-15.300</b>	<b>-14.000</b>	<b>-14.400</b>	<b>-14.400</b>	<b>-14.400</b>

## Jahresergebnis

- grafische Darstellung -





# Produkthaushalt 2017

Gemeinde: 00 Stadt Wittingen

Datum: 11.05.2017

Uhrzeit: 14:27:21

Fachbereich 1100 Organisation und Ordnung  
Produkt 11103 Personalrat

## Produktverantwortlich

Personalratsvorsitzende Frau Ute Benecke

## Rechtsgrundlage

Nds. Personalvertretungsgesetz

## Personalgestellung

5 Mitglieder,

## Produktaufgaben

Vertretung der Beschäftigten der Stadt Wittingen

## Teilergebnishaushalt

Nr.	Ertrags- und Aufwandsarten	Ergebnis 2015	Plan 2016	Plan 2017	Plan 2018	Plan 2019	Plan 2020
<b>Ordentliche Erträge</b>							
1.	+ Steuern und ähnliche Abgaben	0,00	0	0	0	0	0
2.	+ Zuwendungen und allgemeine Umlagen	0,00	0	0	0	0	0
3.	+ Auflösungserträge aus Sonderposten	0,00	0	0	0	0	0
4.	+ sonstige Transfererträge	0,00	0	0	0	0	0
5.	+ öffentlich-rechtliche Entgelte	0,00	0	0	0	0	0
6.	+ privatrechtliche Entgelte	0,00	0	0	0	0	0
7.	+ Kostenerstattungen und Kostenumlagen	0,00	0	0	0	0	0
8.	+ Zinsen und ähnliche Finanzerträge	0,00	0	0	0	0	0
9.	+ aktivierte Eigenleistungen	0,00	0	0	0	0	0
10.	+ Bestandsveränderungen	0,00	0	0	0	0	0
11.	+ sonstige ordentliche Erträge	0,00	0	0	0	0	0
12.	= <b>Summe ordentliche Erträge</b>	<b>0,00</b>	<b>0</b>	<b>0</b>	<b>0</b>	<b>0</b>	<b>0</b>
<b>Ordentliche Aufwendungen</b>							
13.	- Aufwendungen für aktives Personal	1.188,81	1.400	1.400	1.400	1.400	1.400
	4012000 Dienstaufwendungen tariflich Beschäftigte	928,47	1.000	1.000	1.000	1.000	1.000
	4022000 Beiträge zu Versorgungskassen tariflich Beschäftigte	74,14	100	100	100	100	100
	4032000 Beiträge zur gesetzlichen Sozialversicherung tariflich Beschäftigte	183,20	200	200	200	200	200
	4041000 Beihilfen und Unterstützungsleistungen für Beamte und Arbeitnehmer	3,00	100	100	100	100	100
14.	- Aufwendungen für Versorgung	0,00	0	0	0	0	0
15.	- Aufwendungen für Sach- und Dienstleistungen	68,00	2.000	1.200	500	500	500
	4261000 Besondere Aufwendungen für Beschäftigte Fortbildungen neue Mitglieder	68,00	2.000	1.200	500	500	500
16.	- Abschreibungen	0,00	0	0	0	0	0
17.	- Zinsen und ähnliche Aufwendungen	0,00	0	0	0	0	0
18.	- Transferaufwendungen	0,00	0	0	0	0	0
19.	- sonstige ordentliche Aufwendungen	1.201,54	1.500	1.700	700	700	700
	4411000 Personalrat Pauschale	104,54	500	200	200	200	200
	4431000 Geschäftsaufwendungen Pauschale für Bücher und Fachvortrag	1.097,00	1.000	1.500	500	500	500
20.	= <b>Summe ordentliche Aufwendungen</b>	<b>2.458,35</b>	<b>4.900</b>	<b>4.300</b>	<b>2.600</b>	<b>2.600</b>	<b>2.600</b>
21.	= <b>ordentliches Ergebnis</b>	<b>-2.458,35</b>	<b>-4.900</b>	<b>-4.300</b>	<b>-2.600</b>	<b>-2.600</b>	<b>-2.600</b>
22.	+ außerordentliche Erträge	0,00	0	0	0	0	0
23.	- außerordentliche Aufwendungen	0,00	0	0	0	0	0
24.	= <b>außerordentliches Ergebnis</b>	<b>0,00</b>	<b>0</b>	<b>0</b>	<b>0</b>	<b>0</b>	<b>0</b>
25.	= <b>Jahresergebnis</b>	<b>-2.458,35</b>	<b>-4.900</b>	<b>-4.300</b>	<b>-2.600</b>	<b>-2.600</b>	<b>-2.600</b>
26.	+ Erträge aus internen Leistungsbeziehungen	0,00	0	0	0	0	0
27.	- Aufwendungen aus internen Leistungsbeziehungen	0,00	0	0	0	0	0
28.	= <b>Saldo aus internen Leistungsbeziehungen</b>	<b>0,00</b>	<b>0</b>	<b>0</b>	<b>0</b>	<b>0</b>	<b>0</b>



# Produkthaushalt 2017

Gemeinde: 00 Stadt Wittingen

Datum: 11.05.2017  
Uhrzeit: 14:27:21

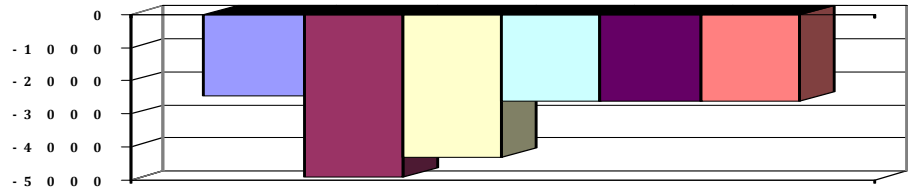
Fachbereich 1100 Organisation und Ordnung  
Produkt 11103 Personalrat

## Teilergebnishaushalt

Nr.	Ertrags- und Aufwandsarten	Ergebnis 2015	Plan 2016	Plan 2017	Plan 2018	Plan 2019	Plan 2020
29.	= Ergebnis unter Berücksichtigung der internen Leistungsbeziehungen	-2.458,35	-4.900	-4.300	-2.600	-2.600	-2.600

Jahresergebnis

- grafische Darstellung -





# Produkthaushalt 2017

Gemeinde: 00 Stadt Wittingen

Datum: 11.05.2017

Uhrzeit: 14:27:21

Fachbereich 1100 Organisation und Ordnung  
Produkt 11103 Personalrat

## Teilfinanzhaushalt

Nr.	Ein- und Auszahlungsarten	Ergebnis 2015	Plan 2016	Plan 2017	Plan 2018	Plan 2019	Plan 2020
<b>Einzahlungen aus laufender Verwaltungstätigkeit</b>							
1.	+ Steuern und ähnliche Abgaben	0,00	0	0	0	0	0
2.	+ Zuwendungen und allgemeine Umlagen	0,00	0	0	0	0	0
3.	+ Sonstige Transfereinzahlungen	0,00	0	0	0	0	0
4.	+ öffentlich-rechtliche Entgelte	0,00	0	0	0	0	0
5.	+ privatrechtliche Entgelte	0,00	0	0	0	0	0
6.	+ Kostenerstattungen und Kostenumlagen	0,00	0	0	0	0	0
7.	+ Zinsen und ähnliche Einzahlungen	0,00	0	0	0	0	0
8.	+ Einzahlungen aus der Veräußerung geringwertiger Vermögensgegenstände	0,00	0	0	0	0	0
9.	+ sonstige haushaltswirksame Einzahlungen	0,00	0	0	0	0	0
10.	= <b>Summe der Einzahlungen aus laufender Verwaltungstätigkeit</b>	<b>0,00</b>	<b>0</b>	<b>0</b>	<b>0</b>	<b>0</b>	<b>0</b>
<b>Auszahlungen aus laufender Verwaltungstätigkeit</b>							
11.	- Auszahlungen für aktives Personal	1.187,81	1.400	1.400	1.400	1.400	1.400
	7012000 Dienstausschüttungen tariflich Beschäftigte	928,47	1.000	1.000	1.000	1.000	1.000
	7022000 Beiträge zu Versorgungskassen für tarifliche Beschäftigte	74,14	100	100	100	100	100
	7032000 Beiträge zur gesetzlichen Sozialversicherung für tariflich Beschäftigte	183,20	200	200	200	200	200
	7041000 Beihilfen, Unterstützungsleistungen für Beamte und Arbeitnehmer	2,00	100	100	100	100	100
12.	- Auszahlungen für Versorgung	0,00	0	0	0	0	0
13.	- Auszahlungen für Sach- und Dienstleistungen und für geringwertige Vermögensgegenstände	68,00	2.000	1.200	500	500	500
	7261000 Besondere Auszahlungen für Beschäftigte Fortbildungen neue Mitglieder	68,00	2.000	1.200	500	500	500
14.	- Zinsen und ähnliche Auszahlungen	0,00	0	0	0	0	0
15.	- Transferauszahlungen	0,00	0	0	0	0	0
16.	- sonstige haushaltswirksame Auszahlungen	1.136,96	1.500	1.700	700	700	700
	7411000 Sonstige Personal- und Versorgungsauszahlungen	39,96	500	200	200	200	200
	Pauschale						
	7431000 Geschäftsauszahlungen	1.097,00	1.000	1.500	500	500	500
	Pauschale für Bücher und Fachvortrag						
17.	= <b>Summe der Auszahlungen aus laufender Verwaltungstätigkeit</b>	<b>2.392,77</b>	<b>4.900</b>	<b>4.300</b>	<b>2.600</b>	<b>2.600</b>	<b>2.600</b>
18.	= <b>Saldo aus laufender Verwaltungstätigkeit</b>	<b>-2.392,77</b>	<b>-4.900</b>	<b>-4.300</b>	<b>-2.600</b>	<b>-2.600</b>	<b>-2.600</b>
<b>Einzahlungen aus Investitionstätigkeit</b>							
19.	+ Zuwendungen für Investitionstätigkeit	0,00	0	0	0	0	0
20.	+ Beiträge u.ä. Entgelten für Investitionstätigkeit	0,00	0	0	0	0	0
21.	+ Veräußerung von Sachvermögen	0,00	0	0	0	0	0
22.	+ Veräußerung von Finanzvermögensanlagen	0,00	0	0	0	0	0
23.	+ sonstige Investitionstätigkeit	0,00	0	0	0	0	0
24.	= <b>Summe der Einzahlungen aus Investitionstätigkeit</b>	<b>0,00</b>	<b>0</b>	<b>0</b>	<b>0</b>	<b>0</b>	<b>0</b>
<b>Auszahlungen für Investitionstätigkeit</b>							
25.	- Erwerb von Grundstücken und Gebäuden	0,00	0	0	0	0	0
26.	- Baumaßnahmen	0,00	0	0	0	0	0
27.	- Erwerb von beweglichem Sachvermögen	0,00	0	0	0	0	0
28.	- Erwerb von Finanzvermögensanlagen	0,00	0	0	0	0	0



# Produkthaushalt 2017

Gemeinde: 00 Stadt Wittingen

Datum: 11.05.2017  
Uhrzeit: 14:27:21

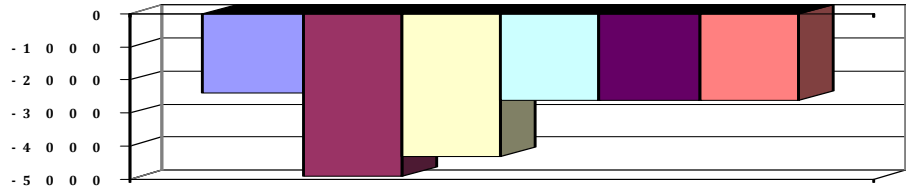
Fachbereich 1100 Organisation und Ordnung  
Produkt 11103 Personalrat

## Teilfinanzhaushalt

Nr.	Ein- und Auszahlungsarten	Ergebnis 2015	Plan 2016	Plan 2017	Plan 2018	Plan 2019	Plan 2020
29.	- Aktivierbare Zuwendungen	0,00	0	0	0	0	0
30.	- Sonstige Investitionstätigkeit	0,00	0	0	0	0	0
31.	= Summe der Auszahlungen aus Investitionstätigkeit	0,00	0	0	0	0	0
32.	= Saldo aus Investitionstätigkeit	0,00	0	0	0	0	0
33.	= Finanzmittel-Überschuss/-Fehlbetrag	-2.392,77	-4.900	-4.300	-2.600	-2.600	-2.600

Jahresergebnis

- grafische Darstellung -





# Produkthaushalt 2017

Gemeinde: 00 Stadt Wittingen

Datum: 11.05.2017

Uhrzeit: 14:27:21

Fachbereich 1100 Organisation und Ordnung  
Produkt 11104 Zentraler Service (=Einrichtungen für die gesamte Verwaltung)

## Produktverantwortlich

FBL Herr Ritter

## Rechtsgrundlage

VOL, Arbeitssicherheit- und Arbeitsschutzvorschriften, Datensicherheit und -schutzbestimmungen

## Personalgestellung

4,2

## Produktaufgaben

Beschaffung und Verwaltung von Büroausstattung und -material,  
Betreuung und Aktualisierung der technischen Infrastruktur, Anwenderbetreuung,  
Datensicherheit  
Information der Mitarbeiter und Bürger,  
Versicherungen (außer Gebäudeversicherungen)

## Zielvorgaben

Gewährleistung eines störungsfreien kontinuierlichen Verwaltungsablaufes. Über die Presse und das Internet sollen die Bürger ausreichend und schnell über anstehende Entscheidungen des Rates und seiner Ausschüsse sowie über die Tätigkeiten der Verwaltung informiert werden.

## Teilergebnishaushalt

Nr.	Ertrags- und Aufwandsarten	Ergebnis 2015	Plan 2016	Plan 2017	Plan 2018	Plan 2019	Plan 2020
<b>Ordentliche Erträge</b>							
1.	+ Steuern und ähnliche Abgaben	0,00	0	0	0	0	0
2.	+ Zuwendungen und allgemeine Umlagen	0,00	0	0	0	0	0
3.	+ Auflösungserträge aus Sonderposten	0,00	0	0	0	0	0
4.	+ sonstige Transfererträge	0,00	0	0	0	0	0
5.	+ öffentlich-rechtliche Entgelte	0,00	0	0	0	0	0
6.	+ privatrechtliche Entgelte	4.049,23	2.000	2.000	2.000	2.000	2.000
	<i>3461000 Sonstige privatrechtliche Leistungsentgelte</i>	<i>4.049,23</i>	<i>2.000</i>	<i>2.000</i>	<i>2.000</i>	<i>2.000</i>	<i>2.000</i>
7.	+ Kostenerstattungen und Kostenumlagen	0,00	0	0	0	0	0
8.	+ Zinsen und ähnliche Finanzerträge	0,00	0	0	0	0	0
9.	+ aktivierte Eigenleistungen	0,00	0	0	0	0	0
10.	+ Bestandsveränderungen	0,00	0	0	0	0	0
11.	+ sonstige ordentliche Erträge	5.085,39	2.500	2.500	2.000	2.000	2.000
	<i>3582000 Erträge aus der Auflösung oder Herabsetzung von Rückstellungen</i>	<i>5.085,39</i>	<i>2.500</i>	<i>2.500</i>	<i>2.000</i>	<i>2.000</i>	<i>2.000</i>
12.	= <b>Summe ordentliche Erträge</b>	<b>9.134,62</b>	<b>4.500</b>	<b>4.500</b>	<b>4.000</b>	<b>4.000</b>	<b>4.000</b>
<b>Ordentliche Aufwendungen</b>							
13.	- Aufwendungen für aktives Personal	227.293,85	249.600	178.500	181.000	181.500	183.100
	<i>4011000 Dienstaufwendungen Beamte</i>	<i>7.369,95</i>	<i>7.600</i>	<i>7.600</i>	<i>7.700</i>	<i>7.700</i>	<i>7.800</i>
	<i>4012000 Dienstaufwendungen tariflich Beschäftigte</i>	<i>168.786,53</i>	<i>183.500</i>	<i>127.700</i>	<i>129.000</i>	<i>129.000</i>	<i>130.300</i>
	<i>4019000 Dienstaufwendungen zur Prüfung elektrischer Anlagen</i>	<i>0,00</i>	<i>3.800</i>	<i>0</i>	<i>0</i>	<i>0</i>	<i>0</i>
	<i>4021000 Beiträge zu Versorgungskassen Beamte</i>	<i>3.373,74</i>	<i>3.600</i>	<i>3.600</i>	<i>3.600</i>	<i>3.600</i>	<i>3.700</i>
	<i>4022000 Beiträge zu Versorgungskassen tariflich Beschäftigte</i>	<i>13.826,15</i>	<i>10.300</i>	<i>10.300</i>	<i>10.400</i>	<i>10.400</i>	<i>10.500</i>
	<i>4032000 Beiträge zur gesetzlichen Sozialversicherung tariflich Beschäftigte</i>	<i>33.358,05</i>	<i>36.000</i>	<i>25.100</i>	<i>25.200</i>	<i>25.200</i>	<i>25.200</i>
	<i>4041000 Beihilfen und Unterstützungsleistungen für Beamte und Arbeitnehmer</i>	<i>579,43</i>	<i>1.300</i>	<i>1.000</i>	<i>2.000</i>	<i>2.000</i>	<i>2.000</i>
	<i>4051000 Zuführungen zu Pensionsrückstellungen für Beamte und Arbeitnehmer</i>	<i>0,00</i>	<i>3.000</i>	<i>2.700</i>	<i>2.700</i>	<i>3.200</i>	<i>3.200</i>
	<i>4061000 Zuführung zu Beihilferückstellungen für Beamte und Arbeitnehmer</i>	<i>0,00</i>	<i>500</i>	<i>500</i>	<i>400</i>	<i>400</i>	<i>400</i>
14.	- Aufwendungen für Versorgung	0,00	0	0	0	0	0
15.	- Aufwendungen für Sach- und Dienstleistungen	64.205,03	68.600	83.700	66.300	62.500	62.500
	<i>4221000 Unterhaltung des sonstigen beweglichen Vermögens</i>	<i>6.465,42</i>	<i>10.000</i>	<i>10.000</i>	<i>10.000</i>	<i>10.000</i>	<i>10.000</i>
	<i>Wartungsverträge, Pauschale</i>						



# Produkthaushalt 2017

Gemeinde: 00 Stadt Wittingen

Datum: 11.05.2017

Uhrzeit: 14:27:21

Fachbereich 1100 Organisation und Ordnung  
Produkt 11104 Zentraler Service (=Einrichtungen für die gesamte Verwaltung)

## Teilergebnishaushalt

Nr.	Ertrags- und Aufwandsarten	Ergebnis 2015	Plan 2016	Plan 2017	Plan 2018	Plan 2019	Plan 2020
	4222000 Erwerb geringwertiger Vermögensgegenstände	4.109,78	6.000	24.500	2.000	2.000	2.000
	Pauschale Ersatzbeschaffungen + 11 Notebooks für Schulungen, 9 Mobile Arbeitsplätze und einen Azubi-Platz						
	4231000 Mieten und Pachten	14.088,16	15.000	15.000	15.000	15.000	15.000
	Mietverträge Technik						
	4232000 Leasing	6.535,68	6.600	1.900	2.000	2.500	2.500
	Dienstwagen						
	4241000 Bewirtschaftung der Grundstücke und baulichen Anlagen	4.132,11	2.000	1.500	1.500	1.500	1.500
	Pauschale+Energiekosten Serverraum						
	4251000 Haltung von Fahrzeugen	5.019,64	8.000	6.500	6.500	7.000	7.000
	Ansatz für Versicherung, Benzin u.a.						
	4251010 Fahrzeugversicherungsbeiträge	2.415,90	2.500	1.800	1.800	2.000	2.000
	Pauschale KSA						
	4261000 Besondere Aufwendungen für Beschäftigte	5.261,90	3.500	500	500	500	500
	Pauschale						
	4271000 Besondere Verwaltungs- und Betriebsaufwendungen	422,88	500	500	500	500	500
	GEZ-Gebühren						
	4291000 Aufwendungen für sonstige Dienstleistungen	1.610,19	1.500	1.500	1.500	1.500	1.500
	Pauschale						
	4291010 Planung und Betreuung	2.702,29	0	0	5.000	0	0
	Konzept/Planung DMS/DBMS = 5.000 (voraussichtl. 2018)						
	4291090 Wartung und Pflege von Software	11.441,08	13.000	20.000	20.000	20.000	20.000
	Diverse Softwarewartungsverträge entsprechend Ausgaben 2016						
16.	- Abschreibungen	0,00	66.574	22.847	21.003	9.022	9.022
	4711022 AfA auf Lizenzen	0,00	12.233	1.216	930	12	12
	4711500 AfA auf Maschinen und technische Anlagen	0,00	577	577	577	577	577
	4711720 AfA auf Betriebs- und Geschäftsausstattung	0,00	40.496	10.173	10.173	7.446	7.446
	4711800 Auflösung Sammelposten	0,00	13.268	10.881	9.323	987	987
17.	- Zinsen und ähnliche Aufwendungen	0,00	0	0	0	0	0
18.	- Transferaufwendungen	0,00	0	0	0	0	0
19.	- sonstige ordentliche Aufwendungen	35.753,89	41.000	41.000	41.000	41.000	41.000
	4431000 Geschäftsaufwendungen	33.982,37	30.000	30.000	30.000	30.000	30.000
	Pauschale 2013 nicht ausreichend angesetzt						
	4441000 Steuern, Versicherungen, Schadensfälle	1.771,52	10.000	10.000	10.000	10.000	10.000
	Pauschale						
	4452000 Erstattungen an Gemeinden (GV)	0,00	1.000	1.000	1.000	1.000	1.000
20.	= Summe ordentliche Aufwendungen	327.252,77	425.774	326.047	309.303	294.022	295.622
21.	= ordentliches Ergebnis	-318.118,15	-421.274	-321.547	-305.303	-290.022	-291.622
22.	+ außerordentliche Erträge	850,00	0	0	0	0	0
	5312000 Erträge aus der Veräußerung von beweglichen Vermögensgegenständen oberhalb der Wertgrenze i.H.v. 150 Euro bei Anschaffung oder Herstellung	850,00	0	0	0	0	0
23.	- außerordentliche Aufwendungen	0,00	0	0	0	0	0
24.	= außerordentliches Ergebnis	850,00	0	0	0	0	0
25.	= Jahresergebnis	-317.268,15	-421.274	-321.547	-305.303	-290.022	-291.622
26.	+ Erträge aus internen Leistungsbeziehungen	0,00	0	0	0	0	0
27.	- Aufwendungen aus internen Leistungsbeziehungen	0,00	0	0	0	0	0



# Produkthaushalt 2017

Gemeinde: 00 Stadt Wittingen

Datum: 11.05.2017  
Uhrzeit: 14:27:21

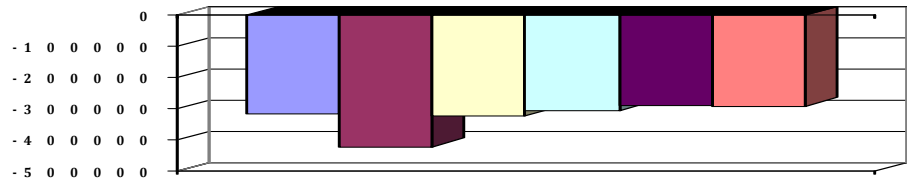
Fachbereich 1100 Organisation und Ordnung  
Produkt 11104 Zentraler Service (=Einrichtungen für die gesamte Verwaltung)

## Teilergebnishaushalt

Nr.	Ertrags- und Aufwandsarten	Ergebnis 2015	Plan 2016	Plan 2017	Plan 2018	Plan 2019	Plan 2020
28.	= Saldo aus internen Leistungsbeziehungen	0,00	0	0	0	0	0
29.	= Ergebnis unter Berücksichtigung der internen Leistungsbeziehungen	-317.268,15	-421.274	-321.547	-305.303	-290.022	-291.622

## Jahresergebnis

- grafische Darstellung -





# Produkthaushalt 2017

Gemeinde: 00 Stadt Wittingen

Datum: 11.05.2017

Uhrzeit: 14:27:21

Fachbereich 1100 Organisation und Ordnung  
Produkt 11104 Zentraler Service (=Einrichtungen für die gesamte Verwaltung)

## Teilfinanzhaushalt

Nr.	Ein- und Auszahlungsarten	Ergebnis 2015	Plan 2016	Plan 2017	Plan 2018	Plan 2019	Plan 2020
<b>Einzahlungen aus laufender Verwaltungstätigkeit</b>							
1.	+ Steuern und ähnliche Abgaben	0,00	0	0	0	0	0
2.	+ Zuwendungen und allgemeine Umlagen	0,00	0	0	0	0	0
3.	+ Sonstige Transfereinzahlungen	0,00	0	0	0	0	0
4.	+ öffentlich-rechtliche Entgelte	0,00	0	0	0	0	0
5.	+ privatrechtliche Entgelte	1.748,18	2.000	2.000	2.000	2.000	2.000
	<i>6461000 Sonstige privatrechtliche Leistungsentgelte</i>	<i>1.748,18</i>	<i>2.000</i>	<i>2.000</i>	<i>2.000</i>	<i>2.000</i>	<i>2.000</i>
6.	+ Kostenerstattungen und Kostenumlagen	0,00	0	0	0	0	0
7.	+ Zinsen und ähnliche Einzahlungen	0,00	0	0	0	0	0
8.	+ Einzahlungen aus der Veräußerung geringwertiger Vermögensgegenstände	0,00	0	0	0	0	0
9.	+ sonstige haushaltswirksame Einzahlungen	0,00	0	0	0	0	0
10.	= <b>Summe der Einzahlungen aus laufender Verwaltungstätigkeit</b>	<b>1.748,18</b>	<b>2.000</b>	<b>2.000</b>	<b>2.000</b>	<b>2.000</b>	<b>2.000</b>
<b>Auszahlungen aus laufender Verwaltungstätigkeit</b>							
11.	- Auszahlungen für aktives Personal	227.674,60	246.100	175.300	177.900	177.900	179.500
	<i>7011000 Dienstausschüttungen Beamte</i>	<i>7.385,04</i>	<i>7.600</i>	<i>7.600</i>	<i>7.700</i>	<i>7.700</i>	<i>7.800</i>
	<i>7012000 Dienstausschüttungen tariflich Beschäftigte</i>	<i>168.786,53</i>	<i>183.500</i>	<i>127.700</i>	<i>129.000</i>	<i>129.000</i>	<i>130.300</i>
	<i>7019000 Sonstige Beschäftigungsauszahlungen</i>	<i>0,00</i>	<i>3.800</i>	<i>0</i>	<i>0</i>	<i>0</i>	<i>0</i>
	<i>7021000 Beiträge zu Versorgungskassen für Beamte</i>	<i>3.931,87</i>	<i>3.600</i>	<i>3.600</i>	<i>3.600</i>	<i>3.600</i>	<i>3.700</i>
	<i>7022000 Beiträge zu Versorgungskassen für tarifliche Bechäftigte</i>	<i>13.826,15</i>	<i>10.300</i>	<i>10.300</i>	<i>10.400</i>	<i>10.400</i>	<i>10.500</i>
	<i>7032000 Beiträge zur gesetzlichen Sozialversicherung für tariflich Beschäftigte</i>	<i>33.358,05</i>	<i>36.000</i>	<i>25.100</i>	<i>25.200</i>	<i>25.200</i>	<i>25.200</i>
	<i>7041000 Beihilfen, Unterstützungsleistungen für Beamte und Arbeitnehmer</i>	<i>386,96</i>	<i>1.300</i>	<i>1.000</i>	<i>2.000</i>	<i>2.000</i>	<i>2.000</i>
12.	- Auszahlungen für Versorgung	0,00	0	0	0	0	0
13.	- Auszahlungen für Sach- und Dienstleistungen und für geringwertige Vermögensgegenstände	66.336,84	68.600	83.700	66.300	62.500	62.500
	<i>7221000 Unterhaltung des sonstigen beweglichen Vermögens</i>	<i>7.634,83</i>	<i>10.000</i>	<i>10.000</i>	<i>10.000</i>	<i>10.000</i>	<i>10.000</i>
	<i>Wartungsverträge, Pauschale</i>						
	<i>7222000 Erwerb geringwertiger Vermögensgegenstände</i>	<i>4.267,57</i>	<i>6.000</i>	<i>24.500</i>	<i>2.000</i>	<i>2.000</i>	<i>2.000</i>
	<i>Pauschale Ersatzbeschaffungen + 11 Notebooks für Schulungen, 9 Mobile Arbeitsplätze und einen Azubi-Platz</i>						
	<i>7231000 Mieten und Pachten</i>	<i>14.088,16</i>	<i>15.000</i>	<i>15.000</i>	<i>15.000</i>	<i>15.000</i>	<i>15.000</i>
	<i>Mietverträge Technik</i>						
	<i>7232000 Leasing</i>	<i>6.535,68</i>	<i>6.600</i>	<i>1.900</i>	<i>2.000</i>	<i>2.500</i>	<i>2.500</i>
	<i>Dienstwagen</i>						
	<i>7241000 Bewirtschaftung der Grundstücke und baulichen Anlagen</i>	<i>1.434,94</i>	<i>2.000</i>	<i>1.500</i>	<i>1.500</i>	<i>1.500</i>	<i>1.500</i>
	<i>Pauschale+Energiekosten Serverraum</i>						
	<i>7251000 Haltung von Fahrzeugen</i>	<i>7.070,81</i>	<i>10.500</i>	<i>8.300</i>	<i>8.300</i>	<i>9.000</i>	<i>9.000</i>
	<i>Ansatz für Versicherung, Benzin u.a.</i>						
	<i>Pauschale KSA</i>						
	<i>7261000 Besondere Auszahlungen für Beschäftigte</i>	<i>5.261,90</i>	<i>3.500</i>	<i>500</i>	<i>500</i>	<i>500</i>	<i>500</i>
	<i>Pauschale</i>						
	<i>7271000 Besondere Verwaltungs- und Betriebsauszahlungen</i>	<i>422,88</i>	<i>500</i>	<i>500</i>	<i>500</i>	<i>500</i>	<i>500</i>
	<i>GEZ-Gebühren</i>						



# Produkthaushalt 2017

Gemeinde: 00 Stadt Wittingen

Datum: 11.05.2017

Uhrzeit: 14:27:21

Fachbereich 1100 Organisation und Ordnung  
Produkt 11104 Zentraler Service (=Einrichtungen für die gesamte Verwaltung)

## Teilfinanzhaushalt

Nr.	Ein- und Auszahlungsarten	Ergebnis 2015	Plan 2016	Plan 2017	Plan 2018	Plan 2019	Plan 2020
	<i>7291000 Auszahlungen für sonstige Dienstleistungen</i>	<i>19.620,07</i>	<i>14.500</i>	<i>21.500</i>	<i>26.500</i>	<i>21.500</i>	<i>21.500</i>
	<i>Pauschale</i>						
	<i>Konzept/Planung DMS/DBMS = 5.000 (voraussichtl. 2018)</i>						
	<i>Diverse Softwarewartungsverträge entsprechend</i>						
	<i>Ausgaben 2016</i>						
14.	- Zinsen und ähnliche Auszahlungen	0,00	0	0	0	0	0
15.	- Transferauszahlungen	0,00	0	0	0	0	0
16.	- sonstige haushaltswirksame Auszahlungen	36.858,94	41.000	41.000	41.000	41.000	41.000
	<i>7431000 Geschäftsauszahlungen</i>	<i>35.087,42</i>	<i>30.000</i>	<i>30.000</i>	<i>30.000</i>	<i>30.000</i>	<i>30.000</i>
	<i>Pauschale 2013 nicht ausreichend angesetzt</i>						
	<i>7441000 Steuern, Versicherungen, Schadensfälle</i>	<i>1.771,52</i>	<i>10.000</i>	<i>10.000</i>	<i>10.000</i>	<i>10.000</i>	<i>10.000</i>
	<i>Pauschale</i>						
	<i>7452000 Erstattungen an Gemeinden (GV)</i>	<i>0,00</i>	<i>1.000</i>	<i>1.000</i>	<i>1.000</i>	<i>1.000</i>	<i>1.000</i>
17.	= Summe der Auszahlungen aus laufender Verwaltungstätigkeit	330.870,38	355.700	300.000	285.200	281.400	283.000
18.	= Saldo aus laufender Verwaltungstätigkeit	-329.122,20	-353.700	-298.000	-283.200	-279.400	-281.000
	<b>Einzahlungen aus Investitionstätigkeit</b>						
19.	+ Zuwendungen für Investitionstätigkeit	0,00	0	0	0	0	0
20.	+ Beiträge u.ä. Entgelten für Investitionstätigkeit	0,00	0	0	0	0	0
21.	+ Veräußerung von Sachvermögen	850,00	0	0	0	0	0
	<i>6831000 Einzahlung aus der Veräußerung von</i>	<i>850,00</i>	<i>0</i>	<i>0</i>	<i>0</i>	<i>0</i>	<i>0</i>
	<i>beweglichen Vermögensgegenständen oberhalb der</i>						
	<i>Wertgrenze von 150 Euro</i>						
22.	+ Veräußerung von Finanzvermögensanlagen	0,00	0	0	0	0	0
23.	+ sonstige Investitionstätigkeit	0,00	0	0	0	0	0
24.	= Summe der Einzahlungen aus Investitionstätigkeit	850,00	0	0	0	0	0
	<b>Auszahlungen für Investitionstätigkeit</b>						
25.	- Erwerb von Grundstücken und Gebäuden	0,00	0	0	0	0	0
26.	- Baumaßnahmen	0,00	0	0	0	0	0
27.	- Erwerb von beweglichem Sachvermögen	34.408,07	37.500	500	500	500	500
	<i>7831100 Auszahlungen für den Erwerb von</i>	<i>27.161,00</i>	<i>26.500</i>	<i>500</i>	<i>500</i>	<i>500</i>	<i>500</i>
	<i>Vermögensgegenständen über 1.000 Euro und</i>						
	<i>Sachgesamtheiten</i>						
	<i>Datenbanklizenz</i>						
	<i>Mobile Access Gateway = 5.000, Switch = 15.000,</i>						
	<i>Bürotisch=2.500, Büroschränke = 1.600, Pauschale = 400</i>						
	<i>7831200 Auszahlungen für den Erwerb von</i>	<i>7.247,07</i>	<i>11.000</i>	<i>0</i>	<i>0</i>	<i>0</i>	<i>0</i>
	<i>Vermögensgegenständen über 150 Euro bis 1.000 Euro</i>						
	<i>(Sammelposten)</i>						
	<i>Pauschale u.a. Tablets = 5.000, 1Nds.HiB + 1Stadt</i>						
	<i>m.Wappen HiB - Fahne = 1.500, Büroeinrichtung = 4.500</i>						
28.	- Erwerb von Finanzvermögensanlagen	0,00	0	0	0	0	0
29.	- Aktivierbare Zuwendungen	0,00	0	0	0	0	0
30.	- Sonstige Investitionstätigkeit	0,00	0	0	0	0	0
31.	= Summe der Auszahlungen aus Investitionstätigkeit	34.408,07	37.500	500	500	500	500
32.	= Saldo aus Investitionstätigkeit	-33.558,07	-37.500	-500	-500	-500	-500
33.	= Finanzmittel-Überschuss/-Fehlbetrag	-362.680,27	-391.200	-298.500	-283.700	-279.900	-281.500



# Produkthaushalt 2017

Gemeinde: 00 Stadt Wittingen

Datum: 11.05.2017  
Uhrzeit: 14:27:21

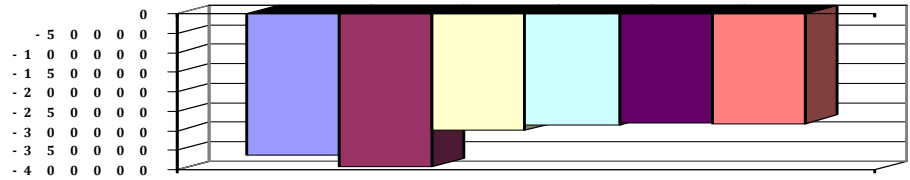
Fachbereich 1100 Organisation und Ordnung  
Produkt 11104 Zentraler Service (=Einrichtungen für die gesamte Verwaltung)

## Teilfinanzhaushalt

Nr.	Ein- und Auszahlungsarten	Ergebnis 2015	Plan 2016	Plan 2017	Plan 2018	Plan 2019	Plan 2020
-----	---------------------------	---------------	-----------	-----------	-----------	-----------	-----------

Jahresergebnis

- grafische Darstellung -





# Produkthaushalt 2017

Gemeinde: 00 Stadt Wittingen

Datum: 11.05.2017

Uhrzeit: 14:27:21

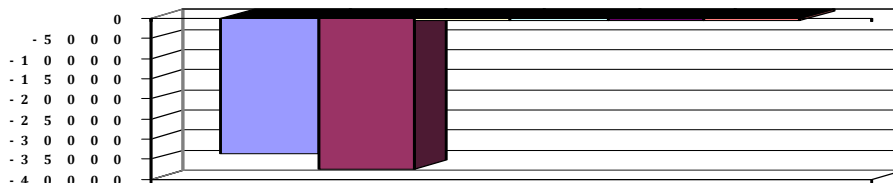
Fachbereich 1100 Organisation und Ordnung  
Produkt 11104 Zentraler Service (=Einrichtungen für die gesamte Verwaltung)

## Teilfinanzhaushalt (Investitionen)

Nr.	Ein- und Auszahlungsarten	Ergebnis 2015	Plan 2016	Plan 2017	Plan 2018	Plan 2019	Plan 2020
1.	+ Einzahlungen aus Investitionszuwendungen	0,00	0	0	0	0	0
2.	+ Einzahlungen aus der Veräußerung von Grundstücken und Gebäuden und anderen unbeweglichen Vermögensgegenständen	0,00	0	0	0	0	0
3.	+ Einzahlungen aus der Veräußerung von beweglichen Vermögensgegenständen oberhalb der Wertgrenze von 150 Euro	850,00	0	0	0	0	0
	<i>6831000 Einzahlung aus der Veräußerung von beweglichen Vermögensgegenständen oberhalb der Wertgrenze von 150 Euro</i>	<i>850,00</i>		<i>0</i>	<i>0</i>	<i>0</i>	<i>0</i>
			<i>0</i>				
4.	+ Einzahlungen aus der Veräußerung von Finanzanlagen	0,00	0	0	0	0	0
5.	+ Einzahlungen aus der Abwicklung von Baumaßnahmen	0,00	0	0	0	0	0
6.	+ Rückflüsse von Ausleihungen	0,00	0	0	0	0	0
7.	+ Einzahlungen aus Beiträgen und Entgelten	0,00	0	0	0	0	0
8.	+ Einzahlungen auf Konten ohne Ausweis im amtlichen Kontenplan	0,00	0	0	0	0	0
9.	= <b>Einzahlungen aus Investitionstätigkeit</b>	<b>850,00</b>	<b>0</b>	<b>0</b>	<b>0</b>	<b>0</b>	<b>0</b>
10.	- Zuweisungen und Zuschüsse für Investitionen	0,00	0	0	0	0	0
11.	- Auszahlungen für den Erwerb von Grundstücken und Gebäuden	0,00	0	0	0	0	0
12.	- Auszahlungen für den Erwerb von beweglichen Vermögensgegenständen oberhalb der Wertgrenze von 150 Euro	34.408,07	37.500	500	500	500	500
	<i>7831100 Auszahlungen für den Erwerb von Vermögensgegenständen über 1.000 Euro und Sachgesamtheiten</i>	<i>27.161,00</i>		<i>500</i>	<i>500</i>	<i>500</i>	<i>500</i>
	<i>Datenbanklizenz</i>						
	<i>Mobile Access Gateway = 5.000, Switch = 15.000, Bürotisch=2.500, Büroschränke = 1.600, Pauschale = 400</i>		<i>26.500</i>				
	<i>7831200 Auszahlungen für den Erwerb von Vermögensgegenständen über 150 Euro bis 1.000 Euro (Sammelkosten)</i>	<i>7.247,07</i>		<i>0</i>	<i>0</i>	<i>0</i>	<i>0</i>
	<i>Pauschale u.a. Tablets = 5.000, 1Nds.HiB + 1Stadt m.Wappen HiB - Fahne = 1.500, Büroeinrichtung = 4.500</i>		<i>11.000</i>				
13.	- Auszahlungen für den Erwerb von Finanzanlagevermögen	0,00	0	0	0	0	0
14.	- Baumaßnahmen	0,00	0	0	0	0	0
15.	- Gewährung von Ausleihungen	0,00	0	0	0	0	0
16.	- Auszahlungen auf Konten ohne Ausweis im amtlichen Kontenplan	0,00	0	0	0	0	0
17.	= <b>Auszahlungen aus Investitionstätigkeit</b>	<b>34.408,07</b>	<b>37.500</b>	<b>500</b>	<b>500</b>	<b>500</b>	<b>500</b>
18.	= <b>Saldo aus Investitionstätigkeit</b>	<b>-33.558,07</b>	<b>-37.500</b>	<b>-500</b>	<b>-500</b>	<b>-500</b>	<b>-500</b>

## Jahresergebnis

- grafische Darstellung -





# Produkthaushalt 2017

Gemeinde: 00 Stadt Wittingen

Datum: 11.05.2017

Uhrzeit: 14:27:21

Fachbereich 1100 Organisation und Ordnung  
Produkt 12101 Statistik und Wahlen

## Produktverantwortlich

FBL Herr Ritter

## Rechtsgrundlage

Kommunalverfassungsrecht, Bundeswahlgesetz, Landeswahlgesetz, Landeswahlordnung

## Personalgestellung

0,7

## Produktaufgaben

Europa-, Bundestags- und Landtagswahlen  
Kommunalwahlen  
Landrats- und Bürgermeisterwahlen  
Bürger-/Volksbegehren  
Bürger-/Volksentscheide  
Statistiken (Viehzählungen, Bodenerhebungen)

## Zielvorgaben

Sicherer Ablauf der Wahlen verschiedenster Ebenen sowie von Volksbegehren und -entscheidungen.  
Erhöhung der Wahlbeteiligung durch geeignete Massnahmen

## Kennzahlen

Wahlbeteiligung

## Teilergebnishaushalt

Nr.	Ertrags- und Aufwandsarten	Ergebnis 2015	Plan 2016	Plan 2017	Plan 2018	Plan 2019	Plan 2020
<b>Ordentliche Erträge</b>							
1.	+ Steuern und ähnliche Abgaben	0,00	0	0	0	0	0
2.	+ Zuwendungen und allgemeine Umlagen	0,00	0	0	0	0	0
3.	+ Auflösungserträge aus Sonderposten	0,00	0	0	0	0	0
4.	+ sonstige Transfererträge	0,00	0	0	0	0	0
5.	+ öffentlich-rechtliche Entgelte	0,00	0	0	0	0	0
6.	+ privatrechtliche Entgelte	0,00	0	0	0	0	0
7.	+ Kostenerstattungen und Kostenumlagen	6.602,82	7.000	6.000	10.000	6.000	0
	3480000 Erstattungen vom Bund	2.775,83	0	6.000	0	6.000	0
	Erstattung Bundestagswahl 2017,						
	3481000 Erstattungen vom Land	3.826,99	0	0	10.000	0	0
	Erstattung Landtagswahl 2018						
	3482000 Erstattungen von Gemeinden (GV)	0,00	7.000	0	0	0	0
	Kommunalwahl 2016						
8.	+ Zinsen und ähnliche Finanzerträge	0,00	0	0	0	0	0
9.	+ aktivierte Eigenleistungen	0,00	0	0	0	0	0
10.	+ Bestandsveränderungen	0,00	0	0	0	0	0
11.	+ sonstige ordentliche Erträge	5.085,39	2.500	2.500	1.800	1.800	1.800
	3582000 Erträge aus der Auflösung oder	5.085,39	2.500	2.500	1.800	1.800	1.800
	Herabsetzung von Rückstellungen						
12.	= Summe ordentliche Erträge	11.688,21	9.500	8.500	11.800	7.800	1.800
<b>Ordentliche Aufwendungen</b>							
13.	- Aufwendungen für aktives Personal	39.127,30	45.500	36.300	39.800	39.800	40.100
	4011000 Dienstaufwendungen Beamte	7.369,95	7.600	7.600	7.700	7.700	7.800
	4012000 Dienstaufwendungen tariflich Beschäftigte	22.019,74	24.100	16.800	17.000	17.000	17.100
	4021000 Beiträge zu Versorgungskassen Beamte	3.373,74	3.600	3.600	3.600	3.600	3.700
	4022000 Beiträge zu Versorgungskassen tariflich Beschäftigte	1.807,11	1.400	1.400	1.400	1.400	1.400
	4032000 Beiträge zur gesetzlichen Sozialversicherung tariflich Beschäftigte	4.457,10	4.800	3.300	3.300	3.300	3.300
	4041000 Beihilfen und Unterstützungsleistungen für Beamte und Arbeitnehmer	99,66	500	400	600	600	600
	4051000 Zuführungen zu Pensionsrückstellungen für Beamte und Arbeitnehmer	0,00	3.000	2.700	2.200	2.200	2.200



# Produkthaushalt 2017

Gemeinde: 00 Stadt Wittingen

Datum: 11.05.2017

Uhrzeit: 14:27:21

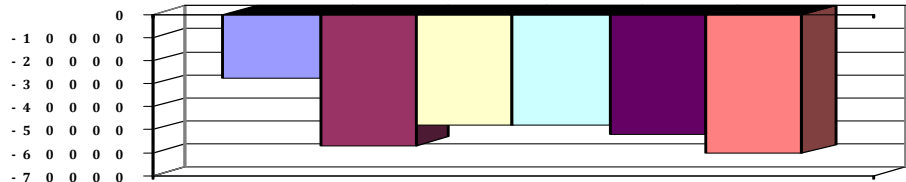
Fachbereich 1100 Organisation und Ordnung  
Produkt 12101 Statistik und Wahlen

## Teilergebnishaushalt

Nr.	Ertrags- und Aufwandsarten	Ergebnis 2015	Plan 2016	Plan 2017	Plan 2018	Plan 2019	Plan 2020
	<i>4061000 Zuführung zu Beihilferückstellungen für Beamte und Arbeitnehmer</i>	<i>0,00</i>	<i>500</i>	<i>500</i>	<i>4.000</i>	<i>4.000</i>	<i>4.000</i>
14.	- Aufwendungen für Versorgung	0,00	0	0	0	0	0
15.	- Aufwendungen für Sach- und Dienstleistungen	0,00	1.800	900	900	900	900
	<i>4221000 Unterhaltung des sonstigen beweglichen Vermögens</i>	<i>0,00</i>	<i>100</i>	<i>100</i>	<i>100</i>	<i>100</i>	<i>100</i>
	<i>Pauschale</i>						
	<i>4222000 Erwerb geringwertiger Vermögensgegenstände</i>	<i>0,00</i>	<i>1.000</i>	<i>100</i>	<i>100</i>	<i>100</i>	<i>100</i>
	<i>Pauschale, Wahlkabinen</i>						
	<i>4261000 Besondere Aufwendungen für Beschäftigte</i>	<i>0,00</i>	<i>500</i>	<i>500</i>	<i>500</i>	<i>500</i>	<i>500</i>
	<i>Pauschale, Fortbildungen</i>						
	<i>4291000 Aufwendungen für sonstige Dienstleistungen</i>	<i>0,00</i>	<i>200</i>	<i>200</i>	<i>200</i>	<i>200</i>	<i>200</i>
	<i>PC-Wahl</i>						
16.	- Abschreibungen	0,00	156	156	156	65	65
	<i>4711022 AfA auf Lizenzen</i>	<i>0,00</i>	<i>156</i>	<i>156</i>	<i>156</i>	<i>65</i>	<i>65</i>
17.	- Zinsen und ähnliche Aufwendungen	0,00	0	0	0	0	0
18.	- Transferaufwendungen	0,00	0	0	0	0	0
19.	- sonstige ordentliche Aufwendungen	0,00	19.000	19.000	19.000	19.000	21.000
	<i>4421000 Aufwendungen für ehrenamtliche und sonstige Tätigkeit</i>	<i>0,00</i>	<i>5.000</i>	<i>5.000</i>	<i>5.000</i>	<i>5.000</i>	<i>7.000</i>
	<i>Kommunalwahl</i>						
	<i>4431000 Geschäftsaufwendungen</i>	<i>0,00</i>	<i>14.000</i>	<i>14.000</i>	<i>14.000</i>	<i>14.000</i>	<i>14.000</i>
	<i>Pauschale Kommunalwahl</i>						
20.	= Summe ordentliche Aufwendungen	39.127,30	66.456	56.356	59.856	59.765	62.065
21.	= ordentliches Ergebnis	-27.439,09	-56.956	-47.856	-48.056	-51.965	-60.265
22.	+ außerordentliche Erträge	0,00	0	0	0	0	0
23.	- außerordentliche Aufwendungen	0,00	0	0	0	0	0
24.	= außerordentliches Ergebnis	0,00	0	0	0	0	0
25.	= Jahresergebnis	-27.439,09	-56.956	-47.856	-48.056	-51.965	-60.265
26.	+ Erträge aus internen Leistungsbeziehungen	0,00	0	0	0	0	0
27.	- Aufwendungen aus internen Leistungsbeziehungen	0,00	0	0	0	0	0
28.	= Saldo aus internen Leistungsbeziehungen	0,00	0	0	0	0	0
29.	= Ergebnis unter Berücksichtigung der internen Leistungsbeziehungen	-27.439,09	-56.956	-47.856	-48.056	-51.965	-60.265

## Jahresergebnis

- grafische Darstellung -





# Produkthaushalt 2017

Gemeinde: 00 Stadt Wittingen

Datum: 11.05.2017

Uhrzeit: 14:27:21

Fachbereich 1100 Organisation und Ordnung  
Produkt 12101 Statistik und Wahlen

## Teilfinanzhaushalt

Nr.	Ein- und Auszahlungsarten	Ergebnis 2015	Plan 2016	Plan 2017	Plan 2018	Plan 2019	Plan 2020
<b>Einzahlungen aus laufender Verwaltungstätigkeit</b>							
1.	+ Steuern und ähnliche Abgaben	0,00	0	0	0	0	0
2.	+ Zuwendungen und allgemeine Umlagen	0,00	0	0	0	0	0
3.	+ Sonstige Transfereinzahlungen	0,00	0	0	0	0	0
4.	+ öffentlich-rechtliche Entgelte	0,00	0	0	0	0	0
5.	+ privatrechtliche Entgelte	0,00	0	0	0	0	0
6.	+ Kostenerstattungen und Kostenumlagen	6.602,82	7.000	6.000	10.000	6.000	0
	<i>6480000 Erstattungen vom Bund</i>	<i>2.775,83</i>	<i>0</i>	<i>6.000</i>	<i>0</i>	<i>6.000</i>	<i>0</i>
	<i>Erstattung Bundestagswahl 2017,</i>						
	<i>6481000 Erstattungen vom Land</i>	<i>3.826,99</i>	<i>0</i>	<i>0</i>	<i>10.000</i>	<i>0</i>	<i>0</i>
	<i>Erstattung Landtagswahl 2018</i>						
	<i>6482000 Erstattungen von Gemeinden</i>	<i>0,00</i>	<i>7.000</i>	<i>0</i>	<i>0</i>	<i>0</i>	<i>0</i>
	<i>Kommunalwahl 2016</i>						
7.	+ Zinsen und ähnliche Einzahlungen	0,00	0	0	0	0	0
8.	+ Einzahlungen aus der Veräußerung geringwertiger Vermögensgegenstände	0,00	0	0	0	0	0
9.	+ sonstige haushaltswirksame Einzahlungen	0,00	0	0	0	0	0
10.	= <b>Summe der Einzahlungen aus laufender Verwaltungstätigkeit</b>	<b>6.602,82</b>	<b>7.000</b>	<b>6.000</b>	<b>10.000</b>	<b>6.000</b>	<b>0</b>
<b>Auszahlungen aus laufender Verwaltungstätigkeit</b>							
11.	- Auszahlungen für aktives Personal	39.668,63	42.000	33.100	33.600	33.600	33.900
	<i>7011000 Dienstausschüttungen Beamte</i>	<i>7.385,04</i>	<i>7.600</i>	<i>7.600</i>	<i>7.700</i>	<i>7.700</i>	<i>7.800</i>
	<i>7012000 Dienstausschüttungen tariflich Beschäftigte</i>	<i>22.019,74</i>	<i>24.100</i>	<i>16.800</i>	<i>17.000</i>	<i>17.000</i>	<i>17.100</i>
	<i>7021000 Beiträge zu Versorgungskassen für Beamte</i>	<i>3.931,87</i>	<i>3.600</i>	<i>3.600</i>	<i>3.600</i>	<i>3.600</i>	<i>3.700</i>
	<i>7022000 Beiträge zu Versorgungskassen für tarifliche Beschäftigte</i>	<i>1.807,11</i>	<i>1.400</i>	<i>1.400</i>	<i>1.400</i>	<i>1.400</i>	<i>1.400</i>
	<i>7032000 Beiträge zur gesetzlichen Sozialversicherung für tariflich Beschäftigte</i>	<i>4.457,10</i>	<i>4.800</i>	<i>3.300</i>	<i>3.300</i>	<i>3.300</i>	<i>3.300</i>
	<i>7041000 Beihilfen, Unterstützungsleistungen für Beamte und Arbeitnehmer</i>	<i>67,77</i>	<i>500</i>	<i>400</i>	<i>600</i>	<i>600</i>	<i>600</i>
12.	- Auszahlungen für Versorgung	0,00	0	0	0	0	0
13.	- Auszahlungen für Sach- und Dienstleistungen und für geringwertige Vermögensgegenstände	0,00	1.800	900	900	900	900
	<i>7221000 Unterhaltung des sonstigen beweglichen Vermögens</i>	<i>0,00</i>	<i>100</i>	<i>100</i>	<i>100</i>	<i>100</i>	<i>100</i>
	<i>Pauschale</i>						
	<i>7222000 Erwerb geringwertiger Vermögensgegenstände</i>	<i>0,00</i>	<i>1.000</i>	<i>100</i>	<i>100</i>	<i>100</i>	<i>100</i>
	<i>Pauschale, Wahlkabinen</i>						
	<i>7261000 Besondere Auszahlungen für Beschäftigte</i>	<i>0,00</i>	<i>500</i>	<i>500</i>	<i>500</i>	<i>500</i>	<i>500</i>
	<i>Pauschale, Fortbildungen</i>						
	<i>7291000 Auszahlungen für sonstige Dienstleistungen</i>	<i>0,00</i>	<i>200</i>	<i>200</i>	<i>200</i>	<i>200</i>	<i>200</i>
	<i>PC-Wahl</i>						
14.	- Zinsen und ähnliche Auszahlungen	0,00	0	0	0	0	0
15.	- Transferauszahlungen	0,00	0	0	0	0	0
16.	- sonstige haushaltswirksame Auszahlungen	0,00	19.000	19.000	19.000	19.000	21.000
	<i>7421000 Auszahlungen für ehrenamtliche und sonstige Tätigkeit</i>	<i>0,00</i>	<i>5.000</i>	<i>5.000</i>	<i>5.000</i>	<i>5.000</i>	<i>7.000</i>
	<i>Kommunalwahl</i>						
	<i>7431000 Geschäftsauszahlungen</i>	<i>0,00</i>	<i>14.000</i>	<i>14.000</i>	<i>14.000</i>	<i>14.000</i>	<i>14.000</i>
	<i>Pauschale Kommunalwahl</i>						



# Produkthaushalt 2017

Gemeinde: 00 Stadt Wittingen

Datum: 11.05.2017

Uhrzeit: 14:27:21

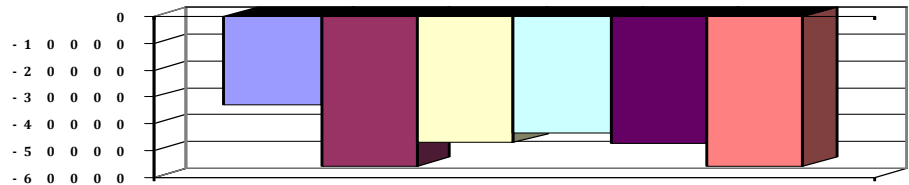
Fachbereich 1100 Organisation und Ordnung  
Produkt 12101 Statistik und Wahlen

## Teilfinanzhaushalt

Nr.	Ein- und Auszahlungsarten	Ergebnis 2015	Plan 2016	Plan 2017	Plan 2018	Plan 2019	Plan 2020
17.	= Summe der Auszahlungen aus laufender Verwaltungstätigkeit	39.668,63	62.800	53.000	53.500	53.500	55.800
18.	= Saldo aus laufender Verwaltungstätigkeit	-33.065,81	-55.800	-47.000	-43.500	-47.500	-55.800
	<b>Einzahlungen aus Investitionstätigkeit</b>						
19.	+ Zuwendungen für Investitionstätigkeit	0,00	0	0	0	0	0
20.	+ Beiträge u.ä. Entgelten für Investitionstätigkeit	0,00	0	0	0	0	0
21.	+ Veräußerung von Sachvermögen	0,00	0	0	0	0	0
22.	+ Veräußerung von Finanzvermögensanlagen	0,00	0	0	0	0	0
23.	+ sonstige Investitionstätigkeit	0,00	0	0	0	0	0
24.	= Summe der Einzahlungen aus Investitionstätigkeit	0,00	0	0	0	0	0
	<b>Auszahlungen für Investitionstätigkeit</b>						
25.	- Erwerb von Grundstücken und Gebäuden	0,00	0	0	0	0	0
26.	- Baumaßnahmen	0,00	0	0	0	0	0
27.	- Erwerb von beweglichem Sachvermögen	0,00	0	0	0	0	0
28.	- Erwerb von Finanzvermögensanlagen	0,00	0	0	0	0	0
29.	- Aktivierbare Zuwendungen	0,00	0	0	0	0	0
30.	- Sonstige Investitionstätigkeit	0,00	0	0	0	0	0
31.	= Summe der Auszahlungen aus Investitionstätigkeit	0,00	0	0	0	0	0
32.	= Saldo aus Investitionstätigkeit	0,00	0	0	0	0	0
33.	= Finanzmittel-Überschuss/-Fehlbetrag	-33.065,81	-55.800	-47.000	-43.500	-47.500	-55.800

## Jahresergebnis

- grafische Darstellung -





# Produkthaushalt 2017

Gemeinde: 00 Stadt Wittingen

Datum: 11.05.2017

Uhrzeit: 14:27:21

Fachbereich 1100 Organisation und Ordnung  
Produkt 12201 Ordnungsaufgaben

## Produktverantwortlich

FBL Herr Ritter

## Rechtsgrundlage

OWiG, BImSchG, BseuchG, BGB, sonstige Verordnungen und Satzungen

## Personalgestellung

3,05

## Produktaufgaben

Obdachlosenunterbringung  
Schädlingsbekämpfung und gesundheitliche Untersuchungen  
Anordnung von Verkehrszeichen, Ausnahmegenehmigungen  
Sondernutzungserlaubnisse, Überwachung ruhender Verkehr  
Gewerbeüberwachung, Allg. Verwaltung Gewerbebetriebe  
Schiedsmann

## Zielvorgaben

Die Stadt Wittingen übernimmt in einer menschlichen und würdigen Weise die Unterbringung von Personen in einer vorübergehenden Unterkunft, sofern sie nicht in der Lage sind, aus eigener Kraft eine Wohnung zu finanzieren. Im Rahmen der gesetzlichen Vorschriften kümmert sich die Stadt Wittingen vorbeugend und zur Gefahrenabwehr um Gesundheit und Hygiene. Die Stadt Wittingen wählt eine geeignete Persönlichkeit zur Schlichtung und außergerichtlichen Beilegung von Streitfällen

## Kennzahlen

Anzahl Gewerbetreibende:

Gewerbean- u. abmeldungen:

Anzahl Obdachlose:

## Teilergebnishaushalt

Nr.	Ertrags- und Aufwandsarten	Ergebnis 2015	Plan 2016	Plan 2017	Plan 2018	Plan 2019	Plan 2020
<b>Ordentliche Erträge</b>							
1.	+ Steuern und ähnliche Abgaben	0,00	0	0	0	0	0
2.	+ Zuwendungen und allgemeine Umlagen	0,00	0	0	0	0	0
3.	+ Auflösungserträge aus Sonderposten	0,00	0	0	0	0	0
4.	+ sonstige Transfererträge	0,00	0	0	0	0	0
5.	+ öffentlich-rechtliche Entgelte	66.871,35	61.000	66.000	66.000	71.000	71.000
	3311000 Verwaltungsgebühren	64.631,75	60.000	65.000	65.000	70.000	70.000
	3321000 Benutzungsgebühren und ähnliche Entgelte	2.239,60	1.000	1.000	1.000	1.000	1.000
6.	+ privatrechtliche Entgelte	0,00	0	0	0	0	0
7.	+ Kostenerstattungen und Kostenumlagen	10.961,10	5.000	3.800	3.800	3.800	3.800
	3483000 Erstattungen von Zweckverbänden und dgl.	4.046,00	4.000	3.800	3.800	3.800	3.800
	3487000 Erstattungen von privaten Unternehmen	2.952,23	0	0	0	0	0
	3488000 Erstattungen von übrigen Bereichen	3.962,87	1.000	0	0	0	0
	Sozialbestattungen						
8.	+ Zinsen und ähnliche Finanzerträge	0,00	0	0	0	0	0
9.	+ aktivierte Eigenleistungen	0,00	0	0	0	0	0
10.	+ Bestandsveränderungen	0,00	0	0	0	0	0
11.	+ sonstige ordentliche Erträge	4.692,70	3.300	3.300	2.900	2.900	2.900
	3561000 Bußgelder	2.150,00	2.000	2.000	2.000	2.000	2.000
	3582000 Erträge aus der Auflösung oder Herabsetzung von Rückstellungen	2.542,70	1.300	1.300	900	900	900
12.	= Summe ordentliche Erträge	82.525,15	69.300	73.100	72.700	77.700	77.700
<b>Ordentliche Aufwendungen</b>							
13.	- Aufwendungen für aktives Personal	145.657,08	167.200	170.000	172.100	171.800	173.300
	4011000 Dienstaufwendungen Beamte	3.685,01	3.800	3.800	3.800	3.800	3.900
	4012000 Dienstaufwendungen tariflich Beschäftigte	106.571,11	123.900	123.900	125.100	125.100	126.400
	4019000 Dienstaufwendungen sonstige Beschäftigte	3.540,06	3.700	3.600	3.700	3.400	3.400
	Reinigung Dammstr. 34						
	4021000 Beiträge zu Versorgungskassen Beamte	1.686,88	1.800	1.800	1.800	1.800	1.800
	4022000 Beiträge zu Versorgungskassen tariflich Beschäftigte	8.227,17	7.000	10.000	10.100	10.100	10.200
	4032000 Beiträge zur gesetzlichen Sozialversicherung tariflich Beschäftigte	21.591,79	24.300	24.300	24.400	24.400	24.400



# Produkthaushalt 2017

Gemeinde: 00 Stadt Wittingen

Datum: 11.05.2017

Uhrzeit: 14:27:21

Fachbereich 1100 Organisation und Ordnung  
Produkt 12201 Ordnungsaufgaben

## Teilergebnishaushalt

Nr.	Ertrags- und Aufwandsarten	Ergebnis 2015	Plan 2016	Plan 2017	Plan 2018	Plan 2019	Plan 2020
	4041000 Beihilfen und Unterstützungsleistungen für Beamte und Arbeitnehmer	355,06	900	900	1.400	1.400	1.400
	4051000 Zuführungen zu Pensionsrückstellungen für Beamte und Arbeitnehmer	0,00	1.500	1.400	1.600	1.600	1.600
	4061000 Zuführung zu Beihilferückstellungen für Beamte und Arbeitnehmer	0,00	300	300	200	200	200
14.	- Aufwendungen für Versorgung	0,00	0	0	0	0	0
15.	- Aufwendungen für Sach- und Dienstleistungen	19.010,88	24.000	23.700	23.700	23.700	23.700
	4221000 Unterhaltung des sonstigen beweglichen Vermögens	0,00	200	200	200	200	200
	Pauschale						
	4222000 Erwerb geringwertiger Vermögensgegenstände	66,32	300	300	300	300	300
	Pauschale						
	4241000 Bewirtschaftung der Grundstücke und baulichen Anlagen	86,44	0	0	0	0	0
	4261000 Besondere Aufwendungen für Beschäftigte	988,65	1.000	500	500	500	500
	Pauschale Schulungen						
	4271000 Besondere Verwaltungs- und Betriebsaufwendungen	8.092,00	10.000	10.000	10.000	10.000	10.000
	Pauschale u.a. Eichenprozessionsspinner						
	4291000 Aufwendungen für sonstige Dienstleistungen	2.403,00	5.000	5.000	5.000	5.000	5.000
	Pauschale						
	4291090 Wartung und Pflege von Software	7.374,47	7.500	7.700	7.700	7.700	7.700
16.	- Abschreibungen	450,20	871	773	0	0	0
	4711800 Auflösung Sammelposten	0,00	871	773	0	0	0
	4721111 Einzelwertberichtigung	390,20	0	0	0	0	0
	4721220 Abschreibungen auf Forderungen aus Verwaltungsgebühren	60,00	0	0	0	0	0
17.	- Zinsen und ähnliche Aufwendungen	0,00	0	0	0	0	0
18.	- Transferaufwendungen	11.013,90	11.000	11.000	11.000	11.000	11.000
	4318000 Zuweisung an Tierschutzverein für die Aufnahme von Fundtieren	11.013,90	11.000	11.000	11.000	11.000	11.000
	lt. Vertrag, ab 2014 zusätzlich 2.000 für Maßnahmen gegen Katzenpopulation						
19.	- sonstige ordentliche Aufwendungen	42.494,34	54.300	49.400	49.400	49.400	49.400
	4421000 Aufwendungen für ehrenamtliche und sonstige Tätigkeit	400,00	400	400	400	400	400
	4429000 Sonstige Aufwendungen für die Inanspruchnahme von Rechten und Diensten	202,00	200	300	300	300	300
	Schiedsamtbeitrag-Erhöhung durch den BDS						
	4431000 Geschäftsaufwendungen	38.744,84	50.000	45.000	45.000	45.000	45.000
	Pauschale						
	4450000 Erstattungen an Bund	3.010,36	3.500	3.500	3.500	3.500	3.500
	Pauschale						
	4452000 Erstattungen an Gemeinden (GV)	137,14	200	200	200	200	200
	Nutzung Intermediär-Server Landkreis						
20.	= Summe ordentliche Aufwendungen	218.626,40	257.371	254.873	256.200	255.900	257.400
21.	= ordentliches Ergebnis	-136.101,25	-188.071	-181.773	-183.500	-178.200	-179.700
22.	+ außerordentliche Erträge	0,00	0	0	0	0	0
23.	- außerordentliche Aufwendungen	0,00	0	0	0	0	0



# Produkthaushalt 2017

Gemeinde: 00 Stadt Wittingen

Datum: 11.05.2017  
Uhrzeit: 14:27:21

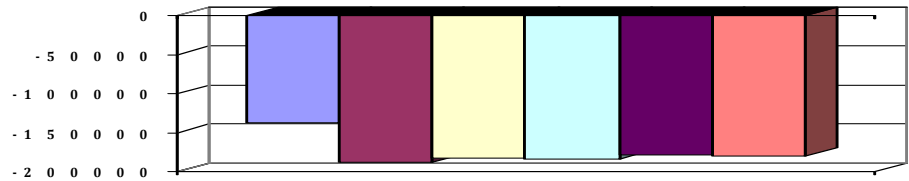
Fachbereich 1100 Organisation und Ordnung  
Produkt 12201 Ordnungsaufgaben

## Teilergebnishaushalt

Nr.	Ertrags- und Aufwandsarten	Ergebnis 2015	Plan 2016	Plan 2017	Plan 2018	Plan 2019	Plan 2020
24.	= außerordentliches Ergebnis	0,00	0	0	0	0	0
25.	= Jahresergebnis	-136.101,25	-188.071	-181.773	-183.500	-178.200	-179.700
26.	+ Erträge aus internen Leistungsbeziehungen	0,00	0	0	0	0	0
27.	- Aufwendungen aus internen Leistungsbeziehungen	460,14	0	0	0	0	0
	<i>4811000 Aufwendungen aus internen Leistungsbeziehungen</i>	<i>460,14</i>	<i>0</i>	<i>0</i>	<i>0</i>	<i>0</i>	<i>0</i>
28.	= Saldo aus internen Leistungsbeziehungen	-460,14	0	0	0	0	0
29.	= Ergebnis unter Berücksichtigung der internen Leistungsbeziehungen	-136.561,39	-188.071	-181.773	-183.500	-178.200	-179.700

Jahresergebnis

- grafische Darstellung -





# Produkthaushalt 2017

Gemeinde: 00 Stadt Wittingen

Datum: 11.05.2017

Uhrzeit: 14:27:21

Fachbereich 1100 Organisation und Ordnung  
Produkt 12201 Ordnungsaufgaben

## Teilfinanzhaushalt

Nr.	Ein- und Auszahlungsarten	Ergebnis 2015	Plan 2016	Plan 2017	Plan 2018	Plan 2019	Plan 2020
<b>Einzahlungen aus laufender Verwaltungstätigkeit</b>							
1.	+ Steuern und ähnliche Abgaben	0,00	0	0	0	0	0
2.	+ Zuwendungen und allgemeine Umlagen	0,00	0	0	0	0	0
3.	+ Sonstige Transfereinzahlungen	0,00	0	0	0	0	0
4.	+ öffentlich-rechtliche Entgelte	65.877,40	61.000	66.000	66.000	71.000	71.000
	<i>6311000 Verwaltungsgebühren</i>	<i>65.583,40</i>	<i>60.000</i>	<i>65.000</i>	<i>65.000</i>	<i>70.000</i>	<i>70.000</i>
	<i>6321000 Benutzungsgebühren und ähnliche Entgelte</i>	<i>294,00</i>	<i>1.000</i>	<i>1.000</i>	<i>1.000</i>	<i>1.000</i>	<i>1.000</i>
5.	+ privatrechtliche Entgelte	0,00	0	0	0	0	0
6.	+ Kostenerstattungen und Kostenumlagen	10.961,10	5.000	3.800	3.800	3.800	3.800
	<i>6483000 Erstattungen von Zweckverbänden und dergl.</i>	<i>4.046,00</i>	<i>4.000</i>	<i>3.800</i>	<i>3.800</i>	<i>3.800</i>	<i>3.800</i>
	<i>6487000 Erstattungen von privaten Unternehmen</i>	<i>2.952,23</i>	<i>0</i>	<i>0</i>	<i>0</i>	<i>0</i>	<i>0</i>
	<i>6488000 Erstattungen von übrigen Bereichen</i>	<i>3.962,87</i>	<i>1.000</i>	<i>0</i>	<i>0</i>	<i>0</i>	<i>0</i>
	<i>Sozialbestattungen</i>						
7.	+ Zinsen und ähnliche Einzahlungen	0,00	0	0	0	0	0
8.	+ Einzahlungen aus der Veräußerung geringwertiger Vermögensgegenstände	0,00	0	0	0	0	0
9.	+ sonstige haushaltswirksame Einzahlungen	2.815,85	2.000	2.000	2.000	2.000	2.000
	<i>6561000 Bußgelder</i>	<i>2.815,85</i>	<i>2.000</i>	<i>2.000</i>	<i>2.000</i>	<i>2.000</i>	<i>2.000</i>
10.	= <b>Summe der Einzahlungen aus laufender Verwaltungstätigkeit</b>	<b>79.654,35</b>	<b>68.000</b>	<b>71.800</b>	<b>71.800</b>	<b>76.800</b>	<b>76.800</b>
<b>Auszahlungen aus laufender Verwaltungstätigkeit</b>							
11.	- Auszahlungen für aktives Personal	145.827,74	165.400	168.300	170.300	170.000	171.500
	<i>7011000 Dienstausschüttungen Beamte</i>	<i>3.692,56</i>	<i>3.800</i>	<i>3.800</i>	<i>3.800</i>	<i>3.800</i>	<i>3.900</i>
	<i>7012000 Dienstausschüttungen tariflich Beschäftigte</i>	<i>106.571,11</i>	<i>123.900</i>	<i>123.900</i>	<i>125.100</i>	<i>125.100</i>	<i>126.400</i>
	<i>7019000 Sonstige Beschäftigungsauszahlungen</i>	<i>3.540,06</i>	<i>3.700</i>	<i>3.600</i>	<i>3.700</i>	<i>3.400</i>	<i>3.400</i>
	<i>Reinigung Dammstr. 34</i>						
	<i>7021000 Beiträge zu Versorgungskassen für Beamte</i>	<i>1.965,93</i>	<i>1.800</i>	<i>1.800</i>	<i>1.800</i>	<i>1.800</i>	<i>1.800</i>
	<i>7022000 Beiträge zu Versorgungskassen für tarifliche Beschäftigte</i>	<i>8.227,17</i>	<i>7.000</i>	<i>10.000</i>	<i>10.100</i>	<i>10.100</i>	<i>10.200</i>
	<i>7032000 Beiträge zur gesetzlichen Sozialversicherung für tariflich Beschäftigte</i>	<i>21.591,79</i>	<i>24.300</i>	<i>24.300</i>	<i>24.400</i>	<i>24.400</i>	<i>24.400</i>
	<i>7041000 Beihilfen, Unterstützungsleistungen für Beamte und Arbeitnehmer</i>	<i>239,12</i>	<i>900</i>	<i>900</i>	<i>1.400</i>	<i>1.400</i>	<i>1.400</i>
12.	- Auszahlungen für Versorgung	0,00	0	0	0	0	0
13.	- Auszahlungen für Sach- und Dienstleistungen und für geringwertige Vermögensgegenstände	19.010,88	24.000	23.700	23.700	23.700	23.700
	<i>7221000 Unterhaltung des sonstigen beweglichen Vermögens</i>	<i>0,00</i>	<i>200</i>	<i>200</i>	<i>200</i>	<i>200</i>	<i>200</i>
	<i>Pauschale</i>						
	<i>7222000 Erwerb geringwertiger Vermögensgegenstände</i>	<i>66,32</i>	<i>300</i>	<i>300</i>	<i>300</i>	<i>300</i>	<i>300</i>
	<i>Pauschale</i>						
	<i>7241000 Bewirtschaftung der Grundstücke und baulichen Anlagen</i>	<i>86,44</i>	<i>0</i>	<i>0</i>	<i>0</i>	<i>0</i>	<i>0</i>
	<i>7261000 Besondere Auszahlungen für Beschäftigte</i>	<i>988,65</i>	<i>1.000</i>	<i>500</i>	<i>500</i>	<i>500</i>	<i>500</i>
	<i>Pauschale Schulungen</i>						
	<i>7271000 Besondere Verwaltungs- und Betriebsauszahlungen</i>	<i>8.092,00</i>	<i>10.000</i>	<i>10.000</i>	<i>10.000</i>	<i>10.000</i>	<i>10.000</i>
	<i>Pauschale u.a. EichenprozeSSIONsspinner</i>						
	<i>7291000 Auszahlungen für sonstige Dienstleistungen</i>	<i>9.777,47</i>	<i>12.500</i>	<i>12.700</i>	<i>12.700</i>	<i>12.700</i>	<i>12.700</i>
	<i>Pauschale</i>						



# Produkthaushalt 2017

Gemeinde: 00 Stadt Wittingen

Datum: 11.05.2017

Uhrzeit: 14:27:21

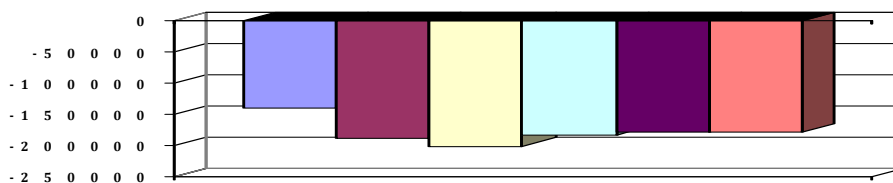
Fachbereich 1100 Organisation und Ordnung  
Produkt 12201 Ordnungsaufgaben

## Teilfinanzhaushalt

Nr.	Ein- und Auszahlungsarten	Ergebnis 2015	Plan 2016	Plan 2017	Plan 2018	Plan 2019	Plan 2020
14.	- Zinsen und ähnliche Auszahlungen	0,00	0	0	0	0	0
15.	- Transferauszahlungen	11.013,90	11.000	11.000	11.000	11.000	11.000
	7318000 Zuweisungen an übrige Bereiche	11.013,90	11.000	11.000	11.000	11.000	11.000
	lt. Vertrag, ab 2014 zusätzlich 2.000 für Maßnahmen gegen Katzenpopulation						
16.	- sonstige haushaltswirksame Auszahlungen	43.238,99	54.300	49.400	49.400	49.400	49.400
	7421000 Auszahlungen für ehrenamtliche und sonstige Tätigkeit	400,00	400	400	400	400	400
	7429000 Sonstige Auszahlungen für die Inanspruchnahme von Rechten und Diensten	202,00	200	300	300	300	300
	Schiedsamtbeitrag-Erhöhung durch den BDS						
	7431000 Geschäftsauszahlungen	39.489,49	50.000	45.000	45.000	45.000	45.000
	Pauschale						
	7450000 Erstattungen an den Bund	3.010,36	3.500	3.500	3.500	3.500	3.500
	Pauschale						
	7452000 Erstattungen an Gemeinden (GV)	137,14	200	200	200	200	200
	Nutzung Intermediär-Server Landkreis						
17.	= Summe der Auszahlungen aus laufender Verwaltungstätigkeit	219.091,51	254.700	252.400	254.400	254.100	255.600
18.	= Saldo aus laufender Verwaltungstätigkeit	-139.437,16	-186.700	-180.600	-182.600	-177.300	-178.800
	<b>Einzahlungen aus Investitionstätigkeit</b>						
19.	+ Zuwendungen für Investitionstätigkeit	0,00	0	0	0	0	0
20.	+ Beiträge u.ä. Entgelten für Investitionstätigkeit	0,00	0	0	0	0	0
21.	+ Veräußerung von Sachvermögen	0,00	0	0	0	0	0
22.	+ Veräußerung von Finanzvermögensanlagen	0,00	0	0	0	0	0
23.	+ sonstige Investitionstätigkeit	0,00	0	0	0	0	0
24.	= Summe der Einzahlungen aus Investitionstätigkeit	0,00	0	0	0	0	0
	<b>Auszahlungen für Investitionstätigkeit</b>						
25.	- Erwerb von Grundstücken und Gebäuden	0,00	0	0	0	0	0
26.	- Baumaßnahmen	0,00	0	0	0	0	0
27.	- Erwerb von beweglichem Sachvermögen	0,00	500	20.000	0	0	0
	7831100 Auszahlungen für den Erwerb von Vermögensgegenständen über 1.000 Euro und Sachgesamtheiten	0,00	0	20.000	0	0	0
	Umstellung VOIS als Nachfolge von Meso/Geso						
	7831200 Auszahlungen für den Erwerb von Vermögensgegenständen über 150 Euro bis 1.000 Euro (Sammelposten)	0,00	500	0	0	0	0
	Pauschale						
28.	- Erwerb von Finanzvermögensanlagen	0,00	0	0	0	0	0
29.	- Aktivierbare Zuwendungen	0,00	0	0	0	0	0
30.	- Sonstige Investitionstätigkeit	0,00	0	0	0	0	0
31.	= Summe der Auszahlungen aus Investitionstätigkeit	0,00	500	20.000	0	0	0
32.	= Saldo aus Investitionstätigkeit	0,00	-500	-20.000	0	0	0
33.	= Finanzmittel-Überschuss/-Fehlbetrag	-139.437,16	-187.200	-200.600	-182.600	-177.300	-178.800

Jahresergebnis

- grafische Darstellung -





# Produkthaushalt 2017

Gemeinde: 00 Stadt Wittingen

Datum: 11.05.2017

Uhrzeit: 14:27:21

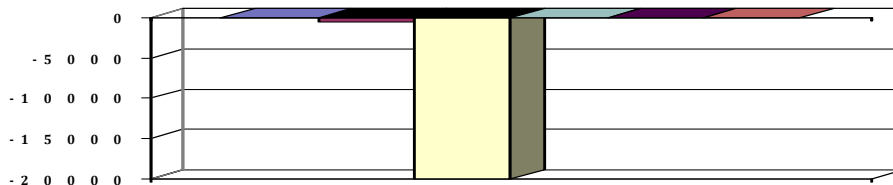
Fachbereich 1100 Organisation und Ordnung  
Produkt 12201 Ordnungsaufgaben

## Teilfinanzhaushalt (Investitionen)

Nr.	Ein- und Auszahlungsarten	Ergebnis 2015	Plan 2016	Plan 2017	Plan 2018	Plan 2019	Plan 2020
1.	+ Einzahlungen aus Investitionszuwendungen	0,00	0	0	0	0	0
2.	+ Einzahlungen aus der Veräußerung von Grundstücken und Gebäuden und anderen unbeweglichen Vermögensgegenständen	0,00	0	0	0	0	0
3.	+ Einzahlungen aus der Veräußerung von beweglichen Vermögensgegenständen oberhalb der Wertgrenze von 150 Euro	0,00	0	0	0	0	0
4.	+ Einzahlungen aus der Veräußerung von Finanzanlagen	0,00	0	0	0	0	0
5.	+ Einzahlungen aus der Abwicklung von Baumaßnahmen	0,00	0	0	0	0	0
6.	+ Rückflüsse von Ausleihungen	0,00	0	0	0	0	0
7.	+ Einzahlungen aus Beiträgen und Entgelten	0,00	0	0	0	0	0
8.	+ Einzahlungen auf Konten ohne Ausweis im amtlichen Kontenplan	0,00	0	0	0	0	0
9.	= <b>Einzahlungen aus Investitionstätigkeit</b>	<b>0,00</b>	<b>0</b>	<b>0</b>	<b>0</b>	<b>0</b>	<b>0</b>
10.	- Zuweisungen und Zuschüsse für Investitionen	0,00	0	0	0	0	0
11.	- Auszahlungen für den Erwerb von Grundstücken und Gebäuden	0,00	0	0	0	0	0
12.	- Auszahlungen für den Erwerb von beweglichen Vermögensgegenständen oberhalb der Wertgrenze von 150 Euro	0,00	500	20.000	0	0	0
	<i>7831100 Auszahlungen für den Erwerb von Vermögensgegenständen über 1.000 Euro und Sachgesamtheiten</i>	<i>0,00</i>		<i>20.000</i>	<i>0</i>	<i>0</i>	<i>0</i>
	<i>Umstellung VOIS als Nachfolge von Meso/Geso</i>		<i>0</i>				
	<i>7831200 Auszahlungen für den Erwerb von Vermögensgegenständen über 150 Euro bis 1.000 Euro (Sammelposten)</i>	<i>0,00</i>		<i>0</i>	<i>0</i>	<i>0</i>	<i>0</i>
	<i>Pauschale</i>		<i>500</i>				
13.	- Auszahlungen für den Erwerb von Finanzanlagevermögen	0,00	0	0	0	0	0
14.	- Baumaßnahmen	0,00	0	0	0	0	0
15.	- Gewährung von Ausleihungen	0,00	0	0	0	0	0
16.	- Auszahlungen auf Konten ohne Ausweis im amtlichen Kontenplan	0,00	0	0	0	0	0
17.	= <b>Auszahlungen aus Investitionstätigkeit</b>	<b>0,00</b>	<b>500</b>	<b>20.000</b>	<b>0</b>	<b>0</b>	<b>0</b>
18.	= <b>Saldo aus Investitionstätigkeit</b>	<b>0,00</b>	<b>-500</b>	<b>-20.000</b>	<b>0</b>	<b>0</b>	<b>0</b>

Jahresergebnis

- grafische Darstellung -





# Produkthaushalt 2017

Gemeinde: 00 Stadt Wittingen

Datum: 11.05.2017

Uhrzeit: 14:27:21

Fachbereich 1100 Organisation und Ordnung  
Produkt 12202 Standesamt

## Produktverantwortlich

Frau Behne

## Rechtsgrundlage

PSIG, BGB, EGBGB, PStv

## Personalgestellung

1,16

## Produktaufgaben

Beurkundungen von Geburten, Todesfällen

Eheschließungen, Namensänderungen, Vaterschaftsanerkenntnisse

Leichenpässe, Kirchaustritte

## Zielvorgaben

Die Stadt ist bemüht den Bürgern die Möglichkeit zugeben, eine Eheschließung in angemessener stilvoller Umgebung durchzuführen.

## Kennzahlen

Anzahl der Eheschließungen

## Teilergebnishaushalt

Nr.	Ertrags- und Aufwandsarten	Ergebnis 2015	Plan 2016	Plan 2017	Plan 2018	Plan 2019	Plan 2020
<b>Ordentliche Erträge</b>							
1.	+ Steuern und ähnliche Abgaben	0,00	0	0	0	0	0
2.	+ Zuwendungen und allgemeine Umlagen	0,00	0	0	0	0	0
3.	+ Auflösungserträge aus Sonderposten	0,00	0	0	0	0	0
4.	+ sonstige Transfererträge	0,00	0	0	0	0	0
5.	+ öffentlich-rechtliche Entgelte	11.519,10	11.000	12.000	11.000	11.000	11.000
	<i>3311000 Verwaltungsgebühren</i>	<i>11.519,10</i>	<i>11.000</i>	<i>12.000</i>	<i>11.000</i>	<i>11.000</i>	<i>11.000</i>
6.	+ privatrechtliche Entgelte	512,00	600	600	600	600	600
	<i>3421000 Erträge aus Verkauf</i>	<i>512,00</i>	<i>600</i>	<i>600</i>	<i>600</i>	<i>600</i>	<i>600</i>
7.	+ Kostenersatzungen und Kostenumlagen	0,00	0	0	0	0	0
8.	+ Zinsen und ähnliche Finanzerträge	0,00	0	0	0	0	0
9.	+ aktivierte Eigenleistungen	0,00	0	0	0	0	0
10.	+ Bestandsveränderungen	0,00	0	0	0	0	0
11.	+ sonstige ordentliche Erträge	0,00	0	0	0	0	0
12.	= <b>Summe ordentliche Erträge</b>	<b>12.031,10</b>	<b>11.600</b>	<b>12.600</b>	<b>11.600</b>	<b>11.600</b>	<b>11.600</b>
<b>Ordentliche Aufwendungen</b>							
13.	- Aufwendungen für aktives Personal	49.038,52	53.800	58.600	59.000	59.000	59.500
	<i>4012000 Dienstaufwendungen tariflich Beschäftigte</i>	<i>37.965,25</i>	<i>42.700</i>	<i>45.600</i>	<i>46.100</i>	<i>46.100</i>	<i>46.500</i>
	<i>4022000 Beiträge zu Versorgungskassen tariflich Beschäftigte</i>	<i>3.165,48</i>	<i>2.400</i>	<i>3.700</i>	<i>3.700</i>	<i>3.700</i>	<i>3.800</i>
	<i>4032000 Beiträge zur gesetzlichen Sozialversicherung tariflich Beschäftigte</i>	<i>7.786,97</i>	<i>8.400</i>	<i>9.000</i>	<i>9.000</i>	<i>9.000</i>	<i>9.000</i>
	<i>4041000 Beihilfen und Unterstützungsleistungen für Beamte und Arbeitnehmer</i>	<i>120,82</i>	<i>300</i>	<i>300</i>	<i>200</i>	<i>200</i>	<i>200</i>
14.	- Aufwendungen für Versorgung	0,00	0	0	0	0	0
15.	- Aufwendungen für Sach- und Dienstleistungen	6.808,66	10.300	9.600	8.600	8.600	8.600
	<i>4221000 Unterhaltung des sonstigen beweglichen Vermögens</i>	<i>0,00</i>	<i>200</i>	<i>200</i>	<i>200</i>	<i>200</i>	<i>200</i>
	<i>Pauschale</i>						
	<i>4222000 Erwerb geringwertiger Vermögensgegenstände</i>	<i>47,60</i>	<i>100</i>	<i>100</i>	<i>100</i>	<i>100</i>	<i>100</i>
	<i>Pauschale</i>						
	<i>4261000 Besondere Aufwendungen für Beschäftigte</i>	<i>600,40</i>	<i>3.400</i>	<i>2.000</i>	<i>1.000</i>	<i>1.000</i>	<i>1.000</i>
	<i>Schulungen+ Grundlehrgang neue/r Standesbeamtin/r = 2.000</i>						
	<i>4281400 Waren</i>	<i>435,28</i>	<i>600</i>	<i>800</i>	<i>800</i>	<i>800</i>	<i>800</i>
	<i>Bestand Familienbücher</i>						
	<i>4291090 Wartung und Pflege von Software</i>	<i>5.725,38</i>	<i>6.000</i>	<i>6.500</i>	<i>6.500</i>	<i>6.500</i>	<i>6.500</i>
	<i>Softwarepflegeverträge, EPR -Server, Ortsbuch Integration</i>						



# Produkthaushalt 2017

Gemeinde: 00 Stadt Wittingen

Datum: 11.05.2017

Uhrzeit: 14:27:21

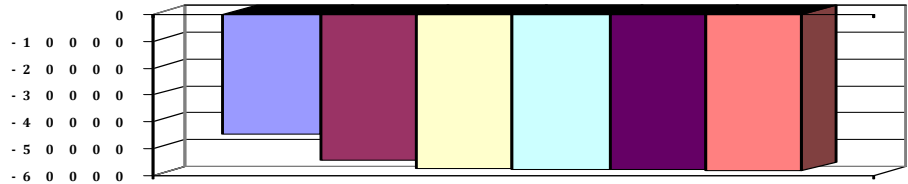
Fachbereich 1100 Organisation und Ordnung  
Produkt 12202 Standesamt

## Teilergebnishaushalt

Nr.	Ertrags- und Aufwandsarten	Ergebnis 2015	Plan 2016	Plan 2017	Plan 2018	Plan 2019	Plan 2020
16.	- Abschreibungen	0,00	0	0	0	0	0
17.	- Zinsen und ähnliche Aufwendungen	0,00	0	0	0	0	0
18.	- Transferaufwendungen	0,00	0	0	0	0	0
19.	- sonstige ordentliche Aufwendungen	713,12	1.800	1.800	1.800	1.800	1.800
	<i>4429000 Sonstige Aufwendungen für die Inanspruchnahme von Rechten und Diensten</i>	<i>125,00</i>	<i>300</i>	<i>300</i>	<i>300</i>	<i>300</i>	<i>300</i>
	<i>Beitrag Landesfachverband, Pauschale</i>						
	<i>4431000 Geschäftsaufwendungen Pauschale</i>	<i>588,12</i>	<i>1.500</i>	<i>1.500</i>	<i>1.500</i>	<i>1.500</i>	<i>1.500</i>
20.	= Summe ordentliche Aufwendungen	56.560,30	65.900	70.000	69.400	69.400	69.900
21.	= ordentliches Ergebnis	-44.529,20	-54.300	-57.400	-57.800	-57.800	-58.300
22.	+ außerordentliche Erträge	0,00	0	0	0	0	0
23.	- außerordentliche Aufwendungen	0,00	0	0	0	0	0
24.	= außerordentliches Ergebnis	0,00	0	0	0	0	0
25.	= Jahresergebnis	-44.529,20	-54.300	-57.400	-57.800	-57.800	-58.300
26.	+ Erträge aus internen Leistungsbeziehungen	0,00	0	0	0	0	0
27.	- Aufwendungen aus internen Leistungsbeziehungen	0,00	0	0	0	0	0
28.	= Saldo aus internen Leistungsbeziehungen	0,00	0	0	0	0	0
29.	= Ergebnis unter Berücksichtigung der internen Leistungsbeziehungen	-44.529,20	-54.300	-57.400	-57.800	-57.800	-58.300

## Jahresergebnis

- grafische Darstellung -





# Produkthaushalt 2017

Gemeinde: 00 Stadt Wittingen

Datum: 11.05.2017

Uhrzeit: 14:27:21

Fachbereich 1100 Organisation und Ordnung  
Produkt 12202 Standesamt

## Teilfinanzhaushalt

Nr.	Ein- und Auszahlungsarten	Ergebnis 2015	Plan 2016	Plan 2017	Plan 2018	Plan 2019	Plan 2020
<b>Einzahlungen aus laufender Verwaltungstätigkeit</b>							
1.	+ Steuern und ähnliche Abgaben	0,00	0	0	0	0	0
2.	+ Zuwendungen und allgemeine Umlagen	0,00	0	0	0	0	0
3.	+ Sonstige Transfereinzahlungen	0,00	0	0	0	0	0
4.	+ öffentlich-rechtliche Entgelte	11.519,10	11.000	12.000	11.000	11.000	11.000
	<i>6311000 Verwaltungsgebühren</i>	<i>11.519,10</i>	<i>11.000</i>	<i>12.000</i>	<i>11.000</i>	<i>11.000</i>	<i>11.000</i>
5.	+ privatrechtliche Entgelte	512,00	600	600	600	600	600
	<i>6421000 Einzahlungen aus Verkauf</i>	<i>512,00</i>	<i>600</i>	<i>600</i>	<i>600</i>	<i>600</i>	<i>600</i>
6.	+ Kostenerstattungen und Kostenumlagen	0,00	0	0	0	0	0
7.	+ Zinsen und ähnliche Einzahlungen	0,00	0	0	0	0	0
8.	+ Einzahlungen aus der Veräußerung geringwertiger Vermögensgegenstände	0,00	0	0	0	0	0
9.	+ sonstige haushaltswirksame Einzahlungen	0,00	0	0	0	0	0
10.	= <b>Summe der Einzahlungen aus laufender Verwaltungstätigkeit</b>	<b>12.031,10</b>	<b>11.600</b>	<b>12.600</b>	<b>11.600</b>	<b>11.600</b>	<b>11.600</b>
<b>Auszahlungen aus laufender Verwaltungstätigkeit</b>							
11.	- Auszahlungen für aktives Personal	48.997,84	53.800	58.600	59.000	59.000	59.500
	<i>7012000 Dienstausschüttungen tariflich Beschäftigte</i>	<i>37.965,25</i>	<i>42.700</i>	<i>45.600</i>	<i>46.100</i>	<i>46.100</i>	<i>46.500</i>
	<i>7022000 Beiträge zu Versorgungskassen für tarifliche Beschäftigte</i>	<i>3.165,48</i>	<i>2.400</i>	<i>3.700</i>	<i>3.700</i>	<i>3.700</i>	<i>3.800</i>
	<i>7032000 Beiträge zur gesetzlichen Sozialversicherung für tariflich Beschäftigte</i>	<i>7.786,97</i>	<i>8.400</i>	<i>9.000</i>	<i>9.000</i>	<i>9.000</i>	<i>9.000</i>
	<i>7041000 Beihilfen, Unterstützungsleistungen für Beamte und Arbeitnehmer</i>	<i>80,14</i>	<i>300</i>	<i>300</i>	<i>200</i>	<i>200</i>	<i>200</i>
12.	- Auszahlungen für Versorgung	0,00	0	0	0	0	0
13.	- Auszahlungen für Sach- und Dienstleistungen und für geringwertige Vermögensgegenstände	6.440,30	10.300	9.600	8.600	8.600	8.600
	<i>7221000 Unterhaltung des sonstigen beweglichen Vermögens</i>	<i>0,00</i>	<i>200</i>	<i>200</i>	<i>200</i>	<i>200</i>	<i>200</i>
	<i>Pauschale</i>						
	<i>7222000 Erwerb geringwertiger Vermögensgegenstände</i>	<i>47,60</i>	<i>100</i>	<i>100</i>	<i>100</i>	<i>100</i>	<i>100</i>
	<i>Pauschale</i>						
	<i>7261000 Besondere Auszahlungen für Beschäftigte</i>	<i>600,40</i>	<i>3.400</i>	<i>2.000</i>	<i>1.000</i>	<i>1.000</i>	<i>1.000</i>
	<i>Schulungen+ Grundlehrgang neue/r Standesbeamtin/r = 2.000</i>						
	<i>7281400 Erwerb von Waren</i>	<i>390,54</i>	<i>600</i>	<i>800</i>	<i>800</i>	<i>800</i>	<i>800</i>
	<i>Bestand Familienbücher</i>						
	<i>7291000 Auszahlungen für sonstige Dienstleistungen</i>	<i>5.401,76</i>	<i>6.000</i>	<i>6.500</i>	<i>6.500</i>	<i>6.500</i>	<i>6.500</i>
	<i>Softwarepflegeverträge, EPR -Server, Ortsbuch Integration</i>						
14.	- Zinsen und ähnliche Auszahlungen	0,00	0	0	0	0	0
15.	- Transferauszahlungen	0,00	0	0	0	0	0
16.	- sonstige haushaltswirksame Auszahlungen	714,42	1.800	1.800	1.800	1.800	1.800
	<i>7429000 Sonstige Auszahlungen für die Inanspruchnahme von Rechten und Diensten</i>	<i>125,00</i>	<i>300</i>	<i>300</i>	<i>300</i>	<i>300</i>	<i>300</i>
	<i>Beitrag Landesfachverband, Pauschale</i>						
	<i>7431000 Geschäftsauszahlungen</i>	<i>589,42</i>	<i>1.500</i>	<i>1.500</i>	<i>1.500</i>	<i>1.500</i>	<i>1.500</i>
	<i>Pauschale</i>						
17.	= <b>Summe der Auszahlungen aus laufender Verwaltungstätigkeit</b>	<b>56.152,56</b>	<b>65.900</b>	<b>70.000</b>	<b>69.400</b>	<b>69.400</b>	<b>69.900</b>
18.	= <b>Saldo aus laufender Verwaltungstätigkeit</b>	<b>-44.121,46</b>	<b>-54.300</b>	<b>-57.400</b>	<b>-57.800</b>	<b>-57.800</b>	<b>-58.300</b>



# Produkthaushalt 2017

Gemeinde: 00 Stadt Wittingen

Datum: 11.05.2017  
Uhrzeit: 14:27:21

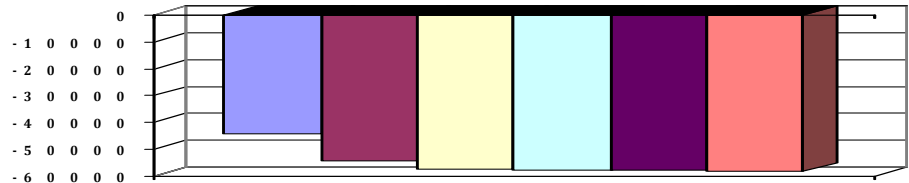
Fachbereich 1100 Organisation und Ordnung  
Produkt 12202 Standesamt

## Teilfinanzhaushalt

Nr.	Ein- und Auszahlungsarten	Ergebnis 2015	Plan 2016	Plan 2017	Plan 2018	Plan 2019	Plan 2020
<b>Einzahlungen aus Investitionstätigkeit</b>							
19.	+ Zuwendungen für Investitionstätigkeit	0,00	0	0	0	0	0
20.	+ Beiträge u.ä. Entgelten für Investitionstätigkeit	0,00	0	0	0	0	0
21.	+ Veräußerung von Sachvermögen	0,00	0	0	0	0	0
22.	+ Veräußerung von Finanzvermögensanlagen	0,00	0	0	0	0	0
23.	+ sonstige Investitionstätigkeit	0,00	0	0	0	0	0
24.	= <b>Summe der Einzahlungen aus Investitionstätigkeit</b>	<b>0,00</b>	<b>0</b>	<b>0</b>	<b>0</b>	<b>0</b>	<b>0</b>
<b>Auszahlungen für Investitionstätigkeit</b>							
25.	- Erwerb von Grundstücken und Gebäuden	0,00	0	0	0	0	0
26.	- Baumaßnahmen	0,00	0	0	0	0	0
27.	- Erwerb von beweglichem Sachvermögen	0,00	0	0	0	0	0
28.	- Erwerb von Finanzvermögensanlagen	0,00	0	0	0	0	0
29.	- Aktivierbare Zuwendungen	0,00	0	0	0	0	0
30.	- Sonstige Investitionstätigkeit	0,00	0	0	0	0	0
31.	= <b>Summe der Auszahlungen aus Investitionstätigkeit</b>	<b>0,00</b>	<b>0</b>	<b>0</b>	<b>0</b>	<b>0</b>	<b>0</b>
32.	= <b>Saldo aus Investitionstätigkeit</b>	<b>0,00</b>	<b>0</b>	<b>0</b>	<b>0</b>	<b>0</b>	<b>0</b>
33.	= <b>Finanzmittel-Überschuss/-Fehlbetrag</b>	<b>-44.121,46</b>	<b>-54.300</b>	<b>-57.400</b>	<b>-57.800</b>	<b>-57.800</b>	<b>-58.300</b>

## Jahresergebnis

- grafische Darstellung -





# Produkthaushalt 2017

Gemeinde: 00 Stadt Wittingen

Datum: 11.05.2017

Uhrzeit: 14:27:21

Fachbereich 1100 Organisation und Ordnung  
Produkt 12601 Brandschutztechnische Hilfeleistungen

## Produktverantwortlich

FBL Herr Ritter

## Rechtsgrundlage

Brandschutzgesetz, Entscheidungen der örtlichen Ordnungsbehörde,  
Unfallverhütungsvorschriften, Feuerwehrkostensatzung

## Personalgestellung

0,85

## Produktaufgaben

Bekämpfung von Bränden verschiedener Größenordnungen sowie Schutz von Menschen und Sachen vor Brandschäden.  
Hilfeleistungen und Erstversorgung bei Not- und Unglücksfällen  
Beratung und Aufklärung zum Brandschutz  
Brandsicherheitswachdienst, Brandschutztechnische Stellungnahmen  
Maßnahmen im Umweltschutz, Nachbarschaftliche Löschhilfe  
Mitwirkung beim Katastrophenschutz, Abrechnung mit Verursachern, Ansprechpartner für die 16 Ortsfeuerwehren

## Zielvorgaben

Die Stadt Wittingen unterhält mindestens im gesetzlichen Rahmen eine in Ortswehren gegliederte freiwillige Feuerwehr mit dem Aufgabenumfang zur Sicherstellung des vorbeugenden und abwehrenden Brandschutzes und zur Hilfe bei Unfällen oder Notständen

## Kennzahlen

Einsätze:

## Teilergebnishaushalt

Nr.	Ertrags- und Aufwandsarten	Ergebnis 2015	Plan 2016	Plan 2017	Plan 2018	Plan 2019	Plan 2020
<b>Ordentliche Erträge</b>							
1.	+ Steuern und ähnliche Abgaben	0,00	0	0	0	0	0
2.	+ Zuwendungen und allgemeine Umlagen	1.150,00	0	0	0	0	0
	<i>3147000 Zuweisungen für laufende Zwecke von privaten Unternehmen</i>	<i>1.150,00</i>	<i>0</i>	<i>0</i>	<i>0</i>	<i>0</i>	<i>0</i>
3.	+ Auflösungserträge aus Sonderposten	0,00	13.730	13.730	13.730	13.730	13.730
	<i>3161000 Erträge aus der Auflösung der Investitionszuweisungen</i>	<i>0,00</i>	<i>13.730</i>	<i>13.730</i>	<i>13.730</i>	<i>13.730</i>	<i>13.730</i>
4.	+ sonstige Transfererträge	0,00	0	0	0	0	0
5.	+ öffentlich-rechtliche Entgelte	32.396,19	15.000	15.000	15.000	15.000	15.000
	<i>3321000 Benutzungsgebühren und ähnliche Entgelte</i>	<i>32.396,19</i>	<i>15.000</i>	<i>15.000</i>	<i>15.000</i>	<i>15.000</i>	<i>15.000</i>
6.	+ privatrechtliche Entgelte	7.648,90	2.500	2.500	2.500	2.500	2.500
	<i>3461000 Sonstige privatrechtliche Leistungsentgelte</i>	<i>7.648,90</i>	<i>2.500</i>	<i>2.500</i>	<i>2.500</i>	<i>2.500</i>	<i>2.500</i>
7.	+ Kostenerstattungen und Kostenumlagen	0,00	0	0	0	0	0
8.	+ Zinsen und ähnliche Finanzerträge	0,00	0	0	0	0	0
9.	+ aktivierte Eigenleistungen	0,00	0	0	0	0	0
10.	+ Bestandsveränderungen	0,00	0	0	0	0	0
11.	+ sonstige ordentliche Erträge	5.085,39	2.500	2.500	1.800	1.800	1.800
	<i>3582000 Erträge aus der Auflösung oder Herabsetzung von Rückstellungen</i>	<i>5.085,39</i>	<i>2.500</i>	<i>2.500</i>	<i>1.800</i>	<i>1.800</i>	<i>1.800</i>
12.	= <b>Summe ordentliche Erträge</b>	<b>46.280,48</b>	<b>33.730</b>	<b>33.730</b>	<b>33.030</b>	<b>33.030</b>	<b>33.030</b>
<b>Ordentliche Aufwendungen</b>							
13.	- Aufwendungen für aktives Personal	56.919,63	52.600	93.500	94.000	94.000	94.900
	<i>4011000 Dienstaufwendungen Beamte</i>	<i>7.369,95</i>	<i>7.600</i>	<i>7.600</i>	<i>7.700</i>	<i>7.700</i>	<i>7.800</i>
	<i>4012000 Dienstaufwendungen tariflich Beschäftigte</i>	<i>34.040,84</i>	<i>29.400</i>	<i>59.600</i>	<i>60.200</i>	<i>60.200</i>	<i>60.800</i>
	<i>4019000 Dienstaufwendungen sonstige Beschäftigte</i>	<i>2.283,31</i>	<i>500</i>	<i>2.400</i>	<i>2.500</i>	<i>2.500</i>	<i>2.500</i>
	<i>Anlagenpflege, Reinigung; Kleiderkammer</i>						
	<i>4021000 Beiträge zu Versorgungskassen Beamte</i>	<i>3.373,74</i>	<i>3.600</i>	<i>3.600</i>	<i>3.600</i>	<i>3.600</i>	<i>3.700</i>
	<i>4022000 Beiträge zu Versorgungskassen tariflich Beschäftigte</i>	<i>2.740,78</i>	<i>1.700</i>	<i>4.800</i>	<i>4.800</i>	<i>4.800</i>	<i>4.900</i>
	<i>4032000 Beiträge zur gesetzlichen Sozialversicherung tariflich Beschäftigte</i>	<i>6.967,43</i>	<i>5.800</i>	<i>11.700</i>	<i>11.800</i>	<i>11.800</i>	<i>11.800</i>



# Produkthaushalt 2017

Gemeinde: 00 Stadt Wittingen

Datum: 11.05.2017

Uhrzeit: 14:27:21

Fachbereich 1100 Organisation und Ordnung  
Produkt 12601 Brandschutztechnische Hilfeleistungen

## Teilergebnishaushalt

Nr.	Ertrags- und Aufwandsarten	Ergebnis 2015	Plan 2016	Plan 2017	Plan 2018	Plan 2019	Plan 2020
	4041000 Beihilfen und Unterstützungsleistungen für Beamte und Arbeitnehmer	143,58	500	600	800	800	800
	4051000 Zuführungen zu Pensionsrückstellungen für Beamte und Arbeitnehmer	0,00	3.000	2.700	2.200	2.200	2.200
	4061000 Zuführung zu Beihilferückstellungen für Beamte und Arbeitnehmer	0,00	500	500	400	400	400
14.	- Aufwendungen für Versorgung	0,00	0	0	0	0	0
15.	- Aufwendungen für Sach- und Dienstleistungen	199.112,10	202.700	198.200	173.200	173.200	173.200
	4211000 Unterhaltung der Grundstücke und baulichen Anlagen	12.635,48	38.000	36.000	11.000	11.000	11.000
	Budget						
	4212000 Unterhaltung des sonstigen unbeweglichen Vermögens	7,62	300	300	300	300	300
	Budget						
	4221000 Unterhaltung des sonstigen beweglichen Vermögens	14.234,41	15.000	14.000	14.000	14.000	14.000
	Budget						
	4222000 Erwerb geringwertiger Vermögensgegenstände	962,32	5.000	2.500	2.500	2.500	2.500
	Budget						
	4231000 Mieten und Pachten	398,13	400	400	400	400	400
	Budget						
	4241000 Bewirtschaftung der Grundstücke und baulichen Anlagen	27.752,61	35.000	34.000	34.000	34.000	34.000
	Budget						
	4251000 Haltung von Fahrzeugen	68.235,26	56.000	55.000	55.000	55.000	55.000
	Budget						
	4251010 Fahrzeugversicherungsbeiträge	9.874,60	10.000	10.000	10.000	10.000	10.000
	Budget						
	4261000 Besondere Aufwendungen für Beschäftigte	37.723,90	30.000	30.000	30.000	30.000	30.000
	Budget						
	4271000 Besondere Verwaltungs- und Betriebsaufwendungen	16.652,88	9.000	12.000	12.000	12.000	12.000
	Budget						
	4291000 Aufwendungen für sonstige Dienstleistungen	4.155,34	4.000	4.000	4.000	4.000	4.000
	Budget						
	4291010 Brandschutzbedarfsplan	6.479,55	0	0	0	0	0
	FA 06.10.2014						
16.	- Abschreibungen	0,00	105.922	103.828	94.183	83.401	83.401
	4711250 AfA auf beb. Grundstücke mit Brandschutz, Rettungsdienst und Katastrophenschutz	0,00	296	296	296	296	296
	4711350 AfA auf Gebäude und Aufbauten mit Brandschutz, Rettungsdienst und Katastrophenschutz	0,00	25.044	24.885	24.885	24.885	24.885
	4711490 AfA auf sonstigen Bauten des Infrastrukturvermögens	0,00	7.100	7.100	7.100	7.100	7.100
	4711600 AfA auf Fahrzeuge	0,00	44.803	43.805	42.808	40.559	40.559
	4711710 AfA auf Betriebsvorrichtungen	0,00	439	439	439	439	439
	4711720 AfA auf Betriebs- und Geschäftsausstattung	0,00	10.691	10.691	10.047	9.919	9.919
	4711800 Auflösung Sammelposten	0,00	17.549	16.612	8.608	203	203
17.	- Zinsen und ähnliche Aufwendungen	0,00	0	0	0	0	0
18.	- Transferaufwendungen	8.895,00	9.500	9.500	9.500	9.500	9.500



# Produkthaushalt 2017

Gemeinde: 00 Stadt Wittingen

Datum: 11.05.2017

Uhrzeit: 14:27:21

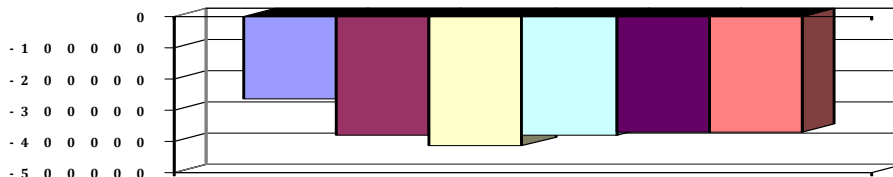
Fachbereich 1100 Organisation und Ordnung  
Produkt 12601 Brandschutztechnische Hilfeleistungen

## Teilergebnishaushalt

Nr.	Ertrags- und Aufwandsarten	Ergebnis 2015	Plan 2016	Plan 2017	Plan 2018	Plan 2019	Plan 2020
	<i>4318000 Zuweisungen an übrige Bereiche</i>	<i>8.895,00</i>	<i>9.500</i>	<i>9.500</i>	<i>9.500</i>	<i>9.500</i>	<i>9.500</i>
	<i>Budget</i>						
19.	- sonstige ordentliche Aufwendungen	44.657,44	42.300	42.700	42.300	42.300	42.300
	<i>4421000 Aufwendungen für ehrenamtliche und sonstige Tätigkeit</i>	<i>18.169,73</i>	<i>19.000</i>	<i>19.400</i>	<i>19.000</i>	<i>19.000</i>	<i>19.000</i>
	<i>Funktionsträger lt. Entschädigungssatzung, Anlagenpflege, + 2.000 Jugendfeuerwehr,</i>						
	<i>4429000 Sonstige Aufwendungen für die Inanspruchnahme von Rechten und Diensten</i>	<i>4.162,90</i>	<i>4.300</i>	<i>4.300</i>	<i>4.300</i>	<i>4.300</i>	<i>4.300</i>
	<i>Budget</i>						
	<i>4431000 Geschäftsaufwendungen</i>	<i>4.165,21</i>	<i>3.000</i>	<i>3.000</i>	<i>3.000</i>	<i>3.000</i>	<i>3.000</i>
	<i>Budget</i>						
	<i>4441000 Steuern, Versicherungen, Schadensfälle</i>	<i>4.473,41</i>	<i>2.500</i>	<i>2.500</i>	<i>2.500</i>	<i>2.500</i>	<i>2.500</i>
	<i>Budget</i>						
	<i>4452000 Feuerwehrunfallkasse</i>	<i>13.686,19</i>	<i>13.500</i>	<i>13.500</i>	<i>13.500</i>	<i>13.500</i>	<i>13.500</i>
	<i>Budget</i>						
20.	= Summe ordentliche Aufwendungen	309.584,17	413.022	447.728	413.183	402.401	403.301
21.	= ordentliches Ergebnis	-263.303,69	-379.292	-413.998	-380.153	-369.371	-370.271
22.	+ außerordentliche Erträge	430,00	0	0	0	0	0
	<i>5312000 Erträge aus der Veräußerung von beweglichen Vermögensgegenständen oberhalb der Wertgrenze i.H.v. 150 Euro bei Anschaffung oder Herstellung</i>	<i>430,00</i>	<i>0</i>	<i>0</i>	<i>0</i>	<i>0</i>	<i>0</i>
23.	- außerordentliche Aufwendungen	0,00	0	0	0	0	0
24.	= außerordentliches Ergebnis	430,00	0	0	0	0	0
25.	= Jahresergebnis	-262.873,69	-379.292	-413.998	-380.153	-369.371	-370.271
26.	+ Erträge aus internen Leistungsbeziehungen	0,00	0	0	0	0	0
27.	- Aufwendungen aus internen Leistungsbeziehungen	1.184,22	0	0	0	0	0
	<i>4811000 Aufwendungen aus internen Leistungsbeziehungen</i>	<i>1.184,22</i>	<i>0</i>	<i>0</i>	<i>0</i>	<i>0</i>	<i>0</i>
28.	= Saldo aus internen Leistungsbeziehungen	-1.184,22	0	0	0	0	0
29.	= Ergebnis unter Berücksichtigung der internen Leistungsbeziehungen	-264.057,91	-379.292	-413.998	-380.153	-369.371	-370.271

## Jahresergebnis

- grafische Darstellung -





# Produkthaushalt 2017

Gemeinde: 00 Stadt Wittingen

Datum: 11.05.2017

Uhrzeit: 14:27:21

Fachbereich 1100 Organisation und Ordnung  
Produkt 12601 Brandschutztechnische Hilfeleistungen

## Teilfinanzhaushalt

Nr.	Ein- und Auszahlungsarten	Ergebnis 2015	Plan 2016	Plan 2017	Plan 2018	Plan 2019	Plan 2020
<b>Einzahlungen aus laufender Verwaltungstätigkeit</b>							
1.	+ Steuern und ähnliche Abgaben	0,00	0	0	0	0	0
2.	+ Zuwendungen und allgemeine Umlagen	1.150,00	0	0	0	0	0
	<i>6147000 Zuweisungen für laufende Zwecke von privaten Unternehmen</i>	<i>1.150,00</i>	<i>0</i>	<i>0</i>	<i>0</i>	<i>0</i>	<i>0</i>
3.	+ Sonstige Transfereinzahlungen	0,00	0	0	0	0	0
4.	+ öffentlich-rechtliche Entgelte	31.118,75	15.000	15.000	15.000	15.000	15.000
	<i>6321000 Benutzungsgebühren und ähnliche Entgelte</i>	<i>31.118,75</i>	<i>15.000</i>	<i>15.000</i>	<i>15.000</i>	<i>15.000</i>	<i>15.000</i>
5.	+ privatrechtliche Entgelte	7.648,90	2.500	2.500	2.500	2.500	2.500
	<i>6461000 Sonstige privatrechtliche Leistungsentgelte</i>	<i>7.648,90</i>	<i>2.500</i>	<i>2.500</i>	<i>2.500</i>	<i>2.500</i>	<i>2.500</i>
6.	+ Kostenerstattungen und Kostenumlagen	0,00	0	0	0	0	0
7.	+ Zinsen und ähnliche Einzahlungen	0,00	0	0	0	0	0
8.	+ Einzahlungen aus der Veräußerung geringwertiger Vermögensgegenstände	0,00	0	0	0	0	0
9.	+ sonstige haushaltswirksame Einzahlungen	0,00	0	0	0	0	0
10.	= <b>Summe der Einzahlungen aus laufender Verwaltungstätigkeit</b>	<b>39.917,65</b>	<b>17.500</b>	<b>17.500</b>	<b>17.500</b>	<b>17.500</b>	<b>17.500</b>
<b>Auszahlungen aus laufender Verwaltungstätigkeit</b>							
11.	- Auszahlungen für aktives Personal	57.447,13	49.100	90.300	91.400	91.400	92.300
	<i>7011000 Dienstaussahlungen Beamte</i>	<i>7.385,04</i>	<i>7.600</i>	<i>7.600</i>	<i>7.700</i>	<i>7.700</i>	<i>7.800</i>
	<i>7012000 Dienstaussahlungen tariflich Beschäftigte</i>	<i>34.040,84</i>	<i>29.400</i>	<i>59.600</i>	<i>60.200</i>	<i>60.200</i>	<i>60.800</i>
	<i>7019000 Sonstige Beschäftigungsauszahlungen</i>	<i>2.283,31</i>	<i>500</i>	<i>2.400</i>	<i>2.500</i>	<i>2.500</i>	<i>2.500</i>
	<i>Anlagenpflege, Reinigung: Kleiderkammer</i>						
	<i>7021000 Beiträge zu Versorgungskassen für Beamte</i>	<i>3.931,87</i>	<i>3.600</i>	<i>3.600</i>	<i>3.600</i>	<i>3.600</i>	<i>3.700</i>
	<i>7022000 Beiträge zu Versorgungskassen für tarifliche Beschäftigte</i>	<i>2.740,78</i>	<i>1.700</i>	<i>4.800</i>	<i>4.800</i>	<i>4.800</i>	<i>4.900</i>
	<i>7032000 Beiträge zur gesetzlichen Sozialversicherung für tariflich Beschäftigte</i>	<i>6.967,43</i>	<i>5.800</i>	<i>11.700</i>	<i>11.800</i>	<i>11.800</i>	<i>11.800</i>
	<i>7041000 Beihilfen, Unterstützungsleistungen für Beamte und Arbeitnehmer</i>	<i>97,86</i>	<i>500</i>	<i>600</i>	<i>800</i>	<i>800</i>	<i>800</i>
12.	- Auszahlungen für Versorgung	0,00	0	0	0	0	0
13.	- Auszahlungen für Sach- und Dienstleistungen und für geringwertige Vermögensgegenstände	196.092,00	202.700	198.200	173.200	173.200	173.200
	<i>7211000 Unterhaltung der Grundstücke und baulichen Anlagen</i>	<i>12.635,48</i>	<i>38.000</i>	<i>36.000</i>	<i>11.000</i>	<i>11.000</i>	<i>11.000</i>
	<i>Budget</i>						
	<i>7212000 Unterhaltung des sonstigen unbeweglichen Vermögens</i>	<i>7,62</i>	<i>300</i>	<i>300</i>	<i>300</i>	<i>300</i>	<i>300</i>
	<i>Budget</i>						
	<i>7221000 Unterhaltung des sonstigen beweglichen Vermögens</i>	<i>12.300,85</i>	<i>15.000</i>	<i>14.000</i>	<i>14.000</i>	<i>14.000</i>	<i>14.000</i>
	<i>Budget</i>						
	<i>7222000 Erwerb geringwertiger Vermögensgegenstände</i>	<i>962,32</i>	<i>5.000</i>	<i>2.500</i>	<i>2.500</i>	<i>2.500</i>	<i>2.500</i>
	<i>Budget</i>						
	<i>7231000 Mieten und Pachten</i>	<i>398,13</i>	<i>400</i>	<i>400</i>	<i>400</i>	<i>400</i>	<i>400</i>
	<i>Budget</i>						
	<i>7241000 Bewirtschaftung der Grundstücke und baulichen Anlagen</i>	<i>25.106,48</i>	<i>35.000</i>	<i>34.000</i>	<i>34.000</i>	<i>34.000</i>	<i>34.000</i>
	<i>Budget</i>						
	<i>7251000 Haltung von Fahrzeugen</i>	<i>78.387,12</i>	<i>66.000</i>	<i>65.000</i>	<i>65.000</i>	<i>65.000</i>	<i>65.000</i>
	<i>Budget</i>						



# Produkthaushalt 2017

Gemeinde: 00 Stadt Wittingen

Datum: 11.05.2017

Uhrzeit: 14:27:21

Fachbereich 1100 Organisation und Ordnung  
Produkt 12601 Brandschutztechnische Hilfeleistungen

## Teilfinanzhaushalt

Nr.	Ein- und Auszahlungsarten	Ergebnis 2015	Plan 2016	Plan 2017	Plan 2018	Plan 2019	Plan 2020
	<i>7261000 Besondere Auszahlungen für Beschäftigte</i>	<i>39.564,88</i>	<i>30.000</i>	<i>30.000</i>	<i>30.000</i>	<i>30.000</i>	<i>30.000</i>
	<i>Budget</i>						
	<i>7271000 Besondere Verwaltungs- und Betriebsauszahlungen</i>	<i>16.094,23</i>	<i>9.000</i>	<i>12.000</i>	<i>12.000</i>	<i>12.000</i>	<i>12.000</i>
	<i>Budget</i>						
	<i>7291000 Auszahlungen für sonstige Dienstleistungen</i>	<i>10.634,89</i>	<i>4.000</i>	<i>4.000</i>	<i>4.000</i>	<i>4.000</i>	<i>4.000</i>
	<i>Budget</i>						
	<i>FA 06.10.2014</i>						
14.	- Zinsen und ähnliche Auszahlungen	0,00	0	0	0	0	0
15.	- Transferauszahlungen	8.895,00	9.500	9.500	9.500	9.500	9.500
	<i>7318000 Zuweisungen an übrige Bereiche</i>	<i>8.895,00</i>	<i>9.500</i>	<i>9.500</i>	<i>9.500</i>	<i>9.500</i>	<i>9.500</i>
	<i>Budget</i>						
16.	- sonstige haushaltswirksame Auszahlungen	49.046,57	42.300	42.700	42.300	42.300	42.300
	<i>7421000 Auszahlungen für ehrenamtliche und sonstige Tätigkeit</i>	<i>18.311,73</i>	<i>19.000</i>	<i>19.400</i>	<i>19.000</i>	<i>19.000</i>	<i>19.000</i>
	<i>Funktionsträger lt. Entschädigungssatzung, Anlagenpflege, + 2.000 Jugendfeuerwehr,</i>						
	<i>7429000 Sonstige Auszahlungen für die Inanspruchnahme von Rechten und Diensten</i>	<i>4.200,70</i>	<i>4.300</i>	<i>4.300</i>	<i>4.300</i>	<i>4.300</i>	<i>4.300</i>
	<i>Budget</i>						
	<i>7431000 Geschäftsauszahlungen</i>	<i>4.231,67</i>	<i>3.000</i>	<i>3.000</i>	<i>3.000</i>	<i>3.000</i>	<i>3.000</i>
	<i>Budget</i>						
	<i>7441000 Steuern, Versicherungen, Schadensfälle</i>	<i>9.066,87</i>	<i>2.500</i>	<i>2.500</i>	<i>2.500</i>	<i>2.500</i>	<i>2.500</i>
	<i>Budget</i>						
	<i>7452000 Erstattungen an Gemeinden (GV)</i>	<i>13.235,60</i>	<i>13.500</i>	<i>13.500</i>	<i>13.500</i>	<i>13.500</i>	<i>13.500</i>
	<i>Budget</i>						
17.	= Summe der Auszahlungen aus laufender Verwaltungstätigkeit	311.480,70	303.600	340.700	316.400	316.400	317.300
18.	= Saldo aus laufender Verwaltungstätigkeit	-271.563,05	-286.100	-323.200	-298.900	-298.900	-299.800
	<b>Einzahlungen aus Investitionstätigkeit</b>						
19.	+ Zuwendungen für Investitionstätigkeit	64.097,55	60.000	60.000	60.000	60.000	60.000
	<i>6812000 Investitionszuweisungen von Gemeinden (GV)</i>	<i>64.097,55</i>	<i>60.000</i>	<i>60.000</i>	<i>60.000</i>	<i>60.000</i>	<i>60.000</i>
20.	+ Beiträge u.ä. Entgelten für Investitionstätigkeit	0,00	0	0	0	0	0
21.	+ Veräußerung von Sachvermögen	430,00	0	0	0	0	0
	<i>6831000 Einzahlung aus der Veräußerung von beweglichen Vermögensgegenständen oberhalb der Wertgrenze von 150 Euro</i>	<i>430,00</i>	<i>0</i>	<i>0</i>	<i>0</i>	<i>0</i>	<i>0</i>
22.	+ Veräußerung von Finanzvermögensanlagen	0,00	0	0	0	0	0
23.	+ sonstige Investitionstätigkeit	0,00	0	0	0	0	0
24.	= Summe der Einzahlungen aus Investitionstätigkeit	64.527,55	60.000	60.000	60.000	60.000	60.000
	<b>Auszahlungen für Investitionstätigkeit</b>						
25.	- Erwerb von Grundstücken und Gebäuden	0,00	0	0	0	0	0
26.	- Baumaßnahmen	155.504,85	250.000	183.000	0	0	0
	<i>7871000 Auszahlungen für Hochbaumaßnahmen</i>	<i>149.673,85</i>	<i>250.000</i>	<i>183.000</i>	<i>0</i>	<i>0</i>	<i>0</i>
	<i>7872000 Auszahlungen Tiefbaumaßnahmen</i>	<i>5.831,00</i>	<i>0</i>	<i>0</i>	<i>0</i>	<i>0</i>	<i>0</i>
27.	- Erwerb von beweglichem Sachvermögen	112.131,65	531.500	85.000	375.000	60.000	60.000
	<i>7831100 Auszahlungen für den Erwerb von Vermögensgegenständen über 1.000 Euro und Sachgesamtheiten</i>	<i>110.254,74</i>	<i>525.000</i>	<i>85.000</i>	<i>375.000</i>	<i>60.000</i>	<i>60.000</i>
	<i>Pauschale Budget in Höhe Feuerschutzsteuer 2017 und 2018 verplant bei 12601007 jeweils 40.000</i>						
	<i>Umbau Sirenen auf Digitalfunk</i>						
	<i>Ansatz siehe 12601.0910000.0003</i>						



# Produkthaushalt 2017

Gemeinde: 00 Stadt Wittingen

Datum: 11.05.2017

Uhrzeit: 14:27:21

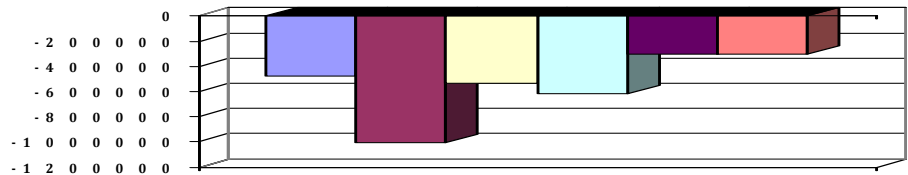
Fachbereich 1100 Organisation und Ordnung  
Produkt 12601 Brandschutztechnische Hilfeleistungen

## Teilfinanzhaushalt

Nr.	Ein- und Auszahlungsarten	Ergebnis 2015	Plan 2016	Plan 2017	Plan 2018	Plan 2019	Plan 2020
	7831200 Auszahlungen für den Erwerb von Vermögensgegenständen über 150 Euro bis 1.000 Euro (Sammelposten)	1.876,91	6.500	0	0	0	0
	Ansatz siehe 12601.0910000.0003						
28.	- Erwerb von Finanzvermögensanlagen	0,00	0	0	0	0	0
29.	- Aktivierbare Zuwendungen	0,00	0	0	0	0	0
30.	- Sonstige Investitionstätigkeit	0,00	0	0	0	0	0
31.	= Summe der Auszahlungen aus Investitionstätigkeit	267.636,50	781.500	268.000	375.000	60.000	60.000
32.	= Saldo aus Investitionstätigkeit	-203.108,95	-721.500	-208.000	-315.000	0	0
33.	= Finanzmittel-Überschuss/-Fehlbetrag	-474.672,00	-1.007.600	-531.200	-613.900	-298.900	-299.800

## Jahresergebnis

- grafische Darstellung -





# Produkthaushalt 2017

Gemeinde: 00 Stadt Wittingen

Datum: 11.05.2017

Uhrzeit: 14:27:21

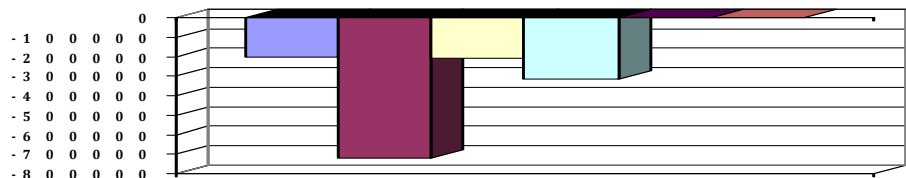
Fachbereich 1100 Organisation und Ordnung  
Produkt 12601 Brandschutztechnische Hilfeleistungen

## Teilfinanzhaushalt (Investitionen)

Nr.	Ein- und Auszahlungsarten	Ergebnis 2015	Plan 2016	Plan 2017	Plan 2018	Plan 2019	Plan 2020
1.	+ Einzahlungen aus Investitionszuwendungen <i>6812000 Investitionszuweisungen von Gemeinden (GV)</i>	64.097,55 <i>64.097,55</i>	60.000 <i>60.000</i>	60.000 <i>60.000</i>	60.000 <i>60.000</i>	60.000 <i>60.000</i>	60.000 <i>60.000</i>
2.	+ Einzahlungen aus der Veräußerung von Grundstücken und Gebäuden und anderen unbeweglichen Vermögensgegenständen	0,00	0	0	0	0	0
3.	+ Einzahlungen aus der Veräußerung von beweglichen Vermögensgegenständen oberhalb der Wertgrenze von 150 Euro <i>6831000 Einzahlung aus der Veräußerung von beweglichen Vermögensgegenständen oberhalb der Wertgrenze von 150 Euro</i>	430,00 <i>430,00</i>	0 <i>0</i>	0 <i>0</i>	0 <i>0</i>	0 <i>0</i>	0 <i>0</i>
4.	+ Einzahlungen aus der Veräußerung von Finanzanlagen	0,00	0	0	0	0	0
5.	+ Einzahlungen aus der Abwicklung von Baumaßnahmen	0,00	0	0	0	0	0
6.	+ Rückflüsse von Ausleihungen	0,00	0	0	0	0	0
7.	+ Einzahlungen aus Beiträgen und Entgelten	0,00	0	0	0	0	0
8.	+ Einzahlungen auf Konten ohne Ausweis im amtlichen Kontenplan	0,00	0	0	0	0	0
9.	= <b>Einzahlungen aus Investitionstätigkeit</b>	<b>64.527,55</b>	<b>60.000</b>	<b>60.000</b>	<b>60.000</b>	<b>60.000</b>	<b>60.000</b>
10.	- Zuweisungen und Zuschüsse für Investitionen	0,00	0	0	0	0	0
11.	- Auszahlungen für den Erwerb von Grundstücken und Gebäuden	0,00	0	0	0	0	0
12.	- Auszahlungen für den Erwerb von beweglichen Vermögensgegenständen oberhalb der Wertgrenze von 150 Euro <i>7831100 Auszahlungen für den Erwerb von Vermögensgegenständen über 1.000 Euro und Sachgesamtheiten</i> <i>Pauschale Budget in Höhe Feuerschutzsteuer 2017 und 2018 verplant bei 12601007 jeweils 40.000</i> <i>Umbau Sirenen auf Digitalfunk</i> <i>Ansatz siehe 12601.0910000.0003</i> <i>7831200 Auszahlungen für den Erwerb von Vermögensgegenständen über 150 Euro bis 1.000 Euro (Sammelposten)</i> <i>Ansatz siehe 12601.0910000.0003</i>	112.131,65 <i>110.254,74</i>	531.500 <i>525.000</i>	85.000 <i>85.000</i>	375.000 <i>375.000</i>	60.000 <i>60.000</i>	60.000 <i>60.000</i>
13.	- Auszahlungen für den Erwerb von Finanzanlagevermögen	0,00	0	0	0	0	0
14.	- Baumaßnahmen <i>7871000 Auszahlungen für Hochbaumaßnahmen</i> <i>7872000 Auszahlungen Tiefbaumaßnahmen</i>	155.504,85 <i>149.673,85</i> <i>5.831,00</i>	250.000 <i>250.000</i> <i>0</i>	183.000 <i>183.000</i> <i>0</i>	0 <i>0</i> <i>0</i>	0 <i>0</i> <i>0</i>	0 <i>0</i> <i>0</i>
15.	- Gewährung von Ausleihungen	0,00	0	0	0	0	0
16.	- Auszahlungen auf Konten ohne Ausweis im amtlichen Kontenplan	0,00	0	0	0	0	0
17.	= <b>Auszahlungen aus Investitionstätigkeit</b>	<b>267.636,50</b>	<b>781.500</b>	<b>268.000</b>	<b>375.000</b>	<b>60.000</b>	<b>60.000</b>
18.	= <b>Saldo aus Investitionstätigkeit</b>	<b>-203.108,95</b>	<b>-721.500</b>	<b>-208.000</b>	<b>-315.000</b>	<b>0</b>	<b>0</b>

Jahresergebnis

- grafische Darstellung -





# Produkthaushalt 2017

Gemeinde: 00 Stadt Wittingen

Datum: 11.05.2017

Uhrzeit: 14:27:21

Fachbereich 1100 Organisation und Ordnung  
Produkt 12801 Katastrophenschutz

## Produktverantwortlich

Herr Jendrischeck

## Rechtsgrundlage

NKatSG

## Personalgestellung

0,05

## Produktaufgaben

Mitwirkung beim Katastrophenschutz

## Zielvorgaben

Gewährleistung der öffentl. Sicherheit und Ordnung im Katastrophenfall

## Teilergebnishaushalt

Nr.	Ertrags- und Aufwandsarten	Ergebnis 2015	Plan 2016	Plan 2017	Plan 2018	Plan 2019	Plan 2020
<b>Ordentliche Erträge</b>							
1.	+ Steuern und ähnliche Abgaben	0,00	0	0	0	0	0
2.	+ Zuwendungen und allgemeine Umlagen	0,00	0	0	0	0	0
3.	+ Auflösungserträge aus Sonderposten	0,00	0	0	0	0	0
4.	+ sonstige Transfererträge	0,00	0	0	0	0	0
5.	+ öffentlich-rechtliche Entgelte	0,00	0	0	0	0	0
6.	+ privatrechtliche Entgelte	0,00	0	0	0	0	0
7.	+ Kostenerstattungen und Kostenumlagen	0,00	0	0	0	0	0
8.	+ Zinsen und ähnliche Finanzerträge	0,00	0	0	0	0	0
9.	+ aktivierte Eigenleistungen	0,00	0	0	0	0	0
10.	+ Bestandsveränderungen	0,00	0	0	0	0	0
11.	+ sonstige ordentliche Erträge	0,00	0	0	0	0	0
12.	= <b>Summe ordentliche Erträge</b>	<b>0,00</b>	<b>0</b>	<b>0</b>	<b>0</b>	<b>0</b>	<b>0</b>
<b>Ordentliche Aufwendungen</b>							
13.	- Aufwendungen für aktives Personal	3.019,05	2.700	1.400	1.400	1.400	1.400
	4012000 Dienstaufwendungen tariflich Beschäftigte	2.342,30	2.000	1.000	1.000	1.000	1.000
	4022000 Beiträge zu Versorgungskassen tariflich Beschäftigte	188,09	200	100	100	100	100
	4032000 Beiträge zur gesetzlichen Sozialversicherung tariflich Beschäftigte	480,68	400	200	200	200	200
	4041000 Beihilfen und Unterstützungsleistungen für Beamte und Arbeitnehmer	7,98	100	100	100	100	100
14.	- Aufwendungen für Versorgung	0,00	0	0	0	0	0
15.	- Aufwendungen für Sach- und Dienstleistungen	0,00	0	0	0	0	0
16.	- Abschreibungen	0,00	0	0	0	0	0
17.	- Zinsen und ähnliche Aufwendungen	0,00	0	0	0	0	0
18.	- Transferaufwendungen	0,00	0	0	0	0	0
19.	- sonstige ordentliche Aufwendungen	0,00	0	0	0	0	0
20.	= <b>Summe ordentliche Aufwendungen</b>	<b>3.019,05</b>	<b>2.700</b>	<b>1.400</b>	<b>1.400</b>	<b>1.400</b>	<b>1.400</b>
21.	= <b>ordentliches Ergebnis</b>	<b>-3.019,05</b>	<b>-2.700</b>	<b>-1.400</b>	<b>-1.400</b>	<b>-1.400</b>	<b>-1.400</b>
22.	+ außerordentliche Erträge	0,00	0	0	0	0	0
23.	- außerordentliche Aufwendungen	0,00	0	0	0	0	0
24.	= <b>außerordentliches Ergebnis</b>	<b>0,00</b>	<b>0</b>	<b>0</b>	<b>0</b>	<b>0</b>	<b>0</b>
25.	= <b>Jahresergebnis</b>	<b>-3.019,05</b>	<b>-2.700</b>	<b>-1.400</b>	<b>-1.400</b>	<b>-1.400</b>	<b>-1.400</b>
26.	+ Erträge aus internen Leistungsbeziehungen	0,00	0	0	0	0	0
27.	- Aufwendungen aus internen Leistungsbeziehungen	0,00	0	0	0	0	0
28.	= <b>Saldo aus internen Leistungsbeziehungen</b>	<b>0,00</b>	<b>0</b>	<b>0</b>	<b>0</b>	<b>0</b>	<b>0</b>
29.	= <b>Ergebnis unter Berücksichtigung der internen Leistungsbeziehungen</b>	<b>-3.019,05</b>	<b>-2.700</b>	<b>-1.400</b>	<b>-1.400</b>	<b>-1.400</b>	<b>-1.400</b>



# Produkthaushalt 2017

Gemeinde: 00 Stadt Wittingen

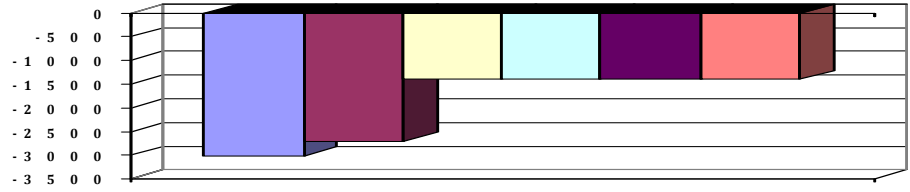
Datum: 11.05.2017

Uhrzeit: 14:27:21

Fachbereich	1100	Organisation und Ordnung
Produkt	12801	Katastrophenschutz

Jahresergebnis

- grafische Darstellung -





# Produkthaushalt 2017

Gemeinde: 00 Stadt Wittingen

Datum: 11.05.2017

Uhrzeit: 14:27:21

Fachbereich 1100 Organisation und Ordnung  
Produkt 12801 Katastrophenschutz

## Teilfinanzhaushalt

Nr.	Ein- und Auszahlungsarten	Ergebnis 2015	Plan 2016	Plan 2017	Plan 2018	Plan 2019	Plan 2020
<b>Einzahlungen aus laufender Verwaltungstätigkeit</b>							
1.	+ Steuern und ähnliche Abgaben	0,00	0	0	0	0	0
2.	+ Zuwendungen und allgemeine Umlagen	0,00	0	0	0	0	0
3.	+ Sonstige Transfereinzahlungen	0,00	0	0	0	0	0
4.	+ öffentlich-rechtliche Entgelte	0,00	0	0	0	0	0
5.	+ privatrechtliche Entgelte	0,00	0	0	0	0	0
6.	+ Kostenerstattungen und Kostenumlagen	0,00	0	0	0	0	0
7.	+ Zinsen und ähnliche Einzahlungen	0,00	0	0	0	0	0
8.	+ Einzahlungen aus der Veräußerung geringwertiger Vermögensgegenstände	0,00	0	0	0	0	0
9.	+ sonstige haushaltswirksame Einzahlungen	0,00	0	0	0	0	0
10.	= <b>Summe der Einzahlungen aus laufender Verwaltungstätigkeit</b>	<b>0,00</b>	<b>0</b>	<b>0</b>	<b>0</b>	<b>0</b>	<b>0</b>
<b>Auszahlungen aus laufender Verwaltungstätigkeit</b>							
11.	- Auszahlungen für aktives Personal	3.016,48	2.700	1.400	1.400	1.400	1.400
	<i>7012000 Dienstausschüttungen tariflich Beschäftigte</i>	<i>2.342,30</i>	<i>2.000</i>	<i>1.000</i>	<i>1.000</i>	<i>1.000</i>	<i>1.000</i>
	<i>7022000 Beiträge zu Versorgungskassen für tarifliche Beschäftigte</i>	<i>188,09</i>	<i>200</i>	<i>100</i>	<i>100</i>	<i>100</i>	<i>100</i>
	<i>7032000 Beiträge zur gesetzlichen Sozialversicherung für tariflich Beschäftigte</i>	<i>480,68</i>	<i>400</i>	<i>200</i>	<i>200</i>	<i>200</i>	<i>200</i>
	<i>7041000 Beihilfen, Unterstützungsleistungen für Beamte und Arbeitnehmer</i>	<i>5,41</i>	<i>100</i>	<i>100</i>	<i>100</i>	<i>100</i>	<i>100</i>
12.	- Auszahlungen für Versorgung	0,00	0	0	0	0	0
13.	- Auszahlungen für Sach- und Dienstleistungen und für geringwertige Vermögensgegenstände	0,00	0	0	0	0	0
14.	- Zinsen und ähnliche Auszahlungen	0,00	0	0	0	0	0
15.	- Transferauszahlungen	0,00	0	0	0	0	0
16.	- sonstige haushaltswirksame Auszahlungen	0,00	0	0	0	0	0
17.	= <b>Summe der Auszahlungen aus laufender Verwaltungstätigkeit</b>	<b>3.016,48</b>	<b>2.700</b>	<b>1.400</b>	<b>1.400</b>	<b>1.400</b>	<b>1.400</b>
18.	= <b>Saldo aus laufender Verwaltungstätigkeit</b>	<b>-3.016,48</b>	<b>-2.700</b>	<b>-1.400</b>	<b>-1.400</b>	<b>-1.400</b>	<b>-1.400</b>
<b>Einzahlungen aus Investitionstätigkeit</b>							
19.	+ Zuwendungen für Investitionstätigkeit	0,00	0	0	0	0	0
20.	+ Beiträge u.ä. Entgelten für Investitionstätigkeit	0,00	0	0	0	0	0
21.	+ Veräußerung von Sachvermögen	0,00	0	0	0	0	0
22.	+ Veräußerung von Finanzvermögensanlagen	0,00	0	0	0	0	0
23.	+ sonstige Investitionstätigkeit	0,00	0	0	0	0	0
24.	= <b>Summe der Einzahlungen aus Investitionstätigkeit</b>	<b>0,00</b>	<b>0</b>	<b>0</b>	<b>0</b>	<b>0</b>	<b>0</b>
<b>Auszahlungen für Investitionstätigkeit</b>							
25.	- Erwerb von Grundstücken und Gebäuden	0,00	0	0	0	0	0
26.	- Baumaßnahmen	0,00	0	0	0	0	0
27.	- Erwerb von beweglichem Sachvermögen	0,00	0	0	0	0	0
28.	- Erwerb von Finanzvermögensanlagen	0,00	0	0	0	0	0
29.	- Aktivierbare Zuwendungen	0,00	0	0	0	0	0
30.	- Sonstige Investitionstätigkeit	0,00	0	0	0	0	0
31.	= <b>Summe der Auszahlungen aus Investitionstätigkeit</b>	<b>0,00</b>	<b>0</b>	<b>0</b>	<b>0</b>	<b>0</b>	<b>0</b>
32.	= <b>Saldo aus Investitionstätigkeit</b>	<b>0,00</b>	<b>0</b>	<b>0</b>	<b>0</b>	<b>0</b>	<b>0</b>
33.	= <b>Finanzmittel-Überschuss/-Fehlbetrag</b>	<b>-3.016,48</b>	<b>-2.700</b>	<b>-1.400</b>	<b>-1.400</b>	<b>-1.400</b>	<b>-1.400</b>



# Produkthaushalt 2017

Gemeinde: 00 Stadt Wittingen

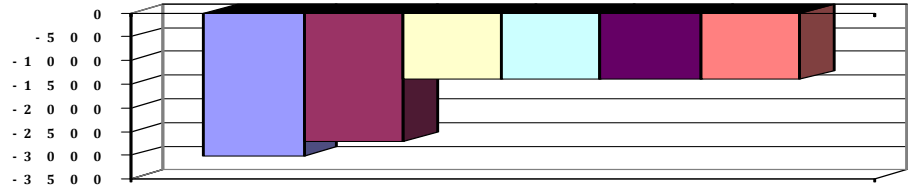
Datum: 11.05.2017

Uhrzeit: 14:27:21

Fachbereich	1100	Organisation und Ordnung
Produkt	12801	Katastrophenschutz

Jahresergebnis

- grafische Darstellung -



## 4.6.2 Teilhaushalt 1200

<b>Wesentliche Produkte des Teilhaushaltes</b>					
im Teilhaushalt abgebildeter Produktbereich (verbindlich) :					
11,24,53,57,61					
Produkte:					
11105,11108,24401,53101,53201,53301,53710,57306,61101,61201					
Nur nachrichtlich: 53701					
<b>Zuordnung zum Verantwortungsbereich</b>					
Fachbereich 1200					
<b>Budgetierungsbestimmungen</b>					
Die oben aufgeführten Produkte werden jeweils zu einer Bewirtschaftungseinheit gem. § 4 Absatz 3 GemHKVO erklärt.					
<b>Haushaltsvermerke</b>					
Die Ansätze, die in der Verantwortung des Fachbereiches liegen sind, soweit nicht für einzelne Konten gesonderte Deckungskreise eingerichtet wurden, untereinander deckungsfähig. Eine Zweckbindung nach § 18 GemHKVO und die Deckungsfähigkeit gem. § 19 GemHKVO für die Ansätze des Budgets werden erklärt, mit der Ausnahme, dass als unerhebliche Auszahlung ein Betrag bis zu 1.000 € im Sinne des § 19 Abs. 4 GemHKVO festgesetzt wird und nicht gesonderte Budgetrichtlinien des Rates gelten.					
<b>Übrige Erläuterungen</b>					
Keine					



Fachbereich 1200 Finanzverwaltung

Erträge und Aufwendungen	Rechnungs- ergebnis des Vorvor- jahres	Ansatz des Vorjahres	Ansatz des Haushalts- jahres	Ansatz des ersten Jahres der mittelfristigen Ergebnisplanung	Ansatz des zweiten Jahres der mittelfristigen Ergebnisplanung	Ansatz des dritten Jahres der mittelfristigen Ergebnisplanung
	2015	2016	2017	2018	2019	2020
	EUR	EUR	EUR	EUR	EUR	EUR
1	2	3	4	5	6	7
<b>Ordentliche Erträge</b>						
1. + Steuern und ähnliche Abgaben	17.160.866,21	9.765.000	12.281.600	12.015.700	12.678.700	13.197.800
2. + Zuwendungen und allgemeine Umlagen	209.976,00	214.000	221.000	1.148.600	1.421.100	991.400
3. + Auflösungserträge aus Sonderposten	0,00	630.667	605.094	582.699	554.989	554.989
4. + sonstige Transfererträge	0,00	0	0	0	0	0
5. + öffentlich-rechtliche Entgelte	40,00	100	100	100	100	100
6. + privatrechtliche Entgelte	28.856,87	17.500	15.700	15.700	26.000	26.000
7. + Kostenerstattungen und Kostenumlagen	19.860,46	27.000	27.000	0	0	0
8. + Zinsen und ähnliche Finanzerträge	183.222,84	125.200	177.700	177.700	177.700	177.700
9. + aktivierte Eigenleistungen	0,00	0	0	0	0	0
10. + Bestandsveränderungen	0,00	0	0	0	0	0
11. + sonstige ordentliche Erträge	472.908,94	468.800	471.000	464.900	464.900	464.900
<b>12. = Summe ordentliche Erträge</b>	<b>18.075.731,32</b>	<b>11.248.267</b>	<b>13.799.194</b>	<b>14.405.399</b>	<b>15.323.489</b>	<b>15.412.889</b>
<b>Ordentliche Aufwendungen</b>						
13. - Aufwendungen für aktives Personal	345.633,87	390.600	402.700	407.200	403.500	406.700
14. - Aufwendungen für Versorgung	0,00	0	0	0	0	0
15. - Aufwendungen für Sach- und Dienstleistungen	28.766,37	36.800	72.800	42.300	41.400	41.400
16. - Abschreibungen	25.661,21	13.757	13.619	13.068	12.891	12.891
17. - Zinsen und ähnliche Aufwendungen	105.972,97	106.000	97.000	137.000	166.000	201.000
18. - Transferaufwendungen	6.997.183,00	5.999.000	6.594.000	5.989.000	6.320.400	6.397.200
19. - sonstige ordentliche Aufwendungen	10.945,38	23.600	25.600	25.600	25.600	25.600
<b>20. = Summe ordentliche Aufwendungen</b>	<b>7.514.162,80</b>	<b>6.569.757</b>	<b>7.205.719</b>	<b>6.614.168</b>	<b>6.969.791</b>	<b>7.084.791</b>
<b>21. = ordentliches Ergebnis</b>	<b>10.561.568,52</b>	<b>4.678.510</b>	<b>6.593.475</b>	<b>7.791.231</b>	<b>8.353.698</b>	<b>8.328.098</b>
22. + außerordentliche Erträge	276.979,00	40.000	40.000	40.000	40.000	40.000
23. - außerordentliche Aufwendungen	0,00	0	0	0	0	0
<b>24. = außerordentliches Ergebnis</b>	<b>276.979,00</b>	<b>40.000</b>	<b>40.000</b>	<b>40.000</b>	<b>40.000</b>	<b>40.000</b>
<b>25. = Jahresergebnis</b>	<b>10.838.547,52</b>	<b>4.718.510</b>	<b>6.633.475</b>	<b>7.831.231</b>	<b>8.393.698</b>	<b>8.368.098</b>
26. + Erträge aus internen Leistungsbeziehungen	4.784,00	4.000	4.000	4.000	4.000	4.000
27. - Aufwendungen aus internen Leistungsbeziehungen	4.784,00	8.200	8.200	8.200	8.200	8.200
28. = Saldo aus internen Leistungsbeziehungen	0,00	-4.200	-4.200	-4.200	-4.200	-4.200
<b>29. = Ergebnis unter Berücksichtigung der internen Leistungsbeziehungen</b>	<b>10.838.547,52</b>	<b>4.714.310</b>	<b>6.629.275</b>	<b>7.827.031</b>	<b>8.389.498</b>	<b>8.363.898</b>

\*\*\* Ende der Liste "B. Teilergebnishaushalt" \*\*\*



Fachbereich 1200 Finanzverwaltung

Einzahlungen und Auszahlungen	Rechnungs- ergebnis des Vorvor- jahres	Ansatz des Vorjahres	Ansatz des Haushalts- jahres	Verpflich- tungs- ermäch- tigungen	Ansatz des ersten Jahres der mittelfristigen Finanzplanung	Ansatz des zweiten Jahres der mittelfristigen Finanzplanung	Ansatz des dritten Jahres der mittelfristigen Finanzplanung
	2015	2016	2017	2017	2018	2019	2020
	EUR	EUR	EUR	EUR	EUR	EUR	EUR
	2	3	4	5	6	7	8
<b>1</b>							
<b>Einzahlungen aus laufender Verwaltungstätigkeit</b>							
1. + Steuern und ähnliche Abgaben	17.064.560,31	9.765.000	12.281.600	0	12.015.700	12.678.700	13.197.800
2. + Zuwendungen und allgemeine Umlagen	209.976,00	214.000	221.000	0	1.148.600	1.421.100	991.400
3. + Sonstige Transfereinzahlungen	0,00	0	0	0	0	0	0
4. + öffentlich-rechtliche Entgelte	58,00	100	100	0	100	100	100
5. + privatrechtliche Entgelte	27.744,81	17.500	15.700	0	15.700	26.000	26.000
6. + Kostenerstattungen und Kostenumlagen	37.710,46	27.000	27.000	0	0	0	0
7. + Zinsen und ähnliche Einzahlungen	459.355,84	165.200	217.700	0	217.700	217.700	217.700
8. + Einzahlungen aus der Veräußerung geringwertiger Vermögensgegenstände	0,00	0	0	0	0	0	0
9. + sonstige haushaltswirksame Einzahlungen	586.322,19	454.000	456.000	0	453.000	453.000	453.000
<b>10. = Summe der Einzahlungen aus laufender Verwaltungstätigkeit</b>	<b>18.385.727,61</b>	<b>10.642.800</b>	<b>13.219.100</b>	<b>0</b>	<b>13.850.800</b>	<b>14.796.600</b>	<b>14.886.000</b>
<b>Auszahlungen aus laufender Verwaltungstätigkeit</b>							
11. - Auszahlungen für aktives Personal	348.700,90	370.200	383.600	0	388.300	388.300	391.500
12. - Auszahlungen für Versorgung	0,00	0	0	0	0	0	0
13. - Auszahlungen für Sach- und Dienstleistungen und für geringwertige Vermögensgegenstände	23.040,13	36.800	72.800	0	42.300	41.400	41.400
14. - Zinsen und ähnliche Auszahlungen	117.831,26	106.000	97.000	0	137.000	166.000	201.000
15. - Transferauszahlungen	9.585.307,00	6.552.400	6.594.000	0	5.989.000	6.320.400	6.397.200
16. - sonstige haushaltswirksame Auszahlungen	334.262,50	223.600	325.600	0	25.600	25.600	25.600
<b>17. = Summe der Auszahlungen aus laufender Verwaltungstätigkeit</b>	<b>10.409.141,79</b>	<b>7.289.000</b>	<b>7.473.000</b>	<b>0</b>	<b>6.582.200</b>	<b>6.941.700</b>	<b>7.056.700</b>
<b>18. = Saldo aus laufender Verwaltungstätigkeit</b>	<b>7.976.585,82</b>	<b>3.353.800</b>	<b>5.746.100</b>	<b>0</b>	<b>7.268.600</b>	<b>7.854.900</b>	<b>7.829.300</b>
<b>Einzahlungen aus Investitionstätigkeit</b>							
19. + Zuwendungen für Investitionstätigkeit	0,00	0	0	0	0	0	0
20. + Beiträge u.ä. Entgelten für Investitionstätigkeit	0,00	0	0	0	0	0	0
21. + Veräußerung von Sachvermögen	1.138,56	0	0	0	0	0	0
22. + Veräußerung von Finanzvermögensanlagen	0,00	0	0	0	0	0	0
23. + sonstige Investitionstätigkeit	0,00	0	0	0	0	0	0
<b>24. = Summe der Einzahlungen aus Investitionstätigkeit</b>	<b>1.138,56</b>	<b>0</b>	<b>0</b>	<b>0</b>	<b>0</b>	<b>0</b>	<b>0</b>
<b>Auszahlungen für Investitionstätigkeit</b>							
25. - Erwerb von Grundstücken und Gebäuden	0,00	0	0	0	0	0	0
26. - Baumaßnahmen	0,00	20.000	0	0	510.000	0	0
27. - Erwerb von beweglichem Sachvermögen	474,81	14.100	14.100	0	0	0	0
28. - Erwerb von Finanzvermögensanlagen	0,00	0	0	0	0	0	0
29. - Aktivierbare Zuwendungen	44.166,00	60.000	110.000	0	110.000	110.000	110.000
30. - Sonstige Investitionstätigkeit	0,00	0	0	0	0	0	0
<b>31. = Summe der Auszahlungen aus Investitionstätigkeit</b>	<b>44.640,81</b>	<b>94.100</b>	<b>124.100</b>	<b>0</b>	<b>620.000</b>	<b>110.000</b>	<b>110.000</b>
<b>32. = Saldo aus Investitionstätigkeit</b>	<b>-43.502,25</b>	<b>-94.100</b>	<b>-124.100</b>	<b>0</b>	<b>-620.000</b>	<b>-110.000</b>	<b>-110.000</b>
<b>33. = Finanzmittel-Überschuss/-Fehlbetrag</b>	<b>7.933.083,57</b>	<b>3.259.700</b>	<b>5.622.000</b>	<b>0</b>	<b>6.648.600</b>	<b>7.744.900</b>	<b>7.719.300</b>
<b>Ein-, Auszahlungen aus Finanzierungstätigkeit</b>							
34. + Einzahlungen; Aufnahme von Krediten und inneren Darlehen für Investitionstätigkeit	0,00	2.495.200	3.899.400	0	4.097.900	0	182.900
35. - Auszahlungen; Tilgung von Krediten und Rückzahlung von inneren Darlehen für Investitionstätigkeit	338.907,87	262.500	756.400	0	218.200	288.200	373.200



## C. Teilfinanzhaushalt 2017

Gemeinde: 00 Stadt Wittingen

Datum: 16.05.2017

Uhrzeit: 18:21:15

Fachbereich 1200 Finanzverwaltung

Einzahlungen und Auszahlungen  1	Rechnungs- ergebnis des Vorvor- jahres	Ansatz des Vorjahres	Ansatz des Haushalts- jahres	Verpflich- tungs- ermäch- tigungen	Ansatz des ersten Jahres der mittelfristigen Finanzplanung	Ansatz des zweiten Jahres der mittelfristigen Finanzplanung	Ansatz des dritten Jahres der mittelfristigen Finanzplanung
	2015	2016	2017	2017	2018	2019	2020
	EUR	EUR	EUR	EUR	EUR	EUR	EUR
	2	3	4	5	6	7	8
36. = Saldo aus Finanzierungstätigkeit	-338.907,87	2.232.700	3.143.000	0	3.879.700	-288.200	-190.300
37. = Finanzmittelveränderung	7.594.175,70	5.492.400	8.765.000	0	10.528.300	7.456.700	7.529.000

\*\*\* Ende der Liste "C. Teilfinanzhaushalt" \*\*\*



# Produkthaushalt 2017

Gemeinde: 00 Stadt Wittingen

Datum: 11.05.2017

Uhrzeit: 15:19:45

Fachbereich 1200 Finanzverwaltung  
Produkt 11105 Finanzverwaltung

## Produktverantwortlich

FBL Herr Schulz

## Rechtsgrundlage

NGO, GemHKVO, KAG, Beschlüsse der pol. Gremien

## Personalgestellung

3,14

## Produktaufgaben

Entwurf Haushalt mit Anlagen, Mitwirkung bei Budgetverhandlungen. Controlling  
Entscheidungsvorbereitung durch die Gewinnung, Aufbereitung und Analyse  
betriebswirtschaftlicher Daten.

Anlagenbuchhaltung

Zahlungsabwicklung und Buchhaltung

Jahresabschluss

Vollstreckung

## Zielvorgaben

Fristgemäße Erstellung des Haushaltes und Jahresabschlusses. Optimiertes  
Vermögens- und Schuldenmanagement zur Gewährleistung eines stetigen  
Schuldenabbaues unter Berücksichtigung der politischen Vorgaben und Eckpunkte

## Kennzahlen

Veröffentlichung Haushalt und Jahresrechnung

Pro Kopf Verschuldung

## Teilergebnishaushalt

Nr.	Ertrags- und Aufwandsarten	Ergebnis 2015	Plan 2016	Plan 2017	Plan 2018	Plan 2019	Plan 2020
<b>Ordentliche Erträge</b>							
1.	+ Steuern und ähnliche Abgaben	0,00	0	0	0	0	0
2.	+ Zuwendungen und allgemeine Umlagen	0,00	0	0	0	0	0
3.	+ Auflösungserträge aus Sonderposten	0,00	0	0	0	0	0
4.	+ sonstige Transfererträge	0,00	0	0	0	0	0
5.	+ öffentlich-rechtliche Entgelte	40,00	100	100	100	100	100
	3311000 Verwaltungsgebühren	40,00	100	100	100	100	100
6.	+ privatrechtliche Entgelte	5,00	0	0	0	0	0
	3461000 Sonstige privatrechtliche Leistungsentgelte	5,00	0	0	0	0	0
7.	+ Kostenerstattungen und Kostenumlagen	0,00	0	0	0	0	0
8.	+ Zinsen und ähnliche Finanzerträge	0,00	0	0	0	0	0
9.	+ aktivierte Eigenleistungen	0,00	0	0	0	0	0
10.	+ Bestandsveränderungen	0,00	0	0	0	0	0
11.	+ sonstige ordentliche Erträge	48.539,73	28.100	30.300	24.400	24.400	24.400
	3562000 Säumniszuschläge über Personenkonten	15.497,44	12.000	15.000	12.000	12.000	12.000
	3562010 Säumniszuschläge (manuell)	3.439,13	2.000	1.000	1.000	1.000	1.000
	3582000 Erträge aus der Auflösung oder Herabsetzung von Rückstellungen	29.589,66	14.100	14.300	11.400	11.400	11.400
	3583100 Erträge aus der Auflösung oder Herabsetzung von Wertberichtigungen auf Forderungen (Einzel-/Pauschalwertberichtigungen)	13,50	0	0	0	0	0
12.	= Summe ordentliche Erträge	48.584,73	28.200	30.400	24.500	24.500	24.500
<b>Ordentliche Aufwendungen</b>							
13.	- Aufwendungen für aktives Personal	308.130,49	342.100	355.600	359.800	356.100	359.000
	4011000 Dienstaufwendungen Beamte	42.881,73	43.900	44.600	45.000	45.000	45.500
	4012000 Dienstaufwendungen tariflich Beschäftigte	190.889,07	203.600	210.900	213.000	213.000	215.100
	4021000 Beiträge zu Versorgungskassen Beamte	19.629,54	20.800	21.200	21.400	21.400	21.600
	4022000 Beiträge zu Versorgungskassen tariflich Beschäftigte	16.324,37	11.500	16.900	17.100	17.100	17.200
	4032000 Beiträge zur gesetzlichen Sozialversicherung tariflich Beschäftigte	37.633,01	40.000	41.400	41.600	41.600	41.600
	4041000 Beihilfen und Unterstützungsleistungen für Beamte und Arbeitnehmer	772,77	2.900	2.400	3.700	3.700	3.700



# Produkthaushalt 2017

Gemeinde: 00 Stadt Wittingen

Datum: 11.05.2017  
Uhrzeit: 15:19:45

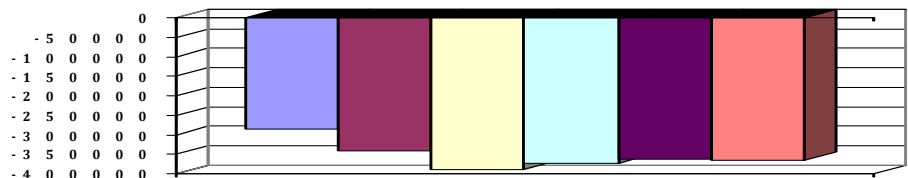
Fachbereich 1200 Finanzverwaltung  
Produkt 11105 Finanzverwaltung

## Teilergebnishaushalt

Nr.	Ertrags- und Aufwandsarten	Ergebnis 2015	Plan 2016	Plan 2017	Plan 2018	Plan 2019	Plan 2020
	4051000 Zuführungen zu Pensionsrückstellungen für Beamte und Arbeitnehmer	0,00	17.000	15.800	15.800	12.100	12.100
	4061000 Zuführung zu Beihilferückstellungen für Beamte und Arbeitnehmer	0,00	2.400	2.400	2.200	2.200	2.200
14.	- Aufwendungen für Versorgung	0,00	0	0	0	0	0
15.	- Aufwendungen für Sach- und Dienstleistungen	18.878,80	26.000	62.500	36.500	31.500	31.500
	4221000 Unterhaltung des sonstigen beweglichen Vermögens	0,00	500	500	500	500	500
	Pauschale						
	4222000 Erwerb geringwertiger Vermögensgegenstände	0,00	500	1.000	1.000	1.000	1.000
	Pauschale						
	4261000 Aus- und Fortbildung	4.291,75	6.000	25.000	10.000	5.000	5.000
	Pauschale + neue Softwareschulungen						
	4291000 Aufwendungen für sonstige Dienstleistungen	6.106,16	10.000	20.000	15.000	15.000	15.000
	Prüfung Jahresabschlüsse, Prüfung KLR noch nicht abgeschlossen						
	4291090 Wartung und Pflege von Software	8.480,89	9.000	16.000	10.000	10.000	10.000
	Lt. Pflegeverträge + Umstellung einmalig 6.000						
16.	- Abschreibungen	8.491,09	1.487	1.431	969	792	792
	4711022 AfA auf Lizenzen	0,00	594	594	594	594	594
	4711720 AfA auf Betriebs- und Geschäftsausstattung	0,00	103	103	103	103	103
	4711800 Auflösung Sammelposten	0,00	790	734	272	95	95
	4721111 Einzelwertberichtigung	126,23	0	0	0	0	0
	4721293 Abschreibungen auf Forderungen aus Säumniszuschlägen	8.364,86	0	0	0	0	0
17.	- Zinsen und ähnliche Aufwendungen	0,00	0	0	0	0	0
18.	- Transferaufwendungen	0,00	0	0	0	0	0
19.	- sonstige ordentliche Aufwendungen	2.226,16	3.100	3.100	3.100	3.100	3.100
	4429000 Mitgliedsbeiträge	70,00	100	100	100	100	100
	Fachverbände der Kämmerer und Kassenverwalter						
	4431000 Geschäftsaufwendungen	2.156,16	3.000	3.000	3.000	3.000	3.000
	Pauschale Telefon, Porto usw.						
20.	= Summe ordentliche Aufwendungen	337.726,54	372.687	422.631	400.369	391.492	394.392
21.	= ordentliches Ergebnis	-289.141,81	-344.487	-392.231	-375.869	-366.992	-369.892
22.	+ außerordentliche Erträge	0,00	0	0	0	0	0
23.	- außerordentliche Aufwendungen	0,00	0	0	0	0	0
24.	= außerordentliches Ergebnis	0,00	0	0	0	0	0
25.	= Jahresergebnis	-289.141,81	-344.487	-392.231	-375.869	-366.992	-369.892
26.	+ Erträge aus internen Leistungsbeziehungen	4.784,00	4.000	4.000	4.000	4.000	4.000
	3811000 Erträge aus internen Leistungsbeziehungen	4.784,00	4.000	4.000	4.000	4.000	4.000
27.	- Aufwendungen aus internen Leistungsbeziehungen	0,00	0	0	0	0	0
28.	= Saldo aus internen Leistungsbeziehungen	4.784,00	4.000	4.000	4.000	4.000	4.000
29.	= Ergebnis unter Berücksichtigung der internen Leistungsbeziehungen	-284.357,81	-340.487	-388.231	-371.869	-362.992	-365.892

## Jahresergebnis

- grafische Darstellung -





# Produkthaushalt 2017

Gemeinde: 00 Stadt Wittingen

Datum: 11.05.2017

Uhrzeit: 15:19:45

Fachbereich 1200 Finanzverwaltung  
Produkt 11105 Finanzverwaltung

## Teilfinanzhaushalt

Nr.	Ein- und Auszahlungsarten	Ergebnis 2015	Plan 2016	Plan 2017	Plan 2018	Plan 2019	Plan 2020
<b>Einzahlungen aus laufender Verwaltungstätigkeit</b>							
1.	+ Steuern und ähnliche Abgaben	0,00	0	0	0	0	0
2.	+ Zuwendungen und allgemeine Umlagen	0,00	0	0	0	0	0
3.	+ Sonstige Transfereinzahlungen	0,00	0	0	0	0	0
4.	+ öffentlich-rechtliche Entgelte	58,00	100	100	100	100	100
	<i>6311000 Verwaltungsgebühren</i>	<i>58,00</i>	<i>100</i>	<i>100</i>	<i>100</i>	<i>100</i>	<i>100</i>
5.	+ privatrechtliche Entgelte	5,00	0	0	0	0	0
	<i>6461000 Sonstige privatrechtliche Leistungsentgelte</i>	<i>5,00</i>	<i>0</i>	<i>0</i>	<i>0</i>	<i>0</i>	<i>0</i>
6.	+ Kostenerstattungen und Kostenumlagen	0,00	0	0	0	0	0
7.	+ Zinsen und ähnliche Einzahlungen	0,00	0	0	0	0	0
8.	+ Einzahlungen aus der Veräußerung geringwertiger Vermögensgegenstände	0,00	0	0	0	0	0
9.	+ sonstige haushaltswirksame Einzahlungen	163.265,58	14.000	16.000	13.000	13.000	13.000
	<i>6522800 Einzahlungen aus erhaltener Umsatzsteuer</i>	<i>16.271,32</i>	<i>0</i>	<i>0</i>	<i>0</i>	<i>0</i>	<i>0</i>
	<i>6523800 Einzahlungen aus der Erstattung von Vorsteuern Stadthalle</i>	<i>131.757,10</i>	<i>0</i>	<i>0</i>	<i>0</i>	<i>0</i>	<i>0</i>
	<i>6562000 Säumniszuschläge</i>	<i>15.237,16</i>	<i>14.000</i>	<i>16.000</i>	<i>13.000</i>	<i>13.000</i>	<i>13.000</i>
10.	= <b>Summe der Einzahlungen aus laufender Verwaltungstätigkeit</b>	<b>163.328,58</b>	<b>14.100</b>	<b>16.100</b>	<b>13.100</b>	<b>13.100</b>	<b>13.100</b>
<b>Auszahlungen aus laufender Verwaltungstätigkeit</b>							
11.	- Auszahlungen für aktives Personal	311.228,62	322.700	337.400	341.800	341.800	344.700
	<i>7011000 Dienstausschüttungen Beamte</i>	<i>42.969,60</i>	<i>43.900</i>	<i>44.600</i>	<i>45.000</i>	<i>45.000</i>	<i>45.500</i>
	<i>7012000 Dienstausschüttungen tariflich Beschäftigte</i>	<i>190.889,07</i>	<i>203.600</i>	<i>210.900</i>	<i>213.000</i>	<i>213.000</i>	<i>215.100</i>
	<i>7021000 Beiträge zu Versorgungskassen für Beamte</i>	<i>22.876,93</i>	<i>20.800</i>	<i>21.200</i>	<i>21.400</i>	<i>21.400</i>	<i>21.600</i>
	<i>7022000 Beiträge zu Versorgungskassen für tarifliche Beschäftigte</i>	<i>16.324,37</i>	<i>11.500</i>	<i>16.900</i>	<i>17.100</i>	<i>17.100</i>	<i>17.200</i>
	<i>7032000 Beiträge zur gesetzlichen Sozialversicherung für tariflich Beschäftigte</i>	<i>37.633,01</i>	<i>40.000</i>	<i>41.400</i>	<i>41.600</i>	<i>41.600</i>	<i>41.600</i>
	<i>7041000 Beihilfen, Unterstützungsleistungen für Beamte und Arbeitnehmer</i>	<i>535,64</i>	<i>2.900</i>	<i>2.400</i>	<i>3.700</i>	<i>3.700</i>	<i>3.700</i>
12.	- Auszahlungen für Versorgung	0,00	0	0	0	0	0
13.	- Auszahlungen für Sach- und Dienstleistungen und für geringwertige Vermögensgegenstände	13.628,80	26.000	62.500	36.500	31.500	31.500
	<i>7221000 Unterhaltung des sonstigen beweglichen Vermögens</i>	<i>0,00</i>	<i>500</i>	<i>500</i>	<i>500</i>	<i>500</i>	<i>500</i>
	<i>Pauschale</i>						
	<i>7222000 Erwerb geringwertiger Vermögensgegenstände</i>	<i>0,00</i>	<i>500</i>	<i>1.000</i>	<i>1.000</i>	<i>1.000</i>	<i>1.000</i>
	<i>Pauschale</i>						
	<i>7261000 Besondere Auszahlungen für Beschäftigte</i>	<i>4.291,75</i>	<i>6.000</i>	<i>25.000</i>	<i>10.000</i>	<i>5.000</i>	<i>5.000</i>
	<i>Pauschale + neue Softwareschulungen</i>						
	<i>7291000 Auszahlungen für sonstige Dienstleistungen</i>	<i>9.337,05</i>	<i>19.000</i>	<i>36.000</i>	<i>25.000</i>	<i>25.000</i>	<i>25.000</i>
	<i>Prüfung Jahresabschlüsse, Prüfung KLR noch nicht abgeschlossen</i>						
	<i>Lt. Pflegeverträge + Umstellung einmalig 6.000</i>						
14.	- Zinsen und ähnliche Auszahlungen	0,00	0	0	0	0	0
15.	- Transferauszahlungen	0,00	0	0	0	0	0
16.	- sonstige haushaltswirksame Auszahlungen	325.126,78	203.100	303.100	3.100	3.100	3.100
	<i>7429000 Sonstige Auszahlungen für die Inanspruchnahme von Rechten und Diensten</i>	<i>70,00</i>	<i>100</i>	<i>100</i>	<i>100</i>	<i>100</i>	<i>100</i>
	<i>Fachverbände der Kämmerer und Kassenverwalter</i>						



# Produkthaushalt 2017

Gemeinde: 00 Stadt Wittingen

Datum: 11.05.2017  
Uhrzeit: 15:19:45

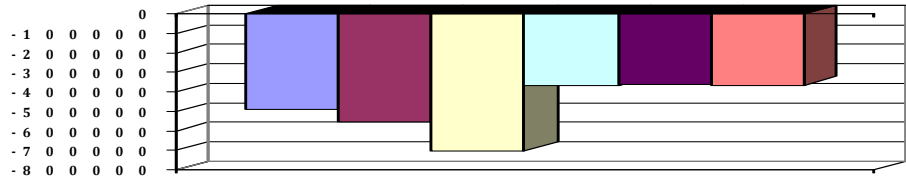
Fachbereich 1200 Finanzverwaltung  
Produkt 11105 Finanzverwaltung

## Teilfinanzhaushalt

Nr.	Ein- und Auszahlungsarten	Ergebnis 2015	Plan 2016	Plan 2017	Plan 2018	Plan 2019	Plan 2020
	<i>7431000 Geschäftsauszahlungen</i>	<i>2.077,26</i>	<i>3.000</i>	<i>3.000</i>	<i>3.000</i>	<i>3.000</i>	<i>3.000</i>
	<i>Pauschale Telefon, Porto usw.</i>						
	<i>7442800 Abzugsfähige Vorsteuer</i>	<i>306.708,20</i>	<i>100.000</i>	<i>150.000</i>	<i>0</i>	<i>0</i>	<i>0</i>
	<i>Stadthalle</i>						
	<i>7443800 Umsatzsteuer Zahllast</i>	<i>16.271,32</i>	<i>100.000</i>	<i>150.000</i>	<i>0</i>	<i>0</i>	<i>0</i>
17.	= Summe der Auszahlungen aus laufender Verwaltungstätigkeit	649.984,20	551.800	703.000	381.400	376.400	379.300
18.	= Saldo aus laufender Verwaltungstätigkeit	-486.655,62	-537.700	-686.900	-368.300	-363.300	-366.200
	<b>Einzahlungen aus Investitionstätigkeit</b>						
19.	+ Zuwendungen für Investitionstätigkeit	0,00	0	0	0	0	0
20.	+ Beiträge u.ä. Entgelten für Investitionstätigkeit	0,00	0	0	0	0	0
21.	+ Veräußerung von Sachvermögen	0,00	0	0	0	0	0
22.	+ Veräußerung von Finanzvermögensanlagen	0,00	0	0	0	0	0
23.	+ sonstige Investitionstätigkeit	0,00	0	0	0	0	0
24.	= Summe der Einzahlungen aus Investitionstätigkeit	0,00	0	0	0	0	0
	<b>Auszahlungen für Investitionstätigkeit</b>						
25.	- Erwerb von Grundstücken und Gebäuden	0,00	0	0	0	0	0
26.	- Baumaßnahmen	0,00	0	0	0	0	0
27.	- Erwerb von beweglichem Sachvermögen	474,81	14.000	14.100	0	0	0
	<i>7831100 Auszahlungen für den Erwerb von Vermögensgegenständen über 1.000 Euro und Sachgesamtheiten</i>	<i>0,00</i>	<i>13.000</i>	<i>14.100</i>	<i>0</i>	<i>0</i>	<i>0</i>
	<i>Infoma zusätzliche Module</i>						
	<i>Pauschale</i>						
	<i>7831200 Auszahlungen für den Erwerb von Vermögensgegenständen über 150 Euro bis 1.000 Euro (Sammelposten)</i>	<i>474,81</i>	<i>1.000</i>	<i>0</i>	<i>0</i>	<i>0</i>	<i>0</i>
	<i>Pauschale</i>						
28.	- Erwerb von Finanzvermögensanlagen	0,00	0	0	0	0	0
29.	- Aktivierbare Zuwendungen	0,00	0	0	0	0	0
30.	- Sonstige Investitionstätigkeit	0,00	0	0	0	0	0
31.	= Summe der Auszahlungen aus Investitionstätigkeit	474,81	14.000	14.100	0	0	0
32.	= Saldo aus Investitionstätigkeit	-474,81	-14.000	-14.100	0	0	0
33.	= Finanzmittel-Überschuss/-Fehlbetrag	-487.130,43	-551.700	-701.000	-368.300	-363.300	-366.200

## Jahresergebnis

- grafische Darstellung -





# Produkthaushalt 2017

Gemeinde: 00 Stadt Wittingen

Datum: 11.05.2017  
Uhrzeit: 15:19:45

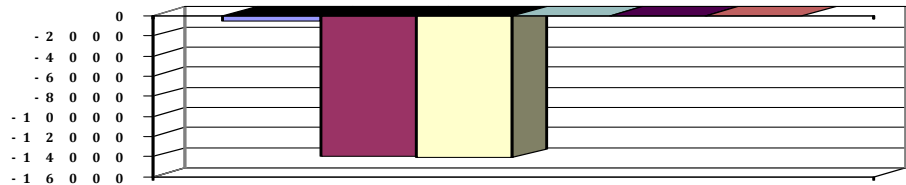
Fachbereich 1200 Finanzverwaltung  
Produkt 11105 Finanzverwaltung

## Teilfinanzhaushalt (Investitionen)

Nr.	Ein- und Auszahlungsarten	Ergebnis 2015	Plan 2016	Plan 2017	Plan 2018	Plan 2019	Plan 2020
1.	+ Einzahlungen aus Investitionszuwendungen	0,00	0	0	0	0	0
2.	+ Einzahlungen aus der Veräußerung von Grundstücken und Gebäuden und anderen unbeweglichen Vermögensgegenständen	0,00	0	0	0	0	0
3.	+ Einzahlungen aus der Veräußerung von beweglichen Vermögensgegenständen oberhalb der Wertgrenze von 150 Euro	0,00	0	0	0	0	0
4.	+ Einzahlungen aus der Veräußerung von Finanzanlagen	0,00	0	0	0	0	0
5.	+ Einzahlungen aus der Abwicklung von Baumaßnahmen	0,00	0	0	0	0	0
6.	+ Rückflüsse von Ausleihungen	0,00	0	0	0	0	0
7.	+ Einzahlungen aus Beiträgen und Entgelten	0,00	0	0	0	0	0
8.	+ Einzahlungen auf Konten ohne Ausweis im amtlichen Kontenplan	0,00	0	0	0	0	0
9.	= <b>Einzahlungen aus Investitionstätigkeit</b>	<b>0,00</b>	<b>0</b>	<b>0</b>	<b>0</b>	<b>0</b>	<b>0</b>
10.	- Zuweisungen und Zuschüsse für Investitionen	0,00	0	0	0	0	0
11.	- Auszahlungen für den Erwerb von Grundstücken und Gebäuden	0,00	0	0	0	0	0
12.	- Auszahlungen für den Erwerb von beweglichen Vermögensgegenständen oberhalb der Wertgrenze von 150 Euro	474,81	14.000	14.100	0	0	0
	<i>7831100 Auszahlungen für den Erwerb von Vermögensgegenständen über 1.000 Euro und Sachgesamtheiten</i>	<i>0,00</i>		<i>14.100</i>	<i>0</i>	<i>0</i>	<i>0</i>
	<i>Infoma zusätzliche Module</i>						
	<i>Pauschale</i>		<i>13.000</i>				
	<i>7831200 Auszahlungen für den Erwerb von Vermögensgegenständen über 150 Euro bis 1.000 Euro (Sammelposten)</i>	<i>474,81</i>		<i>0</i>	<i>0</i>	<i>0</i>	<i>0</i>
	<i>Pauschale</i>		<i>1.000</i>				
13.	- Auszahlungen für den Erwerb von Finanzanlagevermögen	0,00	0	0	0	0	0
14.	- Baumaßnahmen	0,00	0	0	0	0	0
15.	- Gewährung von Ausleihungen	0,00	0	0	0	0	0
16.	- Auszahlungen auf Konten ohne Ausweis im amtlichen Kontenplan	0,00	0	0	0	0	0
17.	= <b>Auszahlungen aus Investitionstätigkeit</b>	<b>474,81</b>	<b>14.000</b>	<b>14.100</b>	<b>0</b>	<b>0</b>	<b>0</b>
18.	= <b>Saldo aus Investitionstätigkeit</b>	<b>-474,81</b>	<b>-14.000</b>	<b>-14.100</b>	<b>0</b>	<b>0</b>	<b>0</b>

## Jahresergebnis

- grafische Darstellung -





# Produkthaushalt 2017

Gemeinde: 00 Stadt Wittingen

Datum: 11.05.2017

Uhrzeit: 15:19:45

Fachbereich 1200 Finanzverwaltung  
Produkt 11108 Sondervermögen Ramme

## Produktverantwortlich

FBL Herr Schulz

## Rechtsgrundlage

Testament Dr. Ramme, politische Vorgaben

## Personalgestellung

0,05

## Produktaufgaben

Verwaltung des Rammevermögens entsprechend der testamentarisch festgelegten Vorgaben.

Ausschüttung der Erträge laut Testament

## Zielvorgaben

Verwaltung und Werterhaltung des Rammevermögens und Verwendung der Erträge für soziale Einrichtungen

## Kennzahlen

Höhe der jährlichen Ausschüttungen

## Teilergebnishaushalt

Nr.	Ertrags- und Aufwandsarten	Ergebnis 2015	Plan 2016	Plan 2017	Plan 2018	Plan 2019	Plan 2020
<b>Ordentliche Erträge</b>							
1.	+ Steuern und ähnliche Abgaben	0,00	0	0	0	0	0
2.	+ Zuwendungen und allgemeine Umlagen	0,00	0	0	0	0	0
3.	+ Auflösungserträge aus Sonderposten	0,00	0	0	0	0	0
4.	+ sonstige Transfererträge	0,00	0	0	0	0	0
5.	+ öffentlich-rechtliche Entgelte	0,00	0	0	0	0	0
6.	+ privatrechtliche Entgelte	28.851,87	17.500	15.700	15.700	26.000	26.000
	<i>3411000 Mieten und Pachten- PK-Konten</i>	<i>21.446,22</i>	<i>17.500</i>	<i>5.700</i>	<i>5.700</i>	<i>6.000</i>	<i>6.000</i>
	<i>Umbauarbeiten Lange Str. 7</i>						
	<i>3411010 Miete und Pacht PSK-Konten</i>	<i>0,00</i>	<i>0</i>	<i>10.000</i>	<i>10.000</i>	<i>20.000</i>	<i>20.000</i>
	<i>3461000 Sonstige privatrechtliche Leistungsentgelte</i>	<i>7.405,65</i>	<i>0</i>	<i>0</i>	<i>0</i>	<i>0</i>	<i>0</i>
7.	+ Kostenerstattungen und Kostenumlagen	0,00	0	0	0	0	0
8.	+ Zinsen und ähnliche Finanzerträge	0,87	100	100	100	100	100
	<i>3616000 Zinserträge vom öffentlichen Sonderrechnungen</i>	<i>0,00</i>	<i>100</i>	<i>100</i>	<i>100</i>	<i>100</i>	<i>100</i>
	<i>3617001 Zinserträge (Rammevermögen) von Kreditinstituten</i>	<i>0,87</i>	<i>0</i>	<i>0</i>	<i>0</i>	<i>0</i>	<i>0</i>
9.	+ aktivierte Eigenleistungen	0,00	0	0	0	0	0
10.	+ Bestandsveränderungen	0,00	0	0	0	0	0
11.	+ sonstige ordentliche Erträge	0,00	0	0	0	0	0
12.	= <b>Summe ordentliche Erträge</b>	<b>28.852,74</b>	<b>17.600</b>	<b>15.800</b>	<b>15.800</b>	<b>26.100</b>	<b>26.100</b>
<b>Ordentliche Aufwendungen</b>							
13.	- Aufwendungen für aktives Personal	4.042,95	4.500	4.600	4.600	4.600	4.700
	<i>4012000 Dienstaufwendungen tariflich Beschäftigte</i>	<i>3.186,68</i>	<i>3.500</i>	<i>3.500</i>	<i>3.500</i>	<i>3.500</i>	<i>3.600</i>
	<i>4022000 Beiträge zu Versorgungskassen tariflich Beschäftigte</i>	<i>261,39</i>	<i>200</i>	<i>300</i>	<i>300</i>	<i>300</i>	<i>300</i>
	<i>4032000 Beiträge zur gesetzlichen Sozialversicherung tariflich Beschäftigte</i>	<i>584,62</i>	<i>700</i>	<i>700</i>	<i>700</i>	<i>700</i>	<i>700</i>
	<i>4041000 Beihilfen und Unterstützungsleistungen für Beamte und Arbeitnehmer</i>	<i>10,26</i>	<i>100</i>	<i>100</i>	<i>100</i>	<i>100</i>	<i>100</i>
14.	- Aufwendungen für Versorgung	0,00	0	0	0	0	0
15.	- Aufwendungen für Sach- und Dienstleistungen	11.806,57	10.800	10.300	5.800	9.900	9.900
	<i>4211000 Unterhaltung der Grundstücke und baulichen Anlagen</i>	<i>1.620,71</i>	<i>1.000</i>	<i>500</i>	<i>0</i>	<i>100</i>	<i>100</i>
	<i>Pauschale, Sanierung Dach und Giebel, BUA 10.11.2014</i>						
	<i>4212000 Unterhaltung des sonstigen unbeweglichen Vermögens</i>	<i>0,00</i>	<i>300</i>	<i>300</i>	<i>300</i>	<i>300</i>	<i>300</i>
	<i>Pauschale</i>						
	<i>4221000 Unterhaltung des sonstigen beweglichen Vermögens</i>	<i>0,00</i>	<i>100</i>	<i>100</i>	<i>100</i>	<i>100</i>	<i>100</i>
	<i>Pauschale</i>						



# Produkthaushalt 2017

Gemeinde: 00 Stadt Wittingen

Datum: 11.05.2017

Uhrzeit: 15:19:45

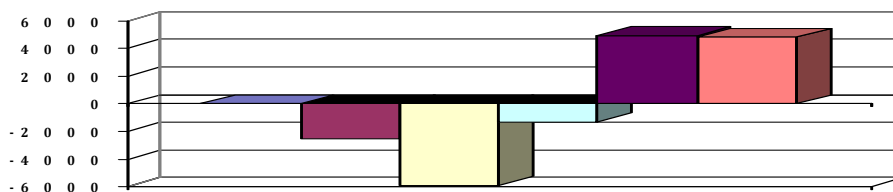
Fachbereich 1200 Finanzverwaltung  
Produkt 11108 Sondervermögen Ramme

## Teilergebnishaushalt

Nr.	Ertrags- und Aufwandsarten	Ergebnis 2015	Plan 2016	Plan 2017	Plan 2018	Plan 2019	Plan 2020
	4231000 Mieten und Pachten	242,88	300	300	300	300	300
	Wärmezähler						
	4241000 Bewirtschaftung der Grundstücke und baulichen Anlagen	8.274,24	9.000	9.000	5.000	9.000	9.000
	Pauschale( öffentliche Abgaben)						
	4271000 Besondere Verwaltungs- und Betriebsaufwendungen	0,00	100	100	100	100	100
	Pauschale						
	4291000 Aufwendungen für sonstige Dienstleistungen	1.668,74	0	0	0	0	0
16.	- Abschreibungen	0,00	660	578	489	489	489
	4729120 AfA auf Sondervermögen	0,00	660	578	489	489	489
17.	- Zinsen und ähnliche Aufwendungen	0,00	0	0	0	0	0
18.	- Transferaufwendungen	0,00	0	0	0	0	0
19.	- sonstige ordentliche Aufwendungen	8.219,22	0	2.000	2.000	2.000	2.000
	4441000 Steuern, Versicherungen, Schadensfälle	8.219,22	0	2.000	2.000	2.000	2.000
20.	= Summe ordentliche Aufwendungen	24.068,74	15.960	17.478	12.889	16.989	17.089
21.	= ordentliches Ergebnis	4.784,00	1.640	-1.678	2.911	9.111	9.011
22.	+ außerordentliche Erträge	0,00	0	0	0	0	0
23.	- außerordentliche Aufwendungen	0,00	0	0	0	0	0
24.	= außerordentliches Ergebnis	0,00	0	0	0	0	0
25.	= Jahresergebnis	4.784,00	1.640	-1.678	2.911	9.111	9.011
26.	+ Erträge aus internen Leistungsbeziehungen	0,00	0	0	0	0	0
27.	- Aufwendungen aus internen Leistungsbeziehungen	4.784,00	4.200	4.200	4.200	4.200	4.200
	4811000 Aufwendungen aus internen Leistungsbeziehungen	4.784,00	4.200	4.200	4.200	4.200	4.200
	Pauschale						
28.	= Saldo aus internen Leistungsbeziehungen	-4.784,00	-4.200	-4.200	-4.200	-4.200	-4.200
29.	= Ergebnis unter Berücksichtigung der internen Leistungsbeziehungen	0,00	-2.560	-5.878	-1.289	4.911	4.811

## Jahresergebnis

- grafische Darstellung -





# Produkthaushalt 2017

Gemeinde: 00 Stadt Wittingen

Datum: 11.05.2017

Uhrzeit: 15:19:45

Fachbereich 1200 Finanzverwaltung  
Produkt 11108 Sondervermögen Ramme

## Teilfinanzhaushalt

Nr.	Ein- und Auszahlungsarten	Ergebnis 2015	Plan 2016	Plan 2017	Plan 2018	Plan 2019	Plan 2020
<b>Einzahlungen aus laufender Verwaltungstätigkeit</b>							
1.	+ Steuern und ähnliche Abgaben	0,00	0	0	0	0	0
2.	+ Zuwendungen und allgemeine Umlagen	0,00	0	0	0	0	0
3.	+ Sonstige Transfereinzahlungen	0,00	0	0	0	0	0
4.	+ öffentlich-rechtliche Entgelte	0,00	0	0	0	0	0
5.	+ privatrechtliche Entgelte	27.739,81	17.500	15.700	15.700	26.000	26.000
	<i>6411000 Mieten und Pachten</i>	<i>20.334,16</i>	<i>17.500</i>	<i>5.700</i>	<i>5.700</i>	<i>6.000</i>	<i>6.000</i>
	<i>Umbauarbeiten Lange Str. 7</i>						
	<i>6411010 Einzahlung Miete und Pacht 1</i>	<i>0,00</i>	<i>0</i>	<i>10.000</i>	<i>10.000</i>	<i>20.000</i>	<i>20.000</i>
	<i>6461000 Sonstige privatrechtliche Leistungsentgelte</i>	<i>7.405,65</i>	<i>0</i>	<i>0</i>	<i>0</i>	<i>0</i>	<i>0</i>
6.	+ Kostenerstattungen und Kostenumlagen	0,00	0	0	0	0	0
7.	+ Zinsen und ähnliche Einzahlungen	0,87	100	100	100	100	100
	<i>6616000 Zinseinzahlungen von öffentlichen</i>	<i>0,00</i>	<i>100</i>	<i>100</i>	<i>100</i>	<i>100</i>	<i>100</i>
	<i>Sonderrechnungen</i>						
	<i>6617000 Zinseinzahlungen von Kreditinstituten</i>	<i>0,87</i>	<i>0</i>	<i>0</i>	<i>0</i>	<i>0</i>	<i>0</i>
8.	+ Einzahlungen aus der Veräußerung geringwertiger Vermögensgegenstände	0,00	0	0	0	0	0
9.	+ sonstige haushaltswirksame Einzahlungen	0,00	0	0	0	0	0
10.	= <b>Summe der Einzahlungen aus laufender Verwaltungstätigkeit</b>	<b>27.740,68</b>	<b>17.600</b>	<b>15.800</b>	<b>15.800</b>	<b>26.100</b>	<b>26.100</b>
<b>Auszahlungen aus laufender Verwaltungstätigkeit</b>							
11.	- Auszahlungen für aktives Personal	4.039,66	4.500	4.600	4.600	4.600	4.700
	<i>7012000 Dienstausschüttungen tariflich Beschäftigte</i>	<i>3.186,68</i>	<i>3.500</i>	<i>3.500</i>	<i>3.500</i>	<i>3.500</i>	<i>3.600</i>
	<i>7022000 Beiträge zu Versorgungskassen für tarifliche Beschäftigte</i>	<i>261,39</i>	<i>200</i>	<i>300</i>	<i>300</i>	<i>300</i>	<i>300</i>
	<i>7032000 Beiträge zur gesetzlichen Sozialversicherung für tariflich Beschäftigte</i>	<i>584,62</i>	<i>700</i>	<i>700</i>	<i>700</i>	<i>700</i>	<i>700</i>
	<i>7041000 Beihilfen, Unterstützungsleistungen für Beamte und Arbeitnehmer</i>	<i>6,97</i>	<i>100</i>	<i>100</i>	<i>100</i>	<i>100</i>	<i>100</i>
12.	- Auszahlungen für Versorgung	0,00	0	0	0	0	0
13.	- Auszahlungen für Sach- und Dienstleistungen und für geringwertige Vermögensgegenstände	11.330,33	10.800	10.300	5.800	9.900	9.900
	<i>7211000 Unterhaltung der Grundstücke und baulichen Anlagen</i>	<i>291,48</i>	<i>1.000</i>	<i>500</i>	<i>0</i>	<i>100</i>	<i>100</i>
	<i>Pauschale, Sanierung Dach und Giebel, BUA 10.11.2014</i>						
	<i>7212000 Unterhaltung des sonstigen unbeweglichen Vermögens</i>	<i>0,00</i>	<i>300</i>	<i>300</i>	<i>300</i>	<i>300</i>	<i>300</i>
	<i>Pauschale</i>						
	<i>7221000 Unterhaltung des sonstigen beweglichen Vermögens</i>	<i>0,00</i>	<i>100</i>	<i>100</i>	<i>100</i>	<i>100</i>	<i>100</i>
	<i>Pauschale</i>						
	<i>7231000 Mieten und Pachten</i>	<i>242,88</i>	<i>300</i>	<i>300</i>	<i>300</i>	<i>300</i>	<i>300</i>
	<i>Wärmezähler</i>						
	<i>7241000 Bewirtschaftung der Grundstücke und baulichen Anlagen</i>	<i>9.127,23</i>	<i>9.000</i>	<i>9.000</i>	<i>5.000</i>	<i>9.000</i>	<i>9.000</i>
	<i>Pauschale( öffentliche Abgaben)</i>						
	<i>7271000 Besondere Verwaltungs- und Betriebsauszahlungen</i>	<i>0,00</i>	<i>100</i>	<i>100</i>	<i>100</i>	<i>100</i>	<i>100</i>
	<i>Pauschale</i>						
	<i>7291000 Auszahlungen für sonstige Dienstleistungen</i>	<i>1.668,74</i>	<i>0</i>	<i>0</i>	<i>0</i>	<i>0</i>	<i>0</i>



# Produkthaushalt 2017

Gemeinde: 00 Stadt Wittingen

Datum: 11.05.2017

Uhrzeit: 15:19:45

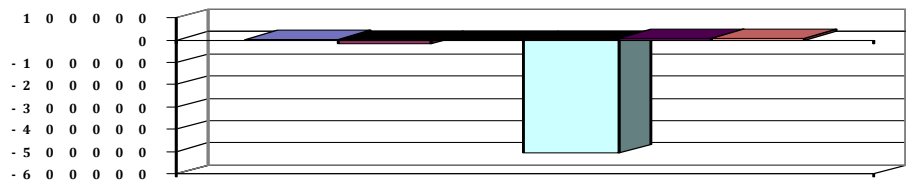
Fachbereich 1200 Finanzverwaltung  
Produkt 11108 Sondervermögen Ramme

## Teilfinanzhaushalt

Nr.	Ein- und Auszahlungsarten	Ergebnis 2015	Plan 2016	Plan 2017	Plan 2018	Plan 2019	Plan 2020
14.	- Zinsen und ähnliche Auszahlungen	0,00	0	0	0	0	0
15.	- Transferauszahlungen	0,00	0	0	0	0	0
16.	- sonstige haushaltswirksame Auszahlungen	8.635,72	0	2.000	2.000	2.000	2.000
	<i>7441000 Steuern, Versicherungen, Schadensfälle</i>	<i>8.635,72</i>	<i>0</i>	<i>2.000</i>	<i>2.000</i>	<i>2.000</i>	<i>2.000</i>
17.	= Summe der Auszahlungen aus laufender Verwaltungstätigkeit	24.005,71	15.300	16.900	12.400	16.500	16.600
18.	= Saldo aus laufender Verwaltungstätigkeit	3.734,97	2.300	-1.100	3.400	9.600	9.500
	<b>Einzahlungen aus Investitionstätigkeit</b>						
19.	+ Zuwendungen für Investitionstätigkeit	0,00	0	0	0	0	0
20.	+ Beiträge u.ä. Entgelten für Investitionstätigkeit	0,00	0	0	0	0	0
21.	+ Veräußerung von Sachvermögen	1.138,56	0	0	0	0	0
	<i>6821000 Einzahlungen aus der Veräußerung von Grundstücken und Gebäuden und anderen unbeweglichen Vermögensgegenständen</i>	<i>1.138,56</i>	<i>0</i>	<i>0</i>	<i>0</i>	<i>0</i>	<i>0</i>
22.	+ Veräußerung von Finanzvermögensanlagen	0,00	0	0	0	0	0
23.	+ sonstige Investitionstätigkeit	0,00	0	0	0	0	0
24.	= Summe der Einzahlungen aus Investitionstätigkeit	1.138,56	0	0	0	0	0
	<b>Auszahlungen für Investitionstätigkeit</b>						
25.	- Erwerb von Grundstücken und Gebäuden	0,00	0	0	0	0	0
26.	- Baumaßnahmen	0,00	20.000	0	510.000	0	0
	<i>7871000 Auszahlungen für Hochbaumaßnahmen 1. BA Lange Str. 7</i>	<i>0,00</i>	<i>20.000</i>	<i>0</i>	<i>510.000</i>	<i>0</i>	<i>0</i>
27.	- Erwerb von beweglichem Sachvermögen	0,00	100	0	0	0	0
	<i>7831200 Auszahlungen für den Erwerb von Vermögensgegenständen über 150 Euro bis 1.000 Euro (Sammelposten) Pauschale</i>	<i>0,00</i>	<i>100</i>	<i>0</i>	<i>0</i>	<i>0</i>	<i>0</i>
28.	- Erwerb von Finanzvermögensanlagen	0,00	0	0	0	0	0
29.	- Aktivierbare Zuwendungen	0,00	0	0	0	0	0
30.	- Sonstige Investitionstätigkeit	0,00	0	0	0	0	0
31.	= Summe der Auszahlungen aus Investitionstätigkeit	0,00	20.100	0	510.000	0	0
32.	= Saldo aus Investitionstätigkeit	1.138,56	-20.100	0	-510.000	0	0
33.	= Finanzmittel-Überschuss/-Fehlbetrag	4.873,53	-17.800	-1.100	-506.600	9.600	9.500

## Jahresergebnis

- grafische Darstellung -





# Produkthaushalt 2017

Gemeinde: 00 Stadt Wittingen

Datum: 11.05.2017

Uhrzeit: 15:19:45

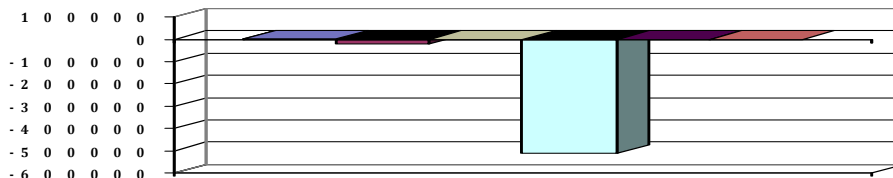
Fachbereich 1200 Finanzverwaltung  
Produkt 11108 Sondervermögen Ramme

## Teilfinanzhaushalt (Investitionen)

Nr.	Ein- und Auszahlungsarten	Ergebnis 2015	Plan 2016	Plan 2017	Plan 2018	Plan 2019	Plan 2020
1.	+ Einzahlungen aus Investitionszuwendungen	0,00	0	0	0	0	0
2.	+ Einzahlungen aus der Veräußerung von Grundstücken und Gebäuden und anderen unbeweglichen Vermögensgegenständen	1.138,56	0	0	0	0	0
	<i>6821000 Einzahlungen aus der Veräußerung von Grundstücken und Gebäuden und anderen unbeweglichen Vermögensgegenständen</i>	<i>1.138,56</i>		<i>0</i>	<i>0</i>	<i>0</i>	<i>0</i>
			<i>0</i>				
3.	+ Einzahlungen aus der Veräußerung von beweglichen Vermögensgegenständen oberhalb der Wertgrenze von 150 Euro	0,00	0	0	0	0	0
4.	+ Einzahlungen aus der Veräußerung von Finanzanlagen	0,00	0	0	0	0	0
5.	+ Einzahlungen aus der Abwicklung von Baumaßnahmen	0,00	0	0	0	0	0
6.	+ Rückflüsse von Ausleihungen	0,00	0	0	0	0	0
7.	+ Einzahlungen aus Beiträgen und Entgelten	0,00	0	0	0	0	0
8.	+ Einzahlungen auf Konten ohne Ausweis im amtlichen Kontenplan	0,00	0	0	0	0	0
9.	= <b>Einzahlungen aus Investitionstätigkeit</b>	<b>1.138,56</b>	<b>0</b>	<b>0</b>	<b>0</b>	<b>0</b>	<b>0</b>
10.	- Zuweisungen und Zuschüsse für Investitionen	0,00	0	0	0	0	0
11.	- Auszahlungen für den Erwerb von Grundstücken und Gebäuden	0,00	0	0	0	0	0
12.	- Auszahlungen für den Erwerb von beweglichen Vermögensgegenständen oberhalb der Wertgrenze von 150 Euro	0,00	100	0	0	0	0
	<i>7831200 Auszahlungen für den Erwerb von Vermögensgegenständen über 150 Euro bis 1.000 Euro (Sammelposten)</i>	<i>0,00</i>		<i>0</i>	<i>0</i>	<i>0</i>	<i>0</i>
	<i>Pauschale</i>		<i>100</i>				
13.	- Auszahlungen für den Erwerb von Finanzanlagevermögen	0,00	0	0	0	0	0
14.	- Baumaßnahmen	0,00	20.000	0	510.000	0	0
	<i>7871000 Auszahlungen für Hochbaumaßnahmen 1. BA Lange Str. 7</i>	<i>0,00</i>	<i>20.000</i>	<i>0</i>	<i>510.000</i>	<i>0</i>	<i>0</i>
15.	- Gewährung von Ausleihungen	0,00	0	0	0	0	0
16.	- Auszahlungen auf Konten ohne Ausweis im amtlichen Kontenplan	0,00	0	0	0	0	0
17.	= <b>Auszahlungen aus Investitionstätigkeit</b>	<b>0,00</b>	<b>20.100</b>	<b>0</b>	<b>510.000</b>	<b>0</b>	<b>0</b>
18.	= <b>Saldo aus Investitionstätigkeit</b>	<b>1.138,56</b>	<b>-20.100</b>	<b>0</b>	<b>-510.000</b>	<b>0</b>	<b>0</b>

## Jahresergebnis

- grafische Darstellung -





# Produkthaushalt 2017

Gemeinde: 00 Stadt Wittingen

Datum: 11.05.2017

Uhrzeit: 15:19:45

Fachbereich 1200 Finanzverwaltung  
Produkt 24401 Kreisschulbaukasse

## Produktverantwortlich

FBL Herr Schulz

## Rechtsgrundlage

Nds. Schulgesetz, Satzung über die Kreisschulbaukasse des Landkreises Gifhorn

## Personalgestellung

0,1

## Produktaufgaben

Zahlung und Abrechnung der Kreisschulbaumittel

## Zielvorgaben

Rechtzeitige Beantragung von Mitteln aus der Kresischulbaukasse

Beantragung von Zuschüssen und Darlehn aus der Kreisschulbaukasse in Verbindung mit dem FB 1300

Fristgerechte Abrechnung

## Teilergebnishaushalt

Nr.	Ertrags- und Aufwandsarten	Ergebnis 2015	Plan 2016	Plan 2017	Plan 2018	Plan 2019	Plan 2020
<b>Ordentliche Erträge</b>							
1.	+ Steuern und ähnliche Abgaben	0,00	0	0	0	0	0
2.	+ Zuwendungen und allgemeine Umlagen	0,00	0	0	0	0	0
3.	+ Auflösungserträge aus Sonderposten	0,00	0	0	0	0	0
4.	+ sonstige Transfererträge	0,00	0	0	0	0	0
5.	+ öffentlich-rechtliche Entgelte	0,00	0	0	0	0	0
6.	+ privatrechtliche Entgelte	0,00	0	0	0	0	0
7.	+ Kostenerstattungen und Kostenumlagen	0,00	0	0	0	0	0
8.	+ Zinsen und ähnliche Finanzerträge	0,00	0	0	0	0	0
9.	+ aktivierte Eigenleistungen	0,00	0	0	0	0	0
10.	+ Bestandsveränderungen	0,00	0	0	0	0	0
11.	+ sonstige ordentliche Erträge	1.271,35	700	700	500	500	500
	<i>3582000 Erträge aus der Auflösung oder Herabsetzung von Rückstellungen</i>	<i>1.271,35</i>	<i>700</i>	<i>700</i>	<i>500</i>	<i>500</i>	<i>500</i>
12.	= <b>Summe ordentliche Erträge</b>	<b>1.271,35</b>	<b>700</b>	<b>700</b>	<b>500</b>	<b>500</b>	<b>500</b>
<b>Ordentliche Aufwendungen</b>							
13.	- Aufwendungen für aktives Personal	4.042,95	11.900	12.000	12.100	12.100	12.100
	<i>4011000 Dienstaufwendungen Beamte</i>	<i>0,00</i>	<i>1.900</i>	<i>1.900</i>	<i>1.900</i>	<i>1.900</i>	<i>1.900</i>
	<i>4012000 Dienstaufwendungen tariflich Beschäftigte</i>	<i>3.186,68</i>	<i>6.200</i>	<i>6.300</i>	<i>6.400</i>	<i>6.400</i>	<i>6.400</i>
	<i>4021000 Beiträge zu Versorgungskassen Beamte</i>	<i>0,00</i>	<i>900</i>	<i>900</i>	<i>900</i>	<i>900</i>	<i>900</i>
	<i>4022000 Beiträge zu Versorgungskassen tariflich Beschäftigte</i>	<i>261,39</i>	<i>400</i>	<i>500</i>	<i>500</i>	<i>500</i>	<i>500</i>
	<i>4032000 Beiträge zur gesetzlichen Sozialversicherung tariflich Beschäftigte</i>	<i>584,62</i>	<i>1.300</i>	<i>1.300</i>	<i>1.300</i>	<i>1.300</i>	<i>1.300</i>
	<i>4041000 Beihilfen und Unterstützungsleistungen für Beamte und Arbeitnehmer</i>	<i>10,26</i>	<i>200</i>	<i>200</i>	<i>200</i>	<i>200</i>	<i>200</i>
	<i>4051000 Zuführungen zu Pensionsrückstellungen für Beamte und Arbeitnehmer</i>	<i>0,00</i>	<i>800</i>	<i>700</i>	<i>800</i>	<i>800</i>	<i>800</i>
	<i>4061000 Zuführung zu Beihilferückstellungen für Beamte und Arbeitnehmer</i>	<i>0,00</i>	<i>200</i>	<i>200</i>	<i>100</i>	<i>100</i>	<i>100</i>
14.	- Aufwendungen für Versorgung	0,00	0	0	0	0	0
15.	- Aufwendungen für Sach- und Dienstleistungen	0,00	0	0	0	0	0
16.	- Abschreibungen	0,00	11.610	11.610	11.610	11.610	11.610
	<i>4711010 Afa auf imm. Vermögensgegenstände aus gel. Investitionszuwendungen</i>	<i>0,00</i>	<i>11.610</i>	<i>11.610</i>	<i>11.610</i>	<i>11.610</i>	<i>11.610</i>
17.	- Zinsen und ähnliche Aufwendungen	0,00	0	0	0	0	0
18.	- Transferaufwendungen	0,00	0	0	0	0	0
19.	- sonstige ordentliche Aufwendungen	0,00	0	0	0	0	0
20.	= <b>Summe ordentliche Aufwendungen</b>	<b>4.042,95</b>	<b>23.510</b>	<b>23.610</b>	<b>23.710</b>	<b>23.710</b>	<b>23.710</b>
21.	= <b>ordentliches Ergebnis</b>	<b>-2.771,60</b>	<b>-22.810</b>	<b>-22.910</b>	<b>-23.210</b>	<b>-23.210</b>	<b>-23.210</b>
22.	+ außerordentliche Erträge	0,00	0	0	0	0	0



# Produkthaushalt 2017

Gemeinde: 00 Stadt Wittingen

Datum: 11.05.2017

Uhrzeit: 15:19:45

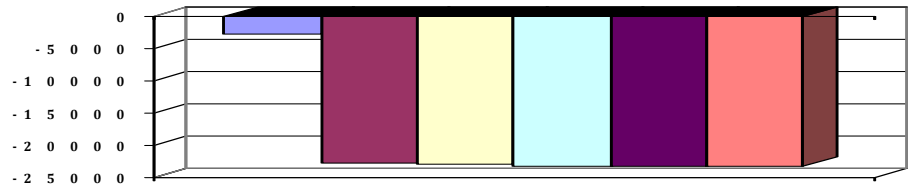
Fachbereich 1200 Finanzverwaltung  
Produkt 24401 Kreisschulbaukasse

## Teilergebnishaushalt

Nr.	Ertrags- und Aufwandsarten	Ergebnis 2015	Plan 2016	Plan 2017	Plan 2018	Plan 2019	Plan 2020
23.	- außerordentliche Aufwendungen	0,00	0	0	0	0	0
24.	= außerordentliches Ergebnis	0,00	0	0	0	0	0
25.	= Jahresergebnis	-2.771,60	-22.810	-22.910	-23.210	-23.210	-23.210
26.	+ Erträge aus internen Leistungsbeziehungen	0,00	0	0	0	0	0
27.	- Aufwendungen aus internen Leistungsbeziehungen	0,00	0	0	0	0	0
28.	= Saldo aus internen Leistungsbeziehungen	0,00	0	0	0	0	0
29.	= Ergebnis unter Berücksichtigung der internen Leistungsbeziehungen	-2.771,60	-22.810	-22.910	-23.210	-23.210	-23.210

Jahresergebnis

- grafische Darstellung -





# Produkthaushalt 2017

Gemeinde: 00 Stadt Wittingen

Datum: 11.05.2017

Uhrzeit: 15:19:45

Fachbereich 1200 Finanzverwaltung  
Produkt 24401 Kreisschulbaukasse

## Teilfinanzhaushalt

Nr.	Ein- und Auszahlungsarten	Ergebnis 2015	Plan 2016	Plan 2017	Plan 2018	Plan 2019	Plan 2020
<b>Einzahlungen aus laufender Verwaltungstätigkeit</b>							
1.	+ Steuern und ähnliche Abgaben	0,00	0	0	0	0	0
2.	+ Zuwendungen und allgemeine Umlagen	0,00	0	0	0	0	0
3.	+ Sonstige Transfereinzahlungen	0,00	0	0	0	0	0
4.	+ öffentlich-rechtliche Entgelte	0,00	0	0	0	0	0
5.	+ privatrechtliche Entgelte	0,00	0	0	0	0	0
6.	+ Kostenerstattungen und Kostenumlagen	0,00	0	0	0	0	0
7.	+ Zinsen und ähnliche Einzahlungen	0,00	0	0	0	0	0
8.	+ Einzahlungen aus der Veräußerung geringwertiger Vermögensgegenstände	0,00	0	0	0	0	0
9.	+ sonstige haushaltswirksame Einzahlungen	0,00	0	0	0	0	0
10.	= <b>Summe der Einzahlungen aus laufender Verwaltungstätigkeit</b>	<b>0,00</b>	<b>0</b>	<b>0</b>	<b>0</b>	<b>0</b>	<b>0</b>
<b>Auszahlungen aus laufender Verwaltungstätigkeit</b>							
11.	- Auszahlungen für aktives Personal	4.039,66	10.900	11.100	11.200	11.200	11.200
	7011000 Dienstausschüttungen Beamte	0,00	1.900	1.900	1.900	1.900	1.900
	7012000 Dienstausschüttungen tariflich Beschäftigte	3.186,68	6.200	6.300	6.400	6.400	6.400
	7021000 Beiträge zu Versorgungskassen für Beamte	0,00	900	900	900	900	900
	7022000 Beiträge zu Versorgungskassen für tarifliche Beschäftigte	261,39	400	500	500	500	500
	7032000 Beiträge zur gesetzlichen Sozialversicherung für tariflich Beschäftigte	584,62	1.300	1.300	1.300	1.300	1.300
	7041000 Beihilfen, Unterstützungsleistungen für Beamte und Arbeitnehmer	6,97	200	200	200	200	200
12.	- Auszahlungen für Versorgung	0,00	0	0	0	0	0
13.	- Auszahlungen für Sach- und Dienstleistungen und für geringwertige Vermögensgegenstände	0,00	0	0	0	0	0
14.	- Zinsen und ähnliche Auszahlungen	0,00	0	0	0	0	0
15.	- Transferauszahlungen	0,00	0	0	0	0	0
16.	- sonstige haushaltswirksame Auszahlungen	0,00	0	0	0	0	0
17.	= <b>Summe der Auszahlungen aus laufender Verwaltungstätigkeit</b>	<b>4.039,66</b>	<b>10.900</b>	<b>11.100</b>	<b>11.200</b>	<b>11.200</b>	<b>11.200</b>
18.	= <b>Saldo aus laufender Verwaltungstätigkeit</b>	<b>-4.039,66</b>	<b>-10.900</b>	<b>-11.100</b>	<b>-11.200</b>	<b>-11.200</b>	<b>-11.200</b>
<b>Einzahlungen aus Investitionstätigkeit</b>							
19.	+ Zuwendungen für Investitionstätigkeit	0,00	0	0	0	0	0
20.	+ Beiträge u.ä. Entgelten für Investitionstätigkeit	0,00	0	0	0	0	0
21.	+ Veräußerung von Sachvermögen	0,00	0	0	0	0	0
22.	+ Veräußerung von Finanzvermögensanlagen	0,00	0	0	0	0	0
23.	+ sonstige Investitionstätigkeit	0,00	0	0	0	0	0
24.	= <b>Summe der Einzahlungen aus Investitionstätigkeit</b>	<b>0,00</b>	<b>0</b>	<b>0</b>	<b>0</b>	<b>0</b>	<b>0</b>
<b>Auszahlungen für Investitionstätigkeit</b>							
25.	- Erwerb von Grundstücken und Gebäuden	0,00	0	0	0	0	0
26.	- Baumaßnahmen	0,00	0	0	0	0	0
27.	- Erwerb von beweglichem Sachvermögen	0,00	0	0	0	0	0
28.	- Erwerb von Finanzvermögensanlagen	0,00	0	0	0	0	0
29.	- Aktivierbare Zuwendungen	44.166,00	60.000	110.000	110.000	110.000	110.000
	7812000 Zuweisungen und Zuschüsse für Investitionen von Gemeinden (GV)	44.166,00	60.000	110.000	110.000	110.000	110.000
30.	- Sonstige Investitionstätigkeit	0,00	0	0	0	0	0
31.	= <b>Summe der Auszahlungen aus Investitionstätigkeit</b>	<b>44.166,00</b>	<b>60.000</b>	<b>110.000</b>	<b>110.000</b>	<b>110.000</b>	<b>110.000</b>



# Produkthaushalt 2017

Gemeinde: 00 Stadt Wittingen

Datum: 11.05.2017

Uhrzeit: 15:19:45

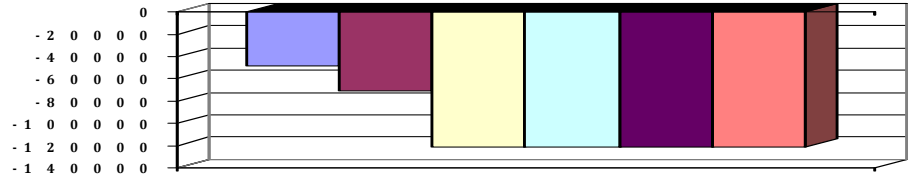
Fachbereich 1200 Finanzverwaltung  
Produkt 24401 Kreisschulbaukasse

## Teilfinanzhaushalt

Nr.	Ein- und Auszahlungsarten	Ergebnis 2015	Plan 2016	Plan 2017	Plan 2018	Plan 2019	Plan 2020
32.	= Saldo aus Investitionstätigkeit	-44.166,00	-60.000	-110.000	-110.000	-110.000	-110.000
33.	= Finanzmittel-Überschuss/-Fehlbetrag	-48.205,66	-70.900	-121.100	-121.200	-121.200	-121.200

Jahresergebnis

- grafische Darstellung -





# Produkthaushalt 2017

Gemeinde: 00 Stadt Wittingen

Datum: 11.05.2017

Uhrzeit: 15:19:45

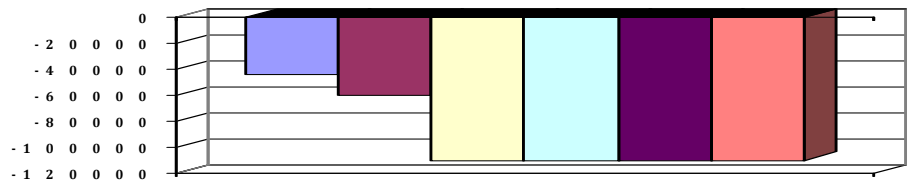
Fachbereich 1200 Finanzverwaltung  
Produkt 24401 Kreisschulbaukasse

## Teilfinanzhaushalt (Investitionen)

Nr.	Ein- und Auszahlungsarten	Ergebnis 2015	Plan 2016	Plan 2017	Plan 2018	Plan 2019	Plan 2020
1.	+ Einzahlungen aus Investitionszuwendungen	0,00	0	0	0	0	0
2.	+ Einzahlungen aus der Veräußerung von Grundstücken und Gebäuden und anderen unbeweglichen Vermögensgegenständen	0,00	0	0	0	0	0
3.	+ Einzahlungen aus der Veräußerung von beweglichen Vermögensgegenständen oberhalb der Wertgrenze von 150 Euro	0,00	0	0	0	0	0
4.	+ Einzahlungen aus der Veräußerung von Finanzanlagen	0,00	0	0	0	0	0
5.	+ Einzahlungen aus der Abwicklung von Baumaßnahmen	0,00	0	0	0	0	0
6.	+ Rückflüsse von Ausleihungen	0,00	0	0	0	0	0
7.	+ Einzahlungen aus Beiträgen und Entgelten	0,00	0	0	0	0	0
8.	+ Einzahlungen auf Konten ohne Ausweis im amtlichen Kontenplan	0,00	0	0	0	0	0
9.	= <b>Einzahlungen aus Investitionstätigkeit</b>	<b>0,00</b>	<b>0</b>	<b>0</b>	<b>0</b>	<b>0</b>	<b>0</b>
10.	- Zuweisungen und Zuschüsse für Investitionen	44.166,00	60.000	110.000	110.000	110.000	110.000
	<i>7812000 Zuweisungen und Zuschüsse für Investitionen von Gemeinden (GV)</i>	<i>44.166,00</i>	<i>60.000</i>	<i>110.000</i>	<i>110.000</i>	<i>110.000</i>	<i>110.000</i>
11.	- Auszahlungen für den Erwerb von Grundstücken und Gebäuden	0,00	0	0	0	0	0
12.	- Auszahlungen für den Erwerb von beweglichen Vermögensgegenständen oberhalb der Wertgrenze von 150 Euro	0,00	0	0	0	0	0
13.	- Auszahlungen für den Erwerb von Finanzanlagevermögen	0,00	0	0	0	0	0
14.	- Baumaßnahmen	0,00	0	0	0	0	0
15.	- Gewährung von Ausleihungen	0,00	0	0	0	0	0
16.	- Auszahlungen auf Konten ohne Ausweis im amtlichen Kontenplan	0,00	0	0	0	0	0
17.	= <b>Auszahlungen aus Investitionstätigkeit</b>	<b>44.166,00</b>	<b>60.000</b>	<b>110.000</b>	<b>110.000</b>	<b>110.000</b>	<b>110.000</b>
18.	= <b>Saldo aus Investitionstätigkeit</b>	<b>-44.166,00</b>	<b>-60.000</b>	<b>-110.000</b>	<b>-110.000</b>	<b>-110.000</b>	<b>-110.000</b>

## Jahresergebnis

- grafische Darstellung -





# Produkthaushalt 2017

Gemeinde: 00 Stadt Wittingen

Datum: 11.05.2017

Uhrzeit: 15:19:45

Fachbereich 1200 Finanzverwaltung  
Produkt 53101 Elektrizitätsversorgung

## Produktverantwortlich

FBL Herr Schluz

## Rechtsgrundlage

Konzessionsabgabenverordnung, vertragliche Regelungen, Ratsbeschlüsse

## Personalgestellung

0,02

## Produktaufgaben

Vertragsvorbereitung und Prüfungen nach der Konzessionsabgabenverordnung.  
Kontrolle der jährlichen Konzessionsabgaben Strom

## Zielvorgaben

Erzielung eines optimalen Strom-Konzessionsvertrages für die Stadt

## Teilergebnishaushalt

Nr.	Ertrags- und Aufwandsarten	Ergebnis 2015	Plan 2016	Plan 2017	Plan 2018	Plan 2019	Plan 2020
<b>Ordentliche Erträge</b>							
1.	+ Steuern und ähnliche Abgaben	0,00	0	0	0	0	0
2.	+ Zuwendungen und allgemeine Umlagen	0,00	0	0	0	0	0
3.	+ Auflösungserträge aus Sonderposten	0,00	0	0	0	0	0
4.	+ sonstige Transfererträge	0,00	0	0	0	0	0
5.	+ öffentlich-rechtliche Entgelte	0,00	0	0	0	0	0
6.	+ privatrechtliche Entgelte	0,00	0	0	0	0	0
7.	+ Kostenerstattungen und Kostenumlagen	0,00	0	0	0	0	0
8.	+ Zinsen und ähnliche Finanzerträge	91.066,59	100.000	140.000	140.000	140.000	140.000
	<i>3651000 Erträge aus Gewinnanteilen aus verbundenen Unternehmen und Beteiligungen</i>	<i>91.066,59</i>	<i>100.000</i>	<i>140.000</i>	<i>140.000</i>	<i>140.000</i>	<i>140.000</i>
9.	+ aktivierte Eigenleistungen	0,00	0	0	0	0	0
10.	+ Bestandsveränderungen	0,00	0	0	0	0	0
11.	+ sonstige ordentliche Erträge	384.605,47	400.000	400.000	400.000	400.000	400.000
	<i>3511000 Konzessionsabgaben</i>	<i>384.605,47</i>	<i>400.000</i>	<i>400.000</i>	<i>400.000</i>	<i>400.000</i>	<i>400.000</i>
12.	= <b>Summe ordentliche Erträge</b>	<b>475.672,06</b>	<b>500.000</b>	<b>540.000</b>	<b>540.000</b>	<b>540.000</b>	<b>540.000</b>
<b>Ordentliche Aufwendungen</b>							
13.	- Aufwendungen für aktives Personal	1.617,15	1.900	2.000	2.000	2.000	2.000
	<i>4012000 Dienstaufwendungen tariflich Beschäftigte</i>	<i>1.274,64</i>	<i>1.400</i>	<i>1.400</i>	<i>1.400</i>	<i>1.400</i>	<i>1.400</i>
	<i>4022000 Beiträge zu Versorgungskassen tariflich Beschäftigte</i>	<i>104,54</i>	<i>100</i>	<i>200</i>	<i>200</i>	<i>200</i>	<i>200</i>
	<i>4032000 Beiträge zur gesetzlichen Sozialversicherung tariflich Beschäftigte</i>	<i>233,84</i>	<i>300</i>	<i>300</i>	<i>300</i>	<i>300</i>	<i>300</i>
	<i>4041000 Beihilfen und Unterstützungsleistungen für Beamte und Arbeitnehmer</i>	<i>4,13</i>	<i>100</i>	<i>100</i>	<i>100</i>	<i>100</i>	<i>100</i>
14.	- Aufwendungen für Versorgung	0,00	0	0	0	0	0
15.	- Aufwendungen für Sach- und Dienstleistungen	-1.919,00	0	0	0	0	0
	<i>4291000 Aufwendungen für sonstige Dienstleistungen</i>	<i>-1.919,00</i>	<i>0</i>	<i>0</i>	<i>0</i>	<i>0</i>	<i>0</i>
16.	- Abschreibungen	0,00	0	0	0	0	0
17.	- Zinsen und ähnliche Aufwendungen	0,00	0	0	0	0	0
18.	- Transferaufwendungen	0,00	0	0	0	0	0
19.	- sonstige ordentliche Aufwendungen	500,00	500	500	500	500	500
	<i>4429000 Sonstige Aufwendungen für die Inanspruchnahme von Rechten und Diensten</i>	<i>500,00</i>	<i>500</i>	<i>500</i>	<i>500</i>	<i>500</i>	<i>500</i>
	<i>Mitgliedsbeitrag regio +</i>						
20.	= <b>Summe ordentliche Aufwendungen</b>	<b>198,15</b>	<b>2.400</b>	<b>2.500</b>	<b>2.500</b>	<b>2.500</b>	<b>2.500</b>
21.	= <b>ordentliches Ergebnis</b>	<b>475.473,91</b>	<b>497.600</b>	<b>537.500</b>	<b>537.500</b>	<b>537.500</b>	<b>537.500</b>
22.	+ außerordentliche Erträge	243.309,00	0	0	0	0	0
	<i>5029010 Ausschüttungen aus Beteiligungen für Vorjahre</i>	<i>243.309,00</i>	<i>0</i>	<i>0</i>	<i>0</i>	<i>0</i>	<i>0</i>
23.	- außerordentliche Aufwendungen	0,00	0	0	0	0	0
24.	= <b>außerordentliches Ergebnis</b>	<b>243.309,00</b>	<b>0</b>	<b>0</b>	<b>0</b>	<b>0</b>	<b>0</b>
25.	= <b>Jahresergebnis</b>	<b>718.782,91</b>	<b>497.600</b>	<b>537.500</b>	<b>537.500</b>	<b>537.500</b>	<b>537.500</b>



# Produkthaushalt 2017

Gemeinde: 00 Stadt Wittingen

Datum: 11.05.2017  
Uhrzeit: 15:19:45

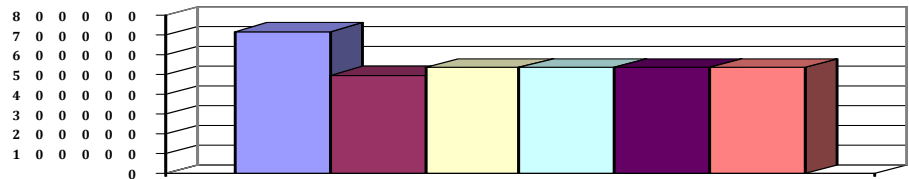
Fachbereich 1200 Finanzverwaltung  
Produkt 53101 Elektrizitätsversorgung

## Teilergebnishaushalt

Nr.	Ertrags- und Aufwandsarten	Ergebnis 2015	Plan 2016	Plan 2017	Plan 2018	Plan 2019	Plan 2020
26.	+ Erträge aus internen Leistungsbeziehungen	0,00	0	0	0	0	0
27.	- Aufwendungen aus internen Leistungsbeziehungen	0,00	0	0	0	0	0
28.	= Saldo aus internen Leistungsbeziehungen	0,00	0	0	0	0	0
29.	= Ergebnis unter Berücksichtigung der internen Leistungsbeziehungen	718.782,91	497.600	537.500	537.500	537.500	537.500

## Jahresergebnis

- grafische Darstellung -





# Produkthaushalt 2017

Gemeinde: 00 Stadt Wittingen

Datum: 11.05.2017

Uhrzeit: 15:19:45

Fachbereich 1200 Finanzverwaltung  
Produkt 53101 Elektrizitätsversorgung

## Teilfinanzhaushalt

Nr.	Ein- und Auszahlungsarten	Ergebnis 2015	Plan 2016	Plan 2017	Plan 2018	Plan 2019	Plan 2020
<b>Einzahlungen aus laufender Verwaltungstätigkeit</b>							
1.	+ Steuern und ähnliche Abgaben	0,00	0	0	0	0	0
2.	+ Zuwendungen und allgemeine Umlagen	0,00	0	0	0	0	0
3.	+ Sonstige Transfereinzahlungen	0,00	0	0	0	0	0
4.	+ öffentlich-rechtliche Entgelte	0,00	0	0	0	0	0
5.	+ privatrechtliche Entgelte	0,00	0	0	0	0	0
6.	+ Kostenerstattungen und Kostenumlagen	0,00	0	0	0	0	0
7.	+ Zinsen und ähnliche Einzahlungen	334.375,59	100.000	140.000	140.000	140.000	140.000
	<i>6651000 Gewinnanteile aus verbundenen Unternehmen und Beteiligungen</i>	<i>334.375,59</i>	<i>100.000</i>	<i>140.000</i>	<i>140.000</i>	<i>140.000</i>	<i>140.000</i>
8.	+ Einzahlungen aus der Veräußerung geringwertiger Vermögensgegenstände	0,00	0	0	0	0	0
9.	+ sonstige haushaltswirksame Einzahlungen	384.605,47	400.000	400.000	400.000	400.000	400.000
	<i>6511000 Konzessionsabgaben</i>	<i>384.605,47</i>	<i>400.000</i>	<i>400.000</i>	<i>400.000</i>	<i>400.000</i>	<i>400.000</i>
10.	= <b>Summe der Einzahlungen aus laufender Verwaltungstätigkeit</b>	<b>718.981,06</b>	<b>500.000</b>	<b>540.000</b>	<b>540.000</b>	<b>540.000</b>	<b>540.000</b>
<b>Auszahlungen aus laufender Verwaltungstätigkeit</b>							
11.	- Auszahlungen für aktives Personal	1.615,83	1.900	2.000	2.000	2.000	2.000
	<i>7012000 Dienstaussahlungen tariflich Beschäftigte</i>	<i>1.274,64</i>	<i>1.400</i>	<i>1.400</i>	<i>1.400</i>	<i>1.400</i>	<i>1.400</i>
	<i>7022000 Beiträge zu Versorgungskassen für tarifliche Beschäftigte</i>	<i>104,54</i>	<i>100</i>	<i>200</i>	<i>200</i>	<i>200</i>	<i>200</i>
	<i>7032000 Beiträge zur gesetzlichen Sozialversicherung für tariflich Beschäftigte</i>	<i>233,84</i>	<i>300</i>	<i>300</i>	<i>300</i>	<i>300</i>	<i>300</i>
	<i>7041000 Beihilfen, Unterstützungsleistungen für Beamte und Arbeitnehmer</i>	<i>2,81</i>	<i>100</i>	<i>100</i>	<i>100</i>	<i>100</i>	<i>100</i>
12.	- Auszahlungen für Versorgung	0,00	0	0	0	0	0
13.	- Auszahlungen für Sach- und Dienstleistungen und für geringwertige Vermögensgegenstände	-1.919,00	0	0	0	0	0
	<i>7291000 Auszahlungen für sonstige Dienstleistungen</i>	<i>-1.919,00</i>	<i>0</i>	<i>0</i>	<i>0</i>	<i>0</i>	<i>0</i>
14.	- Zinsen und ähnliche Auszahlungen	0,00	0	0	0	0	0
15.	- Transferauszahlungen	0,00	0	0	0	0	0
16.	- sonstige haushaltswirksame Auszahlungen	500,00	500	500	500	500	500
	<i>7429000 Sonstige Auszahlungen für die Inanspruchnahme von Rechten und Diensten</i>	<i>500,00</i>	<i>500</i>	<i>500</i>	<i>500</i>	<i>500</i>	<i>500</i>
	<i>Mitgliedsbeitrag regio +</i>						
17.	= <b>Summe der Auszahlungen aus laufender Verwaltungstätigkeit</b>	<b>196,83</b>	<b>2.400</b>	<b>2.500</b>	<b>2.500</b>	<b>2.500</b>	<b>2.500</b>
18.	= <b>Saldo aus laufender Verwaltungstätigkeit</b>	<b>718.784,23</b>	<b>497.600</b>	<b>537.500</b>	<b>537.500</b>	<b>537.500</b>	<b>537.500</b>
<b>Einzahlungen aus Investitionstätigkeit</b>							
19.	+ Zuwendungen für Investitionstätigkeit	0,00	0	0	0	0	0
20.	+ Beiträge u.ä. Entgelten für Investitionstätigkeit	0,00	0	0	0	0	0
21.	+ Veräußerung von Sachvermögen	0,00	0	0	0	0	0
22.	+ Veräußerung von Finanzvermögensanlagen	0,00	0	0	0	0	0
23.	+ sonstige Investitionstätigkeit	0,00	0	0	0	0	0
24.	= <b>Summe der Einzahlungen aus Investitionstätigkeit</b>	<b>0,00</b>	<b>0</b>	<b>0</b>	<b>0</b>	<b>0</b>	<b>0</b>
<b>Auszahlungen für Investitionstätigkeit</b>							
25.	- Erwerb von Grundstücken und Gebäuden	0,00	0	0	0	0	0
26.	- Baumaßnahmen	0,00	0	0	0	0	0
27.	- Erwerb von beweglichem Sachvermögen	0,00	0	0	0	0	0
28.	- Erwerb von Finanzvermögensanlagen	0,00	0	0	0	0	0



# Produkthaushalt 2017

Gemeinde: 00 Stadt Wittingen

Datum: 11.05.2017  
Uhrzeit: 15:19:45

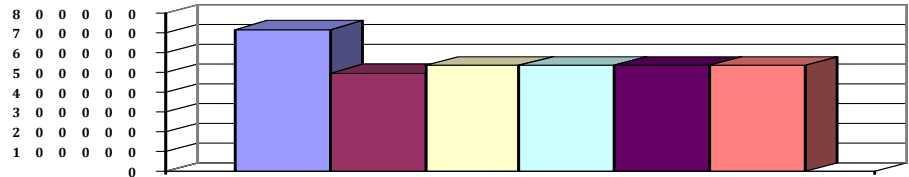
Fachbereich 1200 Finanzverwaltung  
Produkt 53101 Elektrizitätsversorgung

## Teilfinanzhaushalt

Nr.	Ein- und Auszahlungsarten	Ergebnis 2015	Plan 2016	Plan 2017	Plan 2018	Plan 2019	Plan 2020
29.	- Aktivierbare Zuwendungen	0,00	0	0	0	0	0
30.	- Sonstige Investitionstätigkeit	0,00	0	0	0	0	0
31.	= Summe der Auszahlungen aus Investitionstätigkeit	0,00	0	0	0	0	0
32.	= Saldo aus Investitionstätigkeit	0,00	0	0	0	0	0
33.	= Finanzmittel-Überschuss/-Fehlbetrag	718.784,23	497.600	537.500	537.500	537.500	537.500

## Jahresergebnis

- grafische Darstellung -





# Produkthaushalt 2017

Gemeinde: 00 Stadt Wittingen

Datum: 11.05.2017  
Uhrzeit: 15:19:45

Fachbereich 1200 Finanzverwaltung  
Produkt 53201 Gasversorgung

## Produktverantwortlich

FBL Herr Schulz

## Rechtsgrundlage

Konzessionsabgabenverordnung, vertragliche Regelungen, Ratsbeschlüsse

## Personalgestellung

0,02

## Produktaufgaben

Vertragsvorbereitung und Prüfungen nach der Konzessionsabgabenverordnung.  
Kontrolle der jährlichen Konzessionsabgaben Gas

## Zielvorgaben

Erzielung eines optimalen Gas-Konzessionsvertrages für die Stadt

## Teilergebnishaushalt

Nr.	Ertrags- und Aufwandsarten	Ergebnis 2015	Plan 2016	Plan 2017	Plan 2018	Plan 2019	Plan 2020
<b>Ordentliche Erträge</b>							
1.	+ Steuern und ähnliche Abgaben	0,00	0	0	0	0	0
2.	+ Zuwendungen und allgemeine Umlagen	0,00	0	0	0	0	0
3.	+ Auflösungserträge aus Sonderposten	0,00	0	0	0	0	0
4.	+ sonstige Transfererträge	0,00	0	0	0	0	0
5.	+ öffentlich-rechtliche Entgelte	0,00	0	0	0	0	0
6.	+ privatrechtliche Entgelte	0,00	0	0	0	0	0
7.	+ Kostenerstattungen und Kostenumlagen	0,00	0	0	0	0	0
8.	+ Zinsen und ähnliche Finanzerträge	0,00	0	0	0	0	0
9.	+ aktivierte Eigenleistungen	0,00	0	0	0	0	0
10.	+ Bestandsveränderungen	0,00	0	0	0	0	0
11.	+ sonstige ordentliche Erträge	38.451,14	40.000	40.000	40.000	40.000	40.000
	<i>3511000 Konzessionsabgaben</i>	<i>38.451,14</i>	<i>40.000</i>	<i>40.000</i>	<i>40.000</i>	<i>40.000</i>	<i>40.000</i>
12.	= <b>Summe ordentliche Erträge</b>	<b>38.451,14</b>	<b>40.000</b>	<b>40.000</b>	<b>40.000</b>	<b>40.000</b>	<b>40.000</b>
<b>Ordentliche Aufwendungen</b>							
13.	- Aufwendungen für aktives Personal	1.617,15	1.900	2.000	2.000	2.000	2.000
	<i>4012000 Dienstaufwendungen tariflich Beschäftigte</i>	<i>1.274,64</i>	<i>1.400</i>	<i>1.400</i>	<i>1.400</i>	<i>1.400</i>	<i>1.400</i>
	<i>4022000 Beiträge zu Versorgungskassen tariflich Beschäftigte</i>	<i>104,54</i>	<i>100</i>	<i>200</i>	<i>200</i>	<i>200</i>	<i>200</i>
	<i>4032000 Beiträge zur gesetzlichen Sozialversicherung tariflich Beschäftigte</i>	<i>233,84</i>	<i>300</i>	<i>300</i>	<i>300</i>	<i>300</i>	<i>300</i>
	<i>4041000 Beihilfen und Unterstützungsleistungen für Beamte und Arbeitnehmer</i>	<i>4,13</i>	<i>100</i>	<i>100</i>	<i>100</i>	<i>100</i>	<i>100</i>
14.	- Aufwendungen für Versorgung	0,00	0	0	0	0	0
15.	- Aufwendungen für Sach- und Dienstleistungen	0,00	0	0	0	0	0
16.	- Abschreibungen	0,00	0	0	0	0	0
17.	- Zinsen und ähnliche Aufwendungen	0,00	0	0	0	0	0
18.	- Transferaufwendungen	0,00	0	0	0	0	0
19.	- sonstige ordentliche Aufwendungen	0,00	0	0	0	0	0
20.	= <b>Summe ordentliche Aufwendungen</b>	<b>1.617,15</b>	<b>1.900</b>	<b>2.000</b>	<b>2.000</b>	<b>2.000</b>	<b>2.000</b>
21.	= <b>ordentliches Ergebnis</b>	<b>36.833,99</b>	<b>38.100</b>	<b>38.000</b>	<b>38.000</b>	<b>38.000</b>	<b>38.000</b>
22.	+ außerordentliche Erträge	0,00	0	0	0	0	0
23.	- außerordentliche Aufwendungen	0,00	0	0	0	0	0
24.	= <b>außerordentliches Ergebnis</b>	<b>0,00</b>	<b>0</b>	<b>0</b>	<b>0</b>	<b>0</b>	<b>0</b>
25.	= <b>Jahresergebnis</b>	<b>36.833,99</b>	<b>38.100</b>	<b>38.000</b>	<b>38.000</b>	<b>38.000</b>	<b>38.000</b>
26.	+ Erträge aus internen Leistungsbeziehungen	0,00	0	0	0	0	0
27.	- Aufwendungen aus internen Leistungsbeziehungen	0,00	0	0	0	0	0
28.	= <b>Saldo aus internen Leistungsbeziehungen</b>	<b>0,00</b>	<b>0</b>	<b>0</b>	<b>0</b>	<b>0</b>	<b>0</b>
29.	= <b>Ergebnis unter Berücksichtigung der internen Leistungsbeziehungen</b>	<b>36.833,99</b>	<b>38.100</b>	<b>38.000</b>	<b>38.000</b>	<b>38.000</b>	<b>38.000</b>



# Produkthaushalt 2017

Gemeinde: 00 Stadt Wittingen

Datum: 11.05.2017  
Uhrzeit: 15:19:45

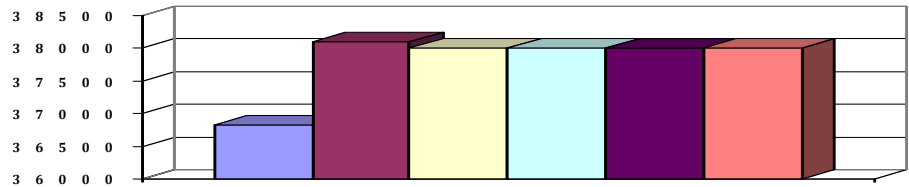
Fachbereich 1200 Finanzverwaltung  
Produkt 53201 Gasversorgung

## Teilergebnishaushalt

Nr.	Ertrags- und Aufwandsarten	Ergebnis 2015	Plan 2016	Plan 2017	Plan 2018	Plan 2019	Plan 2020
-----	----------------------------	---------------	-----------	-----------	-----------	-----------	-----------

Jahresergebnis

- grafische Darstellung -





# Produkthaushalt 2017

Gemeinde: 00 Stadt Wittingen

Datum: 11.05.2017

Uhrzeit: 15:19:45

Fachbereich 1200 Finanzverwaltung  
Produkt 53201 Gasversorgung

## Teilfinanzhaushalt

Nr.	Ein- und Auszahlungsarten	Ergebnis 2015	Plan 2016	Plan 2017	Plan 2018	Plan 2019	Plan 2020
<b>Einzahlungen aus laufender Verwaltungstätigkeit</b>							
1.	+ Steuern und ähnliche Abgaben	0,00	0	0	0	0	0
2.	+ Zuwendungen und allgemeine Umlagen	0,00	0	0	0	0	0
3.	+ Sonstige Transfereinzahlungen	0,00	0	0	0	0	0
4.	+ öffentlich-rechtliche Entgelte	0,00	0	0	0	0	0
5.	+ privatrechtliche Entgelte	0,00	0	0	0	0	0
6.	+ Kostenerstattungen und Kostenumlagen	0,00	0	0	0	0	0
7.	+ Zinsen und ähnliche Einzahlungen	0,00	0	0	0	0	0
8.	+ Einzahlungen aus der Veräußerung geringwertiger Vermögensgegenstände	0,00	0	0	0	0	0
9.	+ sonstige haushaltswirksame Einzahlungen	38.451,14	40.000	40.000	40.000	40.000	40.000
	<i>6511000 Konzessionsabgaben</i>	<i>38.451,14</i>	<i>40.000</i>	<i>40.000</i>	<i>40.000</i>	<i>40.000</i>	<i>40.000</i>
10.	= <b>Summe der Einzahlungen aus laufender Verwaltungstätigkeit</b>	<b>38.451,14</b>	<b>40.000</b>	<b>40.000</b>	<b>40.000</b>	<b>40.000</b>	<b>40.000</b>
<b>Auszahlungen aus laufender Verwaltungstätigkeit</b>							
11.	- Auszahlungen für aktives Personal	1.615,83	1.900	2.000	2.000	2.000	2.000
	<i>7012000 Dienstausschüttungen tariflich Beschäftigte</i>	<i>1.274,64</i>	<i>1.400</i>	<i>1.400</i>	<i>1.400</i>	<i>1.400</i>	<i>1.400</i>
	<i>7022000 Beiträge zu Versorgungskassen für tarifliche Beschäftigte</i>	<i>104,54</i>	<i>100</i>	<i>200</i>	<i>200</i>	<i>200</i>	<i>200</i>
	<i>7032000 Beiträge zur gesetzlichen Sozialversicherung für tariflich Beschäftigte</i>	<i>233,84</i>	<i>300</i>	<i>300</i>	<i>300</i>	<i>300</i>	<i>300</i>
	<i>7041000 Beihilfen, Unterstützungsleistungen für Beamte und Arbeitnehmer</i>	<i>2,81</i>	<i>100</i>	<i>100</i>	<i>100</i>	<i>100</i>	<i>100</i>
12.	- Auszahlungen für Versorgung	0,00	0	0	0	0	0
13.	- Auszahlungen für Sach- und Dienstleistungen und für geringwertige Vermögensgegenstände	0,00	0	0	0	0	0
14.	- Zinsen und ähnliche Auszahlungen	0,00	0	0	0	0	0
15.	- Transferauszahlungen	0,00	0	0	0	0	0
16.	- sonstige haushaltswirksame Auszahlungen	0,00	0	0	0	0	0
17.	= <b>Summe der Auszahlungen aus laufender Verwaltungstätigkeit</b>	<b>1.615,83</b>	<b>1.900</b>	<b>2.000</b>	<b>2.000</b>	<b>2.000</b>	<b>2.000</b>
18.	= <b>Saldo aus laufender Verwaltungstätigkeit</b>	<b>36.835,31</b>	<b>38.100</b>	<b>38.000</b>	<b>38.000</b>	<b>38.000</b>	<b>38.000</b>
<b>Einzahlungen aus Investitionstätigkeit</b>							
19.	+ Zuwendungen für Investitionstätigkeit	0,00	0	0	0	0	0
20.	+ Beiträge u.ä. Entgelten für Investitionstätigkeit	0,00	0	0	0	0	0
21.	+ Veräußerung von Sachvermögen	0,00	0	0	0	0	0
22.	+ Veräußerung von Finanzvermögensanlagen	0,00	0	0	0	0	0
23.	+ sonstige Investitionstätigkeit	0,00	0	0	0	0	0
24.	= <b>Summe der Einzahlungen aus Investitionstätigkeit</b>	<b>0,00</b>	<b>0</b>	<b>0</b>	<b>0</b>	<b>0</b>	<b>0</b>
<b>Auszahlungen für Investitionstätigkeit</b>							
25.	- Erwerb von Grundstücken und Gebäuden	0,00	0	0	0	0	0
26.	- Baumaßnahmen	0,00	0	0	0	0	0
27.	- Erwerb von beweglichem Sachvermögen	0,00	0	0	0	0	0
28.	- Erwerb von Finanzvermögensanlagen	0,00	0	0	0	0	0
29.	- Aktivierbare Zuwendungen	0,00	0	0	0	0	0
30.	- Sonstige Investitionstätigkeit	0,00	0	0	0	0	0
31.	= <b>Summe der Auszahlungen aus Investitionstätigkeit</b>	<b>0,00</b>	<b>0</b>	<b>0</b>	<b>0</b>	<b>0</b>	<b>0</b>
32.	= <b>Saldo aus Investitionstätigkeit</b>	<b>0,00</b>	<b>0</b>	<b>0</b>	<b>0</b>	<b>0</b>	<b>0</b>
33.	= <b>Finanzmittel-Überschuss/-Fehlbetrag</b>	<b>36.835,31</b>	<b>38.100</b>	<b>38.000</b>	<b>38.000</b>	<b>38.000</b>	<b>38.000</b>



# Produkthaushalt 2017

Gemeinde: 00 Stadt Wittingen

Datum: 11.05.2017  
Uhrzeit: 15:19:45

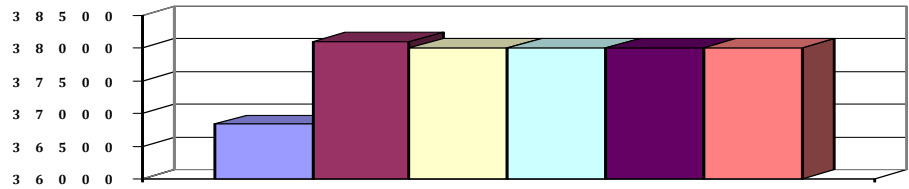
Fachbereich 1200 Finanzverwaltung  
Produkt 53201 Gasversorgung

## Teilfinanzhaushalt

Nr.	Ein- und Auszahlungsarten	Ergebnis 2015	Plan 2016	Plan 2017	Plan 2018	Plan 2019	Plan 2020
-----	---------------------------	---------------	-----------	-----------	-----------	-----------	-----------

Jahresergebnis

- grafische Darstellung -





# Produkthaushalt 2017

Gemeinde: 00 Stadt Wittingen

Datum: 11.05.2017  
Uhrzeit: 15:19:45


Fachbereich 1200 Finanzverwaltung  
Produkt 53301 Wasserversorgung

## Teilergebnishaushalt

Nr.	Ertrags- und Aufwandsarten	Ergebnis 2015	Plan 2016	Plan 2017	Plan 2018	Plan 2019	Plan 2020
<b>Ordentliche Erträge</b>							
1.	+ Steuern und ähnliche Abgaben	0,00	0	0	0	0	0
2.	+ Zuwendungen und allgemeine Umlagen	0,00	0	0	0	0	0
3.	+ Auflösungserträge aus Sonderposten	0,00	0	0	0	0	0
4.	+ sonstige Transfererträge	0,00	0	0	0	0	0
5.	+ öffentlich-rechtliche Entgelte	0,00	0	0	0	0	0
6.	+ privatrechtliche Entgelte	0,00	0	0	0	0	0
7.	+ Kostenerstattungen und Kostenumlagen	78,16	0	0	0	0	0
	<i>3483000 Erstattungen von Zweckverbänden und dgl.</i>	<i>78,16</i>	<i>0</i>	<i>0</i>	<i>0</i>	<i>0</i>	<i>0</i>
	<i>Lt. Vorstandsbeschluss wird ab 2015 keine Amtshilfe erstattet</i>						
8.	+ Zinsen und ähnliche Finanzerträge	0,00	0	0	0	0	0
9.	+ aktivierte Eigenleistungen	0,00	0	0	0	0	0
10.	+ Bestandsveränderungen	0,00	0	0	0	0	0
11.	+ sonstige ordentliche Erträge	0,00	0	0	0	0	0
12.	= <b>Summe ordentliche Erträge</b>	<b>78,16</b>	<b>0</b>	<b>0</b>	<b>0</b>	<b>0</b>	<b>0</b>
<b>Ordentliche Aufwendungen</b>							
13.	- Aufwendungen für aktives Personal	749,98	0	0	0	0	0
	<i>4012000 Dienstaufwendungen tariflich Beschäftigte</i>	<i>582,22</i>	<i>0</i>	<i>0</i>	<i>0</i>	<i>0</i>	<i>0</i>
	<i>4022000 Beiträge zu Versorgungskassen tariflich Beschäftigte</i>	<i>47,41</i>	<i>0</i>	<i>0</i>	<i>0</i>	<i>0</i>	<i>0</i>
	<i>4032000 Beiträge zur gesetzlichen Sozialversicherung tariflich Beschäftigte</i>	<i>118,41</i>	<i>0</i>	<i>0</i>	<i>0</i>	<i>0</i>	<i>0</i>
	<i>4041000 Beihilfen und Unterstützungsleistungen für Beamte und Arbeitnehmer</i>	<i>1,94</i>	<i>0</i>	<i>0</i>	<i>0</i>	<i>0</i>	<i>0</i>
14.	- Aufwendungen für Versorgung	0,00	0	0	0	0	0
15.	- Aufwendungen für Sach- und Dienstleistungen	0,00	0	0	0	0	0
16.	- Abschreibungen	0,00	0	0	0	0	0
17.	- Zinsen und ähnliche Aufwendungen	0,00	0	0	0	0	0
18.	- Transferaufwendungen	0,00	0	0	0	0	0
19.	- sonstige ordentliche Aufwendungen	0,00	0	0	0	0	0
20.	= <b>Summe ordentliche Aufwendungen</b>	<b>749,98</b>	<b>0</b>	<b>0</b>	<b>0</b>	<b>0</b>	<b>0</b>
21.	= <b>ordentliches Ergebnis</b>	<b>-671,82</b>	<b>0</b>	<b>0</b>	<b>0</b>	<b>0</b>	<b>0</b>
22.	+ außerordentliche Erträge	0,00	0	0	0	0	0
23.	- außerordentliche Aufwendungen	0,00	0	0	0	0	0
24.	= <b>außerordentliches Ergebnis</b>	<b>0,00</b>	<b>0</b>	<b>0</b>	<b>0</b>	<b>0</b>	<b>0</b>
25.	= <b>Jahresergebnis</b>	<b>-671,82</b>	<b>0</b>	<b>0</b>	<b>0</b>	<b>0</b>	<b>0</b>
26.	+ Erträge aus internen Leistungsbeziehungen	0,00	0	0	0	0	0
27.	- Aufwendungen aus internen Leistungsbeziehungen	0,00	0	0	0	0	0
28.	= Saldo aus internen Leistungsbeziehungen	0,00	0	0	0	0	0
29.	= <b>Ergebnis unter Berücksichtigung der internen Leistungsbeziehungen</b>	<b>-671,82</b>	<b>0</b>	<b>0</b>	<b>0</b>	<b>0</b>	<b>0</b>

Jahresergebnis

- grafische Darstellung -





# Produkthaushalt 2017

Gemeinde: 00 Stadt Wittingen

Datum: 11.05.2017

Uhrzeit: 15:19:45

Fachbereich 1200 Finanzverwaltung  
Produkt 53301 Wasserversorgung

## Teilfinanzhaushalt

Nr.	Ein- und Auszahlungsarten	Ergebnis 2015	Plan 2016	Plan 2017	Plan 2018	Plan 2019	Plan 2020
<b>Einzahlungen aus laufender Verwaltungstätigkeit</b>							
1.	+ Steuern und ähnliche Abgaben	0,00	0	0	0	0	0
2.	+ Zuwendungen und allgemeine Umlagen	0,00	0	0	0	0	0
3.	+ Sonstige Transfereinzahlungen	0,00	0	0	0	0	0
4.	+ öffentlich-rechtliche Entgelte	0,00	0	0	0	0	0
5.	+ privatrechtliche Entgelte	0,00	0	0	0	0	0
6.	+ Kostenerstattungen und Kostenumlagen	78,16	0	0	0	0	0
	<i>6483000 Erstattungen von Zweckverbänden und dergl.</i>	<i>78,16</i>	<i>0</i>	<i>0</i>	<i>0</i>	<i>0</i>	<i>0</i>
	<i>Lt. Vorstandsbeschluss wird ab 2015 keine Amtshilfe erstattet</i>						
7.	+ Zinsen und ähnliche Einzahlungen	0,00	0	0	0	0	0
8.	+ Einzahlungen aus der Veräußerung geringwertiger Vermögensgegenstände	0,00	0	0	0	0	0
9.	+ sonstige haushaltswirksame Einzahlungen	0,00	0	0	0	0	0
10.	= <b>Summe der Einzahlungen aus laufender Verwaltungstätigkeit</b>	<b>78,16</b>	<b>0</b>	<b>0</b>	<b>0</b>	<b>0</b>	<b>0</b>
<b>Auszahlungen aus laufender Verwaltungstätigkeit</b>							
11.	- Auszahlungen für aktives Personal	749,32	0	0	0	0	0
	<i>7012000 Dienstaussahlungen tariflich Beschäftigte</i>	<i>582,22</i>	<i>0</i>	<i>0</i>	<i>0</i>	<i>0</i>	<i>0</i>
	<i>7022000 Beiträge zu Versorgungskassen für tarifliche Bechäftigte</i>	<i>47,41</i>	<i>0</i>	<i>0</i>	<i>0</i>	<i>0</i>	<i>0</i>
	<i>7032000 Beiträge zur gesetzlichen Sozialversicherung für tariflich Beschäftigte</i>	<i>118,41</i>	<i>0</i>	<i>0</i>	<i>0</i>	<i>0</i>	<i>0</i>
	<i>7041000 Beihilfen, Unterstützungsleistungen für Beamte und Arbeitnehmer</i>	<i>1,28</i>	<i>0</i>	<i>0</i>	<i>0</i>	<i>0</i>	<i>0</i>
12.	- Auszahlungen für Versorgung	0,00	0	0	0	0	0
13.	- Auszahlungen für Sach- und Dienstleistungen und für geringwertige Vermögensgegenstände	0,00	0	0	0	0	0
14.	- Zinsen und ähnliche Auszahlungen	0,00	0	0	0	0	0
15.	- Transferauszahlungen	0,00	0	0	0	0	0
16.	- sonstige haushaltswirksame Auszahlungen	0,00	0	0	0	0	0
17.	= <b>Summe der Auszahlungen aus laufender Verwaltungstätigkeit</b>	<b>749,32</b>	<b>0</b>	<b>0</b>	<b>0</b>	<b>0</b>	<b>0</b>
18.	= <b>Saldo aus laufender Verwaltungstätigkeit</b>	<b>-671,16</b>	<b>0</b>	<b>0</b>	<b>0</b>	<b>0</b>	<b>0</b>
<b>Einzahlungen aus Investitionstätigkeit</b>							
19.	+ Zuwendungen für Investitionstätigkeit	0,00	0	0	0	0	0
20.	+ Beiträge u.ä. Entgelten für Investitionstätigkeit	0,00	0	0	0	0	0
21.	+ Veräußerung von Sachvermögen	0,00	0	0	0	0	0
22.	+ Veräußerung von Finanzvermögensanlagen	0,00	0	0	0	0	0
23.	+ sonstige Investitionstätigkeit	0,00	0	0	0	0	0
24.	= <b>Summe der Einzahlungen aus Investitionstätigkeit</b>	<b>0,00</b>	<b>0</b>	<b>0</b>	<b>0</b>	<b>0</b>	<b>0</b>
<b>Auszahlungen für Investitionstätigkeit</b>							
25.	- Erwerb von Grundstücken und Gebäuden	0,00	0	0	0	0	0
26.	- Baumaßnahmen	0,00	0	0	0	0	0
27.	- Erwerb von beweglichem Sachvermögen	0,00	0	0	0	0	0
28.	- Erwerb von Finanzvermögensanlagen	0,00	0	0	0	0	0
29.	- Aktivierbare Zuwendungen	0,00	0	0	0	0	0
30.	- Sonstige Investitionstätigkeit	0,00	0	0	0	0	0
31.	= <b>Summe der Auszahlungen aus Investitionstätigkeit</b>	<b>0,00</b>	<b>0</b>	<b>0</b>	<b>0</b>	<b>0</b>	<b>0</b>
32.	= <b>Saldo aus Investitionstätigkeit</b>	<b>0,00</b>	<b>0</b>	<b>0</b>	<b>0</b>	<b>0</b>	<b>0</b>



# Produkthaushalt 2017

Gemeinde: 00 Stadt Wittingen

Datum: 11.05.2017  
Uhrzeit: 15:19:45


Fachbereich 1200 Finanzverwaltung  
Produkt 53301 Wasserversorgung

## Teilfinanzhaushalt

Nr.	Ein- und Auszahlungsarten	Ergebnis 2015	Plan 2016	Plan 2017	Plan 2018	Plan 2019	Plan 2020
33.	= Finanzmittel-Überschuss/-Fehlbetrag	-671,16	0	0	0	0	0

Jahresergebnis

- grafische Darstellung -





# Produkthaushalt 2017

Gemeinde: 00 Stadt Wittingen

Datum: 11.05.2017

Uhrzeit: 15:19:45

Fachbereich 1200 Finanzverwaltung  
Produkt 53701 Abwicklung der Müllabfuhrgebühren alt

## Produktverantwortlich

FBL Herr Schulz

## Rechtsgrundlage

Vereinbarung mit dem Landkreis

## Personalgestellung

0,47

## Produktaufgaben

Veranlagung und Einziehung der Abfallgebühren nach der Satzung des Landkreises Gifhorn zur Abfallentsorgung

## Zielvorgaben

Zeitrahe Veranlagung der Behälterbestände entsprechend der Änderungsanträge der Bürger

## Kennzahlen

Veranlagte Bestände

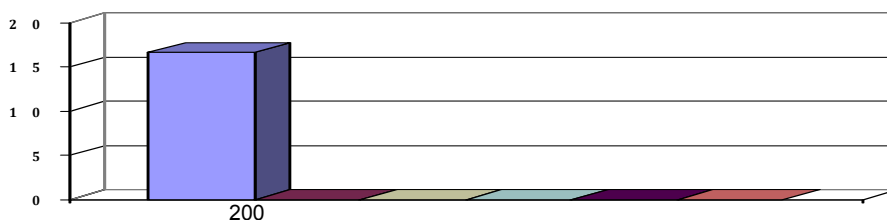
Höhe der Kassenreste

## Teilergebnishaushalt

Nr.	Ertrags- und Aufwandsarten	Ergebnis 2015	Plan 2016	Plan 2017	Plan 2018	Plan 2019	Plan 2020
<b>Ordentliche Erträge</b>							
1.	+ Steuern und ähnliche Abgaben	0,00	0	0	0	0	0
2.	+ Zuwendungen und allgemeine Umlagen	0,00	0	0	0	0	0
3.	+ Auflösungserträge aus Sonderposten	0,00	0	0	0	0	0
4.	+ sonstige Transfererträge	0,00	0	0	0	0	0
5.	+ öffentlich-rechtliche Entgelte	0,00	0	0	0	0	0
6.	+ privatrechtliche Entgelte	0,00	0	0	0	0	0
7.	+ Kostenerstattungen und Kostenumlagen	0,00	0	0	0	0	0
8.	+ Zinsen und ähnliche Finanzerträge	0,00	0	0	0	0	0
9.	+ aktivierte Eigenleistungen	0,00	0	0	0	0	0
10.	+ Bestandsveränderungen	0,00	0	0	0	0	0
11.	+ sonstige ordentliche Erträge	0,00	0	0	0	0	0
12.	= <b>Summe ordentliche Erträge</b>	<b>0,00</b>	<b>0</b>	<b>0</b>	<b>0</b>	<b>0</b>	<b>0</b>
<b>Ordentliche Aufwendungen</b>							
13.	- Aufwendungen für aktives Personal	-16,65	0	0	0	0	0
	<i>4041000 Beihilfen und Unterstützungsleistungen für Beamte und Arbeitnehmer</i>	<i>-16,65</i>	<i>0</i>	<i>0</i>	<i>0</i>	<i>0</i>	<i>0</i>
14.	- Aufwendungen für Versorgung	0,00	0	0	0	0	0
15.	- Aufwendungen für Sach- und Dienstleistungen	0,00	0	0	0	0	0
16.	- Abschreibungen	0,00	0	0	0	0	0
17.	- Zinsen und ähnliche Aufwendungen	0,00	0	0	0	0	0
18.	- Transferaufwendungen	0,00	0	0	0	0	0
19.	- sonstige ordentliche Aufwendungen	0,00	0	0	0	0	0
20.	= <b>Summe ordentliche Aufwendungen</b>	<b>-16,65</b>	<b>0</b>	<b>0</b>	<b>0</b>	<b>0</b>	<b>0</b>
21.	= <b>ordentliches Ergebnis</b>	<b>16,65</b>	<b>0</b>	<b>0</b>	<b>0</b>	<b>0</b>	<b>0</b>
22.	+ außerordentliche Erträge	0,00	0	0	0	0	0
23.	- außerordentliche Aufwendungen	0,00	0	0	0	0	0
24.	= <b>außerordentliches Ergebnis</b>	<b>0,00</b>	<b>0</b>	<b>0</b>	<b>0</b>	<b>0</b>	<b>0</b>
25.	= <b>Jahresergebnis</b>	<b>16,65</b>	<b>0</b>	<b>0</b>	<b>0</b>	<b>0</b>	<b>0</b>
26.	+ Erträge aus internen Leistungsbeziehungen	0,00	0	0	0	0	0
27.	- Aufwendungen aus internen Leistungsbeziehungen	0,00	0	0	0	0	0
28.	= <b>Saldo aus internen Leistungsbeziehungen</b>	<b>0,00</b>	<b>0</b>	<b>0</b>	<b>0</b>	<b>0</b>	<b>0</b>
29.	= <b>Ergebnis unter Berücksichtigung der internen Leistungsbeziehungen</b>	<b>16,65</b>	<b>0</b>	<b>0</b>	<b>0</b>	<b>0</b>	<b>0</b>

## Jahresergebnis

- grafische Darstellung -



(alle Beträge in EUR)



# Produkthaushalt 2017

Gemeinde: 00 Stadt Wittingen

Datum: 11.05.2017

Uhrzeit: 15:19:45

Fachbereich 1200 Finanzverwaltung  
Produkt 53701 Abwicklung der Müllabfuhrgebühren alt

## Teilfinanzhaushalt

Nr.	Ein- und Auszahlungsarten	Ergebnis 2015	Plan 2016	Plan 2017	Plan 2018	Plan 2019	Plan 2020
<b>Einzahlungen aus laufender Verwaltungstätigkeit</b>							
1.	+ Steuern und ähnliche Abgaben	0,00	0	0	0	0	0
2.	+ Zuwendungen und allgemeine Umlagen	0,00	0	0	0	0	0
3.	+ Sonstige Transfereinzahlungen	0,00	0	0	0	0	0
4.	+ öffentlich-rechtliche Entgelte	0,00	0	0	0	0	0
5.	+ privatrechtliche Entgelte	0,00	0	0	0	0	0
6.	+ Kostenerstattungen und Kostenumlagen	0,00	0	0	0	0	0
7.	+ Zinsen und ähnliche Einzahlungen	0,00	0	0	0	0	0
8.	+ Einzahlungen aus der Veräußerung geringwertiger Vermögensgegenstände	0,00	0	0	0	0	0
9.	+ sonstige haushaltswirksame Einzahlungen	0,00	0	0	0	0	0
10.	= <b>Summe der Einzahlungen aus laufender Verwaltungstätigkeit</b>	<b>0,00</b>	<b>0</b>	<b>0</b>	<b>0</b>	<b>0</b>	<b>0</b>
<b>Auszahlungen aus laufender Verwaltungstätigkeit</b>							
11.	- Auszahlungen für aktives Personal	-16,65	0	0	0	0	0
	<i>7041000 Beihilfen, Unterstützungsleistungen für Beamte und Arbeitnehmer</i>	<i>-16,65</i>	<i>0</i>	<i>0</i>	<i>0</i>	<i>0</i>	<i>0</i>
12.	- Auszahlungen für Versorgung	0,00	0	0	0	0	0
13.	- Auszahlungen für Sach- und Dienstleistungen und für geringwertige Vermögensgegenstände	0,00	0	0	0	0	0
14.	- Zinsen und ähnliche Auszahlungen	0,00	0	0	0	0	0
15.	- Transferauszahlungen	0,00	0	0	0	0	0
16.	- sonstige haushaltswirksame Auszahlungen	0,00	0	0	0	0	0
17.	= <b>Summe der Auszahlungen aus laufender Verwaltungstätigkeit</b>	<b>-16,65</b>	<b>0</b>	<b>0</b>	<b>0</b>	<b>0</b>	<b>0</b>
18.	= <b>Saldo aus laufender Verwaltungstätigkeit</b>	<b>16,65</b>	<b>0</b>	<b>0</b>	<b>0</b>	<b>0</b>	<b>0</b>
<b>Einzahlungen aus Investitionstätigkeit</b>							
19.	+ Zuwendungen für Investitionstätigkeit	0,00	0	0	0	0	0
20.	+ Beiträge u.ä. Entgelten für Investitionstätigkeit	0,00	0	0	0	0	0
21.	+ Veräußerung von Sachvermögen	0,00	0	0	0	0	0
22.	+ Veräußerung von Finanzvermögensanlagen	0,00	0	0	0	0	0
23.	+ sonstige Investitionstätigkeit	0,00	0	0	0	0	0
24.	= <b>Summe der Einzahlungen aus Investitionstätigkeit</b>	<b>0,00</b>	<b>0</b>	<b>0</b>	<b>0</b>	<b>0</b>	<b>0</b>
<b>Auszahlungen für Investitionstätigkeit</b>							
25.	- Erwerb von Grundstücken und Gebäuden	0,00	0	0	0	0	0
26.	- Baumaßnahmen	0,00	0	0	0	0	0
27.	- Erwerb von beweglichem Sachvermögen	0,00	0	0	0	0	0
28.	- Erwerb von Finanzvermögensanlagen	0,00	0	0	0	0	0
29.	- Aktivierbare Zuwendungen	0,00	0	0	0	0	0
30.	- Sonstige Investitionstätigkeit	0,00	0	0	0	0	0
31.	= <b>Summe der Auszahlungen aus Investitionstätigkeit</b>	<b>0,00</b>	<b>0</b>	<b>0</b>	<b>0</b>	<b>0</b>	<b>0</b>
32.	= <b>Saldo aus Investitionstätigkeit</b>	<b>0,00</b>	<b>0</b>	<b>0</b>	<b>0</b>	<b>0</b>	<b>0</b>
33.	= <b>Finanzmittel-Überschuss/-Fehlbetrag</b>	<b>16,65</b>	<b>0</b>	<b>0</b>	<b>0</b>	<b>0</b>	<b>0</b>

Jahresergebnis

- grafische Darstellung -





# Produkthaushalt 2017

Gemeinde: 00 Stadt Wittingen

Datum: 11.05.2017

Uhrzeit: 15:19:45

Fachbereich 1200 Finanzverwaltung  
Produkt 53710 Abwicklung der Müllabfuhrgebühren

## Produktverantwortlich

FBL Herr Schulz

## Rechtsgrundlage

Vereinbarung mit dem Landkreis

## Personalgestellung

0,47

## Produktaufgaben

Veranlagung und Einziehung der Abfallgebühren nach der Satzung des Landkreises  
Gifhorn zur Abfallentsorgung

## Zielvorgaben

Zeitrahe Veranlagung der Behälterbestände entsprechend der Änderungsanträge der  
Bürger

## Kennzahlen

Veranlagte Bestände

Höhe der Kassenreste

## Teilergebnishaushalt

Nr.	Ertrags- und Aufwandsarten	Ergebnis 2015	Plan 2016	Plan 2017	Plan 2018	Plan 2019	Plan 2020
<b>Ordentliche Erträge</b>							
1.	+ Steuern und ähnliche Abgaben	0,00	0	0	0	0	0
2.	+ Zuwendungen und allgemeine Umlagen	0,00	0	0	0	0	0
3.	+ Auflösungserträge aus Sonderposten	0,00	0	0	0	0	0
4.	+ sonstige Transfererträge	0,00	0	0	0	0	0
5.	+ öffentlich-rechtliche Entgelte	0,00	0	0	0	0	0
6.	+ privatrechtliche Entgelte	0,00	0	0	0	0	0
7.	+ Kostenerstattungen und Kostenumlagen	19.782,30	27.000	27.000	0	0	0
	<i>3482000 Erstattungen von Gemeinden (GV)</i>	<i>19.782,30</i>	<i>27.000</i>	<i>27.000</i>	<i>0</i>	<i>0</i>	<i>0</i>
	<i>Zusätzlich Erstattung wg. Müllgebührenerhöhung</i>						
8.	+ Zinsen und ähnliche Finanzerträge	0,00	0	0	0	0	0
9.	+ aktivierte Eigenleistungen	0,00	0	0	0	0	0
10.	+ Bestandsveränderungen	0,00	0	0	0	0	0
11.	+ sonstige ordentliche Erträge	0,00	0	0	0	0	0
12.	= <b>Summe ordentliche Erträge</b>	<b>19.782,30</b>	<b>27.000</b>	<b>27.000</b>	<b>0</b>	<b>0</b>	<b>0</b>
<b>Ordentliche Aufwendungen</b>							
13.	- Aufwendungen für aktives Personal	21.406,82	23.800	21.900	22.100	22.100	22.200
	<i>4012000 Dienstaufwendungen tariflich Beschäftigte</i>	<i>16.634,95</i>	<i>18.900</i>	<i>17.000</i>	<i>17.200</i>	<i>17.200</i>	<i>17.300</i>
	<i>4022000 Beiträge zu Versorgungskassen tariflich Beschäftigte</i>	<i>1.358,12</i>	<i>1.100</i>	<i>1.400</i>	<i>1.400</i>	<i>1.400</i>	<i>1.400</i>
	<i>4032000 Beiträge zur gesetzlichen Sozialversicherung tariflich Beschäftigte</i>	<i>3.342,03</i>	<i>3.700</i>	<i>3.400</i>	<i>3.400</i>	<i>3.400</i>	<i>3.400</i>
	<i>4041000 Beihilfen und Unterstützungsleistungen für Beamte und Arbeitnehmer</i>	<i>71,72</i>	<i>100</i>	<i>100</i>	<i>100</i>	<i>100</i>	<i>100</i>
14.	- Aufwendungen für Versorgung	0,00	0	0	0	0	0
15.	- Aufwendungen für Sach- und Dienstleistungen	0,00	0	0	0	0	0
16.	- Abschreibungen	0,00	0	0	0	0	0
17.	- Zinsen und ähnliche Aufwendungen	0,00	0	0	0	0	0
18.	- Transferaufwendungen	0,00	0	0	0	0	0
19.	- sonstige ordentliche Aufwendungen	0,00	0	0	0	0	0
20.	= <b>Summe ordentliche Aufwendungen</b>	<b>21.406,82</b>	<b>23.800</b>	<b>21.900</b>	<b>22.100</b>	<b>22.100</b>	<b>22.200</b>
21.	= <b>ordentliches Ergebnis</b>	<b>-1.624,52</b>	<b>3.200</b>	<b>5.100</b>	<b>-22.100</b>	<b>-22.100</b>	<b>-22.200</b>
22.	+ außerordentliche Erträge	0,00	0	0	0	0	0
23.	- außerordentliche Aufwendungen	0,00	0	0	0	0	0
24.	= <b>außerordentliches Ergebnis</b>	<b>0,00</b>	<b>0</b>	<b>0</b>	<b>0</b>	<b>0</b>	<b>0</b>
25.	= <b>Jahresergebnis</b>	<b>-1.624,52</b>	<b>3.200</b>	<b>5.100</b>	<b>-22.100</b>	<b>-22.100</b>	<b>-22.200</b>
26.	+ Erträge aus internen Leistungsbeziehungen	0,00	0	0	0	0	0
27.	- Aufwendungen aus internen Leistungsbeziehungen	0,00	4.000	4.000	4.000	4.000	4.000



# Produkthaushalt 2017

Gemeinde: 00 Stadt Wittingen

Datum: 11.05.2017  
Uhrzeit: 15:19:45

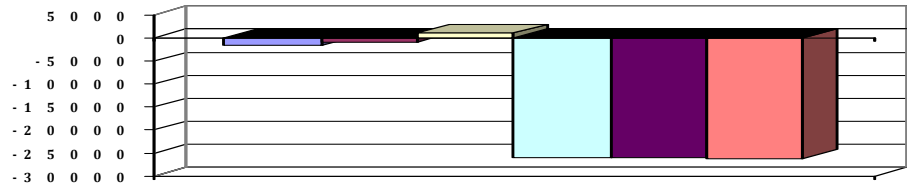
Fachbereich 1200 Finanzverwaltung  
Produkt 53710 Abwicklung der Müllabfuhrgebühren

## Teilergebnishaushalt

Nr.	Ertrags- und Aufwandsarten	Ergebnis 2015	Plan 2016	Plan 2017	Plan 2018	Plan 2019	Plan 2020
	4811000 Aufwendungen aus internen Leistungsbeziehungen	0,00	4.000	4.000	4.000	4.000	4.000
28.	= Saldo aus internen Leistungsbeziehungen	0,00	-4.000	-4.000	-4.000	-4.000	-4.000
29.	= Ergebnis unter Berücksichtigung der internen Leistungsbeziehungen	-1.624,52	-800	1.100	-26.100	-26.100	-26.200

## Jahresergebnis

- grafische Darstellung -





# Produkthaushalt 2017

Gemeinde: 00 Stadt Wittingen

Datum: 11.05.2017

Uhrzeit: 15:19:45

Fachbereich 1200 Finanzverwaltung  
Produkt 53710 Abwicklung der Müllabfuhrgebühren

## Teilfinanzhaushalt

Nr.	Ein- und Auszahlungsarten	Ergebnis 2015	Plan 2016	Plan 2017	Plan 2018	Plan 2019	Plan 2020
<b>Einzahlungen aus laufender Verwaltungstätigkeit</b>							
1.	+ Steuern und ähnliche Abgaben	0,00	0	0	0	0	0
2.	+ Zuwendungen und allgemeine Umlagen	0,00	0	0	0	0	0
3.	+ Sonstige Transfereinzahlungen	0,00	0	0	0	0	0
4.	+ öffentlich-rechtliche Entgelte	0,00	0	0	0	0	0
5.	+ privatrechtliche Entgelte	0,00	0	0	0	0	0
6.	+ Kostenerstattungen und Kostenumlagen	19.782,30	27.000	27.000	0	0	0
	<i>6482000 Erstattungen von Gemeinden</i>	<i>19.782,30</i>	<i>27.000</i>	<i>27.000</i>	<i>0</i>	<i>0</i>	<i>0</i>
	<i>Zusätzlich Erstattung wg. Müllgebührenerhöhung</i>						
7.	+ Zinsen und ähnliche Einzahlungen	0,00	0	0	0	0	0
8.	+ Einzahlungen aus der Veräußerung geringwertiger Vermögensgegenstände	0,00	0	0	0	0	0
9.	+ sonstige haushaltswirksame Einzahlungen	0,00	0	0	0	0	0
10.	= <b>Summe der Einzahlungen aus laufender Verwaltungstätigkeit</b>	<b>19.782,30</b>	<b>27.000</b>	<b>27.000</b>	<b>0</b>	<b>0</b>	<b>0</b>
<b>Auszahlungen aus laufender Verwaltungstätigkeit</b>							
11.	- Auszahlungen für aktives Personal	21.388,89	23.800	21.900	22.100	22.100	22.200
	<i>7012000 Dienstausschüttungen tariflich Beschäftigte</i>	<i>16.634,95</i>	<i>18.900</i>	<i>17.000</i>	<i>17.200</i>	<i>17.200</i>	<i>17.300</i>
	<i>7022000 Beiträge zu Versorgungskassen für tarifliche Beschäftigte</i>	<i>1.358,12</i>	<i>1.100</i>	<i>1.400</i>	<i>1.400</i>	<i>1.400</i>	<i>1.400</i>
	<i>7032000 Beiträge zur gesetzlichen Sozialversicherung für tariflich Beschäftigte</i>	<i>3.342,03</i>	<i>3.700</i>	<i>3.400</i>	<i>3.400</i>	<i>3.400</i>	<i>3.400</i>
	<i>7041000 Beihilfen, Unterstützungsleistungen für Beamte und Arbeitnehmer</i>	<i>53,79</i>	<i>100</i>	<i>100</i>	<i>100</i>	<i>100</i>	<i>100</i>
12.	- Auszahlungen für Versorgung	0,00	0	0	0	0	0
13.	- Auszahlungen für Sach- und Dienstleistungen und für geringwertige Vermögensgegenstände	0,00	0	0	0	0	0
14.	- Zinsen und ähnliche Auszahlungen	0,00	0	0	0	0	0
15.	- Transferauszahlungen	0,00	0	0	0	0	0
16.	- sonstige haushaltswirksame Auszahlungen	0,00	0	0	0	0	0
17.	= <b>Summe der Auszahlungen aus laufender Verwaltungstätigkeit</b>	<b>21.388,89</b>	<b>23.800</b>	<b>21.900</b>	<b>22.100</b>	<b>22.100</b>	<b>22.200</b>
18.	= <b>Saldo aus laufender Verwaltungstätigkeit</b>	<b>-1.606,59</b>	<b>3.200</b>	<b>5.100</b>	<b>-22.100</b>	<b>-22.100</b>	<b>-22.200</b>
<b>Einzahlungen aus Investitionstätigkeit</b>							
19.	+ Zuwendungen für Investitionstätigkeit	0,00	0	0	0	0	0
20.	+ Beiträge u.ä. Entgelten für Investitionstätigkeit	0,00	0	0	0	0	0
21.	+ Veräußerung von Sachvermögen	0,00	0	0	0	0	0
22.	+ Veräußerung von Finanzvermögensanlagen	0,00	0	0	0	0	0
23.	+ sonstige Investitionstätigkeit	0,00	0	0	0	0	0
24.	= <b>Summe der Einzahlungen aus Investitionstätigkeit</b>	<b>0,00</b>	<b>0</b>	<b>0</b>	<b>0</b>	<b>0</b>	<b>0</b>
<b>Auszahlungen für Investitionstätigkeit</b>							
25.	- Erwerb von Grundstücken und Gebäuden	0,00	0	0	0	0	0
26.	- Baumaßnahmen	0,00	0	0	0	0	0
27.	- Erwerb von beweglichem Sachvermögen	0,00	0	0	0	0	0
28.	- Erwerb von Finanzvermögensanlagen	0,00	0	0	0	0	0
29.	- Aktivierbare Zuwendungen	0,00	0	0	0	0	0
30.	- Sonstige Investitionstätigkeit	0,00	0	0	0	0	0
31.	= <b>Summe der Auszahlungen aus Investitionstätigkeit</b>	<b>0,00</b>	<b>0</b>	<b>0</b>	<b>0</b>	<b>0</b>	<b>0</b>
32.	= <b>Saldo aus Investitionstätigkeit</b>	<b>0,00</b>	<b>0</b>	<b>0</b>	<b>0</b>	<b>0</b>	<b>0</b>
33.	= <b>Finanzmittel-Überschuss/-Fehlbetrag</b>	<b>-1.606,59</b>	<b>3.200</b>	<b>5.100</b>	<b>-22.100</b>	<b>-22.100</b>	<b>-22.200</b>



# Produkthaushalt 2017

Gemeinde: 00 Stadt Wittingen

Datum: 11.05.2017  
Uhrzeit: 15:19:45

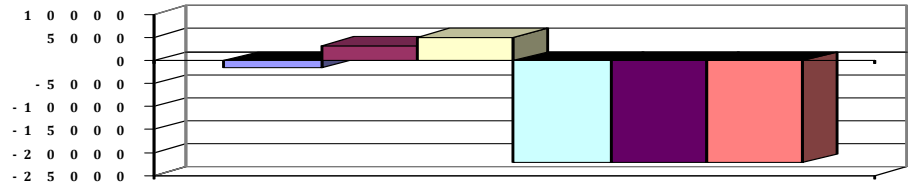
Fachbereich 1200 Finanzverwaltung  
Produkt 53710 Abwicklung der Müllabfuhrgebühren

## Teilfinanzhaushalt

Nr.	Ein- und Auszahlungsarten	Ergebnis 2015	Plan 2016	Plan 2017	Plan 2018	Plan 2019	Plan 2020
-----	---------------------------	---------------	-----------	-----------	-----------	-----------	-----------

Jahresergebnis

- grafische Darstellung -





# Produkthaushalt 2017

Gemeinde: 00 Stadt Wittingen

Datum: 11.05.2017

Uhrzeit: 15:19:45

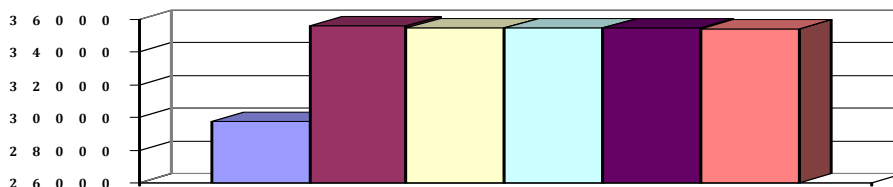
Fachbereich 1200 Finanzverwaltung  
Produkt 57306 Beteiligungen (Dividenden v. Banken, OHU u. a.)

## Teilergebnishaushalt

Nr.	Ertrags- und Aufwandsarten	Ergebnis 2015	Plan 2016	Plan 2017	Plan 2018	Plan 2019	Plan 2020
<b>Ordentliche Erträge</b>							
1.	+ Steuern und ähnliche Abgaben	0,00	0	0	0	0	0
2.	+ Zuwendungen und allgemeine Umlagen	0,00	0	0	0	0	0
3.	+ Auflösungserträge aus Sonderposten	0,00	0	0	0	0	0
4.	+ sonstige Transfererträge	0,00	0	0	0	0	0
5.	+ öffentlich-rechtliche Entgelte	0,00	0	0	0	0	0
6.	+ privatrechtliche Entgelte	0,00	0	0	0	0	0
7.	+ Kostenersstattungen und Kostenumlagen	0,00	0	0	0	0	0
8.	+ Zinsen und ähnliche Finanzerträge	118,76	100	100	100	100	100
	<i>3651000 Erträge aus Gewinnanteilen aus verbundenen Unternehmen und Beteiligungen OHU u.a.</i>	<i>118,76</i>	<i>100</i>	<i>100</i>	<i>100</i>	<i>100</i>	<i>100</i>
9.	+ aktivierte Eigenleistungen	0,00	0	0	0	0	0
10.	+ Bestandsveränderungen	0,00	0	0	0	0	0
11.	+ sonstige ordentliche Erträge	0,00	0	0	0	0	0
12.	= <b>Summe ordentliche Erträge</b>	<b>118,76</b>	<b>100</b>	<b>100</b>	<b>100</b>	<b>100</b>	<b>100</b>
<b>Ordentliche Aufwendungen</b>							
13.	- Aufwendungen für aktives Personal	4.043,03	4.500	4.600	4.600	4.600	4.700
	<i>4012000 Dienstaufwendungen tariflich Beschäftigte</i>	<i>3.186,63</i>	<i>3.500</i>	<i>3.500</i>	<i>3.500</i>	<i>3.500</i>	<i>3.600</i>
	<i>4022000 Beiträge zu Versorgungskassen tariflich Beschäftigte</i>	<i>261,11</i>	<i>200</i>	<i>300</i>	<i>300</i>	<i>300</i>	<i>300</i>
	<i>4032000 Beiträge zur gesetzlichen Sozialversicherung tariflich Beschäftigte</i>	<i>585,03</i>	<i>700</i>	<i>700</i>	<i>700</i>	<i>700</i>	<i>700</i>
	<i>4041000 Beihilfen und Unterstützungsleistungen für Beamte und Arbeitnehmer</i>	<i>10,26</i>	<i>100</i>	<i>100</i>	<i>100</i>	<i>100</i>	<i>100</i>
14.	- Aufwendungen für Versorgung	0,00	0	0	0	0	0
15.	- Aufwendungen für Sach- und Dienstleistungen	0,00	0	0	0	0	0
16.	- Abschreibungen	0,00	0	0	0	0	0
17.	- Zinsen und ähnliche Aufwendungen	0,00	0	0	0	0	0
18.	- Transferaufwendungen	0,00	0	0	0	0	0
19.	- sonstige ordentliche Aufwendungen	0,00	0	0	0	0	0
20.	= <b>Summe ordentliche Aufwendungen</b>	<b>4.043,03</b>	<b>4.500</b>	<b>4.600</b>	<b>4.600</b>	<b>4.600</b>	<b>4.700</b>
21.	= <b>ordentliches Ergebnis</b>	<b>-3.924,27</b>	<b>-4.400</b>	<b>-4.500</b>	<b>-4.500</b>	<b>-4.500</b>	<b>-4.600</b>
22.	+ außerordentliche Erträge	33.670,00	40.000	40.000	40.000	40.000	40.000
	<i>5029010 Ausschüttungen aus Beteiligungen für Vorjahre</i>	<i>33.670,00</i>	<i>40.000</i>	<i>40.000</i>	<i>40.000</i>	<i>40.000</i>	<i>40.000</i>
23.	- außerordentliche Aufwendungen	0,00	0	0	0	0	0
24.	= <b>außerordentliches Ergebnis</b>	<b>33.670,00</b>	<b>40.000</b>	<b>40.000</b>	<b>40.000</b>	<b>40.000</b>	<b>40.000</b>
25.	= <b>Jahresergebnis</b>	<b>29.745,73</b>	<b>35.600</b>	<b>35.500</b>	<b>35.500</b>	<b>35.500</b>	<b>35.400</b>
26.	+ Erträge aus internen Leistungsbeziehungen	0,00	0	0	0	0	0
27.	- Aufwendungen aus internen Leistungsbeziehungen	0,00	0	0	0	0	0
28.	= Saldo aus internen Leistungsbeziehungen	0,00	0	0	0	0	0
29.	= <b>Ergebnis unter Berücksichtigung der internen Leistungsbeziehungen</b>	<b>29.745,73</b>	<b>35.600</b>	<b>35.500</b>	<b>35.500</b>	<b>35.500</b>	<b>35.400</b>

## Jahresergebnis

- grafische Darstellung -





# Produkthaushalt 2017

Gemeinde: 00 Stadt Wittingen

Datum: 11.05.2017

Uhrzeit: 15:19:45

Fachbereich 1200 Finanzverwaltung  
Produkt 57306 Beteiligungen (Dividenden v. Banken, OHU u. a.)

## Teilfinanzhaushalt

Nr.	Ein- und Auszahlungsarten	Ergebnis 2015	Plan 2016	Plan 2017	Plan 2018	Plan 2019	Plan 2020
<b>Einzahlungen aus laufender Verwaltungstätigkeit</b>							
1.	+ Steuern und ähnliche Abgaben	0,00	0	0	0	0	0
2.	+ Zuwendungen und allgemeine Umlagen	0,00	0	0	0	0	0
3.	+ Sonstige Transfereinzahlungen	0,00	0	0	0	0	0
4.	+ öffentlich-rechtliche Entgelte	0,00	0	0	0	0	0
5.	+ privatrechtliche Entgelte	0,00	0	0	0	0	0
6.	+ Kostenerstattungen und Kostenumlagen	17.850,00	0	0	0	0	0
	<i>6487000 Erstattungen von privaten Unternehmen</i>	<i>17.850,00</i>	<i>0</i>	<i>0</i>	<i>0</i>	<i>0</i>	<i>0</i>
	<i>OHU Sonderzahlungen</i>						
7.	+ Zinsen und ähnliche Einzahlungen	33.788,76	40.100	40.100	40.100	40.100	40.100
	<i>6651000 Gewinnanteile aus verbundenen Unternehmen und Beteiligungen</i>	<i>33.788,76</i>	<i>40.100</i>	<i>40.100</i>	<i>40.100</i>	<i>40.100</i>	<i>40.100</i>
	<i>OHU u.a.</i>						
8.	+ Einzahlungen aus der Veräußerung geringwertiger Vermögensgegenstände	0,00	0	0	0	0	0
9.	+ sonstige haushaltswirksame Einzahlungen	0,00	0	0	0	0	0
10.	= <b>Summe der Einzahlungen aus laufender Verwaltungstätigkeit</b>	<b>51.638,76</b>	<b>40.100</b>	<b>40.100</b>	<b>40.100</b>	<b>40.100</b>	<b>40.100</b>
<b>Auszahlungen aus laufender Verwaltungstätigkeit</b>							
11.	- Auszahlungen für aktives Personal	4.039,74	4.500	4.600	4.600	4.600	4.700
	<i>7012000 Dienstausschüttungen tariflich Beschäftigte</i>	<i>3.186,63</i>	<i>3.500</i>	<i>3.500</i>	<i>3.500</i>	<i>3.500</i>	<i>3.600</i>
	<i>7022000 Beiträge zu Versorgungskassen für tarifliche Beschäftigte</i>	<i>261,11</i>	<i>200</i>	<i>300</i>	<i>300</i>	<i>300</i>	<i>300</i>
	<i>7032000 Beiträge zur gesetzlichen Sozialversicherung für tariflich Beschäftigte</i>	<i>585,03</i>	<i>700</i>	<i>700</i>	<i>700</i>	<i>700</i>	<i>700</i>
	<i>7041000 Beihilfen, Unterstützungsleistungen für Beamte und Arbeitnehmer</i>	<i>6,97</i>	<i>100</i>	<i>100</i>	<i>100</i>	<i>100</i>	<i>100</i>
12.	- Auszahlungen für Versorgung	0,00	0	0	0	0	0
13.	- Auszahlungen für Sach- und Dienstleistungen und für geringwertige Vermögensgegenstände	0,00	0	0	0	0	0
14.	- Zinsen und ähnliche Auszahlungen	0,00	0	0	0	0	0
15.	- Transferauszahlungen	0,00	0	0	0	0	0
16.	- sonstige haushaltswirksame Auszahlungen	0,00	0	0	0	0	0
17.	= <b>Summe der Auszahlungen aus laufender Verwaltungstätigkeit</b>	<b>4.039,74</b>	<b>4.500</b>	<b>4.600</b>	<b>4.600</b>	<b>4.600</b>	<b>4.700</b>
18.	= <b>Saldo aus laufender Verwaltungstätigkeit</b>	<b>47.599,02</b>	<b>35.600</b>	<b>35.500</b>	<b>35.500</b>	<b>35.500</b>	<b>35.400</b>
<b>Einzahlungen aus Investitionstätigkeit</b>							
19.	+ Zuwendungen für Investitionstätigkeit	0,00	0	0	0	0	0
20.	+ Beiträge u.ä. Entgelten für Investitionstätigkeit	0,00	0	0	0	0	0
21.	+ Veräußerung von Sachvermögen	0,00	0	0	0	0	0
22.	+ Veräußerung von Finanzvermögensanlagen	0,00	0	0	0	0	0
23.	+ sonstige Investitionstätigkeit	0,00	0	0	0	0	0
24.	= <b>Summe der Einzahlungen aus Investitionstätigkeit</b>	<b>0,00</b>	<b>0</b>	<b>0</b>	<b>0</b>	<b>0</b>	<b>0</b>
<b>Auszahlungen für Investitionstätigkeit</b>							
25.	- Erwerb von Grundstücken und Gebäuden	0,00	0	0	0	0	0
26.	- Baumaßnahmen	0,00	0	0	0	0	0
27.	- Erwerb von beweglichem Sachvermögen	0,00	0	0	0	0	0
28.	- Erwerb von Finanzvermögensanlagen	0,00	0	0	0	0	0
29.	- Aktivierbare Zuwendungen	0,00	0	0	0	0	0
30.	- Sonstige Investitionstätigkeit	0,00	0	0	0	0	0



# Produkthaushalt 2017

Gemeinde: 00 Stadt Wittingen

Datum: 11.05.2017  
Uhrzeit: 15:19:45

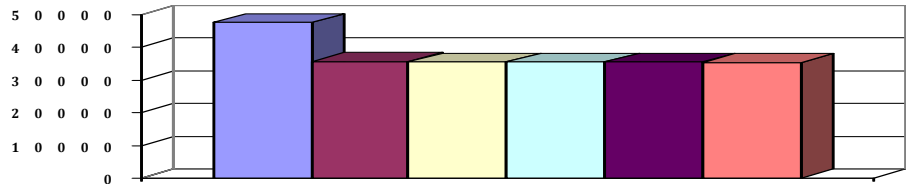
Fachbereich 1200 Finanzverwaltung  
Produkt 57306 Beteiligungen (Dividenden v. Banken, OHU u. a.)

## Teilfinanzhaushalt

Nr.	Ein- und Auszahlungsarten	Ergebnis 2015	Plan 2016	Plan 2017	Plan 2018	Plan 2019	Plan 2020
31.	= Summe der Auszahlungen aus Investitionstätigkeit	0,00	0	0	0	0	0
32.	= Saldo aus Investitionstätigkeit	0,00	0	0	0	0	0
33.	= Finanzmittel-Überschuss/-Fehlbetrag	47.599,02	35.600	35.500	35.500	35.500	35.400

Jahresergebnis

- grafische Darstellung -





# Produkthaushalt 2017

Gemeinde: 00 Stadt Wittingen

Datum: 11.05.2017

Uhrzeit: 15:19:45

Fachbereich 1200 Finanzverwaltung  
Produkt 61101 Steuern, Zuweisungen und Umlagen

## Produktverantwortlich

FBL Herr Schulz

## Rechtsgrundlage

Gewerbesteuergesetz, Grundsteuergesetz, NKAG, Satzungen der Gemeinde  
(Vergnügungssteuer, Hundesteuer)

## Personalgestellung

1,0

## Produktaufgaben

Festsetzung der kommunalen Steuern und Abgaben sowie der Nachzahlungs- und Erstattungsinsen.

Bearbeitung von Anträgen auf Aussetzung, Stundung, Niederschlag und Erlass.

Festsetzung von Aussetzungs-, Stundungs- und Hinterziehungszinsen.

Bearbeitung von Klageverfahren.

Überwachung und Anweisung von Zuweisungen, Zuschüssen und Umlagen

## Zielvorgaben

Fristgerechte Festsetzung der Steuern und Abgaben zur Sicherung der Finanzierung der städtischen Aufgabenerfüllung

## Teilergebnishaushalt

Nr.	Ertrags- und Aufwandsarten	Ergebnis 2015	Plan 2016	Plan 2017	Plan 2018	Plan 2019	Plan 2020
<b>Ordentliche Erträge</b>							
1.	+ Steuern und ähnliche Abgaben	17.160.866,21	9.765.000	12.281.600	12.015.700	12.678.700	13.197.800
	3011000 Grundsteuer A	307.184,57	310.000	310.000	314.000	334.000	339.800
	Entsprechend Veranlagungen + O-Daten						
	3012000 Grundsteuer B	1.518.041,21	1.530.000	1.535.000	1.558.200	1.618.800	1.643.100
	Entsprechend Veranlagungen + O-Daten						
	3013000 Gewerbesteuer	10.659.293,40	3.083.500	5.480.000	5.115.000	5.453.700	5.670.100
	Entsprechend Veranlagungen, Nachzahlungen + O-Daten						
	3021000 Gemeindeanteil an der Einkommensteuer	4.030.772,00	4.223.700	4.156.600	4.385.300	4.604.500	4.857.800
	Entsprechend Orientierungsdaten						
	3022000 Gemeindeanteil an der Umsatzsteuer	565.474,00	536.800	715.000	558.200	577.700	597.000
	Entsprechend Orientierungsdaten						
	3031000 Vergnügungssteuer	29.031,03	30.000	30.000	30.000	35.000	35.000
	Entsprechend Veranlagungen						
	3032000 Hundesteuer	51.070,00	51.000	55.000	55.000	55.000	55.000
	Entsprechend Veranlagungen						
2.	+ Zuwendungen und allgemeine Umlagen	209.976,00	214.000	221.000	1.148.600	1.421.100	991.400
	3111000 Schlüsselzuweisungen vom Land	0,00	0	0	923.000	1.191.000	756.700
	Entsprechend Orientierungsdaten						
	3131000 Sonstige allgemeine Zuweisungen vom Land	209.976,00	214.000	221.000	225.600	230.100	234.700
	Entsprechend Orientierungsdaten						
3.	+ Auflösungserträge aus Sonderposten	0,00	630.667	605.094	582.699	554.989	554.989
	3161000 Erträge aus der Auflösung von Sonderposten aus Investitionszuweisungen und -zuschüssen	0,00	630.667	605.094	582.699	554.989	554.989
4.	+ sonstige Transfererträge	0,00	0	0	0	0	0
5.	+ öffentlich-rechtliche Entgelte	0,00	0	0	0	0	0
6.	+ privatrechtliche Entgelte	0,00	0	0	0	0	0
7.	+ Kostenerstattungen und Kostenumlagen	0,00	0	0	0	0	0
8.	+ Zinsen und ähnliche Finanzerträge	84.213,50	20.000	35.000	35.000	35.000	35.000
	3691000 Verzinsung von Steuernachforderungen und -erstattungen	84.213,50	20.000	35.000	35.000	35.000	35.000
9.	+ aktivierte Eigenleistungen	0,00	0	0	0	0	0
10.	+ Bestandsveränderungen	0,00	0	0	0	0	0
11.	+ sonstige ordentliche Erträge	41,25	0	0	0	0	0
	3583100 Erträge aus der Auflösung oder Herabsetzung von Wertberichtigungen auf Forderungen (Einzel-/Pauschalwertberichtigungen)	41,25	0	0	0	0	0



# Produkthaushalt 2017

Gemeinde: 00 Stadt Wittingen

Datum: 11.05.2017

Uhrzeit: 15:19:45

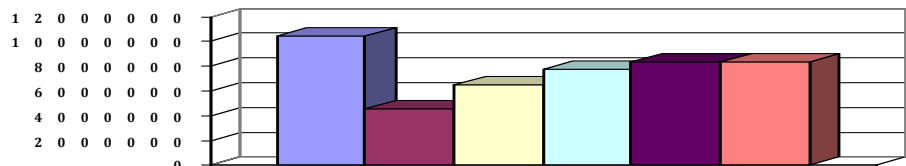
Fachbereich 1200 Finanzverwaltung  
Produkt 61101 Steuern, Zuweisungen und Umlagen

## Teilergebnishaushalt

Nr.	Ertrags- und Aufwandsarten	Ergebnis 2015	Plan 2016	Plan 2017	Plan 2018	Plan 2019	Plan 2020
12.	= Summe ordentliche Erträge	17.455.096,96	10.629.667	13.142.694	13.781.999	14.689.789	14.779.189
	<b>Ordentliche Aufwendungen</b>						
13.	- Aufwendungen für aktives Personal	0,00	0	0	0	0	0
14.	- Aufwendungen für Versorgung	0,00	0	0	0	0	0
15.	- Aufwendungen für Sach- und Dienstleistungen	0,00	0	0	0	0	0
16.	- Abschreibungen	17.170,12	0	0	0	0	0
	4721111 Einzelwertberichtigung	601,17	0	0	0	0	0
	4721202 Abschreibungen auf Forderungen aus der Grundsteuer B	918,95	0	0	0	0	0
	4721203 Abschreibungen auf Forderungen aus der Gewerbesteuer	15.638,00	0	0	0	0	0
	4721204 Abschreibungen auf Forderungen aus der Hundesteuer	12,00	0	0	0	0	0
17.	- Zinsen und ähnliche Aufwendungen	21.193,50	30.000	30.000	30.000	30.000	30.000
	4592000 Verzinsung von Steuernachzahlungen	21.193,50	30.000	30.000	30.000	30.000	30.000
18.	- Transferaufwendungen	6.997.183,00	5.999.000	6.594.000	5.989.000	6.320.400	6.397.200
	4341000 Gewerbesteuerumlage	2.028.411,00	575.000	1.036.000	967.000	1.030.200	1.071.100
	Entsprechend der O-Daten						
	4371000 Finanzausgleichsumlage	92.700,00	0	51.000	0	0	0
	4371100 Umlage Entschuldungsfonds	30.728,00	33.000	24.000	30.000	31.200	32.100
	Pro Jahr 5 % plus geschätzt						
	4372000 Kreisumlage	4.845.344,00	0	0	0	0	0
	Entsprechend Orientierungsdaten						
	4372100 Kreisumlage	0,00	5.391.000	5.483.000	4.992.000	5.259.000	5.294.000
19.	- sonstige ordentliche Aufwendungen	0,00	0	0	0	0	0
20.	= Summe ordentliche Aufwendungen	7.035.546,62	6.029.000	6.624.000	6.019.000	6.350.400	6.427.200
21.	= ordentliches Ergebnis	10.419.550,34	4.600.667	6.518.694	7.762.999	8.339.389	8.351.989
22.	+ außerordentliche Erträge	0,00	0	0	0	0	0
23.	- außerordentliche Aufwendungen	0,00	0	0	0	0	0
24.	= außerordentliches Ergebnis	0,00	0	0	0	0	0
25.	= Jahresergebnis	10.419.550,34	4.600.667	6.518.694	7.762.999	8.339.389	8.351.989
26.	+ Erträge aus internen Leistungsbeziehungen	0,00	0	0	0	0	0
27.	- Aufwendungen aus internen Leistungsbeziehungen	0,00	0	0	0	0	0
28.	= Saldo aus internen Leistungsbeziehungen	0,00	0	0	0	0	0
29.	= Ergebnis unter Berücksichtigung der internen Leistungsbeziehungen	10.419.550,34	4.600.667	6.518.694	7.762.999	8.339.389	8.351.989

## Jahresergebnis

- grafische Darstellung -





# Produkthaushalt 2017

Gemeinde: 00 Stadt Wittingen

Datum: 11.05.2017

Uhrzeit: 15:19:45

Fachbereich 1200 Finanzverwaltung  
Produkt 61101 Steuern, Zuweisungen und Umlagen

## Teilfinanzhaushalt

Nr.	Ein- und Auszahlungsarten	Ergebnis 2015	Plan 2016	Plan 2017	Plan 2018	Plan 2019	Plan 2020
<b>Einzahlungen aus laufender Verwaltungstätigkeit</b>							
1.	+						
	Steuern und ähnliche Abgaben	17.064.560,31	9.765.000	12.281.600	12.015.700	12.678.700	13.197.800
	6011000 Grundsteuer A	307.547,71	310.000	310.000	314.000	334.000	339.800
	Entsprechend Veranlagungen + O-Daten						
	6012000 Grundsteuer B	1.530.640,58	1.530.000	1.535.000	1.558.200	1.618.800	1.643.100
	Entsprechend Veranlagungen + O-Daten						
	6013000 Gewerbesteuer	10.583.014,59	3.083.500	5.480.000	5.115.000	5.453.700	5.670.100
	Entsprechend Veranlagungen, Nachzahlungen + O-Daten						
	6021000 Gemeindeanteil an der Einkommensteuer	3.997.972,00	4.223.700	4.156.600	4.385.300	4.604.500	4.857.800
	Entsprechend Orientierungsdaten						
	6022000 Gemeindeanteil an der Umsatzsteuer	565.474,00	536.800	715.000	558.200	577.700	597.000
	Entsprechend Orientierungsdaten						
	6031000 Vergnügungssteuer	29.151,03	30.000	30.000	30.000	35.000	35.000
	Entsprechend Veranlagungen						
	6032000 Hundesteuer	50.760,40	51.000	55.000	55.000	55.000	55.000
	Entsprechend Veranlagungen						
2.	+						
	Zuwendungen und allgemeine Umlagen	209.976,00	214.000	221.000	1.148.600	1.421.100	991.400
	6111000 Schlüsselzuweisungen vom Land	0,00	0	0	923.000	1.191.000	756.700
	Entsprechend Orientierungsdaten						
	6131000 Sonstige allgemeine Zuweisungen vom Land	209.976,00	214.000	221.000	225.600	230.100	234.700
	Entsprechend Orientierungsdaten						
3.	+	0,00	0	0	0	0	0
4.	+	0,00	0	0	0	0	0
5.	+	0,00	0	0	0	0	0
6.	+	0,00	0	0	0	0	0
7.	+	83.367,50	20.000	35.000	35.000	35.000	35.000
	6691000 Verzinsung von Steuernachforderungen und -erstattungen	83.367,50	20.000	35.000	35.000	35.000	35.000
8.	+	0,00	0	0	0	0	0
	Einzahlungen aus der Veräußerung geringwertiger Vermögensgegenstände						
9.	+	0,00	0	0	0	0	0
	sonstige haushaltswirksame Einzahlungen						
10.	=	17.357.903,81	9.999.000	12.537.600	13.199.300	14.134.800	14.224.200
<b>Auszahlungen aus laufender Verwaltungstätigkeit</b>							
11.	-	0,00	0	0	0	0	0
	Auszahlungen für aktives Personal						
12.	-	0,00	0	0	0	0	0
	Auszahlungen für Versorgung						
13.	-	0,00	0	0	0	0	0
	Auszahlungen für Sach- und Dienstleistungen und für geringwertige Vermögensgegenstände						
14.	-	21.193,50	30.000	30.000	30.000	30.000	30.000
	7592000 Verzinsung von Steuernachzahlungen	21.193,50	30.000	30.000	30.000	30.000	30.000
15.	-	9.585.307,00	6.552.400	6.594.000	5.989.000	6.320.400	6.397.200
	7341000 Gewerbesteuerumlage	1.654.579,00	1.035.700	1.036.000	967.000	1.030.200	1.071.100
	Entsprechend der O-Daten						
	7371000 Allgemeine Umlagen an Land	854.656,00	92.700	51.000	0	0	0
	7371100 Umlagenzahlung Entschuldungsfonds	30.728,00	33.000	24.000	30.000	31.200	32.100
	Pro Jahr 5 % plus geschätzt						
	7372000 Allgemeine Umlagen an Gemeinden (GV)	7.045.344,00	0	0	0	0	0
	Entsprechend Orientierungsdaten						
	7372100 Auszahlung Kreisumlage	0,00	5.391.000	5.483.000	4.992.000	5.259.000	5.294.000
16.	-	0,00	0	0	0	0	0
	sonstige haushaltswirksame Auszahlungen						



# Produkthaushalt 2017

Gemeinde: 00 Stadt Wittingen

Datum: 11.05.2017

Uhrzeit: 15:19:45

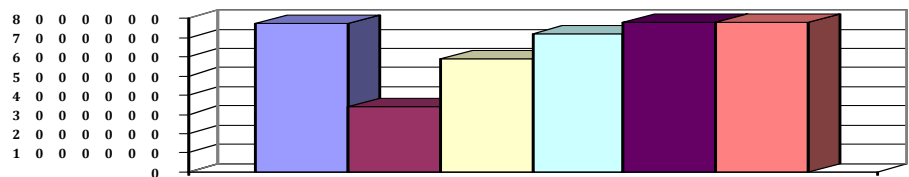
Fachbereich 1200 Finanzverwaltung  
Produkt 61101 Steuern, Zuweisungen und Umlagen

## Teilfinanzhaushalt

Nr.	Ein- und Auszahlungsarten	Ergebnis 2015	Plan 2016	Plan 2017	Plan 2018	Plan 2019	Plan 2020
17.	= Summe der Auszahlungen aus laufender Verwaltungstätigkeit	9.606.500,50	6.582.400	6.624.000	6.019.000	6.350.400	6.427.200
18.	= Saldo aus laufender Verwaltungstätigkeit	7.751.403,31	3.416.600	5.913.600	7.180.300	7.784.400	7.797.000
	<b>Einzahlungen aus Investitionstätigkeit</b>						
19.	+ Zuwendungen für Investitionstätigkeit	0,00	0	0	0	0	0
20.	+ Beiträge u.ä. Entgelten für Investitionstätigkeit	0,00	0	0	0	0	0
21.	+ Veräußerung von Sachvermögen	0,00	0	0	0	0	0
22.	+ Veräußerung von Finanzvermögensanlagen	0,00	0	0	0	0	0
23.	+ sonstige Investitionstätigkeit	0,00	0	0	0	0	0
24.	= Summe der Einzahlungen aus Investitionstätigkeit	0,00	0	0	0	0	0
	<b>Auszahlungen für Investitionstätigkeit</b>						
25.	- Erwerb von Grundstücken und Gebäuden	0,00	0	0	0	0	0
26.	- Baumaßnahmen	0,00	0	0	0	0	0
27.	- Erwerb von beweglichem Sachvermögen	0,00	0	0	0	0	0
28.	- Erwerb von Finanzvermögensanlagen	0,00	0	0	0	0	0
29.	- Aktivierbare Zuwendungen	0,00	0	0	0	0	0
30.	- Sonstige Investitionstätigkeit	0,00	0	0	0	0	0
31.	= Summe der Auszahlungen aus Investitionstätigkeit	0,00	0	0	0	0	0
32.	= Saldo aus Investitionstätigkeit	0,00	0	0	0	0	0
33.	= Finanzmittel-Überschuss/-Fehlbetrag	7.751.403,31	3.416.600	5.913.600	7.180.300	7.784.400	7.797.000
	<b>Ein-, Auszahlungen aus Finanzierungstätigkeit</b>						
34.	+ Einzahlungen; Aufnahme von Krediten und inneren Darlehen für Investitionstätigkeit	0,00	0	0	0	0	0
35.	- Auszahlungen; Tilgung von Krediten und Rückzahlung von inneren Darlehen für Investitionstätigkeit	0,00	0	0	0	0	0
36.	= Saldo aus Finanzierungstätigkeit	0,00	0	0	0	0	0
37.	= Finanzmittelveränderung	7.751.403,31	3.416.600	5.913.600	7.180.300	7.784.400	7.797.000

## Jahresergebnis

- grafische Darstellung -





# Produkthaushalt 2017

Gemeinde: 00 Stadt Wittingen

Datum: 11.05.2017

Uhrzeit: 15:19:45

Fachbereich 1200 Finanzverwaltung  
Produkt 61201 Kreditwesen und Sonstiges

## Produktverantwortlich

FBL Herr Schulz

## Rechtsgrundlage

NGO, GemHKVO, Haushaltssatzung, Richtlinien des Rates

## Personalgestellung

0,25

## Produktaufgaben

Kreditverwaltung, Aufnahme und Umschuldung sowie Vergabe von Krediten

## Zielvorgaben

Senkung der städtischen Verschuldung, Optimierung der Kreditbedingungen bei Kreditaufnahmen oder -umschuldungen.

## Kennzahlen

ProKopf Verschuldung der Stadt im Vergleich zu anderen Kommunen

## Teilergebnishaushalt

Nr.	Ertrags- und Aufwandsarten	Ergebnis 2015	Plan 2016	Plan 2017	Plan 2018	Plan 2019	Plan 2020
<b>Ordentliche Erträge</b>							
1.	+ Steuern und ähnliche Abgaben	0,00	0	0	0	0	0
2.	+ Zuwendungen und allgemeine Umlagen	0,00	0	0	0	0	0
3.	+ Auflösungserträge aus Sonderposten	0,00	0	0	0	0	0
4.	+ sonstige Transfererträge	0,00	0	0	0	0	0
5.	+ öffentlich-rechtliche Entgelte	0,00	0	0	0	0	0
6.	+ privatrechtliche Entgelte	0,00	0	0	0	0	0
7.	+ Kostenerstattungen und Kostenumlagen	0,00	0	0	0	0	0
8.	+ Zinsen und ähnliche Finanzerträge	7.823,12	5.000	2.500	2.500	2.500	2.500
	<i>3617000 Zinserträge von Kreditinstituten</i>	<i>7.823,12</i>	<i>5.000</i>	<i>2.500</i>	<i>2.500</i>	<i>2.500</i>	<i>2.500</i>
9.	+ aktivierte Eigenleistungen	0,00	0	0	0	0	0
10.	+ Bestandsveränderungen	0,00	0	0	0	0	0
11.	+ sonstige ordentliche Erträge	0,00	0	0	0	0	0
12.	= <b>Summe ordentliche Erträge</b>	<b>7.823,12</b>	<b>5.000</b>	<b>2.500</b>	<b>2.500</b>	<b>2.500</b>	<b>2.500</b>
<b>Ordentliche Aufwendungen</b>							
13.	- Aufwendungen für aktives Personal	0,00	0	0	0	0	0
14.	- Aufwendungen für Versorgung	0,00	0	0	0	0	0
15.	- Aufwendungen für Sach- und Dienstleistungen	0,00	0	0	0	0	0
16.	- Abschreibungen	0,00	0	0	0	0	0
17.	- Zinsen und ähnliche Aufwendungen	84.779,47	76.000	67.000	107.000	136.000	171.000
	<i>4517000 Zinsaufwendungen an Kreditinstitute</i>	<i>84.779,47</i>	<i>75.000</i>	<i>66.000</i>	<i>106.000</i>	<i>135.000</i>	<i>170.000</i>
	<i>4521000 Zinsaufwendungen für äußere Kassenkredite</i>	<i>0,00</i>	<i>1.000</i>	<i>1.000</i>	<i>1.000</i>	<i>1.000</i>	<i>1.000</i>
18.	- Transferaufwendungen	0,00	0	0	0	0	0
19.	- sonstige ordentliche Aufwendungen	0,00	20.000	20.000	20.000	20.000	20.000
	<i>4621000 Deckungsreserve</i>	<i>0,00</i>	<i>20.000</i>	<i>20.000</i>	<i>20.000</i>	<i>20.000</i>	<i>20.000</i>
20.	= <b>Summe ordentliche Aufwendungen</b>	<b>84.779,47</b>	<b>96.000</b>	<b>87.000</b>	<b>127.000</b>	<b>156.000</b>	<b>191.000</b>
21.	= <b>ordentliches Ergebnis</b>	<b>-76.956,35</b>	<b>-91.000</b>	<b>-84.500</b>	<b>-124.500</b>	<b>-153.500</b>	<b>-188.500</b>
22.	+ außerordentliche Erträge	0,00	0	0	0	0	0
23.	- außerordentliche Aufwendungen	0,00	0	0	0	0	0
24.	= <b>außerordentliches Ergebnis</b>	<b>0,00</b>	<b>0</b>	<b>0</b>	<b>0</b>	<b>0</b>	<b>0</b>
25.	= <b>Jahresergebnis</b>	<b>-76.956,35</b>	<b>-91.000</b>	<b>-84.500</b>	<b>-124.500</b>	<b>-153.500</b>	<b>-188.500</b>
26.	+ Erträge aus internen Leistungsbeziehungen	0,00	0	0	0	0	0
27.	- Aufwendungen aus internen Leistungsbeziehungen	0,00	0	0	0	0	0
28.	= <b>Saldo aus internen Leistungsbeziehungen</b>	<b>0,00</b>	<b>0</b>	<b>0</b>	<b>0</b>	<b>0</b>	<b>0</b>
29.	= <b>Ergebnis unter Berücksichtigung der internen Leistungsbeziehungen</b>	<b>-76.956,35</b>	<b>-91.000</b>	<b>-84.500</b>	<b>-124.500</b>	<b>-153.500</b>	<b>-188.500</b>



# Produkthaushalt 2017

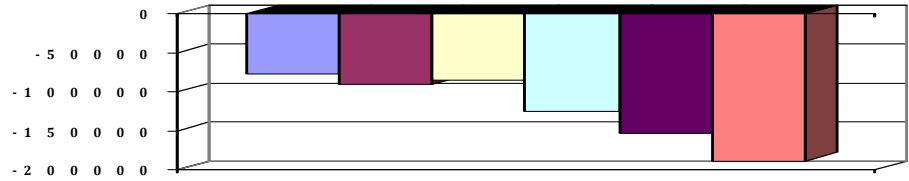
Gemeinde: 00 Stadt Wittingen

Datum: 11.05.2017  
Uhrzeit: 15:19:45

Fachbereich	1200	Finanzverwaltung
Produkt	61201	Kreditwesen und Sonstiges

Jahresergebnis

- grafische Darstellung -





# Produkthaushalt 2017

Gemeinde: 00 Stadt Wittingen

Datum: 11.05.2017

Uhrzeit: 15:19:45

Fachbereich 1200 Finanzverwaltung  
Produkt 61201 Kreditwesen und Sonstiges

## Teilfinanzhaushalt

Nr.	Ein- und Auszahlungsarten	Ergebnis 2015	Plan 2016	Plan 2017	Plan 2018	Plan 2019	Plan 2020
<b>Einzahlungen aus laufender Verwaltungstätigkeit</b>							
1.	+ Steuern und ähnliche Abgaben	0,00	0	0	0	0	0
2.	+ Zuwendungen und allgemeine Umlagen	0,00	0	0	0	0	0
3.	+ Sonstige Transfereinzahlungen	0,00	0	0	0	0	0
4.	+ öffentlich-rechtliche Entgelte	0,00	0	0	0	0	0
5.	+ privatrechtliche Entgelte	0,00	0	0	0	0	0
6.	+ Kostenerstattungen und Kostenumlagen	0,00	0	0	0	0	0
7.	+ Zinsen und ähnliche Einzahlungen	7.823,12	5.000	2.500	2.500	2.500	2.500
	<i>6617000 Zinseinzahlungen von Kreditinstituten</i>	<i>7.823,12</i>	<i>5.000</i>	<i>2.500</i>	<i>2.500</i>	<i>2.500</i>	<i>2.500</i>
8.	+ Einzahlungen aus der Veräußerung geringwertiger Vermögensgegenstände	0,00	0	0	0	0	0
9.	+ sonstige haushaltswirksame Einzahlungen	0,00	0	0	0	0	0
10.	= <b>Summe der Einzahlungen aus laufender Verwaltungstätigkeit</b>	<b>7.823,12</b>	<b>5.000</b>	<b>2.500</b>	<b>2.500</b>	<b>2.500</b>	<b>2.500</b>
<b>Auszahlungen aus laufender Verwaltungstätigkeit</b>							
11.	- Auszahlungen für aktives Personal	0,00	0	0	0	0	0
12.	- Auszahlungen für Versorgung	0,00	0	0	0	0	0
13.	- Auszahlungen für Sach- und Dienstleistungen und für geringwertige Vermögensgegenstände	0,00	0	0	0	0	0
14.	- Zinsen und ähnliche Auszahlungen	96.637,76	76.000	67.000	107.000	136.000	171.000
	<i>7517000 Zinsauszahlungen an Kreditinstitute</i>	<i>96.637,76</i>	<i>75.000</i>	<i>66.000</i>	<i>106.000</i>	<i>135.000</i>	<i>170.000</i>
	<i>7521000 Zinsauszahlungen für äußere Kassenkredite</i>	<i>0,00</i>	<i>1.000</i>	<i>1.000</i>	<i>1.000</i>	<i>1.000</i>	<i>1.000</i>
15.	- Transferauszahlungen	0,00	0	0	0	0	0
16.	- sonstige haushaltswirksame Auszahlungen	0,00	20.000	20.000	20.000	20.000	20.000
	<i>7621000 Deckungsreserve</i>	<i>0,00</i>	<i>20.000</i>	<i>20.000</i>	<i>20.000</i>	<i>20.000</i>	<i>20.000</i>
17.	= <b>Summe der Auszahlungen aus laufender Verwaltungstätigkeit</b>	<b>96.637,76</b>	<b>96.000</b>	<b>87.000</b>	<b>127.000</b>	<b>156.000</b>	<b>191.000</b>
18.	= <b>Saldo aus laufender Verwaltungstätigkeit</b>	<b>-88.814,64</b>	<b>-91.000</b>	<b>-84.500</b>	<b>-124.500</b>	<b>-153.500</b>	<b>-188.500</b>
<b>Einzahlungen aus Investitionstätigkeit</b>							
19.	+ Zuwendungen für Investitionstätigkeit	0,00	0	0	0	0	0
20.	+ Beiträge u.ä. Entgelten für Investitionstätigkeit	0,00	0	0	0	0	0
21.	+ Veräußerung von Sachvermögen	0,00	0	0	0	0	0
22.	+ Veräußerung von Finanzvermögensanlagen	0,00	0	0	0	0	0
23.	+ sonstige Investitionstätigkeit	0,00	0	0	0	0	0
24.	= <b>Summe der Einzahlungen aus Investitionstätigkeit</b>	<b>0,00</b>	<b>0</b>	<b>0</b>	<b>0</b>	<b>0</b>	<b>0</b>
<b>Auszahlungen für Investitionstätigkeit</b>							
25.	- Erwerb von Grundstücken und Gebäuden	0,00	0	0	0	0	0
26.	- Baumaßnahmen	0,00	0	0	0	0	0
27.	- Erwerb von beweglichem Sachvermögen	0,00	0	0	0	0	0
28.	- Erwerb von Finanzvermögensanlagen	0,00	0	0	0	0	0
29.	- Aktivierbare Zuwendungen	0,00	0	0	0	0	0
30.	- Sonstige Investitionstätigkeit	0,00	0	0	0	0	0
31.	= <b>Summe der Auszahlungen aus Investitionstätigkeit</b>	<b>0,00</b>	<b>0</b>	<b>0</b>	<b>0</b>	<b>0</b>	<b>0</b>
32.	= <b>Saldo aus Investitionstätigkeit</b>	<b>0,00</b>	<b>0</b>	<b>0</b>	<b>0</b>	<b>0</b>	<b>0</b>
33.	= <b>Finanzmittel-Überschuss/-Fehlbetrag</b>	<b>-88.814,64</b>	<b>-91.000</b>	<b>-84.500</b>	<b>-124.500</b>	<b>-153.500</b>	<b>-188.500</b>
<b>Ein-, Auszahlungen aus Finanzierungstätigkeit</b>							
34.	+ Einzahlungen; Aufnahme von Krediten und inneren Darlehen für Investitionstätigkeit	0,00	2.495.200	3.899.400	4.097.900	0	182.900
	<i>6927300 Kreditaufnahmen für Investitionen bei Kreditinstituten Laufzeit mehr als 5 Jahre, Euro-Währung</i>	<i>0,00</i>	<i>2.495.200</i>	<i>3.311.400</i>	<i>4.097.900</i>	<i>0</i>	<i>182.900</i>



# Produkthaushalt 2017

Gemeinde: 00 Stadt Wittingen

Datum: 11.05.2017  
Uhrzeit: 15:19:45

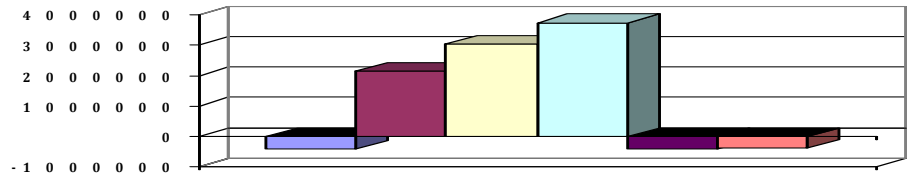
Fachbereich 1200 Finanzverwaltung  
Produkt 61201 Kreditwesen und Sonstiges

## Teilfinanzhaushalt

Nr.	Ein- und Auszahlungsarten	Ergebnis 2015	Plan 2016	Plan 2017	Plan 2018	Plan 2019	Plan 2020
	<i>6927304 Umschuldung von Darlehn</i>	<i>0,00</i>	<i>0</i>	<i>588.000</i>	<i>0</i>	<i>0</i>	<i>0</i>
35.	- Auszahlungen; Tilgung von Krediten und Rückzahlung von inneren Darlehen für Investitionstätigkeit	338.907,87	262.500	756.400	218.200	288.200	373.200
	<i>7922300 Tilgung von Krediten für Investitionen bei Gemeinden (GV) Laufzeit mehr als 5 Jahre</i>	<i>22.857,90</i>	<i>16.500</i>	<i>34.400</i>	<i>13.200</i>	<i>13.200</i>	<i>13.200</i>
	<i>Tilgung lt. Tilgungsplan + Restzahlung 2015</i>						
	<i>7927300 Tilgung von Krediten für Investitionen bei Kreditinstituten Laufzeit mehr als 5 Jahre, Euro-Währung</i>	<i>316.049,97</i>	<i>246.000</i>	<i>134.000</i>	<i>205.000</i>	<i>275.000</i>	<i>360.000</i>
	<i>7927304 Umschuldung von Darlehn</i>	<i>0,00</i>	<i>0</i>	<i>588.000</i>	<i>0</i>	<i>0</i>	<i>0</i>
36.	= Saldo aus Finanzierungstätigkeit	-338.907,87	2.232.700	3.143.000	3.879.700	-288.200	-190.300
37.	= Finanzmittelveränderung	-427.722,51	2.141.700	3.058.500	3.755.200	-441.700	-378.800

## Jahresergebnis

- grafische Darstellung -



### **4.6.3 Teilhaushalt 1300**

<b>Wesentliche Produkte des Teilhaushaltes</b>					
im Teilhaushalt abgebildeter Produktbereich (verbindlich) :					
21,24,35,36					
Produkte:					
21101,21102,21103,21601,24301,35170,35171,36200,36500,36601					
Nur nachrichtlich: 21301,21501					
<b>Zuordnung zum Verantwortungsbereich</b>					
Fachbereich 1300					
<b>Budgetierungsbestimmungen</b>					
Die oben aufgeführten Produkte werden jeweils zu einer Bewirtschaftungseinheit gem. § 4 Absatz 3 GemHKVO erklärt.					
<b>Haushaltsvermerke</b>					
Die Ansätze, die in der Verantwortung des Fachbereiches liegen sind, soweit nicht für einzelne Konten gesonderte Deckungskreise eingerichtet wurden, untereinander deckungsfähig. Eine Zweckbindung nach § 18 GemHKVO und die Deckungsfähigkeit gem. § 19 GemHKVO für die Ansätze des Budgets werden erklärt, mit der Ausnahme, dass als unerhebliche Auszahlung ein Betrag bis zu 1.000 € im Sinne des § 19 Abs. 4 GemHKVO festgesetzt wird und nicht gesonderte Budgetrichtlinien des Rates gelten.					
<b>Übrige Erläuterungen</b>					
Keine					



Fachbereich 1300 Kinder, Jugend, Schulen und Soziales

Erträge und Aufwendungen	Rechnungs- ergebnis des Vorvor- jahres	Ansatz des Vorjahres	Ansatz des Haushalts- jahres	Ansatz des ersten Jahres der mittelfristigen Ergebnisplanung	Ansatz des zweiten Jahres der mittelfristigen Ergebnisplanung	Ansatz des dritten Jahres der mittelfristigen Ergebnisplanung
	2015	2016	2017	2018	2019	2020
	EUR	EUR	EUR	EUR	EUR	EUR
1	2	3	4	5	6	7
<b>Ordentliche Erträge</b>						
1. + Steuern und ähnliche Abgaben	0,00	0	0	0	0	0
2. + Zuwendungen und allgemeine Umlagen	674.572,26	673.100	435.100	437.100	437.100	437.100
3. + Auflösungserträge aus Sonderposten	0,00	31.691	31.691	31.691	31.666	31.666
4. + sonstige Transfererträge	0,00	0	0	0	0	0
5. + öffentlich-rechtliche Entgelte	6.000,00	6.500	6.000	6.000	6.000	6.000
6. + privatrechtliche Entgelte	65.610,32	91.300	87.100	87.100	87.100	87.100
7. + Kostenerstattungen und Kostenumlagen	0,00	900	0	0	0	0
8. + Zinsen und ähnliche Finanzerträge	0,00	0	0	0	0	0
9. + aktivierte Eigenleistungen	0,00	0	0	0	0	0
10. + Bestandsveränderungen	0,00	0	0	0	0	0
11. + sonstige ordentliche Erträge	16.527,54	8.500	8.500	6.100	6.100	6.800
<b>12. = Summe ordentliche Erträge</b>	<b>762.710,12</b>	<b>811.991</b>	<b>568.391</b>	<b>567.991</b>	<b>567.966</b>	<b>568.666</b>
<b>Ordentliche Aufwendungen</b>						
13. - Aufwendungen für aktives Personal	555.196,33	560.300	535.600	539.900	541.200	545.100
14. - Aufwendungen für Versorgung	0,00	0	0	0	0	0
15. - Aufwendungen für Sach- und Dienstleistungen	841.349,01	711.800	880.200	1.083.900	683.900	849.400
16. - Abschreibungen	124,70	358.296	349.916	344.078	332.206	332.206
17. - Zinsen und ähnliche Aufwendungen	0,00	0	0	0	0	0
18. - Transferaufwendungen	1.586.882,30	1.670.000	2.229.600	2.213.100	2.213.100	2.213.100
19. - sonstige ordentliche Aufwendungen	118.460,02	91.900	100.700	100.700	100.700	100.700
<b>20. = Summe ordentliche Aufwendungen</b>	<b>3.102.012,36</b>	<b>3.392.296</b>	<b>4.096.016</b>	<b>4.281.678</b>	<b>3.871.106</b>	<b>4.040.506</b>
<b>21. = ordentliches Ergebnis</b>	<b>-2.339.302,24</b>	<b>-2.580.305</b>	<b>-3.527.625</b>	<b>-3.713.687</b>	<b>-3.303.140</b>	<b>-3.471.840</b>
22. + außerordentliche Erträge	0,00	0	0	0	0	0
23. - außerordentliche Aufwendungen	1.384,14	0	0	0	0	0
<b>24. = außerordentliches Ergebnis</b>	<b>-1.384,14</b>	<b>0</b>	<b>0</b>	<b>0</b>	<b>0</b>	<b>0</b>
<b>25. = Jahresergebnis</b>	<b>-2.340.686,38</b>	<b>-2.580.305</b>	<b>-3.527.625</b>	<b>-3.713.687</b>	<b>-3.303.140</b>	<b>-3.471.840</b>
26. + Erträge aus internen Leistungsbeziehungen	104.000,00	46.100	46.100	46.100	46.100	46.100
27. - Aufwendungen aus internen Leistungsbeziehungen	98.094,64	1.000	1.000	1.000	1.000	1.000
28. = Saldo aus internen Leistungsbeziehungen	5.905,36	45.100	45.100	45.100	45.100	45.100
<b>29. = Ergebnis unter Berücksichtigung der internen Leistungsbeziehungen</b>	<b>-2.334.781,02</b>	<b>-2.535.205</b>	<b>-3.482.525</b>	<b>-3.668.587</b>	<b>-3.258.040</b>	<b>-3.426.740</b>

\*\*\* Ende der Liste "B. Teilergebnishaushalt" \*\*\*



Fachbereich 1300 Kinder, Jugend, Schulen und Soziales

Einzahlungen und Auszahlungen	Rechnungs- ergebnis des Vorvor- jahres	Ansatz des Vorjahres	Ansatz des Haushalts- jahres	Verpflich- tungs- ermäch- tigungen	Ansatz des ersten Jahres der mittelfristigen Finanzplanung	Ansatz des zweiten Jahres der mittelfristigen Finanzplanung	Ansatz des dritten Jahres der mittelfristigen Finanzplanung
	2015	2016	2017	2017	2018	2019	2020
	EUR	EUR	EUR	EUR	EUR	EUR	EUR
	2	3	4	5	6	7	8
<b>Einzahlungen aus laufender Verwaltungstätigkeit</b>							
1. + Steuern und ähnliche Abgaben	0,00	0	0	0	0	0	0
2. + Zuwendungen und allgemeine Umlagen	670.794,66	673.100	435.100	0	437.100	437.100	437.100
3. + Sonstige Transfereinzahlungen	0,00	0	0	0	0	0	0
4. + öffentlich-rechtliche Entgelte	6.000,00	6.500	6.000	0	6.000	6.000	6.000
5. + privatrechtliche Entgelte	71.003,86	91.300	87.100	0	87.100	87.100	87.100
6. + Kostenerstattungen und Kostenumlagen	350,00	900	0	0	0	0	0
7. + Zinsen und ähnliche Einzahlungen	0,00	0	0	0	0	0	0
8. + Einzahlungen aus der Veräußerung geringwertiger Vermögensgegenstände	0,00	0	0	0	0	0	0
9. + sonstige haushaltswirksame Einzahlungen	0,00	0	0	0	0	0	0
<b>10. = Summe der Einzahlungen aus laufender Verwaltungstätigkeit</b>	<b>748.148,52</b>	<b>771.800</b>	<b>528.200</b>	<b>0</b>	<b>530.200</b>	<b>530.200</b>	<b>530.200</b>
<b>Auszahlungen aus laufender Verwaltungstätigkeit</b>							
11. - Auszahlungen für aktives Personal	556.565,81	548.300	524.500	0	530.900	532.200	536.100
12. - Auszahlungen für Versorgung	0,00	0	0	0	0	0	0
13. - Auszahlungen für Sach- und Dienstleistungen und für geringwertige Vermögensgegenstände	774.942,60	711.800	880.200	0	1.083.900	683.900	849.400
14. - Zinsen und ähnliche Auszahlungen	0,00	0	0	0	0	0	0
15. - Transferauszahlungen	1.584.222,50	1.670.000	2.229.600	0	2.213.100	2.213.100	2.213.100
16. - sonstige haushaltswirksame Auszahlungen	125.525,71	91.900	100.700	0	100.700	100.700	100.700
<b>17. = Summe der Auszahlungen aus laufender Verwaltungstätigkeit</b>	<b>3.041.256,62</b>	<b>3.022.000</b>	<b>3.735.000</b>	<b>0</b>	<b>3.928.600</b>	<b>3.529.900</b>	<b>3.699.300</b>
<b>18. = Saldo aus laufender Verwaltungstätigkeit</b>	<b>-2.293.108,10</b>	<b>-2.250.200</b>	<b>-3.206.800</b>	<b>0</b>	<b>-3.398.400</b>	<b>-2.999.700</b>	<b>-3.169.100</b>
<b>Einzahlungen aus Investitionstätigkeit</b>							
19. + Zuwendungen für Investitionstätigkeit	274.655,70	160.000	0	0	0	0	0
20. + Beiträge u.ä. Entgelten für Investitionstätigkeit	0,00	0	0	0	0	0	0
21. + Veräußerung von Sachvermögen	0,00	0	0	0	0	0	0
22. + Veräußerung von Finanzvermögensanlagen	0,00	0	0	0	0	0	0
23. + sonstige Investitionstätigkeit	0,00	0	0	0	0	0	0
<b>24. = Summe der Einzahlungen aus Investitionstätigkeit</b>	<b>274.655,70</b>	<b>160.000</b>	<b>0</b>	<b>0</b>	<b>0</b>	<b>0</b>	<b>0</b>
<b>Auszahlungen für Investitionstätigkeit</b>							
25. - Erwerb von Grundstücken und Gebäuden	0,00	0	0	0	0	0	0
26. - Baumaßnahmen	402.240,63	465.500	270.000	0	530.000	335.000	0
27. - Erwerb von beweglichem Sachvermögen	47.735,40	31.600	17.800	0	0	0	0
28. - Erwerb von Finanzvermögensanlagen	0,00	0	0	0	0	0	0
29. - Aktivierbare Zuwendungen	0,00	86.000	0	0	0	0	0
30. - Sonstige Investitionstätigkeit	0,00	0	0	0	0	0	0
<b>31. = Summe der Auszahlungen aus Investitionstätigkeit</b>	<b>449.976,03</b>	<b>583.100</b>	<b>287.800</b>	<b>0</b>	<b>530.000</b>	<b>335.000</b>	<b>0</b>
<b>32. = Saldo aus Investitionstätigkeit</b>	<b>-175.320,33</b>	<b>-423.100</b>	<b>-287.800</b>	<b>0</b>	<b>-530.000</b>	<b>-335.000</b>	<b>0</b>
<b>33. = Finanzmittel-Überschuss/-Fehlbetrag</b>	<b>-2.468.428,43</b>	<b>-2.673.300</b>	<b>-3.494.600</b>	<b>0</b>	<b>-3.928.400</b>	<b>-3.334.700</b>	<b>-3.169.100</b>

\*\*\* Ende der Liste "C. Teilfinanzhaushalt" \*\*\*



# Produkthaushalt 2017

Gemeinde: 00 Stadt Wittingen

Datum: 11.05.2017

Uhrzeit: 15:35:39

Fachbereich 1300 Kinder, Jugend, Schulen und Soziales  
Produkt 21101 Grundschule Knesebeck

## Produktverantwortlich

Frau Wolter

## Rechtsgrundlage

Schulrecht, Beschlüsse der pol. Gremien, Budgetrichtlinie

## Personalgestellung

3,3

## Produktaufgaben

Statistiken, soweit nicht in der Schule erstellt werden

Haushaltsüberwachung

Beratungen, Kontaktpflege (Schule - Eltern)

## Zielvorgaben

Die Stadt Wittingen strebt in Zusammenarbeit mit dem Lehrkörper und der Elternvertretung an, die Schüler und Schülerinnen über den gesetzlichen Mindeststandard hinaus zu fördern. Jedem Kind soll ein bestmöglicher individueller Übergang zu den weiterführenden Schulen ermöglicht werden. Hierbei soll besonders auf die Migrationsproblematik geachtet werden.

## Kennzahlen

Prozentualer Anteil Übergang an weiterführende Schulen

## Teilergebnishaushalt

Nr.	Ertrags- und Aufwandsarten	Ergebnis 2015	Plan 2016	Plan 2017	Plan 2018	Plan 2019	Plan 2020
<b>Ordentliche Erträge</b>							
1.	+ Steuern und ähnliche Abgaben	0,00	0	0	0	0	0
2.	+ Zuwendungen und allgemeine Umlagen	581,00	600	1.600	1.600	1.600	1.600
	<i>3141000 Zuweisungen für laufende Zwecke vom Land</i>	<i>581,00</i>	<i>600</i>	<i>600</i>	<i>600</i>	<i>600</i>	<i>600</i>
	<i>Systembetreuung</i>						
	<i>3142000 Zuweisungen für laufende Zwecke von Gemeinden (GV)</i>	<i>0,00</i>	<i>0</i>	<i>1.000</i>	<i>1.000</i>	<i>1.000</i>	<i>1.000</i>
3.	+ Auflösungserträge aus Sonderposten	0,00	845	845	845	790	790
	<i>3161000 Erträge aus der Auflösung von Sonderposten aus Investitionszuweisungen und -zuschüssen</i>	<i>0,00</i>	<i>845</i>	<i>845</i>	<i>845</i>	<i>790</i>	<i>790</i>
4.	+ sonstige Transfererträge	0,00	0	0	0	0	0
5.	+ öffentlich-rechtliche Entgelte	0,00	0	0	0	0	0
6.	+ privatrechtliche Entgelte	938,63	0	0	0	0	0
	<i>3461000 Sonstige privatrechtliche Leistungsentgelte</i>	<i>938,63</i>	<i>0</i>	<i>0</i>	<i>0</i>	<i>0</i>	<i>0</i>
7.	+ Kostenerstattungen und Kostenumlagen	0,00	400	0	0	0	0
	<i>3488000 Erstattungen von übrigen Bereichen</i>	<i>0,00</i>	<i>400</i>	<i>0</i>	<i>0</i>	<i>0</i>	<i>0</i>
	<i>Erstattung Teilkosten Basketball durch VfL Knesebeck</i>						
8.	+ Zinsen und ähnliche Finanzerträge	0,00	0	0	0	0	0
9.	+ aktivierte Eigenleistungen	0,00	0	0	0	0	0
10.	+ Bestandsveränderungen	0,00	0	0	0	0	0
11.	+ sonstige ordentliche Erträge	1.271,35	700	700	500	500	500
	<i>3582000 Erträge aus der Auflösung oder Herabsetzung von Rückstellungen</i>	<i>1.271,35</i>	<i>700</i>	<i>700</i>	<i>500</i>	<i>500</i>	<i>500</i>
12.	= Summe ordentliche Erträge	2.790,98	2.545	3.145	2.945	2.890	2.890
<b>Ordentliche Aufwendungen</b>							
13.	- Aufwendungen für aktives Personal	100.743,96	103.200	108.100	109.500	109.500	110.300
	<i>4011000 Dienstaufwendungen Beamte</i>	<i>1.842,47</i>	<i>1.900</i>	<i>1.900</i>	<i>1.900</i>	<i>1.900</i>	<i>1.900</i>
	<i>4012000 Dienstaufwendungen tariflich Beschäftigte</i>	<i>76.492,22</i>	<i>78.900</i>	<i>81.300</i>	<i>82.100</i>	<i>82.100</i>	<i>82.900</i>
	<i>4021000 Beiträge zu Versorgungskassen Beamte</i>	<i>843,43</i>	<i>900</i>	<i>900</i>	<i>900</i>	<i>900</i>	<i>900</i>
	<i>4022000 Beiträge zu Versorgungskassen tariflich Beschäftigte</i>	<i>6.046,53</i>	<i>4.500</i>	<i>6.500</i>	<i>6.600</i>	<i>6.600</i>	<i>6.600</i>
	<i>4032000 Beiträge zur gesetzlichen Sozialversicherung tariflich Beschäftigte</i>	<i>15.267,78</i>	<i>15.500</i>	<i>16.000</i>	<i>16.100</i>	<i>16.100</i>	<i>16.100</i>
	<i>4041000 Beihilfen und Unterstützungsleistungen für Beamte und Arbeitnehmer</i>	<i>251,53</i>	<i>500</i>	<i>600</i>	<i>1.200</i>	<i>1.200</i>	<i>1.200</i>
	<i>4051000 Zuführungen zu Pensionsrückstellungen für Beamte und Arbeitnehmer</i>	<i>0,00</i>	<i>800</i>	<i>700</i>	<i>600</i>	<i>600</i>	<i>600</i>



# Produkthaushalt 2017

Gemeinde: 00 Stadt Wittingen

Datum: 11.05.2017

Uhrzeit: 15:35:39

Fachbereich 1300 Kinder, Jugend, Schulen und Soziales  
Produkt 21101 Grundschule Knesebeck

## Teilergebnishaushalt

Nr.	Ertrags- und Aufwandsarten	Ergebnis 2015	Plan 2016	Plan 2017	Plan 2018	Plan 2019	Plan 2020
	<i>4061000 Zuführung zu Beihilferückstellungen für Beamte und Arbeitnehmer</i>	<i>0,00</i>	<i>200</i>	<i>200</i>	<i>100</i>	<i>100</i>	<i>100</i>
14.	- Aufwendungen für Versorgung	0,00	0	0	0	0	0
15.	- Aufwendungen für Sach- und Dienstleistungen	118.270,42	104.800	115.400	115.400	115.400	115.400
	<i>4211000 Unterhaltung der Grundstücke und baulichen Anlagen</i>	<i>39.915,38</i>	<i>43.600</i>	<i>34.100</i>	<i>34.100</i>	<i>34.100</i>	<i>34.100</i>
	<i>Pauschale = 4.100, Holztreppe und Fußboden = 20.000, Teppichböden Pausenhalle u. Verwaltungstrakt = 10.000</i>						
	<i>4221000 Unterhaltung des sonstigen beweglichen Vermögens</i>	<i>4.976,64</i>	<i>3.300</i>	<i>3.000</i>	<i>3.000</i>	<i>3.000</i>	<i>3.000</i>
	<i>Budget = Telefonanlage</i>						
	<i>4222000 Erwerb geringwertiger Vermögensgegenstände</i>	<i>11.267,68</i>	<i>300</i>	<i>6.700</i>	<i>6.700</i>	<i>6.700</i>	<i>6.700</i>
	<i>Budget</i>						
	<i>4231000 Mieten und Pachten</i>	<i>1.839,76</i>	<i>2.800</i>	<i>2.800</i>	<i>2.800</i>	<i>2.800</i>	<i>2.800</i>
	<i>4241000 Bewirtschaftung der Grundstücke und baulichen Anlagen</i>	<i>48.833,45</i>	<i>49.700</i>	<i>49.700</i>	<i>49.700</i>	<i>49.700</i>	<i>49.700</i>
	<i>Budget</i>						
	<i>4261000 Besondere Aufwendungen für Beschäftigte</i>	<i>0,00</i>	<i>200</i>	<i>500</i>	<i>500</i>	<i>500</i>	<i>500</i>
	<i>Budget</i>						
	<i>4271000 Besondere Verwaltungs- und Betriebsaufwendungen</i>	<i>3.462,17</i>	<i>2.300</i>	<i>3.100</i>	<i>3.100</i>	<i>3.100</i>	<i>3.100</i>
	<i>Budget</i>						
	<i>4271010 Ganztagsschulbetrieb</i>	<i>0,00</i>	<i>0</i>	<i>5.000</i>	<i>5.000</i>	<i>5.000</i>	<i>5.000</i>
	<i>Budget</i>						
	<i>4291000 Aufwendungen für sonstige Dienstleistungen</i>	<i>7.975,34</i>	<i>2.000</i>	<i>2.000</i>	<i>2.000</i>	<i>2.000</i>	<i>2.000</i>
	<i>Budget</i>						
	<i>4291090 Wartung und Pflege von Software</i>	<i>0,00</i>	<i>600</i>	<i>8.500</i>	<i>8.500</i>	<i>8.500</i>	<i>8.500</i>
	<i>Budget</i>						
16.	- Abschreibungen	0,00	24.751	24.485	23.725	18.054	18.054
	<i>4711330 AfA auf Gebäude und Aufbauten mit Schulen</i>	<i>0,00</i>	<i>16.503</i>	<i>16.503</i>	<i>16.503</i>	<i>16.503</i>	<i>16.503</i>
	<i>4711720 AfA auf Betriebs- und Geschäftsausstattung</i>	<i>0,00</i>	<i>1.171</i>	<i>1.171</i>	<i>1.171</i>	<i>1.089</i>	<i>1.089</i>
	<i>4711800 Auflösung Sammelposten</i>	<i>0,00</i>	<i>7.077</i>	<i>6.811</i>	<i>6.051</i>	<i>462</i>	<i>462</i>
17.	- Zinsen und ähnliche Aufwendungen	0,00	0	0	0	0	0
18.	- Transferaufwendungen	0,00	0	0	0	0	0
19.	- sonstige ordentliche Aufwendungen	5.986,22	6.700	7.500	7.500	7.500	7.500
	<i>4429000 Sonstige Aufwendungen für die Inanspruchnahme von Rechten und Diensten</i>	<i>2.463,93</i>	<i>2.000</i>	<i>2.000</i>	<i>2.000</i>	<i>2.000</i>	<i>2.000</i>
	<i>Budget</i>						
	<i>4431000 Geschäftsaufwendungen</i>	<i>3.522,29</i>	<i>4.700</i>	<i>5.500</i>	<i>5.500</i>	<i>5.500</i>	<i>5.500</i>
	<i>Budget</i>						
20.	= Summe ordentliche Aufwendungen	225.000,60	239.451	255.485	256.125	250.454	251.254
21.	= ordentliches Ergebnis	-222.209,62	-236.906	-252.340	-253.180	-247.564	-248.364
22.	+ außerordentliche Erträge	0,00	0	0	0	0	0
23.	- außerordentliche Aufwendungen	381,99	0	0	0	0	0
	<i>5129000 Sonstige periodenfremde Aufwendungen</i>	<i>381,99</i>	<i>0</i>	<i>0</i>	<i>0</i>	<i>0</i>	<i>0</i>
24.	= außerordentliches Ergebnis	-381,99	0	0	0	0	0
25.	= Jahresergebnis	-222.591,61	-236.906	-252.340	-253.180	-247.564	-248.364
26.	+ Erträge aus internen Leistungsbeziehungen	41.600,00	46.100	46.100	46.100	46.100	46.100
	<i>3811000 Erträge aus internen Leistungsbeziehungen</i>	<i>41.600,00</i>	<i>46.100</i>	<i>46.100</i>	<i>46.100</i>	<i>46.100</i>	<i>46.100</i>
27.	- Aufwendungen aus internen Leistungsbeziehungen	10.384,68	1.000	1.000	1.000	1.000	1.000



# Produkthaushalt 2017

Gemeinde: 00 Stadt Wittingen

Datum: 11.05.2017  
Uhrzeit: 15:35:39

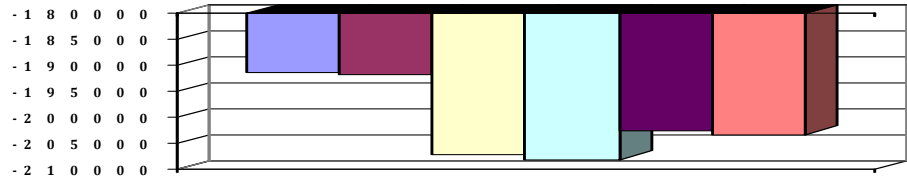
Fachbereich 1300 Kinder, Jugend, Schulen und Soziales  
Produkt 21101 Grundschule Knesebeck

## Teilergebnishaushalt

Nr.	Ertrags- und Aufwandsarten	Ergebnis 2015	Plan 2016	Plan 2017	Plan 2018	Plan 2019	Plan 2020
	4811000 Aufwendungen aus internen Leistungsbeziehungen	10.384,68	1.000	1.000	1.000	1.000	1.000
28.	= Saldo aus internen Leistungsbeziehungen	31.215,32	45.100	45.100	45.100	45.100	45.100
29.	= Ergebnis unter Berücksichtigung der internen Leistungsbeziehungen	-191.376,29	-191.806	-207.240	-208.080	-202.464	-203.264

## Jahresergebnis

- grafische Darstellung -





# Produkthaushalt 2017

Gemeinde: 00 Stadt Wittingen

Datum: 11.05.2017

Uhrzeit: 15:35:39

Fachbereich 1300 Kinder, Jugend, Schulen und Soziales  
Produkt 21101 Grundschule Knesebeck

## Teilfinanzhaushalt

Nr.	Ein- und Auszahlungsarten	Ergebnis 2015	Plan 2016	Plan 2017	Plan 2018	Plan 2019	Plan 2020
<b>Einzahlungen aus laufender Verwaltungstätigkeit</b>							
1.	+ Steuern und ähnliche Abgaben	0,00	0	0	0	0	0
2.	+ Zuwendungen und allgemeine Umlagen	581,00	600	1.600	1.600	1.600	1.600
	6141000 Zuweisungen für laufende Zwecke vom Land	581,00	600	600	600	600	600
	Systembetreuung						
	6142000 Zuweisungen für laufende Zwecke von Gemeinden (GV)	0,00	0	1.000	1.000	1.000	1.000
3.	+ Sonstige Transfereinzahlungen	0,00	0	0	0	0	0
4.	+ öffentlich-rechtliche Entgelte	0,00	0	0	0	0	0
5.	+ privatrechtliche Entgelte	938,63	0	0	0	0	0
	6461000 Sonstige privatrechtliche Leistungsentgelte	938,63	0	0	0	0	0
6.	+ Kostenerstattungen und Kostenumlagen	0,00	400	0	0	0	0
	6488000 Erstattungen von übrigen Bereichen	0,00	400	0	0	0	0
	Erstattung Teilkosten Basketball durch VfL Knesebeck						
7.	+ Zinsen und ähnliche Einzahlungen	0,00	0	0	0	0	0
8.	+ Einzahlungen aus der Veräußerung geringwertiger Vermögensgegenstände	0,00	0	0	0	0	0
9.	+ sonstige haushaltswirksame Einzahlungen	0,00	0	0	0	0	0
10.	= Summe der Einzahlungen aus laufender Verwaltungstätigkeit	1.519,63	1.000	1.600	1.600	1.600	1.600
<b>Auszahlungen aus laufender Verwaltungstätigkeit</b>							
11.	- Auszahlungen für aktives Personal	100.798,16	102.200	107.200	108.800	108.800	109.600
	7011000 Dienstausschüttungen Beamte	1.846,24	1.900	1.900	1.900	1.900	1.900
	7012000 Dienstausschüttungen tariflich Beschäftigte	76.492,22	78.900	81.300	82.100	82.100	82.900
	7021000 Beiträge zu Versorgungskassen für Beamte	982,98	900	900	900	900	900
	7022000 Beiträge zu Versorgungskassen für tarifliche Beschäftigte	6.046,53	4.500	6.500	6.600	6.600	6.600
	7032000 Beiträge zur gesetzlichen Sozialversicherung für tariflich Beschäftigte	15.267,78	15.500	16.000	16.100	16.100	16.100
	7041000 Beihilfen, Unterstützungsleistungen für Beamte und Arbeitnehmer	162,41	500	600	1.200	1.200	1.200
12.	- Auszahlungen für Versorgung	0,00	0	0	0	0	0
13.	- Auszahlungen für Sach- und Dienstleistungen und für geringwertige Vermögensgegenstände	127.588,79	104.800	115.400	115.400	115.400	115.400
	7211000 Unterhaltung der Grundstücke und baulichen Anlagen	44.996,36	43.600	34.100	34.100	34.100	34.100
	Pauschale = 4.100, Holztreppe und Fußboden = 20.000, Teppichböden Pausenhalle u. Verwaltungstrakt = 10.000						
	7221000 Unterhaltung des sonstigen beweglichen Vermögens	4.976,64	3.300	3.000	3.000	3.000	3.000
	Budget = Telefonanlage						
	7222000 Erwerb geringwertiger Vermögensgegenstände Budget	11.031,23	300	6.700	6.700	6.700	6.700
	7231000 Mieten und Pachten	1.839,76	2.800	2.800	2.800	2.800	2.800
	7241000 Bewirtschaftung der Grundstücke und baulichen Anlagen Budget	53.065,00	49.700	49.700	49.700	49.700	49.700
	7261000 Besondere Auszahlungen für Beschäftigte Budget	0,00	200	500	500	500	500
	7271000 Besondere Verwaltungs- und Betriebsauszahlungen Budget	3.704,46	2.300	8.100	8.100	8.100	8.100



# Produkthaushalt 2017

Gemeinde: 00 Stadt Wittingen

Datum: 11.05.2017

Uhrzeit: 15:35:39

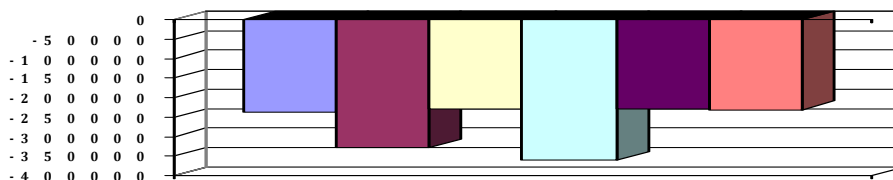
Fachbereich 1300 Kinder, Jugend, Schulen und Soziales  
Produkt 21101 Grundschule Kneesebeck

## Teilfinanzhaushalt

Nr.	Ein- und Auszahlungsarten	Ergebnis 2015	Plan 2016	Plan 2017	Plan 2018	Plan 2019	Plan 2020
	<i>7291000 Auszahlungen für sonstige Dienstleistungen</i>	<i>7.975,34</i>	<i>2.600</i>	<i>10.500</i>	<i>10.500</i>	<i>10.500</i>	<i>10.500</i>
	<i>Budget</i>						
14.	- Zinsen und ähnliche Auszahlungen	0,00	0	0	0	0	0
15.	- Transferauszahlungen	0,00	0	0	0	0	0
16.	- sonstige haushaltswirksame Auszahlungen	6.716,95	6.700	7.500	7.500	7.500	7.500
	<i>7429000 Sonstige Auszahlungen für die Inanspruchnahme von Rechten und Diensten</i>	<i>2.812,67</i>	<i>2.000</i>	<i>2.000</i>	<i>2.000</i>	<i>2.000</i>	<i>2.000</i>
	<i>Budget</i>						
	<i>7431000 Geschäftsauszahlungen</i>	<i>3.522,29</i>	<i>4.700</i>	<i>5.500</i>	<i>5.500</i>	<i>5.500</i>	<i>5.500</i>
	<i>Budget</i>						
	<i>7491000 Weitere sonstige Auszahlungen aus laufender Verwaltungstätigkeit</i>	<i>381,99</i>	<i>0</i>	<i>0</i>	<i>0</i>	<i>0</i>	<i>0</i>
17.	= Summe der Auszahlungen aus laufender Verwaltungstätigkeit	235.103,90	213.700	230.100	231.700	231.700	232.500
18.	= Saldo aus laufender Verwaltungstätigkeit	-233.584,27	-212.700	-228.500	-230.100	-230.100	-230.900
	<b>Einzahlungen aus Investitionstätigkeit</b>						
19.	+ Zuwendungen für Investitionstätigkeit	0,00	0	0	0	0	0
20.	+ Beiträge u.ä. Entgelten für Investitionstätigkeit	0,00	0	0	0	0	0
21.	+ Veräußerung von Sachvermögen	0,00	0	0	0	0	0
22.	+ Veräußerung von Finanzvermögensanlagen	0,00	0	0	0	0	0
23.	+ sonstige Investitionstätigkeit	0,00	0	0	0	0	0
24.	= Summe der Einzahlungen aus Investitionstätigkeit	0,00	0	0	0	0	0
	<b>Auszahlungen für Investitionstätigkeit</b>						
25.	- Erwerb von Grundstücken und Gebäuden	0,00	0	0	0	0	0
26.	- Baumaßnahmen	0,00	110.500	0	130.000	0	0
	<i>7871000 Auszahlungen für Hochbaumaßnahmen</i>	<i>0,00</i>	<i>110.500</i>	<i>0</i>	<i>130.000</i>	<i>0</i>	<i>0</i>
27.	- Erwerb von beweglichem Sachvermögen	3.458,46	4.000	0	0	0	0
	<i>7831100 Auszahlungen für den Erwerb von Vermögensgegenständen über 1.000 Euro und Sachgesamtheiten</i>	<i>129,61</i>	<i>0</i>	<i>0</i>	<i>0</i>	<i>0</i>	<i>0</i>
	<i>Alarmierung- und Rufanlage, Schulausschuss 21.10.2014</i>						
	<i>W-Lan für das gesamte Gebäude in 2. Bauabschnitten</i>						
	<i>Budget</i>						
	<i>7831200 Auszahlungen für den Erwerb von Vermögensgegenständen über 150 Euro bis 1.000 Euro (Sammelposten)</i>	<i>3.328,85</i>	<i>4.000</i>	<i>0</i>	<i>0</i>	<i>0</i>	<i>0</i>
28.	- Erwerb von Finanzvermögensanlagen	0,00	0	0	0	0	0
29.	- Aktivierbare Zuwendungen	0,00	0	0	0	0	0
30.	- Sonstige Investitionstätigkeit	0,00	0	0	0	0	0
31.	= Summe der Auszahlungen aus Investitionstätigkeit	3.458,46	114.500	0	130.000	0	0
32.	= Saldo aus Investitionstätigkeit	-3.458,46	-114.500	0	-130.000	0	0
33.	= Finanzmittel-Überschuss/-Fehlbetrag	-237.042,73	-327.200	-228.500	-360.100	-230.100	-230.900

Jahresergebnis

- grafische Darstellung -





# Produkthaushalt 2017

Gemeinde: 00 Stadt Wittingen

Datum: 11.05.2017

Uhrzeit: 15:35:39

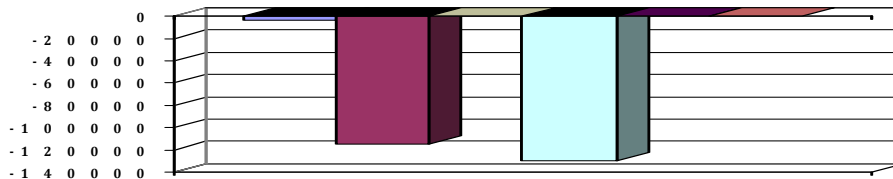
Fachbereich 1300 Kinder, Jugend, Schulen und Soziales  
Produkt 21101 Grundschule Knesebeck

## Teilfinanzhaushalt (Investitionen)

Nr.	Ein- und Auszahlungsarten	Ergebnis 2015	Plan 2016	Plan 2017	Plan 2018	Plan 2019	Plan 2020
1.	+ Einzahlungen aus Investitionszuwendungen	0,00	0	0	0	0	0
2.	+ Einzahlungen aus der Veräußerung von Grundstücken und Gebäuden und anderen unbeweglichen Vermögensgegenständen	0,00	0	0	0	0	0
3.	+ Einzahlungen aus der Veräußerung von beweglichen Vermögensgegenständen oberhalb der Wertgrenze von 150 Euro	0,00	0	0	0	0	0
4.	+ Einzahlungen aus der Veräußerung von Finanzanlagen	0,00	0	0	0	0	0
5.	+ Einzahlungen aus der Abwicklung von Baumaßnahmen	0,00	0	0	0	0	0
6.	+ Rückflüsse von Ausleihungen	0,00	0	0	0	0	0
7.	+ Einzahlungen aus Beiträgen und Entgelten	0,00	0	0	0	0	0
8.	+ Einzahlungen auf Konten ohne Ausweis im amtlichen Kontenplan	0,00	0	0	0	0	0
9.	= <b>Einzahlungen aus Investitionstätigkeit</b>	<b>0,00</b>	<b>0</b>	<b>0</b>	<b>0</b>	<b>0</b>	<b>0</b>
10.	- Zuweisungen und Zuschüsse für Investitionen	0,00	0	0	0	0	0
11.	- Auszahlungen für den Erwerb von Grundstücken und Gebäuden	0,00	0	0	0	0	0
12.	- Auszahlungen für den Erwerb von beweglichen Vermögensgegenständen oberhalb der Wertgrenze von 150 Euro	3.458,46	4.000	0	0	0	0
	<i>7831100 Auszahlungen für den Erwerb von Vermögensgegenständen über 1.000 Euro und Sachgesamtheiten</i>	<i>129,61</i>		<i>0</i>	<i>0</i>	<i>0</i>	<i>0</i>
	<i>Alarmierung- und Rufanlage, Schulausschuss 21.10.2014</i>						
	<i>W-Lan für das gesamte Gebäude in 2. Bauabschnitten</i>						
	<i>Budget</i>		<i>0</i>				
	<i>7831200 Auszahlungen für den Erwerb von Vermögensgegenständen über 150 Euro bis 1.000 Euro (Sammelposten)</i>	<i>3.328,85</i>		<i>0</i>	<i>0</i>	<i>0</i>	<i>0</i>
			<i>4.000</i>				
13.	- Auszahlungen für den Erwerb von Finanzanlagevermögen	0,00	0	0	0	0	0
14.	- Baumaßnahmen	0,00	110.500	0	130.000	0	0
	<i>7871000 Auszahlungen für Hochbaumaßnahmen</i>	<i>0,00</i>	<i>110.500</i>	<i>0</i>	<i>130.000</i>	<i>0</i>	<i>0</i>
15.	- Gewährung von Ausleihungen	0,00	0	0	0	0	0
16.	- Auszahlungen auf Konten ohne Ausweis im amtlichen Kontenplan	0,00	0	0	0	0	0
17.	= <b>Auszahlungen aus Investitionstätigkeit</b>	<b>3.458,46</b>	<b>114.500</b>	<b>0</b>	<b>130.000</b>	<b>0</b>	<b>0</b>
18.	= <b>Saldo aus Investitionstätigkeit</b>	<b>-3.458,46</b>	<b>-114.500</b>	<b>0</b>	<b>-130.000</b>	<b>0</b>	<b>0</b>

## Jahresergebnis

- grafische Darstellung -





# Produkthaushalt 2017

Gemeinde: 00 Stadt Wittingen

Datum: 11.05.2017

Uhrzeit: 15:35:39

Fachbereich 1300 Kinder, Jugend, Schulen und Soziales  
Produkt 21102 Grundschule Radenbeck

## Produktverantwortlich

Frau Wolter

## Rechtsgrundlage

Schulrecht, Beschlüsse der pol. Gremien, Budgetrichtlinie

## Personalgestellung

2,3

## Produktaufgaben

Statistiken, soweit nicht in der Schule erstellt werden

Haushaltsüberwachung

Beratungen, Kontaktpflege (Schule - Eltern)

## Zielvorgaben

Die Stadt Wittingen strebt in Zusammenarbeit mit dem Lehrkörper und der Elternvertretung an, die Schüler und Schülerinnen über den gesetzlichen Mindeststandard hinaus zu fördern. Jedem Kind soll ein bestmöglicher individueller Übergang zu den weiter-führenden Schulen ermöglicht werden. Hierbei soll besonders auf die Migrationsproblematik geachtet werden.

## Kennzahlen

Prozentualer Anteil Übergang an weiterführende Schulen

## Teilergebnishaushalt

Nr.	Ertrags- und Aufwandsarten	Ergebnis 2015	Plan 2016	Plan 2017	Plan 2018	Plan 2019	Plan 2020
<b>Ordentliche Erträge</b>							
1.	+ Steuern und ähnliche Abgaben	0,00	0	0	0	0	0
2.	+ Zuwendungen und allgemeine Umlagen	309,00	300	300	300	300	300
	<i>3141000 Zuweisungen für laufende Zwecke vom Land</i>	<i>309,00</i>	<i>300</i>	<i>300</i>	<i>300</i>	<i>300</i>	<i>300</i>
	<i>Systembetreuung</i>						
3.	+ Auflösungserträge aus Sonderposten	0,00	0	0	0	0	0
4.	+ sonstige Transfererträge	0,00	0	0	0	0	0
5.	+ öffentlich-rechtliche Entgelte	0,00	0	0	0	0	0
6.	+ privatrechtliche Entgelte	3.070,91	3.000	3.000	3.000	3.000	3.000
	<i>3411000 Mieten und Pachten</i>	<i>3.000,00</i>	<i>3.000</i>	<i>3.000</i>	<i>3.000</i>	<i>3.000</i>	<i>3.000</i>
	<i>Lebenshilfe Gifhorn gemeinnützige GmbH-Betriebskostenpauschale</i>						
	<i>3461000 Sonstige privatrechtliche Leistungsentgelte</i>	<i>70,91</i>	<i>0</i>	<i>0</i>	<i>0</i>	<i>0</i>	<i>0</i>
7.	+ Kostenerstattungen und Kostenumlagen	0,00	0	0	0	0	0
8.	+ Zinsen und ähnliche Finanzerträge	0,00	0	0	0	0	0
9.	+ aktivierte Eigenleistungen	0,00	0	0	0	0	0
10.	+ Bestandsveränderungen	0,00	0	0	0	0	0
11.	+ sonstige ordentliche Erträge	1.271,35	600	600	500	500	500
	<i>3582000 Erträge aus der Auflösung oder Herabsetzung von Rückstellungen</i>	<i>1.271,35</i>	<i>600</i>	<i>600</i>	<i>500</i>	<i>500</i>	<i>500</i>
12.	= Summe ordentliche Erträge	4.651,26	3.900	3.900	3.800	3.800	3.800
<b>Ordentliche Aufwendungen</b>							
13.	- Aufwendungen für aktives Personal	48.311,00	49.300	51.600	52.100	52.100	52.500
	<i>4011000 Dienstaufwendungen Beamte</i>	<i>1.842,47</i>	<i>1.800</i>	<i>1.800</i>	<i>1.800</i>	<i>1.800</i>	<i>1.800</i>
	<i>4012000 Dienstaufwendungen tariflich Beschäftigte</i>	<i>35.683,14</i>	<i>36.500</i>	<i>37.400</i>	<i>37.800</i>	<i>37.800</i>	<i>38.100</i>
	<i>4021000 Beiträge zu Versorgungskassen Beamte</i>	<i>843,43</i>	<i>800</i>	<i>800</i>	<i>800</i>	<i>800</i>	<i>800</i>
	<i>4022000 Beiträge zu Versorgungskassen tariflich Beschäftigte</i>	<i>2.900,56</i>	<i>2.000</i>	<i>3.000</i>	<i>3.000</i>	<i>3.000</i>	<i>3.100</i>
	<i>4032000 Beiträge zur gesetzlichen Sozialversicherung tariflich Beschäftigte</i>	<i>6.920,33</i>	<i>7.100</i>	<i>7.400</i>	<i>7.400</i>	<i>7.400</i>	<i>7.400</i>
	<i>4041000 Beihilfen und Unterstützungsleistungen für Beamte und Arbeitnehmer</i>	<i>121,07</i>	<i>200</i>	<i>300</i>	<i>600</i>	<i>600</i>	<i>600</i>
	<i>4051000 Zuführungen zu Pensionsrückstellungen für Beamte und Arbeitnehmer</i>	<i>0,00</i>	<i>700</i>	<i>700</i>	<i>600</i>	<i>600</i>	<i>600</i>
	<i>4061000 Zuführung zu Beihilferückstellungen für Beamte und Arbeitnehmer</i>	<i>0,00</i>	<i>200</i>	<i>200</i>	<i>100</i>	<i>100</i>	<i>100</i>
14.	- Aufwendungen für Versorgung	0,00	0	0	0	0	0



# Produkthaushalt 2017

Gemeinde: 00 Stadt Wittingen

Datum: 11.05.2017

Uhrzeit: 15:35:39

Fachbereich 1300 Kinder, Jugend, Schulen und Soziales  
Produkt 21102 Grundschule Radenbeck

## Teilergebnishaushalt

Nr.	Ertrags- und Aufwandsarten	Ergebnis 2015	Plan 2016	Plan 2017	Plan 2018	Plan 2019	Plan 2020
15.	- Aufwendungen für Sach- und Dienstleistungen	68.136,00	66.300	66.200	66.200	66.200	66.200
	4211000 Unterhaltung der Grundstücke und baulichen Anlagen	42.483,92	29.100	17.300	17.300	17.300	17.300
	Sockelsanierung, Renovierung Lehrerzimmer, Ersatz von 3 Fenstern = 17.300 + Rest aus 2016						
	4221000 Unterhaltung des sonstigen beweglichen Vermögens	124,01	500	3.500	3.500	3.500	3.500
	4222000 Erwerb geringwertiger Vermögensgegenstände	358,85	2.000	5.300	5.300	5.300	5.300
	4231000 Mieten und Pachten	1.473,44	1.500	1.700	1.700	1.700	1.700
	4241000 Bewirtschaftung der Grundstücke und baulichen Anlagen	19.910,84	27.300	25.000	25.000	25.000	25.000
	Budget						
	4261000 Besondere Aufwendungen für Beschäftigte	15,73	100	200	200	200	200
	Budget						
	4271000 Besondere Verwaltungs- und Betriebsaufwendungen	3.669,21	5.700	8.700	8.700	8.700	8.700
	Budget						
	4291000 Aufwendungen für sonstige Dienstleistungen	100,00	100	300	300	300	300
	Budget						
	4291090 Wartung und Pflege von Software	0,00	0	4.200	4.200	4.200	4.200
16.	- Abschreibungen	0,00	15.585	15.585	14.910	13.883	13.883
	4711300 Afa auf Gebäude	0,00	115	115	115	115	115
	4711330 Afa auf Gebäude und Aufbauten mit Schulen	0,00	12.858	12.858	12.858	12.858	12.858
	4711500 Afa auf Maschinen und technische Anlagen	0,00	354	354	354	354	354
	4711720 Afa auf Betriebs- und Geschäftsausstattung	0,00	103	103	103	103	103
	4711800 Auflösung Sammelposten	0,00	2.155	2.155	1.480	453	453
17.	- Zinsen und ähnliche Aufwendungen	0,00	0	0	0	0	0
18.	- Transferaufwendungen	0,00	0	0	0	0	0
19.	- sonstige ordentliche Aufwendungen	6.843,91	11.000	15.000	15.000	15.000	15.000
	4429000 Sonstige Aufwendungen für die Inanspruchnahme von Rechten und Diensten	1.766,93	1.000	2.000	2.000	2.000	2.000
	Budget						
	4431000 Geschäftsaufwendungen	1.618,63	2.000	4.000	4.000	4.000	4.000
	Budget						
	4441000 Steuern, Versicherungen, Schadensfälle	50,57	0	1.000	1.000	1.000	1.000
	4457000 Erstattungen an private Unternehmen	3.407,78	8.000	8.000	8.000	8.000	8.000
	Budget						
20.	= Summe ordentliche Aufwendungen	123.290,91	142.185	148.385	148.210	147.183	147.583
21.	= ordentliches Ergebnis	-118.639,65	-138.285	-144.485	-144.410	-143.383	-143.783
22.	+ außerordentliche Erträge	0,00	0	0	0	0	0
23.	- außerordentliche Aufwendungen	0,00	0	0	0	0	0
24.	= außerordentliches Ergebnis	0,00	0	0	0	0	0
25.	= Jahresergebnis	-118.639,65	-138.285	-144.485	-144.410	-143.383	-143.783
26.	+ Erträge aus internen Leistungsbeziehungen	0,00	0	0	0	0	0
27.	- Aufwendungen aus internen Leistungsbeziehungen	6.811,42	0	0	0	0	0
	4811000 Aufwendungen aus internen Leistungsbeziehungen	6.811,42	0	0	0	0	0
28.	= Saldo aus internen Leistungsbeziehungen	-6.811,42	0	0	0	0	0
29.	= Ergebnis unter Berücksichtigung der internen Leistungsbeziehungen	-125.451,07	-138.285	-144.485	-144.410	-143.383	-143.783



# Produkthaushalt 2017

Gemeinde: 00 Stadt Wittingen

Datum: 11.05.2017

Uhrzeit: 15:35:39

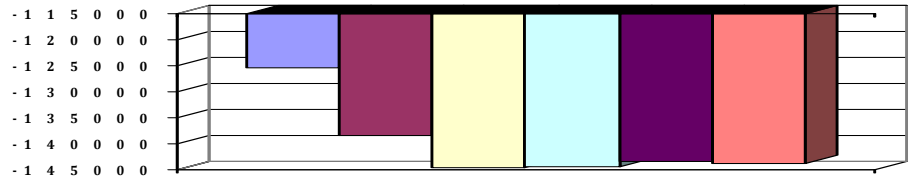
Fachbereich 1300 Kinder, Jugend, Schulen und Soziales  
Produkt 21102 Grundschule Radenbeck

## Teilergebnishaushalt

Nr.	Ertrags- und Aufwandsarten	Ergebnis 2015	Plan 2016	Plan 2017	Plan 2018	Plan 2019	Plan 2020
-----	----------------------------	---------------	-----------	-----------	-----------	-----------	-----------

Jahresergebnis

- grafische Darstellung -





# Produkthaushalt 2017

Gemeinde: 00 Stadt Wittingen

Datum: 11.05.2017

Uhrzeit: 15:35:39

Fachbereich 1300 Kinder, Jugend, Schulen und Soziales  
Produkt 21102 Grundschule Radenbeck

## Teilfinanzhaushalt

Nr.	Ein- und Auszahlungsarten	Ergebnis 2015	Plan 2016	Plan 2017	Plan 2018	Plan 2019	Plan 2020
<b>Einzahlungen aus laufender Verwaltungstätigkeit</b>							
1.	+ Steuern und ähnliche Abgaben	0,00	0	0	0	0	0
2.	+ Zuwendungen und allgemeine Umlagen	309,00	300	300	300	300	300
	<i>6141000 Zuweisungen für laufende Zwecke vom Land</i>	<i>309,00</i>	<i>300</i>	<i>300</i>	<i>300</i>	<i>300</i>	<i>300</i>
	<i>Systembetreuung</i>						
3.	+ Sonstige Transfereinzahlungen	0,00	0	0	0	0	0
4.	+ öffentlich-rechtliche Entgelte	0,00	0	0	0	0	0
5.	+ privatrechtliche Entgelte	3.070,91	3.000	3.000	3.000	3.000	3.000
	<i>6411000 Mieten und Pachten</i>	<i>3.000,00</i>	<i>3.000</i>	<i>3.000</i>	<i>3.000</i>	<i>3.000</i>	<i>3.000</i>
	<i>Lebenshilfe Gifhorn gemeinnützige GmbH-Betriebskostenpauschale</i>						
	<i>6461000 Sonstige privatrechtliche Leistungsentgelte</i>	<i>70,91</i>	<i>0</i>	<i>0</i>	<i>0</i>	<i>0</i>	<i>0</i>
6.	+ Kostenerstattungen und Kostenumlagen	0,00	0	0	0	0	0
7.	+ Zinsen und ähnliche Einzahlungen	0,00	0	0	0	0	0
8.	+ Einzahlungen aus der Veräußerung geringwertiger Vermögensgegenstände	0,00	0	0	0	0	0
9.	+ sonstige haushaltswirksame Einzahlungen	0,00	0	0	0	0	0
10.	= <b>Summe der Einzahlungen aus laufender Verwaltungstätigkeit</b>	<b>3.379,91</b>	<b>3.300</b>	<b>3.300</b>	<b>3.300</b>	<b>3.300</b>	<b>3.300</b>
<b>Auszahlungen aus laufender Verwaltungstätigkeit</b>							
11.	- Auszahlungen für aktives Personal	48.413,69	48.400	50.700	51.400	51.400	51.800
	<i>7011000 Dienstausschüttungen Beamte</i>	<i>1.846,24</i>	<i>1.800</i>	<i>1.800</i>	<i>1.800</i>	<i>1.800</i>	<i>1.800</i>
	<i>7012000 Dienstausschüttungen tariflich Beschäftigte</i>	<i>35.683,14</i>	<i>36.500</i>	<i>37.400</i>	<i>37.800</i>	<i>37.800</i>	<i>38.100</i>
	<i>7021000 Beiträge zu Versorgungskassen für Beamte</i>	<i>982,98</i>	<i>800</i>	<i>800</i>	<i>800</i>	<i>800</i>	<i>800</i>
	<i>7022000 Beiträge zu Versorgungskassen für tarifliche Beschäftigte</i>	<i>2.900,56</i>	<i>2.000</i>	<i>3.000</i>	<i>3.000</i>	<i>3.000</i>	<i>3.100</i>
	<i>7032000 Beiträge zur gesetzlichen Sozialversicherung für tariflich Beschäftigte</i>	<i>6.920,33</i>	<i>7.100</i>	<i>7.400</i>	<i>7.400</i>	<i>7.400</i>	<i>7.400</i>
	<i>7041000 Beihilfen, Unterstützungsleistungen für Beamte und Arbeitnehmer</i>	<i>80,44</i>	<i>200</i>	<i>300</i>	<i>600</i>	<i>600</i>	<i>600</i>
12.	- Auszahlungen für Versorgung	0,00	0	0	0	0	0
13.	- Auszahlungen für Sach- und Dienstleistungen und für geringwertige Vermögensgegenstände	42.747,72	66.300	66.200	66.200	66.200	66.200
	<i>7211000 Unterhaltung der Grundstücke und baulichen Anlagen</i>	<i>16.477,87</i>	<i>29.100</i>	<i>17.300</i>	<i>17.300</i>	<i>17.300</i>	<i>17.300</i>
	<i>Sockelsanierung, Renovierung Lehrerzimmer, Ersatz von 3 Fenstern = 17.300 + Rest aus 2016</i>						
	<i>7221000 Unterhaltung des sonstigen beweglichen Vermögens</i>	<i>124,01</i>	<i>500</i>	<i>3.500</i>	<i>3.500</i>	<i>3.500</i>	<i>3.500</i>
	<i>7222000 Erwerb geringwertiger Vermögensgegenstände</i>	<i>358,85</i>	<i>2.000</i>	<i>5.300</i>	<i>5.300</i>	<i>5.300</i>	<i>5.300</i>
	<i>7231000 Mieten und Pachten</i>	<i>1.473,44</i>	<i>1.500</i>	<i>1.700</i>	<i>1.700</i>	<i>1.700</i>	<i>1.700</i>
	<i>7241000 Bewirtschaftung der Grundstücke und baulichen Anlagen</i>	<i>19.920,56</i>	<i>27.300</i>	<i>25.000</i>	<i>25.000</i>	<i>25.000</i>	<i>25.000</i>
	<i>Budget</i>						
	<i>7261000 Besondere Auszahlungen für Beschäftigte</i>	<i>15,73</i>	<i>100</i>	<i>200</i>	<i>200</i>	<i>200</i>	<i>200</i>
	<i>Budget</i>						
	<i>7271000 Besondere Verwaltungs- und Betriebsauszahlungen</i>	<i>3.669,21</i>	<i>5.700</i>	<i>8.700</i>	<i>8.700</i>	<i>8.700</i>	<i>8.700</i>
	<i>Budget</i>						
	<i>7291000 Auszahlungen für sonstige Dienstleistungen</i>	<i>708,05</i>	<i>100</i>	<i>4.500</i>	<i>4.500</i>	<i>4.500</i>	<i>4.500</i>
	<i>Budget</i>						



# Produkthaushalt 2017

Gemeinde: 00 Stadt Wittingen

Datum: 11.05.2017

Uhrzeit: 15:35:39

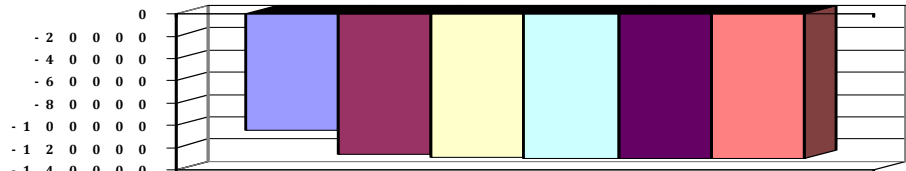
Fachbereich 1300 Kinder, Jugend, Schulen und Soziales  
Produkt 21102 Grundschule Radenbeck

## Teilfinanzhaushalt

Nr.	Ein- und Auszahlungsarten	Ergebnis 2015	Plan 2016	Plan 2017	Plan 2018	Plan 2019	Plan 2020
14.	- Zinsen und ähnliche Auszahlungen	0,00	0	0	0	0	0
15.	- Transferauszahlungen	0,00	0	0	0	0	0
16.	- sonstige haushaltswirksame Auszahlungen	12.343,91	11.000	15.000	15.000	15.000	15.000
	<i>7429000 Sonstige Auszahlungen für die Inanspruchnahme von Rechten und Diensten</i>	<i>1.766,93</i>	<i>1.000</i>	<i>2.000</i>	<i>2.000</i>	<i>2.000</i>	<i>2.000</i>
	<i>Budget</i>						
	<i>7431000 Geschäftsauszahlungen</i>	<i>1.618,63</i>	<i>2.000</i>	<i>4.000</i>	<i>4.000</i>	<i>4.000</i>	<i>4.000</i>
	<i>Budget</i>						
	<i>7441000 Steuern, Versicherungen, Schadensfälle</i>	<i>50,57</i>	<i>0</i>	<i>1.000</i>	<i>1.000</i>	<i>1.000</i>	<i>1.000</i>
	<i>7457000 Erstattungen an private Unternehmen</i>	<i>8.907,78</i>	<i>8.000</i>	<i>8.000</i>	<i>8.000</i>	<i>8.000</i>	<i>8.000</i>
	<i>Budget</i>						
17.	= Summe der Auszahlungen aus laufender Verwaltungstätigkeit	103.505,32	125.700	131.900	132.600	132.600	133.000
18.	= Saldo aus laufender Verwaltungstätigkeit	-100.125,41	-122.400	-128.600	-129.300	-129.300	-129.700
	<b>Einzahlungen aus Investitionstätigkeit</b>						
19.	+ Zuwendungen für Investitionstätigkeit	0,00	0	0	0	0	0
20.	+ Beiträge u.ä. Entgelten für Investitionstätigkeit	0,00	0	0	0	0	0
21.	+ Veräußerung von Sachvermögen	0,00	0	0	0	0	0
22.	+ Veräußerung von Finanzvermögensanlagen	0,00	0	0	0	0	0
23.	+ sonstige Investitionstätigkeit	0,00	0	0	0	0	0
24.	= Summe der Einzahlungen aus Investitionstätigkeit	0,00	0	0	0	0	0
	<b>Auszahlungen für Investitionstätigkeit</b>						
25.	- Erwerb von Grundstücken und Gebäuden	0,00	0	0	0	0	0
26.	- Baumaßnahmen	0,00	0	0	0	0	0
27.	- Erwerb von beweglichem Sachvermögen	4.452,82	3.200	0	0	0	0
	<i>7831200 Auszahlungen für den Erwerb von Vermögensgegenständen über 150 Euro bis 1.000 Euro (Sammelposten)</i>	<i>4.452,82</i>	<i>3.200</i>	<i>0</i>	<i>0</i>	<i>0</i>	<i>0</i>
	<i>Budget: Pauschale (3.000)</i>						
28.	- Erwerb von Finanzvermögensanlagen	0,00	0	0	0	0	0
29.	- Aktivierbare Zuwendungen	0,00	0	0	0	0	0
30.	- Sonstige Investitionstätigkeit	0,00	0	0	0	0	0
31.	= Summe der Auszahlungen aus Investitionstätigkeit	4.452,82	3.200	0	0	0	0
32.	= Saldo aus Investitionstätigkeit	-4.452,82	-3.200	0	0	0	0
33.	= Finanzmittel-Überschuss/-Fehlbetrag	-104.578,23	-125.600	-128.600	-129.300	-129.300	-129.700

## Jahresergebnis

- grafische Darstellung -





# Produkthaushalt 2017

Gemeinde: 00 Stadt Wittingen

Datum: 11.05.2017

Uhrzeit: 15:35:39

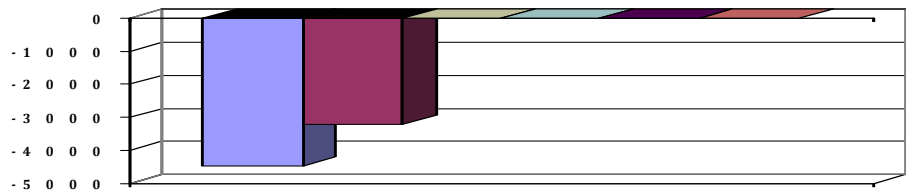
Fachbereich 1300 Kinder, Jugend, Schulen und Soziales  
Produkt 21102 Grundschule Radenbeck

## Teilfinanzhaushalt (Investitionen)

Nr.	Ein- und Auszahlungsarten	Ergebnis 2015	Plan 2016	Plan 2017	Plan 2018	Plan 2019	Plan 2020
1.	+ Einzahlungen aus Investitionszuwendungen	0,00	0	0	0	0	0
2.	+ Einzahlungen aus der Veräußerung von Grundstücken und Gebäuden und anderen unbeweglichen Vermögensgegenständen	0,00	0	0	0	0	0
3.	+ Einzahlungen aus der Veräußerung von beweglichen Vermögensgegenständen oberhalb der Wertgrenze von 150 Euro	0,00	0	0	0	0	0
4.	+ Einzahlungen aus der Veräußerung von Finanzanlagen	0,00	0	0	0	0	0
5.	+ Einzahlungen aus der Abwicklung von Baumaßnahmen	0,00	0	0	0	0	0
6.	+ Rückflüsse von Ausleihungen	0,00	0	0	0	0	0
7.	+ Einzahlungen aus Beiträgen und Entgelten	0,00	0	0	0	0	0
8.	+ Einzahlungen auf Konten ohne Ausweis im amtlichen Kontenplan	0,00	0	0	0	0	0
9.	= <b>Einzahlungen aus Investitionstätigkeit</b>	<b>0,00</b>	<b>0</b>	<b>0</b>	<b>0</b>	<b>0</b>	<b>0</b>
10.	- Zuweisungen und Zuschüsse für Investitionen	0,00	0	0	0	0	0
11.	- Auszahlungen für den Erwerb von Grundstücken und Gebäuden	0,00	0	0	0	0	0
12.	- Auszahlungen für den Erwerb von beweglichen Vermögensgegenständen oberhalb der Wertgrenze von 150 Euro	4.452,82	3.200	0	0	0	0
	<i>7831200 Auszahlungen für den Erwerb von Vermögensgegenständen über 150 Euro bis 1.000 Euro (Sammelposten)</i>	<i>4.452,82</i>		<i>0</i>	<i>0</i>	<i>0</i>	<i>0</i>
	<i>Budget: Pauschale (3.000)</i>		<i>3.200</i>				
13.	- Auszahlungen für den Erwerb von Finanzanlagevermögen	0,00	0	0	0	0	0
14.	- Baumaßnahmen	0,00	0	0	0	0	0
15.	- Gewährung von Ausleihungen	0,00	0	0	0	0	0
16.	- Auszahlungen auf Konten ohne Ausweis im amtlichen Kontenplan	0,00	0	0	0	0	0
17.	= <b>Auszahlungen aus Investitionstätigkeit</b>	<b>4.452,82</b>	<b>3.200</b>	<b>0</b>	<b>0</b>	<b>0</b>	<b>0</b>
18.	= <b>Saldo aus Investitionstätigkeit</b>	<b>-4.452,82</b>	<b>-3.200</b>	<b>0</b>	<b>0</b>	<b>0</b>	<b>0</b>

## Jahresergebnis

- grafische Darstellung -





# Produkthaushalt 2017

Gemeinde: 00 Stadt Wittingen

Datum: 11.05.2017

Uhrzeit: 15:35:39

Fachbereich 1300 Kinder, Jugend, Schulen und Soziales  
Produkt 21103 Grundschule Wittingen

## Produktverantwortlich

Frau Wolter

## Rechtsgrundlage

Schulrecht, Beschlüsse der pol. Gremien, Budgetrichtlinie

## Personalgestellung

1,0

## Produktaufgaben

Statistiken, soweit nicht in der Schule erstellt werden

Haushaltsüberwachung

Beratungen, Kontaktpflege (Schule - Eltern)

## Zielvorgaben

Die Stadt Wittingen strebt in Zusammenarbeit mit dem Lehrkörper und der Elternvertretung an, die Schüler und Schülerinnen über den gesetzlichen Mindeststandard hinaus zu fördern. Jedem Kind soll ein bestmöglicher individueller Übergang zu den weiter-führenden Schulen ermöglicht werden. Hierbei soll besonders auf die Migrationsproblematik geachtet werden.

## Kennzahlen

Prozentualer Anteil Übergang an weiterführende Schulen

## Teilergebnishaushalt

Nr.	Ertrags- und Aufwandsarten	Ergebnis 2015	Plan 2016	Plan 2017	Plan 2018	Plan 2019	Plan 2020
<b>Ordentliche Erträge</b>							
1.	+ Steuern und ähnliche Abgaben	0,00	0	0	0	0	0
2.	+ Zuwendungen und allgemeine Umlagen	6.475,38	1.000	1.000	1.000	1.000	1.000
	3141000 Zuweisungen für laufende Zwecke vom Land	1.152,00	1.000	1.000	1.000	1.000	1.000
	Systembetreuung						
	3142000 Zuweisungen für laufende Zwecke von Gemeinden (GV)	3.248,38	0	0	0	0	0
	3146000 Zuweisungen für laufende Zwecke von öffentlichen Sonderrechnungen	2.000,00	0	0	0	0	0
	3148000 Zuweisungen für laufende Zwecke von übrigen Bereichen	75,00	0	0	0	0	0
3.	+ Auflösungserträge aus Sonderposten	0,00	4.191	4.191	4.191	4.191	4.191
	3161000 Erträge aus der Auflösung von Sonderposten aus Investitionszuweisungen und -zusc	0,00	4.191	4.191	4.191	4.191	4.191
4.	+ sonstige Transfererträge	0,00	0	0	0	0	0
5.	+ öffentlich-rechtliche Entgelte	0,00	0	0	0	0	0
6.	+ privatrechtliche Entgelte	30.205,76	19.000	15.000	15.000	15.000	15.000
	3421100 Essenabrechnung Mensa	18.319,20	19.000	15.000	15.000	15.000	15.000
	3461000 Sonstige privatrechtliche Leistungsentgelte	11.886,56	0	0	0	0	0
7.	+ Kostenerstattungen und Kostenumlagen	0,00	0	0	0	0	0
8.	+ Zinsen und ähnliche Finanzerträge	0,00	0	0	0	0	0
9.	+ aktivierte Eigenleistungen	0,00	0	0	0	0	0
10.	+ Bestandsveränderungen	0,00	0	0	0	0	0
11.	+ sonstige ordentliche Erträge	1.271,35	700	700	500	500	500
	3582000 Erträge aus der Auflösung oder Herabsetzung von Rückstellungen	1.271,35	700	700	500	500	500
12.	= Summe ordentliche Erträge	37.952,49	24.891	20.891	20.691	20.691	20.691
<b>Ordentliche Aufwendungen</b>							
13.	- Aufwendungen für aktives Personal	92.891,40	93.000	113.300	115.000	116.300	117.100
	4011000 Dienstaufwendungen Beamte	1.842,47	1.900	1.900	1.900	1.900	1.900
	4012000 Dienstaufwendungen tariflich Beschäftigte	69.888,22	70.800	85.300	86.200	86.200	87.000
	4019000 Dienstaufwendungen sonstige Beschäftigte	151,92	0	0	0	1.300	1.300
	4021000 Beiträge zu Versorgungskassen Beamte	843,43	900	900	900	900	900
	4022000 Beiträge zu Versorgungskassen tariflich Beschäftigte	5.706,80	4.000	6.900	7.000	7.000	7.000
	4032000 Beiträge zur gesetzlichen Sozialversicherung tariflich Beschäftigte	14.210,82	13.900	16.800	16.900	16.900	16.900



# Produkthaushalt 2017

Gemeinde: 00 Stadt Wittingen

Datum: 11.05.2017

Uhrzeit: 15:35:39

Fachbereich 1300 Kinder, Jugend, Schulen und Soziales  
Produkt 21103 Grundschule Wittingen

## Teilergebnishaushalt

Nr.	Ertrags- und Aufwandsarten	Ergebnis 2015	Plan 2016	Plan 2017	Plan 2018	Plan 2019	Plan 2020
	4041000 Beihilfen und Unterstützungsleistungen für Beamte und Arbeitnehmer	247,74	500	600	1.200	1.200	1.200
	4051000 Zuführungen zu Pensionsrückstellungen für Beamte und Arbeitnehmer	0,00	800	700	800	800	800
	4061000 Zuführung zu Beihilferückstellungen für Beamte und Arbeitnehmer	0,00	200	200	100	100	100
14.	- Aufwendungen für Versorgung	0,00	0	0	0	0	0
15.	- Aufwendungen für Sach- und Dienstleistungen	289.272,87	323.500	299.100	299.100	299.100	299.100
	4211000 Unterhaltung der Grundstücke und baulichen Anlagen	152.285,11	196.500	135.600	135.600	135.600	135.600
	Budget (Pauschale, Eingangstreppe, Ersatz Geräteschuppen)						
	4221000 Unterhaltung des sonstigen beweglichen Vermögens	2.974,50	1.000	6.500	6.500	6.500	6.500
	Budget						
	4222000 Erwerb geringwertiger Vermögensgegenstände	2.527,28	500	11.000	11.000	11.000	11.000
	Budget						
	4231000 Mieten und Pachten	5.863,58	4.000	6.000	6.000	6.000	6.000
	Budget						
	4232000 Leasing	0,00	1.000	0	0	0	0
	Budget						
	4241000 Bewirtschaftung der Grundstücke und baulichen Anlagen	104.549,23	88.800	102.000	102.000	102.000	102.000
	Budget						
	4261000 Besondere Aufwendungen für Beschäftigte	0,00	200	200	200	200	200
	Budget						
	4271000 Besondere Verwaltungs- und Betriebsaufwendungen	8.787,60	6.000	10.800	10.800	10.800	10.800
	Budget						
	4271010 Ganztags schulbetrieb	0,00	10.000	10.000	10.000	10.000	10.000
	Budget Wittingen und Knesebeck						
	4281400 Waren	11.859,01	15.000	15.000	15.000	15.000	15.000
	Budget						
	4291000 Aufwendungen für sonstige Dienstleistungen	426,56	500	500	500	500	500
	Budget + 10.000 Brandschutzkonzept						
	4291090 Wartung und Pflege von Software	0,00	0	1.500	1.500	1.500	1.500
	Budget						
16.	- Abschreibungen	124,70	23.469	22.380	21.663	20.811	20.811
	4711300 AfA auf Gebäude	0,00	4.585	4.585	4.585	4.585	4.585
	4711330 AfA auf Gebäude und Aufbauten mit Schulen	0,00	11.674	11.674	11.674	11.674	11.674
	4711720 AfA auf Betriebs- und Geschäftsausstattung	0,00	4.738	4.292	4.090	4.090	4.090
	4711800 Auflösung Sammelposten	0,00	2.472	1.829	1.314	462	462
	4721111 Einzelwertberichtigung	124,70	0	0	0	0	0
17.	- Zinsen und ähnliche Aufwendungen	0,00	0	0	0	0	0
18.	- Transferaufwendungen	0,00	0	0	0	0	0
19.	- sonstige ordentliche Aufwendungen	21.837,07	5.000	15.000	15.000	15.000	15.000
	4429000 Sonstige Aufwendungen für die Inanspruchnahme von Rechten und Diensten	7.739,32	2.000	8.000	8.000	8.000	8.000
	Budget						
	4431000 Geschäftsaufwendungen	4.118,94	3.000	5.000	5.000	5.000	5.000
	Budget						



# Produkthaushalt 2017

Gemeinde: 00 Stadt Wittingen

Datum: 11.05.2017

Uhrzeit: 15:35:39

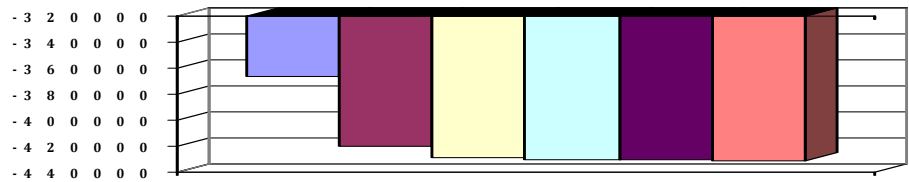
Fachbereich 1300 Kinder, Jugend, Schulen und Soziales  
Produkt 21103 Grundschule Wittingen

## Teilergebnishaushalt

Nr.	Ertrags- und Aufwandsarten	Ergebnis 2015	Plan 2016	Plan 2017	Plan 2018	Plan 2019	Plan 2020
	<i>4441000 Steuern, Versicherungen, Schadensfälle</i>	<i>9.978,81</i>	<i>0</i>	<i>2.000</i>	<i>2.000</i>	<i>2.000</i>	<i>2.000</i>
	<i>Budget</i>						
20.	= Summe ordentliche Aufwendungen	404.126,04	444.969	449.780	450.763	451.211	452.011
21.	= ordentliches Ergebnis	-366.173,55	-420.078	-428.889	-430.072	-430.520	-431.320
22.	+ außerordentliche Erträge	0,00	0	0	0	0	0
23.	- außerordentliche Aufwendungen	0,00	0	0	0	0	0
24.	= außerordentliches Ergebnis	0,00	0	0	0	0	0
25.	= Jahresergebnis	-366.173,55	-420.078	-428.889	-430.072	-430.520	-431.320
26.	+ Erträge aus internen Leistungsbeziehungen	20.800,00	0	0	0	0	0
	<i>3811000 Erträge aus internen Leistungsbeziehungen</i>	<i>20.800,00</i>	<i>0</i>	<i>0</i>	<i>0</i>	<i>0</i>	<i>0</i>
27.	- Aufwendungen aus internen Leistungsbeziehungen	20.825,63	0	0	0	0	0
	<i>4811000 Aufwendungen aus internen Leistungsbeziehungen</i>	<i>20.825,63</i>	<i>0</i>	<i>0</i>	<i>0</i>	<i>0</i>	<i>0</i>
28.	= Saldo aus internen Leistungsbeziehungen	-25,63	0	0	0	0	0
29.	= Ergebnis unter Berücksichtigung der internen Leistungsbeziehungen	-366.199,18	-420.078	-428.889	-430.072	-430.520	-431.320

## Jahresergebnis

- grafische Darstellung -





# Produkthaushalt 2017

Gemeinde: 00 Stadt Wittingen

Datum: 11.05.2017

Uhrzeit: 15:35:39

Fachbereich 1300 Kinder, Jugend, Schulen und Soziales  
Produkt 21103 Grundschule Wittingen

## Teilfinanzhaushalt

Nr.	Ein- und Auszahlungsarten	Ergebnis 2015	Plan 2016	Plan 2017	Plan 2018	Plan 2019	Plan 2020
<b>Einzahlungen aus laufender Verwaltungstätigkeit</b>							
1.	+ Steuern und ähnliche Abgaben	0,00	0	0	0	0	0
2.	+ Zuwendungen und allgemeine Umlagen	6.468,78	1.000	1.000	1.000	1.000	1.000
	6141000 Zuweisungen für laufende Zwecke vom Land	1.152,00	1.000	1.000	1.000	1.000	1.000
	Systembetreuung						
	6142000 Zuweisungen für laufende Zwecke von Gemeinden (GV)	3.241,78	0	0	0	0	0
	6146000 Zuweisungen für laufende Zwecke von sonstigen öffentlichen Sonderrechnungen	2.000,00	0	0	0	0	0
	6148000 Zuweisungen für laufende Zwecke von übrigen Bereichen	75,00	0	0	0	0	0
3.	+ Sonstige Transfereinzahlungen	0,00	0	0	0	0	0
4.	+ öffentlich-rechtliche Entgelte	0,00	0	0	0	0	0
5.	+ privatrechtliche Entgelte	33.039,70	19.000	15.000	15.000	15.000	15.000
	6421000 Einzahlungen aus Verkauf	19.781,43	19.000	15.000	15.000	15.000	15.000
	6461000 Sonstige privatrechtliche Leistungsentgelte	13.258,27	0	0	0	0	0
6.	+ Kostenerstattungen und Kostenumlagen	0,00	0	0	0	0	0
7.	+ Zinsen und ähnliche Einzahlungen	0,00	0	0	0	0	0
8.	+ Einzahlungen aus der Veräußerung geringwertiger Vermögensgegenstände	0,00	0	0	0	0	0
9.	+ sonstige haushaltswirksame Einzahlungen	0,00	0	0	0	0	0
10.	= Summe der Einzahlungen aus laufender Verwaltungstätigkeit	39.508,48	20.000	16.000	16.000	16.000	16.000
<b>Auszahlungen aus laufender Verwaltungstätigkeit</b>							
11.	- Auszahlungen für aktives Personal	92.949,96	92.000	112.400	114.100	115.400	116.200
	7011000 Dienstaussahlungen Beamte	1.846,24	1.900	1.900	1.900	1.900	1.900
	7012000 Dienstaussahlungen tariflich Beschäftigte	69.888,22	70.800	85.300	86.200	86.200	87.000
	7019000 Sonstige Beschäftigungsauszahlungen	151,92	0	0	0	1.300	1.300
	7021000 Beiträge zu Versorgungskassen für Beamte	982,98	900	900	900	900	900
	7022000 Beiträge zu Versorgungskassen für tarifliche Beschäftigte	5.706,80	4.000	6.900	7.000	7.000	7.000
	7032000 Beiträge zur gesetzlichen Sozialversicherung für tariflich Beschäftigte	14.210,82	13.900	16.800	16.900	16.900	16.900
	7041000 Beihilfen, Unterstützungsleistungen für Beamte und Arbeitnehmer	162,98	500	600	1.200	1.200	1.200
12.	- Auszahlungen für Versorgung	0,00	0	0	0	0	0
13.	- Auszahlungen für Sach- und Dienstleistungen und für geringwertige Vermögensgegenstände	256.030,90	323.500	299.100	299.100	299.100	299.100
	7211000 Unterhaltung der Grundstücke und baulichen Anlagen	118.461,01	196.500	135.600	135.600	135.600	135.600
	Budget (Pauschale, Eingangstreppe, Ersatz Geräteschuppen)						
	7221000 Unterhaltung des sonstigen beweglichen Vermögens	4.639,25	1.000	6.500	6.500	6.500	6.500
	Budget						
	7222000 Erwerb geringwertiger Vermögensgegenstände	2.527,28	500	11.000	11.000	11.000	11.000
	Budget						
	7231000 Mieten und Pachten	5.863,58	4.000	6.000	6.000	6.000	6.000
	Budget						
	7232000 Leasing	0,00	1.000	0	0	0	0
	Budget						



# Produkthaushalt 2017

Gemeinde: 00 Stadt Wittingen

Datum: 11.05.2017

Uhrzeit: 15:35:39

Fachbereich 1300 Kinder, Jugend, Schulen und Soziales  
Produkt 21103 Grundschule Wittingen

## Teilfinanzhaushalt

Nr.	Ein- und Auszahlungsarten	Ergebnis 2015	Plan 2016	Plan 2017	Plan 2018	Plan 2019	Plan 2020
	<i>7241000 Bewirtschaftung der Grundstücke und baulichen Anlagen</i>	<i>103.466,61</i>	<i>88.800</i>	<i>102.000</i>	<i>102.000</i>	<i>102.000</i>	<i>102.000</i>
	<i>Budget</i>						
	<i>7261000 Besondere Auszahlungen für Beschäftigte</i>	<i>0,00</i>	<i>200</i>	<i>200</i>	<i>200</i>	<i>200</i>	<i>200</i>
	<i>Budget</i>						
	<i>7271000 Besondere Verwaltungs- und Betriebsauszahlungen</i>	<i>8.787,60</i>	<i>16.000</i>	<i>20.800</i>	<i>20.800</i>	<i>20.800</i>	<i>20.800</i>
	<i>Budget</i>						
	<i>Budget Wittingen und Knesebeck</i>						
	<i>7281400 Erwerb von Waren</i>	<i>11.859,01</i>	<i>15.000</i>	<i>15.000</i>	<i>15.000</i>	<i>15.000</i>	<i>15.000</i>
	<i>Budget</i>						
	<i>7291000 Auszahlungen für sonstige Dienstleistungen</i>	<i>426,56</i>	<i>500</i>	<i>2.000</i>	<i>2.000</i>	<i>2.000</i>	<i>2.000</i>
	<i>Budget + 10.000 Brandschutzkonzept</i>						
	<i>Budget</i>						
14.	- Zinsen und ähnliche Auszahlungen	0,00	0	0	0	0	0
15.	- Transferauszahlungen	0,00	0	0	0	0	0
16.	- sonstige haushaltswirksame Auszahlungen	21.464,25	5.000	15.000	15.000	15.000	15.000
	<i>7429000 Sonstige Auszahlungen für die Inanspruchnahme von Rechten und Diensten</i>	<i>7.374,55</i>	<i>2.000</i>	<i>8.000</i>	<i>8.000</i>	<i>8.000</i>	<i>8.000</i>
	<i>Budget</i>						
	<i>7431000 Geschäftsauszahlungen</i>	<i>4.110,89</i>	<i>3.000</i>	<i>5.000</i>	<i>5.000</i>	<i>5.000</i>	<i>5.000</i>
	<i>Budget</i>						
	<i>7441000 Steuern, Versicherungen, Schadensfälle</i>	<i>9.978,81</i>	<i>0</i>	<i>2.000</i>	<i>2.000</i>	<i>2.000</i>	<i>2.000</i>
	<i>Budget</i>						
17.	= Summe der Auszahlungen aus laufender Verwaltungstätigkeit	370.445,11	420.500	426.500	428.200	429.500	430.300
18.	= Saldo aus laufender Verwaltungstätigkeit	-330.936,63	-400.500	-410.500	-412.200	-413.500	-414.300
	<b>Einzahlungen aus Investitionstätigkeit</b>						
19.	+ Zuwendungen für Investitionstätigkeit	0,00	0	0	0	0	0
20.	+ Beiträge u.ä. Entgelten für Investitionstätigkeit	0,00	0	0	0	0	0
21.	+ Veräußerung von Sachvermögen	0,00	0	0	0	0	0
22.	+ Veräußerung von Finanzvermögensanlagen	0,00	0	0	0	0	0
23.	+ sonstige Investitionstätigkeit	0,00	0	0	0	0	0
24.	= Summe der Einzahlungen aus Investitionstätigkeit	0,00	0	0	0	0	0
	<b>Auszahlungen für Investitionstätigkeit</b>						
25.	- Erwerb von Grundstücken und Gebäuden	0,00	0	0	0	0	0
26.	- Baumaßnahmen	0,00	285.000	25.000	400.000	335.000	0
	<i>7871000 Auszahlungen für Hochbaumaßnahmen</i>	<i>0,00</i>	<i>25.000</i>	<i>25.000</i>	<i>400.000</i>	<i>335.000</i>	<i>0</i>
	<i>7872000 Auszahlungen Tiefbaumaßnahmen</i>	<i>0,00</i>	<i>260.000</i>	<i>0</i>	<i>0</i>	<i>0</i>	<i>0</i>
27.	- Erwerb von beweglichem Sachvermögen	26.470,99	5.500	0	0	0	0
	<i>7831100 Auszahlungen für den Erwerb von Vermögensgegenständen über 1.000 Euro und Sachgesamtheiten</i>	<i>22.692,55</i>	<i>0</i>	<i>0</i>	<i>0</i>	<i>0</i>	<i>0</i>
	<i>Lehrerzimmerausstattung</i>						
	<i>7831200 Auszahlungen für den Erwerb von Vermögensgegenständen über 150 Euro bis 1.000 Euro (Sammelposten)</i>	<i>3.778,44</i>	<i>5.500</i>	<i>0</i>	<i>0</i>	<i>0</i>	<i>0</i>
	<i>Budget</i>						
28.	- Erwerb von Finanzvermögensanlagen	0,00	0	0	0	0	0
29.	- Aktivierbare Zuwendungen	0,00	0	0	0	0	0



# Produkthaushalt 2017

Gemeinde: 00 Stadt Wittingen

Datum: 11.05.2017

Uhrzeit: 15:35:39

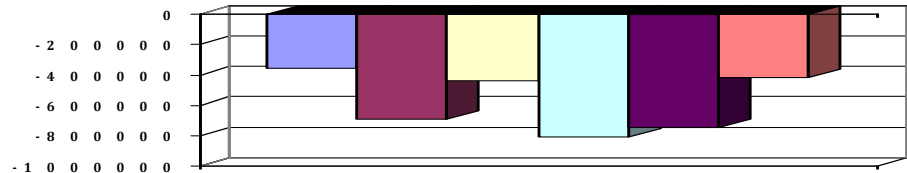
Fachbereich 1300 Kinder, Jugend, Schulen und Soziales  
Produkt 21103 Grundschule Wittingen

## Teilfinanzhaushalt

Nr.	Ein- und Auszahlungsarten	Ergebnis 2015	Plan 2016	Plan 2017	Plan 2018	Plan 2019	Plan 2020
30.	- Sonstige Investitionstätigkeit	0,00	0	0	0	0	0
31.	= Summe der Auszahlungen aus Investitionstätigkeit	26.470,99	290.500	25.000	400.000	335.000	0
32.	= Saldo aus Investitionstätigkeit	-26.470,99	-290.500	-25.000	-400.000	-335.000	0
33.	= Finanzmittel-Überschuss/-Fehlbetrag	-357.407,62	-691.000	-435.500	-812.200	-748.500	-414.300

## Jahresergebnis

- grafische Darstellung -





# Produkthaushalt 2017

Gemeinde: 00 Stadt Wittingen

Datum: 11.05.2017

Uhrzeit: 15:35:39

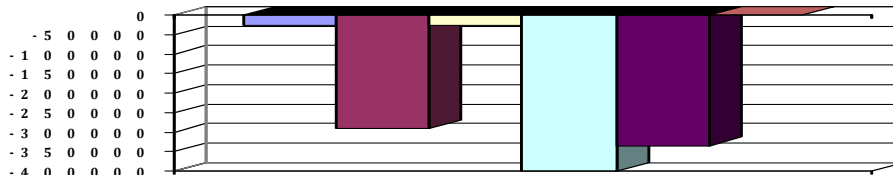
Fachbereich 1300 Kinder, Jugend, Schulen und Soziales  
Produkt 21103 Grundschule Wittingen

## Teilfinanzhaushalt (Investitionen)

Nr.	Ein- und Auszahlungsarten	Ergebnis 2015	Plan 2016	Plan 2017	Plan 2018	Plan 2019	Plan 2020
1.	+ Einzahlungen aus Investitionszuwendungen	0,00	0	0	0	0	0
2.	+ Einzahlungen aus der Veräußerung von Grundstücken und Gebäuden und anderen unbeweglichen Vermögensgegenständen	0,00	0	0	0	0	0
3.	+ Einzahlungen aus der Veräußerung von beweglichen Vermögensgegenständen oberhalb der Wertgrenze von 150 Euro	0,00	0	0	0	0	0
4.	+ Einzahlungen aus der Veräußerung von Finanzanlagen	0,00	0	0	0	0	0
5.	+ Einzahlungen aus der Abwicklung von Baumaßnahmen	0,00	0	0	0	0	0
6.	+ Rückflüsse von Ausleihungen	0,00	0	0	0	0	0
7.	+ Einzahlungen aus Beiträgen und Entgelten	0,00	0	0	0	0	0
8.	+ Einzahlungen auf Konten ohne Ausweis im amtlichen Kontenplan	0,00	0	0	0	0	0
9.	= <b>Einzahlungen aus Investitionstätigkeit</b>	<b>0,00</b>	<b>0</b>	<b>0</b>	<b>0</b>	<b>0</b>	<b>0</b>
10.	- Zuweisungen und Zuschüsse für Investitionen	0,00	0	0	0	0	0
11.	- Auszahlungen für den Erwerb von Grundstücken und Gebäuden	0,00	0	0	0	0	0
12.	- Auszahlungen für den Erwerb von beweglichen Vermögensgegenständen oberhalb der Wertgrenze von 150 Euro	26.470,99	5.500	0	0	0	0
	<i>7831100 Auszahlungen für den Erwerb von Vermögensgegenständen über 1.000 Euro und Sachgesamtheiten</i>	<i>22.692,55</i>		<i>0</i>	<i>0</i>	<i>0</i>	<i>0</i>
	<i>Lehrerzimmerausstattung</i>		<i>0</i>				
	<i>7831200 Auszahlungen für den Erwerb von Vermögensgegenständen über 150 Euro bis 1.000 Euro (Sammelposten)</i>	<i>3.778,44</i>		<i>0</i>	<i>0</i>	<i>0</i>	<i>0</i>
	<i>Budget</i>		<i>5.500</i>				
13.	- Auszahlungen für den Erwerb von Finanzanlagevermögen	0,00	0	0	0	0	0
14.	- Baumaßnahmen	0,00	285.000	25.000	400.000	335.000	0
	<i>7871000 Auszahlungen für Hochbaumaßnahmen</i>	<i>0,00</i>	<i>25.000</i>	<i>25.000</i>	<i>400.000</i>	<i>335.000</i>	<i>0</i>
	<i>7872000 Auszahlungen Tiefbaumaßnahmen</i>	<i>0,00</i>	<i>260.000</i>	<i>0</i>	<i>0</i>	<i>0</i>	<i>0</i>
15.	- Gewährung von Ausleihungen	0,00	0	0	0	0	0
16.	- Auszahlungen auf Konten ohne Ausweis im amtlichen Kontenplan	0,00	0	0	0	0	0
17.	= <b>Auszahlungen aus Investitionstätigkeit</b>	<b>26.470,99</b>	<b>290.500</b>	<b>25.000</b>	<b>400.000</b>	<b>335.000</b>	<b>0</b>
18.	= <b>Saldo aus Investitionstätigkeit</b>	<b>-26.470,99</b>	<b>-290.500</b>	<b>-25.000</b>	<b>-400.000</b>	<b>-335.000</b>	<b>0</b>

## Jahresergebnis

- grafische Darstellung -





# Produkthaushalt 2017

Gemeinde: 00 Stadt Wittingen

Datum: 11.05.2017

Uhrzeit: 15:35:39

Fachbereich 1300 Kinder, Jugend, Schulen und Soziales  
Produkt 21301 Kombinierte Grund- und Hauptschule Wittingen

## Produktverantwortlich

Frau Wolter

## Rechtsgrundlage

Schulrecht, Beschlüsse der pol. Gremien, Budgetrichtlinie

## Personalgestellung

3,33

## Produktaufgaben

Statistiken, soweit nicht in der Schule erstellt werden

Haushaltsüberwachung

Beratungen, Kontaktpflege (Schule - Eltern)

## Zielvorgaben

Die Stadt Wittingen strebt in Zusammenarbeit mit dem Lehrkörper und der Elternvertretung an, die Schüler und Schülerinnen über den gesetzlichen Mindeststandard hinaus zu fördern. Jedem Kind soll ein bestmöglicher individueller Übergang zu den weiterführenden Schulen ermöglicht werden. Hierbei soll besonders auf die Migrationsproblematik geachtet werden.

## Kennzahlen

Prozentualer Anteil Übergang an weiterführende Schulen

## Teilergebnishaushalt

Nr.	Ertrags- und Aufwandsarten	Ergebnis 2015	Plan 2016	Plan 2017	Plan 2018	Plan 2019	Plan 2020
<b>Ordentliche Erträge</b>							
1.	+ Steuern und ähnliche Abgaben	0,00	0	0	0	0	0
2.	+ Zuwendungen und allgemeine Umlagen	0,00	0	0	0	0	0
3.	+ Auflösungserträge aus Sonderposten	0,00	500	500	500	500	500
	<i>3161000 Erträge aus der Auflösung von Sonderposten aus Investitionszuweisungen und -zuschüssen</i>	<i>0,00</i>	<i>500</i>	<i>500</i>	<i>500</i>	<i>500</i>	<i>500</i>
4.	+ sonstige Transfererträge	0,00	0	0	0	0	0
5.	+ öffentlich-rechtliche Entgelte	0,00	0	0	0	0	0
6.	+ privatrechtliche Entgelte	0,00	0	0	0	0	0
7.	+ Kostenerstattungen und Kostenumlagen	0,00	0	0	0	0	0
8.	+ Zinsen und ähnliche Finanzerträge	0,00	0	0	0	0	0
9.	+ aktivierte Eigenleistungen	0,00	0	0	0	0	0
10.	+ Bestandsveränderungen	0,00	0	0	0	0	0
11.	+ sonstige ordentliche Erträge	0,00	0	0	0	0	0
12.	= <b>Summe ordentliche Erträge</b>	<b>0,00</b>	<b>500</b>	<b>500</b>	<b>500</b>	<b>500</b>	<b>500</b>
<b>Ordentliche Aufwendungen</b>							
13.	- Aufwendungen für aktives Personal	0,00	0	0	0	0	0
14.	- Aufwendungen für Versorgung	0,00	0	0	0	0	0
15.	- Aufwendungen für Sach- und Dienstleistungen	0,00	0	0	0	0	0
16.	- Abschreibungen	0,00	12.200	11.700	11.700	11.700	11.700
	<i>4711330 AfA auf Gebäude und Aufbauten mit Schulen</i>	<i>0,00</i>	<i>11.700</i>	<i>11.700</i>	<i>11.700</i>	<i>11.700</i>	<i>11.700</i>
	<i>4711800 Auflösung Sammelposten</i>	<i>0,00</i>	<i>500</i>	<i>0</i>	<i>0</i>	<i>0</i>	<i>0</i>
17.	- Zinsen und ähnliche Aufwendungen	0,00	0	0	0	0	0
18.	- Transferaufwendungen	0,00	0	0	0	0	0
19.	- sonstige ordentliche Aufwendungen	0,00	0	0	0	0	0
20.	= <b>Summe ordentliche Aufwendungen</b>	<b>0,00</b>	<b>12.200</b>	<b>11.700</b>	<b>11.700</b>	<b>11.700</b>	<b>11.700</b>
21.	= <b>ordentliches Ergebnis</b>	<b>0,00</b>	<b>-11.700</b>	<b>-11.200</b>	<b>-11.200</b>	<b>-11.200</b>	<b>-11.200</b>
22.	+ außerordentliche Erträge	0,00	0	0	0	0	0
23.	- außerordentliche Aufwendungen	0,00	0	0	0	0	0
24.	= <b>außerordentliches Ergebnis</b>	<b>0,00</b>	<b>0</b>	<b>0</b>	<b>0</b>	<b>0</b>	<b>0</b>
25.	= <b>Jahresergebnis</b>	<b>0,00</b>	<b>-11.700</b>	<b>-11.200</b>	<b>-11.200</b>	<b>-11.200</b>	<b>-11.200</b>
26.	+ Erträge aus internen Leistungsbeziehungen	0,00	0	0	0	0	0
27.	- Aufwendungen aus internen Leistungsbeziehungen	0,00	0	0	0	0	0
28.	= <b>Saldo aus internen Leistungsbeziehungen</b>	<b>0,00</b>	<b>0</b>	<b>0</b>	<b>0</b>	<b>0</b>	<b>0</b>
29.	= <b>Ergebnis unter Berücksichtigung der internen Leistungsbeziehungen</b>	<b>0,00</b>	<b>-11.700</b>	<b>-11.200</b>	<b>-11.200</b>	<b>-11.200</b>	<b>-11.200</b>



# Produkthaushalt 2017

Gemeinde: 00 Stadt Wittingen

Datum: 11.05.2017

Uhrzeit: 15:35:39

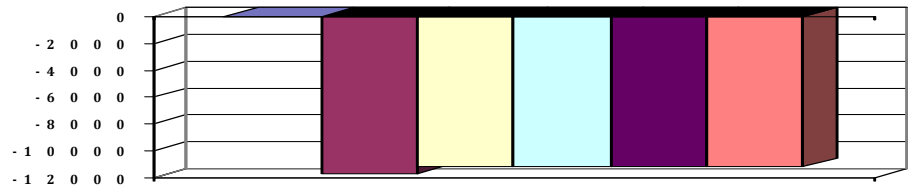
Fachbereich 1300 Kinder, Jugend, Schulen und Soziales  
Produkt 21301 Kombinierte Grund- und Hauptschule Wittingen

## Teilergebnishaushalt

Nr.	Ertrags- und Aufwandsarten	Ergebnis 2015	Plan 2016	Plan 2017	Plan 2018	Plan 2019	Plan 2020
-----	----------------------------	---------------	-----------	-----------	-----------	-----------	-----------

Jahresergebnis

- grafische Darstellung -





# Produkthaushalt 2017

Gemeinde: 00 Stadt Wittingen

Datum: 11.05.2017

Uhrzeit: 15:35:39

Fachbereich 1300 Kinder, Jugend, Schulen und Soziales  
Produkt 21501 Realschule Wittingen

## Produktverantwortlich

Frau Wolter

## Rechtsgrundlage

Schulrecht, Beschlüsse der pol. Gremien, Budgetrichtlinie

## Personalgestellung

2,33

## Produktaufgaben

Statistiken, soweit nicht in der Schule erstellt werden

Haushaltsüberwachung

Beratungen, Kontaktpflege (Schule - Eltern)

## Zielvorgaben

Die Stadt Wittingen strebt in Zusammenarbeit mit dem Lehrkörper und der Elternvertretung an, die Schüler und Schülerinnen über den gesetzlichen Mindeststandard hinaus zu fördern. Jedem Kind soll ein bestmöglicher individueller Übergang zu den weiter- führenden Schulen ermöglicht werden. Hierbei soll besonders auf die Migrationsproblematik geachtet werden.

## Kennzahlen

Prozentualer Anteil Übergang an weiterführende Schulen

## Teilergebnishaushalt

Nr.	Ertrags- und Aufwandsarten	Ergebnis 2015	Plan 2016	Plan 2017	Plan 2018	Plan 2019	Plan 2020
<b>Ordentliche Erträge</b>							
1.	+ Steuern und ähnliche Abgaben	0,00	0	0	0	0	0
2.	+ Zuwendungen und allgemeine Umlagen	0,00	0	0	0	0	0
3.	+ Auflösungserträge aus Sonderposten	0,00	15.328	15.328	15.328	15.328	15.328
	<i>3161000 Erträge aus der Auflösung von Sonderposten aus Investitionszuweisungen und -zuschüssen</i>	<i>0,00</i>	<i>15.328</i>	<i>15.328</i>	<i>15.328</i>	<i>15.328</i>	<i>15.328</i>
4.	+ sonstige Transfererträge	0,00	0	0	0	0	0
5.	+ öffentlich-rechtliche Entgelte	0,00	0	0	0	0	0
6.	+ privatrechtliche Entgelte	0,00	0	0	0	0	0
7.	+ Kostenersatzungen und Kostenumlagen	0,00	0	0	0	0	0
8.	+ Zinsen und ähnliche Finanzerträge	0,00	0	0	0	0	0
9.	+ aktivierte Eigenleistungen	0,00	0	0	0	0	0
10.	+ Bestandsveränderungen	0,00	0	0	0	0	0
11.	+ sonstige ordentliche Erträge	0,00	0	0	0	0	700
	<i>3582000 Erträge aus der Auflösung oder Herabsetzung von Rückstellungen</i>	<i>0,00</i>	<i>0</i>	<i>0</i>	<i>0</i>	<i>0</i>	<i>700</i>
12.	= <b>Summe ordentliche Erträge</b>	<b>0,00</b>	<b>15.328</b>	<b>15.328</b>	<b>15.328</b>	<b>15.328</b>	<b>16.028</b>
<b>Ordentliche Aufwendungen</b>							
13.	- Aufwendungen für aktives Personal	0,00	0	0	0	0	0
14.	- Aufwendungen für Versorgung	0,00	0	0	0	0	0
15.	- Aufwendungen für Sach- und Dienstleistungen	0,00	0	0	0	0	0
16.	- Abschreibungen	0,00	125.720	124.820	124.820	124.820	124.820
	<i>4711300 Afa auf Gebäude</i>	<i>0,00</i>	<i>30.720</i>	<i>30.720</i>	<i>30.720</i>	<i>30.720</i>	<i>30.720</i>
	<i>4711330 Afa auf Gebäude und Aufbauten mit Schulen</i>	<i>0,00</i>	<i>86.400</i>	<i>86.400</i>	<i>86.400</i>	<i>86.400</i>	<i>86.400</i>
	<i>4711710 Afa auf Betriebsvorrichtungen</i>	<i>0,00</i>	<i>4.900</i>	<i>4.900</i>	<i>4.900</i>	<i>4.900</i>	<i>4.900</i>
	<i>4711720 Afa auf Betriebs- und Geschäftsausstattung</i>	<i>0,00</i>	<i>3.300</i>	<i>2.700</i>	<i>2.700</i>	<i>2.700</i>	<i>2.700</i>
	<i>4711800 Auflösung Sammelposten</i>	<i>0,00</i>	<i>400</i>	<i>100</i>	<i>100</i>	<i>100</i>	<i>100</i>
17.	- Zinsen und ähnliche Aufwendungen	0,00	0	0	0	0	0
18.	- Transferaufwendungen	0,00	0	0	0	0	0
19.	- sonstige ordentliche Aufwendungen	0,00	0	0	0	0	0
20.	= <b>Summe ordentliche Aufwendungen</b>	<b>0,00</b>	<b>125.720</b>	<b>124.820</b>	<b>124.820</b>	<b>124.820</b>	<b>124.820</b>
21.	= <b>ordentliches Ergebnis</b>	<b>0,00</b>	<b>-110.392</b>	<b>-109.492</b>	<b>-109.492</b>	<b>-109.492</b>	<b>-108.792</b>
22.	+ außerordentliche Erträge	0,00	0	0	0	0	0
23.	- außerordentliche Aufwendungen	0,00	0	0	0	0	0
24.	= <b>außerordentliches Ergebnis</b>	<b>0,00</b>	<b>0</b>	<b>0</b>	<b>0</b>	<b>0</b>	<b>0</b>
25.	= <b>Jahresergebnis</b>	<b>0,00</b>	<b>-110.392</b>	<b>-109.492</b>	<b>-109.492</b>	<b>-109.492</b>	<b>-108.792</b>
26.	+ Erträge aus internen Leistungsbeziehungen	0,00	0	0	0	0	0



# Produkthaushalt 2017

Gemeinde: 00 Stadt Wittingen

Datum: 11.05.2017

Uhrzeit: 15:35:39

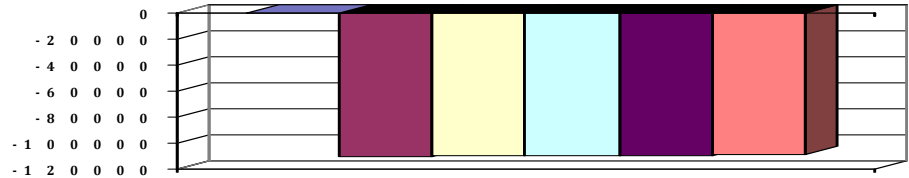
Fachbereich 1300 Kinder, Jugend, Schulen und Soziales  
Produkt 21501 Realschule Wittingen

## Teilergebnishaushalt

Nr.	Ertrags- und Aufwandsarten	Ergebnis 2015	Plan 2016	Plan 2017	Plan 2018	Plan 2019	Plan 2020
27.	- Aufwendungen aus internen Leistungsbeziehungen	0,00	0	0	0	0	0
28.	= Saldo aus internen Leistungsbeziehungen	0,00	0	0	0	0	0
29.	= Ergebnis unter Berücksichtigung der internen Leistungsbeziehungen	0,00	-110.392	-109.492	-109.492	-109.492	-108.792

## Jahresergebnis

- grafische Darstellung -





# Produkthaushalt 2017

Gemeinde: 00 Stadt Wittingen

Datum: 11.05.2017

Uhrzeit: 15:35:39

Fachbereich 1300 Kinder, Jugend, Schulen und Soziales  
Produkt 21601 Oberschule Wittingen

## Produktverantwortlich

Frau Wolter

## Rechtsgrundlage

Schulrecht, Beschlüsse der pol. Gremien, Budgetrichtlinie

## Personalgestellung

3,33

## Produktaufgaben

Statistiken, soweit nicht in der Schule erstellt werden

Haushaltsüberwachung

Beratungen, Kontaktpflege (Schule - Eltern)

## Zielvorgaben

Die Stadt Wittingen strebt in Zusammenarbeit mit dem Lehrkörper und der Elternvertretung an, die Schüler und Schülerinnen über den gesetzlichen Mindeststandard hinaus zu fördern. Jedem Kind soll ein bestmöglicher individueller Übergang zu den weiterführenden Schulen ermöglicht werden. Hierbei soll besonders auf die Migrationsproblematik geachtet werden.

## Kennzahlen

Prozentualer Anteil Übergang an weiterführende Schulen

## Teilergebnishaushalt

Nr.	Ertrags- und Aufwandsarten	Ergebnis 2015	Plan 2016	Plan 2017	Plan 2018	Plan 2019	Plan 2020
<b>Ordentliche Erträge</b>							
1.	+ Steuern und ähnliche Abgaben	0,00	0	0	0	0	0
2.	+ Zuwendungen und allgemeine Umlagen	320.044,17	321.200	83.200	83.200	83.200	83.200
	3141000 Zuweisungen für laufende Zwecke vom Land	29.118,00	29.200	3.200	3.200	3.200	3.200
	Profilierung Hauptschule = 26.000, Systembetreuung = 3.200						
	3142000 Zuweisungen für laufende Zwecke von Gemeinden (GV)	290.926,17	292.000	80.000	80.000	80.000	80.000
	Budget						
3.	+ Auflösungserträge aus Sonderposten	0,00	5.828	5.828	5.828	5.858	5.858
	3161000 Erträge aus der Auflösung von Sonderposten aus Investitionszuweisungen und -zusc	0,00	3.664	3.664	3.664	3.664	3.664
	3162000 Erträge aus der Auflösung von Sonderposten für Sammelposten	0,00	2.164	2.164	2.164	2.194	2.194
4.	+ sonstige Transfererträge	0,00	0	0	0	0	0
5.	+ öffentlich-rechtliche Entgelte	0,00	0	0	0	0	0
6.	+ privatrechtliche Entgelte	30.940,82	15.000	15.000	15.000	15.000	15.000
	3411000 Mieten und Pachten	270,00	0	0	0	0	0
	Budget						
	3421100 Essenabrechnung Mensa	23.843,80	15.000	15.000	15.000	15.000	15.000
	Budget						
	3461000 Sonstige privatrechtliche Leistungsentgelte	6.827,02	0	0	0	0	0
7.	+ Kostenerstattungen und Kostenumlagen	0,00	0	0	0	0	0
8.	+ Zinsen und ähnliche Finanzerträge	0,00	0	0	0	0	0
9.	+ aktivierte Eigenleistungen	0,00	0	0	0	0	0
10.	+ Bestandsveränderungen	0,00	0	0	0	0	0
11.	+ sonstige ordentliche Erträge	1.271,35	700	700	500	500	500
	3582000 Erträge aus der Auflösung oder Herabsetzung von Rückstellungen	1.271,35	700	700	500	500	500
12.	= Summe ordentliche Erträge	352.256,34	342.728	104.728	104.528	104.558	104.558
<b>Ordentliche Aufwendungen</b>							
13.	- Aufwendungen für aktives Personal	119.352,28	75.400	38.500	38.600	38.600	38.800
	4011000 Dienstaufwendungen Beamte	1.842,47	1.900	1.900	1.900	1.900	1.900
	4012000 Dienstaufwendungen tariflich Beschäftigte	85.563,11	56.800	27.000	27.300	27.300	27.500
	4019000 Dienstaufwendungen sonstige Beschäftigte	6.597,82	0	0	0	0	0
	Mensa						
	4021000 Beiträge zu Versorgungskassen Beamte	843,43	900	900	900	900	900



# Produkthaushalt 2017

Gemeinde: 00 Stadt Wittingen

Datum: 11.05.2017

Uhrzeit: 15:35:39

Fachbereich 1300 Kinder, Jugend, Schulen und Soziales  
Produkt 21601 Oberschule Wittingen

## Teilergebnishaushalt

Nr.	Ertrags- und Aufwandsarten	Ergebnis 2015	Plan 2016	Plan 2017	Plan 2018	Plan 2019	Plan 2020
	<i>4022000 Beiträge zur Versorgungskassen tariflich Beschäftigte</i>	7.033,46	3.200	2.200	2.200	2.200	2.200
	<i>4032000 Beiträge zur gesetzlichen Sozialversicherung tariflich Beschäftigte</i>	17.203,14	11.200	5.300	5.300	5.300	5.300
	<i>4041000 Beihilfen und Unterstützungsleistungen für Beamte und Arbeitnehmer</i>	268,85	400	300	100	100	100
	<i>4051000 Zuführungen zu Pensionsrückstellungen für Beamte und Arbeitnehmer</i>	0,00	800	700	800	800	800
	<i>4061000 Zuführung zu Beihilferückstellungen für Beamte und Arbeitnehmer</i>	0,00	200	200	100	100	100
14.	- Aufwendungen für Versorgung	0,00	0	0	0	0	0
15.	- Aufwendungen für Sach- und Dienstleistungen	313.209,54	155.800	160.800	160.800	160.800	160.800
	<i>4211000 Unterhaltung der Grundstücke und baulichen Anlagen</i>	90.095,86	21.600	21.600	21.600	21.600	21.600
	<i>Budget nur Sporthalle</i>						
	<i>4221000 Unterhaltung des sonstigen beweglichen Vermögens</i>	5.528,93	5.000	5.000	5.000	5.000	5.000
	<i>Budget nur Sportgeräte und Oberschule</i>						
	<i>4222000 Erwerb geringwertiger Vermögensgegenstände</i>	4.395,74	2.500	8.000	8.000	8.000	8.000
	<i>Budget</i>						
	<i>4231000 Mieten und Pachten</i>	14.730,10	13.500	13.000	13.000	13.000	13.000
	<i>Budget</i>						
	<i>4241000 Bewirtschaftung der Grundstücke und baulichen Anlagen</i>	147.517,15	77.700	77.700	77.700	77.700	77.700
	<i>Budget</i>						
	<i>4261000 Besondere Aufwendungen für Beschäftigte</i>	33,00	0	0	0	0	0
	<i>Budget</i>						
	<i>4271000 Besondere Verwaltungs- und Betriebsaufwendungen</i>	24.147,03	20.000	20.000	20.000	20.000	20.000
	<i>Budget + 10.000 für Ganztagschule</i>						
	<i>4271010 Sachmaterial f. Sozialpädagogische Massnahmen</i>	993,58	500	500	500	500	500
	<i>Budget</i>						
	<i>4281400 Waren</i>	25.678,15	15.000	15.000	15.000	15.000	15.000
	<i>Budget</i>						
	<i>4291000 Aufwendungen für sonstige Dienstleistungen</i>	90,00	0	0	0	0	0
	<i>Budget</i>						
16.	- Abschreibungen	0,00	131.456	126.387	122.876	118.612	118.612
	<i>4711330 AfA auf Gebäude und Aufbauten mit Schulen</i>	0,00	105.003	105.003	105.003	105.003	105.003
	<i>4711710 AfA auf Betriebsvorrichtungen</i>	0,00	6.452	6.452	5.492	4.806	4.806
	<i>4711720 AfA auf Betriebs- und Geschäftsausstattung</i>	0,00	11.762	10.001	8.575	8.182	8.182
	<i>4711800 Auflösung Sammelposten</i>	0,00	8.239	4.931	3.806	621	621
17.	- Zinsen und ähnliche Aufwendungen	0,00	0	0	0	0	0
18.	- Transferaufwendungen	0,00	0	0	0	0	0
19.	- sonstige ordentliche Aufwendungen	21.422,72	4.100	4.100	4.100	4.100	4.100
	<i>4431000 Geschäftsaufwendungen</i>	7.436,35	4.000	4.000	4.000	4.000	4.000
	<i>Budget</i>						
	<i>4441000 Steuern, Versicherungen, Schadensfälle</i>	13.986,37	100	100	100	100	100
	<i>Budget</i>						
20.	= Summe ordentliche Aufwendungen	453.984,54	366.756	329.787	326.376	322.112	322.312
21.	= ordentliches Ergebnis	-101.728,20	-24.028	-225.059	-221.848	-217.554	-217.754



# Produkthaushalt 2017

Gemeinde: 00 Stadt Wittingen

Datum: 11.05.2017

Uhrzeit: 15:35:39

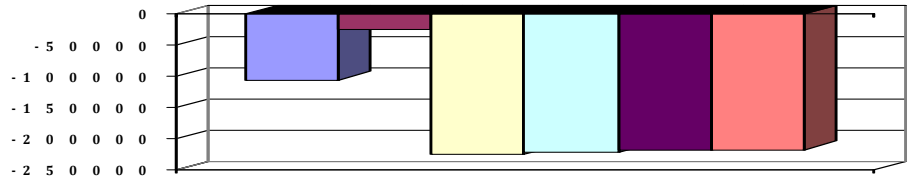
Fachbereich 1300 Kinder, Jugend, Schulen und Soziales  
Produkt 21601 Oberschule Wittingen

## Teilergebnishaushalt

Nr.	Ertrags- und Aufwandsarten	Ergebnis 2015	Plan 2016	Plan 2017	Plan 2018	Plan 2019	Plan 2020
22.	+ außerordentliche Erträge	0,00	0	0	0	0	0
23.	- außerordentliche Aufwendungen	0,00	0	0	0	0	0
24.	= außerordentliches Ergebnis	0,00	0	0	0	0	0
25.	= Jahresergebnis	-101.728,20	-24.028	-225.059	-221.848	-217.554	-217.754
26.	+ Erträge aus internen Leistungsbeziehungen	41.600,00	0	0	0	0	0
	3811000 Erträge aus internen Leistungsbeziehungen	41.600,00	0	0	0	0	0
27.	- Aufwendungen aus internen Leistungsbeziehungen	45.566,61	0	0	0	0	0
	4811000 Aufwendungen aus internen Leistungsbeziehungen	45.566,61	0	0	0	0	0
28.	= Saldo aus internen Leistungsbeziehungen	-3.966,61	0	0	0	0	0
29.	= Ergebnis unter Berücksichtigung der internen Leistungsbeziehungen	-105.694,81	-24.028	-225.059	-221.848	-217.554	-217.754

## Jahresergebnis

- grafische Darstellung -





# Produkthaushalt 2017

Gemeinde: 00 Stadt Wittingen

Datum: 11.05.2017

Uhrzeit: 15:35:39

Fachbereich 1300 Kinder, Jugend, Schulen und Soziales  
Produkt 21601 Oberschule Wittingen

## Teilfinanzhaushalt

Nr.	Ein- und Auszahlungsarten	Ergebnis 2015	Plan 2016	Plan 2017	Plan 2018	Plan 2019	Plan 2020
<b>Einzahlungen aus laufender Verwaltungstätigkeit</b>							
1.	+ Steuern und ähnliche Abgaben	0,00	0	0	0	0	0
2.	+ Zuwendungen und allgemeine Umlagen	320.044,17	321.200	83.200	83.200	83.200	83.200
	<i>6141000 Zuweisungen für laufende Zwecke vom Land</i>	<i>29.118,00</i>	<i>29.200</i>	<i>3.200</i>	<i>3.200</i>	<i>3.200</i>	<i>3.200</i>
	<i>Profilierung Hauptschule = 26.000, Systembetreuung = 3.200</i>						
	<i>6142000 Zuweisungen für laufende Zwecke von Gemeinden (GV)</i>	<i>290.926,17</i>	<i>292.000</i>	<i>80.000</i>	<i>80.000</i>	<i>80.000</i>	<i>80.000</i>
	<i>Budget</i>						
3.	+ Sonstige Transfereinzahlungen	0,00	0	0	0	0	0
4.	+ öffentlich-rechtliche Entgelte	0,00	0	0	0	0	0
5.	+ privatrechtliche Entgelte	33.500,42	15.000	15.000	15.000	15.000	15.000
	<i>6411000 Mieten und Pachten</i>	<i>310,00</i>	<i>0</i>	<i>0</i>	<i>0</i>	<i>0</i>	<i>0</i>
	<i>Budget</i>						
	<i>6421000 Einzahlungen aus Verkauf</i>	<i>26.599,10</i>	<i>15.000</i>	<i>15.000</i>	<i>15.000</i>	<i>15.000</i>	<i>15.000</i>
	<i>Budget</i>						
	<i>6461000 Sonstige privatrechtliche Leistungsentgelte</i>	<i>6.591,32</i>	<i>0</i>	<i>0</i>	<i>0</i>	<i>0</i>	<i>0</i>
6.	+ Kostenersstattungen und Kostenumlagen	0,00	0	0	0	0	0
7.	+ Zinsen und ähnliche Einzahlungen	0,00	0	0	0	0	0
8.	+ Einzahlungen aus der Veräußerung geringwertiger Vermögensgegenstände	0,00	0	0	0	0	0
9.	+ sonstige haushaltswirksame Einzahlungen	0,00	0	0	0	0	0
10.	= <b>Summe der Einzahlungen aus laufender Verwaltungstätigkeit</b>	<b>353.544,59</b>	<b>336.200</b>	<b>98.200</b>	<b>98.200</b>	<b>98.200</b>	<b>98.200</b>
<b>Auszahlungen aus laufender Verwaltungstätigkeit</b>							
11.	- Auszahlungen für aktives Personal	119.386,14	74.400	37.600	37.700	37.700	37.900
	<i>7011000 Dienstausszahlungen Beamte</i>	<i>1.846,24</i>	<i>1.900</i>	<i>1.900</i>	<i>1.900</i>	<i>1.900</i>	<i>1.900</i>
	<i>7012000 Dienstausszahlungen tariflich Beschäftigte</i>	<i>85.563,11</i>	<i>56.800</i>	<i>27.000</i>	<i>27.300</i>	<i>27.300</i>	<i>27.500</i>
	<i>7019000 Sonstige Beschäftigungsauszahlungen</i>	<i>6.597,82</i>	<i>0</i>	<i>0</i>	<i>0</i>	<i>0</i>	<i>0</i>
	<i>Mensa</i>						
	<i>7021000 Beiträge zu Versorgungskassen für Beamte</i>	<i>982,98</i>	<i>900</i>	<i>900</i>	<i>900</i>	<i>900</i>	<i>900</i>
	<i>7022000 Beiträge zu Versorgungskassen für tarifliche Beschäftigte</i>	<i>7.033,46</i>	<i>3.200</i>	<i>2.200</i>	<i>2.200</i>	<i>2.200</i>	<i>2.200</i>
	<i>7032000 Beiträge zur gesetzlichen Sozialversicherung für tariflich Beschäftigte</i>	<i>17.203,14</i>	<i>11.200</i>	<i>5.300</i>	<i>5.300</i>	<i>5.300</i>	<i>5.300</i>
	<i>7041000 Beihilfen, Unterstützungsleistungen für Beamte und Arbeitnehmer</i>	<i>159,39</i>	<i>400</i>	<i>300</i>	<i>100</i>	<i>100</i>	<i>100</i>
12.	- Auszahlungen für Versorgung	0,00	0	0	0	0	0
13.	- Auszahlungen für Sach- und Dienstleistungen und für geringwertige Vermögensgegenstände	312.978,40	155.800	160.800	160.800	160.800	160.800
	<i>7211000 Unterhaltung der Grundstücke und baulichen Anlagen</i>	<i>86.930,33</i>	<i>21.600</i>	<i>21.600</i>	<i>21.600</i>	<i>21.600</i>	<i>21.600</i>
	<i>Budget nur Sporthalle</i>						
	<i>7221000 Unterhaltung des sonstigen beweglichen Vermögens</i>	<i>9.740,55</i>	<i>5.000</i>	<i>5.000</i>	<i>5.000</i>	<i>5.000</i>	<i>5.000</i>
	<i>Budget nur Sportgeräte und Oberschule</i>						
	<i>7222000 Erwerb geringwertiger Vermögensgegenstände</i>	<i>4.239,84</i>	<i>2.500</i>	<i>8.000</i>	<i>8.000</i>	<i>8.000</i>	<i>8.000</i>
	<i>Budget</i>						
	<i>7231000 Mieten und Pachten</i>	<i>14.705,86</i>	<i>13.500</i>	<i>13.000</i>	<i>13.000</i>	<i>13.000</i>	<i>13.000</i>
	<i>Budget</i>						



# Produkthaushalt 2017

Gemeinde: 00 Stadt Wittingen

Datum: 11.05.2017

Uhrzeit: 15:35:39

Fachbereich 1300 Kinder, Jugend, Schulen und Soziales  
Produkt 21601 Oberschule Wittingen

## Teilfinanzhaushalt

Nr.	Ein- und Auszahlungsarten	Ergebnis 2015	Plan 2016	Plan 2017	Plan 2018	Plan 2019	Plan 2020
	<i>7241000 Bewirtschaftung der Grundstücke und baulichen Anlagen</i>	145.117,34	77.700	77.700	77.700	77.700	77.700
	<i>Budget</i>						
	<i>7261000 Besondere Auszahlungen für Beschäftigte</i>	33,00	0	0	0	0	0
	<i>Budget</i>						
	<i>7271000 Besondere Verwaltungs- und Betriebsauszahlungen</i>	25.332,61	20.500	20.500	20.500	20.500	20.500
	<i>Budget + 10.000 für Ganztagschule</i>						
	<i>7281400 Erwerb von Waren</i>	26.788,87	15.000	15.000	15.000	15.000	15.000
	<i>Budget</i>						
	<i>7291000 Auszahlungen für sonstige Dienstleistungen</i>	90,00	0	0	0	0	0
	<i>Budget</i>						
14.	- Zinsen und ähnliche Auszahlungen	0,00	0	0	0	0	0
15.	- Transferauszahlungen	0,00	0	0	0	0	0
16.	- sonstige haushaltswirksame Auszahlungen	21.582,82	4.100	4.100	4.100	4.100	4.100
	<i>7431000 Geschäftsauszahlungen</i>	7.596,45	4.000	4.000	4.000	4.000	4.000
	<i>Budget</i>						
	<i>7441000 Steuern, Versicherungen, Schadensfälle</i>	13.986,37	100	100	100	100	100
	<i>Budget</i>						
17.	= Summe der Auszahlungen aus laufender Verwaltungstätigkeit	453.947,36	234.300	202.500	202.600	202.600	202.800
18.	= Saldo aus laufender Verwaltungstätigkeit	-100.402,77	101.900	-104.300	-104.400	-104.400	-104.600
	<b>Einzahlungen aus Investitionstätigkeit</b>						
19.	+ Zuwendungen für Investitionstätigkeit	274.655,70	160.000	0	0	0	0
	<i>6812000 Investitionszuweisungen von Gemeinden (GV)</i>	266.000,00	160.000	0	0	0	0
	<i>6818000 Investitionszuschüsse von übrigen Bereichen</i>	8.655,70	0	0	0	0	0
20.	+ Beiträge u.ä. Entgelten für Investitionstätigkeit	0,00	0	0	0	0	0
21.	+ Veräußerung von Sachvermögen	0,00	0	0	0	0	0
22.	+ Veräußerung von Finanzvermögensanlagen	0,00	0	0	0	0	0
23.	+ sonstige Investitionstätigkeit	0,00	0	0	0	0	0
24.	= Summe der Einzahlungen aus Investitionstätigkeit	274.655,70	160.000	0	0	0	0
	<b>Auszahlungen für Investitionstätigkeit</b>						
25.	- Erwerb von Grundstücken und Gebäuden	0,00	0	0	0	0	0
26.	- Baumaßnahmen	385.195,66	60.000	0	0	0	0
	<i>7871000 Auszahlungen für Hochbaumaßnahmen</i>	385.195,66	60.000	0	0	0	0
27.	- Erwerb von beweglichem Sachvermögen	12.215,23	9.400	0	0	0	0
	<i>7831100 Auszahlungen für den Erwerb von Vermögensgegenständen über 1.000 Euro und Sachgesamtheiten</i>	5.451,49	0	0	0	0	0
	<i>Telefonanlage lt. Schulausschuss 25.09.2012</i>						
	<i>Erweiterung Server-Netzwerk</i>						
	<i>7831200 Auszahlungen für den Erwerb von Vermögensgegenständen über 150 Euro bis 1.000 Euro (Sammelposten)</i>	6.763,74	9.400	0	0	0	0
	<i>Budget</i>						
28.	- Erwerb von Finanzvermögensanlagen	0,00	0	0	0	0	0
29.	- Aktivierbare Zuwendungen	0,00	0	0	0	0	0
30.	- Sonstige Investitionstätigkeit	0,00	0	0	0	0	0
31.	= Summe der Auszahlungen aus Investitionstätigkeit	397.410,89	69.400	0	0	0	0



# Produkthaushalt 2017

Gemeinde: 00 Stadt Wittingen

Datum: 11.05.2017

Uhrzeit: 15:35:39

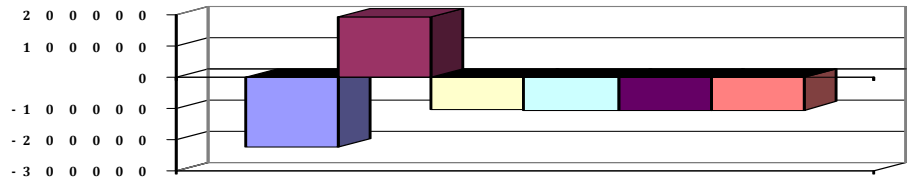
Fachbereich 1300 Kinder, Jugend, Schulen und Soziales  
Produkt 21601 Oberschule Wittingen

## Teilfinanzhaushalt

Nr.	Ein- und Auszahlungsarten	Ergebnis 2015	Plan 2016	Plan 2017	Plan 2018	Plan 2019	Plan 2020
32.	= Saldo aus Investitionstätigkeit	-122.755,19	90.600	0	0	0	0
33.	= Finanzmittel-Überschuss/-Fehlbetrag	-223.157,96	192.500	-104.300	-104.400	-104.400	-104.600

Jahresergebnis

- grafische Darstellung -





# Produkthaushalt 2017

Gemeinde: 00 Stadt Wittingen

Datum: 11.05.2017

Uhrzeit: 15:35:39

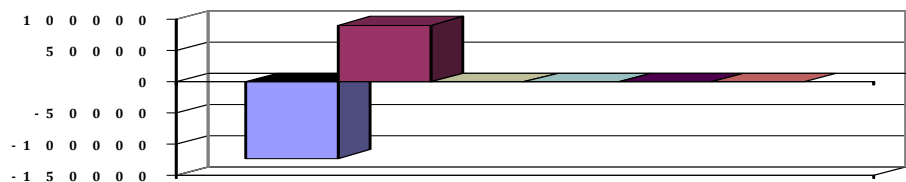
Fachbereich 1300 Kinder, Jugend, Schulen und Soziales  
Produkt 21601 Oberschule Wittingen

## Teilfinanzhaushalt (Investitionen)

Nr.	Ein- und Auszahlungsarten	Ergebnis 2015	Plan 2016	Plan 2017	Plan 2018	Plan 2019	Plan 2020
1.	+ Einzahlungen aus Investitionszuwendungen	274.655,70	160.000	0	0	0	0
	<i>6812000 Investitionszuweisungen von Gemeinden (GV)</i>	<i>266.000,00</i>	<i>160.000</i>	<i>0</i>	<i>0</i>	<i>0</i>	<i>0</i>
	<i>6818000 Investitionszuschüsse von übrigen Bereichen</i>	<i>8.655,70</i>	<i>0</i>	<i>0</i>	<i>0</i>	<i>0</i>	<i>0</i>
2.	+ Einzahlungen aus der Veräußerung von Grundstücken und Gebäuden und anderen unbeweglichen Vermögensgegenständen	0,00	0	0	0	0	0
3.	+ Einzahlungen aus der Veräußerung von beweglichen Vermögensgegenständen oberhalb der Wertgrenze von 150 Euro	0,00	0	0	0	0	0
4.	+ Einzahlungen aus der Veräußerung von Finanzanlagen	0,00	0	0	0	0	0
5.	+ Einzahlungen aus der Abwicklung von Baumaßnahmen	0,00	0	0	0	0	0
6.	+ Rückflüsse von Ausleihungen	0,00	0	0	0	0	0
7.	+ Einzahlungen aus Beiträgen und Entgelten	0,00	0	0	0	0	0
8.	+ Einzahlungen auf Konten ohne Ausweis im amtlichen Kontenplan	0,00	0	0	0	0	0
9.	= <b>Einzahlungen aus Investitionstätigkeit</b>	<b>274.655,70</b>	<b>160.000</b>	<b>0</b>	<b>0</b>	<b>0</b>	<b>0</b>
10.	- Zuweisungen und Zuschüsse für Investitionen	0,00	0	0	0	0	0
11.	- Auszahlungen für den Erwerb von Grundstücken und Gebäuden	0,00	0	0	0	0	0
12.	- Auszahlungen für den Erwerb von beweglichen Vermögensgegenständen oberhalb der Wertgrenze von 150 Euro	12.215,23	9.400	0	0	0	0
	<i>7831100 Auszahlungen für den Erwerb von Vermögensgegenständen über 1.000 Euro und Sachgesamtheiten</i>	<i>5.451,49</i>		<i>0</i>	<i>0</i>	<i>0</i>	<i>0</i>
	<i>Telefonanlage lt. Schulausschuss 25.09.2012</i>						
	<i>Erweiterung Server-Netzwerk</i>		<i>0</i>				
	<i>7831200 Auszahlungen für den Erwerb von Vermögensgegenständen über 150 Euro bis 1.000 Euro (Sammelposten)</i>	<i>6.763,74</i>		<i>0</i>	<i>0</i>	<i>0</i>	<i>0</i>
	<i>Budget</i>		<i>9.400</i>				
13.	- Auszahlungen für den Erwerb von Finanzanlagevermögen	0,00	0	0	0	0	0
14.	- Baumaßnahmen	385.195,66	60.000	0	0	0	0
	<i>7871000 Auszahlungen für Hochbaumaßnahmen</i>	<i>385.195,66</i>	<i>60.000</i>	<i>0</i>	<i>0</i>	<i>0</i>	<i>0</i>
15.	- Gewährung von Ausleihungen	0,00	0	0	0	0	0
16.	- Auszahlungen auf Konten ohne Ausweis im amtlichen Kontenplan	0,00	0	0	0	0	0
17.	= <b>Auszahlungen aus Investitionstätigkeit</b>	<b>397.410,89</b>	<b>69.400</b>	<b>0</b>	<b>0</b>	<b>0</b>	<b>0</b>
18.	= <b>Saldo aus Investitionstätigkeit</b>	<b>-122.755,19</b>	<b>90.600</b>	<b>0</b>	<b>0</b>	<b>0</b>	<b>0</b>

## Jahresergebnis

- grafische Darstellung -





# Produkthaushalt 2017

Gemeinde: 00 Stadt Wittingen

Datum: 11.05.2017

Uhrzeit: 15:35:39

Fachbereich 1300 Kinder, Jugend, Schulen und Soziales  
Produkt 24301 Schulverwaltung

## Produktverantwortlich

Erster Stadtrat Peter Rothe

## Rechtsgrundlage

Schulrecht, Beschlüsse der pol. Gremien, Budgetrichtlinie

## Personalgestellung

0,3

## Produktaufgaben

Statistiken, soweit nicht in der Schule erstellt werden

Haushaltsüberwachung

Beratungen, Kontaktpflege (Schule - Eltern)

Kooperation mit dem Landkreis und den Schulaufsichtämtern

Schulentwicklungsplanung

Abrechnung nach § 118 NSchG

Schülerunfallversicherung

## Zielvorgaben

Die Stadt Wittingen strebt in Zusammenarbeit mit dem Lehrkörper und der Elternvertretung an, die Schüler und Schülerinnen über den gesetzlichen Mindeststandard hinaus zu fördern. Jedem Kind soll ein bestmöglicher individueller Übergang zu den weiter-führenden Schulen ermöglicht werden. Hierbei soll besonders auf die Migrationsproblematik geachtet werden. Einrichtung von Ganztagschulen und Integrierten Gesamtschulen

## Teilergebnishaushalt

Nr.	Ertrags- und Aufwandsarten	Ergebnis 2015	Plan 2016	Plan 2017	Plan 2018	Plan 2019	Plan 2020
<b>Ordentliche Erträge</b>							
1.	+ Steuern und ähnliche Abgaben	0,00	0	0	0	0	0
2.	+ Zuwendungen und allgemeine Umlagen	41.139,04	68.000	51.000	51.000	51.000	51.000
	<i>3141000 Zuweisungen für laufende Zwecke vom Land</i>	<i>17.842,00</i>	<i>47.000</i>	<i>30.000</i>	<i>30.000</i>	<i>30.000</i>	<i>30.000</i>
	<i>Landesmittel für Inklusion</i>						
	<i>3142000 Zuweisungen gem. § 118 NSchG vom Landkreis</i>	<i>23.297,04</i>	<i>21.000</i>	<i>21.000</i>	<i>21.000</i>	<i>21.000</i>	<i>21.000</i>
3.	+ Auflösungserträge aus Sonderposten	0,00	0	0	0	0	0
4.	+ sonstige Transfererträge	0,00	0	0	0	0	0
5.	+ öffentlich-rechtliche Entgelte	0,00	0	0	0	0	0
6.	+ privatrechtliche Entgelte	0,00	0	0	0	0	0
7.	+ Kostenerstattungen und Kostenumlagen	0,00	0	0	0	0	0
8.	+ Zinsen und ähnliche Finanzerträge	0,00	0	0	0	0	0
9.	+ aktivierte Eigenleistungen	0,00	0	0	0	0	0
10.	+ Bestandsveränderungen	0,00	0	0	0	0	0
11.	+ sonstige ordentliche Erträge	2.542,70	1.300	1.300	900	900	900
	<i>3582000 Erträge aus der Auflösung oder</i>	<i>2.542,70</i>	<i>1.300</i>	<i>1.300</i>	<i>900</i>	<i>900</i>	<i>900</i>
	<i>Herabsetzung von Rückstellungen</i>						
12.	= <b>Summe ordentliche Erträge</b>	<b>43.681,74</b>	<b>69.300</b>	<b>52.300</b>	<b>51.900</b>	<b>51.900</b>	<b>51.900</b>
<b>Ordentliche Aufwendungen</b>							
13.	- Aufwendungen für aktives Personal	22.541,22	15.800	16.100	15.700	15.700	15.800
	<i>4011000 Dienstaufwendungen Beamte</i>	<i>3.685,01</i>	<i>3.800</i>	<i>3.800</i>	<i>3.800</i>	<i>3.800</i>	<i>3.900</i>
	<i>4012000 Dienstaufwendungen tariflich Beschäftigte</i>	<i>13.377,96</i>	<i>6.400</i>	<i>6.600</i>	<i>6.700</i>	<i>6.700</i>	<i>6.700</i>
	<i>4021000 Beiträge zu Versorgungskassen Beamte</i>	<i>1.686,88</i>	<i>1.800</i>	<i>1.800</i>	<i>1.800</i>	<i>1.800</i>	<i>1.800</i>
	<i>4022000 Beiträge zu Versorgungskassen tariflich Beschäftigte</i>	<i>1.090,70</i>	<i>400</i>	<i>600</i>	<i>600</i>	<i>600</i>	<i>600</i>
	<i>4032000 Beiträge zur gesetzlichen Sozialversicherung tariflich Beschäftigte</i>	<i>2.643,28</i>	<i>1.300</i>	<i>1.300</i>	<i>1.300</i>	<i>1.300</i>	<i>1.300</i>
	<i>4041000 Beihilfen und Unterstützungsleistungen für Beamte und Arbeitnehmer</i>	<i>57,39</i>	<i>300</i>	<i>300</i>	<i>400</i>	<i>400</i>	<i>400</i>
	<i>4051000 Zuführungen zu Pensionsrückstellungen für Beamte und Arbeitnehmer</i>	<i>0,00</i>	<i>1.500</i>	<i>1.400</i>	<i>900</i>	<i>900</i>	<i>900</i>
	<i>4061000 Zuführung zu Beihilferückstellungen für Beamte und Arbeitnehmer</i>	<i>0,00</i>	<i>300</i>	<i>300</i>	<i>200</i>	<i>200</i>	<i>200</i>
14.	- Aufwendungen für Versorgung	0,00	0	0	0	0	0
15.	- Aufwendungen für Sach- und Dienstleistungen	130,97	600	600	600	600	600
	<i>4221000 Unterhaltung des sonstigen beweglichen Vermögens</i>	<i>0,00</i>	<i>100</i>	<i>100</i>	<i>100</i>	<i>100</i>	<i>100</i>



# Produkthaushalt 2017

Gemeinde: 00 Stadt Wittingen

Datum: 11.05.2017

Uhrzeit: 15:35:39


Fachbereich 1300 Kinder, Jugend, Schulen und Soziales  
Produkt 24301 Schulverwaltung

## Teilergebnishaushalt

Nr.	Ertrags- und Aufwandsarten	Ergebnis 2015	Plan 2016	Plan 2017	Plan 2018	Plan 2019	Plan 2020
	<i>4261000 Besondere Aufwendungen für Beschäftigte Pauschale</i>	<i>130,97</i>	<i>500</i>	<i>500</i>	<i>500</i>	<i>500</i>	<i>500</i>
16.	- Abschreibungen	0,00	0	0	0	0	0
17.	- Zinsen und ähnliche Aufwendungen	0,00	0	0	0	0	0
18.	- Transferaufwendungen	0,00	0	0	0	0	0
19.	- sonstige ordentliche Aufwendungen	60.001,21	60.800	55.300	55.300	55.300	55.300
	<i>4421000 Aufwendungen für ehrenamtliche und sonstige Tätigkeit</i>	<i>231,00</i>	<i>300</i>	<i>300</i>	<i>300</i>	<i>300</i>	<i>300</i>
	<i>4431000 Geschäftsaufwendungen</i>	<i>217,25</i>	<i>500</i>	<i>500</i>	<i>500</i>	<i>500</i>	<i>500</i>
	<i>4441000 Steuern, Versicherungen, Schadensfälle Pauschale KSA ud GUV</i>	<i>59.552,96</i>	<i>60.000</i>	<i>54.500</i>	<i>54.500</i>	<i>54.500</i>	<i>54.500</i>
20.	= Summe ordentliche Aufwendungen	82.673,40	77.200	72.000	71.600	71.600	71.700
21.	= ordentliches Ergebnis	-38.991,66	-7.900	-19.700	-19.700	-19.700	-19.800
22.	+ außerordentliche Erträge	0,00	0	0	0	0	0
23.	- außerordentliche Aufwendungen	0,00	0	0	0	0	0
24.	= außerordentliches Ergebnis	0,00	0	0	0	0	0
25.	= Jahresergebnis	-38.991,66	-7.900	-19.700	-19.700	-19.700	-19.800
26.	+ Erträge aus internen Leistungsbeziehungen	0,00	0	0	0	0	0
27.	- Aufwendungen aus internen Leistungsbeziehungen	0,00	0	0	0	0	0
28.	= Saldo aus internen Leistungsbeziehungen	0,00	0	0	0	0	0
29.	= Ergebnis unter Berücksichtigung der internen Leistungsbeziehungen	-38.991,66	-7.900	-19.700	-19.700	-19.700	-19.800

## Jahresergebnis

- grafische Darstellung -





# Produkthaushalt 2017

Gemeinde: 00 Stadt Wittingen

Datum: 11.05.2017

Uhrzeit: 15:35:39

Fachbereich 1300 Kinder, Jugend, Schulen und Soziales  
Produkt 24301 Schulverwaltung

## Teilfinanzhaushalt

Nr.	Ein- und Auszahlungsarten	Ergebnis 2015	Plan 2016	Plan 2017	Plan 2018	Plan 2019	Plan 2020
<b>Einzahlungen aus laufender Verwaltungstätigkeit</b>							
1.	+ Steuern und ähnliche Abgaben	0,00	0	0	0	0	0
2.	+ Zuwendungen und allgemeine Umlagen	41.139,04	68.000	51.000	51.000	51.000	51.000
	<i>6141000 Zuweisungen für laufende Zwecke vom Land</i>	<i>17.842,00</i>	<i>47.000</i>	<i>30.000</i>	<i>30.000</i>	<i>30.000</i>	<i>30.000</i>
	<i>Landesmittel für Inklusion</i>						
	<i>6142000 Zuweisungen für laufende Zwecke von</i>	<i>23.297,04</i>	<i>21.000</i>	<i>21.000</i>	<i>21.000</i>	<i>21.000</i>	<i>21.000</i>
	<i>Gemeinden (GV)</i>						
3.	+ Sonstige Transfereinzahlungen	0,00	0	0	0	0	0
4.	+ öffentlich-rechtliche Entgelte	0,00	0	0	0	0	0
5.	+ privatrechtliche Entgelte	0,00	0	0	0	0	0
6.	+ Kostenerstattungen und Kostenumlagen	0,00	0	0	0	0	0
7.	+ Zinsen und ähnliche Einzahlungen	0,00	0	0	0	0	0
8.	+ Einzahlungen aus der Veräußerung geringwertiger Vermögensgegenstände	0,00	0	0	0	0	0
9.	+ sonstige haushaltswirksame Einzahlungen	0,00	0	0	0	0	0
10.	= <b>Summe der Einzahlungen aus laufender Verwaltungstätigkeit</b>	<b>41.139,04</b>	<b>68.000</b>	<b>51.000</b>	<b>51.000</b>	<b>51.000</b>	<b>51.000</b>
<b>Auszahlungen aus laufender Verwaltungstätigkeit</b>							
11.	- Auszahlungen für aktives Personal	22.809,61	14.000	14.400	14.600	14.600	14.700
	<i>7011000 Dienstausschüttungen Beamte</i>	<i>3.692,56</i>	<i>3.800</i>	<i>3.800</i>	<i>3.800</i>	<i>3.800</i>	<i>3.900</i>
	<i>7012000 Dienstausschüttungen tariflich Beschäftigte</i>	<i>13.377,96</i>	<i>6.400</i>	<i>6.600</i>	<i>6.700</i>	<i>6.700</i>	<i>6.700</i>
	<i>7021000 Beiträge zu Versorgungskassen für Beamte</i>	<i>1.965,93</i>	<i>1.800</i>	<i>1.800</i>	<i>1.800</i>	<i>1.800</i>	<i>1.800</i>
	<i>7022000 Beiträge zu Versorgungskassen für tarifliche Beschäftigte</i>	<i>1.090,70</i>	<i>400</i>	<i>600</i>	<i>600</i>	<i>600</i>	<i>600</i>
	<i>7032000 Beiträge zur gesetzlichen Sozialversicherung für tariflich Beschäftigte</i>	<i>2.643,28</i>	<i>1.300</i>	<i>1.300</i>	<i>1.300</i>	<i>1.300</i>	<i>1.300</i>
	<i>7041000 Beihilfen, Unterstützungsleistungen für Beamte und Arbeitnehmer</i>	<i>39,18</i>	<i>300</i>	<i>300</i>	<i>400</i>	<i>400</i>	<i>400</i>
12.	- Auszahlungen für Versorgung	0,00	0	0	0	0	0
13.	- Auszahlungen für Sach- und Dienstleistungen und für geringwertige Vermögensgegenstände	130,97	600	600	600	600	600
	<i>7221000 Unterhaltung des sonstigen beweglichen Vermögens</i>	<i>0,00</i>	<i>100</i>	<i>100</i>	<i>100</i>	<i>100</i>	<i>100</i>
	<i>7261000 Besondere Auszahlungen für Beschäftigte Pauschale</i>	<i>130,97</i>	<i>500</i>	<i>500</i>	<i>500</i>	<i>500</i>	<i>500</i>
14.	- Zinsen und ähnliche Auszahlungen	0,00	0	0	0	0	0
15.	- Transferauszahlungen	0,00	0	0	0	0	0
16.	- sonstige haushaltswirksame Auszahlungen	60.001,21	60.800	55.300	55.300	55.300	55.300
	<i>7421000 Auszahlungen für ehrenamtliche und sonstige Tätigkeit</i>	<i>231,00</i>	<i>300</i>	<i>300</i>	<i>300</i>	<i>300</i>	<i>300</i>
	<i>7431000 Geschäftsauszahlungen</i>	<i>217,25</i>	<i>500</i>	<i>500</i>	<i>500</i>	<i>500</i>	<i>500</i>
	<i>7441000 Steuern, Versicherungen, Schadensfälle Pauschale KSA und GUV</i>	<i>59.552,96</i>	<i>60.000</i>	<i>54.500</i>	<i>54.500</i>	<i>54.500</i>	<i>54.500</i>
17.	= <b>Summe der Auszahlungen aus laufender Verwaltungstätigkeit</b>	<b>82.941,79</b>	<b>75.400</b>	<b>70.300</b>	<b>70.500</b>	<b>70.500</b>	<b>70.600</b>
18.	= <b>Saldo aus laufender Verwaltungstätigkeit</b>	<b>-41.802,75</b>	<b>-7.400</b>	<b>-19.300</b>	<b>-19.500</b>	<b>-19.500</b>	<b>-19.600</b>
<b>Einzahlungen aus Investitionstätigkeit</b>							
19.	+ Zuwendungen für Investitionstätigkeit	0,00	0	0	0	0	0
20.	+ Beiträge u.ä. Entgelten für Investitionstätigkeit	0,00	0	0	0	0	0



# Produkthaushalt 2017

Gemeinde: 00 Stadt Wittingen

Datum: 11.05.2017  
Uhrzeit: 15:35:39

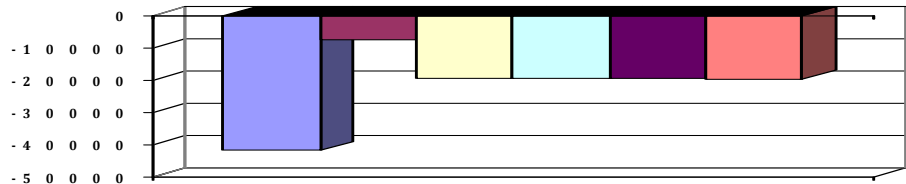
Fachbereich 1300 Kinder, Jugend, Schulen und Soziales  
Produkt 24301 Schulverwaltung

## Teilfinanzhaushalt

Nr.	Ein- und Auszahlungsarten	Ergebnis 2015	Plan 2016	Plan 2017	Plan 2018	Plan 2019	Plan 2020
21.	+ Veräußerung von Sachvermögen	0,00	0	0	0	0	0
22.	+ Veräußerung von Finanzvermögensanlagen	0,00	0	0	0	0	0
23.	+ sonstige Investitionstätigkeit	0,00	0	0	0	0	0
24.	= Summe der Einzahlungen aus Investitionstätigkeit	0,00	0	0	0	0	0
<b>Auszahlungen für Investitionstätigkeit</b>							
25.	- Erwerb von Grundstücken und Gebäuden	0,00	0	0	0	0	0
26.	- Baumaßnahmen	0,00	0	0	0	0	0
27.	- Erwerb von beweglichem Sachvermögen	0,00	0	0	0	0	0
28.	- Erwerb von Finanzvermögensanlagen	0,00	0	0	0	0	0
29.	- Aktivierbare Zuwendungen	0,00	0	0	0	0	0
30.	- Sonstige Investitionstätigkeit	0,00	0	0	0	0	0
31.	= Summe der Auszahlungen aus Investitionstätigkeit	0,00	0	0	0	0	0
32.	= Saldo aus Investitionstätigkeit	0,00	0	0	0	0	0
33.	= Finanzmittel-Überschuss/-Fehlbetrag	-41.802,75	-7.400	-19.300	-19.500	-19.500	-19.600

Jahresergebnis

- grafische Darstellung -





# Produkthaushalt 2017

Gemeinde: 00 Stadt Wittingen

Datum: 11.05.2017

Uhrzeit: 15:35:39

Fachbereich 1300 Kinder, Jugend, Schulen und Soziales  
Produkt 35170 Freiwillige soziale Angelegenheiten

## Produktverantwortlich

Frau Kahrens

## Rechtsgrundlage

Entscheidungen des Rates

## Personalgestellung

0,1

## Produktaufgaben

Sozialgerechte Verteilung von Zuschüssen und Zuwendungen,  
Unterstützung von sozialen Einrichtungen und Initiativen.

## Zielvorgaben

Es ist Ziel der Stadt Wittingen im Rahmen der zur Verfügung gestellten Gelder diese sozial gerecht zu verteilen und damit Kinder, Rentner und sozialschwache oder benachteiligte Personen zu unterstützen.

## Kennzahlen

Höhe der Zuwendungen

## Teilergebnishaushalt

Nr.	Ertrags- und Aufwandsarten	Ergebnis 2015	Plan 2016	Plan 2017	Plan 2018	Plan 2019	Plan 2020
<b>Ordentliche Erträge</b>							
1.	+ Steuern und ähnliche Abgaben	0,00	0	0	0	0	0
2.	+ Zuwendungen und allgemeine Umlagen	0,00	0	0	0	0	0
3.	+ Auflösungserträge aus Sonderposten	0,00	0	0	0	0	0
4.	+ sonstige Transfererträge	0,00	0	0	0	0	0
5.	+ öffentlich-rechtliche Entgelte	0,00	0	0	0	0	0
6.	+ privatrechtliche Entgelte	0,00	0	0	0	0	0
7.	+ Kostenerstattungen und Kostenumlagen	0,00	0	0	0	0	0
8.	+ Zinsen und ähnliche Finanzerträge	0,00	0	0	0	0	0
9.	+ aktivierte Eigenleistungen	0,00	0	0	0	0	0
10.	+ Bestandsveränderungen	0,00	0	0	0	0	0
11.	+ sonstige ordentliche Erträge	1.271,35	700	700	500	500	500
	<i>3582000 Erträge aus der Auflösung oder Herabsetzung von Rückstellungen</i>	<i>1.271,35</i>	<i>700</i>	<i>700</i>	<i>500</i>	<i>500</i>	<i>500</i>
12.	= <b>Summe ordentliche Erträge</b>	<b>1.271,35</b>	<b>700</b>	<b>700</b>	<b>500</b>	<b>500</b>	<b>500</b>
<b>Ordentliche Aufwendungen</b>							
13.	- Aufwendungen für aktives Personal	8.381,05	5.000	4.900	4.700	4.700	4.700
	<i>4011000 Dienstaufwendungen Beamte</i>	<i>1.842,47</i>	<i>1.900</i>	<i>1.900</i>	<i>1.900</i>	<i>1.900</i>	<i>1.900</i>
	<i>4012000 Dienstaufwendungen tariflich Beschäftigte</i>	<i>4.431,03</i>	<i>700</i>	<i>700</i>	<i>700</i>	<i>700</i>	<i>700</i>
	<i>4021000 Beiträge zu Versorgungskassen Beamte</i>	<i>843,83</i>	<i>900</i>	<i>900</i>	<i>900</i>	<i>900</i>	<i>900</i>
	<i>4022000 Beiträge zu Versorgungskassen tariflich Beschäftigte</i>	<i>342,68</i>	<i>100</i>	<i>100</i>	<i>100</i>	<i>100</i>	<i>100</i>
	<i>4032000 Beiträge zur gesetzlichen Sozialversicherung tariflich Beschäftigte</i>	<i>901,74</i>	<i>200</i>	<i>200</i>	<i>200</i>	<i>200</i>	<i>200</i>
	<i>4041000 Beihilfen und Unterstützungsleistungen für Beamte und Arbeitnehmer</i>	<i>19,30</i>	<i>200</i>	<i>200</i>	<i>200</i>	<i>200</i>	<i>200</i>
	<i>4051000 Zuführungen zu Pensionsrückstellungen für Beamte und Arbeitnehmer</i>	<i>0,00</i>	<i>800</i>	<i>700</i>	<i>600</i>	<i>600</i>	<i>600</i>
	<i>4061000 Zuführung zu Beihilferückstellungen für Beamte und Arbeitnehmer</i>	<i>0,00</i>	<i>200</i>	<i>200</i>	<i>100</i>	<i>100</i>	<i>100</i>
14.	- Aufwendungen für Versorgung	0,00	0	0	0	0	0
15.	- Aufwendungen für Sach- und Dienstleistungen	0,00	1.000	1.000	1.000	1.000	1.000
	<i>4271000 Besondere Verwaltungs- und Betriebsaufwendungen</i>	<i>0,00</i>	<i>1.000</i>	<i>1.000</i>	<i>1.000</i>	<i>1.000</i>	<i>1.000</i>
	<i>Pauschale für Anerkennungen für soziales und integratives Engagement, JuSoln-Ausschuss 20.10.2015</i>						
16.	- Abschreibungen	0,00	0	0	0	0	0
17.	- Zinsen und ähnliche Aufwendungen	0,00	0	0	0	0	0



# Produkthaushalt 2017

Gemeinde: 00 Stadt Wittingen

Datum: 11.05.2017

Uhrzeit: 15:35:39

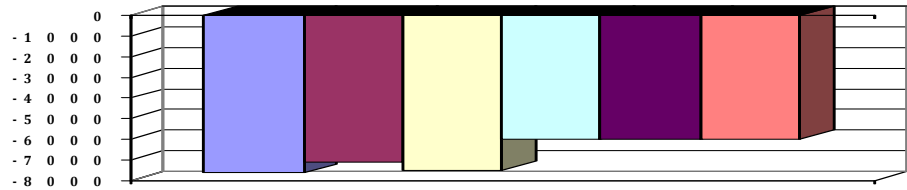
Fachbereich 1300 Kinder, Jugend, Schulen und Soziales  
Produkt 35170 Freiwillige soziale Angelegenheiten

## Teilergebnishaushalt

Nr.	Ertrags- und Aufwandsarten	Ergebnis 2015	Plan 2016	Plan 2017	Plan 2018	Plan 2019	Plan 2020
18.	- Transferaufwendungen	500,00	1.600	2.100	600	600	600
	4318000 Zuweisungen an übrige Bereiche	500,00	1.500	2.000	500	500	500
	Förderbeitrag Haus der Lebenshilfe, Förderung Programm "Ostapje"						
	4339000 Freiwillige Altenbetreuung	0,00	100	100	100	100	100
	Pauschale						
19.	- sonstige ordentliche Aufwendungen	0,00	200	200	200	200	200
	4431000 Geschäftsaufwendungen	0,00	200	200	200	200	200
	Pauschale						
20.	= Summe ordentliche Aufwendungen	8.881,05	7.800	8.200	6.500	6.500	6.500
21.	= ordentliches Ergebnis	-7.609,70	-7.100	-7.500	-6.000	-6.000	-6.000
22.	+ außerordentliche Erträge	0,00	0	0	0	0	0
23.	- außerordentliche Aufwendungen	0,00	0	0	0	0	0
24.	= außerordentliches Ergebnis	0,00	0	0	0	0	0
25.	= Jahresergebnis	-7.609,70	-7.100	-7.500	-6.000	-6.000	-6.000
26.	+ Erträge aus internen Leistungsbeziehungen	0,00	0	0	0	0	0
27.	- Aufwendungen aus internen Leistungsbeziehungen	0,00	0	0	0	0	0
28.	= Saldo aus internen Leistungsbeziehungen	0,00	0	0	0	0	0
29.	= Ergebnis unter Berücksichtigung der internen Leistungsbeziehungen	-7.609,70	-7.100	-7.500	-6.000	-6.000	-6.000

## Jahresergebnis

- grafische Darstellung -





# Produkthaushalt 2017

Gemeinde: 00 Stadt Wittingen

Datum: 11.05.2017

Uhrzeit: 15:35:39

Fachbereich 1300 Kinder, Jugend, Schulen und Soziales  
Produkt 35170 Freiwillige soziale Angelegenheiten

## Teilfinanzhaushalt

Nr.	Ein- und Auszahlungsarten	Ergebnis 2015	Plan 2016	Plan 2017	Plan 2018	Plan 2019	Plan 2020
<b>Einzahlungen aus laufender Verwaltungstätigkeit</b>							
1.	+ Steuern und ähnliche Abgaben	0,00	0	0	0	0	0
2.	+ Zuwendungen und allgemeine Umlagen	0,00	0	0	0	0	0
3.	+ Sonstige Transfereinzahlungen	0,00	0	0	0	0	0
4.	+ öffentlich-rechtliche Entgelte	0,00	0	0	0	0	0
5.	+ privatrechtliche Entgelte	0,00	0	0	0	0	0
6.	+ Kostenerstattungen und Kostenumlagen	0,00	0	0	0	0	0
7.	+ Zinsen und ähnliche Einzahlungen	0,00	0	0	0	0	0
8.	+ Einzahlungen aus der Veräußerung geringwertiger Vermögensgegenstände	0,00	0	0	0	0	0
9.	+ sonstige haushaltswirksame Einzahlungen	0,00	0	0	0	0	0
10.	= <b>Summe der Einzahlungen aus laufender Verwaltungstätigkeit</b>	<b>0,00</b>	<b>0</b>	<b>0</b>	<b>0</b>	<b>0</b>	<b>0</b>
<b>Auszahlungen aus laufender Verwaltungstätigkeit</b>							
11.	- Auszahlungen für aktives Personal	8.519,27	4.000	4.000	4.000	4.000	4.000
	<i>7011000 Dienstausschüttungen Beamte</i>	<i>1.846,24</i>	<i>1.900</i>	<i>1.900</i>	<i>1.900</i>	<i>1.900</i>	<i>1.900</i>
	<i>7012000 Dienstausschüttungen tariflich Beschäftigte</i>	<i>4.431,03</i>	<i>700</i>	<i>700</i>	<i>700</i>	<i>700</i>	<i>700</i>
	<i>7021000 Beiträge zu Versorgungskassen für Beamte</i>	<i>982,98</i>	<i>900</i>	<i>900</i>	<i>900</i>	<i>900</i>	<i>900</i>
	<i>7022000 Beiträge zu Versorgungskassen für tarifliche Beschäftigte</i>	<i>342,68</i>	<i>100</i>	<i>100</i>	<i>100</i>	<i>100</i>	<i>100</i>
	<i>7032000 Beiträge zur gesetzlichen Sozialversicherung für tariflich Beschäftigte</i>	<i>901,74</i>	<i>200</i>	<i>200</i>	<i>200</i>	<i>200</i>	<i>200</i>
	<i>7041000 Beihilfen, Unterstützungsleistungen für Beamte und Arbeitnehmer</i>	<i>14,60</i>	<i>200</i>	<i>200</i>	<i>200</i>	<i>200</i>	<i>200</i>
12.	- Auszahlungen für Versorgung	0,00	0	0	0	0	0
13.	- Auszahlungen für Sach- und Dienstleistungen und für geringwertige Vermögensgegenstände	0,00	1.000	1.000	1.000	1.000	1.000
	<i>7271000 Besondere Verwaltungs- und Betriebsauszahlungen</i>	<i>0,00</i>	<i>1.000</i>	<i>1.000</i>	<i>1.000</i>	<i>1.000</i>	<i>1.000</i>
	<i>Pauschale für Anerkennungen für soziales und integratives Engagement, JuSoln-Ausschuss 20.10.2015</i>						
14.	- Zinsen und ähnliche Auszahlungen	0,00	0	0	0	0	0
15.	- Transferauszahlungen	500,00	1.600	2.100	600	600	600
	<i>7318000 Zuweisungen an übrige Bereiche</i>	<i>500,00</i>	<i>1.500</i>	<i>2.000</i>	<i>500</i>	<i>500</i>	<i>500</i>
	<i>Förderbeitrag Haus der Lebenshilfe, Förderung Programm "Ostapje"</i>						
	<i>7339000 Sonstige soziale Leistungen</i>	<i>0,00</i>	<i>100</i>	<i>100</i>	<i>100</i>	<i>100</i>	<i>100</i>
	<i>Pauschale</i>						
16.	- sonstige haushaltswirksame Auszahlungen	0,00	200	200	200	200	200
	<i>7431000 Geschäftsauszahlungen</i>	<i>0,00</i>	<i>200</i>	<i>200</i>	<i>200</i>	<i>200</i>	<i>200</i>
	<i>Pauschale</i>						
17.	= <b>Summe der Auszahlungen aus laufender Verwaltungstätigkeit</b>	<b>9.019,27</b>	<b>6.800</b>	<b>7.300</b>	<b>5.800</b>	<b>5.800</b>	<b>5.800</b>
18.	= <b>Saldo aus laufender Verwaltungstätigkeit</b>	<b>-9.019,27</b>	<b>-6.800</b>	<b>-7.300</b>	<b>-5.800</b>	<b>-5.800</b>	<b>-5.800</b>
<b>Einzahlungen aus Investitionstätigkeit</b>							
19.	+ Zuwendungen für Investitionstätigkeit	0,00	0	0	0	0	0
20.	+ Beiträge u.ä. Entgelten für Investitionstätigkeit	0,00	0	0	0	0	0
21.	+ Veräußerung von Sachvermögen	0,00	0	0	0	0	0
22.	+ Veräußerung von Finanzvermögensanlagen	0,00	0	0	0	0	0
23.	+ sonstige Investitionstätigkeit	0,00	0	0	0	0	0



# Produkthaushalt 2017

Gemeinde: 00 Stadt Wittingen

Datum: 11.05.2017

Uhrzeit: 15:35:39

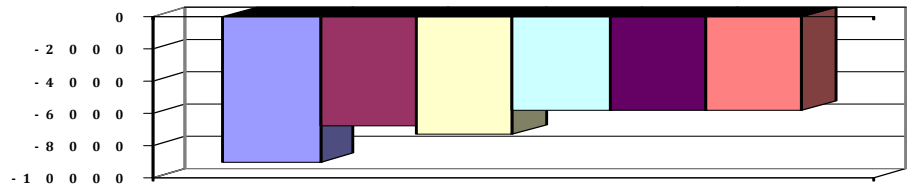
Fachbereich 1300 Kinder, Jugend, Schulen und Soziales  
Produkt 35170 Freiwillige soziale Angelegenheiten

## Teilfinanzhaushalt

Nr.	Ein- und Auszahlungsarten	Ergebnis 2015	Plan 2016	Plan 2017	Plan 2018	Plan 2019	Plan 2020
24.	= Summe der Einzahlungen aus Investitionstätigkeit	0,00	0	0	0	0	0
	<b>Auszahlungen für Investitionstätigkeit</b>						
25.	- Erwerb von Grundstücken und Gebäuden	0,00	0	0	0	0	0
26.	- Baumaßnahmen	0,00	0	0	0	0	0
27.	- Erwerb von beweglichem Sachvermögen	0,00	0	0	0	0	0
28.	- Erwerb von Finanzvermögensanlagen	0,00	0	0	0	0	0
29.	- Aktivierbare Zuwendungen	0,00	0	0	0	0	0
30.	- Sonstige Investitionstätigkeit	0,00	0	0	0	0	0
31.	= Summe der Auszahlungen aus Investitionstätigkeit	0,00	0	0	0	0	0
32.	= Saldo aus Investitionstätigkeit	0,00	0	0	0	0	0
33.	= Finanzmittel-Überschuss/-Fehlbetrag	-9.019,27	-6.800	-7.300	-5.800	-5.800	-5.800

## Jahresergebnis

- grafische Darstellung -





# Produkthaushalt 2017

Gemeinde: 00 Stadt Wittingen

Datum: 11.05.2017

Uhrzeit: 15:35:39

---

Fachbereich	1300	Kinder, Jugend, Schulen und Soziales
Produkt	35170	Freiwillige soziale Angelegenheiten



# Produkthaushalt 2017

Gemeinde: 00 Stadt Wittingen

Datum: 11.05.2017

Uhrzeit: 15:35:39

Fachbereich 1300 Kinder, Jugend, Schulen und Soziales  
Produkt 35171 Schulsozialarbeit

Produktverantwortlich

Herr Rothe

## Rechtsgrundlage

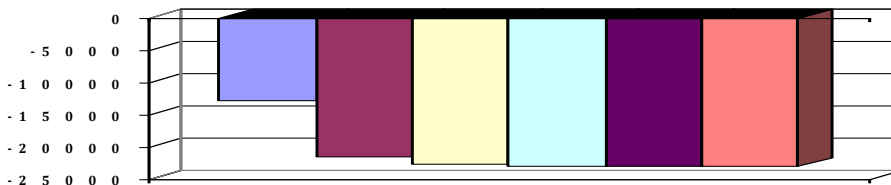
Bildungs- und Teilhabegesetz

## Teilergebnishaushalt

Nr.	Ertrags- und Aufwandsarten	Ergebnis 2015	Plan 2016	Plan 2017	Plan 2018	Plan 2019	Plan 2020
<b>Ordentliche Erträge</b>							
1.	+ Steuern und ähnliche Abgaben	0,00	0	0	0	0	0
2.	+ Zuwendungen und allgemeine Umlagen	0,00	0	0	0	0	0
3.	+ Auflösungserträge aus Sonderposten	0,00	0	0	0	0	0
4.	+ sonstige Transfererträge	0,00	0	0	0	0	0
5.	+ öffentlich-rechtliche Entgelte	0,00	0	0	0	0	0
6.	+ privatrechtliche Entgelte	0,00	0	0	0	0	0
7.	+ Kostenerstattungen und Kostenumlagen	0,00	0	0	0	0	0
8.	+ Zinsen und ähnliche Finanzerträge	0,00	0	0	0	0	0
9.	+ aktivierte Eigenleistungen	0,00	0	0	0	0	0
10.	+ Bestandsveränderungen	0,00	0	0	0	0	0
11.	+ sonstige ordentliche Erträge	0,00	0	0	0	0	0
12.	= <b>Summe ordentliche Erträge</b>	<b>0,00</b>	<b>0</b>	<b>0</b>	<b>0</b>	<b>0</b>	<b>0</b>
<b>Ordentliche Aufwendungen</b>							
13.	- Aufwendungen für aktives Personal	12.701,73	21.200	22.600	22.900	22.900	23.000
	4012000 Dienstaufwendungen tariflich Beschäftigte	9.906,22	16.500	17.400	17.600	17.600	17.700
	4022000 Beiträge zu Versorgungskassen tariflich Beschäftigte	754,20	1.000	1.400	1.400	1.400	1.400
	4032000 Beiträge zur gesetzlichen Sozialversicherung tariflich Beschäftigte	2.014,18	3.300	3.400	3.400	3.400	3.400
	4041000 Beihilfen und Unterstützungsleistungen für Beamte und Arbeitnehmer	27,13	400	400	500	500	500
14.	- Aufwendungen für Versorgung	0,00	0	0	0	0	0
15.	- Aufwendungen für Sach- und Dienstleistungen	0,00	0	0	0	0	0
16.	- Abschreibungen	0,00	269	0	0	0	0
	4711800 Auflösung Sammelposten	0,00	269	0	0	0	0
17.	- Zinsen und ähnliche Aufwendungen	0,00	0	0	0	0	0
18.	- Transferaufwendungen	0,00	0	0	0	0	0
19.	- sonstige ordentliche Aufwendungen	0,00	0	0	0	0	0
20.	= <b>Summe ordentliche Aufwendungen</b>	<b>12.701,73</b>	<b>21.469</b>	<b>22.600</b>	<b>22.900</b>	<b>22.900</b>	<b>23.000</b>
21.	= <b>ordentliches Ergebnis</b>	<b>-12.701,73</b>	<b>-21.469</b>	<b>-22.600</b>	<b>-22.900</b>	<b>-22.900</b>	<b>-23.000</b>
22.	+ außerordentliche Erträge	0,00	0	0	0	0	0
23.	- außerordentliche Aufwendungen	0,00	0	0	0	0	0
24.	= <b>außerordentliches Ergebnis</b>	<b>0,00</b>	<b>0</b>	<b>0</b>	<b>0</b>	<b>0</b>	<b>0</b>
25.	= <b>Jahresergebnis</b>	<b>-12.701,73</b>	<b>-21.469</b>	<b>-22.600</b>	<b>-22.900</b>	<b>-22.900</b>	<b>-23.000</b>
26.	+ Erträge aus internen Leistungsbeziehungen	0,00	0	0	0	0	0
27.	- Aufwendungen aus internen Leistungsbeziehungen	0,00	0	0	0	0	0
28.	= Saldo aus internen Leistungsbeziehungen	0,00	0	0	0	0	0
29.	= <b>Ergebnis unter Berücksichtigung der internen Leistungsbeziehungen</b>	<b>-12.701,73</b>	<b>-21.469</b>	<b>-22.600</b>	<b>-22.900</b>	<b>-22.900</b>	<b>-23.000</b>

## Jahresergebnis

- grafische Darstellung -





# Produkthaushalt 2017

Gemeinde: 00 Stadt Wittingen

Datum: 11.05.2017

Uhrzeit: 15:35:39

Fachbereich 1300 Kinder, Jugend, Schulen und Soziales  
Produkt 35171 Schulsozialarbeit

## Teilfinanzhaushalt

Nr.	Ein- und Auszahlungsarten	Ergebnis 2015	Plan 2016	Plan 2017	Plan 2018	Plan 2019	Plan 2020
<b>Einzahlungen aus laufender Verwaltungstätigkeit</b>							
1.	+ Steuern und ähnliche Abgaben	0,00	0	0	0	0	0
2.	+ Zuwendungen und allgemeine Umlagen	0,00	0	0	0	0	0
3.	+ Sonstige Transfereinzahlungen	0,00	0	0	0	0	0
4.	+ öffentlich-rechtliche Entgelte	0,00	0	0	0	0	0
5.	+ privatrechtliche Entgelte	0,00	0	0	0	0	0
6.	+ Kostenerstattungen und Kostenumlagen	0,00	0	0	0	0	0
7.	+ Zinsen und ähnliche Einzahlungen	0,00	0	0	0	0	0
8.	+ Einzahlungen aus der Veräußerung geringwertiger Vermögensgegenstände	0,00	0	0	0	0	0
9.	+ sonstige haushaltswirksame Einzahlungen	0,00	0	0	0	0	0
10.	= <b>Summe der Einzahlungen aus laufender Verwaltungstätigkeit</b>	<b>0,00</b>	<b>0</b>	<b>0</b>	<b>0</b>	<b>0</b>	<b>0</b>
<b>Auszahlungen aus laufender Verwaltungstätigkeit</b>							
11.	- Auszahlungen für aktives Personal	12.682,41	21.200	22.600	22.900	22.900	23.000
	<i>7012000 Dienstausschüttungen tariflich Beschäftigte</i>	<i>9.906,22</i>	<i>16.500</i>	<i>17.400</i>	<i>17.600</i>	<i>17.600</i>	<i>17.700</i>
	<i>7022000 Beiträge zur Versorgungskassen für tarifliche Beschäftigte</i>	<i>754,20</i>	<i>1.000</i>	<i>1.400</i>	<i>1.400</i>	<i>1.400</i>	<i>1.400</i>
	<i>7032000 Beiträge zur gesetzlichen Sozialversicherung für tariflich Beschäftigte</i>	<i>2.014,18</i>	<i>3.300</i>	<i>3.400</i>	<i>3.400</i>	<i>3.400</i>	<i>3.400</i>
	<i>7041000 Beihilfen, Unterstützungsleistungen für Beamte und Arbeitnehmer</i>	<i>7,81</i>	<i>400</i>	<i>400</i>	<i>500</i>	<i>500</i>	<i>500</i>
12.	- Auszahlungen für Versorgung	0,00	0	0	0	0	0
13.	- Auszahlungen für Sach- und Dienstleistungen und für geringwertige Vermögensgegenstände	0,00	0	0	0	0	0
14.	- Zinsen und ähnliche Auszahlungen	0,00	0	0	0	0	0
15.	- Transferauszahlungen	0,00	0	0	0	0	0
16.	- sonstige haushaltswirksame Auszahlungen	0,00	0	0	0	0	0
17.	= <b>Summe der Auszahlungen aus laufender Verwaltungstätigkeit</b>	<b>12.682,41</b>	<b>21.200</b>	<b>22.600</b>	<b>22.900</b>	<b>22.900</b>	<b>23.000</b>
18.	= <b>Saldo aus laufender Verwaltungstätigkeit</b>	<b>-12.682,41</b>	<b>-21.200</b>	<b>-22.600</b>	<b>-22.900</b>	<b>-22.900</b>	<b>-23.000</b>
<b>Einzahlungen aus Investitionstätigkeit</b>							
19.	+ Zuwendungen für Investitionstätigkeit	0,00	0	0	0	0	0
20.	+ Beiträge u.ä. Entgelten für Investitionstätigkeit	0,00	0	0	0	0	0
21.	+ Veräußerung von Sachvermögen	0,00	0	0	0	0	0
22.	+ Veräußerung von Finanzvermögensanlagen	0,00	0	0	0	0	0
23.	+ sonstige Investitionstätigkeit	0,00	0	0	0	0	0
24.	= <b>Summe der Einzahlungen aus Investitionstätigkeit</b>	<b>0,00</b>	<b>0</b>	<b>0</b>	<b>0</b>	<b>0</b>	<b>0</b>
<b>Auszahlungen für Investitionstätigkeit</b>							
25.	- Erwerb von Grundstücken und Gebäuden	0,00	0	0	0	0	0
26.	- Baumaßnahmen	0,00	0	0	0	0	0
27.	- Erwerb von beweglichem Sachvermögen	0,00	0	0	0	0	0
28.	- Erwerb von Finanzvermögensanlagen	0,00	0	0	0	0	0
29.	- Aktivierbare Zuwendungen	0,00	0	0	0	0	0
30.	- Sonstige Investitionstätigkeit	0,00	0	0	0	0	0
31.	= <b>Summe der Auszahlungen aus Investitionstätigkeit</b>	<b>0,00</b>	<b>0</b>	<b>0</b>	<b>0</b>	<b>0</b>	<b>0</b>
32.	= <b>Saldo aus Investitionstätigkeit</b>	<b>0,00</b>	<b>0</b>	<b>0</b>	<b>0</b>	<b>0</b>	<b>0</b>
33.	= <b>Finanzmittel-Überschuss/-Fehlbetrag</b>	<b>-12.682,41</b>	<b>-21.200</b>	<b>-22.600</b>	<b>-22.900</b>	<b>-22.900</b>	<b>-23.000</b>



# Produkthaushalt 2017

Gemeinde: 00 Stadt Wittingen

Datum: 11.05.2017

Uhrzeit: 15:35:39

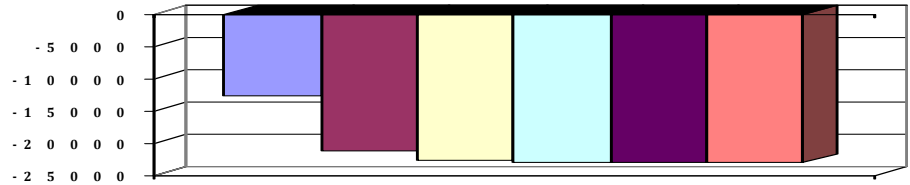
Fachbereich 1300 Kinder, Jugend, Schulen und Soziales  
Produkt 35171 Schulsozialarbeit

## Teilfinanzhaushalt

Nr.	Ein- und Auszahlungsarten	Ergebnis 2015	Plan 2016	Plan 2017	Plan 2018	Plan 2019	Plan 2020
-----	---------------------------	---------------	-----------	-----------	-----------	-----------	-----------

Jahresergebnis

- grafische Darstellung -





# Produkthaushalt 2017

Gemeinde: 00 Stadt Wittingen

Datum: 11.05.2017

Uhrzeit: 15:35:39

---

Fachbereich	1300	Kinder, Jugend, Schulen und Soziales
Produkt	35171	Schulsozialarbeit



# Produkthaushalt 2017

Gemeinde: 00 Stadt Wittingen

Datum: 11.05.2017

Uhrzeit: 15:35:39

Fachbereich 1300 Kinder, Jugend, Schulen und Soziales  
Produkt 36200 Jugendarbeit

## Produktverantwortlich

Erster Stadtrat Peter Rothe

## Rechtsgrundlage

KJHG, SGB VIII, Vereinbarung Landkreis

## Personalgestellung

4,15 zzgl. Honorarkräfte bei Bedarf

## Produktaufgaben

Offene, pädagogische Gruppenarbeit  
Mädchen- und Jugendspezifische Förderung  
Hausaufgabenhilfe, Präventions- und Integrationsarbeit.  
Profilierung Hauptschule.

## Zielvorgaben

Ziel ist eine Förderung zum Erlernen sozialer Kompetenzen sowie zur Überwindung von geschlechtsbedingten Ungleichheiten sowie die Stärkung und Interessenvertretung von Kindern und Jugendlichen. Es ist Ziel, die Entwicklung eines kinder- und jugendgemäßen Lebensumfeldes unter Einbeziehung der Ressourcen des Sozialraumes zu fördern.  
Erarbeitung von sinnvollen und gemeinschaftlichen Freizeitangeboten für Kinder und Jugendliche, bei denen sie Kontakte knüpfen, Stärken, Interessen und Talente entdecken können.

## Teilergebnishaushalt

Nr.	Ertrags- und Aufwandsarten	Ergebnis 2015	Plan 2016	Plan 2017	Plan 2018	Plan 2019	Plan 2020
<b>Ordentliche Erträge</b>							
1.	+ Steuern und ähnliche Abgaben	0,00	0	0	0	0	0
2.	+ Zuwendungen und allgemeine Umlagen	102.272,31	100.000	100.000	100.000	100.000	100.000
	3142000 Zuweisungen für laufende Zwecke von Gemeinden (GV)	102.272,31	100.000	100.000	100.000	100.000	100.000
3.	+ Auflösungserträge aus Sonderposten	0,00	0	0	0	0	0
4.	+ sonstige Transfererträge	0,00	0	0	0	0	0
5.	+ öffentlich-rechtliche Entgelte	0,00	0	0	0	0	0
6.	+ privatrechtliche Entgelte	124,90	0	0	0	0	0
	3461000 Sonstige privatrechtliche Leistungsentgelte	124,90	0	0	0	0	0
7.	+ Kostenerstattungen und Kostenumlagen	0,00	0	0	0	0	0
8.	+ Zinsen und ähnliche Finanzerträge	0,00	0	0	0	0	0
9.	+ aktivierte Eigenleistungen	0,00	0	0	0	0	0
10.	+ Bestandsveränderungen	0,00	0	0	0	0	0
11.	+ sonstige ordentliche Erträge	5.085,39	2.500	2.500	1.800	1.800	1.800
	3582000 Erträge aus der Auflösung oder Herabsetzung von Rückstellungen	5.085,39	2.500	2.500	1.800	1.800	1.800
12.	= Summe ordentliche Erträge	107.482,60	102.500	102.500	101.800	101.800	101.800
<b>Ordentliche Aufwendungen</b>							
13.	- Aufwendungen für aktives Personal	129.678,67	158.400	139.700	140.900	140.900	142.000
	4011000 Dienstaufwendungen Beamte	7.369,95	7.600	7.600	7.700	7.700	7.800
	4012000 Dienstaufwendungen tariflich Beschäftigte	91.020,89	108.600	92.200	93.100	93.100	94.000
	4019000 Dienstaufwendungen für Honorarkräfte und Praktikanten	1.373,33	4.800	4.800	4.800	4.800	4.800
	FSJ						
	4021000 Beiträge zu Versorgungskassen Beamte	3.373,74	3.600	3.600	3.600	3.600	3.700
	4022000 Beiträge zu Versorgungskassen tariflich Beschäftigte	7.266,80	6.100	7.400	7.500	7.500	7.500
	4032000 Beiträge zur gesetzlichen Sozialversicherung tariflich Beschäftigte	18.421,23	21.300	18.100	18.200	18.200	18.200
	4039000 Beiträge zur gesetzlichen Sozialversicherung sonstige Beschäftigte	547,28	2.000	2.000	2.000	2.000	2.000
	4041000 Beihilfen und Unterstützungsleistungen für Beamte und Arbeitnehmer	305,45	900	800	1.300	1.300	1.300
	4051000 Zuführungen zu Pensionsrückstellungen für Beamte und Arbeitnehmer	0,00	3.000	2.700	2.300	2.300	2.300
	4061000 Zuführung zu Beihilferückstellungen für Beamte und Arbeitnehmer	0,00	500	500	400	400	400



# Produkthaushalt 2017

Gemeinde: 00 Stadt Wittingen

Datum: 11.05.2017

Uhrzeit: 15:35:39

Fachbereich 1300 Kinder, Jugend, Schulen und Soziales  
Produkt 36200 Jugendarbeit

## Teilergebnishaushalt

Nr.	Ertrags- und Aufwandsarten	Ergebnis 2015	Plan 2016	Plan 2017	Plan 2018	Plan 2019	Plan 2020
14.	- Aufwendungen für Versorgung	0,00	0	0	0	0	0
15.	- Aufwendungen für Sach- und Dienstleistungen	2.308,83	4.600	5.600	5.600	5.600	5.600
	4211000 Unterhaltung der Grundstücke und baulichen Anlagen	44,91	0	0	0	0	0
	4221000 Unterhaltung des sonstigen beweglichen Vermögens	0,00	500	500	500	500	500
	Pauschale						
	4222000 Erwerb geringwertiger Vermögensgegenstände	109,00	100	500	500	500	500
	Pauschale						
	4241000 Bewirtschaftung der Grundstücke und baulichen Anlagen	251,00	500	500	500	500	500
	Pauschale						
	4261000 Besondere Aufwendungen für Beschäftigte	815,50	1.500	1.500	1.500	1.500	1.500
	Pauschale+FJS						
	4271000 Besondere Verwaltungs- und Betriebsaufwendungen	1.088,42	2.000	2.000	2.000	2.000	2.000
	Pauschale						
	4291090 Wartung und Pflege von Software	0,00	0	600	600	600	600
	Nubian-Ferienprogramm						
16.	- Abschreibungen	0,00	170	40	0	0	0
	4711800 Auflösung Sammelposten	0,00	170	40	0	0	0
17.	- Zinsen und ähnliche Aufwendungen	0,00	0	0	0	0	0
18.	- Transferaufwendungen	2.425,00	8.000	7.500	7.500	7.500	7.500
	4312000 Rückzahlung überzahlter Personalkosten ad Landkreis	0,00	5.000	5.000	5.000	5.000	5.000
	Pauschale, Auszahlung nur bei Bedarf						
	4318000 Zuweisungen an übrige Bereiche	2.425,00	2.000	1.500	1.500	1.500	1.500
	Zuschüsse für Fahrten und Lager einschließlich Kostensteigerung						
	4331000 Leistungen der Sozialhilfe an natürliche Personen außerhalb von Einrichtungen	0,00	1.000	1.000	1.000	1.000	1.000
	Pauschale						
19.	- sonstige ordentliche Aufwendungen	1.891,58	2.600	2.600	2.600	2.600	2.600
	4429000 Sonstige Aufwendungen für die Inanspruchnahme von Rechten und Diensten	312,65	500	500	500	500	500
	Pauschale						
	4431000 Geschäftsaufwendungen	1.441,03	2.000	2.000	2.000	2.000	2.000
	Pauschale zzgl. Aufwendungen Jugendkonferenz						
	4441000 Steuern, Versicherungen, Schadensfälle	137,90	100	100	100	100	100
	Pauschal KSA						
20.	= Summe ordentliche Aufwendungen	136.304,08	173.770	155.440	156.600	156.600	157.700
21.	= ordentliches Ergebnis	-28.821,48	-71.270	-52.940	-54.800	-54.800	-55.900
22.	+ außerordentliche Erträge	0,00	0	0	0	0	0
23.	- außerordentliche Aufwendungen	0,00	0	0	0	0	0
24.	= außerordentliches Ergebnis	0,00	0	0	0	0	0
25.	= Jahresergebnis	-28.821,48	-71.270	-52.940	-54.800	-54.800	-55.900
26.	+ Erträge aus internen Leistungsbeziehungen	0,00	0	0	0	0	0
27.	- Aufwendungen aus internen Leistungsbeziehungen	0,00	0	0	0	0	0
28.	= Saldo aus internen Leistungsbeziehungen	0,00	0	0	0	0	0
29.	= Ergebnis unter Berücksichtigung der internen Leistungsbeziehungen	-28.821,48	-71.270	-52.940	-54.800	-54.800	-55.900



# Produkthaushalt 2017

Gemeinde: 00 Stadt Wittingen

Datum: 11.05.2017  
Uhrzeit: 15:35:39

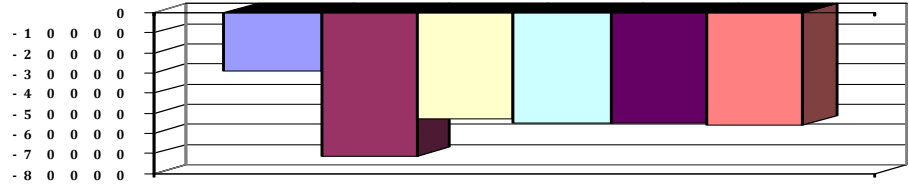
Fachbereich 1300 Kinder, Jugend, Schulen und Soziales  
Produkt 36200 Jugendarbeit

## Teilergebnishaushalt

Nr.	Ertrags- und Aufwandsarten	Ergebnis 2015	Plan 2016	Plan 2017	Plan 2018	Plan 2019	Plan 2020
-----	----------------------------	---------------	-----------	-----------	-----------	-----------	-----------

Jahresergebnis

- grafische Darstellung -





# Produkthaushalt 2017

Gemeinde: 00 Stadt Wittingen

Datum: 11.05.2017

Uhrzeit: 15:35:39

Fachbereich 1300 Kinder, Jugend, Schulen und Soziales  
Produkt 36200 Jugendarbeit

## Teilfinanzhaushalt

Nr.	Ein- und Auszahlungsarten	Ergebnis 2015	Plan 2016	Plan 2017	Plan 2018	Plan 2019	Plan 2020
<b>Einzahlungen aus laufender Verwaltungstätigkeit</b>							
1.	+ Steuern und ähnliche Abgaben	0,00	0	0	0	0	0
2.	+ Zuwendungen und allgemeine Umlagen	102.272,31	100.000	100.000	100.000	100.000	100.000
	<i>6142000 Zuweisungen für laufende Zwecke von Gemeinden (GV)</i>	<i>102.272,31</i>	<i>100.000</i>	<i>100.000</i>	<i>100.000</i>	<i>100.000</i>	<i>100.000</i>
3.	+ Sonstige Transfereinzahlungen	0,00	0	0	0	0	0
4.	+ öffentlich-rechtliche Entgelte	0,00	0	0	0	0	0
5.	+ privatrechtliche Entgelte	124,90	0	0	0	0	0
	<i>6461000 Sonstige privatrechtliche Leistungsentgelte</i>	<i>124,90</i>	<i>0</i>	<i>0</i>	<i>0</i>	<i>0</i>	<i>0</i>
6.	+ Kostenersatzungen und Kostenumlagen	350,00	0	0	0	0	0
	<i>6482000 Erstattungen von Gemeinden</i>	<i>350,00</i>	<i>0</i>	<i>0</i>	<i>0</i>	<i>0</i>	<i>0</i>
7.	+ Zinsen und ähnliche Einzahlungen	0,00	0	0	0	0	0
8.	+ Einzahlungen aus der Veräußerung geringwertiger Vermögensgegenstände	0,00	0	0	0	0	0
9.	+ sonstige haushaltswirksame Einzahlungen	0,00	0	0	0	0	0
10.	= <b>Summe der Einzahlungen aus laufender Verwaltungstätigkeit</b>	<b>102.747,21</b>	<b>100.000</b>	<b>100.000</b>	<b>100.000</b>	<b>100.000</b>	<b>100.000</b>
<b>Auszahlungen aus laufender Verwaltungstätigkeit</b>							
11.	- Auszahlungen für aktives Personal	130.141,74	154.900	136.500	138.200	138.200	139.300
	<i>7011000 Dienstausschüttungen Beamte</i>	<i>7.385,04</i>	<i>7.600</i>	<i>7.600</i>	<i>7.700</i>	<i>7.700</i>	<i>7.800</i>
	<i>7012000 Dienstausschüttungen tariflich Beschäftigte</i>	<i>91.020,89</i>	<i>108.600</i>	<i>92.200</i>	<i>93.100</i>	<i>93.100</i>	<i>94.000</i>
	<i>7019000 Sonstige Beschäftigungsauszahlungen FSJ</i>	<i>1.373,33</i>	<i>4.800</i>	<i>4.800</i>	<i>4.800</i>	<i>4.800</i>	<i>4.800</i>
	<i>7021000 Beiträge zu Versorgungskassen für Beamte</i>	<i>3.931,87</i>	<i>3.600</i>	<i>3.600</i>	<i>3.600</i>	<i>3.600</i>	<i>3.700</i>
	<i>7022000 Beiträge zu Versorgungskassen für tarifliche Beschäftigte</i>	<i>7.266,80</i>	<i>6.100</i>	<i>7.400</i>	<i>7.500</i>	<i>7.500</i>	<i>7.500</i>
	<i>7032000 Beiträge zur gesetzlichen Sozialversicherung für tariflich Beschäftigte</i>	<i>18.421,23</i>	<i>21.300</i>	<i>18.100</i>	<i>18.200</i>	<i>18.200</i>	<i>18.200</i>
	<i>7039000 Beiträge zur gesetzlichen Sozialversicherung für sonstige Beschäftigte</i>	<i>547,28</i>	<i>2.000</i>	<i>2.000</i>	<i>2.000</i>	<i>2.000</i>	<i>2.000</i>
	<i>7041000 Beihilfen, Unterstützungsleistungen für Beamte und Arbeitnehmer</i>	<i>195,30</i>	<i>900</i>	<i>800</i>	<i>1.300</i>	<i>1.300</i>	<i>1.300</i>
12.	- Auszahlungen für Versorgung	0,00	0	0	0	0	0
13.	- Auszahlungen für Sach- und Dienstleistungen und für geringwertige Vermögensgegenstände	2.752,88	4.600	5.600	5.600	5.600	5.600
	<i>7211000 Unterhaltung der Grundstücke und baulichen Anlagen</i>	<i>44,91</i>	<i>0</i>	<i>0</i>	<i>0</i>	<i>0</i>	<i>0</i>
	<i>7221000 Unterhaltung des sonstigen beweglichen Vermögens</i>	<i>0,00</i>	<i>500</i>	<i>500</i>	<i>500</i>	<i>500</i>	<i>500</i>
	<i>Pauschale</i>						
	<i>7222000 Erwerb geringwertiger Vermögensgegenstände</i>	<i>109,00</i>	<i>100</i>	<i>500</i>	<i>500</i>	<i>500</i>	<i>500</i>
	<i>Pauschale</i>						
	<i>7241000 Bewirtschaftung der Grundstücke und baulichen Anlagen</i>	<i>195,05</i>	<i>500</i>	<i>500</i>	<i>500</i>	<i>500</i>	<i>500</i>
	<i>Pauschale</i>						
	<i>7261000 Besondere Auszahlungen für Beschäftigte</i>	<i>1.315,50</i>	<i>1.500</i>	<i>1.500</i>	<i>1.500</i>	<i>1.500</i>	<i>1.500</i>
	<i>Pauschale+FJS</i>						
	<i>7271000 Besondere Verwaltungs- und Betriebsauszahlungen</i>	<i>1.088,42</i>	<i>2.000</i>	<i>2.000</i>	<i>2.000</i>	<i>2.000</i>	<i>2.000</i>
	<i>Pauschale</i>						



# Produkthaushalt 2017

Gemeinde: 00 Stadt Wittingen

Datum: 11.05.2017

Uhrzeit: 15:35:39

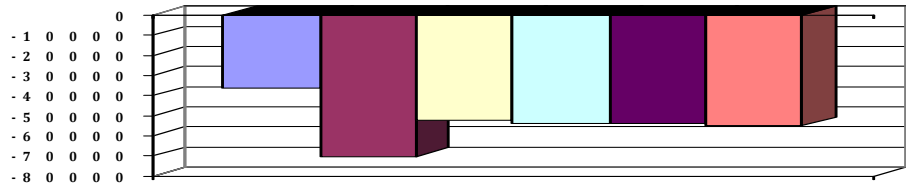
Fachbereich 1300 Kinder, Jugend, Schulen und Soziales  
Produkt 36200 Jugendarbeit

## Teilfinanzhaushalt

Nr.	Ein- und Auszahlungsarten	Ergebnis 2015	Plan 2016	Plan 2017	Plan 2018	Plan 2019	Plan 2020
	<i>7291000 Auszahlungen für sonstige Dienstleistungen</i>	<i>0,00</i>	<i>0</i>	<i>600</i>	<i>600</i>	<i>600</i>	<i>600</i>
	<i>Nubian-Ferienprogramm</i>						
14.	- Zinsen und ähnliche Auszahlungen	0,00	0	0	0	0	0
15.	- Transferauszahlungen	4.095,00	8.000	7.500	7.500	7.500	7.500
	<i>7312000 Zuweisungen an Gemeinden (GV)</i>	<i>0,00</i>	<i>5.000</i>	<i>5.000</i>	<i>5.000</i>	<i>5.000</i>	<i>5.000</i>
	<i>Pauschale, Auszahlung nur bei Bedarf</i>						
	<i>7318000 Zuweisungen an übrige Bereiche</i>	<i>4.095,00</i>	<i>2.000</i>	<i>1.500</i>	<i>1.500</i>	<i>1.500</i>	<i>1.500</i>
	<i>Zuschüsse für Fahrten und Lager einschließlich</i>						
	<i>Kostensteigerung</i>						
	<i>7331000 Soziale Leistungen an natürliche Personen</i>	<i>0,00</i>	<i>1.000</i>	<i>1.000</i>	<i>1.000</i>	<i>1.000</i>	<i>1.000</i>
	<i>außerhalb von Einrichtungen</i>						
	<i>Pauschale</i>						
16.	- sonstige haushaltswirksame Auszahlungen	1.937,11	2.600	2.600	2.600	2.600	2.600
	<i>7429000 Sonstige Auszahlungen für die Inanspruchnahme</i>	<i>312,65</i>	<i>500</i>	<i>500</i>	<i>500</i>	<i>500</i>	<i>500</i>
	<i>von Rechten und Diensten</i>						
	<i>Pauschale</i>						
	<i>7431000 Geschäftsauszahlungen</i>	<i>1.486,56</i>	<i>2.000</i>	<i>2.000</i>	<i>2.000</i>	<i>2.000</i>	<i>2.000</i>
	<i>Pauschale zzgl. Aufwendungen Jugendkonferenz</i>						
	<i>7441000 Steuern, Versicherungen, Schadensfälle</i>	<i>137,90</i>	<i>100</i>	<i>100</i>	<i>100</i>	<i>100</i>	<i>100</i>
	<i>Pauschal KSA</i>						
17.	= Summe der Auszahlungen aus laufender Verwaltungstätigkeit	138.926,73	170.100	152.200	153.900	153.900	155.000
18.	= Saldo aus laufender Verwaltungstätigkeit	-36.179,52	-70.100	-52.200	-53.900	-53.900	-55.000
	<b>Einzahlungen aus Investitionstätigkeit</b>						
19.	+ Zuwendungen für Investitionstätigkeit	0,00	0	0	0	0	0
20.	+ Beiträge u.ä. Entgelten für Investitionstätigkeit	0,00	0	0	0	0	0
21.	+ Veräußerung von Sachvermögen	0,00	0	0	0	0	0
22.	+ Veräußerung von Finanzvermögensanlagen	0,00	0	0	0	0	0
23.	+ sonstige Investitionstätigkeit	0,00	0	0	0	0	0
24.	= Summe der Einzahlungen aus Investitionstätigkeit	0,00	0	0	0	0	0
	<b>Auszahlungen für Investitionstätigkeit</b>						
25.	- Erwerb von Grundstücken und Gebäuden	0,00	0	0	0	0	0
26.	- Baumaßnahmen	0,00	0	0	0	0	0
27.	- Erwerb von beweglichem Sachvermögen	0,00	0	0	0	0	0
28.	- Erwerb von Finanzvermögensanlagen	0,00	0	0	0	0	0
29.	- Aktivierbare Zuwendungen	0,00	0	0	0	0	0
30.	- Sonstige Investitionstätigkeit	0,00	0	0	0	0	0
31.	= Summe der Auszahlungen aus Investitionstätigkeit	0,00	0	0	0	0	0
32.	= Saldo aus Investitionstätigkeit	0,00	0	0	0	0	0
33.	= Finanzmittel-Überschuss/-Fehlbetrag	-36.179,52	-70.100	-52.200	-53.900	-53.900	-55.000

## Jahresergebnis

- grafische Darstellung -





# Produkthaushalt 2017

Gemeinde: 00 Stadt Wittingen

Datum: 11.05.2017

Uhrzeit: 15:35:39

Fachbereich 1300 Kinder, Jugend, Schulen und Soziales  
Produkt 36500 Kindertagesstätten

## Produktverantwortlich

Erster Stadtrat Peter Rothe

## Rechtsgrundlage

Politischer Beschluss, Vertrag mit der ev. Kirchengemeinde

## Personalgestellung

0,32

## Produktaufgaben

Bezuschussung von kirchlichen Kindergärten um den Rechtsanspruch auf einen Kindergartenplatz im Bereich der Stadt Wittingen erfüllen zu können.

Prüfung der Haushaltspläne und der Jahresabrechnungen der Kirchen.

Abwicklung der Zuschusszahlung

## Zielvorgaben

Die Stadt Wittingen bezuschusst die von der ev. Kirchengemeinde betriebenen Kindertageseinrichtungen im Rahmen vertraglicher Regelungen und nach Konzepten, die das friedliche und soziale Miteinander in einer demokratischen Gesellschaft fördern. Diese Regelungen sollen damit der Frühförderung von Kindern dienen.

## Kennzahlen

Anzahl der Kindergartenplätze:

Anzahl der Kinderkrippenplätze:

## Teilergebnishaushalt

Nr.	Ertrags- und Aufwandsarten	Ergebnis 2015	Plan 2016	Plan 2017	Plan 2018	Plan 2019	Plan 2020
<b>Ordentliche Erträge</b>							
1.	+ Steuern und ähnliche Abgaben	0,00	0	0	0	0	0
2.	+ Zuwendungen und allgemeine Umlagen	203.751,36	182.000	198.000	200.000	200.000	200.000
	<i>3141000 Zuweisungen für laufende Zwecke vom Land</i>	<i>121.480,00</i>	<i>100.000</i>	<i>118.000</i>	<i>118.000</i>	<i>118.000</i>	<i>118.000</i>
	<i>Zuschuss für das beitragsfreie Kindergartenjahr, weniger Kinder als Vorjahr</i>						
	<i>3142000 Zuweisungen für laufende Zwecke von Gemeinden (GV)</i>	<i>3.021,00</i>	<i>2.000</i>	<i>0</i>	<i>2.000</i>	<i>2.000</i>	<i>2.000</i>
	<i>Derzeit keine auswärtigen Kinder</i>						
	<i>3142010 Erstattung Kosten Fachpersonal gem. § 16 KiTaG</i>	<i>79.250,36</i>	<i>80.000</i>	<i>80.000</i>	<i>80.000</i>	<i>80.000</i>	<i>80.000</i>
3.	+ Auflösungserträge aus Sonderposten	0,00	4.999	4.999	4.999	4.999	4.999
	<i>3161000 Erträge aus der Auflösung von Sonderposten aus Investitionszuweisungen und -zuschüssen</i>	<i>0,00</i>	<i>4.999</i>	<i>4.999</i>	<i>4.999</i>	<i>4.999</i>	<i>4.999</i>
4.	+ sonstige Transfererträge	0,00	0	0	0	0	0
5.	+ öffentlich-rechtliche Entgelte	6.000,00	6.000	6.000	6.000	6.000	6.000
	<i>3321000 Benutzungsgebühren und ähnliche Entgelte Belegplätze</i>	<i>6.000,00</i>	<i>6.000</i>	<i>6.000</i>	<i>6.000</i>	<i>6.000</i>	<i>6.000</i>
6.	+ privatrechtliche Entgelte	0,00	54.000	54.000	54.000	54.000	54.000
	<i>3411000 Mieten und Pachten</i>	<i>0,00</i>	<i>54.000</i>	<i>54.000</i>	<i>54.000</i>	<i>54.000</i>	<i>54.000</i>
	<i>Miete für Kiga Ohrdorf und Kinderkrippen, Einzahler Kindertagesstättenverband</i>						
7.	+ Kostenerstattungen und Kostenumlagen	0,00	0	0	0	0	0
8.	+ Zinsen und ähnliche Finanzerträge	0,00	0	0	0	0	0
9.	+ aktivierte Eigenleistungen	0,00	0	0	0	0	0
10.	+ Bestandsveränderungen	0,00	0	0	0	0	0
11.	+ sonstige ordentliche Erträge	2.542,70	1.300	1.300	900	900	900
	<i>3582000 Erträge aus der Auflösung oder Herabsetzung von Rückstellungen</i>	<i>2.542,70</i>	<i>1.300</i>	<i>1.300</i>	<i>900</i>	<i>900</i>	<i>900</i>
12.	= Summe ordentliche Erträge	212.294,06	248.299	264.299	265.899	265.899	265.899
<b>Ordentliche Aufwendungen</b>							
13.	- Aufwendungen für aktives Personal	19.008,77	38.200	40.000	39.700	39.700	40.100
	<i>4011000 Dienstaufwendungen Beamte</i>	<i>3.685,20</i>	<i>3.800</i>	<i>3.800</i>	<i>3.800</i>	<i>3.800</i>	<i>3.900</i>
	<i>4012000 Dienstaufwendungen tariflich Beschäftigte</i>	<i>10.087,55</i>	<i>23.600</i>	<i>24.700</i>	<i>24.900</i>	<i>24.900</i>	<i>25.200</i>
	<i>4019000 Dienstaufwendungen sonstige Beschäftigte</i>	<i>621,07</i>	<i>700</i>	<i>700</i>	<i>700</i>	<i>700</i>	<i>700</i>



# Produkthaushalt 2017

Gemeinde: 00 Stadt Wittingen

Datum: 11.05.2017

Uhrzeit: 15:35:39

Fachbereich 1300 Kinder, Jugend, Schulen und Soziales  
Produkt 36500 Kindertagesstätten

## Teilergebnishaushalt

Nr.	Ertrags- und Aufwandsarten	Ergebnis 2015	Plan 2016	Plan 2017	Plan 2018	Plan 2019	Plan 2020
	4021000 Beiträge zu Versorgungskassen Beamte	1.686,98	1.800	1.800	1.800	1.800	1.800
	4022000 Beiträge zu Versorgungskassen tariflich Beschäftigte	825,70	1.400	2.000	2.000	2.000	2.000
	4032000 Beiträge zur gesetzlichen Sozialversicherung tariflich Beschäftigte	2.057,01	4.700	4.900	4.900	4.900	4.900
	4041000 Beihilfen und Unterstützungsleistungen für Beamte und Arbeitnehmer	45,26	400	400	300	300	300
	4051000 Zuführungen zu Pensionsrückstellungen für Beamte und Arbeitnehmer	0,00	1.500	1.400	1.100	1.100	1.100
	4061000 Zuführung zu Beihilferückstellungen für Beamte und Arbeitnehmer	0,00	300	300	200	200	200
14.	- Aufwendungen für Versorgung	0,00	0	0	0	0	0
15.	- Aufwendungen für Sach- und Dienstleistungen	38.251,87	42.700	216.200	421.700	21.700	187.200
	4211000 Unterhaltung der Grundstücke und baulichen Anlagen Pauschale	25.000,00	25.000	25.000	5.000	5.000	5.000
	4212000 Unterhaltung des sonstigen unbeweglichen Vermögens Pauschale	340,25	500	500	500	500	500
	4221000 Unterhaltung des sonstigen beweglichen Vermögens Pauschale	62,36	200	200	200	200	200
	4222000 Erwerb geringwertiger Vermögensgegenstände Pauschale Spielgeräte Kiga Ohrdorf und Kinderkrippen bis 1.000 €	0,00	0	5.000	5.000	5.000	5.000
	4231000 Mieten und Pachten Miete für 5 Container 08-12/2017	0,00	0	165.000	400.000	0	165.000
	4241000 Bewirtschaftung der Grundstücke und baulichen Anlagen Pauschale	8.054,18	10.000	10.000	10.000	10.000	10.000
	4261000 Besondere Aufwendungen für Beschäftigte Fachseminare für neues Personal	0,00	1.000	500	0	0	500
	4291000 Aufwendungen für sonstige Dienstleistungen Erstellung Brandschutzpläne durch Externe (2016 nicht durchgeführt)	4.795,08	6.000	10.000	1.000	1.000	1.000
16.	- Abschreibungen	0,00	24.384	24.384	24.384	24.326	24.326
	4711010 AfA auf imm. Vermögensgegenstände aus gel. Investitionszuwendungen	0,00	9.498	9.498	9.498	9.498	9.498
	4711320 AfA auf Gebäude und Aufbauten mit sozialen Einrichtungen	0,00	6.622	6.622	6.622	6.622	6.622
	4711720 AfA auf Betriebs- und Geschäftsausstattung	0,00	8.038	8.038	8.038	8.038	8.038
	4711800 Auflösung Sammelposten	0,00	226	226	226	168	168
17.	- Zinsen und ähnliche Aufwendungen	0,00	0	0	0	0	0
18.	- Transferaufwendungen	1.583.957,30	1.660.400	2.220.000	2.205.000	2.205.000	2.205.000
	4312000 Zuweisungen an Gemeinden (GV) Betriebskostenzuschuss für die Unterbringung von Kindern in anderen Kommunen/Einrichtungen	25.586,30	20.000	20.000	5.000	5.000	5.000
	4318000 Zuweisung Fehlbedarf Betriebskosten Kiga a.d.Kirche lt. Haushaltsplänen Kirche, + zusätzliche Vertretungsstunden 2017 + 250.000 € zusätzl. Personal u. 100.000 € Sachkosten ab 08/2017	1.558.371,00	1.640.400	2.200.000	2.200.000	2.200.000	2.200.000



# Produkthaushalt 2017

Gemeinde: 00 Stadt Wittingen

Datum: 11.05.2017

Uhrzeit: 15:35:39

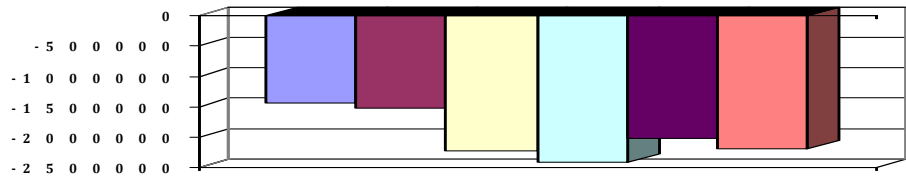
Fachbereich 1300 Kinder, Jugend, Schulen und Soziales  
Produkt 36500 Kindertagesstätten

## Teilergebnishaushalt

Nr.	Ertrags- und Aufwandsarten	Ergebnis 2015	Plan 2016	Plan 2017	Plan 2018	Plan 2019	Plan 2020
19.	- sonstige ordentliche Aufwendungen	418,67	500	500	500	500	500
	4421000 Aufwendungen für ehrenamtliche und sonstige Tätigkeit	102,04	200	200	200	200	200
	Anlagenpflege						
	4431000 Geschäftsaufwendungen	316,63	300	300	300	300	300
	Pauschale						
20.	= Summe ordentliche Aufwendungen	1.641.636,61	1.766.184	2.501.084	2.691.284	2.291.226	2.457.126
21.	= ordentliches Ergebnis	-1.429.342,55	-1.517.885	-2.236.785	-2.425.385	-2.025.327	-2.191.227
22.	+ außerordentliche Erträge	0,00	0	0	0	0	0
23.	- außerordentliche Aufwendungen	0,00	0	0	0	0	0
24.	= außerordentliches Ergebnis	0,00	0	0	0	0	0
25.	= Jahresergebnis	-1.429.342,55	-1.517.885	-2.236.785	-2.425.385	-2.025.327	-2.191.227
26.	+ Erträge aus internen Leistungsbeziehungen	0,00	0	0	0	0	0
27.	- Aufwendungen aus internen Leistungsbeziehungen	6.415,04	0	0	0	0	0
	4811000 Aufwendungen aus internen Leistungsbeziehungen	6.415,04	0	0	0	0	0
28.	= Saldo aus internen Leistungsbeziehungen	-6.415,04	0	0	0	0	0
29.	= Ergebnis unter Berücksichtigung der internen Leistungsbeziehungen	-1.435.757,59	-1.517.885	-2.236.785	-2.425.385	-2.025.327	-2.191.227

## Jahresergebnis

- grafische Darstellung -





# Produkthaushalt 2017

Gemeinde: 00 Stadt Wittingen

Datum: 11.05.2017

Uhrzeit: 15:35:39

Fachbereich 1300 Kinder, Jugend, Schulen und Soziales  
Produkt 36500 Kindertagesstätten

## Teilfinanzhaushalt

Nr.	Ein- und Auszahlungsarten	Ergebnis 2015	Plan 2016	Plan 2017	Plan 2018	Plan 2019	Plan 2020
<b>Einzahlungen aus laufender Verwaltungstätigkeit</b>							
1.	+ Steuern und ähnliche Abgaben	0,00	0	0	0	0	0
2.	+ Zuwendungen und allgemeine Umlagen	199.980,36	182.000	198.000	200.000	200.000	200.000
	<i>6141000 Zuweisungen für laufende Zwecke vom Land</i>	<i>118.840,00</i>	<i>100.000</i>	<i>118.000</i>	<i>118.000</i>	<i>118.000</i>	<i>118.000</i>
	<i>Zuschuss für das beitragsfreie Kindergartenjahr, weniger Kinder als Vorjahr</i>						
	<i>6142000 Zuweisungen für laufende Zwecke von Gemeinden (GV)</i>	<i>81.140,36</i>	<i>82.000</i>	<i>80.000</i>	<i>82.000</i>	<i>82.000</i>	<i>82.000</i>
	<i>Derzeit keine auswärtigen Kinder</i>						
3.	+ Sonstige Transfereinzahlungen	0,00	0	0	0	0	0
4.	+ öffentlich-rechtliche Entgelte	6.000,00	6.000	6.000	6.000	6.000	6.000
	<i>6321000 Benutzungsgebühren und ähnliche Entgelte</i>	<i>6.000,00</i>	<i>6.000</i>	<i>6.000</i>	<i>6.000</i>	<i>6.000</i>	<i>6.000</i>
	<i>Belegplätze</i>						
5.	+ privatrechtliche Entgelte	0,00	54.000	54.000	54.000	54.000	54.000
	<i>6411000 Mieten und Pachten</i>	<i>0,00</i>	<i>54.000</i>	<i>54.000</i>	<i>54.000</i>	<i>54.000</i>	<i>54.000</i>
	<i>Miete für Kiga Ohrdorf und Kinderkrippen, Einzahler Kindertagesstättenverband</i>						
6.	+ Kostenersstattungen und Kostenumlagen	0,00	0	0	0	0	0
7.	+ Zinsen und ähnliche Einzahlungen	0,00	0	0	0	0	0
8.	+ Einzahlungen aus der Veräußerung geringwertiger Vermögensgegenstände	0,00	0	0	0	0	0
9.	+ sonstige haushaltswirksame Einzahlungen	0,00	0	0	0	0	0
10.	= <b>Summe der Einzahlungen aus laufender Verwaltungstätigkeit</b>	<b>205.980,36</b>	<b>242.000</b>	<b>258.000</b>	<b>260.000</b>	<b>260.000</b>	<b>260.000</b>
<b>Auszahlungen aus laufender Verwaltungstätigkeit</b>							
11.	- Auszahlungen für aktives Personal	19.280,95	36.400	38.300	38.400	38.400	38.800
	<i>7011000 Dienstausszahlungen Beamte</i>	<i>3.692,76</i>	<i>3.800</i>	<i>3.800</i>	<i>3.800</i>	<i>3.800</i>	<i>3.900</i>
	<i>7012000 Dienstausszahlungen tariflich Beschäftigte</i>	<i>10.087,55</i>	<i>23.600</i>	<i>24.700</i>	<i>24.900</i>	<i>24.900</i>	<i>25.200</i>
	<i>7019000 Sonstige Beschäftigungsauszahlungen</i>	<i>621,07</i>	<i>700</i>	<i>700</i>	<i>700</i>	<i>700</i>	<i>700</i>
	<i>7021000 Beiträge zu Versorgungskassen für Beamte</i>	<i>1.965,94</i>	<i>1.800</i>	<i>1.800</i>	<i>1.800</i>	<i>1.800</i>	<i>1.800</i>
	<i>7022000 Beiträge zu Versorgungskassen für tarifliche Bechäftigte</i>	<i>825,70</i>	<i>1.400</i>	<i>2.000</i>	<i>2.000</i>	<i>2.000</i>	<i>2.000</i>
	<i>7032000 Beiträge zur gesetzlichen Sozialversicherung für tariflich Beschäftigte</i>	<i>2.057,01</i>	<i>4.700</i>	<i>4.900</i>	<i>4.900</i>	<i>4.900</i>	<i>4.900</i>
	<i>7041000 Beihilfen, Unterstützungsleistungen für Beamte und Arbeitnehmer</i>	<i>30,92</i>	<i>400</i>	<i>400</i>	<i>300</i>	<i>300</i>	<i>300</i>
12.	- Auszahlungen für Versorgung	0,00	0	0	0	0	0
13.	- Auszahlungen für Sach- und Dienstleistungen und für geringwertige Vermögensgegenstände	20.871,94	42.700	216.200	421.700	21.700	187.200
	<i>7211000 Unterhaltung der Grundstücke und baulichen Anlagen</i>	<i>7.645,66</i>	<i>25.000</i>	<i>25.000</i>	<i>5.000</i>	<i>5.000</i>	<i>5.000</i>
	<i>Pauschale</i>						
	<i>7212000 Unterhaltung des sonstigen unbeweglichen Vermögens</i>	<i>287,80</i>	<i>500</i>	<i>500</i>	<i>500</i>	<i>500</i>	<i>500</i>
	<i>Pauschale</i>						
	<i>7221000 Unterhaltung des sonstigen beweglichen Vermögens</i>	<i>62,36</i>	<i>200</i>	<i>200</i>	<i>200</i>	<i>200</i>	<i>200</i>
	<i>Pauschale</i>						
	<i>7222000 Erwerb geringwertiger Vermögensgegenstände</i>	<i>0,00</i>	<i>0</i>	<i>5.000</i>	<i>5.000</i>	<i>5.000</i>	<i>5.000</i>
	<i>Pauschale Spielgeräte Kiga Ohrdorf und Kinderkrippen bis 1.000 €</i>						



# Produkthaushalt 2017

Gemeinde: 00 Stadt Wittingen

Datum: 11.05.2017

Uhrzeit: 15:35:39

Fachbereich 1300 Kinder, Jugend, Schulen und Soziales  
Produkt 36500 Kindertagesstätten

## Teilfinanzhaushalt

Nr.	Ein- und Auszahlungsarten	Ergebnis 2015	Plan 2016	Plan 2017	Plan 2018	Plan 2019	Plan 2020
	7231000 Mieten und Pachten	0,00	0	165.000	400.000	0	165.000
	Miete für 5 Container 08-12/2017						
	7241000 Bewirtschaftung der Grundstücke und baulichen Anlagen	8.404,01	10.000	10.000	10.000	10.000	10.000
	Pauschale						
	7261000 Besondere Auszahlungen für Beschäftigte	0,00	1.000	500	0	0	500
	Fachseminare für neues Personal						
	7291000 Auszahlungen für sonstige Dienstleistungen	4.472,11	6.000	10.000	1.000	1.000	1.000
	Erstellung Brandschutzpläne durch Externe (2016 nicht durchgeführt)						
14.	- Zinsen und ähnliche Auszahlungen	0,00	0	0	0	0	0
15.	- Transferauszahlungen	1.579.627,50	1.660.400	2.220.000	2.205.000	2.205.000	2.205.000
	7312000 Zuweisungen an Gemeinden (GV)	10.460,14	20.000	20.000	5.000	5.000	5.000
	Betriebskostenzuschuss für die Unterbringung von Kindern in anderen Kommunen/Einrichtungen						
	7318000 Zuweisungen an übrige Bereiche	1.569.167,36	1.640.400	2.200.000	2.200.000	2.200.000	2.200.000
	lt. Haushaltsplänen Kirche, + zusätzliche Vertretungsstunden						
	2017 + 250.000 € zusätzl. Personal u. 100.000 € Sachkosten ab 08/2017						
16.	- sonstige haushaltswirksame Auszahlungen	418,67	500	500	500	500	500
	7421000 Auszahlungen für ehrenamtliche und sonstige Tätigkeit	102,04	200	200	200	200	200
	Anlagenpflege						
	7431000 Geschäftsauszahlungen	316,63	300	300	300	300	300
	Pauschale						
17.	= Summe der Auszahlungen aus laufender Verwaltungstätigkeit	1.620.199,06	1.740.000	2.475.000	2.665.600	2.265.600	2.431.500
18.	= Saldo aus laufender Verwaltungstätigkeit	-1.414.218,70	-1.498.000	-2.217.000	-2.405.600	-2.005.600	-2.171.500
	<b>Einzahlungen aus Investitionstätigkeit</b>						
19.	+ Zuwendungen für Investitionstätigkeit	0,00	0	0	0	0	0
20.	+ Beiträge u.ä. Entgelten für Investitionstätigkeit	0,00	0	0	0	0	0
21.	+ Veräußerung von Sachvermögen	0,00	0	0	0	0	0
22.	+ Veräußerung von Finanzvermögensanlagen	0,00	0	0	0	0	0
23.	+ sonstige Investitionstätigkeit	0,00	0	0	0	0	0
24.	= Summe der Einzahlungen aus Investitionstätigkeit	0,00	0	0	0	0	0
	<b>Auszahlungen für Investitionstätigkeit</b>						
25.	- Erwerb von Grundstücken und Gebäuden	0,00	0	0	0	0	0
26.	- Baumaßnahmen	17.044,97	10.000	245.000	0	0	0
	7871000 Auszahlungen für Hochbaumaßnahmen	17.044,97	10.000	245.000	0	0	0
	Befestigung Außenweg zur Rampe						
27.	- Erwerb von beweglichem Sachvermögen	837,95	8.500	8.000	0	0	0
	7831100 Auszahlungen für den Erwerb von Vermögensgegenständen über 1.000 Euro und Sachgesamtheiten	0,00	3.500	8.000	0	0	0
	7831200 Auszahlungen für den Erwerb von Vermögensgegenständen über 150 Euro bis 1.000 Euro (Sammelposten)						
	Pauschale Spielgeräte Kiga Ohrdorf und Kinderkrippen						
28.	- Erwerb von Finanzvermögensanlagen	0,00	0	0	0	0	0



# Produkthaushalt 2017

Gemeinde: 00 Stadt Wittingen

Datum: 11.05.2017

Uhrzeit: 15:35:39

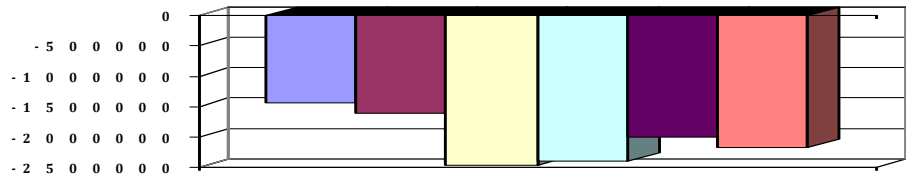
Fachbereich 1300 Kinder, Jugend, Schulen und Soziales  
Produkt 36500 Kindertagesstätten

## Teilfinanzhaushalt

Nr.	Ein- und Auszahlungsarten	Ergebnis 2015	Plan 2016	Plan 2017	Plan 2018	Plan 2019	Plan 2020
29.	- Aktivierbare Zuwendungen	0,00	86.000	0	0	0	0
	7818000 Investitionszuschüsse von übrigen Bereichen	0,00	86.000	0	0	0	0
	Zuschuss für Anschaffungen lt. Kirche						
30.	- Sonstige Investitionstätigkeit	0,00	0	0	0	0	0
31.	= Summe der Auszahlungen aus Investitionstätigkeit	17.882,92	104.500	253.000	0	0	0
32.	= Saldo aus Investitionstätigkeit	-17.882,92	-104.500	-253.000	0	0	0
33.	= Finanzmittel-Überschuss/-Fehlbetrag	-1.432.101,62	-1.602.500	-2.470.000	-2.405.600	-2.005.600	-2.171.500

## Jahresergebnis

- grafische Darstellung -





# Produkthaushalt 2017

Gemeinde: 00 Stadt Wittingen

Datum: 11.05.2017

Uhrzeit: 15:35:39

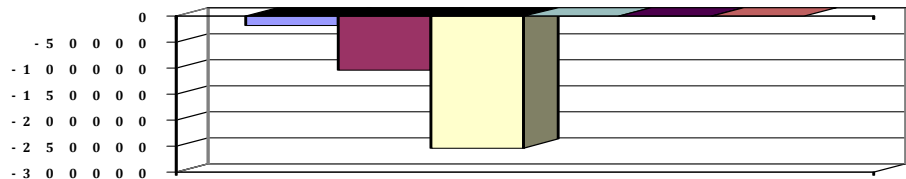
Fachbereich 1300 Kinder, Jugend, Schulen und Soziales  
Produkt 36500 Kindertagesstätten

## Teilfinanzhaushalt (Investitionen)

Nr.	Ein- und Auszahlungsarten	Ergebnis 2015	Plan 2016	Plan 2017	Plan 2018	Plan 2019	Plan 2020
1.	+ Einzahlungen aus Investitionszuwendungen	0,00	0	0	0	0	0
2.	+ Einzahlungen aus der Veräußerung von Grundstücken und Gebäuden und anderen unbeweglichen Vermögensgegenständen	0,00	0	0	0	0	0
3.	+ Einzahlungen aus der Veräußerung von beweglichen Vermögensgegenständen oberhalb der Wertgrenze von 150 Euro	0,00	0	0	0	0	0
4.	+ Einzahlungen aus der Veräußerung von Finanzanlagen	0,00	0	0	0	0	0
5.	+ Einzahlungen aus der Abwicklung von Baumaßnahmen	0,00	0	0	0	0	0
6.	+ Rückflüsse von Ausleihungen	0,00	0	0	0	0	0
7.	+ Einzahlungen aus Beiträgen und Entgelten	0,00	0	0	0	0	0
8.	+ Einzahlungen auf Konten ohne Ausweis im amtlichen Kontenplan	0,00	0	0	0	0	0
9.	= <b>Einzahlungen aus Investitionstätigkeit</b>	<b>0,00</b>	<b>0</b>	<b>0</b>	<b>0</b>	<b>0</b>	<b>0</b>
10.	- Zuweisungen und Zuschüsse für Investitionen	0,00	86.000	0	0	0	0
	<i>7818000 Investitionszuschüsse von übrigen Bereichen</i>	<i>0,00</i>		<i>0</i>	<i>0</i>	<i>0</i>	<i>0</i>
	<i>Zuschuss für Anschaffungen lt. Kirche</i>		<i>86.000</i>				
11.	- Auszahlungen für den Erwerb von Grundstücken und Gebäuden	0,00	0	0	0	0	0
12.	- Auszahlungen für den Erwerb von beweglichen Vermögensgegenständen oberhalb der Wertgrenze von 150 Euro	837,95	8.500	8.000	0	0	0
	<i>7831100 Auszahlungen für den Erwerb von Vermögensgegenständen über 1.000 Euro und Sachgesamtheiten</i>	<i>0,00</i>		<i>8.000</i>	<i>0</i>	<i>0</i>	<i>0</i>
	<i>7831200 Auszahlungen für den Erwerb von Vermögensgegenständen über 150 Euro bis 1.000 Euro (Sammelposten)</i>	<i>837,95</i>	<i>3.500</i>	<i>0</i>	<i>0</i>	<i>0</i>	<i>0</i>
	<i>Pauschale Spielgeräte Kiga Ohrdorf und Kinderkrippen</i>		<i>5.000</i>				
13.	- Auszahlungen für den Erwerb von Finanzanlagevermögen	0,00	0	0	0	0	0
14.	- Baumaßnahmen	17.044,97	10.000	245.000	0	0	0
	<i>7871000 Auszahlungen für Hochbaumaßnahmen</i>	<i>17.044,97</i>		<i>245.000</i>	<i>0</i>	<i>0</i>	<i>0</i>
	<i>Befestigung Außenweg zur Rampe</i>		<i>10.000</i>				
15.	- Gewährung von Ausleihungen	0,00	0	0	0	0	0
16.	- Auszahlungen auf Konten ohne Ausweis im amtlichen Kontenplan	0,00	0	0	0	0	0
17.	= <b>Auszahlungen aus Investitionstätigkeit</b>	<b>17.882,92</b>	<b>104.500</b>	<b>253.000</b>	<b>0</b>	<b>0</b>	<b>0</b>
18.	= <b>Saldo aus Investitionstätigkeit</b>	<b>-17.882,92</b>	<b>-104.500</b>	<b>-253.000</b>	<b>0</b>	<b>0</b>	<b>0</b>

## Jahresergebnis

- grafische Darstellung -





# Produkthaushalt 2017

Gemeinde: 00 Stadt Wittingen

Datum: 11.05.2017

Uhrzeit: 15:35:39

Fachbereich 1300 Kinder, Jugend, Schulen und Soziales  
Produkt 36601 Jugendzentren

## Produktverantwortlich

Erster Stadtrat Peter Rothe

## Rechtsgrundlage

KJHG

## Personalgestellung

0,07

## Produktaufgaben

Bereitstellung von Räumlichkeiten/Mitarbeitern zur freien Nutzung durch Kinder und Jugendliche.

Konzepterstellung im Rahmen der Jugenarbeit zur sinnvollen Freizeitgestaltung.

Präventionsarbeit

## Zielvorgaben

Im Rahmen der Konzepte der Jugendarbeit stellt die Stadt Wittingen Räumlichkeiten zur Verfügung. Sie sollen den Kindern und Jugendlichen als Einrichtung der offenen

Jugendarbeit zur Verfügung stehen und zum sozialen Lernen und zur außerschulischen

Bildung beitragen.

## Kennzahlen

Nutzungszahlen

## Teilergebnishaushalt

Nr.	Ertrags- und Aufwandsarten	Ergebnis 2015	Plan 2016	Plan 2017	Plan 2018	Plan 2019	Plan 2020
<b>Ordentliche Erträge</b>							
1.	+ Steuern und ähnliche Abgaben	0,00	0	0	0	0	0
2.	+ Zuwendungen und allgemeine Umlagen	0,00	0	0	0	0	0
3.	+ Auflösungserträge aus Sonderposten	0,00	0	0	0	0	0
4.	+ sonstige Transfererträge	0,00	0	0	0	0	0
5.	+ öffentlich-rechtliche Entgelte	0,00	500	0	0	0	0
	<i>3321000 Benutzungsgebühren und ähnliche Entgelte</i>	<i>0,00</i>	<i>500</i>	<i>0</i>	<i>0</i>	<i>0</i>	<i>0</i>
6.	+ privatrechtliche Entgelte	329,30	300	100	100	100	100
	<i>3461000 Sonstige privatrechtliche Leistungsentgelte</i>	<i>329,30</i>	<i>300</i>	<i>100</i>	<i>100</i>	<i>100</i>	<i>100</i>
	<i>Einnahmen Ferienprogramm</i>						
7.	+ Kostenerstattungen und Kostenumlagen	0,00	500	0	0	0	0
	<i>3488000 Erstattungen von übrigen Bereichen</i>	<i>0,00</i>	<i>500</i>	<i>0</i>	<i>0</i>	<i>0</i>	<i>0</i>
8.	+ Zinsen und ähnliche Finanzerträge	0,00	0	0	0	0	0
9.	+ aktivierte Eigenleistungen	0,00	0	0	0	0	0
10.	+ Bestandsveränderungen	0,00	0	0	0	0	0
11.	+ sonstige ordentliche Erträge	0,00	0	0	0	0	0
12.	= <b>Summe ordentliche Erträge</b>	<b>329,30</b>	<b>1.300</b>	<b>100</b>	<b>100</b>	<b>100</b>	<b>100</b>
<b>Ordentliche Aufwendungen</b>							
13.	- Aufwendungen für aktives Personal	1.586,25	800	800	800	800	800
	<i>4012000 Dienstaufwendungen tariflich Beschäftigte</i>	<i>1.229,42</i>	<i>500</i>	<i>500</i>	<i>500</i>	<i>500</i>	<i>500</i>
	<i>4022000 Beiträge zu Versorgungskassen tariflich Beschäftigte</i>	<i>101,53</i>	<i>100</i>	<i>100</i>	<i>100</i>	<i>100</i>	<i>100</i>
	<i>4032000 Beiträge zur gesetzlichen Sozialversicherung tariflich Beschäftigte</i>	<i>250,22</i>	<i>100</i>	<i>100</i>	<i>100</i>	<i>100</i>	<i>100</i>
	<i>4041000 Beihilfen und Unterstützungsleistungen für Beamte und Arbeitnehmer</i>	<i>5,08</i>	<i>100</i>	<i>100</i>	<i>100</i>	<i>100</i>	<i>100</i>
14.	- Aufwendungen für Versorgung	0,00	0	0	0	0	0
15.	- Aufwendungen für Sach- und Dienstleistungen	11.768,51	12.500	15.300	13.500	13.500	13.500
	<i>4211000 Unterhaltung der Grundstücke und baulichen Anlagen</i>	<i>0,00</i>	<i>500</i>	<i>500</i>	<i>500</i>	<i>500</i>	<i>500</i>
	<i>Pauschale</i>						
	<i>4221000 Unterhaltung des sonstigen beweglichen Vermögens</i>	<i>19,40</i>	<i>500</i>	<i>500</i>	<i>500</i>	<i>500</i>	<i>500</i>
	<i>Pauschale</i>						
	<i>4222000 Erwerb geringwertiger Vermögensgegenstände</i>	<i>562,91</i>	<i>500</i>	<i>2.300</i>	<i>500</i>	<i>500</i>	<i>500</i>
	<i>2 Fotodrucker, 2 Digi-Kameras, 2 PCs</i>						
	<i>4241000 Bewirtschaftung der Grundstücke und baulichen Anlagen</i>	<i>4.583,92</i>	<i>4.000</i>	<i>5.000</i>	<i>5.000</i>	<i>5.000</i>	<i>5.000</i>



# Produkthaushalt 2017

Gemeinde: 00 Stadt Wittingen

Datum: 11.05.2017

Uhrzeit: 15:35:39

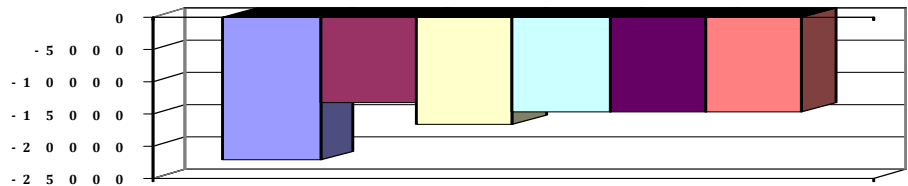
Fachbereich 1300 Kinder, Jugend, Schulen und Soziales  
Produkt 36601 Jugendzentren

## Teilergebnishaushalt

Nr.	Ertrags- und Aufwandsarten	Ergebnis 2015	Plan 2016	Plan 2017	Plan 2018	Plan 2019	Plan 2020
	<i>4261000 Besondere Aufwendungen für Beschäftigte Pauschale</i>	<i>160,00</i>	<i>500</i>	<i>500</i>	<i>500</i>	<i>500</i>	<i>500</i>
	<i>4271000 Besondere Verwaltungs- und Betriebsaufwendungen Pauschale</i>	<i>6.442,28</i>	<i>6.000</i>	<i>6.000</i>	<i>6.000</i>	<i>6.000</i>	<i>6.000</i>
	<i>4291000 Aufwendungen für sonstige Dienstleistungen Pauschale</i>	<i>0,00</i>	<i>500</i>	<i>500</i>	<i>500</i>	<i>500</i>	<i>500</i>
16.	- Abschreibungen	0,00	292	135	0	0	0
	<i>4711800 Auflösung Sammelposten</i>	<i>0,00</i>	<i>292</i>	<i>135</i>	<i>0</i>	<i>0</i>	<i>0</i>
17.	- Zinsen und ähnliche Aufwendungen	0,00	0	0	0	0	0
18.	- Transferaufwendungen	0,00	0	0	0	0	0
19.	- sonstige ordentliche Aufwendungen	58,64	1.000	500	500	500	500
	<i>4431000 Geschäftsaufwendungen Pauschale</i>	<i>58,64</i>	<i>1.000</i>	<i>500</i>	<i>500</i>	<i>500</i>	<i>500</i>
20.	= Summe ordentliche Aufwendungen	13.413,40	14.592	16.735	14.800	14.800	14.800
21.	= ordentliches Ergebnis	-13.084,10	-13.292	-16.635	-14.700	-14.700	-14.700
22.	+ außerordentliche Erträge	0,00	0	0	0	0	0
23.	- außerordentliche Aufwendungen	1.002,15	0	0	0	0	0
	<i>5129000 Sonstige periodenfremde Aufwendungen</i>	<i>1.002,15</i>	<i>0</i>	<i>0</i>	<i>0</i>	<i>0</i>	<i>0</i>
24.	= außerordentliches Ergebnis	-1.002,15	0	0	0	0	0
25.	= Jahresergebnis	-14.086,25	-13.292	-16.635	-14.700	-14.700	-14.700
26.	+ Erträge aus internen Leistungsbeziehungen	0,00	0	0	0	0	0
27.	- Aufwendungen aus internen Leistungsbeziehungen	8.091,26	0	0	0	0	0
	<i>4811000 Aufwendungen aus internen Leistungsbeziehungen</i>	<i>8.091,26</i>	<i>0</i>	<i>0</i>	<i>0</i>	<i>0</i>	<i>0</i>
28.	= Saldo aus internen Leistungsbeziehungen	-8.091,26	0	0	0	0	0
29.	= Ergebnis unter Berücksichtigung der internen Leistungsbeziehungen	-22.177,51	-13.292	-16.635	-14.700	-14.700	-14.700

## Jahresergebnis

- grafische Darstellung -





# Produkthaushalt 2017

Gemeinde: 00 Stadt Wittingen

Datum: 11.05.2017

Uhrzeit: 15:35:39

Fachbereich 1300 Kinder, Jugend, Schulen und Soziales  
Produkt 36601 Jugendzentren

## Teilfinanzhaushalt

Nr.	Ein- und Auszahlungsarten	Ergebnis 2015	Plan 2016	Plan 2017	Plan 2018	Plan 2019	Plan 2020
<b>Einzahlungen aus laufender Verwaltungstätigkeit</b>							
1.	+ Steuern und ähnliche Abgaben	0,00	0	0	0	0	0
2.	+ Zuwendungen und allgemeine Umlagen	0,00	0	0	0	0	0
3.	+ Sonstige Transfereinzahlungen	0,00	0	0	0	0	0
4.	+ öffentlich-rechtliche Entgelte	0,00	500	0	0	0	0
	<i>6321000 Benutzungsgebühren und ähnliche Entgelte</i>	<i>0,00</i>	<i>500</i>	<i>0</i>	<i>0</i>	<i>0</i>	<i>0</i>
5.	+ privatrechtliche Entgelte	329,30	300	100	100	100	100
	<i>6461000 Sonstige privatrechtliche Leistungsentgelte</i>	<i>329,30</i>	<i>300</i>	<i>100</i>	<i>100</i>	<i>100</i>	<i>100</i>
	<i>Einnahmen Ferienprogramm</i>						
6.	+ Kostenersatzungen und Kostenumlagen	0,00	500	0	0	0	0
	<i>6488000 Erstattungen von übrigen Bereichen</i>	<i>0,00</i>	<i>500</i>	<i>0</i>	<i>0</i>	<i>0</i>	<i>0</i>
7.	+ Zinsen und ähnliche Einzahlungen	0,00	0	0	0	0	0
8.	+ Einzahlungen aus der Veräußerung geringwertiger Vermögensgegenstände	0,00	0	0	0	0	0
9.	+ sonstige haushaltswirksame Einzahlungen	0,00	0	0	0	0	0
10.	= <b>Summe der Einzahlungen aus laufender Verwaltungstätigkeit</b>	<b>329,30</b>	<b>1.300</b>	<b>100</b>	<b>100</b>	<b>100</b>	<b>100</b>
<b>Auszahlungen aus laufender Verwaltungstätigkeit</b>							
11.	- Auszahlungen für aktives Personal	1.583,88	800	800	800	800	800
	<i>7012000 Dienstaussahlungen tariflich Beschäftigte</i>	<i>1.229,42</i>	<i>500</i>	<i>500</i>	<i>500</i>	<i>500</i>	<i>500</i>
	<i>7022000 Beiträge zu Versorgungskassen für tarifliche Beschäftigte</i>	<i>101,53</i>	<i>100</i>	<i>100</i>	<i>100</i>	<i>100</i>	<i>100</i>
	<i>7032000 Beiträge zur gesetzlichen Sozialversicherung für tariflich Beschäftigte</i>	<i>250,22</i>	<i>100</i>	<i>100</i>	<i>100</i>	<i>100</i>	<i>100</i>
	<i>7041000 Beihilfen, Unterstützungsleistungen für Beamte und Arbeitnehmer</i>	<i>2,71</i>	<i>100</i>	<i>100</i>	<i>100</i>	<i>100</i>	<i>100</i>
12.	- Auszahlungen für Versorgung	0,00	0	0	0	0	0
13.	- Auszahlungen für Sach- und Dienstleistungen und für geringwertige Vermögensgegenstände	11.841,00	12.500	15.300	13.500	13.500	13.500
	<i>7211000 Unterhaltung der Grundstücke und baulichen Anlagen</i>	<i>0,00</i>	<i>500</i>	<i>500</i>	<i>500</i>	<i>500</i>	<i>500</i>
	<i>Pauschale</i>						
	<i>7221000 Unterhaltung des sonstigen beweglichen Vermögens</i>	<i>19,40</i>	<i>500</i>	<i>500</i>	<i>500</i>	<i>500</i>	<i>500</i>
	<i>Pauschale</i>						
	<i>7222000 Erwerb geringwertiger Vermögensgegenstände</i>	<i>725,18</i>	<i>500</i>	<i>2.300</i>	<i>500</i>	<i>500</i>	<i>500</i>
	<i>2 Fotodrucker, 2 Digi-Kameras, 2 PCs</i>						
	<i>7241000 Bewirtschaftung der Grundstücke und baulichen Anlagen</i>	<i>4.555,56</i>	<i>4.000</i>	<i>5.000</i>	<i>5.000</i>	<i>5.000</i>	<i>5.000</i>
	<i>7261000 Besondere Auszahlungen für Beschäftigte</i>	<i>160,00</i>	<i>500</i>	<i>500</i>	<i>500</i>	<i>500</i>	<i>500</i>
	<i>Pauschale</i>						
	<i>7271000 Besondere Verwaltungs- und Betriebsauszahlungen</i>	<i>6.380,86</i>	<i>6.000</i>	<i>6.000</i>	<i>6.000</i>	<i>6.000</i>	<i>6.000</i>
	<i>Pauschale</i>						
	<i>7291000 Auszahlungen für sonstige Dienstleistungen</i>	<i>0,00</i>	<i>500</i>	<i>500</i>	<i>500</i>	<i>500</i>	<i>500</i>
	<i>Pauschale</i>						
14.	- Zinsen und ähnliche Auszahlungen	0,00	0	0	0	0	0
15.	- Transferauszahlungen	0,00	0	0	0	0	0
16.	- sonstige haushaltswirksame Auszahlungen	1.060,79	1.000	500	500	500	500
	<i>7431000 Geschäftsauszahlungen</i>	<i>58,64</i>	<i>1.000</i>	<i>500</i>	<i>500</i>	<i>500</i>	<i>500</i>
	<i>Pauschale</i>						



# Produkthaushalt 2017

Gemeinde: 00 Stadt Wittingen

Datum: 11.05.2017

Uhrzeit: 15:35:39

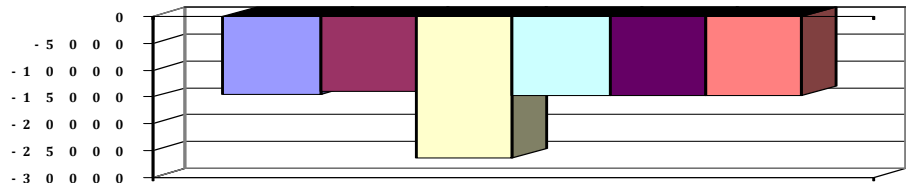
Fachbereich 1300 Kinder, Jugend, Schulen und Soziales  
Produkt 36601 Jugendzentren

## Teilfinanzhaushalt

Nr.	Ein- und Auszahlungsarten	Ergebnis 2015	Plan 2016	Plan 2017	Plan 2018	Plan 2019	Plan 2020
	<i>7491000 Weitere sonstige Auszahlungen aus laufender Verwaltungstätigkeit</i>	<i>1.002,15</i>	<i>0</i>	<i>0</i>	<i>0</i>	<i>0</i>	<i>0</i>
17.	= Summe der Auszahlungen aus laufender Verwaltungstätigkeit	14.485,67	14.300	16.600	14.800	14.800	14.800
18.	= Saldo aus laufender Verwaltungstätigkeit	-14.156,37	-13.000	-16.500	-14.700	-14.700	-14.700
	<b>Einzahlungen aus Investitionstätigkeit</b>						
19.	+ Zuwendungen für Investitionstätigkeit	0,00	0	0	0	0	0
20.	+ Beiträge u.ä. Entgelten für Investitionstätigkeit	0,00	0	0	0	0	0
21.	+ Veräußerung von Sachvermögen	0,00	0	0	0	0	0
22.	+ Veräußerung von Finanzvermögensanlagen	0,00	0	0	0	0	0
23.	+ sonstige Investitionstätigkeit	0,00	0	0	0	0	0
24.	= Summe der Einzahlungen aus Investitionstätigkeit	0,00	0	0	0	0	0
	<b>Auszahlungen für Investitionstätigkeit</b>						
25.	- Erwerb von Grundstücken und Gebäuden	0,00	0	0	0	0	0
26.	- Baumaßnahmen	0,00	0	0	0	0	0
27.	- Erwerb von beweglichem Sachvermögen	299,95	1.000	9.800	0	0	0
	<i>7831100 Auszahlungen für den Erwerb von Vermögensgegenständen über 1.000 Euro und Sachgesamtheiten</i>	<i>0,00</i>	<i>0</i>	<i>9.800</i>	<i>0</i>	<i>0</i>	<i>0</i>
	<i>Brennofen, finanziert über Restmittel aus dem Brand Jugendzentrum (ehemals 075000)</i>						
	<i>7831200 Auszahlungen für den Erwerb von Vermögensgegenständen über 150 Euro bis 1.000 Euro (Sammelposten)</i>	<i>299,95</i>	<i>1.000</i>	<i>0</i>	<i>0</i>	<i>0</i>	<i>0</i>
	<i>Pauschale</i>						
28.	- Erwerb von Finanzvermögensanlagen	0,00	0	0	0	0	0
29.	- Aktivierbare Zuwendungen	0,00	0	0	0	0	0
30.	- Sonstige Investitionstätigkeit	0,00	0	0	0	0	0
31.	= Summe der Auszahlungen aus Investitionstätigkeit	299,95	1.000	9.800	0	0	0
32.	= Saldo aus Investitionstätigkeit	-299,95	-1.000	-9.800	0	0	0
33.	= Finanzmittel-Überschuss/-Fehlbetrag	-14.456,32	-14.000	-26.300	-14.700	-14.700	-14.700

## Jahresergebnis

- grafische Darstellung -





# Produkthaushalt 2017

Gemeinde: 00 Stadt Wittingen

Datum: 11.05.2017

Uhrzeit: 15:35:39

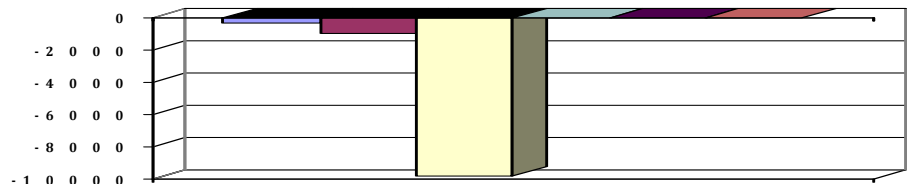
Fachbereich 1300 Kinder, Jugend, Schulen und Soziales  
Produkt 36601 Jugendzentren

## Teilfinanzhaushalt (Investitionen)

Nr.	Ein- und Auszahlungsarten	Ergebnis 2015	Plan 2016	Plan 2017	Plan 2018	Plan 2019	Plan 2020
1.	+ Einzahlungen aus Investitionszuwendungen	0,00	0	0	0	0	0
2.	+ Einzahlungen aus der Veräußerung von Grundstücken und Gebäuden und anderen unbeweglichen Vermögensgegenständen	0,00	0	0	0	0	0
3.	+ Einzahlungen aus der Veräußerung von beweglichen Vermögensgegenständen oberhalb der Wertgrenze von 150 Euro	0,00	0	0	0	0	0
4.	+ Einzahlungen aus der Veräußerung von Finanzanlagen	0,00	0	0	0	0	0
5.	+ Einzahlungen aus der Abwicklung von Baumaßnahmen	0,00	0	0	0	0	0
6.	+ Rückflüsse von Ausleihungen	0,00	0	0	0	0	0
7.	+ Einzahlungen aus Beiträgen und Entgelten	0,00	0	0	0	0	0
8.	+ Einzahlungen auf Konten ohne Ausweis im amtlichen Kontenplan	0,00	0	0	0	0	0
9.	= <b>Einzahlungen aus Investitionstätigkeit</b>	<b>0,00</b>	<b>0</b>	<b>0</b>	<b>0</b>	<b>0</b>	<b>0</b>
10.	- Zuweisungen und Zuschüsse für Investitionen	0,00	0	0	0	0	0
11.	- Auszahlungen für den Erwerb von Grundstücken und Gebäuden	0,00	0	0	0	0	0
12.	- Auszahlungen für den Erwerb von beweglichen Vermögensgegenständen oberhalb der Wertgrenze von 150 Euro	299,95	1.000	9.800	0	0	0
	<i>7831100 Auszahlungen für den Erwerb von Vermögensgegenständen über 1.000 Euro und Sachgesamtheiten</i>	<i>0,00</i>		<i>9.800</i>	<i>0</i>	<i>0</i>	<i>0</i>
	<i>Brennofen, finanziert über Restmittel aus dem Brand Jugendzentrum (ehemals 075000)</i>		<i>0</i>				
	<i>7831200 Auszahlungen für den Erwerb von Vermögensgegenständen über 150 Euro bis 1.000 Euro (Sammelposten)</i>	<i>299,95</i>		<i>0</i>	<i>0</i>	<i>0</i>	<i>0</i>
	<i>Pauschale</i>		<i>1.000</i>				
13.	- Auszahlungen für den Erwerb von Finanzanlagevermögen	0,00	0	0	0	0	0
14.	- Baumaßnahmen	0,00	0	0	0	0	0
15.	- Gewährung von Ausleihungen	0,00	0	0	0	0	0
16.	- Auszahlungen auf Konten ohne Ausweis im amtlichen Kontenplan	0,00	0	0	0	0	0
17.	= <b>Auszahlungen aus Investitionstätigkeit</b>	<b>299,95</b>	<b>1.000</b>	<b>9.800</b>	<b>0</b>	<b>0</b>	<b>0</b>
18.	= <b>Saldo aus Investitionstätigkeit</b>	<b>-299,95</b>	<b>-1.000</b>	<b>-9.800</b>	<b>0</b>	<b>0</b>	<b>0</b>

## Jahresergebnis

- grafische Darstellung -



## 4.6.4 Teilhaushalt 2100

<b>Wesentliche Produkte des Teilhaushaltes</b>					
im Teilhaushalt abgebildeter Produktbereich (verbindlich) :					
25,27,28,42					
Produkte:					
25201,27201,28101,42101,42401					
<b>Zuordnung zum Verantwortungsbereich</b>					
Fachbereich 2100					
<b>Budgetierungsbestimmungen</b>					
Die oben aufgeführten Produkte werden jeweils zu einer Bewirtschaftungseinheit gem. § 4 Absatz 3 GemHKVO erklärt.					
<b>Haushaltsvermerke</b>					
Die Ansätze, die in der Verantwortung des Fachbereiches liegen sind, soweit nicht für einzelne Konten gesonderte Deckungskreise eingerichtet wurden, untereinander deckungsfähig. Eine Zweckbindung nach § 18 GemHKVO und die Deckungsfähigkeit gem. § 19 GemHKVO für die Ansätze des Budgets werden erklärt, mit der Ausnahme, dass als unerhebliche Auszahlung ein Betrag bis zu 1.000 € im Sinne des § 19 Abs. 4 GemHKVO festgesetzt wird und nicht gesonderte Budgetrichtlinien des Rates gelten.					
<b>Übrige Erläuterungen</b>					
Keine					



Fachbereich 2100 Kultur und Sport

Erträge und Aufwendungen	Rechnungs- ergebnis des Vorvor- jahres	Ansatz des Vorjahres	Ansatz des Haushalts- jahres	Ansatz des ersten Jahres der mittelfristigen Ergebnisplanung	Ansatz des zweiten Jahres der mittelfristigen Ergebnisplanung	Ansatz des dritten Jahres der mittelfristigen Ergebnisplanung
	2015	2016	2017	2018	2019	2020
	EUR	EUR	EUR	EUR	EUR	EUR
1	2	3	4	5	6	7
<b>Ordentliche Erträge</b>						
1. + Steuern und ähnliche Abgaben	0,00	0	0	0	0	0
2. + Zuwendungen und allgemeine Umlagen	25.100,00	0	25.200	0	25.200	0
3. + Auflösungserträge aus Sonderposten	0,00	0	0	0	0	0
4. + sonstige Transfererträge	0,00	0	0	0	0	0
5. + öffentlich-rechtliche Entgelte	0,00	0	0	0	0	0
6. + privatrechtliche Entgelte	978,40	1.100	1.100	1.100	1.100	1.100
7. + Kostenerstattungen und Kostenumlagen	21.931,28	21.300	21.600	21.400	21.400	21.400
8. + Zinsen und ähnliche Finanzerträge	0,00	0	0	0	0	0
9. + aktivierte Eigenleistungen	0,00	0	0	0	0	0
10. + Bestandsveränderungen	0,00	0	0	0	0	0
11. + sonstige ordentliche Erträge	1.271,35	700	700	900	900	900
12. = <b>Summe ordentliche Erträge</b>	<b>49.281,03</b>	<b>23.100</b>	<b>48.600</b>	<b>23.400</b>	<b>48.600</b>	<b>23.400</b>
<b>Ordentliche Aufwendungen</b>						
13. - Aufwendungen für aktives Personal	89.350,91	125.200	95.400	92.500	92.500	97.100
14. - Aufwendungen für Versorgung	0,00	0	0	0	0	0
15. - Aufwendungen für Sach- und Dienstleistungen	74.601,10	39.200	173.300	33.600	63.600	33.600
16. - Abschreibungen	0,00	24.330	24.050	23.934	23.731	23.731
17. - Zinsen und ähnliche Aufwendungen	0,00	0	0	0	0	0
18. - Transferaufwendungen	101.572,45	105.700	107.200	103.600	103.600	103.600
19. - sonstige ordentliche Aufwendungen	911,01	1.900	2.900	2.900	2.900	2.900
20. = <b>Summe ordentliche Aufwendungen</b>	<b>266.435,47</b>	<b>296.330</b>	<b>402.850</b>	<b>256.534</b>	<b>286.331</b>	<b>260.931</b>
21. = <b>ordentliches Ergebnis</b>	<b>-217.154,44</b>	<b>-273.230</b>	<b>-354.250</b>	<b>-233.134</b>	<b>-237.731</b>	<b>-237.531</b>
22. + außerordentliche Erträge	0,00	0	0	0	0	0
23. - außerordentliche Aufwendungen	0,00	0	0	0	0	0
24. = <b>außerordentliches Ergebnis</b>	<b>0,00</b>	<b>0</b>	<b>0</b>	<b>0</b>	<b>0</b>	<b>0</b>
25. = <b>Jahresergebnis</b>	<b>-217.154,44</b>	<b>-273.230</b>	<b>-354.250</b>	<b>-233.134</b>	<b>-237.731</b>	<b>-237.531</b>
26. + Erträge aus internen Leistungsbeziehungen	0,00	0	0	0	0	0
27. - Aufwendungen aus internen Leistungsbeziehungen	151.553,55	0	0	0	0	0
28. = Saldo aus internen Leistungsbeziehungen	-151.553,55	0	0	0	0	0
29. = <b>Ergebnis unter Berücksichtigung der internen Leistungsbeziehungen</b>	<b>-368.707,99</b>	<b>-273.230</b>	<b>-354.250</b>	<b>-233.134</b>	<b>-237.731</b>	<b>-237.531</b>

\*\*\* Ende der Liste "B. Teilergebnishaushalt" \*\*\*



Fachbereich 2100 Kultur und Sport

Einzahlungen und Auszahlungen	Rechnungs- ergebnis des Vorvor- jahres	Ansatz des Vorjahres	Ansatz des Haushalts- jahres	Verpflich- tungs- ermäch- tigungen	Ansatz des ersten Jahres der mittelfristigen Finanzplanung	Ansatz des zweiten Jahres der mittelfristigen Finanzplanung	Ansatz des dritten Jahres der mittelfristigen Finanzplanung
	2015	2016	2017	2017	2018	2019	2020
	EUR	EUR	EUR	EUR	EUR	EUR	EUR
	2	3	4	5	6	7	8
<b>Einzahlungen aus laufender Verwaltungstätigkeit</b>							
1. + Steuern und ähnliche Abgaben	0,00	0	0	0	0	0	0
2. + Zuwendungen und allgemeine Umlagen	22.100,00	0	25.200	0	0	25.200	0
3. + Sonstige Transfereinzahlungen	0,00	0	0	0	0	0	0
4. + öffentlich-rechtliche Entgelte	0,00	0	0	0	0	0	0
5. + privatrechtliche Entgelte	728,40	1.100	1.100	0	1.100	1.100	1.100
6. + Kostenerstattungen und Kostenumlagen	21.931,28	21.300	21.600	0	21.400	21.400	21.400
7. + Zinsen und ähnliche Einzahlungen	0,00	0	0	0	0	0	0
8. + Einzahlungen aus der Veräußerung geringwertiger Vermögensgegenstände	0,00	0	0	0	0	0	0
9. + sonstige haushaltswirksame Einzahlungen	0,00	0	0	0	0	0	0
<b>10. = Summe der Einzahlungen aus laufender Verwaltungstätigkeit</b>	<b>44.759,68</b>	<b>22.400</b>	<b>47.900</b>	<b>0</b>	<b>22.500</b>	<b>47.700</b>	<b>22.500</b>
<b>Auszahlungen aus laufender Verwaltungstätigkeit</b>							
11. - Auszahlungen für aktives Personal	89.563,26	124.200	94.500	0	91.500	91.500	96.100
12. - Auszahlungen für Versorgung	0,00	0	0	0	0	0	0
13. - Auszahlungen für Sach- und Dienstleistungen und für geringwertige Vermögensgegenstände	59.612,65	39.200	173.300	0	33.600	63.600	33.600
14. - Zinsen und ähnliche Auszahlungen	0,00	0	0	0	0	0	0
15. - Transferauszahlungen	105.064,17	105.700	107.200	0	103.600	103.600	103.600
16. - sonstige haushaltswirksame Auszahlungen	910,85	1.900	2.900	0	2.900	2.900	2.900
<b>17. = Summe der Auszahlungen aus laufender Verwaltungstätigkeit</b>	<b>255.150,93</b>	<b>271.000</b>	<b>377.900</b>	<b>0</b>	<b>231.600</b>	<b>261.600</b>	<b>236.200</b>
<b>18. = Saldo aus laufender Verwaltungstätigkeit</b>	<b>-210.391,25</b>	<b>-248.600</b>	<b>-330.000</b>	<b>0</b>	<b>-209.100</b>	<b>-213.900</b>	<b>-213.700</b>
<b>Einzahlungen aus Investitionstätigkeit</b>							
19. + Zuwendungen für Investitionstätigkeit	0,00	0	0	0	0	0	0
20. + Beiträge u.ä. Entgelten für Investitionstätigkeit	0,00	0	0	0	0	0	0
21. + Veräußerung von Sachvermögen	0,00	0	0	0	0	0	0
22. + Veräußerung von Finanzvermögensanlagen	0,00	0	0	0	0	0	0
23. + sonstige Investitionstätigkeit	0,00	0	0	0	0	0	0
<b>24. = Summe der Einzahlungen aus Investitionstätigkeit</b>	<b>0,00</b>	<b>0</b>	<b>0</b>	<b>0</b>	<b>0</b>	<b>0</b>	<b>0</b>
<b>Auszahlungen für Investitionstätigkeit</b>							
25. - Erwerb von Grundstücken und Gebäuden	0,00	0	0	0	0	0	0
26. - Baumaßnahmen	0,00	0	12.500	0	0	0	0
27. - Erwerb von beweglichem Sachvermögen	0,00	5.000	0	0	0	0	0
28. - Erwerb von Finanzvermögensanlagen	0,00	0	0	0	0	0	0
29. - Aktivierbare Zuwendungen	46.962,37	22.100	43.000	0	0	0	0
30. - Sonstige Investitionstätigkeit	0,00	0	0	0	0	0	0
<b>31. = Summe der Auszahlungen aus Investitionstätigkeit</b>	<b>46.962,37</b>	<b>27.100</b>	<b>55.500</b>	<b>0</b>	<b>0</b>	<b>0</b>	<b>0</b>
<b>32. = Saldo aus Investitionstätigkeit</b>	<b>-46.962,37</b>	<b>-27.100</b>	<b>-55.500</b>	<b>0</b>	<b>0</b>	<b>0</b>	<b>0</b>
<b>33. = Finanzmittel-Überschuss/-Fehlbetrag</b>	<b>-257.353,62</b>	<b>-275.700</b>	<b>-385.500</b>	<b>0</b>	<b>-209.100</b>	<b>-213.900</b>	<b>-213.700</b>

\*\*\* Ende der Liste "C. Teilfinanzhaushalt" \*\*\*



# Produkthaushalt 2017

Gemeinde: 00 Stadt Wittingen

Datum: 11.05.2017

Uhrzeit: 16:24:08

Fachbereich 2100 Kultur und Sport  
Produkt 25201 Museen und Sammlungen

## Produktverantwortlich

Al Herr Kruse

## Rechtsgrundlage

Politische Beschlüsse

## Personalgestellung

0,2

## Produktaufgaben

Unterstützung von Museen, Sammlungen und Ausstellungen  
Förderung und Unterstützung von Künstlern im Rahmen der Werkstattwochen  
Organisation von Ausstellungen in Verbindung mit den Kultur- und Heimatvereinen

## Zielvorgaben

Erhaltung und Bewahrung von historischen und landschafts- typischen Sammlungen und Ausstellungen durch geeignete Fördermassnahmen. Kinder und Jugendliche sollen dabei die Möglichkeit haben, die ursprüngliche Gestaltung ihres Lebens- raumens kennen zu lernen.

Die Weiterführung und Verbreitung der Ergebnisse der Werkstattwochen in Lüben durch entsprechende Ausstellungen.

## Kennzahlen

Anzahl der Museen und Ausstellungen pro Jahr

## Teilergebnishaushalt

Nr.	Ertrags- und Aufwandsarten	Ergebnis 2015	Plan 2016	Plan 2017	Plan 2018	Plan 2019	Plan 2020
<b>Ordentliche Erträge</b>							
1.	+ Steuern und ähnliche Abgaben	0,00	0	0	0	0	0
2.	+ Zuwendungen und allgemeine Umlagen	25.000,00	0	25.200	0	25.200	0
	3142000 Zuweisungen für Werkstattwoche von Gemeinden (GV)	500,00	0	500	0	500	0
	3146000 Zuweisungen für Werkstattwoche von öffentlichen Sonderrechnungen	10.750,00	0	11.000	0	11.000	0
	3147000 Zuweisungen für Werkstattwoche von privaten Unternehmen	4.500,00	0	4.500	0	4.500	0
	3148000 Zuweisungen für Werkstattwoche von übrigen Bereichen	9.250,00	0	9.200	0	9.200	0
3.	+ Auflösungserträge aus Sonderposten	0,00	0	0	0	0	0
4.	+ sonstige Transfererträge	0,00	0	0	0	0	0
5.	+ öffentlich-rechtliche Entgelte	0,00	0	0	0	0	0
6.	+ privatrechtliche Entgelte	147,28	0	0	0	0	0
	3461000 Sonstige Erträge	147,28	0	0	0	0	0
7.	+ Kostenerstattungen und Kostenumlagen	0,00	0	0	0	0	0
8.	+ Zinsen und ähnliche Finanzerträge	0,00	0	0	0	0	0
9.	+ aktivierte Eigenleistungen	0,00	0	0	0	0	0
10.	+ Bestandsveränderungen	0,00	0	0	0	0	0
11.	+ sonstige ordentliche Erträge	0,00	0	0	0	0	0
12.	= Summe ordentliche Erträge	25.147,28	0	25.200	0	25.200	0
<b>Ordentliche Aufwendungen</b>							
13.	- Aufwendungen für aktives Personal	9.483,66	10.000	10.300	10.300	10.300	10.300
	4012000 Dienstaufwendungen tariflich Beschäftigte	6.157,49	6.500	6.600	6.700	6.700	6.700
	4019000 Dienstaufwendungen sonstige Beschäftigte	1.591,09	1.700	1.700	1.600	1.600	1.600
	Reinigung Haus der Landschaft						
	4022000 Beiträge zu Versorgungskassen tariflich Beschäftigte	517,91	400	600	600	600	600
	4032000 Beiträge zur gesetzlichen Sozialversicherung tariflich Beschäftigte	1.197,58	1.300	1.300	1.300	1.300	1.300
	4041000 Beihilfen und Unterstützungsleistungen für Beamte und Arbeitnehmer	19,59	100	100	100	100	100
14.	- Aufwendungen für Versorgung	0,00	0	0	0	0	0
15.	- Aufwendungen für Sach- und Dienstleistungen	36.988,27	9.800	39.800	7.300	37.300	7.300



# Produkthaushalt 2017

Gemeinde: 00 Stadt Wittingen

Datum: 11.05.2017

Uhrzeit: 16:24:08

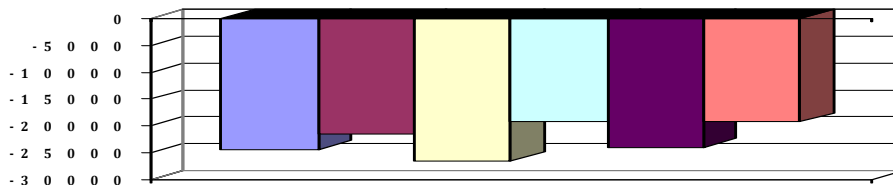
Fachbereich 2100 Kultur und Sport  
Produkt 25201 Museen und Sammlungen

## Teilergebnishaushalt

Nr.	Ertrags- und Aufwandsarten	Ergebnis 2015	Plan 2016	Plan 2017	Plan 2018	Plan 2019	Plan 2020
	4211000 Unterhaltung der Grundstücke und baulichen Anlagen	2.798,02	3.500	3.500	2.000	2.000	2.000
	Pauschale + Restarbeiten 2015						
	4221000 Unterhaltung des sonstigen beweglichen Vermögens	1.058,19	500	500	500	500	500
	Pauschale (100) + Unterhaltung Exponate, Reparatur Schaukäste						
	4222000 Erwerb geringwertiger Vermögensgegenstände	206,44	300	300	300	300	300
	Reparatur Schaukäste						
	4241000 Bewirtschaftung der Grundstücke und baulichen Anlagen	3.427,20	5.500	5.500	4.500	4.500	4.500
	Pauschale						
	4271000 Werkstattwoche Lüben	29.000,00	0	30.000	0	30.000	0
	Zuschuss Stadt = 4.800 € + Sachleistungen						
	4291000 Aufwendungen für sonstige Dienstleistungen	498,42	0	0	0	0	0
	Erstellung Flucht- und Rettungspläne Junkerhof/HdL						
16.	- Abschreibungen	0,00	145	145	145	145	145
	4711010 AfA auf imm. Vermögensgegenstände aus gel. Investitionszuwendungen	0,00	42	42	42	42	42
	4711340 AfA auf Gebäude und Aufbauten mit Kultur-, Sport-, Freizeit- und Gartenanlagen	0,00	6	6	6	6	6
	4711490 AfA auf sonstigen Bauten des Infrastrukturvermögens	0,00	97	97	97	97	97
17.	- Zinsen und ähnliche Aufwendungen	0,00	0	0	0	0	0
18.	- Transferaufwendungen	1.000,00	1.000	1.000	1.000	1.000	1.000
	4318000 Zuweisungen an übrige Bereiche	1.000,00	1.000	1.000	1.000	1.000	1.000
	Pauschale						
19.	- sonstige ordentliche Aufwendungen	36,89	500	500	500	500	500
	4441000 Steuern, Versicherungen, Schadensfälle	36,89	500	500	500	500	500
	Werkstattwoche Lüben Transportversicherung						
20.	= Summe ordentliche Aufwendungen	47.508,82	21.445	51.745	19.245	49.245	19.245
21.	= ordentliches Ergebnis	-22.361,54	-21.445	-26.545	-19.245	-24.045	-19.245
22.	+ außerordentliche Erträge	0,00	0	0	0	0	0
23.	- außerordentliche Aufwendungen	0,00	0	0	0	0	0
24.	= außerordentliches Ergebnis	0,00	0	0	0	0	0
25.	= Jahresergebnis	-22.361,54	-21.445	-26.545	-19.245	-24.045	-19.245
26.	+ Erträge aus internen Leistungsbeziehungen	0,00	0	0	0	0	0
27.	- Aufwendungen aus internen Leistungsbeziehungen	2.071,27	0	0	0	0	0
	4811000 Aufwendungen aus internen Leistungsbeziehungen	2.071,27	0	0	0	0	0
28.	= Saldo aus internen Leistungsbeziehungen	-2.071,27	0	0	0	0	0
29.	= Ergebnis unter Berücksichtigung der internen Leistungsbeziehungen	-24.432,81	-21.445	-26.545	-19.245	-24.045	-19.245

Jahresergebnis

- grafische Darstellung -





# Produkthaushalt 2017

Gemeinde: 00 Stadt Wittingen

Datum: 11.05.2017

Uhrzeit: 16:24:08

Fachbereich 2100 Kultur und Sport  
Produkt 25201 Museen und Sammlungen

## Teilfinanzhaushalt

Nr.	Ein- und Auszahlungsarten	Ergebnis 2015	Plan 2016	Plan 2017	Plan 2018	Plan 2019	Plan 2020
<b>Einzahlungen aus laufender Verwaltungstätigkeit</b>							
1.	+ Steuern und ähnliche Abgaben	0,00	0	0	0	0	0
2.	+ Zuwendungen und allgemeine Umlagen	22.000,00	0	25.200	0	25.200	0
	6142000 Zuweisungen für laufende Zwecke von Gemeinden (GV)	500,00	0	500	0	500	0
	6146000 Zuweisungen für laufende Zwecke von sonstigen öffentlichen Sonderrechnungen	7.750,00	0	11.000	0	11.000	0
	6147000 Zuweisungen für laufende Zwecke von privaten Unternehmen	4.500,00	0	4.500	0	4.500	0
	6148000 Zuweisungen für laufende Zwecke von übrigen Bereichen	9.250,00	0	9.200	0	9.200	0
3.	+ Sonstige Transfereinzahlungen	0,00	0	0	0	0	0
4.	+ öffentlich-rechtliche Entgelte	0,00	0	0	0	0	0
5.	+ privatrechtliche Entgelte	147,28	0	0	0	0	0
	6461000 Sonstige privatrechtliche Leistungsentgelte	147,28	0	0	0	0	0
6.	+ Kostenerstattungen und Kostenumlagen	0,00	0	0	0	0	0
7.	+ Zinsen und ähnliche Einzahlungen	0,00	0	0	0	0	0
8.	+ Einzahlungen aus der Veräußerung geringwertiger Vermögensgegenstände	0,00	0	0	0	0	0
9.	+ sonstige haushaltswirksame Einzahlungen	0,00	0	0	0	0	0
10.	= Summe der Einzahlungen aus laufender Verwaltungstätigkeit	22.147,28	0	25.200	0	25.200	0
<b>Auszahlungen aus laufender Verwaltungstätigkeit</b>							
11.	- Auszahlungen für aktives Personal	9.476,70	10.000	10.300	10.300	10.300	10.300
	7012000 Dienstaussahlungen tariflich Beschäftigte	6.157,49	6.500	6.600	6.700	6.700	6.700
	7019000 Sonstige Beschäftigungsauszahlungen	1.591,09	1.700	1.700	1.600	1.600	1.600
	Reinigung Haus der Landschaft						
	7022000 Beiträge zu Versorgungskassen für tarifliche Beschäftigte	517,91	400	600	600	600	600
	7032000 Beiträge zur gesetzlichen Sozialversicherung für tariflich Beschäftigte	1.197,58	1.300	1.300	1.300	1.300	1.300
	7041000 Beihilfen, Unterstützungsleistungen für Beamte und Arbeitnehmer	12,63	100	100	100	100	100
12.	- Auszahlungen für Versorgung	0,00	0	0	0	0	0
13.	- Auszahlungen für Sach- und Dienstleistungen und für geringwertige Vermögensgegenstände	33.177,20	9.800	39.800	7.300	37.300	7.300
	7211000 Unterhaltung der Grundstücke und baulichen Anlagen	298,02	3.500	3.500	2.000	2.000	2.000
	Pauschale + Restarbeiten 2015						
	7221000 Unterhaltung des sonstigen beweglichen Vermögens	58,19	500	500	500	500	500
	Pauschale (100) + Unterhaltung Exponate, Reparatur Schaukäste						
	7222000 Erwerb geringwertiger Vermögensgegenstände	506,44	300	300	300	300	300
	Reparatur Schaukäste						
	7241000 Bewirtschaftung der Grundstücke und baulichen Anlagen	3.515,77	5.500	5.500	4.500	4.500	4.500
	Pauschale						
	7271000 Besondere Verwaltungs- und Betriebsauszahlungen	27.800,36	0	30.000	0	30.000	0
	Zuschuss Stadt = 4.800 € + Sachleistungen						



# Produkthaushalt 2017

Gemeinde: 00 Stadt Wittingen

Datum: 11.05.2017

Uhrzeit: 16:24:08

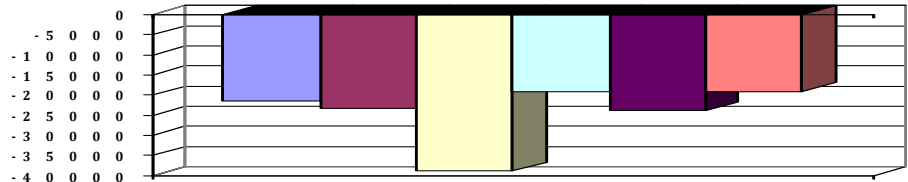
Fachbereich 2100 Kultur und Sport  
Produkt 25201 Museen und Sammlungen

## Teilfinanzhaushalt

Nr.	Ein- und Auszahlungsarten	Ergebnis 2015	Plan 2016	Plan 2017	Plan 2018	Plan 2019	Plan 2020
	<i>7291000 Auszahlungen für sonstige Dienstleistungen</i>	<i>998,42</i>	<i>0</i>	<i>0</i>	<i>0</i>	<i>0</i>	<i>0</i>
	<i>Erstellung Flucht- und Rettungspläne Junkerhof/HdL</i>						
14.	- Zinsen und ähnliche Auszahlungen	0,00	0	0	0	0	0
15.	- Transferauszahlungen	1.000,00	1.000	1.000	1.000	1.000	1.000
	<i>7318000 Zuweisungen an übrige Bereiche</i>	<i>1.000,00</i>	<i>1.000</i>	<i>1.000</i>	<i>1.000</i>	<i>1.000</i>	<i>1.000</i>
	<i>Pauschale</i>						
16.	- sonstige haushaltswirksame Auszahlungen	36,89	500	500	500	500	500
	<i>7441000 Steuern, Versicherungen, Schadensfälle</i>	<i>36,89</i>	<i>500</i>	<i>500</i>	<i>500</i>	<i>500</i>	<i>500</i>
	<i>Werkstattwoche Lüben Transportversicherung</i>						
17.	= Summe der Auszahlungen aus laufender Verwaltungstätigkeit	43.690,79	21.300	51.600	19.100	49.100	19.100
18.	= Saldo aus laufender Verwaltungstätigkeit	-21.543,51	-21.300	-26.400	-19.100	-23.900	-19.100
	<b>Einzahlungen aus Investitionstätigkeit</b>						
19.	+ Zuwendungen für Investitionstätigkeit	0,00	0	0	0	0	0
20.	+ Beiträge u.ä. Entgelten für Investitionstätigkeit	0,00	0	0	0	0	0
21.	+ Veräußerung von Sachvermögen	0,00	0	0	0	0	0
22.	+ Veräußerung von Finanzvermögensanlagen	0,00	0	0	0	0	0
23.	+ sonstige Investitionstätigkeit	0,00	0	0	0	0	0
24.	= Summe der Einzahlungen aus Investitionstätigkeit	0,00	0	0	0	0	0
	<b>Auszahlungen für Investitionstätigkeit</b>						
25.	- Erwerb von Grundstücken und Gebäuden	0,00	0	0	0	0	0
26.	- Baumaßnahmen	0,00	0	12.500	0	0	0
	<i>7871000 Auszahlungen für Hochbaumaßnahmen</i>	<i>0,00</i>	<i>0</i>	<i>12.500</i>	<i>0</i>	<i>0</i>	<i>0</i>
27.	- Erwerb von beweglichem Sachvermögen	0,00	2.000	0	0	0	0
	<i>7831200 Auszahlungen für den Erwerb von Vermögensgegenständen über 150 Euro bis 1.000 Euro (Sammelposten)</i>	<i>0,00</i>	<i>2.000</i>	<i>0</i>	<i>0</i>	<i>0</i>	<i>0</i>
	<i>Stellwände</i>						
28.	- Erwerb von Finanzvermögensanlagen	0,00	0	0	0	0	0
29.	- Aktivierbare Zuwendungen	0,00	0	0	0	0	0
30.	- Sonstige Investitionstätigkeit	0,00	0	0	0	0	0
31.	= Summe der Auszahlungen aus Investitionstätigkeit	0,00	2.000	12.500	0	0	0
32.	= Saldo aus Investitionstätigkeit	0,00	-2.000	-12.500	0	0	0
33.	= Finanzmittel-Überschuss/-Fehlbetrag	-21.543,51	-23.300	-38.900	-19.100	-23.900	-19.100

## Jahresergebnis

- grafische Darstellung -





# Produkthaushalt 2017

Gemeinde: 00 Stadt Wittingen

Datum: 11.05.2017

Uhrzeit: 16:24:08

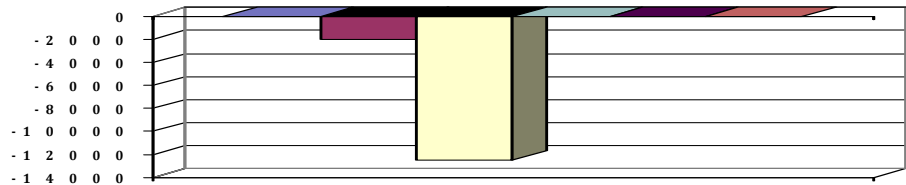
Fachbereich 2100 Kultur und Sport  
Produkt 25201 Museen und Sammlungen

## Teilfinanzhaushalt (Investitionen)

Nr.	Ein- und Auszahlungsarten	Ergebnis 2015	Plan 2016	Plan 2017	Plan 2018	Plan 2019	Plan 2020
1.	+ Einzahlungen aus Investitionszuwendungen	0,00	0	0	0	0	0
2.	+ Einzahlungen aus der Veräußerung von Grundstücken und Gebäuden und anderen unbeweglichen Vermögensgegenständen	0,00	0	0	0	0	0
3.	+ Einzahlungen aus der Veräußerung von beweglichen Vermögensgegenständen oberhalb der Wertgrenze von 150 Euro	0,00	0	0	0	0	0
4.	+ Einzahlungen aus der Veräußerung von Finanzanlagen	0,00	0	0	0	0	0
5.	+ Einzahlungen aus der Abwicklung von Baumaßnahmen	0,00	0	0	0	0	0
6.	+ Rückflüsse von Ausleihungen	0,00	0	0	0	0	0
7.	+ Einzahlungen aus Beiträgen und Entgelten	0,00	0	0	0	0	0
8.	+ Einzahlungen auf Konten ohne Ausweis im amtlichen Kontenplan	0,00	0	0	0	0	0
9.	= <b>Einzahlungen aus Investitionstätigkeit</b>	<b>0,00</b>	<b>0</b>	<b>0</b>	<b>0</b>	<b>0</b>	<b>0</b>
10.	- Zuweisungen und Zuschüsse für Investitionen	0,00	0	0	0	0	0
11.	- Auszahlungen für den Erwerb von Grundstücken und Gebäuden	0,00	0	0	0	0	0
12.	- Auszahlungen für den Erwerb von beweglichen Vermögensgegenständen oberhalb der Wertgrenze von 150 Euro	0,00	2.000	0	0	0	0
	<i>7831200 Auszahlungen für den Erwerb von Vermögensgegenständen über 150 Euro bis 1.000 Euro (Sammelposten)</i>	<i>0,00</i>		<i>0</i>	<i>0</i>	<i>0</i>	<i>0</i>
	<i>Stellwände</i>		<i>2.000</i>				
13.	- Auszahlungen für den Erwerb von Finanzanlagevermögen	0,00	0	0	0	0	0
14.	- Baumaßnahmen	0,00	0	12.500	0	0	0
	<i>7871000 Auszahlungen für Hochbaumaßnahmen</i>	<i>0,00</i>	<i>0</i>	<i>12.500</i>	<i>0</i>	<i>0</i>	<i>0</i>
15.	- Gewährung von Ausleihungen	0,00	0	0	0	0	0
16.	- Auszahlungen auf Konten ohne Ausweis im amtlichen Kontenplan	0,00	0	0	0	0	0
17.	= <b>Auszahlungen aus Investitionstätigkeit</b>	<b>0,00</b>	<b>2.000</b>	<b>12.500</b>	<b>0</b>	<b>0</b>	<b>0</b>
18.	= <b>Saldo aus Investitionstätigkeit</b>	<b>0,00</b>	<b>-2.000</b>	<b>-12.500</b>	<b>0</b>	<b>0</b>	<b>0</b>

## Jahresergebnis

- grafische Darstellung -





# Produkthaushalt 2017

Gemeinde: 00 Stadt Wittingen

Datum: 11.05.2017

Uhrzeit: 16:24:08

Fachbereich 2100 Kultur und Sport  
Produkt 27201 Büchereien

## Produktverantwortlich

Frau Kübel

## Rechtsgrundlage

Benutzungsordnung der Stadt Wittingen

## Personalgestellung

1,2 zzgl. Aushilfskraft

## Produktaufgaben

Aufbau, Erhaltung und ggf. Abbau des Medienbestande (Sachmedien, Unterhaltungsmedien und Medien für Kinder)  
Beratung und Information der Büchereibenutzer und Einführung in die Benutzung der Bücherei.

Abwicklung der Ausleihungen. Bearbeitung von Vorbestellungen

## Zielvorgaben

Die Stadt Wittingen sichert die Erhaltung einer für die Nutzerinnen und Nutzer kostenfreien Bücherei. Dabei wird das Ziel verfolgt, den Bürgern die Möglichkeit zu geben auf verschiedene Medien zuzugreifen und Ihnen Literatur damit in verschiedenster Form nahe zubringen.

## Kennzahlen

Ausleihungen pro Jahr

## Teilergebnishaushalt

Nr.	Ertrags- und Aufwandsarten	Ergebnis 2015	Plan 2016	Plan 2017	Plan 2018	Plan 2019	Plan 2020
<b>Ordentliche Erträge</b>							
1.	+ Steuern und ähnliche Abgaben	0,00	0	0	0	0	0
2.	+ Zuwendungen und allgemeine Umlagen	0,00	0	0	0	0	0
3.	+ Auflösungserträge aus Sonderposten	0,00	0	0	0	0	0
4.	+ sonstige Transfererträge	0,00	0	0	0	0	0
5.	+ öffentlich-rechtliche Entgelte	0,00	0	0	0	0	0
6.	+ privatrechtliche Entgelte	250,00	600	600	600	600	600
	3411000 Mieten und Pachten	0,00	500	500	500	500	500
	3461000 Sonstige privatrechtliche Leistungsentgelte	250,00	100	100	100	100	100
7.	+ Kostenerstattungen und Kostenumlagen	21.012,00	20.400	20.400	20.400	20.400	20.400
	3482000 Erstattungen von Gemeinden (GV)	21.012,00	20.400	20.400	20.400	20.400	20.400
	Vereinbarung IKZ Kreismedienzentrum						
8.	+ Zinsen und ähnliche Finanzerträge	0,00	0	0	0	0	0
9.	+ aktivierte Eigenleistungen	0,00	0	0	0	0	0
10.	+ Bestandsveränderungen	0,00	0	0	0	0	0
11.	+ sonstige ordentliche Erträge	1.271,35	700	700	900	900	900
	3582000 Erträge aus der Auflösung oder Herabsetzung von Rückstellungen	1.271,35	700	700	900	900	900
12.	= Summe ordentliche Erträge	22.533,35	21.700	21.700	21.900	21.900	21.900
<b>Ordentliche Aufwendungen</b>							
13.	- Aufwendungen für aktives Personal	45.535,65	44.600	43.400	44.100	44.100	44.400
	4011000 Dienstaufwendungen Beamte	3.685,01	1.900	1.900	1.900	1.900	1.900
	4012000 Dienstaufwendungen tariflich Beschäftigte	28.934,85	31.500	29.900	30.200	30.200	30.500
	4019000 Dienstaufwendungen sonstige Beschäftigte	3.094,89	1.000	1.200	1.200	1.200	1.200
	Pauschale für Vertretung						
	4021000 Beiträge zu Versorgungskassen Beamte	1.686,88	900	900	900	900	900
	4022000 Beiträge zu Versorgungskassen tariflich Beschäftigte	2.262,03	1.800	2.400	2.400	2.400	2.400
	4032000 Beiträge zur gesetzlichen Sozialversicherung tariflich Beschäftigte	5.765,65	6.200	5.900	5.900	5.900	5.900
	4041000 Beihilfen und Unterstützungsleistungen für Beamte und Arbeitnehmer	106,34	300	300	600	600	600
	4051000 Zuführungen zu Pensionsrückstellungen für Beamte und Arbeitnehmer	0,00	800	700	900	900	900
	4061000 Zuführung zu Beihilferückstellungen für Beamte und Arbeitnehmer	0,00	200	200	100	100	100



# Produkthaushalt 2017

Gemeinde: 00 Stadt Wittingen

Datum: 11.05.2017

Uhrzeit: 16:24:08

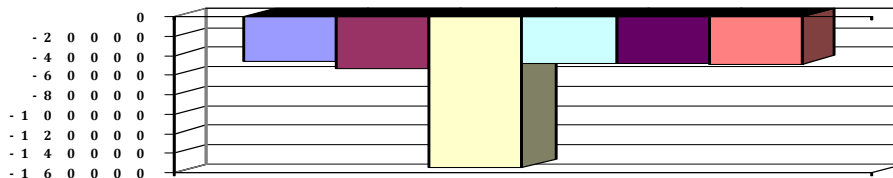
Fachbereich 2100 Kultur und Sport  
Produkt 27201 Büchereien

## Teilergebnishaushalt

Nr.	Ertrags- und Aufwandsarten	Ergebnis 2015	Plan 2016	Plan 2017	Plan 2018	Plan 2019	Plan 2020
14.	- Aufwendungen für Versorgung	0,00	0	0	0	0	0
15.	- Aufwendungen für Sach- und Dienstleistungen	17.298,98	23.500	126.500	19.500	19.500	19.500
	4211000 Unterhaltung der Grundstücke und baulichen Anlagen	1.416,01	5.000	108.000	1.000	1.000	1.000
	Pauschale = 1.000, Putzarbeiten Mauerwerk und Kellersanierung, Sonnenschutz						
	4221000 Unterhaltung des sonstigen beweglichen Vermögens	0,00	500	500	500	500	500
	4222000 Erwerb geringwertiger Vermögensgegenstände	236,88	500	500	500	500	500
	Pauschale						
	4241000 Bewirtschaftung der Grundstücke und baulichen Anlagen	11.252,77	13.000	13.000	13.000	13.000	13.000
	Pauschale						
	4261000 Besondere Aufwendungen für Beschäftigte	86,20	0	0	0	0	0
	4271000 Besondere Verwaltungs- und Betriebsaufwendungen	4.307,12	4.500	4.500	4.500	4.500	4.500
	Lfd. Aktualisierung Buch- und Medienbestand						
16.	- Abschreibungen	0,00	4.668	4.584	4.468	4.265	4.265
	4711340 AfA auf Gebäude und Aufbauten mit Kultur-, Sport-, Freizeit- und Gartenanlagen	0,00	4.265	4.265	4.265	4.265	4.265
	4711800 Auflösung Sammelposten	0,00	403	319	203	0	0
17.	- Zinsen und ähnliche Aufwendungen	0,00	0	0	0	0	0
18.	- Transferaufwendungen	306,78	800	800	800	800	800
	4318000 Zuweisungen an übrige Bereiche, Kirche für Bücherei Knesebeck	306,78	800	800	800	800	800
	Zuschuss zur Nutzung und Aktualisierung Buchbestand Gemeindebücherei Knesebeck						
19.	- sonstige ordentliche Aufwendungen	710,49	1.300	1.300	1.300	1.300	1.300
	4431000 Geschäftsaufwendungen	710,49	1.300	1.300	1.300	1.300	1.300
	Pauschale						
20.	= Summe ordentliche Aufwendungen	63.851,90	74.868	176.584	70.168	69.965	70.265
21.	= ordentliches Ergebnis	-41.318,55	-53.168	-154.884	-48.268	-48.065	-48.365
22.	+ außerordentliche Erträge	0,00	0	0	0	0	0
23.	- außerordentliche Aufwendungen	0,00	0	0	0	0	0
24.	= außerordentliches Ergebnis	0,00	0	0	0	0	0
25.	= Jahresergebnis	-41.318,55	-53.168	-154.884	-48.268	-48.065	-48.365
26.	+ Erträge aus internen Leistungsbeziehungen	0,00	0	0	0	0	0
27.	- Aufwendungen aus internen Leistungsbeziehungen	4.209,52	0	0	0	0	0
	4811000 Aufwendungen aus internen Leistungsbeziehungen	4.209,52	0	0	0	0	0
28.	= Saldo aus internen Leistungsbeziehungen	-4.209,52	0	0	0	0	0
29.	= Ergebnis unter Berücksichtigung der internen Leistungsbeziehungen	-45.528,07	-53.168	-154.884	-48.268	-48.065	-48.365

Jahresergebnis

- grafische Darstellung -





# Produkthaushalt 2017

Gemeinde: 00 Stadt Wittingen

Datum: 11.05.2017

Uhrzeit: 16:24:08

Fachbereich 2100 Kultur und Sport  
Produkt 27201 Büchereien

## Teilfinanzhaushalt

Nr.	Ein- und Auszahlungsarten	Ergebnis 2015	Plan 2016	Plan 2017	Plan 2018	Plan 2019	Plan 2020
<b>Einzahlungen aus laufender Verwaltungstätigkeit</b>							
1.	+ Steuern und ähnliche Abgaben	0,00	0	0	0	0	0
2.	+ Zuwendungen und allgemeine Umlagen	0,00	0	0	0	0	0
3.	+ Sonstige Transfereinzahlungen	0,00	0	0	0	0	0
4.	+ öffentlich-rechtliche Entgelte	0,00	0	0	0	0	0
5.	+ privatrechtliche Entgelte	0,00	600	600	600	600	600
	<i>6411000 Mieten und Pachten</i>	<i>0,00</i>	<i>500</i>	<i>500</i>	<i>500</i>	<i>500</i>	<i>500</i>
	<i>6461000 Sonstige privatrechtliche Leistungsentgelte</i>	<i>0,00</i>	<i>100</i>	<i>100</i>	<i>100</i>	<i>100</i>	<i>100</i>
6.	+ Kostenerstattungen und Kostenumlagen	21.012,00	20.400	20.400	20.400	20.400	20.400
	<i>6482000 Erstattungen von Gemeinden</i>	<i>21.012,00</i>	<i>20.400</i>	<i>20.400</i>	<i>20.400</i>	<i>20.400</i>	<i>20.400</i>
	<i>Vereinbarung IKZ Kreismedienzentrum</i>						
7.	+ Zinsen und ähnliche Einzahlungen	0,00	0	0	0	0	0
8.	+ Einzahlungen aus der Veräußerung geringwertiger Vermögensgegenstände	0,00	0	0	0	0	0
9.	+ sonstige haushaltswirksame Einzahlungen	0,00	0	0	0	0	0
10.	= <b>Summe der Einzahlungen aus laufender Verwaltungstätigkeit</b>	<b>21.012,00</b>	<b>21.000</b>	<b>21.000</b>	<b>21.000</b>	<b>21.000</b>	<b>21.000</b>
<b>Auszahlungen aus laufender Verwaltungstätigkeit</b>							
11.	- Auszahlungen für aktives Personal	45.783,14	43.600	42.500	43.100	43.100	43.400
	<i>7011000 Dienstausschüttungen Beamte</i>	<i>3.692,56</i>	<i>1.900</i>	<i>1.900</i>	<i>1.900</i>	<i>1.900</i>	<i>1.900</i>
	<i>7012000 Dienstausschüttungen tariflich Beschäftigte</i>	<i>28.934,85</i>	<i>31.500</i>	<i>29.900</i>	<i>30.200</i>	<i>30.200</i>	<i>30.500</i>
	<i>7019000 Sonstige Beschäftigungsauszahlungen</i>	<i>3.094,89</i>	<i>1.000</i>	<i>1.200</i>	<i>1.200</i>	<i>1.200</i>	<i>1.200</i>
	<i>Pauschale für Vertretung</i>						
	<i>7021000 Beiträge zu Versorgungskassen für Beamte</i>	<i>1.965,93</i>	<i>900</i>	<i>900</i>	<i>900</i>	<i>900</i>	<i>900</i>
	<i>7022000 Beiträge zu Versorgungskassen für tarifliche Beschäftigte</i>	<i>2.262,03</i>	<i>1.800</i>	<i>2.400</i>	<i>2.400</i>	<i>2.400</i>	<i>2.400</i>
	<i>7032000 Beiträge zur gesetzlichen Sozialversicherung für tariflich Beschäftigte</i>	<i>5.765,65</i>	<i>6.200</i>	<i>5.900</i>	<i>5.900</i>	<i>5.900</i>	<i>5.900</i>
	<i>7041000 Beihilfen, Unterstützungsleistungen für Beamte und Arbeitnehmer</i>	<i>67,23</i>	<i>300</i>	<i>300</i>	<i>600</i>	<i>600</i>	<i>600</i>
12.	- Auszahlungen für Versorgung	0,00	0	0	0	0	0
13.	- Auszahlungen für Sach- und Dienstleistungen und für geringwertige Vermögensgegenstände	22.672,31	23.500	126.500	19.500	19.500	19.500
	<i>7211000 Unterhaltung der Grundstücke und baulichen Anlagen</i>	<i>7.416,01</i>	<i>5.000</i>	<i>108.000</i>	<i>1.000</i>	<i>1.000</i>	<i>1.000</i>
	<i>Pauschale = 1.000, Putzarbeiten Mauerwerk und Kellersanierung, Sonnenschutz</i>						
	<i>7221000 Unterhaltung des sonstigen beweglichen Vermögens</i>	<i>0,00</i>	<i>500</i>	<i>500</i>	<i>500</i>	<i>500</i>	<i>500</i>
	<i>7222000 Erwerb geringwertiger Vermögensgegenstände</i>	<i>236,88</i>	<i>500</i>	<i>500</i>	<i>500</i>	<i>500</i>	<i>500</i>
	<i>Pauschale</i>						
	<i>7241000 Bewirtschaftung der Grundstücke und baulichen Anlagen</i>	<i>10.626,10</i>	<i>13.000</i>	<i>13.000</i>	<i>13.000</i>	<i>13.000</i>	<i>13.000</i>
	<i>Pauschale</i>						
	<i>7261000 Besondere Auszahlungen für Beschäftigte</i>	<i>86,20</i>	<i>0</i>	<i>0</i>	<i>0</i>	<i>0</i>	<i>0</i>
	<i>7271000 Besondere Verwaltungs- und Betriebsauszahlungen</i>	<i>4.307,12</i>	<i>4.500</i>	<i>4.500</i>	<i>4.500</i>	<i>4.500</i>	<i>4.500</i>
	<i>Lfd. Aktualisierung Buch- und Medienbestand</i>						
14.	- Zinsen und ähnliche Auszahlungen	0,00	0	0	0	0	0
15.	- Transferauszahlungen	0,00	800	800	800	800	800



# Produkthaushalt 2017

Gemeinde: 00 Stadt Wittingen

Datum: 11.05.2017  
Uhrzeit: 16:24:08

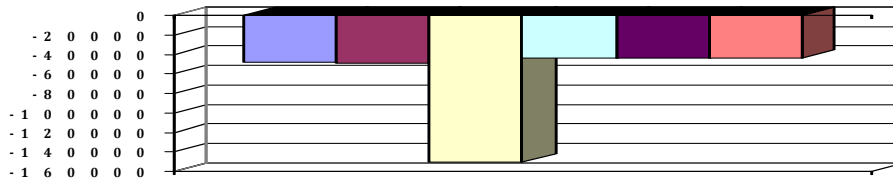
Fachbereich 2100 Kultur und Sport  
Produkt 27201 Büchereien

## Teilfinanzhaushalt

Nr.	Ein- und Auszahlungsarten	Ergebnis 2015	Plan 2016	Plan 2017	Plan 2018	Plan 2019	Plan 2020
	<i>7318000 Zuweisungen an übrige Bereiche</i>	<i>0,00</i>	<i>800</i>	<i>800</i>	<i>800</i>	<i>800</i>	<i>800</i>
	<i>Zuschuss zur Nutzung und Aktualisierung Buchbestand</i>						
	<i>Gemeindebücherei Knesebeck</i>						
16.	- sonstige haushaltswirksame Auszahlungen	710,33	1.300	1.300	1.300	1.300	1.300
	<i>7431000 Geschäftsauszahlungen</i>	<i>710,33</i>	<i>1.300</i>	<i>1.300</i>	<i>1.300</i>	<i>1.300</i>	<i>1.300</i>
	<i>Pauschale</i>						
17.	= Summe der Auszahlungen aus laufender Verwaltungstätigkeit	69.165,78	69.200	171.100	64.700	64.700	65.000
18.	= Saldo aus laufender Verwaltungstätigkeit	-48.153,78	-48.200	-150.100	-43.700	-43.700	-44.000
	<b>Einzahlungen aus Investitionstätigkeit</b>						
19.	+ Zuwendungen für Investitionstätigkeit	0,00	0	0	0	0	0
20.	+ Beiträge u.ä. Entgelten für Investitionstätigkeit	0,00	0	0	0	0	0
21.	+ Veräußerung von Sachvermögen	0,00	0	0	0	0	0
22.	+ Veräußerung von Finanzvermögensanlagen	0,00	0	0	0	0	0
23.	+ sonstige Investitionstätigkeit	0,00	0	0	0	0	0
24.	= Summe der Einzahlungen aus Investitionstätigkeit	0,00	0	0	0	0	0
	<b>Auszahlungen für Investitionstätigkeit</b>						
25.	- Erwerb von Grundstücken und Gebäuden	0,00	0	0	0	0	0
26.	- Baumaßnahmen	0,00	0	0	0	0	0
27.	- Erwerb von beweglichem Sachvermögen	0,00	500	0	0	0	0
	<i>7831200 Auszahlungen für den Erwerb von Vermögensgegenständen über 150 Euro bis 1.000 Euro (Sammelposten)</i>	<i>0,00</i>	<i>500</i>	<i>0</i>	<i>0</i>	<i>0</i>	<i>0</i>
	<i>Pauschale</i>						
28.	- Erwerb von Finanzvermögensanlagen	0,00	0	0	0	0	0
29.	- Aktivierbare Zuwendungen	0,00	0	0	0	0	0
30.	- Sonstige Investitionstätigkeit	0,00	0	0	0	0	0
31.	= Summe der Auszahlungen aus Investitionstätigkeit	0,00	500	0	0	0	0
32.	= Saldo aus Investitionstätigkeit	0,00	-500	0	0	0	0
33.	= Finanzmittel-Überschuss/-Fehlbetrag	-48.153,78	-48.700	-150.100	-43.700	-43.700	-44.000

## Jahresergebnis

- grafische Darstellung -





# Produkthaushalt 2017

Gemeinde: 00 Stadt Wittingen

Datum: 11.05.2017  
Uhrzeit: 16:24:08

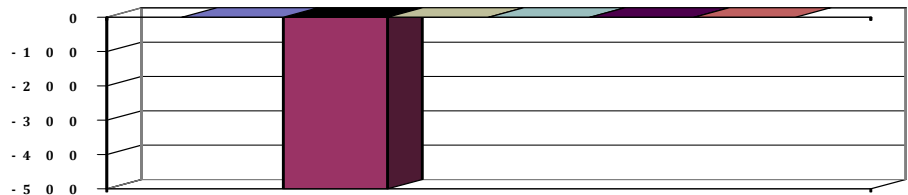
Fachbereich 2100 Kultur und Sport  
Produkt 27201 Büchereien

## Teilfinanzhaushalt (Investitionen)

Nr.	Ein- und Auszahlungsarten	Ergebnis 2015	Plan 2016	Plan 2017	Plan 2018	Plan 2019	Plan 2020
1.	+ Einzahlungen aus Investitionszuwendungen	0,00	0	0	0	0	0
2.	+ Einzahlungen aus der Veräußerung von Grundstücken und Gebäuden und anderen unbeweglichen Vermögensgegenständen	0,00	0	0	0	0	0
3.	+ Einzahlungen aus der Veräußerung von beweglichen Vermögensgegenständen oberhalb der Wertgrenze von 150 Euro	0,00	0	0	0	0	0
4.	+ Einzahlungen aus der Veräußerung von Finanzanlagen	0,00	0	0	0	0	0
5.	+ Einzahlungen aus der Abwicklung von Baumaßnahmen	0,00	0	0	0	0	0
6.	+ Rückflüsse von Ausleihungen	0,00	0	0	0	0	0
7.	+ Einzahlungen aus Beiträgen und Entgelten	0,00	0	0	0	0	0
8.	+ Einzahlungen auf Konten ohne Ausweis im amtlichen Kontenplan	0,00	0	0	0	0	0
9.	= <b>Einzahlungen aus Investitionstätigkeit</b>	<b>0,00</b>	<b>0</b>	<b>0</b>	<b>0</b>	<b>0</b>	<b>0</b>
10.	- Zuweisungen und Zuschüsse für Investitionen	0,00	0	0	0	0	0
11.	- Auszahlungen für den Erwerb von Grundstücken und Gebäuden	0,00	0	0	0	0	0
12.	- Auszahlungen für den Erwerb von beweglichen Vermögensgegenständen oberhalb der Wertgrenze von 150 Euro	0,00	500	0	0	0	0
	<i>7831200 Auszahlungen für den Erwerb von Vermögensgegenständen über 150 Euro bis 1.000 Euro (Sammelposten)</i>	<i>0,00</i>		<i>0</i>	<i>0</i>	<i>0</i>	<i>0</i>
	<i>Pauschale</i>		<i>500</i>				
13.	- Auszahlungen für den Erwerb von Finanzanlagevermögen	0,00	0	0	0	0	0
14.	- Baumaßnahmen	0,00	0	0	0	0	0
15.	- Gewährung von Ausleihungen	0,00	0	0	0	0	0
16.	- Auszahlungen auf Konten ohne Ausweis im amtlichen Kontenplan	0,00	0	0	0	0	0
17.	= <b>Auszahlungen aus Investitionstätigkeit</b>	<b>0,00</b>	<b>500</b>	<b>0</b>	<b>0</b>	<b>0</b>	<b>0</b>
18.	= <b>Saldo aus Investitionstätigkeit</b>	<b>0,00</b>	<b>-500</b>	<b>0</b>	<b>0</b>	<b>0</b>	<b>0</b>

Jahresergebnis

- grafische Darstellung -





# Produkthaushalt 2017

Gemeinde: 00 Stadt Wittingen

Datum: 11.05.2017

Uhrzeit: 16:24:08

Fachbereich 2100 Kultur und Sport  
Produkt 28101 Heimat- und Kulturpflege

## Produktverantwortlich

AL Herr Kruse

## Rechtsgrundlage

Beschlüsse der politischen Gremien

## Personalgestellung

0,2

## Produktaufgaben

Festsetzung und Abwicklung von Zuschusszahlungen an die Träger kultureller Einrichtungen.

Planung und Durchführung von eigenen Kulturveranstaltungen.

Unterstützung und Beratung von Vereinen im Bereich Kultur und Heimatpflege

## Zielvorgaben

Die Stadt Wittingen hat das Ziel die Heimat- und Kulturpflege zu fördern. Hierbei sollen die einzelnen Veranstaltungen der Heimat- und Kulturvereine koordiniert, die Verbundenheit zur Heimat gefördert und die einzelnen Ortsteile zu einer gemeinsamen kulturellen Einheit vernetzt werden.

Die

## Kennzahlen

Anzahl von Veranstaltungen

## Teilergebnishaushalt

Nr.	Ertrags- und Aufwandsarten	Ergebnis 2015	Plan 2016	Plan 2017	Plan 2018	Plan 2019	Plan 2020
<b>Ordentliche Erträge</b>							
1.	+ Steuern und ähnliche Abgaben	0,00	0	0	0	0	0
2.	+ Zuwendungen und allgemeine Umlagen	100,00	0	0	0	0	0
	<i>3146000 Zuweisungen für laufende Zwecke von öffentlichen Sonderrechnungen</i>	<i>100,00</i>	<i>0</i>	<i>0</i>	<i>0</i>	<i>0</i>	<i>0</i>
3.	+ Auflösungserträge aus Sonderposten	0,00	0	0	0	0	0
4.	+ sonstige Transfererträge	0,00	0	0	0	0	0
5.	+ öffentlich-rechtliche Entgelte	0,00	0	0	0	0	0
6.	+ privatrechtliche Entgelte	0,00	0	0	0	0	0
7.	+ Kostenerstattungen und Kostenumlagen	0,00	0	0	0	0	0
8.	+ Zinsen und ähnliche Finanzerträge	0,00	0	0	0	0	0
9.	+ aktivierte Eigenleistungen	0,00	0	0	0	0	0
10.	+ Bestandsveränderungen	0,00	0	0	0	0	0
11.	+ sonstige ordentliche Erträge	0,00	0	0	0	0	0
12.	= <b>Summe ordentliche Erträge</b>	<b>100,00</b>	<b>0</b>	<b>0</b>	<b>0</b>	<b>0</b>	<b>0</b>
<b>Ordentliche Aufwendungen</b>							
13.	- Aufwendungen für aktives Personal	9.968,52	10.600	10.900	11.000	11.000	11.100
	<i>4012000 Dienstaufwendungen tariflich Beschäftigte</i>	<i>7.798,48</i>	<i>8.300</i>	<i>8.400</i>	<i>8.500</i>	<i>8.500</i>	<i>8.600</i>
	<i>4022000 Beiträge zu Versorgungskassen tariflich Beschäftigte</i>	<i>651,30</i>	<i>500</i>	<i>700</i>	<i>700</i>	<i>700</i>	<i>700</i>
	<i>4032000 Beiträge zur gesetzlichen Sozialversicherung tariflich Beschäftigte</i>	<i>1.493,86</i>	<i>1.700</i>	<i>1.700</i>	<i>1.700</i>	<i>1.700</i>	<i>1.700</i>
	<i>4041000 Beihilfen und Unterstützungsleistungen für Beamte und Arbeitnehmer</i>	<i>24,88</i>	<i>100</i>	<i>100</i>	<i>100</i>	<i>100</i>	<i>100</i>
14.	- Aufwendungen für Versorgung	0,00	0	0	0	0	0
15.	- Aufwendungen für Sach- und Dienstleistungen	0,00	300	300	300	300	300
	<i>4212000 Unterhaltung des sonstigen unbeweglichen Vermögens Pauschale</i>	<i>0,00</i>	<i>100</i>	<i>100</i>	<i>100</i>	<i>100</i>	<i>100</i>
	<i>4221000 Unterhaltung des sonstigen beweglichen Vermögens Pauschale</i>	<i>0,00</i>	<i>100</i>	<i>100</i>	<i>100</i>	<i>100</i>	<i>100</i>



# Produkthaushalt 2017

Gemeinde: 00 Stadt Wittingen

Datum: 11.05.2017

Uhrzeit: 16:24:08

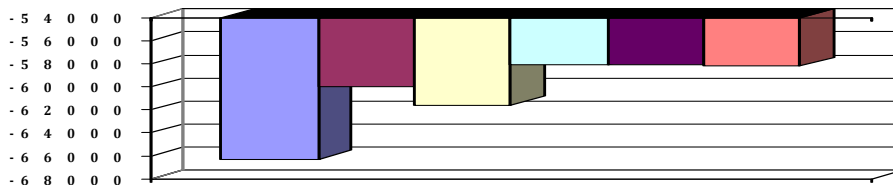
Fachbereich 2100 Kultur und Sport  
Produkt 28101 Heimat- und Kulturpflege

## Teilergebnishaushalt

Nr.	Ertrags- und Aufwandsarten	Ergebnis 2015	Plan 2016	Plan 2017	Plan 2018	Plan 2019	Plan 2020
	4222000 Erwerb geringwertiger Vermögensgegenstände Pauschale	0,00	100	100	100	100	100
16.	- Abschreibungen	0,00	10.196	10.000	10.000	10.000	10.000
	4711010 Afa auf imm. Vermögensgegenstände aus gel. Investitionszuwendungen	0,00	10.000	10.000	10.000	10.000	10.000
	4711800 Auflösung Sammelposten	0,00	196	0	0	0	0
17.	- Zinsen und ähnliche Aufwendungen	0,00	0	0	0	0	0
18.	- Transferaufwendungen	35.398,07	38.800	40.300	36.700	36.700	36.700
	4318000 Gemeinschaftspflegemittel Pauschale pro Ortsteil für die Gemeinschaftspflege.	26.198,07	27.500	27.500	27.500	27.500	27.500
	4318010 Zuschüsse an den Kulturverein Pauschaler Zuschuss für Veranstaltungen, Nutzungskosten Stadthalle entfällt	7.500,00	9.600	9.600	7.500	7.500	7.500
	4318020 Zuweisungen an den Heimatverein Wittingen Entsprechend Vereinbarung	900,00	900	900	900	900	900
	4318030 Zuweisungen an weitere Bereiche Entsprechend Vereinbarung	800,00	800	800	800	800	800
	4318040 Zuweisungen an weitere Bereiche Schützenverein Eutzen für Jubiläum	0,00	0	1.500	0	0	0
19.	- sonstige ordentliche Aufwendungen	16,00	100	100	100	100	100
	4429000 Sonstige Aufwendungen für die Inanspruchnahme von Rechten und Diensten Pauschale	16,00	100	100	100	100	100
20.	= Summe ordentliche Aufwendungen	45.382,59	59.996	61.600	58.100	58.100	58.200
21.	= ordentliches Ergebnis	-45.282,59	-59.996	-61.600	-58.100	-58.100	-58.200
22.	+ außerordentliche Erträge	0,00	0	0	0	0	0
23.	- außerordentliche Aufwendungen	0,00	0	0	0	0	0
24.	= außerordentliches Ergebnis	0,00	0	0	0	0	0
25.	= Jahresergebnis	-45.282,59	-59.996	-61.600	-58.100	-58.100	-58.200
26.	+ Erträge aus internen Leistungsbeziehungen	0,00	0	0	0	0	0
27.	- Aufwendungen aus internen Leistungsbeziehungen	21.001,29	0	0	0	0	0
	4811000 Aufwendungen aus internen Leistungsbeziehungen	21.001,29	0	0	0	0	0
28.	= Saldo aus internen Leistungsbeziehungen	-21.001,29	0	0	0	0	0
29.	= Ergebnis unter Berücksichtigung der internen Leistungsbeziehungen	-66.283,88	-59.996	-61.600	-58.100	-58.100	-58.200

## Jahresergebnis

- grafische Darstellung -





# Produkthaushalt 2017

Gemeinde: 00 Stadt Wittingen

Datum: 11.05.2017

Uhrzeit: 16:24:08

Fachbereich 2100 Kultur und Sport  
Produkt 28101 Heimat- und Kulturpflege

## Teilfinanzhaushalt

Nr.	Ein- und Auszahlungsarten	Ergebnis 2015	Plan 2016	Plan 2017	Plan 2018	Plan 2019	Plan 2020
<b>Einzahlungen aus laufender Verwaltungstätigkeit</b>							
1.	+ Steuern und ähnliche Abgaben	0,00	0	0	0	0	0
2.	+ Zuwendungen und allgemeine Umlagen	100,00	0	0	0	0	0
	<i>6146000 Zuweisungen für laufende Zwecke von sonstigen öffentlichen Sonderrechnungen</i>	<i>100,00</i>	<i>0</i>	<i>0</i>	<i>0</i>	<i>0</i>	<i>0</i>
3.	+ Sonstige Transfereinzahlungen	0,00	0	0	0	0	0
4.	+ öffentlich-rechtliche Entgelte	0,00	0	0	0	0	0
5.	+ privatrechtliche Entgelte	0,00	0	0	0	0	0
6.	+ Kostenersatzungen und Kostenumlagen	0,00	0	0	0	0	0
7.	+ Zinsen und ähnliche Einzahlungen	0,00	0	0	0	0	0
8.	+ Einzahlungen aus der Veräußerung geringwertiger Vermögensgegenstände	0,00	0	0	0	0	0
9.	+ sonstige haushaltswirksame Einzahlungen	0,00	0	0	0	0	0
10.	= <b>Summe der Einzahlungen aus laufender Verwaltungstätigkeit</b>	<b>100,00</b>	<b>0</b>	<b>0</b>	<b>0</b>	<b>0</b>	<b>0</b>
<b>Auszahlungen aus laufender Verwaltungstätigkeit</b>							
11.	- Auszahlungen für aktives Personal	9.960,30	10.600	10.900	11.000	11.000	11.100
	<i>7012000 Dienstaussahlungen tariflich Beschäftigte</i>	<i>7.798,48</i>	<i>8.300</i>	<i>8.400</i>	<i>8.500</i>	<i>8.500</i>	<i>8.600</i>
	<i>7022000 Beiträge zu Versorgungskassen für tarifliche Beschäftigte</i>	<i>651,30</i>	<i>500</i>	<i>700</i>	<i>700</i>	<i>700</i>	<i>700</i>
	<i>7032000 Beiträge zur gesetzlichen Sozialversicherung für tariflich Beschäftigte</i>	<i>1.493,86</i>	<i>1.700</i>	<i>1.700</i>	<i>1.700</i>	<i>1.700</i>	<i>1.700</i>
	<i>7041000 Beihilfen, Unterstützungsleistungen für Beamte und Arbeitnehmer</i>	<i>16,66</i>	<i>100</i>	<i>100</i>	<i>100</i>	<i>100</i>	<i>100</i>
12.	- Auszahlungen für Versorgung	0,00	0	0	0	0	0
13.	- Auszahlungen für Sach- und Dienstleistungen und für geringwertige Vermögensgegenstände	0,00	300	300	300	300	300
	<i>7212000 Unterhaltung des sonstigen unbeweglichen Vermögens</i>	<i>0,00</i>	<i>100</i>	<i>100</i>	<i>100</i>	<i>100</i>	<i>100</i>
	<i>Pauschale</i>						
	<i>7221000 Unterhaltung des sonstigen beweglichen Vermögens</i>	<i>0,00</i>	<i>100</i>	<i>100</i>	<i>100</i>	<i>100</i>	<i>100</i>
	<i>Pauschale</i>						
	<i>7222000 Erwerb geringwertiger Vermögensgegenstände</i>	<i>0,00</i>	<i>100</i>	<i>100</i>	<i>100</i>	<i>100</i>	<i>100</i>
	<i>Pauschale</i>						
14.	- Zinsen und ähnliche Auszahlungen	0,00	0	0	0	0	0
15.	- Transferauszahlungen	34.696,57	38.800	40.300	36.700	36.700	36.700
	<i>7318000 Zuweisungen an übrige Bereiche</i>	<i>26.296,57</i>	<i>27.500</i>	<i>27.500</i>	<i>27.500</i>	<i>27.500</i>	<i>27.500</i>
	<i>Pauschale pro Ortsteil für die Gemeinschaftspflege.</i>						
	<i>7318010 Zuweisungen an weitere Bereiche</i>	<i>8.400,00</i>	<i>11.300</i>	<i>12.800</i>	<i>9.200</i>	<i>9.200</i>	<i>9.200</i>
	<i>Pauschaler Zuschuss für Veranstaltungen, Nutzungskosten Stadthalle entfällt</i>						
	<i>Entsprechend Vereinbarung</i>						
	<i>Schützenverein Eutzen für Jubiläum</i>						
16.	- sonstige haushaltswirksame Auszahlungen	16,00	100	100	100	100	100
	<i>7429000 Sonstige Auszahlungen für die Inanspruchnahme von Rechten und Diensten</i>	<i>16,00</i>	<i>100</i>	<i>100</i>	<i>100</i>	<i>100</i>	<i>100</i>
	<i>Pauschale</i>						
17.	= <b>Summe der Auszahlungen aus laufender Verwaltungstätigkeit</b>	<b>44.672,87</b>	<b>49.800</b>	<b>51.600</b>	<b>48.100</b>	<b>48.100</b>	<b>48.200</b>



# Produkthaushalt 2017

Gemeinde: 00 Stadt Wittingen

Datum: 11.05.2017

Uhrzeit: 16:24:08

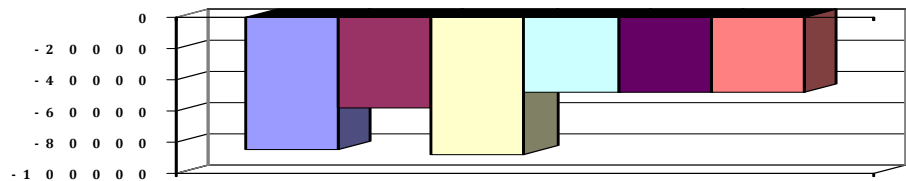
Fachbereich 2100 Kultur und Sport  
Produkt 28101 Heimat- und Kulturpflege

## Teilfinanzhaushalt

Nr.	Ein- und Auszahlungsarten	Ergebnis 2015	Plan 2016	Plan 2017	Plan 2018	Plan 2019	Plan 2020
18.	= Saldo aus laufender Verwaltungstätigkeit	-44.572,87	-49.800	-51.600	-48.100	-48.100	-48.200
	<b>Einzahlungen aus Investitionstätigkeit</b>						
19.	+ Zuwendungen für Investitionstätigkeit	0,00	0	0	0	0	0
20.	+ Beiträge u.ä. Entgelten für Investitionstätigkeit	0,00	0	0	0	0	0
21.	+ Veräußerung von Sachvermögen	0,00	0	0	0	0	0
22.	+ Veräußerung von Finanzvermögensanlagen	0,00	0	0	0	0	0
23.	+ sonstige Investitionstätigkeit	0,00	0	0	0	0	0
24.	= Summe der Einzahlungen aus Investitionstätigkeit	0,00	0	0	0	0	0
	<b>Auszahlungen für Investitionstätigkeit</b>						
25.	- Erwerb von Grundstücken und Gebäuden	0,00	0	0	0	0	0
26.	- Baumaßnahmen	0,00	0	0	0	0	0
27.	- Erwerb von beweglichem Sachvermögen	0,00	1.000	0	0	0	0
	7831200 Auszahlungen für den Erwerb von	0,00	1.000	0	0	0	0
	Vermögensgegenständen über 150 Euro bis 1.000 Euro						
	(Sammelposten)						
	Festzeltgarnituren Lüben						
28.	- Erwerb von Finanzvermögensanlagen	0,00	0	0	0	0	0
29.	- Aktivierbare Zuwendungen	40.111,29	7.400	36.000	0	0	0
	7817000 Investitionszuschüsse von privaten Unternehmen	35.000,00	0	0	0	0	0
	Zuschuss Haus Kreyenberg						
	7818000 Investitionszuschüsse von übrigen Bereichen	5.111,29	7.400	36.000	0	0	0
	Fischverein Kakerbeck						
	(Geräteschuppen/Stromversorgung) = 6.000,						
	Schützenverein HaMa (Sanierung Dach Schützenhaus) =						
	30.000, Schützenverein Knesebeck (Antrag vom						
	19.09.2016) = Kostenberechnung fehlt						
30.	- Sonstige Investitionstätigkeit	0,00	0	0	0	0	0
31.	= Summe der Auszahlungen aus Investitionstätigkeit	40.111,29	8.400	36.000	0	0	0
32.	= Saldo aus Investitionstätigkeit	-40.111,29	-8.400	-36.000	0	0	0
33.	= Finanzmittel-Überschuss/-Fehlbetrag	-84.684,16	-58.200	-87.600	-48.100	-48.100	-48.200

## Jahresergebnis

- grafische Darstellung -





# Produkthaushalt 2017

Gemeinde: 00 Stadt Wittingen

Datum: 11.05.2017

Uhrzeit: 16:24:08

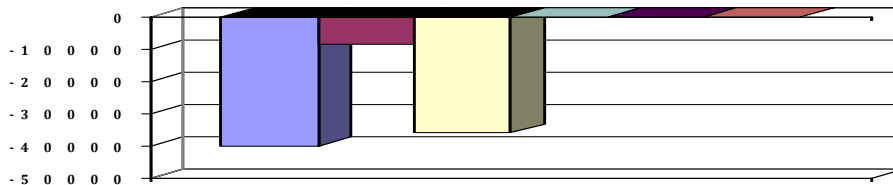
Fachbereich 2100 Kultur und Sport  
Produkt 28101 Heimat- und Kulturpflege

## Teilfinanzhaushalt (Investitionen)

Nr.	Ein- und Auszahlungsarten	Ergebnis 2015	Plan 2016	Plan 2017	Plan 2018	Plan 2019	Plan 2020
1.	+ Einzahlungen aus Investitionszuwendungen	0,00	0	0	0	0	0
2.	+ Einzahlungen aus der Veräußerung von Grundstücken und Gebäuden und anderen unbeweglichen Vermögensgegenständen	0,00	0	0	0	0	0
3.	+ Einzahlungen aus der Veräußerung von beweglichen Vermögensgegenständen oberhalb der Wertgrenze von 150 Euro	0,00	0	0	0	0	0
4.	+ Einzahlungen aus der Veräußerung von Finanzanlagen	0,00	0	0	0	0	0
5.	+ Einzahlungen aus der Abwicklung von Baumaßnahmen	0,00	0	0	0	0	0
6.	+ Rückflüsse von Ausleihungen	0,00	0	0	0	0	0
7.	+ Einzahlungen aus Beiträgen und Entgelten	0,00	0	0	0	0	0
8.	+ Einzahlungen auf Konten ohne Ausweis im amtlichen Kontenplan	0,00	0	0	0	0	0
9.	= <b>Einzahlungen aus Investitionstätigkeit</b>	<b>0,00</b>	<b>0</b>	<b>0</b>	<b>0</b>	<b>0</b>	<b>0</b>
10.	- Zuweisungen und Zuschüsse für Investitionen	40.111,29	7.400	36.000	0	0	0
	7817000 Investitionszuschüsse von privaten Unternehmen	35.000,00		0	0	0	0
	Zuschuss Haus Kreyenberg		0				
	7818000 Investitionszuschüsse von übrigen Bereichen	5.111,29		36.000	0	0	0
	Fischverein Kakerbeck						
	(Geräteschuppen/Stromversorgung) = 6.000,						
	Schützenverein HaMa (Sanierung Dach Schützenhaus) = 30.000, Schützenverein Knesebeck (Antrag vom 19.09.2016) = Kostenberechnung fehlt		7.400				
11.	- Auszahlungen für den Erwerb von Grundstücken und Gebäuden	0,00	0	0	0	0	0
12.	- Auszahlungen für den Erwerb von beweglichen Vermögensgegenständen oberhalb der Wertgrenze von 150 Euro	0,00	1.000	0	0	0	0
	7831200 Auszahlungen für den Erwerb von Vermögensgegenständen über 150 Euro bis 1.000 Euro (Sammelposten)	0,00		0	0	0	0
	Festzeltgarnituren Lüben		1.000				
13.	- Auszahlungen für den Erwerb von Finanzanlagevermögen	0,00	0	0	0	0	0
14.	- Baumaßnahmen	0,00	0	0	0	0	0
15.	- Gewährung von Ausleihungen	0,00	0	0	0	0	0
16.	- Auszahlungen auf Konten ohne Ausweis im amtlichen Kontenplan	0,00	0	0	0	0	0
17.	= <b>Auszahlungen aus Investitionstätigkeit</b>	<b>40.111,29</b>	<b>8.400</b>	<b>36.000</b>	<b>0</b>	<b>0</b>	<b>0</b>
18.	= <b>Saldo aus Investitionstätigkeit</b>	<b>-40.111,29</b>	<b>-8.400</b>	<b>-36.000</b>	<b>0</b>	<b>0</b>	<b>0</b>

## Jahresergebnis

- grafische Darstellung -





# Produkthaushalt 2017

Gemeinde: 00 Stadt Wittingen

Datum: 11.05.2017

Uhrzeit: 16:24:08

Fachbereich 2100 Kultur und Sport  
Produkt 42101 Allgemeine Sportförderung

## Produktverantwortlich

AL Herr Kruse

## Rechtsgrundlage

politische Beschlüsse, Sportförderrichtlinie

## Personalgestellung

0,2

## Produktaufgaben

Förderung des Sports durch Zahlung von Zuschüssen für Investitionen/Unterhaltungsmaßnahmen sowie für Jugendarbeit.

## Zielvorgaben

Die Sportvereine im Stadtgebiet Wittingen sollen durch Investitionen und Hilfen bei Unterhaltungsmaßnahmen gefördert werden. Diese Maßnahmen sollen insbesondere die Gesundheit und die Jugendarbeit fördern.

## Kennzahlen

Anzahl Sportvereine

Mitgliederzahlen

Anteil Jugendliche

## Teilergebnishaushalt

Nr.	Ertrags- und Aufwandsarten	Ergebnis 2015	Plan 2016	Plan 2017	Plan 2018	Plan 2019	Plan 2020
<b>Ordentliche Erträge</b>							
1.	+ Steuern und ähnliche Abgaben	0,00	0	0	0	0	0
2.	+ Zuwendungen und allgemeine Umlagen	0,00	0	0	0	0	0
3.	+ Auflösungserträge aus Sonderposten	0,00	0	0	0	0	0
4.	+ sonstige Transfererträge	0,00	0	0	0	0	0
5.	+ öffentlich-rechtliche Entgelte	0,00	0	0	0	0	0
6.	+ privatrechtliche Entgelte	0,00	0	0	0	0	0
7.	+ Kostenersstattungen und Kostenumlagen	0,00	0	0	0	0	0
8.	+ Zinsen und ähnliche Finanzerträge	0,00	0	0	0	0	0
9.	+ aktivierte Eigenleistungen	0,00	0	0	0	0	0
10.	+ Bestandsveränderungen	0,00	0	0	0	0	0
11.	+ sonstige ordentliche Erträge	0,00	0	0	0	0	0
12.	= <b>Summe ordentliche Erträge</b>	<b>0,00</b>	<b>0</b>	<b>0</b>	<b>0</b>	<b>0</b>	<b>0</b>
<b>Ordentliche Aufwendungen</b>							
13.	- Aufwendungen für aktives Personal	12.181,54	12.900	13.400	13.500	13.500	13.600
	4012000 Dienstaufwendungen tariflich Beschäftigte	9.574,95	10.200	10.300	10.400	10.400	10.500
	4022000 Beiträge zu Versorgungskassen tariflich Beschäftigte	790,01	600	900	900	900	900
	4032000 Beiträge zur gesetzlichen Sozialversicherung tariflich Beschäftigte	1.785,81	2.000	2.100	2.100	2.100	2.100
	4041000 Beihilfen und Unterstützungsleistungen für Beamte und Arbeitnehmer	30,77	100	100	100	100	100
14.	- Aufwendungen für Versorgung	0,00	0	0	0	0	0
15.	- Aufwendungen für Sach- und Dienstleistungen	167,76	1.000	1.000	1.000	1.000	1.000
	4271000 Ehrungen von Sportlern	167,76	1.000	1.000	1.000	1.000	1.000
	Pauschale						
16.	- Abschreibungen	0,00	4.320	4.320	4.320	4.320	4.320
	4711010 Afa auf imm. Vermögensgegenstände aus gel. Investitionszuwendungen	0,00	4.320	4.320	4.320	4.320	4.320
17.	- Zinsen und ähnliche Aufwendungen	0,00	0	0	0	0	0
18.	- Transferaufwendungen	64.867,60	65.100	65.100	65.100	65.100	65.100
	4318000 Zuschüsse an Vereine zur Sportstättenunterhaltung und Jugendförderung	64.867,60	65.100	65.100	65.100	65.100	65.100
	Entsprechend Richtlinien Rat						
19.	- sonstige ordentliche Aufwendungen	0,00	0	0	0	0	0
20.	= <b>Summe ordentliche Aufwendungen</b>	<b>77.216,90</b>	<b>83.320</b>	<b>83.820</b>	<b>83.920</b>	<b>83.920</b>	<b>84.020</b>



# Produkthaushalt 2017

Gemeinde: 00 Stadt Wittingen

Datum: 11.05.2017  
Uhrzeit: 16:24:08

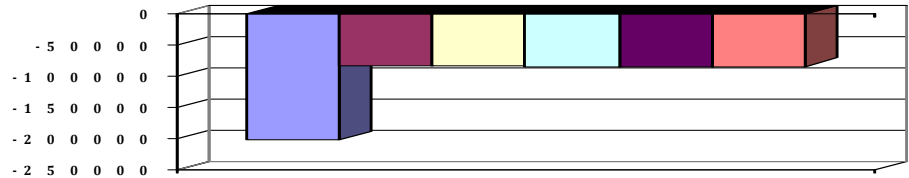
Fachbereich 2100 Kultur und Sport  
Produkt 42101 Allgemeine Sportförderung

## Teilergebnishaushalt

Nr.	Ertrags- und Aufwandsarten	Ergebnis 2015	Plan 2016	Plan 2017	Plan 2018	Plan 2019	Plan 2020
21.	= ordentliches Ergebnis	-77.216,90	-83.320	-83.820	-83.920	-83.920	-84.020
22.	+ außerordentliche Erträge	0,00	0	0	0	0	0
23.	- außerordentliche Aufwendungen	0,00	0	0	0	0	0
24.	= außerordentliches Ergebnis	0,00	0	0	0	0	0
25.	= Jahresergebnis	-77.216,90	-83.320	-83.820	-83.920	-83.920	-84.020
26.	+ Erträge aus internen Leistungsbeziehungen	0,00	0	0	0	0	0
27.	- Aufwendungen aus internen Leistungsbeziehungen	124.271,47	0	0	0	0	0
	4811000 Aufwendungen aus internen Leistungsbeziehungen	124.271,47	0	0	0	0	0
28.	= Saldo aus internen Leistungsbeziehungen	-124.271,47	0	0	0	0	0
29.	= Ergebnis unter Berücksichtigung der internen Leistungsbeziehungen	-201.488,37	-83.320	-83.820	-83.920	-83.920	-84.020

## Jahresergebnis

- grafische Darstellung -





# Produkthaushalt 2017

Gemeinde: 00 Stadt Wittingen

Datum: 11.05.2017

Uhrzeit: 16:24:08

Fachbereich 2100 Kultur und Sport  
Produkt 42101 Allgemeine Sportförderung

## Teilfinanzhaushalt

Nr.	Ein- und Auszahlungsarten	Ergebnis 2015	Plan 2016	Plan 2017	Plan 2018	Plan 2019	Plan 2020
<b>Einzahlungen aus laufender Verwaltungstätigkeit</b>							
1.	+ Steuern und ähnliche Abgaben	0,00	0	0	0	0	0
2.	+ Zuwendungen und allgemeine Umlagen	0,00	0	0	0	0	0
3.	+ Sonstige Transfereinzahlungen	0,00	0	0	0	0	0
4.	+ öffentlich-rechtliche Entgelte	0,00	0	0	0	0	0
5.	+ privatrechtliche Entgelte	0,00	0	0	0	0	0
6.	+ Kostenerstattungen und Kostenumlagen	0,00	0	0	0	0	0
7.	+ Zinsen und ähnliche Einzahlungen	0,00	0	0	0	0	0
8.	+ Einzahlungen aus der Veräußerung geringwertiger Vermögensgegenstände	0,00	0	0	0	0	0
9.	+ sonstige haushaltswirksame Einzahlungen	0,00	0	0	0	0	0
10.	= <b>Summe der Einzahlungen aus laufender Verwaltungstätigkeit</b>	<b>0,00</b>	<b>0</b>	<b>0</b>	<b>0</b>	<b>0</b>	<b>0</b>
<b>Auszahlungen aus laufender Verwaltungstätigkeit</b>							
11.	- Auszahlungen für aktives Personal	12.171,56	12.900	13.400	13.500	13.500	13.600
	7012000 Dienstaussahlungen tariflich Beschäftigte	9.574,95	10.200	10.300	10.400	10.400	10.500
	7022000 Beiträge zur Versorgungskassen für tarifliche Beschäftigte	790,01	600	900	900	900	900
	7032000 Beiträge zur gesetzlichen Sozialversicherung für tariflich Beschäftigte	1.785,81	2.000	2.100	2.100	2.100	2.100
	7041000 Beihilfen, Unterstützungsleistungen für Beamte und Arbeitnehmer	20,79	100	100	100	100	100
12.	- Auszahlungen für Versorgung	0,00	0	0	0	0	0
13.	- Auszahlungen für Sach- und Dienstleistungen und für geringwertige Vermögensgegenstände	167,76	1.000	1.000	1.000	1.000	1.000
	7271000 Besondere Verwaltungs- und Betriebsauszahlungen Pauschale	167,76	1.000	1.000	1.000	1.000	1.000
14.	- Zinsen und ähnliche Auszahlungen	0,00	0	0	0	0	0
15.	- Transferauszahlungen	69.367,60	65.100	65.100	65.100	65.100	65.100
	7318000 Zuweisungen an übrige Bereiche Entsprechend Richtlinien Rat	69.367,60	65.100	65.100	65.100	65.100	65.100
16.	- sonstige haushaltswirksame Auszahlungen	0,00	0	0	0	0	0
17.	= <b>Summe der Auszahlungen aus laufender Verwaltungstätigkeit</b>	<b>81.706,92</b>	<b>79.000</b>	<b>79.500</b>	<b>79.600</b>	<b>79.600</b>	<b>79.700</b>
18.	= <b>Saldo aus laufender Verwaltungstätigkeit</b>	<b>-81.706,92</b>	<b>-79.000</b>	<b>-79.500</b>	<b>-79.600</b>	<b>-79.600</b>	<b>-79.700</b>
<b>Einzahlungen aus Investitionstätigkeit</b>							
19.	+ Zuwendungen für Investitionstätigkeit	0,00	0	0	0	0	0
20.	+ Beiträge u.ä. Entgelten für Investitionstätigkeit	0,00	0	0	0	0	0
21.	+ Veräußerung von Sachvermögen	0,00	0	0	0	0	0
22.	+ Veräußerung von Finanzvermögensanlagen	0,00	0	0	0	0	0
23.	+ sonstige Investitionstätigkeit	0,00	0	0	0	0	0
24.	= <b>Summe der Einzahlungen aus Investitionstätigkeit</b>	<b>0,00</b>	<b>0</b>	<b>0</b>	<b>0</b>	<b>0</b>	<b>0</b>
<b>Auszahlungen für Investitionstätigkeit</b>							
25.	- Erwerb von Grundstücken und Gebäuden	0,00	0	0	0	0	0
26.	- Baumaßnahmen	0,00	0	0	0	0	0
27.	- Erwerb von beweglichem Sachvermögen	0,00	1.500	0	0	0	0
	7831200 Auszahlungen für den Erwerb von Vermögensgegenständen über 150 Euro bis 1.000 Euro (Sammelposten) Pauschale	0,00	1.500	0	0	0	0



# Produkthaushalt 2017

Gemeinde: 00 Stadt Wittingen

Datum: 11.05.2017

Uhrzeit: 16:24:08

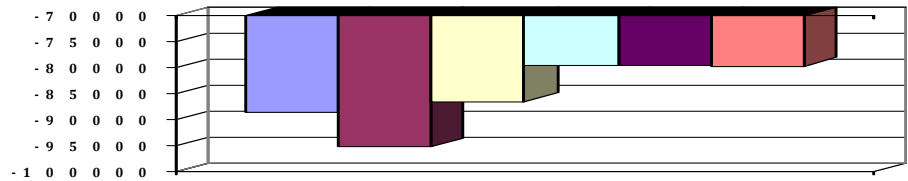
Fachbereich 2100 Kultur und Sport  
Produkt 42101 Allgemeine Sportförderung

## Teilfinanzhaushalt

Nr.	Ein- und Auszahlungsarten	Ergebnis 2015	Plan 2016	Plan 2017	Plan 2018	Plan 2019	Plan 2020
28.	- Erwerb von Finanzvermögensanlagen	0,00	0	0	0	0	0
29.	- Aktivierbare Zuwendungen	6.851,08	14.700	7.000	0	0	0
	<i>7818000 Investitionszuschüsse von übrigen Bereichen</i>	<i>6.851,08</i>	<i>14.700</i>	<i>7.000</i>	<i>0</i>	<i>0</i>	<i>0</i>
	<i>Siehe 42101.00918000</i>						
	<i>VfL Knesebeck (Sportplatzberegnung)</i>						
30.	- Sonstige Investitionstätigkeit	0,00	0	0	0	0	0
31.	= Summe der Auszahlungen aus Investitionstätigkeit	6.851,08	16.200	7.000	0	0	0
32.	= Saldo aus Investitionstätigkeit	-6.851,08	-16.200	-7.000	0	0	0
33.	= Finanzmittel-Überschuss/-Fehlbetrag	-88.558,00	-95.200	-86.500	-79.600	-79.600	-79.700

## Jahresergebnis

- grafische Darstellung -





# Produkthaushalt 2017

Gemeinde: 00 Stadt Wittingen

Datum: 11.05.2017

Uhrzeit: 16:24:08

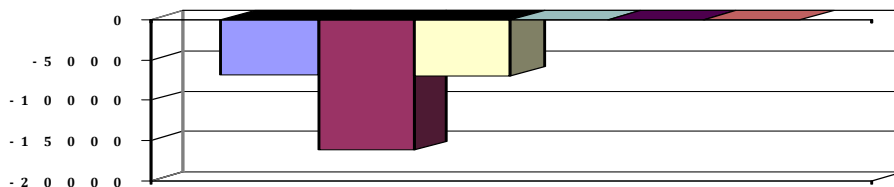
Fachbereich 2100 Kultur und Sport  
Produkt 42101 Allgemeine Sportförderung

## Teilfinanzhaushalt (Investitionen)

Nr.	Ein- und Auszahlungsarten	Ergebnis 2015	Plan 2016	Plan 2017	Plan 2018	Plan 2019	Plan 2020
1.	+ Einzahlungen aus Investitionszuwendungen	0,00	0	0	0	0	0
2.	+ Einzahlungen aus der Veräußerung von Grundstücken und Gebäuden und anderen unbeweglichen Vermögensgegenständen	0,00	0	0	0	0	0
3.	+ Einzahlungen aus der Veräußerung von beweglichen Vermögensgegenständen oberhalb der Wertgrenze von 150 Euro	0,00	0	0	0	0	0
4.	+ Einzahlungen aus der Veräußerung von Finanzanlagen	0,00	0	0	0	0	0
5.	+ Einzahlungen aus der Abwicklung von Baumaßnahmen	0,00	0	0	0	0	0
6.	+ Rückflüsse von Ausleihungen	0,00	0	0	0	0	0
7.	+ Einzahlungen aus Beiträgen und Entgelten	0,00	0	0	0	0	0
8.	+ Einzahlungen auf Konten ohne Ausweis im amtlichen Kontenplan	0,00	0	0	0	0	0
9.	= <b>Einzahlungen aus Investitionstätigkeit</b>	<b>0,00</b>	<b>0</b>	<b>0</b>	<b>0</b>	<b>0</b>	<b>0</b>
10.	- Zuweisungen und Zuschüsse für Investitionen	6.851,08	14.700	7.000	0	0	0
	<i>7818000 Investitionszuschüsse von übrigen Bereichen</i>	<i>6.851,08</i>		<i>7.000</i>	<i>0</i>	<i>0</i>	<i>0</i>
	<i>Siehe 42101.00918000</i>						
	<i>VfL Knesebeck (Sportplatzberegung)</i>		<i>14.700</i>				
11.	- Auszahlungen für den Erwerb von Grundstücken und Gebäuden	0,00	0	0	0	0	0
12.	- Auszahlungen für den Erwerb von beweglichen Vermögensgegenständen oberhalb der Wertgrenze von 150 Euro	0,00	1.500	0	0	0	0
	<i>7831200 Auszahlungen für den Erwerb von Vermögensgegenständen über 150 Euro bis 1.000 Euro (Sammelposten)</i>	<i>0,00</i>		<i>0</i>	<i>0</i>	<i>0</i>	<i>0</i>
	<i>Pauschale</i>		<i>1.500</i>				
13.	- Auszahlungen für den Erwerb von Finanzanlagevermögen	0,00	0	0	0	0	0
14.	- Baumaßnahmen	0,00	0	0	0	0	0
15.	- Gewährung von Ausleihungen	0,00	0	0	0	0	0
16.	- Auszahlungen auf Konten ohne Ausweis im amtlichen Kontenplan	0,00	0	0	0	0	0
17.	= <b>Auszahlungen aus Investitionstätigkeit</b>	<b>6.851,08</b>	<b>16.200</b>	<b>7.000</b>	<b>0</b>	<b>0</b>	<b>0</b>
18.	= <b>Saldo aus Investitionstätigkeit</b>	<b>-6.851,08</b>	<b>-16.200</b>	<b>-7.000</b>	<b>0</b>	<b>0</b>	<b>0</b>

## Jahresergebnis

- grafische Darstellung -





# Produkthaushalt 2017

Gemeinde: 00 Stadt Wittingen

Datum: 11.05.2017  
Uhrzeit: 16:24:08

Fachbereich 2100 Kultur und Sport  
Produkt 42401 Sportstätten

## Produktverantwortlich

FBL Herr Kruse

## Rechtsgrundlage

politische Beschlüsse

## Personalgestellung

0,2

## Produktaufgaben

Bereitstellung von außerschulischen Sportmöglichkeiten in Turn- und Sporthallen und auf Sportplätzen.

Verwaltung (ohne bauliche Unterhaltung) der städt. Sporthallen, Sportplätze und Erstellung von Belegungsplänen.

Ausfertigung von Verträgen für die Nutzung städtischer Einrichtungen, Erhebung von Einnahmen und Nutzungsentgelten soweit hierfür eine Ermächtigung vorliegt.

Inventarbeschaffung und -verwaltung

## Zielvorgaben

Die Stadt Wittingen unterhält zur Förderung außerschulischer Sportmöglichkeiten Turn- und Sporthallen sowie eigene Sportflächen, die während der Schulzeiten von den Schulen genutzt werden können. Diese Angebote sollen auch das Freizeitangebot der Stadt nachhaltig dokumentieren.

Die Anlagen sollen weitestgehend durch die Sportvereine selbstständig stetig bedarfsgerecht weiter entwickelt und wertschonend unterhalten werden. Hierzu tritt die Stadt in Kooperation mit den Vereinen.

## Kennzahlen

Sporthallen

Sportplätze

## Teilergebnishaushalt

Nr.	Ertrags- und Aufwandsarten	Ergebnis 2015	Plan 2016	Plan 2017	Plan 2018	Plan 2019	Plan 2020
<b>Ordentliche Erträge</b>							
1.	+ Steuern und ähnliche Abgaben	0,00	0	0	0	0	0
2.	+ Zuwendungen und allgemeine Umlagen	0,00	0	0	0	0	0
3.	+ Auflösungserträge aus Sonderposten	0,00	0	0	0	0	0
4.	+ sonstige Transfererträge	0,00	0	0	0	0	0
5.	+ öffentlich-rechtliche Entgelte	0,00	0	0	0	0	0
6.	+ privatrechtliche Entgelte	581,12	500	500	500	500	500
	<i>3461000 Sonstige privatrechtliche Leistungsentgelte</i>	<i>581,12</i>	<i>500</i>	<i>500</i>	<i>500</i>	<i>500</i>	<i>500</i>
7.	+ Kostenerstattungen und Kostenumlagen	919,28	900	1.200	1.000	1.000	1.000
	<i>3488000 Erstattungen von übrigen Bereichen</i>	<i>919,28</i>	<i>900</i>	<i>1.200</i>	<i>1.000</i>	<i>1.000</i>	<i>1.000</i>
8.	+ Zinsen und ähnliche Finanzerträge	0,00	0	0	0	0	0
9.	+ aktivierte Eigenleistungen	0,00	0	0	0	0	0
10.	+ Bestandsveränderungen	0,00	0	0	0	0	0
11.	+ sonstige ordentliche Erträge	0,00	0	0	0	0	0
12.	= <b>Summe ordentliche Erträge</b>	<b>1.500,40</b>	<b>1.400</b>	<b>1.700</b>	<b>1.500</b>	<b>1.500</b>	<b>1.500</b>
<b>Ordentliche Aufwendungen</b>							
13.	- Aufwendungen für aktives Personal	12.181,54	47.100	17.400	13.600	13.600	17.700
	<i>4012000 Dienstaufwendungen tariflich Beschäftigte</i>	<i>9.574,95</i>	<i>37.400</i>	<i>10.300</i>	<i>10.400</i>	<i>10.400</i>	<i>10.500</i>
	<i>4019000 Dienstaufwendungen sonstige Beschäftigte</i>	<i>0,00</i>	<i>0</i>	<i>4.000</i>	<i>0</i>	<i>0</i>	<i>4.000</i>
	<i>Hausmeister Sporthalle Spittastr.</i>						
	<i>4022000 Beiträge zu Versorgungskassen tariflich Beschäftigte</i>	<i>790,01</i>	<i>2.100</i>	<i>900</i>	<i>900</i>	<i>900</i>	<i>900</i>
	<i>4032000 Beiträge zur gesetzlichen Sozialversicherung tariflich Beschäftigte</i>	<i>1.785,81</i>	<i>7.400</i>	<i>2.100</i>	<i>2.100</i>	<i>2.100</i>	<i>2.100</i>
	<i>4041000 Beihilfen und Unterstützungsleistungen für Beamte und Arbeitnehmer</i>	<i>30,77</i>	<i>200</i>	<i>100</i>	<i>200</i>	<i>200</i>	<i>200</i>
14.	- Aufwendungen für Versorgung	0,00	0	0	0	0	0
15.	- Aufwendungen für Sach- und Dienstleistungen	20.146,09	4.600	5.700	5.500	5.500	5.500
	<i>4211000 Unterhaltung der Grundstücke und baulichen Anlagen</i>	<i>1.224,27</i>	<i>1.000</i>	<i>1.000</i>	<i>1.000</i>	<i>1.000</i>	<i>1.000</i>
	<i>Pauschale</i>						
	<i>4212000 Unterhaltung des sonstigen unbeweglichen Vermögens</i>	<i>17.738,00</i>	<i>1.000</i>	<i>1.000</i>	<i>1.000</i>	<i>1.000</i>	<i>1.000</i>
	<i>Pauschale</i>						



# Produkthaushalt 2017

Gemeinde: 00 Stadt Wittingen

Datum: 11.05.2017

Uhrzeit: 16:24:08

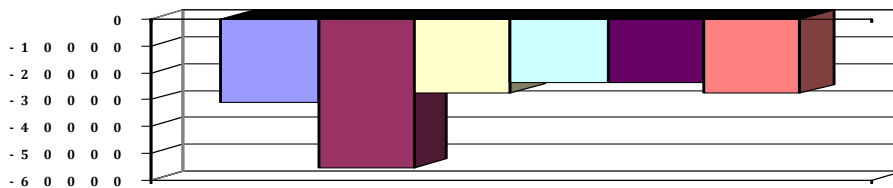
Fachbereich 2100 Kultur und Sport  
Produkt 42401 Sportstätten

## Teilergebnishaushalt

Nr.	Ertrags- und Aufwandsarten	Ergebnis 2015	Plan 2016	Plan 2017	Plan 2018	Plan 2019	Plan 2020
	<i>4221000 Unterhaltung des sonstigen beweglichen Vermögens</i>	<i>0,00</i>	<i>800</i>	<i>1.000</i>	<i>800</i>	<i>800</i>	<i>800</i>
	<i>Pauschale</i>						
	<i>4222000 Erwerb geringwertiger Vermögensgegenstände</i>	<i>0,00</i>	<i>0</i>	<i>500</i>	<i>500</i>	<i>500</i>	<i>500</i>
	<i>Pauschale</i>						
	<i>4241000 Bewirtschaftung der Grundstücke und baulichen Anlagen</i>	<i>1.183,82</i>	<i>1.800</i>	<i>2.200</i>	<i>2.200</i>	<i>2.200</i>	<i>2.200</i>
	<i>Pauschale</i>						
16.	- Abschreibungen	0,00	5.001	5.001	5.001	5.001	5.001
	<i>4711340 AfA auf Gebäude und Aufbauten mit Kultur-, Sport-, Freizeit- und Gartenanlagen</i>	<i>0,00</i>	<i>4.732</i>	<i>4.732</i>	<i>4.732</i>	<i>4.732</i>	<i>4.732</i>
	<i>4711941 AfA auf Bauten auf fremden Grund und Boden</i>	<i>0,00</i>	<i>269</i>	<i>269</i>	<i>269</i>	<i>269</i>	<i>269</i>
17.	- Zinsen und ähnliche Aufwendungen	0,00	0	0	0	0	0
18.	- Transferaufwendungen	0,00	0	0	0	0	0
19.	- sonstige ordentliche Aufwendungen	147,63	0	1.000	1.000	1.000	1.000
	<i>4441000 Steuern, Versicherungen, Schadensfälle</i>	<i>147,63</i>	<i>0</i>	<i>1.000</i>	<i>1.000</i>	<i>1.000</i>	<i>1.000</i>
20.	= Summe ordentliche Aufwendungen	32.475,26	56.701	29.101	25.101	25.101	29.201
21.	= ordentliches Ergebnis	-30.974,86	-55.301	-27.401	-23.601	-23.601	-27.701
22.	+ außerordentliche Erträge	0,00	0	0	0	0	0
23.	- außerordentliche Aufwendungen	0,00	0	0	0	0	0
24.	= außerordentliches Ergebnis	0,00	0	0	0	0	0
25.	= Jahresergebnis	-30.974,86	-55.301	-27.401	-23.601	-23.601	-27.701
26.	+ Erträge aus internen Leistungsbeziehungen	0,00	0	0	0	0	0
27.	- Aufwendungen aus internen Leistungsbeziehungen	0,00	0	0	0	0	0
28.	= Saldo aus internen Leistungsbeziehungen	0,00	0	0	0	0	0
29.	= Ergebnis unter Berücksichtigung der internen Leistungsbeziehungen	-30.974,86	-55.301	-27.401	-23.601	-23.601	-27.701

## Jahresergebnis

- grafische Darstellung -





# Produkthaushalt 2017

Gemeinde: 00 Stadt Wittingen

Datum: 11.05.2017

Uhrzeit: 16:24:08

Fachbereich 2100 Kultur und Sport  
Produkt 42401 Sportstätten

## Teilfinanzhaushalt

Nr.	Ein- und Auszahlungsarten	Ergebnis 2015	Plan 2016	Plan 2017	Plan 2018	Plan 2019	Plan 2020
<b>Einzahlungen aus laufender Verwaltungstätigkeit</b>							
1.	+ Steuern und ähnliche Abgaben	0,00	0	0	0	0	0
2.	+ Zuwendungen und allgemeine Umlagen	0,00	0	0	0	0	0
3.	+ Sonstige Transfereinzahlungen	0,00	0	0	0	0	0
4.	+ öffentlich-rechtliche Entgelte	0,00	0	0	0	0	0
5.	+ privatrechtliche Entgelte	581,12	500	500	500	500	500
	<i>6461000 Sonstige privatrechtliche Leistungsentgelte</i>	<i>581,12</i>	<i>500</i>	<i>500</i>	<i>500</i>	<i>500</i>	<i>500</i>
6.	+ Kostenerstattungen und Kostenumlagen	919,28	900	1.200	1.000	1.000	1.000
	<i>6488000 Erstattungen von übrigen Bereichen</i>	<i>919,28</i>	<i>900</i>	<i>1.200</i>	<i>1.000</i>	<i>1.000</i>	<i>1.000</i>
7.	+ Zinsen und ähnliche Einzahlungen	0,00	0	0	0	0	0
8.	+ Einzahlungen aus der Veräußerung geringwertiger Vermögensgegenstände	0,00	0	0	0	0	0
9.	+ sonstige haushaltswirksame Einzahlungen	0,00	0	0	0	0	0
10.	= <b>Summe der Einzahlungen aus laufender Verwaltungstätigkeit</b>	<b>1.500,40</b>	<b>1.400</b>	<b>1.700</b>	<b>1.500</b>	<b>1.500</b>	<b>1.500</b>
<b>Auszahlungen aus laufender Verwaltungstätigkeit</b>							
11.	- Auszahlungen für aktives Personal	12.171,56	47.100	17.400	13.600	13.600	17.700
	<i>7012000 Dienstausschüttungen tariflich Beschäftigte</i>	<i>9.574,95</i>	<i>37.400</i>	<i>10.300</i>	<i>10.400</i>	<i>10.400</i>	<i>10.500</i>
	<i>7019000 Sonstige Beschäftigungsauszahlungen</i>	<i>0,00</i>	<i>0</i>	<i>4.000</i>	<i>0</i>	<i>0</i>	<i>4.000</i>
	<i>Hausmeister Sporthalle Spittastr.</i>						
	<i>7022000 Beiträge zu Versorgungskassen für tarifliche Beschäftigte</i>	<i>790,01</i>	<i>2.100</i>	<i>900</i>	<i>900</i>	<i>900</i>	<i>900</i>
	<i>7032000 Beiträge zur gesetzlichen Sozialversicherung für tariflich Beschäftigte</i>	<i>1.785,81</i>	<i>7.400</i>	<i>2.100</i>	<i>2.100</i>	<i>2.100</i>	<i>2.100</i>
	<i>7041000 Beihilfen, Unterstützungsleistungen für Beamte und Arbeitnehmer</i>	<i>20,79</i>	<i>200</i>	<i>100</i>	<i>200</i>	<i>200</i>	<i>200</i>
12.	- Auszahlungen für Versorgung	0,00	0	0	0	0	0
13.	- Auszahlungen für Sach- und Dienstleistungen und für geringwertige Vermögensgegenstände	3.595,38	4.600	5.700	5.500	5.500	5.500
	<i>7211000 Unterhaltung der Grundstücke und baulichen Anlagen</i>	<i>1.224,27</i>	<i>1.000</i>	<i>1.000</i>	<i>1.000</i>	<i>1.000</i>	<i>1.000</i>
	<i>Pauschale</i>						
	<i>7212000 Unterhaltung des sonstigen unbeweglichen Vermögens</i>	<i>238,00</i>	<i>1.000</i>	<i>1.000</i>	<i>1.000</i>	<i>1.000</i>	<i>1.000</i>
	<i>Pauschale</i>						
	<i>7221000 Unterhaltung des sonstigen beweglichen Vermögens</i>	<i>0,00</i>	<i>800</i>	<i>1.000</i>	<i>800</i>	<i>800</i>	<i>800</i>
	<i>Pauschale</i>						
	<i>7222000 Erwerb geringwertiger Vermögensgegenstände</i>	<i>0,00</i>	<i>0</i>	<i>500</i>	<i>500</i>	<i>500</i>	<i>500</i>
	<i>Pauschale</i>						
	<i>7241000 Bewirtschaftung der Grundstücke und baulichen Anlagen</i>	<i>2.133,11</i>	<i>1.800</i>	<i>2.200</i>	<i>2.200</i>	<i>2.200</i>	<i>2.200</i>
	<i>Pauschale</i>						
14.	- Zinsen und ähnliche Auszahlungen	0,00	0	0	0	0	0
15.	- Transferauszahlungen	0,00	0	0	0	0	0
16.	- sonstige haushaltswirksame Auszahlungen	147,63	0	1.000	1.000	1.000	1.000
	<i>7441000 Steuern, Versicherungen, Schadensfälle</i>	<i>147,63</i>	<i>0</i>	<i>1.000</i>	<i>1.000</i>	<i>1.000</i>	<i>1.000</i>
17.	= <b>Summe der Auszahlungen aus laufender Verwaltungstätigkeit</b>	<b>15.914,57</b>	<b>51.700</b>	<b>24.100</b>	<b>20.100</b>	<b>20.100</b>	<b>24.200</b>
18.	= <b>Saldo aus laufender Verwaltungstätigkeit</b>	<b>-14.414,17</b>	<b>-50.300</b>	<b>-22.400</b>	<b>-18.600</b>	<b>-18.600</b>	<b>-22.700</b>



# Produkthaushalt 2017

Gemeinde: 00 Stadt Wittingen

Datum: 11.05.2017  
Uhrzeit: 16:24:08

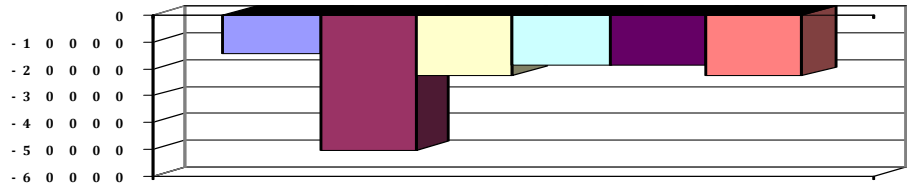
Fachbereich 2100 Kultur und Sport  
Produkt 42401 Sportstätten

## Teilfinanzhaushalt

Nr.	Ein- und Auszahlungsarten	Ergebnis 2015	Plan 2016	Plan 2017	Plan 2018	Plan 2019	Plan 2020
<b>Einzahlungen aus Investitionstätigkeit</b>							
19.	+ Zuwendungen für Investitionstätigkeit	0,00	0	0	0	0	0
20.	+ Beiträge u.ä. Entgelten für Investitionstätigkeit	0,00	0	0	0	0	0
21.	+ Veräußerung von Sachvermögen	0,00	0	0	0	0	0
22.	+ Veräußerung von Finanzvermögensanlagen	0,00	0	0	0	0	0
23.	+ sonstige Investitionstätigkeit	0,00	0	0	0	0	0
24.	= Summe der Einzahlungen aus Investitionstätigkeit	0,00	0	0	0	0	0
<b>Auszahlungen für Investitionstätigkeit</b>							
25.	- Erwerb von Grundstücken und Gebäuden	0,00	0	0	0	0	0
26.	- Baumaßnahmen	0,00	0	0	0	0	0
27.	- Erwerb von beweglichem Sachvermögen	0,00	0	0	0	0	0
28.	- Erwerb von Finanzvermögensanlagen	0,00	0	0	0	0	0
29.	- Aktivierbare Zuwendungen	0,00	0	0	0	0	0
30.	- Sonstige Investitionstätigkeit	0,00	0	0	0	0	0
31.	= Summe der Auszahlungen aus Investitionstätigkeit	0,00	0	0	0	0	0
32.	= Saldo aus Investitionstätigkeit	0,00	0	0	0	0	0
33.	= Finanzmittel-Überschuss/-Fehlbetrag	-14.414,17	-50.300	-22.400	-18.600	-18.600	-22.700

Jahresergebnis

- grafische Darstellung -



## 4.6.5 Teilhaushalt 2200

<b>Wesentliche Produkte des Teilhaushaltes</b>					
im Teilhaushalt abgebildeter Produktbereich (verbindlich) :					
11,54,55,57					
Produkte:					
11106,54701,55202,57101,57301,57302,57303,57501					
<b>Zuordnung zum Verantwortungsbereich</b>					
Fachbereich 2200					
<b>Budgetierungsbestimmungen</b>					
Die oben aufgeführten Produkte werden jeweils zu einer Bewirtschaftungseinheit gem. § 4 Absatz 3 GemHKVO erklärt.					
<b>Haushaltsvermerke</b>					
Die Ansätze, die in der Verantwortung des Fachbereiches liegen sind, soweit nicht für einzelne Konten gesonderte Deckungskreise eingerichtet wurden, untereinander deckungsfähig. Eine Zweckbindung nach § 18 GemHKVO und die Deckungsfähigkeit gem. § 19 GemHKVO für die Ansätze des Budgets werden erklärt, mit der Ausnahme, dass als unerhebliche Auszahlung ein Betrag bis zu 1.000 € im Sinne des § 19 Abs. 4 GemHKVO festgesetzt wird und nicht gesonderte Budgetrichtlinien des Rates gelten.					
<b>Übrige Erläuterungen</b>					
Keine					



Fachbereich 2200 Wirtschaftsförderung

Erträge und Aufwendungen	Rechnungs- ergebnis des Vorvor- jahres	Ansatz des Vorjahres	Ansatz des Haushalts- jahres	Ansatz des ersten Jahres der mittelfristigen Ergebnisplanung	Ansatz des zweiten Jahres der mittelfristigen Ergebnisplanung	Ansatz des dritten Jahres der mittelfristigen Ergebnisplanung
	2015	2016	2017	2018	2019	2020
	EUR	EUR	EUR	EUR	EUR	EUR
1	2	3	4	5	6	7
<b>Ordentliche Erträge</b>						
1. + Steuern und ähnliche Abgaben	0,00	0	0	0	0	0
2. + Zuwendungen und allgemeine Umlagen	0,00	4.500	5.000	5.000	5.000	5.000
3. + Auflösungserträge aus Sonderposten	0,00	20.842	20.842	20.842	20.842	20.842
4. + sonstige Transfererträge	0,00	0	0	0	0	0
5. + öffentlich-rechtliche Entgelte	69.155,87	63.500	66.000	66.000	66.000	66.000
6. + privatrechtliche Entgelte	20.019,48	30.700	31.000	30.400	30.400	30.400
7. + Kostenerstattungen und Kostenumlagen	2.147,68	5.300	5.800	4.800	4.800	4.800
8. + Zinsen und ähnliche Finanzerträge	0,00	0	0	0	0	0
9. + aktivierte Eigenleistungen	0,00	0	0	0	0	0
10. + Bestandsveränderungen	0,00	0	0	0	0	0
11. + sonstige ordentliche Erträge	3.629,97	0	0	0	0	0
<b>12. = Summe ordentliche Erträge</b>	<b>94.953,00</b>	<b>124.842</b>	<b>128.642</b>	<b>127.042</b>	<b>127.042</b>	<b>127.042</b>
<b>Ordentliche Aufwendungen</b>						
13. - Aufwendungen für aktives Personal	151.644,84	193.900	198.100	200.000	200.000	201.400
14. - Aufwendungen für Versorgung	0,00	0	0	0	0	0
15. - Aufwendungen für Sach- und Dienstleistungen	119.255,95	382.300	264.400	122.800	122.800	122.800
16. - Abschreibungen	0,00	111.655	101.679	90.701	87.324	87.324
17. - Zinsen und ähnliche Aufwendungen	1.355,61	0	0	0	0	0
18. - Transferaufwendungen	6.800,00	10.300	13.500	10.000	10.000	10.000
19. - sonstige ordentliche Aufwendungen	24.234,04	32.400	69.200	36.900	36.900	36.900
<b>20. = Summe ordentliche Aufwendungen</b>	<b>303.290,44</b>	<b>730.555</b>	<b>646.879</b>	<b>460.401</b>	<b>457.024</b>	<b>458.424</b>
<b>21. = ordentliches Ergebnis</b>	<b>-208.337,44</b>	<b>-605.713</b>	<b>-518.237</b>	<b>-333.359</b>	<b>-329.982</b>	<b>-331.382</b>
22. + außerordentliche Erträge	580,98	0	0	0	0	0
23. - außerordentliche Aufwendungen	0,00	0	0	0	0	0
<b>24. = außerordentliches Ergebnis</b>	<b>580,98</b>	<b>0</b>	<b>0</b>	<b>0</b>	<b>0</b>	<b>0</b>
<b>25. = Jahresergebnis</b>	<b>-207.756,46</b>	<b>-605.713</b>	<b>-518.237</b>	<b>-333.359</b>	<b>-329.982</b>	<b>-331.382</b>
26. + Erträge aus internen Leistungsbeziehungen	0,00	0	0	0	0	0
27. - Aufwendungen aus internen Leistungsbeziehungen	46.506,85	0	0	0	0	0
28. = Saldo aus internen Leistungsbeziehungen	-46.506,85	0	0	0	0	0
<b>29. = Ergebnis unter Berücksichtigung der internen Leistungsbeziehungen</b>	<b>-254.263,31</b>	<b>-605.713</b>	<b>-518.237</b>	<b>-333.359</b>	<b>-329.982</b>	<b>-331.382</b>

\*\*\* Ende der Liste "B. Teilergebnishaushalt" \*\*\*



Fachbereich 2200 Wirtschaftsförderung

Einzahlungen und Auszahlungen	Rechnungs- ergebnis des Vorvor- jahres	Ansatz des Vorjahres	Ansatz des Haushalts- jahres	Verpflich- tungs- ermäch- tigungen	Ansatz des ersten Jahres der mittelfristigen Finanzplanung	Ansatz des zweiten Jahres der mittelfristigen Finanzplanung	Ansatz des dritten Jahres der mittelfristigen Finanzplanung
	2015	2016	2017	2017	2018	2019	2020
	EUR	EUR	EUR	EUR	EUR	EUR	EUR
	2	3	4	5	6	7	8
<b>Einzahlungen aus laufender Verwaltungstätigkeit</b>							
1. + Steuern und ähnliche Abgaben	0,00	0	0	0	0	0	0
2. + Zuwendungen und allgemeine Umlagen	0,00	4.500	5.000	0	5.000	5.000	5.000
3. + Sonstige Transfereinzahlungen	0,00	0	0	0	0	0	0
4. + öffentlich-rechtliche Entgelte	71.808,47	63.500	66.000	0	66.000	66.000	66.000
5. + privatrechtliche Entgelte	20.019,48	30.700	31.000	0	30.400	30.400	30.400
6. + Kostenerstattungen und Kostenumlagen	1.962,88	5.300	5.800	0	4.800	4.800	4.800
7. + Zinsen und ähnliche Einzahlungen	0,00	0	0	0	0	0	0
8. + Einzahlungen aus der Veräußerung geringwertiger Vermögensgegenstände	0,00	0	0	0	0	0	0
9. + sonstige haushaltswirksame Einzahlungen	267.543,02	2.700	2.700	0	2.700	2.700	2.700
<b>10. = Summe der Einzahlungen aus laufender Verwaltungstätigkeit</b>	<b>361.333,85</b>	<b>106.700</b>	<b>110.500</b>	<b>0</b>	<b>108.900</b>	<b>108.900</b>	<b>108.900</b>
<b>Auszahlungen aus laufender Verwaltungstätigkeit</b>							
11. - Auszahlungen für aktives Personal	151.575,89	193.900	198.100	0	200.000	200.000	201.400
12. - Auszahlungen für Versorgung	0,00	0	0	0	0	0	0
13. - Auszahlungen für Sach- und Dienstleistungen und für geringwertige Vermögensgegenstände	89.390,30	382.300	264.400	0	122.800	122.800	122.800
14. - Zinsen und ähnliche Auszahlungen	1.355,61	0	0	0	0	0	0
15. - Transferauszahlungen	6.800,00	10.300	13.500	0	10.000	10.000	10.000
16. - sonstige haushaltswirksame Auszahlungen	290.355,66	32.400	69.200	0	36.900	36.900	36.900
<b>17. = Summe der Auszahlungen aus laufender Verwaltungstätigkeit</b>	<b>539.477,46</b>	<b>618.900</b>	<b>545.200</b>	<b>0</b>	<b>369.700</b>	<b>369.700</b>	<b>371.100</b>
<b>18. = Saldo aus laufender Verwaltungstätigkeit</b>	<b>-178.143,61</b>	<b>-512.200</b>	<b>-434.700</b>	<b>0</b>	<b>-260.800</b>	<b>-260.800</b>	<b>-262.200</b>
<b>Einzahlungen aus Investitionstätigkeit</b>							
19. + Zuwendungen für Investitionstätigkeit	202.194,45	268.100	388.000	0	645.000	0	0
20. + Beiträge u.ä. Entgelten für Investitionstätigkeit	0,00	0	0	0	0	0	0
21. + Veräußerung von Sachvermögen	0,00	0	0	0	0	0	0
22. + Veräußerung von Finanzvermögensanlagen	0,00	0	0	0	0	0	0
23. + sonstige Investitionstätigkeit	0,00	0	0	0	0	0	0
<b>24. = Summe der Einzahlungen aus Investitionstätigkeit</b>	<b>202.194,45</b>	<b>268.100</b>	<b>388.000</b>	<b>0</b>	<b>645.000</b>	<b>0</b>	<b>0</b>
<b>Auszahlungen für Investitionstätigkeit</b>							
25. - Erwerb von Grundstücken und Gebäuden	0,00	0	0	0	0	0	0
26. - Baumaßnahmen	1.382.394,20	512.500	665.500	0	802.500	2.500	2.500
27. - Erwerb von beweglichem Sachvermögen	60.194,03	7.700	9.000	0	0	0	0
28. - Erwerb von Finanzvermögensanlagen	0,00	0	0	0	0	0	0
29. - Aktivierbare Zuwendungen	11.097,28	100.200	50.000	0	10.000	10.000	10.000
30. - Sonstige Investitionstätigkeit	0,00	0	0	0	0	0	0
<b>31. = Summe der Auszahlungen aus Investitionstätigkeit</b>	<b>1.453.685,51</b>	<b>620.400</b>	<b>724.500</b>	<b>0</b>	<b>812.500</b>	<b>12.500</b>	<b>12.500</b>
<b>32. = Saldo aus Investitionstätigkeit</b>	<b>-1.251.491,06</b>	<b>-352.300</b>	<b>-336.500</b>	<b>0</b>	<b>-167.500</b>	<b>-12.500</b>	<b>-12.500</b>
<b>33. = Finanzmittel-Überschuss/-Fehlbetrag</b>	<b>-1.429.634,67</b>	<b>-864.500</b>	<b>-771.200</b>	<b>0</b>	<b>-428.300</b>	<b>-273.300</b>	<b>-274.700</b>

\*\*\* Ende der Liste "C. Teilfinanzhaushalt" \*\*\*



# Produkthaushalt 2017

Gemeinde: 00 Stadt Wittingen

Datum: 11.05.2017

Uhrzeit: 16:28:26

Fachbereich 2200 Wirtschaftsförderung  
Produkt 11106 Submissionsstelle

## Produktverantwortlich

Herr Kruse

## Rechtsgrundlage

VOB/VOL

## Personalgestellung

1,0

## Produktaufgaben

Erstellung, Durchführung und Überwachung von Ausschreibungen

## Zielvorgaben

Rechtssichere Vergabe von öffentlichen Aufträgen

## Kennzahlen

keine

## Teilergebnishaushalt

Nr.	Ertrags- und Aufwandsarten	Ergebnis 2015	Plan 2016	Plan 2017	Plan 2018	Plan 2019	Plan 2020
<b>Ordentliche Erträge</b>							
1.	+ Steuern und ähnliche Abgaben	0,00	0	0	0	0	0
2.	+ Zuwendungen und allgemeine Umlagen	0,00	0	0	0	0	0
3.	+ Auflösungserträge aus Sonderposten	0,00	0	0	0	0	0
4.	+ sonstige Transfererträge	0,00	0	0	0	0	0
5.	+ öffentlich-rechtliche Entgelte	1.305,00	500	500	500	500	500
	<i>3311000 Verwaltungsgebühren</i>	<i>1.305,00</i>	<i>500</i>	<i>500</i>	<i>500</i>	<i>500</i>	<i>500</i>
6.	+ privatrechtliche Entgelte	0,00	0	0	0	0	0
7.	+ Kostenerstattungen und Kostenumlagen	0,00	0	0	0	0	0
8.	+ Zinsen und ähnliche Finanzerträge	0,00	0	0	0	0	0
9.	+ aktivierte Eigenleistungen	0,00	0	0	0	0	0
10.	+ Bestandsveränderungen	0,00	0	0	0	0	0
11.	+ sonstige ordentliche Erträge	0,00	0	0	0	0	0
12.	= <b>Summe ordentliche Erträge</b>	<b>1.305,00</b>	<b>500</b>	<b>500</b>	<b>500</b>	<b>500</b>	<b>500</b>
<b>Ordentliche Aufwendungen</b>							
13.	- Aufwendungen für aktives Personal	34.878,26	47.200	48.400	49.000	49.000	49.500
	<i>4012000 Dienstaufwendungen tariflich Beschäftigte</i>	<i>27.070,00</i>	<i>37.300</i>	<i>37.600</i>	<i>38.000</i>	<i>38.000</i>	<i>38.400</i>
	<i>4022000 Beiträge zur Versorgungskassen tariflich Beschäftigte</i>	<i>2.205,12</i>	<i>2.100</i>	<i>3.100</i>	<i>3.100</i>	<i>3.100</i>	<i>3.200</i>
	<i>4032000 Beiträge zur gesetzlichen Sozialversicherung tariflich Beschäftigte</i>	<i>5.524,34</i>	<i>7.400</i>	<i>7.400</i>	<i>7.400</i>	<i>7.400</i>	<i>7.400</i>
	<i>4041000 Beihilfen und Unterstützungsleistungen für Beamte und Arbeitnehmer</i>	<i>78,80</i>	<i>400</i>	<i>300</i>	<i>500</i>	<i>500</i>	<i>500</i>
14.	- Aufwendungen für Versorgung	0,00	0	0	0	0	0
15.	- Aufwendungen für Sach- und Dienstleistungen	1.144,55	3.700	2.700	1.200	1.200	1.200
	<i>4222000 Erwerb geringwertiger Vermögensgegenstände</i>	<i>119,00</i>	<i>200</i>	<i>200</i>	<i>200</i>	<i>200</i>	<i>200</i>
	<i>4261000 Besondere Aufwendungen für Beschäftigte Seminare, Fortbildung</i>	<i>1.025,55</i>	<i>3.500</i>	<i>2.500</i>	<i>1.000</i>	<i>1.000</i>	<i>1.000</i>
16.	- Abschreibungen	0,00	0	0	0	0	0
17.	- Zinsen und ähnliche Aufwendungen	0,00	0	0	0	0	0
18.	- Transferaufwendungen	0,00	0	0	0	0	0
19.	- sonstige ordentliche Aufwendungen	592,54	500	500	500	500	500
	<i>4431000 Geschäftsaufwendungen zusätzliche Reisekosten wg. d. Tariftreuegesetz</i>	<i>592,54</i>	<i>500</i>	<i>500</i>	<i>500</i>	<i>500</i>	<i>500</i>
20.	= <b>Summe ordentliche Aufwendungen</b>	<b>36.615,35</b>	<b>51.400</b>	<b>51.600</b>	<b>50.700</b>	<b>50.700</b>	<b>51.200</b>
21.	= <b>ordentliches Ergebnis</b>	<b>-35.310,35</b>	<b>-50.900</b>	<b>-51.100</b>	<b>-50.200</b>	<b>-50.200</b>	<b>-50.700</b>
22.	+ außerordentliche Erträge	0,00	0	0	0	0	0
23.	- außerordentliche Aufwendungen	0,00	0	0	0	0	0
24.	= <b>außerordentliches Ergebnis</b>	<b>0,00</b>	<b>0</b>	<b>0</b>	<b>0</b>	<b>0</b>	<b>0</b>
25.	= <b>Jahresergebnis</b>	<b>-35.310,35</b>	<b>-50.900</b>	<b>-51.100</b>	<b>-50.200</b>	<b>-50.200</b>	<b>-50.700</b>



# Produkthaushalt 2017

Gemeinde: 00 Stadt Wittingen

Datum: 11.05.2017  
Uhrzeit: 16:28:26

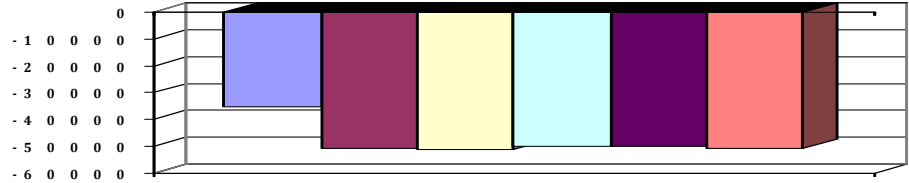
Fachbereich 2200 Wirtschaftsförderung  
Produkt 11106 Submissionsstelle

## Teilergebnishaushalt

Nr.	Ertrags- und Aufwandsarten	Ergebnis 2015	Plan 2016	Plan 2017	Plan 2018	Plan 2019	Plan 2020
26.	+ Erträge aus internen Leistungsbeziehungen	0,00	0	0	0	0	0
27.	- Aufwendungen aus internen Leistungsbeziehungen	0,00	0	0	0	0	0
28.	= Saldo aus internen Leistungsbeziehungen	0,00	0	0	0	0	0
29.	= Ergebnis unter Berücksichtigung der internen Leistungsbeziehungen	-35.310,35	-50.900	-51.100	-50.200	-50.200	-50.700

## Jahresergebnis

- grafische Darstellung -





# Produkthaushalt 2017

Gemeinde: 00 Stadt Wittingen

Datum: 11.05.2017

Uhrzeit: 16:28:26

Fachbereich 2200 Wirtschaftsförderung  
Produkt 11106 Submissionsstelle

## Teilfinanzhaushalt

Nr.	Ein- und Auszahlungsarten	Ergebnis 2015	Plan 2016	Plan 2017	Plan 2018	Plan 2019	Plan 2020
<b>Einzahlungen aus laufender Verwaltungstätigkeit</b>							
1.	+ Steuern und ähnliche Abgaben	0,00	0	0	0	0	0
2.	+ Zuwendungen und allgemeine Umlagen	0,00	0	0	0	0	0
3.	+ Sonstige Transfereinzahlungen	0,00	0	0	0	0	0
4.	+ öffentlich-rechtliche Entgelte	1.305,00	500	500	500	500	500
	<i>6311000 Verwaltungsgebühren</i>	<i>1.305,00</i>	<i>500</i>	<i>500</i>	<i>500</i>	<i>500</i>	<i>500</i>
5.	+ privatrechtliche Entgelte	0,00	0	0	0	0	0
6.	+ Kostenerstattungen und Kostenumlagen	0,00	0	0	0	0	0
7.	+ Zinsen und ähnliche Einzahlungen	0,00	0	0	0	0	0
8.	+ Einzahlungen aus der Veräußerung geringwertiger Vermögensgegenstände	0,00	0	0	0	0	0
9.	+ sonstige haushaltswirksame Einzahlungen	0,00	0	0	0	0	0
10.	= <b>Summe der Einzahlungen aus laufender Verwaltungstätigkeit</b>	<b>1.305,00</b>	<b>500</b>	<b>500</b>	<b>500</b>	<b>500</b>	<b>500</b>
<b>Auszahlungen aus laufender Verwaltungstätigkeit</b>							
11.	- Auszahlungen für aktives Personal	34.878,26	47.200	48.400	49.000	49.000	49.500
	<i>7012000 Dienstausschüttungen tariflich Beschäftigte</i>	<i>27.070,00</i>	<i>37.300</i>	<i>37.600</i>	<i>38.000</i>	<i>38.000</i>	<i>38.400</i>
	<i>7022000 Beiträge zu Versorgungskassen für tarifliche Beschäftigte</i>	<i>2.205,12</i>	<i>2.100</i>	<i>3.100</i>	<i>3.100</i>	<i>3.100</i>	<i>3.200</i>
	<i>7032000 Beiträge zur gesetzlichen Sozialversicherung für tariflich Beschäftigte</i>	<i>5.524,34</i>	<i>7.400</i>	<i>7.400</i>	<i>7.400</i>	<i>7.400</i>	<i>7.400</i>
	<i>7041000 Beihilfen, Unterstützungsleistungen für Beamte und Arbeitnehmer</i>	<i>78,80</i>	<i>400</i>	<i>300</i>	<i>500</i>	<i>500</i>	<i>500</i>
12.	- Auszahlungen für Versorgung	0,00	0	0	0	0	0
13.	- Auszahlungen für Sach- und Dienstleistungen und für geringwertige Vermögensgegenstände	1.025,55	3.700	2.700	1.200	1.200	1.200
	<i>7222000 Erwerb geringwertiger Vermögensgegenstände</i>	<i>0,00</i>	<i>200</i>	<i>200</i>	<i>200</i>	<i>200</i>	<i>200</i>
	<i>7261000 Besondere Auszahlungen für Beschäftigte Seminare, Fortbildung</i>	<i>1.025,55</i>	<i>3.500</i>	<i>2.500</i>	<i>1.000</i>	<i>1.000</i>	<i>1.000</i>
14.	- Zinsen und ähnliche Auszahlungen	0,00	0	0	0	0	0
15.	- Transferauszahlungen	0,00	0	0	0	0	0
16.	- sonstige haushaltswirksame Auszahlungen	592,54	500	500	500	500	500
	<i>7431000 Geschäftsauszahlungen zusätzliche Reisekosten wg. d. Tarifreuegesetzes</i>	<i>592,54</i>	<i>500</i>	<i>500</i>	<i>500</i>	<i>500</i>	<i>500</i>
17.	= <b>Summe der Auszahlungen aus laufender Verwaltungstätigkeit</b>	<b>36.496,35</b>	<b>51.400</b>	<b>51.600</b>	<b>50.700</b>	<b>50.700</b>	<b>51.200</b>
18.	= <b>Saldo aus laufender Verwaltungstätigkeit</b>	<b>-35.191,35</b>	<b>-50.900</b>	<b>-51.100</b>	<b>-50.200</b>	<b>-50.200</b>	<b>-50.700</b>
<b>Einzahlungen aus Investitionstätigkeit</b>							
19.	+ Zuwendungen für Investitionstätigkeit	0,00	0	0	0	0	0
20.	+ Beiträge u.ä. Entgelten für Investitionstätigkeit	0,00	0	0	0	0	0
21.	+ Veräußerung von Sachvermögen	0,00	0	0	0	0	0
22.	+ Veräußerung von Finanzvermögensanlagen	0,00	0	0	0	0	0
23.	+ sonstige Investitionstätigkeit	0,00	0	0	0	0	0
24.	= <b>Summe der Einzahlungen aus Investitionstätigkeit</b>	<b>0,00</b>	<b>0</b>	<b>0</b>	<b>0</b>	<b>0</b>	<b>0</b>
<b>Auszahlungen für Investitionstätigkeit</b>							
25.	- Erwerb von Grundstücken und Gebäuden	0,00	0	0	0	0	0
26.	- Baumaßnahmen	0,00	0	0	0	0	0
27.	- Erwerb von beweglichem Sachvermögen	0,00	0	0	0	0	0
28.	- Erwerb von Finanzvermögensanlagen	0,00	0	0	0	0	0
29.	- Aktivierbare Zuwendungen	0,00	0	0	0	0	0



# Produkthaushalt 2017

Gemeinde: 00 Stadt Wittingen

Datum: 11.05.2017  
Uhrzeit: 16:28:26

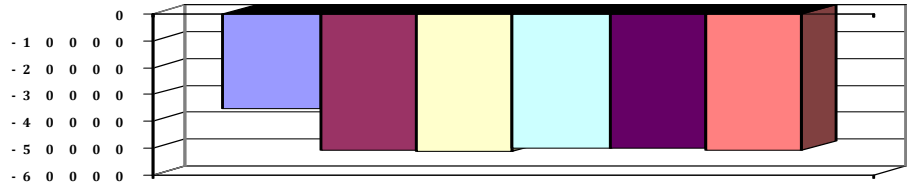
Fachbereich 2200 Wirtschaftsförderung  
Produkt 11106 Submissionsstelle

## Teilfinanzhaushalt

Nr.	Ein- und Auszahlungsarten	Ergebnis 2015	Plan 2016	Plan 2017	Plan 2018	Plan 2019	Plan 2020
30.	- Sonstige Investitionstätigkeit	0,00	0	0	0	0	0
31.	= Summe der Auszahlungen aus Investitionstätigkeit	0,00	0	0	0	0	0
32.	= Saldo aus Investitionstätigkeit	0,00	0	0	0	0	0
33.	= Finanzmittel-Überschuss/-Fehlbetrag	-35.191,35	-50.900	-51.100	-50.200	-50.200	-50.700

Jahresergebnis

- grafische Darstellung -





# Produkthaushalt 2017

Gemeinde: 00 Stadt Wittingen

Datum: 11.05.2017  
Uhrzeit: 16:28:26

---

Fachbereich	2200	Wirtschaftsförderung
Produkt	11106	Submissionsstelle



# Produkthaushalt 2017

Gemeinde: 00 Stadt Wittingen

Datum: 11.05.2017

Uhrzeit: 16:28:26

Fachbereich 2200 Wirtschaftsförderung  
Produkt 54701 ÖPNV

## Produktverantwortlich

AL Herr Kruse

## Rechtsgrundlage

Beschlüsse der politischen Gremien

## Personalgestellung

0,1

## Produktaufgaben

Neu- und Unterhaltung von Buswartehallen und dem Busbahnhof in Wittingen  
Betreuung und Bezuschussung des Projektes Regio-Bahn

## Zielvorgaben

Bereitstellung von überdachten Wartemöglichkeiten an häufig frequentierten Bushaltsstellen um die Benutzer vor Witterungseinflüssen zu schützen.  
Anbindung der Stadt Wittingen an das Regio-Zentrum Braunschweig über eine stündlich verkehrende Bahnverbindung.

## Kennzahlen

Anzahl der Bushaltestellen: 102

davon mit Warthehaus: 50

## Teilergebnishaushalt

Nr.	Ertrags- und Aufwandsarten	Ergebnis 2015	Plan 2016	Plan 2017	Plan 2018	Plan 2019	Plan 2020
<b>Ordentliche Erträge</b>							
1.	+ Steuern und ähnliche Abgaben	0,00	0	0	0	0	0
2.	+ Zuwendungen und allgemeine Umlagen	0,00	0	0	0	0	0
3.	+ Auflösungserträge aus Sonderposten	0,00	230	230	230	230	230
	<i>3161000 Erträge aus der Auflösung von Sonderposten aus Investitionszuweisungen und -zuschüssen</i>	<i>0,00</i>	<i>230</i>	<i>230</i>	<i>230</i>	<i>230</i>	<i>230</i>
4.	+ sonstige Transfererträge	0,00	0	0	0	0	0
5.	+ öffentlich-rechtliche Entgelte	0,00	0	0	0	0	0
6.	+ privatrechtliche Entgelte	0,00	0	0	0	0	0
7.	+ Kostenerstattungen und Kostenumlagen	0,00	0	0	0	0	0
8.	+ Zinsen und ähnliche Finanzerträge	0,00	0	0	0	0	0
9.	+ aktivierte Eigenleistungen	0,00	0	0	0	0	0
10.	+ Bestandsveränderungen	0,00	0	0	0	0	0
11.	+ sonstige ordentliche Erträge	0,00	0	0	0	0	0
12.	= <b>Summe ordentliche Erträge</b>	<b>0,00</b>	<b>230</b>	<b>230</b>	<b>230</b>	<b>230</b>	<b>230</b>
<b>Ordentliche Aufwendungen</b>							
13.	- Aufwendungen für aktives Personal	6.091,01	6.500	6.900	7.000	7.000	7.000
	<i>4012000 Dienstaufwendungen tariflich Beschäftigte</i>	<i>4.787,49</i>	<i>5.100</i>	<i>5.200</i>	<i>5.300</i>	<i>5.300</i>	<i>5.300</i>
	<i>4022000 Beiträge zu Versorgungskassen tariflich Beschäftigte</i>	<i>395,10</i>	<i>300</i>	<i>500</i>	<i>500</i>	<i>500</i>	<i>500</i>
	<i>4032000 Beiträge zur gesetzlichen Sozialversicherung tariflich Beschäftigte</i>	<i>893,01</i>	<i>1.000</i>	<i>1.100</i>	<i>1.100</i>	<i>1.100</i>	<i>1.100</i>
	<i>4041000 Beihilfen und Unterstützungsleistungen für Beamte und Arbeitnehmer</i>	<i>15,41</i>	<i>100</i>	<i>100</i>	<i>100</i>	<i>100</i>	<i>100</i>
14.	- Aufwendungen für Versorgung	0,00	0	0	0	0	0
15.	- Aufwendungen für Sach- und Dienstleistungen	231,09	7.600	7.600	5.300	5.300	5.300
	<i>4211000 Unterhaltung der Grundstücke und baulichen Anlagen</i>	<i>66,05</i>	<i>3.500</i>	<i>4.000</i>	<i>2.000</i>	<i>2.000</i>	<i>2.000</i>
	<i>Pauschale für lt. Anforderung OV/O-Räte</i>						
	<i>4212000 Unterhaltung des sonstigen unbeweglichen Vermögens</i>	<i>0,00</i>	<i>500</i>	<i>500</i>	<i>500</i>	<i>500</i>	<i>500</i>
	<i>Pauschale</i>						
	<i>4222000 Erwerb geringwertiger Vermögensgegenstände</i>	<i>0,00</i>	<i>500</i>	<i>500</i>	<i>200</i>	<i>200</i>	<i>200</i>
	<i>Pauschale für lt. Anforderung OV/O-Räte</i>						
	<i>4231000 Mieten und Pachten</i>	<i>91,56</i>	<i>3.000</i>	<i>2.500</i>	<i>2.500</i>	<i>2.500</i>	<i>2.500</i>
	<i>Toilette Bahnhof</i>						



# Produkthaushalt 2017

Gemeinde: 00 Stadt Wittingen

Datum: 11.05.2017

Uhrzeit: 16:28:26

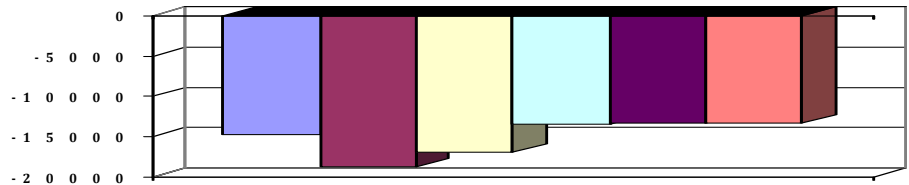
Fachbereich 2200 Wirtschaftsförderung  
Produkt 54701 ÖPNV

## Teilergebnishaushalt

Nr.	Ertrags- und Aufwandsarten	Ergebnis 2015	Plan 2016	Plan 2017	Plan 2018	Plan 2019	Plan 2020
	<i>4241000 Bewirtschaftung der Grundstücke und baulichen Anlagen</i>	<i>73,48</i>	<i>100</i>	<i>100</i>	<i>100</i>	<i>100</i>	<i>100</i>
	<i>Pauschale</i>						
16.	- Abschreibungen	0,00	4.926	2.722	1.316	1.279	1.279
	<i>4711450 AfA auf Straßen, Wege, Plätze und Verkehrslenkanlagen</i>	<i>0,00</i>	<i>4.489</i>	<i>2.685</i>	<i>1.279</i>	<i>1.279</i>	<i>1.279</i>
	<i>4711720 AfA auf Betriebs- und Geschäftsausstattung</i>	<i>0,00</i>	<i>400</i>	<i>0</i>	<i>0</i>	<i>0</i>	<i>0</i>
	<i>4711800 Auflösung Sammelposten</i>	<i>0,00</i>	<i>37</i>	<i>37</i>	<i>37</i>	<i>0</i>	<i>0</i>
17.	- Zinsen und ähnliche Aufwendungen	0,00	0	0	0	0	0
18.	- Transferaufwendungen	0,00	0	0	0	0	0
19.	- sonstige ordentliche Aufwendungen	0,00	0	0	0	0	0
20.	= Summe ordentliche Aufwendungen	6.322,10	19.026	17.222	13.616	13.579	13.579
21.	= ordentliches Ergebnis	-6.322,10	-18.796	-16.992	-13.386	-13.349	-13.349
22.	+ außerordentliche Erträge	307,62	0	0	0	0	0
	<i>5029000 Sonstige periodenfremde Erträge</i>	<i>307,62</i>	<i>0</i>	<i>0</i>	<i>0</i>	<i>0</i>	<i>0</i>
23.	- außerordentliche Aufwendungen	0,00	0	0	0	0	0
24.	= außerordentliches Ergebnis	307,62	0	0	0	0	0
25.	= Jahresergebnis	-6.014,48	-18.796	-16.992	-13.386	-13.349	-13.349
26.	+ Erträge aus internen Leistungsbeziehungen	0,00	0	0	0	0	0
27.	- Aufwendungen aus internen Leistungsbeziehungen	8.785,84	0	0	0	0	0
	<i>4811000 Aufwendungen aus internen Leistungsbeziehungen</i>	<i>8.785,84</i>	<i>0</i>	<i>0</i>	<i>0</i>	<i>0</i>	<i>0</i>
28.	= Saldo aus internen Leistungsbeziehungen	-8.785,84	0	0	0	0	0
29.	= Ergebnis unter Berücksichtigung der internen Leistungsbeziehungen	-14.800,32	-18.796	-16.992	-13.386	-13.349	-13.349

## Jahresergebnis

- grafische Darstellung -





# Produkthaushalt 2017

Gemeinde: 00 Stadt Wittingen

Datum: 11.05.2017

Uhrzeit: 16:28:26

Fachbereich 2200 Wirtschaftsförderung  
Produkt 54701 ÖPNV

## Teilfinanzhaushalt

Nr.	Ein- und Auszahlungsarten	Ergebnis 2015	Plan 2016	Plan 2017	Plan 2018	Plan 2019	Plan 2020
<b>Einzahlungen aus laufender Verwaltungstätigkeit</b>							
1.	+ Steuern und ähnliche Abgaben	0,00	0	0	0	0	0
2.	+ Zuwendungen und allgemeine Umlagen	0,00	0	0	0	0	0
3.	+ Sonstige Transfereinzahlungen	0,00	0	0	0	0	0
4.	+ öffentlich-rechtliche Entgelte	0,00	0	0	0	0	0
5.	+ privatrechtliche Entgelte	0,00	0	0	0	0	0
6.	+ Kostenerstattungen und Kostenumlagen	0,00	0	0	0	0	0
7.	+ Zinsen und ähnliche Einzahlungen	0,00	0	0	0	0	0
8.	+ Einzahlungen aus der Veräußerung geringwertiger Vermögensgegenstände	0,00	0	0	0	0	0
9.	+ sonstige haushaltswirksame Einzahlungen	307,62	0	0	0	0	0
	6699000 Weitere sonstige Finanzeinzahlungen	307,62	0	0	0	0	0
10.	= Summe der Einzahlungen aus laufender Verwaltungstätigkeit	307,62	0	0	0	0	0
<b>Auszahlungen aus laufender Verwaltungstätigkeit</b>							
11.	- Auszahlungen für aktives Personal	6.086,02	6.500	6.900	7.000	7.000	7.000
	7012000 Dienstausschüttungen tariflich Beschäftigte	4.787,49	5.100	5.200	5.300	5.300	5.300
	7022000 Beiträge zu Versorgungskassen für tarifliche Beschäftigte	395,10	300	500	500	500	500
	7032000 Beiträge zur gesetzlichen Sozialversicherung für tariflich Beschäftigte	893,01	1.000	1.100	1.100	1.100	1.100
	7041000 Beihilfen, Unterstützungsleistungen für Beamte und Arbeitnehmer	10,42	100	100	100	100	100
12.	- Auszahlungen für Versorgung	0,00	0	0	0	0	0
13.	- Auszahlungen für Sach- und Dienstleistungen und für geringwertige Vermögensgegenstände	231,09	7.600	7.600	5.300	5.300	5.300
	7211000 Unterhaltung der Grundstücke und baulichen Anlagen	66,05	3.500	4.000	2.000	2.000	2.000
	Pauschale für lt. Anforderung OV/O-Räte						
	7212000 Unterhaltung des sonstigen unbeweglichen Vermögens	0,00	500	500	500	500	500
	Pauschale						
	7222000 Erwerb geringwertiger Vermögensgegenstände	0,00	500	500	200	200	200
	Pauschale für lt. Anforderung OV/O-Räte						
	7231000 Mieten und Pachten	91,56	3.000	2.500	2.500	2.500	2.500
	Toilette Bahnhof						
	7241000 Bewirtschaftung der Grundstücke und baulichen Anlagen	73,48	100	100	100	100	100
	Pauschale						
14.	- Zinsen und ähnliche Auszahlungen	0,00	0	0	0	0	0
15.	- Transferauszahlungen	0,00	0	0	0	0	0
16.	- sonstige haushaltswirksame Auszahlungen	0,00	0	0	0	0	0
17.	= Summe der Auszahlungen aus laufender Verwaltungstätigkeit	6.317,11	14.100	14.500	12.300	12.300	12.300
18.	= Saldo aus laufender Verwaltungstätigkeit	-6.009,49	-14.100	-14.500	-12.300	-12.300	-12.300
<b>Einzahlungen aus Investitionstätigkeit</b>							
19.	+ Zuwendungen für Investitionstätigkeit	0,00	255.000	200.000	645.000	0	0
	6811000 Investitionszuweisungen vom Land	0,00	85.000	0	265.000	0	0
	6812000 Investitionszuweisungen von Gemeinden (GV)	0,00	170.000	200.000	380.000	0	0
20.	+ Beiträge u.ä. Entgelten für Investitionstätigkeit	0,00	0	0	0	0	0



# Produkthaushalt 2017

Gemeinde: 00 Stadt Wittingen

Datum: 11.05.2017

Uhrzeit: 16:28:26

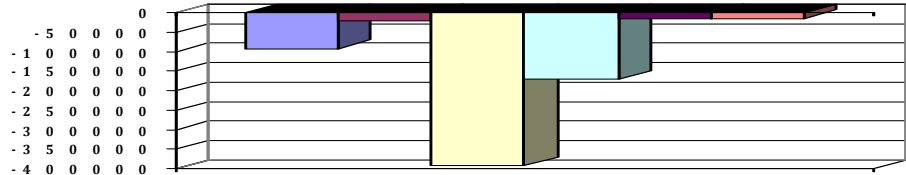
Fachbereich 2200 Wirtschaftsförderung  
Produkt 54701 ÖPNV

## Teilfinanzhaushalt

Nr.	Ein- und Auszahlungsarten	Ergebnis 2015	Plan 2016	Plan 2017	Plan 2018	Plan 2019	Plan 2020
21.	+ Veräußerung von Sachvermögen	0,00	0	0	0	0	0
22.	+ Veräußerung von Finanzvermögensanlagen	0,00	0	0	0	0	0
23.	+ sonstige Investitionstätigkeit	0,00	0	0	0	0	0
24.	= Summe der Einzahlungen aus Investitionstätigkeit	0,00	255.000	200.000	645.000	0	0
	<b>Auszahlungen für Investitionstätigkeit</b>						
25.	- Erwerb von Grundstücken und Gebäuden	0,00	0	0	0	0	0
26.	- Baumaßnahmen	58.744,11	250.000	577.500	802.500	2.500	2.500
	7871000 Auszahlungen für Hochbaumaßnahmen	58.131,32	245.000	575.000	800.000	0	0
	7872000 Auszahlungen Tiefbaumaßnahmen	612,79	5.000	2.500	2.500	2.500	2.500
	Pauschal						
27.	- Erwerb von beweglichem Sachvermögen	18.000,00	0	0	0	0	0
	7831100 Auszahlungen für den Erwerb von Vermögensgegenständen über 1.000 Euro und Sachgesamtheiten	18.000,00	0	0	0	0	0
28.	- Erwerb von Finanzvermögensanlagen	0,00	0	0	0	0	0
29.	- Aktivierbare Zuwendungen	9.663,86	11.700	0	0	0	0
	7817000 Investitionszuschüsse von privaten Unternehmen	9.663,86	11.700	0	0	0	0
30.	- Sonstige Investitionstätigkeit	0,00	0	0	0	0	0
31.	= Summe der Auszahlungen aus Investitionstätigkeit	86.407,97	261.700	577.500	802.500	2.500	2.500
32.	= Saldo aus Investitionstätigkeit	-86.407,97	-6.700	-377.500	-157.500	-2.500	-2.500
33.	= Finanzmittel-Überschuss/-Fehlbetrag	-92.417,46	-20.800	-392.000	-169.800	-14.800	-14.800

## Jahresergebnis

- grafische Darstellung -





# Produkthaushalt 2017

Gemeinde: 00 Stadt Wittingen

Datum: 11.05.2017

Uhrzeit: 16:28:26

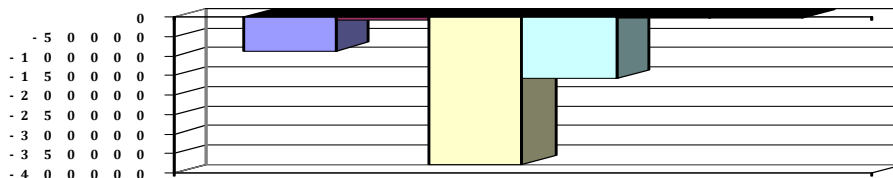
Fachbereich 2200 Wirtschaftsförderung  
Produkt 54701 ÖPNV

## Teilfinanzhaushalt (Investitionen)

Nr.	Ein- und Auszahlungsarten	Ergebnis 2015	Plan 2016	Plan 2017	Plan 2018	Plan 2019	Plan 2020
1.	+ Einzahlungen aus Investitionszuwendungen	0,00	255.000	200.000	645.000	0	0
	6811000 Investitionszuweisungen vom Land	0,00	85.000	0	265.000	0	0
	6812000 Investitionszuweisungen von Gemeinden (GV)	0,00	170.000	200.000	380.000	0	0
2.	+ Einzahlungen aus der Veräußerung von Grundstücken und Gebäuden und anderen unbeweglichen Vermögensgegenständen	0,00	0	0	0	0	0
3.	+ Einzahlungen aus der Veräußerung von beweglichen Vermögensgegenständen oberhalb der Wertgrenze von 150 Euro	0,00	0	0	0	0	0
4.	+ Einzahlungen aus der Veräußerung von Finanzanlagen	0,00	0	0	0	0	0
5.	+ Einzahlungen aus der Abwicklung von Baumaßnahmen	0,00	0	0	0	0	0
6.	+ Rückflüsse von Ausleihungen	0,00	0	0	0	0	0
7.	+ Einzahlungen aus Beiträgen und Entgelten	0,00	0	0	0	0	0
8.	+ Einzahlungen auf Konten ohne Ausweis im amtlichen Kontenplan	0,00	0	0	0	0	0
9.	= <b>Einzahlungen aus Investitionstätigkeit</b>	<b>0,00</b>	<b>255.000</b>	<b>200.000</b>	<b>645.000</b>	<b>0</b>	<b>0</b>
10.	- Zuweisungen und Zuschüsse für Investitionen	9.663,86	11.700	0	0	0	0
	7817000 Investitionszuschüsse von privaten Unternehmen	9.663,86	11.700	0	0	0	0
11.	- Auszahlungen für den Erwerb von Grundstücken und Gebäuden	0,00	0	0	0	0	0
12.	- Auszahlungen für den Erwerb von beweglichen Vermögensgegenständen oberhalb der Wertgrenze von 150 Euro	18.000,00	0	0	0	0	0
	7831100 Auszahlungen für den Erwerb von Vermögensgegenständen über 1.000 Euro und Sachgesamtheiten	18.000,00		0	0	0	0
			0				
13.	- Auszahlungen für den Erwerb von Finanzanlagevermögen	0,00	0	0	0	0	0
14.	- Baumaßnahmen	58.744,11	250.000	577.500	802.500	2.500	2.500
	7871000 Auszahlungen für Hochbaumaßnahmen	58.131,32	245.000	575.000	800.000	0	0
	7872000 Auszahlungen Tiefbaumaßnahmen	612,79		2.500	2.500	2.500	2.500
	Pauschal		5.000				
15.	- Gewährung von Ausleihungen	0,00	0	0	0	0	0
16.	- Auszahlungen auf Konten ohne Ausweis im amtlichen Kontenplan	0,00	0	0	0	0	0
17.	= <b>Auszahlungen aus Investitionstätigkeit</b>	<b>86.407,97</b>	<b>261.700</b>	<b>577.500</b>	<b>802.500</b>	<b>2.500</b>	<b>2.500</b>
18.	= <b>Saldo aus Investitionstätigkeit</b>	<b>-86.407,97</b>	<b>-6.700</b>	<b>-377.500</b>	<b>-157.500</b>	<b>-2.500</b>	<b>-2.500</b>

## Jahresergebnis

- grafische Darstellung -





# Produkthaushalt 2017

Gemeinde: 00 Stadt Wittingen

Datum: 11.05.2017

Uhrzeit: 16:28:26

Fachbereich 2200 Wirtschaftsförderung  
Produkt 55202 Hafen Wittingen

## Produktverantwortlich

AL Herr Kruse

## Rechtsgrundlage

Politische Beschlüsse

## Personalgestellung

0,15

## Produktaufgaben

Unterhaltung und Erweiterung Hafen Wittingen

## Zielvorgaben

Der Ausbau und die Auslastung des Hafens Wittingen soll in Verbindung mit den wirtschaftlichen Partnern gefördert werden.

Die Konkurrenzfähigkeit zu den Mitbewerbern soll verbessert werden.

## Kennzahlen

Umschlagsszahlen

## Teilergebnishaushalt

Nr.	Ertrags- und Aufwandsarten	Ergebnis 2015	Plan 2016	Plan 2017	Plan 2018	Plan 2019	Plan 2020
<b>Ordentliche Erträge</b>							
1.	+ Steuern und ähnliche Abgaben	0,00	0	0	0	0	0
2.	+ Zuwendungen und allgemeine Umlagen	0,00	0	0	0	0	0
3.	+ Auflösungserträge aus Sonderposten	0,00	13.631	13.631	13.631	13.631	13.631
	<i>3161000 Erträge aus der Auflösung von Sonderposten aus Investitionszuweisungen und -zuschüssen</i>	<i>0,00</i>	<i>13.631</i>	<i>13.631</i>	<i>13.631</i>	<i>13.631</i>	<i>13.631</i>
4.	+ sonstige Transfererträge	0,00	0	0	0	0	0
5.	+ öffentlich-rechtliche Entgelte	61.489,75	55.000	57.500	57.500	57.500	57.500
	<i>3321000 Hafengebühren</i>	<i>61.489,75</i>	<i>55.000</i>	<i>57.500</i>	<i>57.500</i>	<i>57.500</i>	<i>57.500</i>
6.	+ privatrechtliche Entgelte	10.841,39	11.000	11.000	11.000	11.000	11.000
	<i>3411000 Mieten und Pachten</i>	<i>8.400,00</i>	<i>8.400</i>	<i>8.400</i>	<i>8.400</i>	<i>8.400</i>	<i>8.400</i>
	<i>3421000 Erträge aus Verkauf</i>	<i>0,00</i>	<i>200</i>	<i>200</i>	<i>200</i>	<i>200</i>	<i>200</i>
	<i>3461000 Sonstige privatrechtliche Leistungsentgelte</i>	<i>2.441,39</i>	<i>2.400</i>	<i>2.400</i>	<i>2.400</i>	<i>2.400</i>	<i>2.400</i>
7.	+ Kostenerstattungen und Kostenumlagen	0,00	0	0	0	0	0
8.	+ Zinsen und ähnliche Finanzerträge	0,00	0	0	0	0	0
9.	+ aktivierte Eigenleistungen	0,00	0	0	0	0	0
10.	+ Bestandsveränderungen	0,00	0	0	0	0	0
11.	+ sonstige ordentliche Erträge	0,00	0	0	0	0	0
12.	= <b>Summe ordentliche Erträge</b>	<b>72.331,14</b>	<b>79.631</b>	<b>82.131</b>	<b>82.131</b>	<b>82.131</b>	<b>82.131</b>
<b>Ordentliche Aufwendungen</b>							
13.	- Aufwendungen für aktives Personal	8.029,85	8.600	13.400	13.500	13.500	13.600
	<i>4012000 Dienstaufwendungen tariflich Beschäftigte</i>	<i>6.293,03</i>	<i>6.700</i>	<i>10.300</i>	<i>10.400</i>	<i>10.400</i>	<i>10.500</i>
	<i>4022000 Beiträge zu Versorgungskassen tariflich Beschäftigte</i>	<i>523,18</i>	<i>400</i>	<i>900</i>	<i>900</i>	<i>900</i>	<i>900</i>
	<i>4032000 Beiträge zur gesetzlichen Sozialversicherung tariflich Beschäftigte</i>	<i>1.193,50</i>	<i>1.400</i>	<i>2.100</i>	<i>2.100</i>	<i>2.100</i>	<i>2.100</i>
	<i>4041000 Beihilfen und Unterstützungsleistungen für Beamte und Arbeitnehmer</i>	<i>20,14</i>	<i>100</i>	<i>100</i>	<i>100</i>	<i>100</i>	<i>100</i>
14.	- Aufwendungen für Versorgung	0,00	0	0	0	0	0
15.	- Aufwendungen für Sach- und Dienstleistungen	17.235,74	112.700	26.500	26.000	26.000	26.000
	<i>4211000 Unterhaltung der Grundstücke und baulichen Anlagen</i>	<i>0,00</i>	<i>3.500</i>	<i>1.000</i>	<i>500</i>	<i>500</i>	<i>500</i>
	<i>Pauschale+Spundwand</i>						
	<i>4212000 Unterhaltung des sonstigen unbeweglichen Vermögens</i>	<i>1.054,65</i>	<i>5.000</i>	<i>5.000</i>	<i>5.000</i>	<i>5.000</i>	<i>5.000</i>
	<i>Pauschale</i>						
	<i>4231000 Mieten und Pachten</i>	<i>1.043,00</i>	<i>1.200</i>	<i>1.500</i>	<i>1.500</i>	<i>1.500</i>	<i>1.500</i>
	<i>Lt. Vertrag</i>						



# Produkthaushalt 2017

Gemeinde: 00 Stadt Wittingen

Datum: 11.05.2017

Uhrzeit: 16:28:26

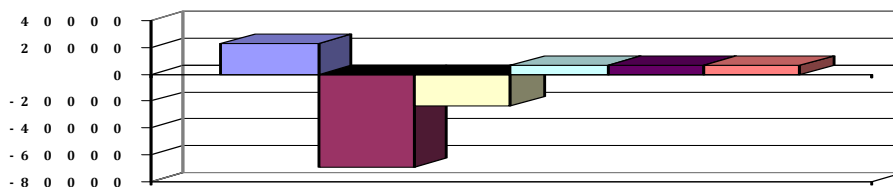
Fachbereich 2200 Wirtschaftsförderung  
Produkt 55202 Hafen Wittingen

## Teilergebnishaushalt

Nr.	Ertrags- und Aufwandsarten	Ergebnis 2015	Plan 2016	Plan 2017	Plan 2018	Plan 2019	Plan 2020
	4241000 Bewirtschaftung der Grundstücke und baulichen Anlagen	6.102,72	7.000	7.000	7.000	7.000	7.000
	Pauschale						
	4271000 Besondere Verwaltungs- und Betriebsaufwendungen	0,00	2.500	0	0	0	0
	Messestand						
	4291000 Aufwendungen für sonstige Dienstleistungen	9.035,37	93.500	12.000	12.000	12.000	12.000
	U. a. Abrechnung mit der OHU, Bodengutachten hinsichtlich Ansiedlungen = 7.000						
16.	- Abschreibungen	0,00	14.831	14.831	14.831	14.831	14.831
	4711450 AfA auf Straßen, Wege, Plätze und Verkehrslenkanlagen	0,00	1.100	1.100	1.100	1.100	1.100
	4711470 AfA auf wasserbauliche Anlagen	0,00	5.141	5.141	5.141	5.141	5.141
	4711490 AfA auf sonstigen Bauten des Infrastrukturvermögens	0,00	100	100	100	100	100
	4711710 AfA auf Betriebsvorrichtungen	0,00	7.536	7.536	7.536	7.536	7.536
	4711720 AfA auf Betriebs- und Geschäftsausstattung	0,00	954	954	954	954	954
17.	- Zinsen und ähnliche Aufwendungen	0,00	0	0	0	0	0
18.	- Transferaufwendungen	0,00	0	0	0	0	0
19.	- sonstige ordentliche Aufwendungen	9.688,90	12.500	51.000	21.000	21.000	21.000
	4429000 Sonstige Aufwendungen für die Inanspruchnahme von Rechten und Diensten	2.320,00	2.500	2.500	2.500	2.500	2.500
	Pauschale u. a. BÖB-Mitgliedsbeitrag						
	4431000 Geschäftsaufwendungen	0,00	3.000	3.000	3.000	3.000	3.000
	Pauschale						
	4441000 Steuern, Versicherungen, Schadensfälle	0,00	0	35.000	5.000	5.000	5.000
	Gewerbesteuer = 28.000, Körperschaftsteuer						
	4457000 Erstattungen an private Unternehmen	7.368,90	7.000	10.500	10.500	10.500	10.500
	Erstattung anteilige Personalkosten Hafenmeister, Kostenbeteiligung Planstelle BESK 2017-2020 je 2.500						
20.	= Summe ordentliche Aufwendungen	34.954,49	148.631	105.731	75.331	75.331	75.431
21.	= ordentliches Ergebnis	37.376,65	-69.000	-23.600	6.800	6.800	6.700
22.	+ außerordentliche Erträge	0,00	0	0	0	0	0
23.	- außerordentliche Aufwendungen	0,00	0	0	0	0	0
24.	= außerordentliches Ergebnis	0,00	0	0	0	0	0
25.	= Jahresergebnis	37.376,65	-69.000	-23.600	6.800	6.800	6.700
26.	+ Erträge aus internen Leistungsbeziehungen	0,00	0	0	0	0	0
27.	- Aufwendungen aus internen Leistungsbeziehungen	14.345,43	0	0	0	0	0
	4811000 Aufwendungen aus internen Leistungsbeziehungen	14.345,43	0	0	0	0	0
28.	= Saldo aus internen Leistungsbeziehungen	-14.345,43	0	0	0	0	0
29.	= Ergebnis unter Berücksichtigung der internen Leistungsbeziehungen	23.031,22	-69.000	-23.600	6.800	6.800	6.700

## Jahresergebnis

- grafische Darstellung -





# Produkthaushalt 2017

Gemeinde: 00 Stadt Wittingen

Datum: 11.05.2017

Uhrzeit: 16:28:26

Fachbereich 2200 Wirtschaftsförderung  
Produkt 55202 Hafen Wittingen

## Teilfinanzhaushalt

Nr.	Ein- und Auszahlungsarten	Ergebnis 2015	Plan 2016	Plan 2017	Plan 2018	Plan 2019	Plan 2020
<b>Einzahlungen aus laufender Verwaltungstätigkeit</b>							
1.	+ Steuern und ähnliche Abgaben	0,00	0	0	0	0	0
2.	+ Zuwendungen und allgemeine Umlagen	0,00	0	0	0	0	0
3.	+ Sonstige Transfereinzahlungen	0,00	0	0	0	0	0
4.	+ öffentlich-rechtliche Entgelte	64.084,57	55.000	57.500	57.500	57.500	57.500
	<i>6321000 Benutzungsgebühren und ähnliche Entgelte</i>	<i>64.084,57</i>	<i>55.000</i>	<i>57.500</i>	<i>57.500</i>	<i>57.500</i>	<i>57.500</i>
5.	+ privatrechtliche Entgelte	10.841,39	11.000	11.000	11.000	11.000	11.000
	<i>6411000 Mieten und Pachten</i>	<i>8.400,00</i>	<i>8.400</i>	<i>8.400</i>	<i>8.400</i>	<i>8.400</i>	<i>8.400</i>
	<i>6421000 Einzahlungen aus Verkauf</i>	<i>0,00</i>	<i>200</i>	<i>200</i>	<i>200</i>	<i>200</i>	<i>200</i>
	<i>6461000 Sonstige privatrechtliche Leistungsentgelte</i>	<i>2.441,39</i>	<i>2.400</i>	<i>2.400</i>	<i>2.400</i>	<i>2.400</i>	<i>2.400</i>
6.	+ Kostenerstattungen und Kostenumlagen	0,00	0	0	0	0	0
7.	+ Zinsen und ähnliche Einzahlungen	0,00	0	0	0	0	0
8.	+ Einzahlungen aus der Veräußerung geringwertiger Vermögensgegenstände	0,00	0	0	0	0	0
9.	+ sonstige haushaltswirksame Einzahlungen	16.020,13	0	0	0	0	0
	<i>6522000 Einzahlungen aus erhaltener Umsatzsteuer</i>	<i>12.639,92</i>	<i>0</i>	<i>0</i>	<i>0</i>	<i>0</i>	<i>0</i>
	<i>6523000 Einzahlungen aus der Erstattung von Vorsteuern</i>	<i>3.380,21</i>	<i>0</i>	<i>0</i>	<i>0</i>	<i>0</i>	<i>0</i>
10.	= <b>Summe der Einzahlungen aus laufender Verwaltungstätigkeit</b>	<b>90.946,09</b>	<b>66.000</b>	<b>68.500</b>	<b>68.500</b>	<b>68.500</b>	<b>68.500</b>
<b>Auszahlungen aus laufender Verwaltungstätigkeit</b>							
11.	- Auszahlungen für aktives Personal	8.023,24	8.600	13.400	13.500	13.500	13.600
	<i>7012000 Dienstausschüttungen tariflich Beschäftigte</i>	<i>6.293,03</i>	<i>6.700</i>	<i>10.300</i>	<i>10.400</i>	<i>10.400</i>	<i>10.500</i>
	<i>7022000 Beiträge zu Versorgungskassen für tarifliche Beschäftigte</i>	<i>523,18</i>	<i>400</i>	<i>900</i>	<i>900</i>	<i>900</i>	<i>900</i>
	<i>7032000 Beiträge zur gesetzlichen Sozialversicherung für tariflich Beschäftigte</i>	<i>1.193,50</i>	<i>1.400</i>	<i>2.100</i>	<i>2.100</i>	<i>2.100</i>	<i>2.100</i>
	<i>7041000 Beihilfen, Unterstützungsleistungen für Beamte und Arbeitnehmer</i>	<i>13,53</i>	<i>100</i>	<i>100</i>	<i>100</i>	<i>100</i>	<i>100</i>
12.	- Auszahlungen für Versorgung	0,00	0	0	0	0	0
13.	- Auszahlungen für Sach- und Dienstleistungen und für geringwertige Vermögensgegenstände	17.624,96	112.700	26.500	26.000	26.000	26.000
	<i>7211000 Unterhaltung der Grundstücke und baulichen Anlagen</i>	<i>0,00</i>	<i>3.500</i>	<i>1.000</i>	<i>500</i>	<i>500</i>	<i>500</i>
	<i>Pauschale+Spundwand</i>						
	<i>7212000 Unterhaltung des sonstigen unbeweglichen Vermögens</i>	<i>1.054,65</i>	<i>5.000</i>	<i>5.000</i>	<i>5.000</i>	<i>5.000</i>	<i>5.000</i>
	<i>Pauschale</i>						
	<i>7231000 Mieten und Pachten</i>	<i>1.043,00</i>	<i>1.200</i>	<i>1.500</i>	<i>1.500</i>	<i>1.500</i>	<i>1.500</i>
	<i>Lt. Vertrag</i>						
	<i>7241000 Bewirtschaftung der Grundstücke und baulichen Anlagen</i>	<i>6.102,72</i>	<i>7.000</i>	<i>7.000</i>	<i>7.000</i>	<i>7.000</i>	<i>7.000</i>
	<i>Pauschale</i>						
	<i>7271000 Besondere Verwaltungs- und Betriebsauszahlungen</i>	<i>0,00</i>	<i>2.500</i>	<i>0</i>	<i>0</i>	<i>0</i>	<i>0</i>
	<i>Messestand</i>						
	<i>7291000 Auszahlungen für sonstige Dienstleistungen</i>	<i>9.424,59</i>	<i>93.500</i>	<i>12.000</i>	<i>12.000</i>	<i>12.000</i>	<i>12.000</i>
	<i>U. a. Abrechnung mit der OHU, Bodengutachten hinsichtlich Ansiedlungen = 7.000</i>						
14.	- Zinsen und ähnliche Auszahlungen	0,00	0	0	0	0	0
15.	- Transferauszahlungen	0,00	0	0	0	0	0



# Produkthaushalt 2017

Gemeinde: 00 Stadt Wittingen

Datum: 11.05.2017

Uhrzeit: 16:28:26

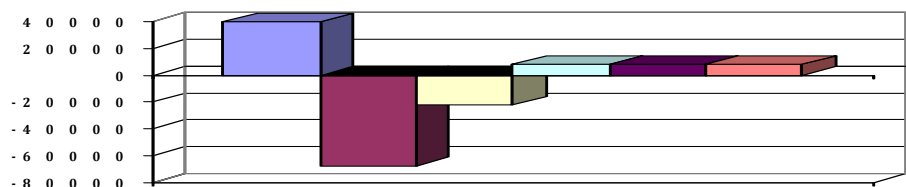
Fachbereich 2200 Wirtschaftsförderung  
Produkt 55202 Hafen Wittingen

## Teilfinanzhaushalt

Nr.	Ein- und Auszahlungsarten	Ergebnis 2015	Plan 2016	Plan 2017	Plan 2018	Plan 2019	Plan 2020
16.	- sonstige haushaltswirksame Auszahlungen	25.651,57	12.500	51.000	21.000	21.000	21.000
	7429000 Sonstige Auszahlungen für die Inanspruchnahme von Rechten und Diensten	2.320,00	2.500	2.500	2.500	2.500	2.500
	Pauschale u. a. BÖB-Mitgliedsbeitrag						
	7431000 Geschäftsauszahlungen	0,00	3.000	3.000	3.000	3.000	3.000
	Pauschale						
	7441000 Steuern, Versicherungen, Schadensfälle	0,00	0	35.000	5.000	5.000	5.000
	Gewerbesteuer = 28.000, Körperschaftssteuer						
	7442000 Abzugsfähige Vorsteuer	3.380,22	0	0	0	0	0
	7443000 Umsatzsteuer-Zahllast	12.639,93	0	0	0	0	0
	7457000 Erstattungen an private Unternehmen	7.311,42	7.000	10.500	10.500	10.500	10.500
	Erstattung anteilige Personalkosten Hafenmeister, Kostenbeteiligung Planstelle BESK 2017-2020 je 2.500						
17.	= Summe der Auszahlungen aus laufender Verwaltungstätigkeit	51.299,77	133.800	90.900	60.500	60.500	60.600
18.	= Saldo aus laufender Verwaltungstätigkeit	39.646,32	-67.800	-22.400	8.000	8.000	7.900
	<b>Einzahlungen aus Investitionstätigkeit</b>						
19.	+ Zuwendungen für Investitionstätigkeit	0,00	0	0	0	0	0
20.	+ Beiträge u.ä. Entgelten für Investitionstätigkeit	0,00	0	0	0	0	0
21.	+ Veräußerung von Sachvermögen	0,00	0	0	0	0	0
22.	+ Veräußerung von Finanzvermögensanlagen	0,00	0	0	0	0	0
23.	+ sonstige Investitionstätigkeit	0,00	0	0	0	0	0
24.	= Summe der Einzahlungen aus Investitionstätigkeit	0,00	0	0	0	0	0
	<b>Auszahlungen für Investitionstätigkeit</b>						
25.	- Erwerb von Grundstücken und Gebäuden	0,00	0	0	0	0	0
26.	- Baumaßnahmen	0,00	0	0	0	0	0
27.	- Erwerb von beweglichem Sachvermögen	0,00	0	0	0	0	0
28.	- Erwerb von Finanzvermögensanlagen	0,00	0	0	0	0	0
29.	- Aktivierbare Zuwendungen	0,00	0	0	0	0	0
30.	- Sonstige Investitionstätigkeit	0,00	0	0	0	0	0
31.	= Summe der Auszahlungen aus Investitionstätigkeit	0,00	0	0	0	0	0
32.	= Saldo aus Investitionstätigkeit	0,00	0	0	0	0	0
33.	= Finanzmittel-Überschuss/-Fehlbetrag	39.646,32	-67.800	-22.400	8.000	8.000	7.900

## Jahresergebnis

- grafische Darstellung -





# Produkthaushalt 2017

Gemeinde: 00 Stadt Wittingen

Datum: 11.05.2017

Uhrzeit: 16:28:26

Fachbereich 2200 Wirtschaftsförderung  
Produkt 57101 Wirtschaftsförderung

## Produktverantwortlich

AL Herr Kruse

## Rechtsgrundlage

Politische Beschlüsse

## Personalgestellung

0,3

## Produktaufgaben

Vertretung der Interessen der heimischen Wirtschaftunternehmen und Unterstützung bei Weiterentwicklungen. Förderung von Handel und Gewerbe.

## Zielvorgaben

Schaffung und Sicherung von Arbeitsplätzen durch die Verbesserung der örtlichen Wirtschaftsstruktur und Förderung der Innenstadtentwicklung. Administrative Hilfe und Unterstützung der Unternehmen durch Fördermaßnahmen und Leerstandsmanagement.

## Kennzahlen

Anzahl der Beschäftigten im Stadtgebiet

Anzahl der Betriebe

## Teilergebnishaushalt

Nr.	Ertrags- und Aufwandsarten	Ergebnis 2015	Plan 2016	Plan 2017	Plan 2018	Plan 2019	Plan 2020
<b>Ordentliche Erträge</b>							
1.	+ Steuern und ähnliche Abgaben	0,00	0	0	0	0	0
2.	+ Zuwendungen und allgemeine Umlagen	0,00	4.500	5.000	5.000	5.000	5.000
	<i>3147000 Zuweisungen für laufende Zwecke von privaten Unternehmen</i>	<i>0,00</i>	<i>4.500</i>	<i>5.000</i>	<i>5.000</i>	<i>5.000</i>	<i>5.000</i>
	<i>Sponsoring Eisbahn</i>						
3.	+ Auflösungserträge aus Sonderposten	0,00	6.981	6.981	6.981	6.981	6.981
	<i>3161000 Erträge aus der Auflösung von Sonderposten aus Investitionszuweisungen und -zuschüssen</i>	<i>0,00</i>	<i>6.981</i>	<i>6.981</i>	<i>6.981</i>	<i>6.981</i>	<i>6.981</i>
4.	+ sonstige Transfererträge	0,00	0	0	0	0	0
5.	+ öffentlich-rechtliche Entgelte	212,50	0	0	0	0	0
	<i>3321000 Benutzungsgebühren und ähnliche Entgelte</i>	<i>212,50</i>	<i>0</i>	<i>0</i>	<i>0</i>	<i>0</i>	<i>0</i>
6.	+ privatrechtliche Entgelte	115,00	0	100	100	100	100
	<i>3421000 Erträge aus Verkauf</i>	<i>115,00</i>	<i>0</i>	<i>100</i>	<i>100</i>	<i>100</i>	<i>100</i>
7.	+ Kostenerstattungen und Kostenumlagen	0,00	0	0	0	0	0
8.	+ Zinsen und ähnliche Finanzerträge	0,00	0	0	0	0	0
9.	+ aktivierte Eigenleistungen	0,00	0	0	0	0	0
10.	+ Bestandsveränderungen	0,00	0	0	0	0	0
11.	+ sonstige ordentliche Erträge	746,67	0	0	0	0	0
	<i>3562010 Säumniszuschläge u. Zinsen Manuell</i>	<i>746,67</i>	<i>0</i>	<i>0</i>	<i>0</i>	<i>0</i>	<i>0</i>
12.	= Summe ordentliche Erträge	1.074,17	11.481	12.081	12.081	12.081	12.081
<b>Ordentliche Aufwendungen</b>							
13.	- Aufwendungen für aktives Personal	55.249,00	78.100	78.300	78.900	78.900	79.600
	<i>4012000 Dienstaufwendungen tariflich Beschäftigte</i>	<i>43.192,67</i>	<i>62.000</i>	<i>61.000</i>	<i>61.600</i>	<i>61.600</i>	<i>62.200</i>
	<i>4022000 Beiträge zu Versorgungskassen tariflich Beschäftigte</i>	<i>3.464,33</i>	<i>3.500</i>	<i>4.900</i>	<i>4.900</i>	<i>4.900</i>	<i>5.000</i>
	<i>4032000 Beiträge zur gesetzlichen Sozialversicherung tariflich Beschäftigte</i>	<i>8.466,22</i>	<i>12.200</i>	<i>12.000</i>	<i>12.100</i>	<i>12.100</i>	<i>12.100</i>
	<i>4041000 Beihilfen und Unterstützungsleistungen für Beamte und Arbeitnehmer</i>	<i>125,78</i>	<i>400</i>	<i>400</i>	<i>300</i>	<i>300</i>	<i>300</i>
14.	- Aufwendungen für Versorgung	0,00	0	0	0	0	0
15.	- Aufwendungen für Sach- und Dienstleistungen	17.309,96	38.000	36.100	8.600	8.600	8.600
	<i>4212000 Unterhaltung des sonstigen unbeweglichen Vermögens</i>	<i>0,00</i>	<i>2.000</i>	<i>0</i>	<i>0</i>	<i>0</i>	<i>0</i>
	<i>Befestigung E-Ladestation + zusätzliche Kraftsteckdosen</i>						
	<i>4222000 Erwerb geringwertiger Vermögensgegenstände Pauschale</i>	<i>1.510,79</i>	<i>4.500</i>	<i>3.000</i>	<i>500</i>	<i>500</i>	<i>500</i>



# Produkthaushalt 2017

Gemeinde: 00 Stadt Wittingen

Datum: 11.05.2017

Uhrzeit: 16:28:26

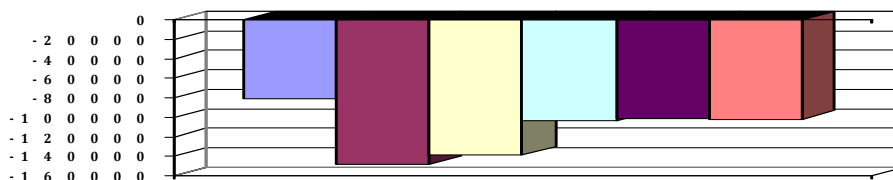
Fachbereich 2200 Wirtschaftsförderung  
Produkt 57101 Wirtschaftsförderung

## Teilergebnishaushalt

Nr.	Ertrags- und Aufwandsarten	Ergebnis 2015	Plan 2016	Plan 2017	Plan 2018	Plan 2019	Plan 2020
	4231000 Mieten und Pachten	0,00	3.500	10.000	0	0	0
	Vorhaltung Eisbahn Vorweihnachtszeit						
	4241000 Bewirtschaftung der Grundstücke und baulichen Anlagen	425,57	500	600	600	600	600
	Versicherung E-Ladestation						
	4261000 Besondere Aufwendungen für Beschäftigte	414,23	1.000	1.000	500	500	500
	Fortbildung Seminare						
	4271000 Besondere Verwaltungs- und Betriebsaufwendungen	703,37	6.500	6.000	2.000	2.000	2.000
	Pauschale = 2.000, Stromkosten LSW E-Lagestation, Vorkehrungen zum Anbringen von Werbetransparenten						
	4291000 Gestaltung Internetauftritt	14.256,00	16.000	11.500	1.000	1.000	1.000
	Aktualisierung Homepage						
	Wifo am 13.09.2012						
	4291010 Software	0,00	4.000	4.000	4.000	4.000	4.000
	Baulücken- und Leerstandskataster						
16.	- Abschreibungen	0,00	41.341	34.444	26.044	23.815	23.815
	4711010 Afa auf imm. Vermögensgegenstände aus gel. Investitionszuwendungen	0,00	38.514	31.705	23.511	21.282	21.282
	4711460 Afa auf Strom-, Gas-, Wasserleitungen und zugehörige Anlagen	0,00	2.533	2.533	2.533	2.533	2.533
	4711800 Auflösung Sammelposten	0,00	294	206	0	0	0
17.	- Zinsen und ähnliche Aufwendungen	1.355,61	0	0	0	0	0
	4599000 Sonstige Finanzaufwendungen	1.355,61	0	0	0	0	0
18.	- Transferaufwendungen	0,00	0	0	0	0	0
19.	- sonstige ordentliche Aufwendungen	2.465,41	2.100	2.100	2.100	2.100	2.100
	4429000 Mitgliedsbeiträge Nordlandautobahn u. Metropolregion H.-BS.-GÖ.-WOB	1.551,00	1.600	1.600	1.600	1.600	1.600
	4431000 Geschäftsaufwendungen	914,41	500	500	500	500	500
	Pauschale						
20.	= Summe ordentliche Aufwendungen	76.379,98	159.541	150.944	115.644	113.415	114.115
21.	= ordentliches Ergebnis	-75.305,81	-148.060	-138.863	-103.563	-101.334	-102.034
22.	+ außerordentliche Erträge	198,36	0	0	0	0	0
	5029000 Sonstige periodenfremde Erträge	198,36	0	0	0	0	0
23.	- außerordentliche Aufwendungen	0,00	0	0	0	0	0
24.	= außerordentliches Ergebnis	198,36	0	0	0	0	0
25.	= Jahresergebnis	-75.107,45	-148.060	-138.863	-103.563	-101.334	-102.034
26.	+ Erträge aus internen Leistungsbeziehungen	0,00	0	0	0	0	0
27.	- Aufwendungen aus internen Leistungsbeziehungen	6.225,46	0	0	0	0	0
	4811000 Aufwendungen aus internen Leistungsbeziehungen	6.225,46	0	0	0	0	0
28.	= Saldo aus internen Leistungsbeziehungen	-6.225,46	0	0	0	0	0
29.	= Ergebnis unter Berücksichtigung der internen Leistungsbeziehungen	-81.332,91	-148.060	-138.863	-103.563	-101.334	-102.034

## Jahresergebnis

- grafische Darstellung -





# Produkthaushalt 2017

Gemeinde: 00 Stadt Wittingen

Datum: 11.05.2017

Uhrzeit: 16:28:26

Fachbereich 2200 Wirtschaftsförderung  
Produkt 57101 Wirtschaftsförderung

## Teilfinanzhaushalt

Nr.	Ein- und Auszahlungsarten	Ergebnis 2015	Plan 2016	Plan 2017	Plan 2018	Plan 2019	Plan 2020
<b>Einzahlungen aus laufender Verwaltungstätigkeit</b>							
1.	+ Steuern und ähnliche Abgaben	0,00	0	0	0	0	0
2.	+ Zuwendungen und allgemeine Umlagen	0,00	4.500	5.000	5.000	5.000	5.000
	6147000 Zuweisungen für laufende Zwecke von privaten Unternehmen	0,00	4.500	5.000	5.000	5.000	5.000
	Sponsoring Eisbahn						
3.	+ Sonstige Transfereinzahlungen	0,00	0	0	0	0	0
4.	+ öffentlich-rechtliche Entgelte	0,00	0	0	0	0	0
5.	+ privatrechtliche Entgelte	115,00	0	100	100	100	100
	6421000 Einzahlungen aus Verkauf	115,00	0	100	100	100	100
6.	+ Kostenerstattungen und Kostenumlagen	0,00	0	0	0	0	0
7.	+ Zinsen und ähnliche Einzahlungen	0,00	0	0	0	0	0
8.	+ Einzahlungen aus der Veräußerung geringwertiger Vermögensgegenstände	0,00	0	0	0	0	0
9.	+ sonstige haushaltswirksame Einzahlungen	945,03	0	0	0	0	0
	6562000 Säumniszuschläge	746,67	0	0	0	0	0
	6699000 Weitere sonstige Finanzeinzahlungen	198,36	0	0	0	0	0
10.	= Summe der Einzahlungen aus laufender Verwaltungstätigkeit	1.060,03	4.500	5.100	5.100	5.100	5.100
<b>Auszahlungen aus laufender Verwaltungstätigkeit</b>							
11.	- Auszahlungen für aktives Personal	55.230,53	78.100	78.300	78.900	78.900	79.600
	7012000 Dienstausschüttungen tariflich Beschäftigte	43.192,67	62.000	61.000	61.600	61.600	62.200
	7022000 Beiträge zu Versorgungskassen für tarifliche Beschäftigte	3.464,33	3.500	4.900	4.900	4.900	5.000
	7032000 Beiträge zur gesetzlichen Sozialversicherung für tariflich Beschäftigte	8.466,22	12.200	12.000	12.100	12.100	12.100
	7041000 Beihilfen, Unterstützungsleistungen für Beamte und Arbeitnehmer	107,31	400	400	300	300	300
12.	- Auszahlungen für Versorgung	0,00	0	0	0	0	0
13.	- Auszahlungen für Sach- und Dienstleistungen und für geringwertige Vermögensgegenstände	5.491,58	38.000	36.100	8.600	8.600	8.600
	7212000 Unterhaltung des sonstigen unbeweglichen Vermögens	0,00	2.000	0	0	0	0
	Befestigung E-Ladestation + zusätzliche Kraftsteckdosen						
	7222000 Erwerb geringwertiger Vermögensgegenstände Pauschale	10,79	4.500	3.000	500	500	500
	7231000 Mieten und Pachten	0,00	3.500	10.000	0	0	0
	Vorhaltung Eisbahn Vorweihnachtszeit						
	7241000 Bewirtschaftung der Grundstücke und baulichen Anlagen	425,57	500	600	600	600	600
	Versicherung E-Ladestation						
	7261000 Besondere Auszahlungen für Beschäftigte Fortbildung Seminare	414,23	1.000	1.000	500	500	500
	7271000 Besondere Verwaltungs- und Betriebsauszahlungen	384,99	6.500	6.000	2.000	2.000	2.000
	Pauschale = 2.000, Stromkosten LSW E-Ladestation, Vorkehrungen zum Anbringen von Werbetransparenten						
	7291000 Auszahlungen für sonstige Dienstleistungen Aktualisierung Homepage	4.256,00	20.000	15.500	5.000	5.000	5.000
	Wifo am 13.09.2012						
	Baulücken- und Leerstandskataster						



# Produkthaushalt 2017

Gemeinde: 00 Stadt Wittingen

Datum: 11.05.2017

Uhrzeit: 16:28:26

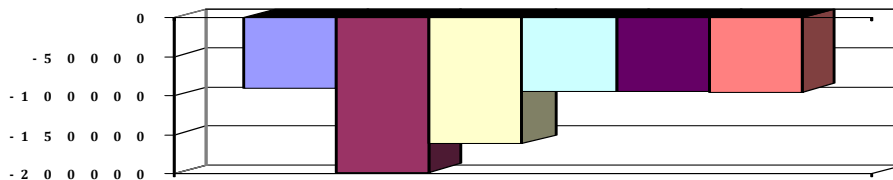
Fachbereich 2200 Wirtschaftsförderung  
Produkt 57101 Wirtschaftsförderung

## Teilfinanzhaushalt

Nr.	Ein- und Auszahlungsarten	Ergebnis 2015	Plan 2016	Plan 2017	Plan 2018	Plan 2019	Plan 2020
14.	- Zinsen und ähnliche Auszahlungen	1.355,61	0	0	0	0	0
	<i>7599000 Sonstige Finanzauszahlungen</i>	<i>1.355,61</i>	<i>0</i>	<i>0</i>	<i>0</i>	<i>0</i>	<i>0</i>
15.	- Transferauszahlungen	0,00	0	0	0	0	0
16.	- sonstige haushaltswirksame Auszahlungen	2.414,41	2.100	2.100	2.100	2.100	2.100
	<i>7429000 Sonstige Auszahlungen für die Inanspruchnahme von Rechten und Diensten</i>	<i>1.500,00</i>	<i>1.600</i>	<i>1.600</i>	<i>1.600</i>	<i>1.600</i>	<i>1.600</i>
	<i>7431000 Geschäftsauszahlungen</i>	<i>914,41</i>	<i>500</i>	<i>500</i>	<i>500</i>	<i>500</i>	<i>500</i>
	<i>Pauschale</i>						
17.	= Summe der Auszahlungen aus laufender Verwaltungstätigkeit	64.492,13	118.200	116.500	89.600	89.600	90.300
18.	= Saldo aus laufender Verwaltungstätigkeit	-63.432,10	-113.700	-111.400	-84.500	-84.500	-85.200
	<b>Einzahlungen aus Investitionstätigkeit</b>						
19.	+ Zuwendungen für Investitionstätigkeit	0,00	13.100	0	0	0	0
	<i>6811000 Investitionszuweisungen vom Land</i>	<i>0,00</i>	<i>13.100</i>	<i>0</i>	<i>0</i>	<i>0</i>	<i>0</i>
20.	+ Beiträge u.ä. Entgelten für Investitionstätigkeit	0,00	0	0	0	0	0
21.	+ Veräußerung von Sachvermögen	0,00	0	0	0	0	0
22.	+ Veräußerung von Finanzvermögensanlagen	0,00	0	0	0	0	0
23.	+ sonstige Investitionstätigkeit	0,00	0	0	0	0	0
24.	= Summe der Einzahlungen aus Investitionstätigkeit	0,00	13.100	0	0	0	0
	<b>Auszahlungen für Investitionstätigkeit</b>						
25.	- Erwerb von Grundstücken und Gebäuden	0,00	0	0	0	0	0
26.	- Baumaßnahmen	32.923,84	10.000	0	0	0	0
	<i>7871000 Auszahlungen für Hochbaumaßnahmen</i>	<i>32.923,84</i>	<i>10.000</i>	<i>0</i>	<i>0</i>	<i>0</i>	<i>0</i>
	<i>WiFo 01.10.2013</i>						
27.	- Erwerb von beweglichem Sachvermögen	0,00	0	0	0	0	0
28.	- Erwerb von Finanzvermögensanlagen	0,00	0	0	0	0	0
29.	- Aktivierbare Zuwendungen	-5.514,25	87.500	50.000	10.000	10.000	10.000
	<i>7817000 Investitionszuschüsse von privaten Unternehmen</i>	<i>-5.514,25</i>	<i>87.500</i>	<i>50.000</i>	<i>10.000</i>	<i>10.000</i>	<i>10.000</i>
30.	- Sonstige Investitionstätigkeit	0,00	0	0	0	0	0
31.	= Summe der Auszahlungen aus Investitionstätigkeit	27.409,59	97.500	50.000	10.000	10.000	10.000
32.	= Saldo aus Investitionstätigkeit	-27.409,59	-84.400	-50.000	-10.000	-10.000	-10.000
33.	= Finanzmittel-Überschuss/-Fehlbetrag	-90.841,69	-198.100	-161.400	-94.500	-94.500	-95.200

## Jahresergebnis

- grafische Darstellung -





# Produkthaushalt 2017

Gemeinde: 00 Stadt Wittingen

Datum: 11.05.2017

Uhrzeit: 16:28:26

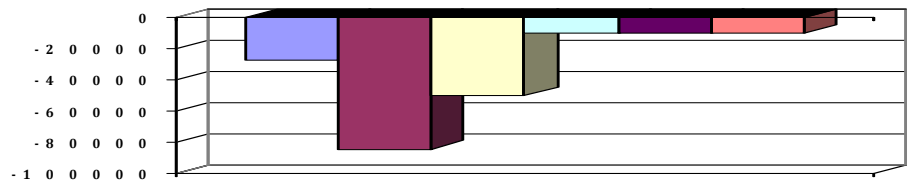
Fachbereich 2200 Wirtschaftsförderung  
Produkt 57101 Wirtschaftsförderung

## Teilfinanzhaushalt (Investitionen)

Nr.	Ein- und Auszahlungsarten	Ergebnis 2015	Plan 2016	Plan 2017	Plan 2018	Plan 2019	Plan 2020
1.	+ Einzahlungen aus Investitionszuwendungen <i>6811000 Investitionszuweisungen vom Land</i>	0,00 <i>0,00</i>	13.100 <i>13.100</i>	0 <i>0</i>	0 <i>0</i>	0 <i>0</i>	0 <i>0</i>
2.	+ Einzahlungen aus der Veräußerung von Grundstücken und Gebäuden und anderen unbeweglichen Vermögensgegenständen	0,00	0	0	0	0	0
3.	+ Einzahlungen aus der Veräußerung von beweglichen Vermögensgegenständen oberhalb der Wertgrenze von 150 Euro	0,00	0	0	0	0	0
4.	+ Einzahlungen aus der Veräußerung von Finanzanlagen	0,00	0	0	0	0	0
5.	+ Einzahlungen aus der Abwicklung von Baumaßnahmen	0,00	0	0	0	0	0
6.	+ Rückflüsse von Ausleihungen	0,00	0	0	0	0	0
7.	+ Einzahlungen aus Beiträgen und Entgelten	0,00	0	0	0	0	0
8.	+ Einzahlungen auf Konten ohne Ausweis im amtlichen Kontenplan	0,00	0	0	0	0	0
9.	= <b>Einzahlungen aus Investitionstätigkeit</b>	<b>0,00</b>	<b>13.100</b>	<b>0</b>	<b>0</b>	<b>0</b>	<b>0</b>
10.	- Zuweisungen und Zuschüsse für Investitionen <i>7817000 Investitionszuschüsse von privaten Unternehmen</i>	-5.514,25 <i>-5.514,25</i>	87.500 <i>87.500</i>	50.000 <i>50.000</i>	10.000 <i>10.000</i>	10.000 <i>10.000</i>	10.000 <i>10.000</i>
11.	- Auszahlungen für den Erwerb von Grundstücken und Gebäuden	0,00	0	0	0	0	0
12.	- Auszahlungen für den Erwerb von beweglichen Vermögensgegenständen oberhalb der Wertgrenze von 150 Euro	0,00	0	0	0	0	0
13.	- Auszahlungen für den Erwerb von Finanzanlagevermögen	0,00	0	0	0	0	0
14.	- Baumaßnahmen <i>7871000 Auszahlungen für Hochbaumaßnahmen</i> <i>WiFo 01.10.2013</i>	32.923,84 <i>32.923,84</i>	10.000 <i>10.000</i>	0 <i>0</i>	0 <i>0</i>	0 <i>0</i>	0 <i>0</i>
15.	- Gewährung von Ausleihungen	0,00	0	0	0	0	0
16.	- Auszahlungen auf Konten ohne Ausweis im amtlichen Kontenplan	0,00	0	0	0	0	0
17.	= <b>Auszahlungen aus Investitionstätigkeit</b>	<b>27.409,59</b>	<b>97.500</b>	<b>50.000</b>	<b>10.000</b>	<b>10.000</b>	<b>10.000</b>
18.	= <b>Saldo aus Investitionstätigkeit</b>	<b>-27.409,59</b>	<b>-84.400</b>	<b>-50.000</b>	<b>-10.000</b>	<b>-10.000</b>	<b>-10.000</b>

## Jahresergebnis

- grafische Darstellung -





# Produkthaushalt 2017

Gemeinde: 00 Stadt Wittingen

Datum: 11.05.2017

Uhrzeit: 16:28:26

Fachbereich 2200 Wirtschaftsförderung  
Produkt 57301 Märkte

## Produktverantwortlich

AL Herr Kruse

## Rechtsgrundlage

Gewerbeordnung, politische Beschlüsse,

## Personalgestellung

0,15

## Produktaufgaben

Planung, Organisation und Durchführung des Wochen- Herbstmarktes, Festsetzung bzw. Abrechnung von Marktstandgeldern (Marktmeister)

## Zielvorgaben

Zur Förderung heimischer Vermarkter, zur Stärkung ortsnahe Einkaufsmöglichkeiten und zur Förderung ökologisch ausgerichteten Anbaus von Nahrung unterstützt die Stadt Wochenmärkte und den jährlichen Herbstmarkt.

## Kennzahlen

0,15

## Teilergebnishaushalt

Nr.	Ertrags- und Aufwandsarten	Ergebnis 2015	Plan 2016	Plan 2017	Plan 2018	Plan 2019	Plan 2020
<b>Ordentliche Erträge</b>							
1.	+ Steuern und ähnliche Abgaben	0,00	0	0	0	0	0
2.	+ Zuwendungen und allgemeine Umlagen	0,00	0	0	0	0	0
3.	+ Auflösungserträge aus Sonderposten	0,00	0	0	0	0	0
4.	+ sonstige Transfererträge	0,00	0	0	0	0	0
5.	+ öffentlich-rechtliche Entgelte	1.490,62	1.500	1.500	1.500	1.500	1.500
	<i>3321000 Benutzungsgebühren und ähnliche Entgelte</i>	<i>1.490,62</i>	<i>1.500</i>	<i>1.500</i>	<i>1.500</i>	<i>1.500</i>	<i>1.500</i>
6.	+ privatrechtliche Entgelte	600,00	700	700	100	100	100
	<i>3411000 Mieten und Pachten</i>	<i>0,00</i>	<i>100</i>	<i>100</i>	<i>100</i>	<i>100</i>	<i>100</i>
	<i>3461000 Sonstige privatrechtliche Leistungsentgelte</i>	<i>600,00</i>	<i>600</i>	<i>600</i>	<i>0</i>	<i>0</i>	<i>0</i>
	<i>Erstattung der Kosten für den Stromanschlusskasten zur Nordkreismesse entspr. Vereinbarung, Rest 2017</i>						
7.	+ Kostenerstattungen und Kostenumlagen	0,00	0	0	0	0	0
8.	+ Zinsen und ähnliche Finanzerträge	0,00	0	0	0	0	0
9.	+ aktivierte Eigenleistungen	0,00	0	0	0	0	0
10.	+ Bestandsveränderungen	0,00	0	0	0	0	0
11.	+ sonstige ordentliche Erträge	0,00	0	0	0	0	0
12.	= <b>Summe ordentliche Erträge</b>	<b>2.090,62</b>	<b>2.200</b>	<b>2.200</b>	<b>1.600</b>	<b>1.600</b>	<b>1.600</b>
<b>Ordentliche Aufwendungen</b>							
13.	- Aufwendungen für aktives Personal	8.029,85	8.600	8.900	9.000	9.000	9.000
	<i>4012000 Dienstaufwendungen tariflich Beschäftigte</i>	<i>6.293,03</i>	<i>6.700</i>	<i>6.800</i>	<i>6.900</i>	<i>6.900</i>	<i>6.900</i>
	<i>4022000 Beiträge zu Versorgungskassen tariflich Beschäftigte</i>	<i>523,18</i>	<i>400</i>	<i>600</i>	<i>600</i>	<i>600</i>	<i>600</i>
	<i>4032000 Beiträge zur gesetzlichen Sozialversicherung tariflich Beschäftigte</i>	<i>1.193,50</i>	<i>1.400</i>	<i>1.400</i>	<i>1.400</i>	<i>1.400</i>	<i>1.400</i>
	<i>4041000 Beihilfen und Unterstützungsleistungen für Beamte und Arbeitnehmer</i>	<i>20,14</i>	<i>100</i>	<i>100</i>	<i>100</i>	<i>100</i>	<i>100</i>
14.	- Aufwendungen für Versorgung	0,00	0	0	0	0	0
15.	- Aufwendungen für Sach- und Dienstleistungen	1.394,99	2.100	13.200	2.700	2.700	2.700
	<i>4222000 Erwerb geringwertiger Vermögensgegenstände Pauschale</i>	<i>0,00</i>	<i>0</i>	<i>100</i>	<i>100</i>	<i>100</i>	<i>100</i>
	<i>4241000 Bewirtschaftung der Grundstücke und baulichen Anlagen Pauschale</i>	<i>59,45</i>	<i>100</i>	<i>100</i>	<i>100</i>	<i>100</i>	<i>100</i>
	<i>4271000 Besondere Verwaltungs- und Betriebsaufwendungen Pauschale+Toilettenwagen Markt, Marktanschluss erneuern</i>	<i>1.035,54</i>	<i>1.700</i>	<i>6.200</i>	<i>2.200</i>	<i>2.200</i>	<i>2.200</i>



# Produkthaushalt 2017

Gemeinde: 00 Stadt Wittingen

Datum: 11.05.2017

Uhrzeit: 16:28:26

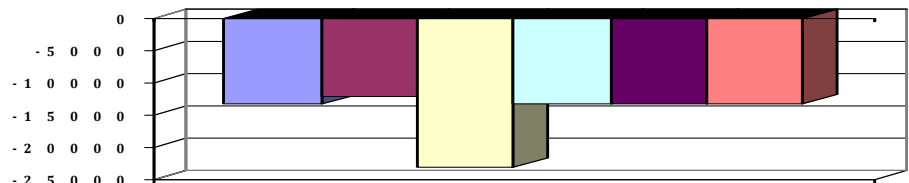
Fachbereich 2200 Wirtschaftsförderung  
Produkt 57301 Märkte

## Teilergebnishaushalt

Nr.	Ertrags- und Aufwandsarten	Ergebnis 2015	Plan 2016	Plan 2017	Plan 2018	Plan 2019	Plan 2020
	<i>4291000 Aufwendungen für sonstige Dienstleistungen</i>	<i>300,00</i>	<i>300</i>	<i>6.800</i>	<i>300</i>	<i>300</i>	<i>300</i>
	<i>Kostenbeteiligung Privatisierung Wochenmarkt, Fremdvergabe Martinimarkt</i>						
16.	- Abschreibungen	0,00	2.804	2.416	2.363	2.337	2.337
	<i>4711441 AfA auf Grund und Boden für Entwässerungs- und Abwasserbeseitigungsanlagen</i>	<i>0,00</i>	<i>56</i>	<i>56</i>	<i>56</i>	<i>56</i>	<i>56</i>
	<i>4711450 AfA auf Straßen, Wege, Plätze und Verkehrsmittelanlagen</i>	<i>0,00</i>	<i>1.750</i>	<i>1.750</i>	<i>1.750</i>	<i>1.750</i>	<i>1.750</i>
	<i>4711490 AfA auf sonstigen Bauten des Infrastrukturvermögens</i>	<i>0,00</i>	<i>54</i>	<i>54</i>	<i>54</i>	<i>54</i>	<i>54</i>
	<i>4711500 AfA auf Maschinen und technische Anlagen</i>	<i>0,00</i>	<i>193</i>	<i>193</i>	<i>193</i>	<i>193</i>	<i>193</i>
	<i>4711710 AfA auf Betriebsvorrichtungen</i>	<i>0,00</i>	<i>363</i>	<i>363</i>	<i>310</i>	<i>284</i>	<i>284</i>
	<i>4711800 Auflösung Sammelposten</i>	<i>0,00</i>	<i>388</i>	<i>0</i>	<i>0</i>	<i>0</i>	<i>0</i>
17.	- Zinsen und ähnliche Aufwendungen	0,00	0	0	0	0	0
18.	- Transferaufwendungen	0,00	0	0	0	0	0
19.	- sonstige ordentliche Aufwendungen	527,22	800	800	800	800	800
	<i>4429000 Vermischte Ausgaben Pauschale</i>	<i>527,22</i>	<i>800</i>	<i>800</i>	<i>800</i>	<i>800</i>	<i>800</i>
20.	= Summe ordentliche Aufwendungen	9.952,06	14.304	25.316	14.863	14.837	14.837
21.	= ordentliches Ergebnis	-7.861,44	-12.104	-23.116	-13.263	-13.237	-13.237
22.	+ außerordentliche Erträge	0,00	0	0	0	0	0
23.	- außerordentliche Aufwendungen	0,00	0	0	0	0	0
24.	= außerordentliches Ergebnis	0,00	0	0	0	0	0
25.	= Jahresergebnis	-7.861,44	-12.104	-23.116	-13.263	-13.237	-13.237
26.	+ Erträge aus internen Leistungsbeziehungen	0,00	0	0	0	0	0
27.	- Aufwendungen aus internen Leistungsbeziehungen	5.450,85	0	0	0	0	0
	<i>4811000 Aufwendungen aus internen Leistungsbeziehungen</i>	<i>5.450,85</i>	<i>0</i>	<i>0</i>	<i>0</i>	<i>0</i>	<i>0</i>
28.	= Saldo aus internen Leistungsbeziehungen	-5.450,85	0	0	0	0	0
29.	= Ergebnis unter Berücksichtigung der internen Leistungsbeziehungen	-13.312,29	-12.104	-23.116	-13.263	-13.237	-13.237

## Jahresergebnis

- grafische Darstellung -





# Produkthaushalt 2017

Gemeinde: 00 Stadt Wittingen

Datum: 11.05.2017

Uhrzeit: 16:28:26

Fachbereich 2200 Wirtschaftsförderung  
Produkt 57301 Märkte

## Teilfinanzhaushalt

Nr.	Ein- und Auszahlungsarten	Ergebnis 2015	Plan 2016	Plan 2017	Plan 2018	Plan 2019	Plan 2020
<b>Einzahlungen aus laufender Verwaltungstätigkeit</b>							
1.	+ Steuern und ähnliche Abgaben	0,00	0	0	0	0	0
2.	+ Zuwendungen und allgemeine Umlagen	0,00	0	0	0	0	0
3.	+ Sonstige Transfereinzahlungen	0,00	0	0	0	0	0
4.	+ öffentlich-rechtliche Entgelte	1.495,90	1.500	1.500	1.500	1.500	1.500
	<i>6321000 Benutzungsgebühren und ähnliche Entgelte</i>	<i>1.495,90</i>	<i>1.500</i>	<i>1.500</i>	<i>1.500</i>	<i>1.500</i>	<i>1.500</i>
5.	+ privatrechtliche Entgelte	600,00	700	700	100	100	100
	<i>6411000 Mieten und Pachten</i>	<i>0,00</i>	<i>100</i>	<i>100</i>	<i>100</i>	<i>100</i>	<i>100</i>
	<i>6461000 Sonstige privatrechtliche Leistungsentgelte</i>	<i>600,00</i>	<i>600</i>	<i>600</i>	<i>0</i>	<i>0</i>	<i>0</i>
	<i>Erstattung der Kosten für den Stromanschlusskasten zur Nordkreismesse entspr. Vereinbarung, Rest 2017</i>						
6.	+ Kostenerstattungen und Kostenumlagen	0,00	0	0	0	0	0
7.	+ Zinsen und ähnliche Einzahlungen	0,00	0	0	0	0	0
8.	+ Einzahlungen aus der Veräußerung geringwertiger Vermögensgegenstände	0,00	0	0	0	0	0
9.	+ sonstige haushaltswirksame Einzahlungen	187,23	700	700	700	700	700
	<i>6522000 Einzahlungen aus erhaltener Umsatzsteuer</i>	<i>126,69</i>	<i>500</i>	<i>500</i>	<i>500</i>	<i>500</i>	<i>500</i>
	<i>6523000 Einzahlungen aus der Erstattung von Vorsteuern</i>	<i>60,54</i>	<i>200</i>	<i>200</i>	<i>200</i>	<i>200</i>	<i>200</i>
10.	= <b>Summe der Einzahlungen aus laufender Verwaltungstätigkeit</b>	<b>2.283,13</b>	<b>2.900</b>	<b>2.900</b>	<b>2.300</b>	<b>2.300</b>	<b>2.300</b>
<b>Auszahlungen aus laufender Verwaltungstätigkeit</b>							
11.	- Auszahlungen für aktives Personal	8.023,24	8.600	8.900	9.000	9.000	9.000
	<i>7012000 Dienstausschüttungen tariflich Beschäftigte</i>	<i>6.293,03</i>	<i>6.700</i>	<i>6.800</i>	<i>6.900</i>	<i>6.900</i>	<i>6.900</i>
	<i>7022000 Beiträge zu Versorgungskassen für tarifliche Beschäftigte</i>	<i>523,18</i>	<i>400</i>	<i>600</i>	<i>600</i>	<i>600</i>	<i>600</i>
	<i>7032000 Beiträge zur gesetzlichen Sozialversicherung für tariflich Beschäftigte</i>	<i>1.193,50</i>	<i>1.400</i>	<i>1.400</i>	<i>1.400</i>	<i>1.400</i>	<i>1.400</i>
	<i>7041000 Beihilfen, Unterstützungsleistungen für Beamte und Arbeitnehmer</i>	<i>13,53</i>	<i>100</i>	<i>100</i>	<i>100</i>	<i>100</i>	<i>100</i>
12.	- Auszahlungen für Versorgung	0,00	0	0	0	0	0
13.	- Auszahlungen für Sach- und Dienstleistungen und für geringwertige Vermögensgegenstände	1.288,76	2.100	13.200	2.700	2.700	2.700
	<i>7222000 Erwerb geringwertiger Vermögensgegenstände Pauschale</i>	<i>0,00</i>	<i>0</i>	<i>100</i>	<i>100</i>	<i>100</i>	<i>100</i>
	<i>7241000 Bewirtschaftung der Grundstücke und baulichen Anlagen Pauschale</i>	<i>59,45</i>	<i>100</i>	<i>100</i>	<i>100</i>	<i>100</i>	<i>100</i>
	<i>7271000 Besondere Verwaltungs- und Betriebsauszahlungen Pauschale+Toilettenwagen Markt, Marktanschluss erneuern</i>	<i>929,31</i>	<i>1.700</i>	<i>6.200</i>	<i>2.200</i>	<i>2.200</i>	<i>2.200</i>
	<i>7291000 Auszahlungen für sonstige Dienstleistungen Kostenbeteiligung Privatisierung Wochenmarkt, Fremdvergabe Martinimarkt</i>	<i>300,00</i>	<i>300</i>	<i>6.800</i>	<i>300</i>	<i>300</i>	<i>300</i>
14.	- Zinsen und ähnliche Auszahlungen	0,00	0	0	0	0	0
15.	- Transferauszahlungen	0,00	0	0	0	0	0
16.	- sonstige haushaltswirksame Auszahlungen	729,15	800	800	800	800	800
	<i>7429000 Sonstige Auszahlungen für die Inanspruchnahme von Rechten und Diensten Pauschale</i>	<i>527,22</i>	<i>800</i>	<i>800</i>	<i>800</i>	<i>800</i>	<i>800</i>



# Produkthaushalt 2017

Gemeinde: 00 Stadt Wittingen

Datum: 11.05.2017

Uhrzeit: 16:28:26

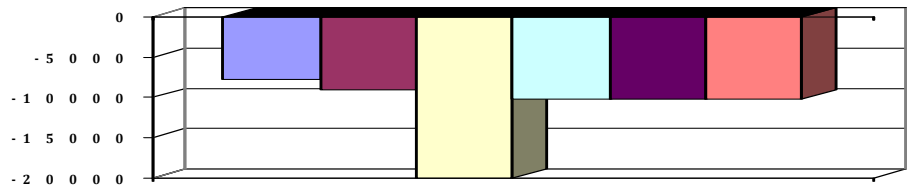
Fachbereich 2200 Wirtschaftsförderung  
Produkt 57301 Märkte

## Teilfinanzhaushalt

Nr.	Ein- und Auszahlungsarten	Ergebnis 2015	Plan 2016	Plan 2017	Plan 2018	Plan 2019	Plan 2020
	7442000 Abzugsfähige Vorsteuer	60,54	0	0	0	0	0
	7443000 Umsatzsteuer-Zahllast	141,39	0	0	0	0	0
17.	= Summe der Auszahlungen aus laufender Verwaltungstätigkeit	10.041,15	11.500	22.900	12.500	12.500	12.500
18.	= Saldo aus laufender Verwaltungstätigkeit	-7.758,02	-8.600	-20.000	-10.200	-10.200	-10.200
	<b>Einzahlungen aus Investitionstätigkeit</b>						
19.	+ Zuwendungen für Investitionstätigkeit	0,00	0	0	0	0	0
20.	+ Beiträge u.ä. Entgelten für Investitionstätigkeit	0,00	0	0	0	0	0
21.	+ Veräußerung von Sachvermögen	0,00	0	0	0	0	0
22.	+ Veräußerung von Finanzvermögensanlagen	0,00	0	0	0	0	0
23.	+ sonstige Investitionstätigkeit	0,00	0	0	0	0	0
24.	= Summe der Einzahlungen aus Investitionstätigkeit	0,00	0	0	0	0	0
	<b>Auszahlungen für Investitionstätigkeit</b>						
25.	- Erwerb von Grundstücken und Gebäuden	0,00	0	0	0	0	0
26.	- Baumaßnahmen	0,00	0	0	0	0	0
27.	- Erwerb von beweglichem Sachvermögen	0,00	500	0	0	0	0
	7831200 Auszahlungen für den Erwerb von Vermögensgegenständen über 150 Euro bis 1.000 Euro (Sammelposten)	0,00	500	0	0	0	0
	<i>Pauschale</i>						
28.	- Erwerb von Finanzvermögensanlagen	0,00	0	0	0	0	0
29.	- Aktivierbare Zuwendungen	0,00	0	0	0	0	0
30.	- Sonstige Investitionstätigkeit	0,00	0	0	0	0	0
31.	= Summe der Auszahlungen aus Investitionstätigkeit	0,00	500	0	0	0	0
32.	= Saldo aus Investitionstätigkeit	0,00	-500	0	0	0	0
33.	= Finanzmittel-Überschuss/-Fehlbetrag	-7.758,02	-9.100	-20.000	-10.200	-10.200	-10.200

## Jahresergebnis

- grafische Darstellung -





# Produkthaushalt 2017

Gemeinde: 00 Stadt Wittingen

Datum: 11.05.2017  
Uhrzeit: 16:28:26

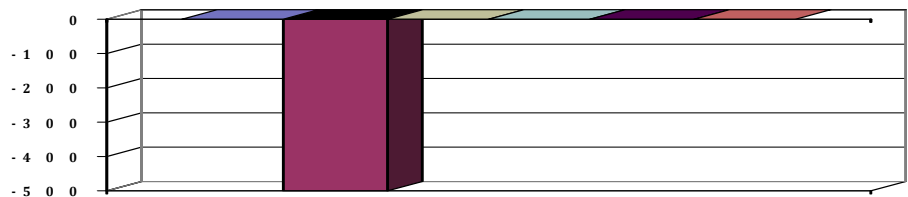
Fachbereich 2200 Wirtschaftsförderung  
Produkt 57301 Märkte

## Teilfinanzhaushalt (Investitionen)

Nr.	Ein- und Auszahlungsarten	Ergebnis 2015	Plan 2016	Plan 2017	Plan 2018	Plan 2019	Plan 2020
1.	+ Einzahlungen aus Investitionszuwendungen	0,00	0	0	0	0	0
2.	+ Einzahlungen aus der Veräußerung von Grundstücken und Gebäuden und anderen unbeweglichen Vermögensgegenständen	0,00	0	0	0	0	0
3.	+ Einzahlungen aus der Veräußerung von beweglichen Vermögensgegenständen oberhalb der Wertgrenze von 150 Euro	0,00	0	0	0	0	0
4.	+ Einzahlungen aus der Veräußerung von Finanzanlagen	0,00	0	0	0	0	0
5.	+ Einzahlungen aus der Abwicklung von Baumaßnahmen	0,00	0	0	0	0	0
6.	+ Rückflüsse von Ausleihungen	0,00	0	0	0	0	0
7.	+ Einzahlungen aus Beiträgen und Entgelten	0,00	0	0	0	0	0
8.	+ Einzahlungen auf Konten ohne Ausweis im amtlichen Kontenplan	0,00	0	0	0	0	0
9.	= <b>Einzahlungen aus Investitionstätigkeit</b>	<b>0,00</b>	<b>0</b>	<b>0</b>	<b>0</b>	<b>0</b>	<b>0</b>
10.	- Zuweisungen und Zuschüsse für Investitionen	0,00	0	0	0	0	0
11.	- Auszahlungen für den Erwerb von Grundstücken und Gebäuden	0,00	0	0	0	0	0
12.	- Auszahlungen für den Erwerb von beweglichen Vermögensgegenständen oberhalb der Wertgrenze von 150 Euro	0,00	500	0	0	0	0
	<i>7831200 Auszahlungen für den Erwerb von Vermögensgegenständen über 150 Euro bis 1.000 Euro (Sammelposten)</i>	<i>0,00</i>		<i>0</i>	<i>0</i>	<i>0</i>	<i>0</i>
	<i>Pauschale</i>		<i>500</i>				
13.	- Auszahlungen für den Erwerb von Finanzanlagevermögen	0,00	0	0	0	0	0
14.	- Baumaßnahmen	0,00	0	0	0	0	0
15.	- Gewährung von Ausleihungen	0,00	0	0	0	0	0
16.	- Auszahlungen auf Konten ohne Ausweis im amtlichen Kontenplan	0,00	0	0	0	0	0
17.	= <b>Auszahlungen aus Investitionstätigkeit</b>	<b>0,00</b>	<b>500</b>	<b>0</b>	<b>0</b>	<b>0</b>	<b>0</b>
18.	= <b>Saldo aus Investitionstätigkeit</b>	<b>0,00</b>	<b>-500</b>	<b>0</b>	<b>0</b>	<b>0</b>	<b>0</b>

Jahresergebnis

- grafische Darstellung -





# Produkthaushalt 2017

Gemeinde: 00 Stadt Wittingen

Datum: 11.05.2017

Uhrzeit: 16:28:26

Fachbereich 2200 Wirtschaftsförderung  
Produkt 57302 Dorfgemeinschaftseinrichtungen

## Produktverantwortlich

AL Herr Kruse

## Rechtsgrundlage

Politische Beschlüsse

## Personalgestellung

0,1

## Produktaufgaben

Betreuung und Unterhaltung der Dorfgemeinschaftseinrichtungen

## Zielvorgaben

Um den Bewohnern der Ortschaften eine Möglichkeit zu geben ihr kulturelles und gesellschaftliches Gemeinschaftsleben zu erhalten, sollen Dorfgemeinschaftseinrichtungen geschaffen und unterhalten werden. Sie sollten möglichst durch ortsansässige Vereine bewirtschaftet und betreut werden.

## Kennzahlen

Anzahl der Dorfgemeinschaftseinrichtungen

## Teilergebnishaushalt

Nr.	Ertrags- und Aufwandsarten	Ergebnis 2015	Plan 2016	Plan 2017	Plan 2018	Plan 2019	Plan 2020
<b>Ordentliche Erträge</b>							
1.	+ Steuern und ähnliche Abgaben	0,00	0	0	0	0	0
2.	+ Zuwendungen und allgemeine Umlagen	0,00	0	0	0	0	0
3.	+ Auflösungserträge aus Sonderposten	0,00	0	0	0	0	0
4.	+ sonstige Transfererträge	0,00	0	0	0	0	0
5.	+ öffentlich-rechtliche Entgelte	4.558,00	6.500	6.500	6.500	6.500	6.500
	<i>3321000 Benutzungsgebühren und ähnliche Entgelte</i>	<i>4.558,00</i>	<i>6.500</i>	<i>6.500</i>	<i>6.500</i>	<i>6.500</i>	<i>6.500</i>
6.	+ privatrechtliche Entgelte	4.545,50	4.100	4.100	4.100	4.100	4.100
	<i>3411000 Mieten und Pachten</i>	<i>4.000,00</i>	<i>4.000</i>	<i>4.000</i>	<i>4.000</i>	<i>4.000</i>	<i>4.000</i>
	<i>3461000 Sonstige privatrechtliche Leistungsentgelte</i>	<i>545,50</i>	<i>100</i>	<i>100</i>	<i>100</i>	<i>100</i>	<i>100</i>
7.	+ Kostenerstattungen und Kostenumlagen	2.147,68	2.300	2.300	1.300	1.300	1.300
	<i>3487000 Erstattungen von privaten Unternehmen</i>	<i>2.020,94</i>	<i>2.000</i>	<i>2.000</i>	<i>1.000</i>	<i>1.000</i>	<i>1.000</i>
	<i>3488000 Erstattungen von übrigen Bereichen</i>	<i>126,74</i>	<i>300</i>	<i>300</i>	<i>300</i>	<i>300</i>	<i>300</i>
8.	+ Zinsen und ähnliche Finanzerträge	0,00	0	0	0	0	0
9.	+ aktivierte Eigenleistungen	0,00	0	0	0	0	0
10.	+ Bestandsveränderungen	0,00	0	0	0	0	0
11.	+ sonstige ordentliche Erträge	2.883,30	0	0	0	0	0
	<i>3582000 Erträge aus der Auflösung oder Herabsetzung von Rückstellungen</i>	<i>2.883,30</i>	<i>0</i>	<i>0</i>	<i>0</i>	<i>0</i>	<i>0</i>
12.	= <b>Summe ordentliche Erträge</b>	<b>14.134,48</b>	<b>12.900</b>	<b>12.900</b>	<b>11.900</b>	<b>11.900</b>	<b>11.900</b>
<b>Ordentliche Aufwendungen</b>							
13.	- Aufwendungen für aktives Personal	6.465,39	6.900	7.300	7.400	7.400	7.400
	<i>4012000 Dienstaufwendungen tariflich Beschäftigte</i>	<i>4.787,49</i>	<i>5.100</i>	<i>5.200</i>	<i>5.300</i>	<i>5.300</i>	<i>5.300</i>
	<i>4019000 Dienstaufwendungen sonstige Beschäftigte</i>	<i>374,38</i>	<i>400</i>	<i>400</i>	<i>400</i>	<i>400</i>	<i>400</i>
	<i>Anlagenpflege</i>						
	<i>4022000 Beiträge zu Versorgungskassen tariflich Beschäftigte</i>	<i>395,10</i>	<i>300</i>	<i>500</i>	<i>500</i>	<i>500</i>	<i>500</i>
	<i>4032000 Beiträge zur gesetzlichen Sozialversicherung tariflich Beschäftigte</i>	<i>893,01</i>	<i>1.000</i>	<i>1.100</i>	<i>1.100</i>	<i>1.100</i>	<i>1.100</i>
	<i>4041000 Beihilfen und Unterstützungsleistungen für Beamte und Arbeitnehmer</i>	<i>15,41</i>	<i>100</i>	<i>100</i>	<i>100</i>	<i>100</i>	<i>100</i>
14.	- Aufwendungen für Versorgung	0,00	0	0	0	0	0
15.	- Aufwendungen für Sach- und Dienstleistungen	41.184,95	151.400	111.800	44.800	44.800	44.800
	<i>4211000 Unterhaltung der Grundstücke und baulichen Anlagen</i>	<i>17.408,94</i>	<i>102.000</i>	<i>72.000</i>	<i>5.000</i>	<i>5.000</i>	<i>5.000</i>
	<i>Pauschale = 2.000, Vorhop = 5.500, Malerarbeiten Darrigd.</i>						
	<i>u. Wunderbüttel = 2.500, Zasenbeck = 2.000.</i>						



# Produkthaushalt 2017

Gemeinde: 00 Stadt Wittingen

Datum: 11.05.2017

Uhrzeit: 16:28:26

Fachbereich 2200 Wirtschaftsförderung  
Produkt 57302 Dorfgemeinschaftseinrichtungen

## Teilergebnishaushalt

Nr.	Ertrags- und Aufwandsarten	Ergebnis 2015	Plan 2016	Plan 2017	Plan 2018	Plan 2019	Plan 2020
	4221000 Unterhaltung des sonstigen beweglichen Vermögens	51,77	1.000	1.000	1.000	1.000	1.000
	Pauschale						
	4222000 Erwerb geringwertiger Vermögensgegenstände	303,45	10.600	1.000	1.000	1.000	1.000
	Pauschale						
	4231000 Mieten und Pachten	876,24	1.000	1.000	1.000	1.000	1.000
	Lt. Verträge						
	4241000 Bewirtschaftung der Grundstücke und baulichen Anlagen	21.726,38	36.000	36.000	36.000	36.000	36.000
	Pauschale						
	4271000 Besondere Verwaltungs- und Betriebsaufwendungen	818,17	800	800	800	800	800
	Brandmeldeanlagen						
16.	- Abschreibungen	0,00	28.460	28.177	28.012	27.922	27.922
	4711010 AfA auf imm. Vermögensgegenstände aus gel. Investitionszuwendungen	0,00	2.681	2.681	2.681	2.681	2.681
	4711340 AfA auf Gebäude und Aufbauten mit Kultur-, Sport-, Freizeit- und Gartenanlagen	0,00	24.234	24.050	24.050	24.050	24.050
	4711450 AfA auf Straßen, Wege, Plätze und Verkehrslenkanlagen	0,00	82	82	82	82	82
	4711710 AfA auf Betriebsvorrichtungen	0,00	571	571	571	571	571
	4711720 AfA auf Betriebs- und Geschäftsausstattung	0,00	463	463	463	463	463
	4711800 Auflösung Sammelposten	0,00	429	330	165	75	75
17.	- Zinsen und ähnliche Aufwendungen	0,00	0	0	0	0	0
18.	- Transferaufwendungen	1.800,00	1.800	0	0	0	0
	4317000 Zuweisungen an private Unternehmen	1.800,00	1.800	0	0	0	0
	Zuschuss Dorfsaal Ohrdorf bis 2016						
19.	- sonstige ordentliche Aufwendungen	2.537,94	3.000	3.500	3.500	3.500	3.500
	4421000 Aufwendungen für ehrenamtliche und sonstige Tätigkeit	1.992,44	2.000	2.000	2.000	2.000	2.000
	Anlagenpflege						
	4431000 Geschäftsaufwendungen	0,00	1.000	1.000	1.000	1.000	1.000
	Pauschale						
	4441000 Steuern, Versicherungen, Schadensfälle	545,50	0	500	500	500	500
	Pauschale						
20.	= Summe ordentliche Aufwendungen	51.988,28	191.560	150.777	83.712	83.622	83.622
21.	= ordentliches Ergebnis	-37.853,80	-178.660	-137.877	-71.812	-71.722	-71.722
22.	+ außerordentliche Erträge	75,00	0	0	0	0	0
	5029000 Sonstige periodenfremde Erträge	75,00	0	0	0	0	0
23.	- außerordentliche Aufwendungen	0,00	0	0	0	0	0
24.	= außerordentliches Ergebnis	75,00	0	0	0	0	0
25.	= Jahresergebnis	-37.778,80	-178.660	-137.877	-71.812	-71.722	-71.722
26.	+ Erträge aus internen Leistungsbeziehungen	0,00	0	0	0	0	0
27.	- Aufwendungen aus internen Leistungsbeziehungen	3.115,97	0	0	0	0	0
	4811000 Aufwendungen aus internen Leistungsbeziehungen	3.115,97	0	0	0	0	0
28.	= Saldo aus internen Leistungsbeziehungen	-3.115,97	0	0	0	0	0
29.	= Ergebnis unter Berücksichtigung der internen Leistungsbeziehungen	-40.894,77	-178.660	-137.877	-71.812	-71.722	-71.722



# Produkthaushalt 2017

Gemeinde: 00 Stadt Wittingen

Datum: 11.05.2017

Uhrzeit: 16:28:26

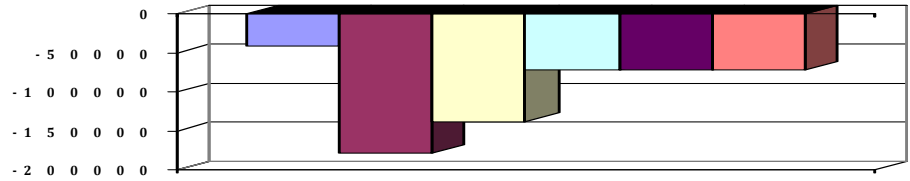
Fachbereich 2200 Wirtschaftsförderung  
Produkt 57302 Dorfgemeinschaftseinrichtungen

## Teilergebnishaushalt

Nr.	Ertrags- und Aufwandsarten	Ergebnis 2015	Plan 2016	Plan 2017	Plan 2018	Plan 2019	Plan 2020
-----	----------------------------	---------------	-----------	-----------	-----------	-----------	-----------

Jahresergebnis

- grafische Darstellung -





# Produkthaushalt 2017

Gemeinde: 00 Stadt Wittingen

Datum: 11.05.2017

Uhrzeit: 16:28:26

Fachbereich 2200 Wirtschaftsförderung  
Produkt 57302 Dorfgemeinschaftseinrichtungen

## Teilfinanzhaushalt

Nr.	Ein- und Auszahlungsarten	Ergebnis 2015	Plan 2016	Plan 2017	Plan 2018	Plan 2019	Plan 2020
<b>Einzahlungen aus laufender Verwaltungstätigkeit</b>							
1.	+ Steuern und ähnliche Abgaben	0,00	0	0	0	0	0
2.	+ Zuwendungen und allgemeine Umlagen	0,00	0	0	0	0	0
3.	+ Sonstige Transfereinzahlungen	0,00	0	0	0	0	0
4.	+ öffentlich-rechtliche Entgelte	4.823,00	6.500	6.500	6.500	6.500	6.500
	<i>6321000 Benutzungsgebühren und ähnliche Entgelte</i>	<i>4.823,00</i>	<i>6.500</i>	<i>6.500</i>	<i>6.500</i>	<i>6.500</i>	<i>6.500</i>
5.	+ privatrechtliche Entgelte	4.545,50	4.100	4.100	4.100	4.100	4.100
	<i>6411000 Mieten und Pachten</i>	<i>4.000,00</i>	<i>4.000</i>	<i>4.000</i>	<i>4.000</i>	<i>4.000</i>	<i>4.000</i>
	<i>6461000 Sonstige privatrechtliche Leistungsentgelte</i>	<i>545,50</i>	<i>100</i>	<i>100</i>	<i>100</i>	<i>100</i>	<i>100</i>
6.	+ Kostenersatzungen und Kostenumlagen	1.962,88	2.300	2.300	1.300	1.300	1.300
	<i>6487000 Erstattungen von privaten Unternehmen</i>	<i>1.836,14</i>	<i>2.000</i>	<i>2.000</i>	<i>1.000</i>	<i>1.000</i>	<i>1.000</i>
	<i>6488000 Erstattungen von übrigen Bereichen</i>	<i>126,74</i>	<i>300</i>	<i>300</i>	<i>300</i>	<i>300</i>	<i>300</i>
7.	+ Zinsen und ähnliche Einzahlungen	0,00	0	0	0	0	0
8.	+ Einzahlungen aus der Veräußerung geringwertiger Vermögensgegenstände	0,00	0	0	0	0	0
9.	+ sonstige haushaltswirksame Einzahlungen	75,00	0	0	0	0	0
	<i>6699000 Weitere sonstige Finanzeinzahlungen</i>	<i>75,00</i>	<i>0</i>	<i>0</i>	<i>0</i>	<i>0</i>	<i>0</i>
10.	= <b>Summe der Einzahlungen aus laufender Verwaltungstätigkeit</b>	<b>11.406,38</b>	<b>12.900</b>	<b>12.900</b>	<b>11.900</b>	<b>11.900</b>	<b>11.900</b>
<b>Auszahlungen aus laufender Verwaltungstätigkeit</b>							
11.	- Auszahlungen für aktives Personal	6.460,40	6.900	7.300	7.400	7.400	7.400
	<i>7012000 Dienstausschüttungen tariflich Beschäftigte</i>	<i>4.787,49</i>	<i>5.100</i>	<i>5.200</i>	<i>5.300</i>	<i>5.300</i>	<i>5.300</i>
	<i>7019000 Sonstige Beschäftigungsauszahlungen</i>	<i>374,38</i>	<i>400</i>	<i>400</i>	<i>400</i>	<i>400</i>	<i>400</i>
	<i>Anlagenpflege</i>						
	<i>7022000 Beiträge zu Versorgungskassen für tarifliche Beschäftigte</i>	<i>395,10</i>	<i>300</i>	<i>500</i>	<i>500</i>	<i>500</i>	<i>500</i>
	<i>7032000 Beiträge zur gesetzlichen Sozialversicherung für tariflich Beschäftigte</i>	<i>893,01</i>	<i>1.000</i>	<i>1.100</i>	<i>1.100</i>	<i>1.100</i>	<i>1.100</i>
	<i>7041000 Beihilfen, Unterstützungsleistungen für Beamte und Arbeitnehmer</i>	<i>10,42</i>	<i>100</i>	<i>100</i>	<i>100</i>	<i>100</i>	<i>100</i>
12.	- Auszahlungen für Versorgung	0,00	0	0	0	0	0
13.	- Auszahlungen für Sach- und Dienstleistungen und für geringwertige Vermögensgegenstände	29.638,29	151.400	111.800	44.800	44.800	44.800
	<i>7211000 Unterhaltung der Grundstücke und baulichen Anlagen</i>	<i>3.408,94</i>	<i>102.000</i>	<i>72.000</i>	<i>5.000</i>	<i>5.000</i>	<i>5.000</i>
	<i>Pauschale = 2.000, Vorhop = 5.500, Malerarbeiten Darrigdt. u. Wunderbüttel = 2.500, Zasenbeck = 2.000.</i>						
	<i>7221000 Unterhaltung des sonstigen beweglichen Vermögens</i>	<i>51,77</i>	<i>1.000</i>	<i>1.000</i>	<i>1.000</i>	<i>1.000</i>	<i>1.000</i>
	<i>Pauschale</i>						
	<i>7222000 Erwerb geringwertiger Vermögensgegenstände</i>	<i>695,07</i>	<i>10.600</i>	<i>1.000</i>	<i>1.000</i>	<i>1.000</i>	<i>1.000</i>
	<i>Pauschale</i>						
	<i>7231000 Mieten und Pachten</i>	<i>876,24</i>	<i>1.000</i>	<i>1.000</i>	<i>1.000</i>	<i>1.000</i>	<i>1.000</i>
	<i>Lt. Verträge</i>						
	<i>7241000 Bewirtschaftung der Grundstücke und baulichen Anlagen</i>	<i>22.463,02</i>	<i>36.000</i>	<i>36.000</i>	<i>36.000</i>	<i>36.000</i>	<i>36.000</i>
	<i>Pauschale</i>						
	<i>7271000 Besondere Verwaltungs- und Betriebsauszahlungen</i>	<i>818,17</i>	<i>800</i>	<i>800</i>	<i>800</i>	<i>800</i>	<i>800</i>
	<i>Brandmeldeanlagen</i>						



# Produkthaushalt 2017

Gemeinde: 00 Stadt Wittingen

Datum: 11.05.2017

Uhrzeit: 16:28:26

Fachbereich 2200 Wirtschaftsförderung  
Produkt 57302 Dorfgemeinschaftseinrichtungen

## Teilfinanzhaushalt

Nr.	Ein- und Auszahlungsarten	Ergebnis 2015	Plan 2016	Plan 2017	Plan 2018	Plan 2019	Plan 2020
	<i>7291000 Auszahlungen für sonstige Dienstleistungen</i>	<i>1.325,08</i>	<i>0</i>	<i>0</i>	<i>0</i>	<i>0</i>	<i>0</i>
	<i>Erstellung Flucht- und Rettungspläne, Pauschale</i>						
14.	- Zinsen und ähnliche Auszahlungen	0,00	0	0	0	0	0
15.	- Transferauszahlungen	1.800,00	1.800	0	0	0	0
	<i>7317000 Zuweisungen an private Unternehmen</i>	<i>1.800,00</i>	<i>1.800</i>	<i>0</i>	<i>0</i>	<i>0</i>	<i>0</i>
	<i>Zuschuss Dorfsaal Ohrdorf bis 2016</i>						
16.	- sonstige haushaltswirksame Auszahlungen	2.537,94	3.000	3.500	3.500	3.500	3.500
	<i>7421000 Auszahlungen für ehrenamtliche und sonstige Tätigkeit</i>	<i>1.992,44</i>	<i>2.000</i>	<i>2.000</i>	<i>2.000</i>	<i>2.000</i>	<i>2.000</i>
	<i>Anlagenpflege</i>						
	<i>7431000 Geschäftsauszahlungen</i>	<i>0,00</i>	<i>1.000</i>	<i>1.000</i>	<i>1.000</i>	<i>1.000</i>	<i>1.000</i>
	<i>Pauschale</i>						
	<i>7441000 Steuern, Versicherungen, Schadensfälle</i>	<i>545,50</i>	<i>0</i>	<i>500</i>	<i>500</i>	<i>500</i>	<i>500</i>
	<i>Pauschale</i>						
17.	= Summe der Auszahlungen aus laufender Verwaltungstätigkeit	40.436,63	163.100	122.600	55.700	55.700	55.700
18.	= Saldo aus laufender Verwaltungstätigkeit	-29.030,25	-150.200	-109.700	-43.800	-43.800	-43.800
	<b>Einzahlungen aus Investitionstätigkeit</b>						
19.	+ Zuwendungen für Investitionstätigkeit	0,00	0	32.000	0	0	0
	<i>6811000 Investitionszuweisungen vom Land</i>	<i>0,00</i>	<i>0</i>	<i>32.000</i>	<i>0</i>	<i>0</i>	<i>0</i>
20.	+ Beiträge u.ä. Entgelten für Investitionstätigkeit	0,00	0	0	0	0	0
21.	+ Veräußerung von Sachvermögen	0,00	0	0	0	0	0
22.	+ Veräußerung von Finanzvermögensanlagen	0,00	0	0	0	0	0
23.	+ sonstige Investitionstätigkeit	0,00	0	0	0	0	0
24.	= Summe der Einzahlungen aus Investitionstätigkeit	0,00	0	32.000	0	0	0
	<b>Auszahlungen für Investitionstätigkeit</b>						
25.	- Erwerb von Grundstücken und Gebäuden	0,00	0	0	0	0	0
26.	- Baumaßnahmen	28.607,02	18.500	80.000	0	0	0
	<i>7871000 Auszahlungen für Hochbaumaßnahmen</i>	<i>27.437,95</i>	<i>8.500</i>	<i>80.000</i>	<i>0</i>	<i>0</i>	<i>0</i>
	<i>7872000 Auszahlungen Tiefbaumaßnahmen</i>	<i>0,00</i>	<i>10.000</i>	<i>0</i>	<i>0</i>	<i>0</i>	<i>0</i>
	<i>7873000 Auszahlungen für sonstige Baumaßnahmen</i>	<i>1.169,07</i>	<i>0</i>	<i>0</i>	<i>0</i>	<i>0</i>	<i>0</i>
27.	- Erwerb von beweglichem Sachvermögen	1.206,37	2.200	0	0	0	0
	<i>7831100 Auszahlungen für den Erwerb von Vermögensgegenständen über 1.000 Euro und Sachgesamtheiten</i>	<i>832,59</i>	<i>0</i>	<i>0</i>	<i>0</i>	<i>0</i>	<i>0</i>
	<i>Zasenbeck = Küchenschränke /Aktenschränke</i>						
	<i>7831200 Auszahlungen für den Erwerb von Vermögensgegenständen über 150 Euro bis 1.000 Euro (Sammelposten)</i>	<i>373,78</i>	<i>2.200</i>	<i>0</i>	<i>0</i>	<i>0</i>	<i>0</i>
	<i>Zasenbeck: Schrank = 1.000, Trennwände = 2.000, Sackkarre = 1.000, Kaffeemaschine = 500, Alle DGH: Notbeleuchtung für Rettungswege = 10.500</i>						
28.	- Erwerb von Finanzvermögensanlagen	0,00	0	0	0	0	0
29.	- Aktivierbare Zuwendungen	4.200,00	1.000	0	0	0	0
	<i>7818000 Investitionszuschüsse von übrigen Bereichen</i>	<i>4.200,00</i>	<i>1.000</i>	<i>0</i>	<i>0</i>	<i>0</i>	<i>0</i>
30.	- Sonstige Investitionstätigkeit	0,00	0	0	0	0	0
31.	= Summe der Auszahlungen aus Investitionstätigkeit	34.013,39	21.700	80.000	0	0	0
32.	= Saldo aus Investitionstätigkeit	-34.013,39	-21.700	-48.000	0	0	0
33.	= Finanzmittel-Überschuss/-Fehlbetrag	-63.043,64	-171.900	-157.700	-43.800	-43.800	-43.800



# Produkthaushalt 2017

Gemeinde: 00 Stadt Wittingen

Datum: 11.05.2017  
Uhrzeit: 16:28:26

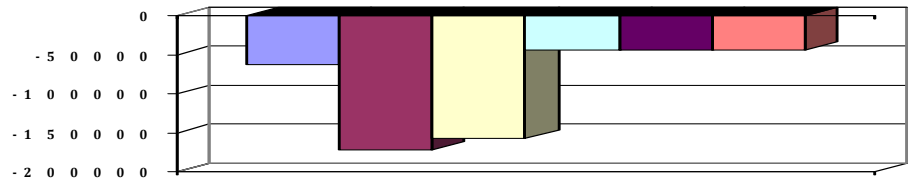
Fachbereich 2200 Wirtschaftsförderung  
Produkt 57302 Dorfgemeinschaftseinrichtungen

## Teilfinanzhaushalt

Nr.	Ein- und Auszahlungsarten	Ergebnis 2015	Plan 2016	Plan 2017	Plan 2018	Plan 2019	Plan 2020
-----	---------------------------	---------------	-----------	-----------	-----------	-----------	-----------

Jahresergebnis

- grafische Darstellung -





# Produkthaushalt 2017

Gemeinde: 00 Stadt Wittingen

Datum: 11.05.2017

Uhrzeit: 16:28:26

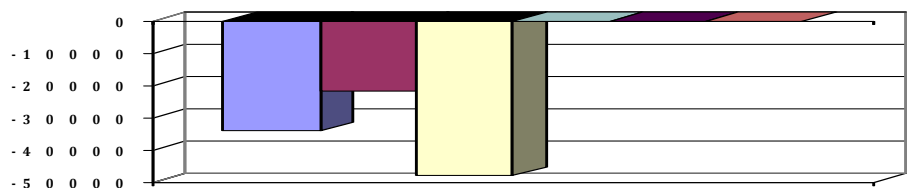
Fachbereich 2200 Wirtschaftsförderung  
Produkt 57302 Dorfgemeinschaftseinrichtungen

## Teilfinanzhaushalt (Investitionen)

Nr.	Ein- und Auszahlungsarten	Ergebnis 2015	Plan 2016	Plan 2017	Plan 2018	Plan 2019	Plan 2020
1.	+ Einzahlungen aus Investitionszuwendungen	0,00	0	32.000	0	0	0
	<i>6811000 Investitionszuweisungen vom Land</i>	<i>0,00</i>	<i>0</i>	<i>32.000</i>	<i>0</i>	<i>0</i>	<i>0</i>
2.	+ Einzahlungen aus der Veräußerung von Grundstücken und Gebäuden und anderen unbeweglichen Vermögensgegenständen	0,00	0	0	0	0	0
3.	+ Einzahlungen aus der Veräußerung von beweglichen Vermögensgegenständen oberhalb der Wertgrenze von 150 Euro	0,00	0	0	0	0	0
4.	+ Einzahlungen aus der Veräußerung von Finanzanlagen	0,00	0	0	0	0	0
5.	+ Einzahlungen aus der Abwicklung von Baumaßnahmen	0,00	0	0	0	0	0
6.	+ Rückflüsse von Ausleihungen	0,00	0	0	0	0	0
7.	+ Einzahlungen aus Beiträgen und Entgelten	0,00	0	0	0	0	0
8.	+ Einzahlungen auf Konten ohne Ausweis im amtlichen Kontenplan	0,00	0	0	0	0	0
9.	= <b>Einzahlungen aus Investitionstätigkeit</b>	<b>0,00</b>	<b>0</b>	<b>32.000</b>	<b>0</b>	<b>0</b>	<b>0</b>
10.	- Zuweisungen und Zuschüsse für Investitionen	4.200,00	1.000	0	0	0	0
	<i>7818000 Investitionszuschüsse von übrigen Bereichen</i>	<i>4.200,00</i>	<i>1.000</i>	<i>0</i>	<i>0</i>	<i>0</i>	<i>0</i>
11.	- Auszahlungen für den Erwerb von Grundstücken und Gebäuden	0,00	0	0	0	0	0
12.	- Auszahlungen für den Erwerb von beweglichen Vermögensgegenständen oberhalb der Wertgrenze von 150 Euro	1.206,37	2.200	0	0	0	0
	<i>7831100 Auszahlungen für den Erwerb von Vermögensgegenständen über 1.000 Euro und Sachgesamtheiten</i>	<i>832,59</i>		<i>0</i>	<i>0</i>	<i>0</i>	<i>0</i>
	<i>Zasenbeck = Küchenschränke /Aktenschränke</i>		<i>0</i>				
	<i>7831200 Auszahlungen für den Erwerb von Vermögensgegenständen über 150 Euro bis 1.000 Euro (Sammelposten)</i>	<i>373,78</i>		<i>0</i>	<i>0</i>	<i>0</i>	<i>0</i>
	<i>Zasenbeck: Schrank = 1.000, Trennwände = 2.000, Sackkarre = 1.000, Kaffeemaschine = 500, Alle DGH: Notbeleuchtung für Rettungswege = 10.500</i>		<i>2.200</i>				
13.	- Auszahlungen für den Erwerb von Finanzanlagevermögen	0,00	0	0	0	0	0
14.	- Baumaßnahmen	28.607,02	18.500	80.000	0	0	0
	<i>7871000 Auszahlungen für Hochbaumaßnahmen</i>	<i>27.437,95</i>	<i>8.500</i>	<i>80.000</i>	<i>0</i>	<i>0</i>	<i>0</i>
	<i>7872000 Auszahlungen Tiefbaumaßnahmen</i>	<i>0,00</i>	<i>10.000</i>	<i>0</i>	<i>0</i>	<i>0</i>	<i>0</i>
	<i>7873000 Auszahlungen für sonstige Baumaßnahmen</i>	<i>1.169,07</i>	<i>0</i>	<i>0</i>	<i>0</i>	<i>0</i>	<i>0</i>
15.	- Gewährung von Ausleihungen	0,00	0	0	0	0	0
16.	- Auszahlungen auf Konten ohne Ausweis im amtlichen Kontenplan	0,00	0	0	0	0	0
17.	= <b>Auszahlungen aus Investitionstätigkeit</b>	<b>34.013,39</b>	<b>21.700</b>	<b>80.000</b>	<b>0</b>	<b>0</b>	<b>0</b>
18.	= <b>Saldo aus Investitionstätigkeit</b>	<b>-34.013,39</b>	<b>-21.700</b>	<b>-48.000</b>	<b>0</b>	<b>0</b>	<b>0</b>

## Jahresergebnis

- grafische Darstellung -





# Produkthaushalt 2017

Gemeinde: 00 Stadt Wittingen

Datum: 11.05.2017  
Uhrzeit: 16:28:26

Fachbereich 2200 Wirtschaftsförderung  
Produkt 57303 Stadthalle

## Produktverantwortlich

AL Herr Kruse

## Rechtsgrundlage

Politische Beschlüsse

## Personalgestellung

0,1

## Produktaufgaben

Unterhaltung und Verpachtung der Stadthalle. Unterstützung der Pächter im administrativen Bereich.

## Zielvorgaben

Die Stadt Wittingen betreibt eine Stadthalle durch Verpachtung um Vereinen und Verbänden die Möglichkeit zu gewähren, große und überregionale Veranstaltungen im Stadtgebiet durchzuführen.

Sie soll vordringlich für kulturelle Veranstaltung zur Verfügung stehen.

## Kennzahlen

Anzahl der Veranstaltungen

## Teilergebnishaushalt

Nr.	Ertrags- und Aufwandsarten	Ergebnis 2015	Plan 2016	Plan 2017	Plan 2018	Plan 2019	Plan 2020
<b>Ordentliche Erträge</b>							
1.	+ Steuern und ähnliche Abgaben	0,00	0	0	0	0	0
2.	+ Zuwendungen und allgemeine Umlagen	0,00	0	0	0	0	0
3.	+ Auflösungserträge aus Sonderposten	0,00	0	0	0	0	0
4.	+ sonstige Transfererträge	0,00	0	0	0	0	0
5.	+ öffentlich-rechtliche Entgelte	100,00	0	0	0	0	0
	<i>3321000 Benutzungsgebühren und ähnliche Entgelte</i>	<i>100,00</i>	<i>0</i>	<i>0</i>	<i>0</i>	<i>0</i>	<i>0</i>
6.	+ privatrechtliche Entgelte	3.910,09	14.900	15.100	15.100	15.100	15.100
	<i>3411000 Mieten und Pachten</i>	<i>3.069,75</i>	<i>14.800</i>	<i>15.000</i>	<i>15.000</i>	<i>15.000</i>	<i>15.000</i>
	<i>3461000 Sonstige privatrechtliche Leistungsentgelte</i>	<i>840,34</i>	<i>100</i>	<i>100</i>	<i>100</i>	<i>100</i>	<i>100</i>
7.	+ Kostenerstattungen und Kostenumlagen	0,00	3.000	3.500	3.500	3.500	3.500
	<i>3488000 Erstattungen von übrigen Bereichen</i>	<i>0,00</i>	<i>3.000</i>	<i>3.500</i>	<i>3.500</i>	<i>3.500</i>	<i>3.500</i>
8.	+ Zinsen und ähnliche Finanzerträge	0,00	0	0	0	0	0
9.	+ aktivierte Eigenleistungen	0,00	0	0	0	0	0
10.	+ Bestandsveränderungen	0,00	0	0	0	0	0
11.	+ sonstige ordentliche Erträge	0,00	0	0	0	0	0
12.	= <b>Summe ordentliche Erträge</b>	<b>4.010,09</b>	<b>17.900</b>	<b>18.600</b>	<b>18.600</b>	<b>18.600</b>	<b>18.600</b>
<b>Ordentliche Aufwendungen</b>							
13.	- Aufwendungen für aktives Personal	12.418,74	16.400	12.600	12.700	12.700	12.700
	<i>4012000 Dienstaufwendungen tariflich Beschäftigte</i>	<i>10.073,85</i>	<i>10.600</i>	<i>5.200</i>	<i>5.300</i>	<i>5.300</i>	<i>5.300</i>
	<i>4019000 Dienstaufwendungen sonstige Beschäftigte</i>	<i>0,00</i>	<i>3.000</i>	<i>5.700</i>	<i>5.700</i>	<i>5.700</i>	<i>5.700</i>
	<i>Hausmeister</i>						
	<i>4022000 Beiträge zu Versorgungskassen tariflich Beschäftigte</i>	<i>395,10</i>	<i>600</i>	<i>500</i>	<i>500</i>	<i>500</i>	<i>500</i>
	<i>4032000 Beiträge zur gesetzlichen Sozialversicherung tariflich Beschäftigte</i>	<i>1.917,70</i>	<i>2.100</i>	<i>1.100</i>	<i>1.100</i>	<i>1.100</i>	<i>1.100</i>
	<i>4041000 Beihilfen und Unterstützungsleistungen für Beamte und Arbeitnehmer</i>	<i>32,09</i>	<i>100</i>	<i>100</i>	<i>100</i>	<i>100</i>	<i>100</i>
14.	- Aufwendungen für Versorgung	0,00	0	0	0	0	0
15.	- Aufwendungen für Sach- und Dienstleistungen	29.802,37	47.500	37.000	28.000	28.000	28.000
	<i>4211000 Unterhaltung der Grundstücke und baulichen Anlagen</i>	<i>5.326,58</i>	<i>15.000</i>	<i>10.000</i>	<i>5.000</i>	<i>5.000</i>	<i>5.000</i>
	<i>Pauschale = 5.000, Restauration = 5.000</i>						
	<i>4221000 Unterhaltung des sonstigen beweglichen Vermögens</i>	<i>279,92</i>	<i>500</i>	<i>500</i>	<i>500</i>	<i>500</i>	<i>500</i>
	<i>Pauschale</i>						
	<i>4222000 Erwerb geringwertiger Vermögensgegenstände (bis 410 € netto)</i>	<i>2.621,32</i>	<i>11.000</i>	<i>4.000</i>	<i>500</i>	<i>500</i>	<i>500</i>
	<i>Ersatz Stühle = 100 Stück</i>						



# Produkthaushalt 2017

Gemeinde: 00 Stadt Wittingen

Datum: 11.05.2017

Uhrzeit: 16:28:26

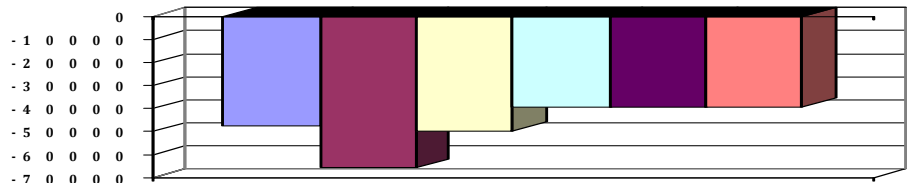
Fachbereich 2200 Wirtschaftsförderung  
Produkt 57303 Stadthalle

## Teilergebnishaushalt

Nr.	Ertrags- und Aufwandsarten	Ergebnis 2015	Plan 2016	Plan 2017	Plan 2018	Plan 2019	Plan 2020
	4231000 Mieten und Pachten	176,10	1.000	1.000	1.000	1.000	1.000
	Brandmeldeanlage						
	4241000 Bewirtschaftung der Grundstücke und baulichen Anlagen	4.647,82	6.000	6.500	6.000	6.000	6.000
	Versicherung, Abgaben, Müllabfuhr, Reinigung						
	4271000 Besondere Verwaltungs- und Betriebsaufwendungen	16.750,63	14.000	15.000	15.000	15.000	15.000
	Pauschale Strom, Heizung usw						
16.	- Abschreibungen	0,00	17.324	17.317	16.513	16.513	16.513
	4711340 AfA auf Gebäude und Aufbauten mit Kultur-, Sport-, Freizeit- und Gartenanlagen	0,00	15.326	15.326	15.326	15.326	15.326
	4711450 AfA auf Straßen, Wege, Plätze und Verkehrslenkanlagen	0,00	804	804	0	0	0
	4711720 AfA auf Betriebs- und Geschäftsausstattung	0,00	1.194	1.187	1.187	1.187	1.187
17.	- Zinsen und ähnliche Aufwendungen	0,00	0	0	0	0	0
18.	- Transferaufwendungen	0,00	0	0	0	0	0
19.	- sonstige ordentliche Aufwendungen	731,83	2.500	1.500	700	700	700
	4431000 Geschäftsaufwendungen	171,60	2.500	1.000	200	200	200
	Telefon Brandmeldeanlage+ Anzeigenschaltung/Werbung						
	4441000 Steuern, Versicherungen, Schadensfälle	560,23	0	500	500	500	500
20.	= Summe ordentliche Aufwendungen	42.952,94	83.724	68.417	57.913	57.913	57.913
21.	= ordentliches Ergebnis	-38.942,85	-65.824	-49.817	-39.313	-39.313	-39.313
22.	+ außerordentliche Erträge	0,00	0	0	0	0	0
23.	- außerordentliche Aufwendungen	0,00	0	0	0	0	0
24.	= außerordentliches Ergebnis	0,00	0	0	0	0	0
25.	= Jahresergebnis	-38.942,85	-65.824	-49.817	-39.313	-39.313	-39.313
26.	+ Erträge aus internen Leistungsbeziehungen	0,00	0	0	0	0	0
27.	- Aufwendungen aus internen Leistungsbeziehungen	8.583,30	0	0	0	0	0
	4811000 Aufwendungen aus internen Leistungsbeziehungen	8.583,30	0	0	0	0	0
28.	= Saldo aus internen Leistungsbeziehungen	-8.583,30	0	0	0	0	0
29.	= Ergebnis unter Berücksichtigung der internen Leistungsbeziehungen	-47.526,15	-65.824	-49.817	-39.313	-39.313	-39.313

## Jahresergebnis

- grafische Darstellung -





# Produkthaushalt 2017

Gemeinde: 00 Stadt Wittingen

Datum: 11.05.2017

Uhrzeit: 16:28:26

Fachbereich 2200 Wirtschaftsförderung  
Produkt 57303 Stadthalle

## Teilfinanzhaushalt

Nr.	Ein- und Auszahlungsarten	Ergebnis 2015	Plan 2016	Plan 2017	Plan 2018	Plan 2019	Plan 2020
<b>Einzahlungen aus laufender Verwaltungstätigkeit</b>							
1.	+ Steuern und ähnliche Abgaben	0,00	0	0	0	0	0
2.	+ Zuwendungen und allgemeine Umlagen	0,00	0	0	0	0	0
3.	+ Sonstige Transfereinzahlungen	0,00	0	0	0	0	0
4.	+ öffentlich-rechtliche Entgelte	100,00	0	0	0	0	0
	<i>6321000 Benutzungsgebühren und ähnliche Entgelte</i>	<i>100,00</i>	<i>0</i>	<i>0</i>	<i>0</i>	<i>0</i>	<i>0</i>
5.	+ privatrechtliche Entgelte	3.910,09	14.900	15.100	15.100	15.100	15.100
	<i>6411000 Mieten und Pachten</i>	<i>3.069,75</i>	<i>14.800</i>	<i>15.000</i>	<i>15.000</i>	<i>15.000</i>	<i>15.000</i>
	<i>6461000 Sonstige privatrechtliche Leistungsentgelte</i>	<i>840,34</i>	<i>100</i>	<i>100</i>	<i>100</i>	<i>100</i>	<i>100</i>
6.	+ Kostenersatzungen und Kostenumlagen	0,00	3.000	3.500	3.500	3.500	3.500
	<i>6488000 Erstattungen von übrigen Bereichen</i>	<i>0,00</i>	<i>3.000</i>	<i>3.500</i>	<i>3.500</i>	<i>3.500</i>	<i>3.500</i>
7.	+ Zinsen und ähnliche Einzahlungen	0,00	0	0	0	0	0
8.	+ Einzahlungen aus der Veräußerung geringwertiger Vermögensgegenstände	0,00	0	0	0	0	0
9.	+ sonstige haushaltswirksame Einzahlungen	250.008,01	2.000	2.000	2.000	2.000	2.000
	<i>6522000 Einzahlungen aus erhaltener Umsatzsteuer</i>	<i>3.215,28</i>	<i>1.000</i>	<i>1.000</i>	<i>1.000</i>	<i>1.000</i>	<i>1.000</i>
	<i>6523000 Einzahlungen aus der Erstattung von Vorsteuern</i>	<i>246.792,73</i>	<i>1.000</i>	<i>1.000</i>	<i>1.000</i>	<i>1.000</i>	<i>1.000</i>
10.	= <b>Summe der Einzahlungen aus laufender Verwaltungstätigkeit</b>	<b>254.018,10</b>	<b>19.900</b>	<b>20.600</b>	<b>20.600</b>	<b>20.600</b>	<b>20.600</b>
<b>Auszahlungen aus laufender Verwaltungstätigkeit</b>							
11.	- Auszahlungen für aktives Personal	12.408,18	16.400	12.600	12.700	12.700	12.700
	<i>7012000 Dienstausschüttungen tariflich Beschäftigte</i>	<i>10.073,85</i>	<i>10.600</i>	<i>5.200</i>	<i>5.300</i>	<i>5.300</i>	<i>5.300</i>
	<i>7019000 Sonstige Beschäftigungsauszahlungen</i>	<i>0,00</i>	<i>3.000</i>	<i>5.700</i>	<i>5.700</i>	<i>5.700</i>	<i>5.700</i>
	<i>Hausmeister</i>						
	<i>7022000 Beiträge zu Versorgungskassen für tarifliche Beschäftigte</i>	<i>395,10</i>	<i>600</i>	<i>500</i>	<i>500</i>	<i>500</i>	<i>500</i>
	<i>7032000 Beiträge zur gesetzlichen Sozialversicherung für tariflich Beschäftigte</i>	<i>1.917,70</i>	<i>2.100</i>	<i>1.100</i>	<i>1.100</i>	<i>1.100</i>	<i>1.100</i>
	<i>7041000 Beihilfen, Unterstützungsleistungen für Beamte und Arbeitnehmer</i>	<i>21,53</i>	<i>100</i>	<i>100</i>	<i>100</i>	<i>100</i>	<i>100</i>
12.	- Auszahlungen für Versorgung	0,00	0	0	0	0	0
13.	- Auszahlungen für Sach- und Dienstleistungen und für geringwertige Vermögensgegenstände	23.950,59	47.500	37.000	28.000	28.000	28.000
	<i>7211000 Unterhaltung der Grundstücke und baulichen Anlagen</i>	<i>5.326,58</i>	<i>15.000</i>	<i>10.000</i>	<i>5.000</i>	<i>5.000</i>	<i>5.000</i>
	<i>Pauschale = 5.000, Restauration = 5.000</i>						
	<i>7221000 Unterhaltung des sonstigen beweglichen Vermögens</i>	<i>279,92</i>	<i>500</i>	<i>500</i>	<i>500</i>	<i>500</i>	<i>500</i>
	<i>Pauschale</i>						
	<i>7222000 Erwerb geringwertiger Vermögensgegenstände</i>	<i>2.621,32</i>	<i>11.000</i>	<i>4.000</i>	<i>500</i>	<i>500</i>	<i>500</i>
	<i>Ersatz Stühle = 100 Stück</i>						
	<i>7231000 Mieten und Pachten</i>	<i>176,10</i>	<i>1.000</i>	<i>1.000</i>	<i>1.000</i>	<i>1.000</i>	<i>1.000</i>
	<i>Brandmeldeanlage</i>						
	<i>7241000 Bewirtschaftung der Grundstücke und baulichen Anlagen</i>	<i>4.686,30</i>	<i>6.000</i>	<i>6.500</i>	<i>6.000</i>	<i>6.000</i>	<i>6.000</i>
	<i>Versicherung, Abgaben, Müllabfuhr, Reinigung</i>						
	<i>7271000 Besondere Verwaltungs- und Betriebsauszahlungen</i>	<i>10.860,37</i>	<i>14.000</i>	<i>15.000</i>	<i>15.000</i>	<i>15.000</i>	<i>15.000</i>
	<i>Pauschale Strom, Heizung usw</i>						
14.	- Zinsen und ähnliche Auszahlungen	0,00	0	0	0	0	0



# Produkthaushalt 2017

Gemeinde: 00 Stadt Wittingen

Datum: 11.05.2017

Uhrzeit: 16:28:26

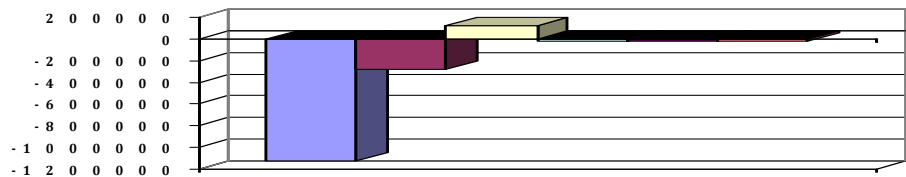
Fachbereich 2200 Wirtschaftsförderung  
Produkt 57303 Stadthalle

## Teilfinanzhaushalt

Nr.	Ein- und Auszahlungsarten	Ergebnis 2015	Plan 2016	Plan 2017	Plan 2018	Plan 2019	Plan 2020
15.	- Transferauszahlungen	0,00	0	0	0	0	0
16.	- sonstige haushaltswirksame Auszahlungen	250.739,85	2.500	1.500	700	700	700
	7431000 Geschäftsauszahlungen	171,60	2.500	1.000	200	200	200
	Telefon Brandmeldeanlage+ Anzeigenschaltung/Werbung						
	7441000 Steuern, Versicherungen, Schadensfälle	560,23	0	500	500	500	500
	7442000 Abzugsfähige Vorsteuer	246.792,73	0	0	0	0	0
	7443000 Umsatzsteuer-Zahllast	3.215,29	0	0	0	0	0
17.	= Summe der Auszahlungen aus laufender Verwaltungstätigkeit	287.098,62	66.400	51.100	41.400	41.400	41.400
18.	= Saldo aus laufender Verwaltungstätigkeit	-33.080,52	-46.500	-30.500	-20.800	-20.800	-20.800
	Einzahlungen aus Investitionstätigkeit						
19.	+ Zuwendungen für Investitionstätigkeit	202.194,45	0	156.000	0	0	0
	6810000 Investitionszuweisungen vom Bund	26.677,00	0	0	0	0	0
	6811000 Investitionszuweisungen vom Land	162.347,00	0	156.000	0	0	0
	6817000 Investitionszuschüsse von privaten Unternehmen	13.170,45	0	0	0	0	0
20.	+ Beiträge u.ä. Entgelten für Investitionstätigkeit	0,00	0	0	0	0	0
21.	+ Veräußerung von Sachvermögen	0,00	0	0	0	0	0
22.	+ Veräußerung von Finanzvermögensanlagen	0,00	0	0	0	0	0
23.	+ sonstige Investitionstätigkeit	0,00	0	0	0	0	0
24.	= Summe der Einzahlungen aus Investitionstätigkeit	202.194,45	0	156.000	0	0	0
	Auszahlungen für Investitionstätigkeit						
25.	- Erwerb von Grundstücken und Gebäuden	0,00	0	0	0	0	0
26.	- Baumaßnahmen	1.262.119,23	234.000	0	0	0	0
	7871000 Auszahlungen für Hochbaumaßnahmen	1.262.119,23	234.000	0	0	0	0
27.	- Erwerb von beweglichem Sachvermögen	34.687,08	0	0	0	0	0
	7831100 Auszahlungen für den Erwerb von Vermögensgegenständen über 1.000 Euro und Sachgesamtheiten	26.550,61	0	0	0	0	0
	Beschallungsanlage						
	7831200 Auszahlungen für den Erwerb von Vermögensgegenständen über 150 Euro bis 1.000 Euro (Sammelposten)	8.136,47	0	0	0	0	0
	Bestuhlung = 8.000						
28.	- Erwerb von Finanzvermögensanlagen	0,00	0	0	0	0	0
29.	- Aktivierbare Zuwendungen	0,00	0	0	0	0	0
30.	- Sonstige Investitionstätigkeit	0,00	0	0	0	0	0
31.	= Summe der Auszahlungen aus Investitionstätigkeit	1.296.806,31	234.000	0	0	0	0
32.	= Saldo aus Investitionstätigkeit	-1.094.611,86	-234.000	156.000	0	0	0
33.	= Finanzmittel-Überschuss/-Fehlbetrag	-1.127.692,38	-280.500	125.500	-20.800	-20.800	-20.800

## Jahresergebnis

- grafische Darstellung -





# Produkthaushalt 2017

Gemeinde: 00 Stadt Wittingen

Datum: 11.05.2017

Uhrzeit: 16:28:26

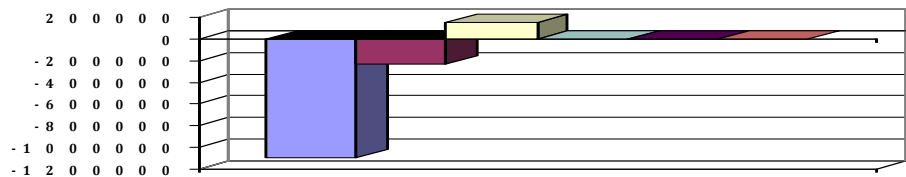
Fachbereich 2200 Wirtschaftsförderung  
Produkt 57303 Stadthalle

## Teilfinanzhaushalt (Investitionen)

Nr.	Ein- und Auszahlungsarten	Ergebnis 2015	Plan 2016	Plan 2017	Plan 2018	Plan 2019	Plan 2020
1.	+ Einzahlungen aus Investitionszuwendungen	202.194,45	0	156.000	0	0	0
	6810000 Investitionszuweisungen vom Bund	26.677,00	0	0	0	0	0
	6811000 Investitionszuweisungen vom Land	162.347,00	0	156.000	0	0	0
	6817000 Investitionszuschüsse von privaten Unternehmen	13.170,45	0	0	0	0	0
2.	+ Einzahlungen aus der Veräußerung von Grundstücken und Gebäuden und anderen unbeweglichen Vermögensgegenständen	0,00	0	0	0	0	0
3.	+ Einzahlungen aus der Veräußerung von beweglichen Vermögensgegenständen oberhalb der Wertgrenze von 150 Euro	0,00	0	0	0	0	0
4.	+ Einzahlungen aus der Veräußerung von Finanzanlagen	0,00	0	0	0	0	0
5.	+ Einzahlungen aus der Abwicklung von Baumaßnahmen	0,00	0	0	0	0	0
6.	+ Rückflüsse von Ausleihungen	0,00	0	0	0	0	0
7.	+ Einzahlungen aus Beiträgen und Entgelten	0,00	0	0	0	0	0
8.	+ Einzahlungen auf Konten ohne Ausweis im amtlichen Kontenplan	0,00	0	0	0	0	0
9.	= <b>Einzahlungen aus Investitionstätigkeit</b>	<b>202.194,45</b>	<b>0</b>	<b>156.000</b>	<b>0</b>	<b>0</b>	<b>0</b>
10.	- Zuweisungen und Zuschüsse für Investitionen	0,00	0	0	0	0	0
11.	- Auszahlungen für den Erwerb von Grundstücken und Gebäuden	0,00	0	0	0	0	0
12.	- Auszahlungen für den Erwerb von beweglichen Vermögensgegenständen oberhalb der Wertgrenze von 150 Euro	34.687,08	0	0	0	0	0
	7831100 Auszahlungen für den Erwerb von Vermögensgegenständen über 1.000 Euro und Sachgesamtheiten	26.550,61		0	0	0	0
	Beschallungsanlage		0				
	7831200 Auszahlungen für den Erwerb von Vermögensgegenständen über 150 Euro bis 1.000 Euro (Sammelposten)	8.136,47		0	0	0	0
	Bestuhlung = 8.000		0				
13.	- Auszahlungen für den Erwerb von Finanzanlagevermögen	0,00	0	0	0	0	0
14.	- Baumaßnahmen	1.262.119,23	234.000	0	0	0	0
	7871000 Auszahlungen für Hochbaumaßnahmen	1.262.119,23	234.000	0	0	0	0
15.	- Gewährung von Ausleihungen	0,00	0	0	0	0	0
16.	- Auszahlungen auf Konten ohne Ausweis im amtlichen Kontenplan	0,00	0	0	0	0	0
17.	= <b>Auszahlungen aus Investitionstätigkeit</b>	<b>1.296.806,31</b>	<b>234.000</b>	<b>0</b>	<b>0</b>	<b>0</b>	<b>0</b>
18.	= <b>Saldo aus Investitionstätigkeit</b>	<b>-1.094.611,86</b>	<b>-234.000</b>	<b>156.000</b>	<b>0</b>	<b>0</b>	<b>0</b>

## Jahresergebnis

- grafische Darstellung -





# Produkthaushalt 2017

Gemeinde: 00 Stadt Wittingen

Datum: 11.05.2017

Uhrzeit: 16:28:26

Fachbereich 2200 Wirtschaftsförderung  
Produkt 57501 Tourismus

## Produktverantwortlich

AL Herr Kruse

## Rechtsgrundlage

Politische Gremien

## Personalgestellung

0,3

## Produktaufgaben

Förderung und Erweiterung der Tourismusangebote, Unterstützung und Mitarbeit bei der Südheide Gifhorn GmbH.

## Zielvorgaben

Durch die Förderung der Gestaltung der Innenstadt und der Dörfer sowie Unterstützung der kulturellen Angebote und beim Ausbau von Rad- und Wanderwegen soll das touristische Angebot der Stadt Wittingen ausgebaut und vermarktet werden.

## Kennzahlen

Anzahl der Übernachtungen

## Teilergebnishaushalt

Nr.	Ertrags- und Aufwandsarten	Ergebnis 2015	Plan 2016	Plan 2017	Plan 2018	Plan 2019	Plan 2020
<b>Ordentliche Erträge</b>							
1.	+ Steuern und ähnliche Abgaben	0,00	0	0	0	0	0
2.	+ Zuwendungen und allgemeine Umlagen	0,00	0	0	0	0	0
3.	+ Auflösungserträge aus Sonderposten	0,00	0	0	0	0	0
4.	+ sonstige Transfererträge	0,00	0	0	0	0	0
5.	+ öffentlich-rechtliche Entgelte	0,00	0	0	0	0	0
6.	+ privatrechtliche Entgelte	7,50	0	0	0	0	0
	<i>3421000 Erträge aus Verkauf</i>	<i>7,50</i>	<i>0</i>	<i>0</i>	<i>0</i>	<i>0</i>	<i>0</i>
7.	+ Kostenerstattungen und Kostenumlagen	0,00	0	0	0	0	0
8.	+ Zinsen und ähnliche Finanzerträge	0,00	0	0	0	0	0
9.	+ aktivierte Eigenleistungen	0,00	0	0	0	0	0
10.	+ Bestandsveränderungen	0,00	0	0	0	0	0
11.	+ sonstige ordentliche Erträge	0,00	0	0	0	0	0
12.	= <b>Summe ordentliche Erträge</b>	<b>7,50</b>	<b>0</b>	<b>0</b>	<b>0</b>	<b>0</b>	<b>0</b>
<b>Ordentliche Aufwendungen</b>							
13.	- Aufwendungen für aktives Personal	20.482,74	21.600	22.300	22.500	22.500	22.600
	<i>4012000 Dienstaufwendungen tariflich Beschäftigte</i>	<i>16.138,53</i>	<i>17.100</i>	<i>17.400</i>	<i>17.600</i>	<i>17.600</i>	<i>17.700</i>
	<i>4022000 Beiträge zu Versorgungskassen tariflich Beschäftigte</i>	<i>1.322,51</i>	<i>1.000</i>	<i>1.400</i>	<i>1.400</i>	<i>1.400</i>	<i>1.400</i>
	<i>4032000 Beiträge zur gesetzlichen Sozialversicherung tariflich Beschäftigte</i>	<i>2.969,67</i>	<i>3.400</i>	<i>3.400</i>	<i>3.400</i>	<i>3.400</i>	<i>3.400</i>
	<i>4041000 Beihilfen und Unterstützungsleistungen für Beamte und Arbeitnehmer</i>	<i>52,03</i>	<i>100</i>	<i>100</i>	<i>100</i>	<i>100</i>	<i>100</i>
14.	- Aufwendungen für Versorgung	0,00	0	0	0	0	0
15.	- Aufwendungen für Sach- und Dienstleistungen	10.952,30	19.300	29.500	6.200	6.200	6.200
	<i>4212000 Unterhaltung des sonstigen unbeweglichen Vermögens</i>	<i>1.089,25</i>	<i>200</i>	<i>1.000</i>	<i>200</i>	<i>200</i>	<i>200</i>
	<i>Pauschale+Bodenhülsen Weihnachtsbaum</i>						
	<i>4221000 Unterhaltung des sonstigen beweglichen Vermögens</i>	<i>312,64</i>	<i>500</i>	<i>500</i>	<i>500</i>	<i>500</i>	<i>500</i>
	<i>Pauschale</i>						
	<i>4222000 Erwerb geringwertiger Vermögensgegenstände</i>	<i>0,00</i>	<i>500</i>	<i>17.500</i>	<i>500</i>	<i>500</i>	<i>500</i>
	<i>Pauschale; Wittingen:Hinweisschilder = 3.000,</i>						
	<i>Informationstafeln zu historischen Gebäuden = 2.000,</i>						
	<i>Willkommensschilder an den Ortseingängen = 3.000,</i>						
	<i>Hinweisschild Fachmarktzentrum = 500; Erweiterung</i>						
	<i>Themenpfad = 4.000</i>						
	<i>Stadtgebiet: Hinweistafeln Sehenswürdigkeiten = 5.000</i>						



# Produkthaushalt 2017

Gemeinde: 00 Stadt Wittingen

Datum: 11.05.2017

Uhrzeit: 16:28:26

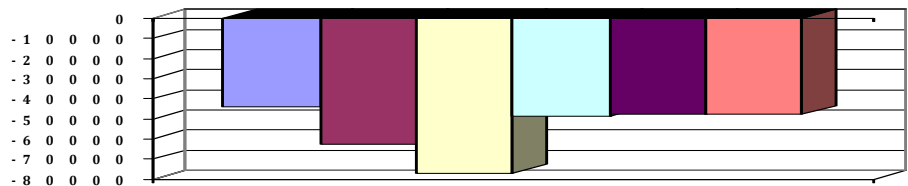
Fachbereich 2200 Wirtschaftsförderung  
Produkt 57501 Tourismus

## Teilergebnishaushalt

Nr.	Ertrags- und Aufwandsarten	Ergebnis 2015	Plan 2016	Plan 2017	Plan 2018	Plan 2019	Plan 2020
	4231000 Mieten und Pachten	550,00	2.500	2.500	1.000	1.000	1.000
	Pauschale Nutzungsentschädigung an Private für Nutzung Toilettenanlagen						
	4241000 Bewirtschaftung der Grundstücke und baulichen Anlagen	322,87	500	500	500	500	500
	Pauschale Stromerstattung						
	4271000 Fremdenverkehrswerbung	2.189,56	6.100	6.500	2.500	2.500	2.500
	Pauschale = 1.500, Werbeartikel, Aufwertung Trafostationen						
	4271010 Kostenanteile Sommerfest	5.487,98	5.000	1.000	1.000	1.000	1.000
	VA 08.03.2012 nur Kostenanteil der Stadt, Zuschuss zum Sommerfest siehe 4318000						
	4291000 Aufwendungen für sonstige Dienstleistungen	1.000,00	4.000	0	0	0	0
	Naherholungskonzept Nachteuweide						
16.	- Abschreibungen	0,00	1.969	1.772	1.622	627	627
	4711720 AfA auf Betriebs- und Geschäftsausstattung	0,00	396	396	396	396	396
	4711800 Auflösung Sammelposten	0,00	1.554	1.357	1.207	212	212
	4711950 AfA auf Kunstgegenstände und Kunstdenkmäler	0,00	19	19	19	19	19
17.	- Zinsen und ähnliche Aufwendungen	0,00	0	0	0	0	0
18.	- Transferaufwendungen	5.000,00	8.500	13.500	10.000	10.000	10.000
	4317000 Zuweisungen an private Unternehmen	0,00	3.500	3.500	0	0	0
	HGV Weihnachtsbeleuchtung						
	Neu bei 57501.4231						
	4318000 Zuweisungen an HGV und VV Knesebeck	5.000,00	5.000	10.000	10.000	10.000	10.000
	HGV = 10.000 (VA 08.03.12)						
19.	- sonstige ordentliche Aufwendungen	7.690,20	11.000	9.800	8.300	8.300	8.300
	4429000 Mitgliedsbeiträge Fremdenverkehrsverbände usw.	7.680,00	8.000	7.800	7.800	7.800	7.800
	HGV, Südheide GmbH						
	4431000 Geschäftsaufwendungen	10,20	3.000	2.000	500	500	500
	Pauschale = 500, Geschäftsausgaben Stadtführer						
20.	= Summe ordentliche Aufwendungen	44.125,24	62.369	76.872	48.622	47.627	47.727
21.	= ordentliches Ergebnis	-44.117,74	-62.369	-76.872	-48.622	-47.627	-47.727
22.	+ außerordentliche Erträge	0,00	0	0	0	0	0
23.	- außerordentliche Aufwendungen	0,00	0	0	0	0	0
24.	= außerordentliches Ergebnis	0,00	0	0	0	0	0
25.	= Jahresergebnis	-44.117,74	-62.369	-76.872	-48.622	-47.627	-47.727
26.	+ Erträge aus internen Leistungsbeziehungen	0,00	0	0	0	0	0
27.	- Aufwendungen aus internen Leistungsbeziehungen	0,00	0	0	0	0	0
28.	= Saldo aus internen Leistungsbeziehungen	0,00	0	0	0	0	0
29.	= Ergebnis unter Berücksichtigung der internen Leistungsbeziehungen	-44.117,74	-62.369	-76.872	-48.622	-47.627	-47.727

## Jahresergebnis

- grafische Darstellung -





# Produkthaushalt 2017

Gemeinde: 00 Stadt Wittingen

Datum: 11.05.2017

Uhrzeit: 16:28:26

Fachbereich 2200 Wirtschaftsförderung  
Produkt 57501 Tourismus

## Teilfinanzhaushalt

Nr.	Ein- und Auszahlungsarten	Ergebnis 2015	Plan 2016	Plan 2017	Plan 2018	Plan 2019	Plan 2020
<b>Einzahlungen aus laufender Verwaltungstätigkeit</b>							
1.	+ Steuern und ähnliche Abgaben	0,00	0	0	0	0	0
2.	+ Zuwendungen und allgemeine Umlagen	0,00	0	0	0	0	0
3.	+ Sonstige Transfereinzahlungen	0,00	0	0	0	0	0
4.	+ öffentlich-rechtliche Entgelte	0,00	0	0	0	0	0
5.	+ privatrechtliche Entgelte	7,50	0	0	0	0	0
	<i>6421000 Einzahlungen aus Verkauf</i>	<i>7,50</i>	<i>0</i>	<i>0</i>	<i>0</i>	<i>0</i>	<i>0</i>
6.	+ Kostenerstattungen und Kostenumlagen	0,00	0	0	0	0	0
7.	+ Zinsen und ähnliche Einzahlungen	0,00	0	0	0	0	0
8.	+ Einzahlungen aus der Veräußerung geringwertiger Vermögensgegenstände	0,00	0	0	0	0	0
9.	+ sonstige haushaltswirksame Einzahlungen	0,00	0	0	0	0	0
10.	= <b>Summe der Einzahlungen aus laufender Verwaltungstätigkeit</b>	<b>7,50</b>	<b>0</b>	<b>0</b>	<b>0</b>	<b>0</b>	<b>0</b>
<b>Auszahlungen aus laufender Verwaltungstätigkeit</b>							
11.	- Auszahlungen für aktives Personal	20.466,02	21.600	22.300	22.500	22.500	22.600
	<i>7012000 Dienstaussahlungen tariflich Beschäftigte</i>	<i>16.138,53</i>	<i>17.100</i>	<i>17.400</i>	<i>17.600</i>	<i>17.600</i>	<i>17.700</i>
	<i>7022000 Beiträge zur Versorgungskassen für tarifliche Beschäftigte</i>	<i>1.322,51</i>	<i>1.000</i>	<i>1.400</i>	<i>1.400</i>	<i>1.400</i>	<i>1.400</i>
	<i>7032000 Beiträge zur gesetzlichen Sozialversicherung für tariflich Beschäftigte</i>	<i>2.969,67</i>	<i>3.400</i>	<i>3.400</i>	<i>3.400</i>	<i>3.400</i>	<i>3.400</i>
	<i>7041000 Beihilfen, Unterstützungsleistungen für Beamte und Arbeitnehmer</i>	<i>35,31</i>	<i>100</i>	<i>100</i>	<i>100</i>	<i>100</i>	<i>100</i>
12.	- Auszahlungen für Versorgung	0,00	0	0	0	0	0
13.	- Auszahlungen für Sach- und Dienstleistungen und für geringwertige Vermögensgegenstände	10.139,48	19.300	29.500	6.200	6.200	6.200
	<i>7212000 Unterhaltung des sonstigen unbeweglichen Vermögens</i>	<i>1.089,25</i>	<i>200</i>	<i>1.000</i>	<i>200</i>	<i>200</i>	<i>200</i>
	<i>Pauschale+Bodenhülsen Weihnachtsbaum</i>						
	<i>7221000 Unterhaltung des sonstigen beweglichen Vermögens</i>	<i>312,64</i>	<i>500</i>	<i>500</i>	<i>500</i>	<i>500</i>	<i>500</i>
	<i>Pauschale</i>						
	<i>7222000 Erwerb geringwertiger Vermögensgegenstände</i>	<i>0,00</i>	<i>500</i>	<i>17.500</i>	<i>500</i>	<i>500</i>	<i>500</i>
	<i>Pauschale; Wittingen: Hinweisschilder = 3.000, Informationstafeln zu historischen Gebäuden = 2.000, Willkommensschilder an den Ortseingängen = 3.000, Hinweisschild Fachmarktzentrum = 500; Erweiterung Themenpfad = 4.000</i>						
	<i>Stadtgebiet: Hinweistafeln Sehenswürdigkeiten = 5.000</i>						
	<i>7231000 Mieten und Pachten</i>	<i>550,00</i>	<i>2.500</i>	<i>2.500</i>	<i>1.000</i>	<i>1.000</i>	<i>1.000</i>
	<i>Pauschale Nutzungsentschädigung an Private für Nutzung Toilettenanlagen</i>						
	<i>7241000 Bewirtschaftung der Grundstücke und baulichen Anlagen</i>	<i>322,87</i>	<i>500</i>	<i>500</i>	<i>500</i>	<i>500</i>	<i>500</i>
	<i>Pauschale Stromerstattung</i>						
	<i>7271000 Besondere Verwaltungs- und Betriebsauszahlungen</i>	<i>7.864,72</i>	<i>11.100</i>	<i>7.500</i>	<i>3.500</i>	<i>3.500</i>	<i>3.500</i>
	<i>Pauschale = 1.500, Werbeartikel, Aufwertung Trafostationen</i>						
	<i>VA 08.03.2012 nur Kostenanteil der Stadt, Zuschuss zum Sommerfest siehe 4318000</i>						



# Produkthaushalt 2017

Gemeinde: 00 Stadt Wittingen

Datum: 11.05.2017

Uhrzeit: 16:28:26

Fachbereich 2200 Wirtschaftsförderung  
Produkt 57501 Tourismus

## Teilfinanzhaushalt

Nr.	Ein- und Auszahlungsarten	Ergebnis 2015	Plan 2016	Plan 2017	Plan 2018	Plan 2019	Plan 2020
	<i>7291000 Auszahlungen für sonstige Dienstleistungen</i>	<i>0,00</i>	<i>4.000</i>	<i>0</i>	<i>0</i>	<i>0</i>	<i>0</i>
	<i>Naherholungskonzept Nachteuweide</i>						
14.	- Zinsen und ähnliche Auszahlungen	0,00	0	0	0	0	0
15.	- Transferauszahlungen	5.000,00	8.500	13.500	10.000	10.000	10.000
	<i>7317000 Zuweisungen an private Unternehmen</i>	<i>0,00</i>	<i>3.500</i>	<i>3.500</i>	<i>0</i>	<i>0</i>	<i>0</i>
	<i>HGV Weihnachtsbeleuchtung</i>						
	<i>Neu bei 57501.4231</i>						
	<i>7318000 Zuweisungen an übrige Bereiche</i>	<i>5.000,00</i>	<i>5.000</i>	<i>10.000</i>	<i>10.000</i>	<i>10.000</i>	<i>10.000</i>
	<i>HGV = 10.000 (VA 08.03.12)</i>						
16.	- sonstige haushaltswirksame Auszahlungen	7.690,20	11.000	9.800	8.300	8.300	8.300
	<i>7429000 Sonstige Auszahlungen für die Inanspruchnahme von Rechten und Diensten</i>	<i>7.680,00</i>	<i>8.000</i>	<i>7.800</i>	<i>7.800</i>	<i>7.800</i>	<i>7.800</i>
	<i>HGV, Südheide GmbH</i>						
	<i>7431000 Geschäftsauszahlungen</i>	<i>10,20</i>	<i>3.000</i>	<i>2.000</i>	<i>500</i>	<i>500</i>	<i>500</i>
	<i>Pauschale = 500, Geschäftsausgaben Stadtführer</i>						
17.	= Summe der Auszahlungen aus laufender Verwaltungstätigkeit	43.295,70	60.400	75.100	47.000	47.000	47.100
18.	= Saldo aus laufender Verwaltungstätigkeit	-43.288,20	-60.400	-75.100	-47.000	-47.000	-47.100
	<b>Einzahlungen aus Investitionstätigkeit</b>						
19.	+ Zuwendungen für Investitionstätigkeit	0,00	0	0	0	0	0
20.	+ Beiträge u.ä. Entgelten für Investitionstätigkeit	0,00	0	0	0	0	0
21.	+ Veräußerung von Sachvermögen	0,00	0	0	0	0	0
22.	+ Veräußerung von Finanzvermögensanlagen	0,00	0	0	0	0	0
23.	+ sonstige Investitionstätigkeit	0,00	0	0	0	0	0
24.	= Summe der Einzahlungen aus Investitionstätigkeit	0,00	0	0	0	0	0
	<b>Auszahlungen für Investitionstätigkeit</b>						
25.	- Erwerb von Grundstücken und Gebäuden	0,00	0	0	0	0	0
26.	- Baumaßnahmen	0,00	0	8.000	0	0	0
	<i>7871000 Auszahlungen für Hochbaumaßnahmen</i>	<i>0,00</i>	<i>0</i>	<i>8.000</i>	<i>0</i>	<i>0</i>	<i>0</i>
27.	- Erwerb von beweglichem Sachvermögen	6.300,58	5.000	9.000	0	0	0
	<i>7831100 Auszahlungen für den Erwerb von Vermögensgegenständen über 1.000 Euro und Sachgesamtheiten</i>	<i>3.092,91</i>	<i>5.000</i>	<i>9.000</i>	<i>0</i>	<i>0</i>	<i>0</i>
	<i>Siehe 0910000</i>						
	<i>Pauschale = 1.500; Beleuchtung markanter Gebäude</i>						
	<i>Innenstadt Wittingen = 5.000</i>						
	<i>Infotafel Glüsing=2.500</i>						
	<i>7831200 Auszahlungen für den Erwerb von Vermögensgegenständen über 150 Euro bis 1.000 Euro (Sammelposten)</i>	<i>3.207,67</i>	<i>0</i>	<i>0</i>	<i>0</i>	<i>0</i>	<i>0</i>
	<i>Siehe 0910000</i>						
28.	- Erwerb von Finanzvermögensanlagen	0,00	0	0	0	0	0
29.	- Aktivierbare Zuwendungen	2.747,67	0	0	0	0	0
	<i>7818000 Investitionszuschüsse von übrigen Bereichen</i>	<i>2.747,67</i>	<i>0</i>	<i>0</i>	<i>0</i>	<i>0</i>	<i>0</i>
	<i>Knesebeck: Zuschuss a.d. Heimat-u. Kulturverein für Aufarbeitung Exponate HdL = 5.000 ,</i>						
	<i>Weihnachtsbeleuchtung = 1.500, Wittingen: Lions-Club für Sanierung ehem. Grenzanlage in Rade = 3.500</i>						
30.	- Sonstige Investitionstätigkeit	0,00	0	0	0	0	0
31.	= Summe der Auszahlungen aus Investitionstätigkeit	9.048,25	5.000	17.000	0	0	0



# Produkthaushalt 2017

Gemeinde: 00 Stadt Wittingen

Datum: 11.05.2017  
Uhrzeit: 16:28:26

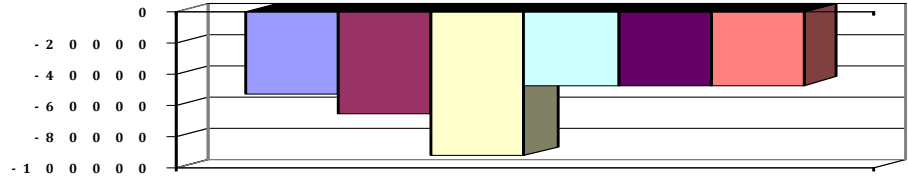
Fachbereich 2200 Wirtschaftsförderung  
Produkt 57501 Tourismus

## Teilfinanzhaushalt

Nr.	Ein- und Auszahlungsarten	Ergebnis 2015	Plan 2016	Plan 2017	Plan 2018	Plan 2019	Plan 2020
32.	= Saldo aus Investitionstätigkeit	-9.048,25	-5.000	-17.000	0	0	0
33.	= Finanzmittel-Überschuss/-Fehlbetrag	-52.336,45	-65.400	-92.100	-47.000	-47.000	-47.100

Jahresergebnis

- grafische Darstellung -





# Produkthaushalt 2017

Gemeinde: 00 Stadt Wittingen

Datum: 11.05.2017

Uhrzeit: 16:28:26

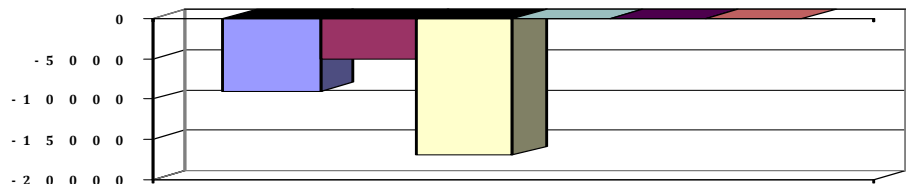
Fachbereich 2200 Wirtschaftsförderung  
Produkt 57501 Tourismus

## Teilfinanzhaushalt (Investitionen)

Nr.	Ein- und Auszahlungsarten	Ergebnis 2015	Plan 2016	Plan 2017	Plan 2018	Plan 2019	Plan 2020
1.	+ Einzahlungen aus Investitionszuwendungen	0,00	0	0	0	0	0
2.	+ Einzahlungen aus der Veräußerung von Grundstücken und Gebäuden und anderen unbeweglichen Vermögensgegenständen	0,00	0	0	0	0	0
3.	+ Einzahlungen aus der Veräußerung von beweglichen Vermögensgegenständen oberhalb der Wertgrenze von 150 Euro	0,00	0	0	0	0	0
4.	+ Einzahlungen aus der Veräußerung von Finanzanlagen	0,00	0	0	0	0	0
5.	+ Einzahlungen aus der Abwicklung von Baumaßnahmen	0,00	0	0	0	0	0
6.	+ Rückflüsse von Ausleihungen	0,00	0	0	0	0	0
7.	+ Einzahlungen aus Beiträgen und Entgelten	0,00	0	0	0	0	0
8.	+ Einzahlungen auf Konten ohne Ausweis im amtlichen Kontenplan	0,00	0	0	0	0	0
9.	= <b>Einzahlungen aus Investitionstätigkeit</b>	<b>0,00</b>	<b>0</b>	<b>0</b>	<b>0</b>	<b>0</b>	<b>0</b>
10.	- Zuweisungen und Zuschüsse für Investitionen	2.747,67	0	0	0	0	0
	<i>7818000 Investitionszuschüsse von übrigen Bereichen</i>	<i>2.747,67</i>		<i>0</i>	<i>0</i>	<i>0</i>	<i>0</i>
	<i>Knesebeck: Zuschuss a.d. Heimat-u. Kulturverein für Aufarbeitung Exponate HdL = 5.000 ,</i>						
	<i>Weihnachtsbeleuchtung = 1.500, Wittingen: Lions-Club für Sanierung ehem. Grenzanlage in Rade = 3.500</i>		<i>0</i>				
11.	- Auszahlungen für den Erwerb von Grundstücken und Gebäuden	0,00	0	0	0	0	0
12.	- Auszahlungen für den Erwerb von beweglichen Vermögensgegenständen oberhalb der Wertgrenze von 150 Euro	6.300,58	5.000	9.000	0	0	0
	<i>7831100 Auszahlungen für den Erwerb von Vermögensgegenständen über 1.000 Euro und Sachgesamtheiten</i>	<i>3.092,91</i>		<i>9.000</i>	<i>0</i>	<i>0</i>	<i>0</i>
	<i>Siehe 0910000</i>						
	<i>Pauschale =1.500; Beleuchtung markanter Gebäude</i>						
	<i>Innenstadt Wittingen = 5.000</i>						
	<i>Infotafel Glüsing=2.500</i>		<i>5.000</i>				
	<i>7831200 Auszahlungen für den Erwerb von Vermögensgegenständen über 150 Euro bis 1.000 Euro (Sammelkosten)</i>	<i>3.207,67</i>		<i>0</i>	<i>0</i>	<i>0</i>	<i>0</i>
	<i>Siehe 0910000</i>		<i>0</i>				
13.	- Auszahlungen für den Erwerb von Finanzanlagevermögen	0,00	0	0	0	0	0
14.	- Baumaßnahmen	0,00	0	8.000	0	0	0
	<i>7871000 Auszahlungen für Hochbaumaßnahmen</i>	<i>0,00</i>	<i>0</i>	<i>8.000</i>	<i>0</i>	<i>0</i>	<i>0</i>
15.	- Gewährung von Ausleihungen	0,00	0	0	0	0	0
16.	- Auszahlungen auf Konten ohne Ausweis im amtlichen Kontenplan	0,00	0	0	0	0	0
17.	= <b>Auszahlungen aus Investitionstätigkeit</b>	<b>9.048,25</b>	<b>5.000</b>	<b>17.000</b>	<b>0</b>	<b>0</b>	<b>0</b>
18.	= <b>Saldo aus Investitionstätigkeit</b>	<b>-9.048,25</b>	<b>-5.000</b>	<b>-17.000</b>	<b>0</b>	<b>0</b>	<b>0</b>

Jahresergebnis

- grafische Darstellung -



## 4.6.6 Teilhaushalt 3100

<b>Wesentliche Produkte des Teilhaushaltes</b>					
im Teilhaushalt abgebildeter Produktbereich (verbindlich) :					
51,53,54,55,56,57					
Produkte:					
51101,53810,54101,54201,54301,54401,54501,54601,55101,55201,55501, 56101,57304,57305. Nur nachrichtlich: 53801					
<b>Zuordnung zum Verantwortungsbereich</b>					
Fachbereich 3100					
<b>Budgetierungsbestimmungen</b>					
Die oben aufgeführten Produkte werden jeweils zu einer Bewirtschaftungseinheit gem. § 4 Absatz 3 GemHKVO erklärt.					
<b>Haushaltsvermerke</b>					
Die Ansätze, die in der Verantwortung des Fachbereiches liegen sind, soweit nicht für einzelne Konten gesonderte Deckungskreise eingerichtet wurden, untereinander deckungsfähig. Eine Zweckbindung nach § 18 GemHKVO und die Deckungsfähigkeit gem. § 19 GemHKVO für die Ansätze des Budgets werden erklärt, mit der Ausnahme, dass als unerhebliche Auszahlung ein Betrag bis zu 1.000 € im Sinne des § 19 Abs. 4 GemHKVO festgesetzt wird und nicht gesonderte Budgetrichtlinien des Rates gelten.					
<b>Übrige Erläuterungen</b>					
Keine					



Fachbereich 3100 Tiefbau und Planung

Erträge und Aufwendungen	Rechnungs- ergebnis des Vorvor- jahres	Ansatz des Vorjahres	Ansatz des Haushalts- jahres	Ansatz des ersten Jahres der mittelfristigen Ergebnisplanung	Ansatz des zweiten Jahres der mittelfristigen Ergebnisplanung	Ansatz des dritten Jahres der mittelfristigen Ergebnisplanung
	2015	2016	2017	2018	2019	2020
	EUR	EUR	EUR	EUR	EUR	EUR
1	2	3	4	5	6	7
<b>Ordentliche Erträge</b>						
1. + Steuern und ähnliche Abgaben	0,00	0	0	0	0	0
2. + Zuwendungen und allgemeine Umlagen	9.661,10	5.000	10.000	10.000	10.000	10.000
3. + Auflösungserträge aus Sonderposten	0,00	325.833	292.121	277.744	276.802	276.802
4. + sonstige Transfererträge	0,00	0	0	0	0	0
5. + öffentlich-rechtliche Entgelte	2.916,84	2.300	2.300	2.300	2.300	2.300
6. + privatrechtliche Entgelte	23.901,48	6.000	6.100	2.600	5.600	5.600
7. + Kostenerstattungen und Kostenumlagen	42.741,16	60.100	5.100	5.100	5.100	5.100
8. + Zinsen und ähnliche Finanzerträge	0,00	0	0	0	0	0
9. + aktivierte Eigenleistungen	0,00	0	0	0	0	0
10. + Bestandsveränderungen	0,00	0	0	0	0	0
11. + sonstige ordentliche Erträge	27.553,03	13.700	14.300	12.200	12.300	12.300
<b>12. = Summe ordentliche Erträge</b>	<b>106.773,61</b>	<b>412.933</b>	<b>329.921</b>	<b>309.944</b>	<b>312.102</b>	<b>312.102</b>
<b>Ordentliche Aufwendungen</b>						
13. - Aufwendungen für aktives Personal	719.481,07	803.800	839.500	882.000	882.000	888.500
14. - Aufwendungen für Versorgung	0,00	0	0	0	0	0
15. - Aufwendungen für Sach- und Dienstleistungen	1.243.542,77	1.487.700	1.708.700	1.449.600	1.432.800	1.432.800
16. - Abschreibungen	3.908,54	535.753	479.623	451.050	443.507	443.507
17. - Zinsen und ähnliche Aufwendungen	0,00	0	0	0	0	0
18. - Transferaufwendungen	168.617,42	220.200	158.800	158.800	158.800	158.800
19. - sonstige ordentliche Aufwendungen	139.651,27	60.700	83.800	80.300	80.300	80.300
<b>20. = Summe ordentliche Aufwendungen</b>	<b>2.275.201,07</b>	<b>3.108.153</b>	<b>3.270.423</b>	<b>3.021.750</b>	<b>2.997.407</b>	<b>3.003.907</b>
<b>21. = ordentliches Ergebnis</b>	<b>-2.168.427,46</b>	<b>-2.695.220</b>	<b>-2.940.502</b>	<b>-2.711.806</b>	<b>-2.685.305</b>	<b>-2.691.805</b>
22. + außerordentliche Erträge	293,71	0	0	0	0	0
23. - außerordentliche Aufwendungen	2.230,80	0	0	0	0	0
<b>24. = außerordentliches Ergebnis</b>	<b>-1.937,09</b>	<b>0</b>	<b>0</b>	<b>0</b>	<b>0</b>	<b>0</b>
<b>25. = Jahresergebnis</b>	<b>-2.170.364,55</b>	<b>-2.695.220</b>	<b>-2.940.502</b>	<b>-2.711.806</b>	<b>-2.685.305</b>	<b>-2.691.805</b>
26. + Erträge aus internen Leistungsbeziehungen	777.043,04	0	0	0	0	0
27. - Aufwendungen aus internen Leistungsbeziehungen	409.053,81	100.000	100.000	100.000	100.000	100.000
28. = Saldo aus internen Leistungsbeziehungen	367.989,23	-100.000	-100.000	-100.000	-100.000	-100.000
<b>29. = Ergebnis unter Berücksichtigung der internen Leistungsbeziehungen</b>	<b>-1.802.375,32</b>	<b>-2.795.220</b>	<b>-3.040.502</b>	<b>-2.811.806</b>	<b>-2.785.305</b>	<b>-2.791.805</b>

\*\*\* Ende der Liste "B. Teilergebnishaushalt" \*\*\*



Fachbereich 1300 Kinder, Jugend, Schulen und Soziales

Einzahlungen und Auszahlungen	Rechnungs- ergebnis des Vorvor- jahres	Ansatz des Vorjahres	Ansatz des Haushalts- jahres	Verpflich- tungs- ermäch- tigungen	Ansatz des ersten Jahres der mittelfristigen Finanzplanung	Ansatz des zweiten Jahres der mittelfristigen Finanzplanung	Ansatz des dritten Jahres der mittelfristigen Finanzplanung
	2015	2016	2017	2017	2018	2019	2020
	EUR	EUR	EUR	EUR	EUR	EUR	EUR
	2	3	4	5	6	7	8
<b>Einzahlungen aus laufender Verwaltungstätigkeit</b>							
1. + Steuern und ähnliche Abgaben	0,00	0	0	0	0	0	0
2. + Zuwendungen und allgemeine Umlagen	670.794,66	673.100	435.100	0	437.100	437.100	437.100
3. + Sonstige Transfereinzahlungen	0,00	0	0	0	0	0	0
4. + öffentlich-rechtliche Entgelte	6.000,00	6.500	6.000	0	6.000	6.000	6.000
5. + privatrechtliche Entgelte	71.003,86	91.300	87.100	0	87.100	87.100	87.100
6. + Kostenerstattungen und Kostenumlagen	350,00	900	0	0	0	0	0
7. + Zinsen und ähnliche Einzahlungen	0,00	0	0	0	0	0	0
8. + Einzahlungen aus der Veräußerung geringwertiger Vermögensgegenstände	0,00	0	0	0	0	0	0
9. + sonstige haushaltswirksame Einzahlungen	0,00	0	0	0	0	0	0
<b>10. = Summe der Einzahlungen aus laufender Verwaltungstätigkeit</b>	<b>748.148,52</b>	<b>771.800</b>	<b>528.200</b>	<b>0</b>	<b>530.200</b>	<b>530.200</b>	<b>530.200</b>
<b>Auszahlungen aus laufender Verwaltungstätigkeit</b>							
11. - Auszahlungen für aktives Personal	556.565,81	548.300	524.500	0	530.900	532.200	536.100
12. - Auszahlungen für Versorgung	0,00	0	0	0	0	0	0
13. - Auszahlungen für Sach- und Dienstleistungen und für geringwertige Vermögensgegenstände	774.942,60	711.800	880.200	0	1.083.900	683.900	849.400
14. - Zinsen und ähnliche Auszahlungen	0,00	0	0	0	0	0	0
15. - Transferauszahlungen	1.584.222,50	1.670.000	2.229.600	0	2.213.100	2.213.100	2.213.100
16. - sonstige haushaltswirksame Auszahlungen	125.525,71	91.900	100.700	0	100.700	100.700	100.700
<b>17. = Summe der Auszahlungen aus laufender Verwaltungstätigkeit</b>	<b>3.041.256,62</b>	<b>3.022.000</b>	<b>3.735.000</b>	<b>0</b>	<b>3.928.600</b>	<b>3.529.900</b>	<b>3.699.300</b>
<b>18. = Saldo aus laufender Verwaltungstätigkeit</b>	<b>-2.293.108,10</b>	<b>-2.250.200</b>	<b>-3.206.800</b>	<b>0</b>	<b>-3.398.400</b>	<b>-2.999.700</b>	<b>-3.169.100</b>
<b>Einzahlungen aus Investitionstätigkeit</b>							
19. + Zuwendungen für Investitionstätigkeit	274.655,70	160.000	0	0	0	0	0
20. + Beiträge u.ä. Entgelten für Investitionstätigkeit	0,00	0	0	0	0	0	0
21. + Veräußerung von Sachvermögen	0,00	0	0	0	0	0	0
22. + Veräußerung von Finanzvermögensanlagen	0,00	0	0	0	0	0	0
23. + sonstige Investitionstätigkeit	0,00	0	0	0	0	0	0
<b>24. = Summe der Einzahlungen aus Investitionstätigkeit</b>	<b>274.655,70</b>	<b>160.000</b>	<b>0</b>	<b>0</b>	<b>0</b>	<b>0</b>	<b>0</b>
<b>Auszahlungen für Investitionstätigkeit</b>							
25. - Erwerb von Grundstücken und Gebäuden	0,00	0	0	0	0	0	0
26. - Baumaßnahmen	402.240,63	465.500	270.000	0	530.000	335.000	0
27. - Erwerb von beweglichem Sachvermögen	47.735,40	31.600	17.800	0	0	0	0
28. - Erwerb von Finanzvermögensanlagen	0,00	0	0	0	0	0	0
29. - Aktivierbare Zuwendungen	0,00	86.000	0	0	0	0	0
30. - Sonstige Investitionstätigkeit	0,00	0	0	0	0	0	0
<b>31. = Summe der Auszahlungen aus Investitionstätigkeit</b>	<b>449.976,03</b>	<b>583.100</b>	<b>287.800</b>	<b>0</b>	<b>530.000</b>	<b>335.000</b>	<b>0</b>
<b>32. = Saldo aus Investitionstätigkeit</b>	<b>-175.320,33</b>	<b>-423.100</b>	<b>-287.800</b>	<b>0</b>	<b>-530.000</b>	<b>-335.000</b>	<b>0</b>
<b>33. = Finanzmittel-Überschuss/-Fehlbetrag</b>	<b>-2.468.428,43</b>	<b>-2.673.300</b>	<b>-3.494.600</b>	<b>0</b>	<b>-3.928.400</b>	<b>-3.334.700</b>	<b>-3.169.100</b>

\*\*\* Ende der Liste "C. Teilfinanzhaushalt" \*\*\*



# Produkthaushalt 2017

Gemeinde: 00 Stadt Wittingen

Datum: 11.05.2017

Uhrzeit: 17:14:20

Fachbereich 3100 Tiefbau und Planung  
Produkt 51101 Orts- und Regionalplanung

## Produktverantwortlich

AL Herr Soltau

## Rechtsgrundlage

BauGB, BauNVO, ROG, BNatSchG, NBauO, NdsStrG, Ortsrecht, Erlasse, Richtlinien, Beschlüsse der pol. Gremien, Kommentare.

## Personalgestellung

0,36

## Produktaufgaben

Verfahren zur Aufstellung, Änderung und Aufhebung von Bauleitplänen, Vergabe von Fachgutachten, Baulückenkataster  
Verfahren zur Aufstellung v. Innenbereichssatzungen, Planungsrechtliche Beratung und Erteilung von Auskünften an Bürger/-innen, Architekt/-innen und Investor/-innen.  
Städtebauliche Verträge erstellen zur Absicherung der städt. Interessen. Sichtung und Auswertung städt. Planungen; Abgleich mit Planungen Dritter, Verfahrensbegleitung, Stellungnahmen, Stadt- und Dorfsanierungen, Planung und Umsetzung Öffentlicher Bau- und Ordnungsmaßnahmen, Aufstellung u. Änderung des städtebaulichen Rahmenplanes

## Zielvorgaben

Die Stadt fertigt Anpassungen an den Flächennutzungsplan und erstellt Bauleitpläne für die Entwicklung des Wohnungsbaues, Handels und Gewerbe. Sie stellt die rechtzeitige Beteiligung der Bürger und Bürgerinnen bereits in der Planungsphase sicher.

## Teilergebnishaushalt

Nr.	Ertrags- und Aufwandsarten	Ergebnis 2015	Plan 2016	Plan 2017	Plan 2018	Plan 2019	Plan 2020
<b>Ordentliche Erträge</b>							
1.	+ Steuern und ähnliche Abgaben	0,00	0	0	0	0	0
2.	+ Zuwendungen und allgemeine Umlagen	9.661,10	5.000	10.000	10.000	10.000	10.000
	<i>3141000 Zuweisungen für laufende Zwecke vom Land für DE</i>	<i>9.661,10</i>	<i>5.000</i>	<i>10.000</i>	<i>10.000</i>	<i>10.000</i>	<i>10.000</i>
3.	+ Auflösungserträge aus Sonderposten	0,00	6.502	6.502	6.502	6.502	6.502
	<i>3161000 Erträge aus der Auflösung von Sonderposten aus Investitionszuweisungen und -zuschüssen</i>	<i>0,00</i>	<i>482</i>	<i>482</i>	<i>482</i>	<i>482</i>	<i>482</i>
	<i>3571000 Erträge aus der Auflösung von sonstigen Sonderposten</i>	<i>0,00</i>	<i>6.020</i>	<i>6.020</i>	<i>6.020</i>	<i>6.020</i>	<i>6.020</i>
4.	+ sonstige Transfererträge	0,00	0	0	0	0	0
5.	+ öffentlich-rechtliche Entgelte	473,00	500	500	500	500	500
	<i>3311000 Verwaltungsgebühren</i>	<i>473,00</i>	<i>500</i>	<i>500</i>	<i>500</i>	<i>500</i>	<i>500</i>
6.	+ privatrechtliche Entgelte	0,00	100	100	100	100	100
	<i>3421000 Erträge aus Verkauf</i>	<i>0,00</i>	<i>100</i>	<i>100</i>	<i>100</i>	<i>100</i>	<i>100</i>
7.	+ Kostenerstattungen und Kostenumlagen	0,00	60.000	5.000	5.000	5.000	5.000
	<i>3487000 Erstattungen von privaten Unternehmen</i>	<i>0,00</i>	<i>60.000</i>	<i>5.000</i>	<i>5.000</i>	<i>5.000</i>	<i>5.000</i>
	<i>Erstattungen aus Bauleitplanungen (Knesebeck) und Kakerbecker Str.</i>						
8.	+ Zinsen und ähnliche Finanzerträge	0,00	0	0	0	0	0
9.	+ aktivierte Eigenleistungen	0,00	0	0	0	0	0
10.	+ Bestandsveränderungen	0,00	0	0	0	0	0
11.	+ sonstige ordentliche Erträge	7.986,40	3.800	4.000	3.800	3.800	3.800
	<i>3582000 Erträge aus der Auflösung oder Herabsetzung von Rückstellungen</i>	<i>7.986,40</i>	<i>3.800</i>	<i>4.000</i>	<i>3.800</i>	<i>3.800</i>	<i>3.800</i>
12.	= Summe ordentliche Erträge	18.120,50	75.902	26.102	25.902	25.902	25.902
<b>Ordentliche Aufwendungen</b>							
13.	- Aufwendungen für aktives Personal	27.084,10	30.000	30.000	31.200	31.200	31.400
	<i>4011000 Dienstaufwendungen Beamte</i>	<i>14.336,78</i>	<i>11.900</i>	<i>12.300</i>	<i>12.400</i>	<i>12.400</i>	<i>12.500</i>
	<i>4012000 Dienstaufwendungen tariflich Beschäftigte</i>	<i>7.454,67</i>	<i>5.100</i>	<i>4.800</i>	<i>4.800</i>	<i>4.800</i>	<i>4.900</i>
	<i>4021000 Beiträge zu Versorgungskassen Beamte</i>	<i>3.839,23</i>	<i>5.600</i>	<i>5.900</i>	<i>6.000</i>	<i>6.000</i>	<i>6.000</i>
	<i>4022000 Beiträge zu Versorgungskassen tariflich Beschäftigte</i>	<i>394,90</i>	<i>300</i>	<i>400</i>	<i>400</i>	<i>400</i>	<i>400</i>
	<i>4032000 Beiträge zur gesetzlichen Sozialversicherung tariflich Beschäftigte</i>	<i>975,83</i>	<i>1.000</i>	<i>1.000</i>	<i>1.000</i>	<i>1.000</i>	<i>1.000</i>



# Produkthaushalt 2017

Gemeinde: 00 Stadt Wittingen

Datum: 11.05.2017

Uhrzeit: 17:14:20

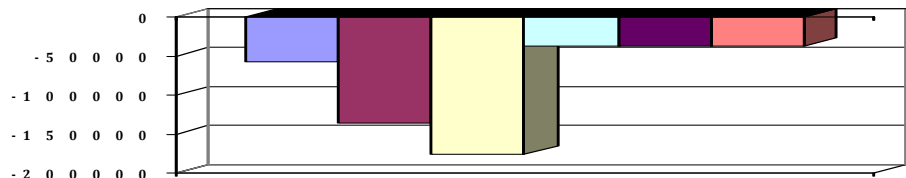
Fachbereich 3100 Tiefbau und Planung  
Produkt 51101 Orts- und Regionalplanung

## Teilergebnishaushalt

Nr.	Ertrags- und Aufwandsarten	Ergebnis 2015	Plan 2016	Plan 2017	Plan 2018	Plan 2019	Plan 2020
	4041000 Beihilfen und Unterstützungsleistungen für Beamte und Arbeitnehmer	82,69	700	500	1.100	1.100	1.100
	4051000 Zuführungen zu Pensionsrückstellungen für Beamte und Arbeitnehmer	0,00	4.700	4.400	4.700	4.700	4.700
	4061000 Zuführung zu Beihilferückstellungen für Beamte und Arbeitnehmer	0,00	700	700	800	800	800
14.	- Aufwendungen für Versorgung	0,00	0	0	0	0	0
15.	- Aufwendungen für Sach- und Dienstleistungen	48.000,00	180.100	170.100	30.100	30.100	30.100
	4221000 Unterhaltung des sonstigen beweglichen Vermögens	0,00	100	100	100	100	100
	4291000 Aufwendungen für Bauleitplanungen, DE-Planungen	48.000,00	165.000	155.000	15.000	15.000	15.000
	B-Pläne = 10.000 (Pauschal), ISEK-Planung = 60.000, evt. Erweiterung Steinhäufacker II=40.000: Änderung Spielplatz Steinhäufacker=5.000, DE-Planung = 40.000						
	4291010 Planung und Betreuung von Bauunterhaltungsaufwand Pauschal	0,00	15.000	15.000	15.000	15.000	15.000
16.	- Abschreibungen	0,00	482	482	482	482	482
	4711490 AfA auf sonstigen Bauten des Infrastrukturvermögens	0,00	482	482	482	482	482
17.	- Zinsen und ähnliche Aufwendungen	0,00	0	0	0	0	0
18.	- Transferaufwendungen	0,00	0	0	0	0	0
19.	- sonstige ordentliche Aufwendungen	123,22	1.500	1.500	1.500	1.500	1.500
	4431000 Geschäftsaufwendungen	123,22	1.500	1.500	1.500	1.500	1.500
20.	= Summe ordentliche Aufwendungen	75.207,32	212.082	202.082	63.282	63.282	63.482
21.	= ordentliches Ergebnis	-57.086,82	-136.180	-175.980	-37.380	-37.380	-37.580
22.	+ außerordentliche Erträge	0,00	0	0	0	0	0
23.	- außerordentliche Aufwendungen	0,00	0	0	0	0	0
24.	= außerordentliches Ergebnis	0,00	0	0	0	0	0
25.	= Jahresergebnis	-57.086,82	-136.180	-175.980	-37.380	-37.380	-37.580
26.	+ Erträge aus internen Leistungsbeziehungen	0,00	0	0	0	0	0
27.	- Aufwendungen aus internen Leistungsbeziehungen	0,00	0	0	0	0	0
28.	= Saldo aus internen Leistungsbeziehungen	0,00	0	0	0	0	0
29.	= Ergebnis unter Berücksichtigung der internen Leistungsbeziehungen	-57.086,82	-136.180	-175.980	-37.380	-37.380	-37.580

## Jahresergebnis

- grafische Darstellung -





# Produkthaushalt 2017

Gemeinde: 00 Stadt Wittingen

Datum: 11.05.2017

Uhrzeit: 17:14:20

Fachbereich 3100 Tiefbau und Planung  
Produkt 51101 Orts- und Regionalplanung

## Teilfinanzhaushalt

Nr.	Ein- und Auszahlungsarten	Ergebnis 2015	Plan 2016	Plan 2017	Plan 2018	Plan 2019	Plan 2020
<b>Einzahlungen aus laufender Verwaltungstätigkeit</b>							
1.	+ Steuern und ähnliche Abgaben	0,00	0	0	0	0	0
2.	+ Zuwendungen und allgemeine Umlagen	9.661,10	5.000	10.000	10.000	10.000	10.000
	<i>6141000 Zuweisungen für laufende Zwecke vom Land</i>	<i>9.661,10</i>	<i>5.000</i>	<i>10.000</i>	<i>10.000</i>	<i>10.000</i>	<i>10.000</i>
3.	+ Sonstige Transfereinzahlungen	0,00	0	0	0	0	0
4.	+ öffentlich-rechtliche Entgelte	473,00	500	500	500	500	500
	<i>6311000 Verwaltungsgebühren</i>	<i>473,00</i>	<i>500</i>	<i>500</i>	<i>500</i>	<i>500</i>	<i>500</i>
5.	+ privatrechtliche Entgelte	0,00	100	100	100	100	100
	<i>6421000 Einzahlungen aus Verkauf</i>	<i>0,00</i>	<i>100</i>	<i>100</i>	<i>100</i>	<i>100</i>	<i>100</i>
6.	+ Kostenersstattungen und Kostenumlagen	0,00	60.000	5.000	5.000	5.000	5.000
	<i>6487000 Erstattungen von privaten Unternehmen</i>	<i>0,00</i>	<i>60.000</i>	<i>5.000</i>	<i>5.000</i>	<i>5.000</i>	<i>5.000</i>
	<i>Erstattungen aus Bauleitplanungen (Knesebeck) und Kakerbecker Str.</i>						
7.	+ Zinsen und ähnliche Einzahlungen	0,00	0	0	0	0	0
8.	+ Einzahlungen aus der Veräußerung geringwertiger Vermögensgegenstände	0,00	0	0	0	0	0
9.	+ sonstige haushaltswirksame Einzahlungen	0,00	0	0	0	0	0
10.	= <b>Summe der Einzahlungen aus laufender Verwaltungstätigkeit</b>	<b>10.134,10</b>	<b>65.600</b>	<b>15.600</b>	<b>15.600</b>	<b>15.600</b>	<b>15.600</b>
<b>Auszahlungen aus laufender Verwaltungstätigkeit</b>							
11.	- Auszahlungen für aktives Personal	28.687,05	24.600	24.900	25.700	25.700	25.900
	<i>7011000 Dienstausschüttungen Beamte</i>	<i>14.364,40</i>	<i>11.900</i>	<i>12.300</i>	<i>12.400</i>	<i>12.400</i>	<i>12.500</i>
	<i>7012000 Dienstausschüttungen tariflich Beschäftigte</i>	<i>4.730,98</i>	<i>5.100</i>	<i>4.800</i>	<i>4.800</i>	<i>4.800</i>	<i>4.900</i>
	<i>7021000 Beiträge zu Versorgungskassen für Beamte</i>	<i>8.171,06</i>	<i>5.600</i>	<i>5.900</i>	<i>6.000</i>	<i>6.000</i>	<i>6.000</i>
	<i>7022000 Beiträge zu Versorgungskassen für tarifliche Beschäftigte</i>	<i>394,90</i>	<i>300</i>	<i>400</i>	<i>400</i>	<i>400</i>	<i>400</i>
	<i>7032000 Beiträge zur gesetzlichen Sozialversicherung für tariflich Beschäftigte</i>	<i>975,83</i>	<i>1.000</i>	<i>1.000</i>	<i>1.000</i>	<i>1.000</i>	<i>1.000</i>
	<i>7041000 Beihilfen, Unterstützungsleistungen für Beamte und Arbeitnehmer</i>	<i>49,88</i>	<i>700</i>	<i>500</i>	<i>1.100</i>	<i>1.100</i>	<i>1.100</i>
12.	- Auszahlungen für Versorgung	0,00	0	0	0	0	0
13.	- Auszahlungen für Sach- und Dienstleistungen und für geringwertige Vermögensgegenstände	32.122,64	180.100	170.100	30.100	30.100	30.100
	<i>7221000 Unterhaltung des sonstigen beweglichen Vermögens</i>	<i>0,00</i>	<i>100</i>	<i>100</i>	<i>100</i>	<i>100</i>	<i>100</i>
	<i>7291000 Auszahlungen für sonstige Dienstleistungen</i>	<i>32.122,64</i>	<i>180.000</i>	<i>170.000</i>	<i>30.000</i>	<i>30.000</i>	<i>30.000</i>
	<i>B-Pläne = 10.000 (Pauschal), ISEK-Planung = 60.000, evt. Erweiterung Steinhafenacker II=40.000: Änderung Spielplatz Steinhafenacker=5.000, DE-Planung = 40.000</i>						
14.	- Zinsen und ähnliche Auszahlungen	0,00	0	0	0	0	0
15.	- Transferauszahlungen	0,00	0	0	0	0	0
16.	- sonstige haushaltswirksame Auszahlungen	123,22	1.500	1.500	1.500	1.500	1.500
	<i>7431000 Geschäftsauszahlungen</i>	<i>123,22</i>	<i>1.500</i>	<i>1.500</i>	<i>1.500</i>	<i>1.500</i>	<i>1.500</i>
17.	= <b>Summe der Auszahlungen aus laufender Verwaltungstätigkeit</b>	<b>60.932,91</b>	<b>206.200</b>	<b>196.500</b>	<b>57.300</b>	<b>57.300</b>	<b>57.500</b>
18.	= <b>Saldo aus laufender Verwaltungstätigkeit</b>	<b>-50.798,81</b>	<b>-140.600</b>	<b>-180.900</b>	<b>-41.700</b>	<b>-41.700</b>	<b>-41.900</b>
<b>Einzahlungen aus Investitionstätigkeit</b>							
19.	+ Zuwendungen für Investitionstätigkeit	0,00	0	0	0	0	0
20.	+ Beiträge u.ä. Entgelten für Investitionstätigkeit	0,00	0	0	0	0	0
21.	+ Veräußerung von Sachvermögen	0,00	0	0	0	0	0



# Produkthaushalt 2017

Gemeinde: 00 Stadt Wittingen

Datum: 11.05.2017

Uhrzeit: 17:14:20

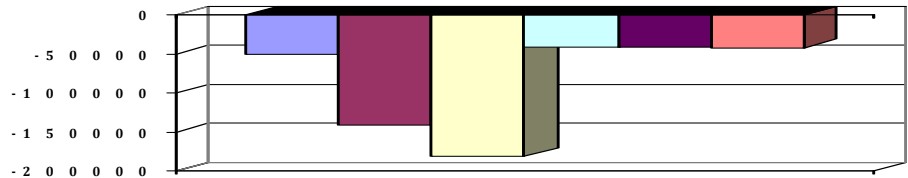
Fachbereich 3100 Tiefbau und Planung  
Produkt 51101 Orts- und Regionalplanung

## Teilfinanzhaushalt

Nr.	Ein- und Auszahlungsarten	Ergebnis 2015	Plan 2016	Plan 2017	Plan 2018	Plan 2019	Plan 2020
22.	+ Veräußerung von Finanzvermögensanlagen	0,00	0	0	0	0	0
23.	+ sonstige Investitionstätigkeit	0,00	0	0	0	0	0
24.	= <b>Summe der Einzahlungen aus Investitionstätigkeit</b>	<b>0,00</b>	<b>0</b>	<b>0</b>	<b>0</b>	<b>0</b>	<b>0</b>
<b>Auszahlungen für Investitionstätigkeit</b>							
25.	- Erwerb von Grundstücken und Gebäuden	0,00	0	0	0	0	0
26.	- Baumaßnahmen	0,00	0	0	0	0	0
27.	- Erwerb von beweglichem Sachvermögen	0,00	0	0	0	0	0
28.	- Erwerb von Finanzvermögensanlagen	0,00	0	0	0	0	0
29.	- Aktivierbare Zuwendungen	0,00	0	0	0	0	0
30.	- Sonstige Investitionstätigkeit	0,00	0	0	0	0	0
31.	= <b>Summe der Auszahlungen aus Investitionstätigkeit</b>	<b>0,00</b>	<b>0</b>	<b>0</b>	<b>0</b>	<b>0</b>	<b>0</b>
32.	= <b>Saldo aus Investitionstätigkeit</b>	<b>0,00</b>	<b>0</b>	<b>0</b>	<b>0</b>	<b>0</b>	<b>0</b>
33.	= <b>Finanzmittel-Überschuss/-Fehlbetrag</b>	<b>-50.798,81</b>	<b>-140.600</b>	<b>-180.900</b>	<b>-41.700</b>	<b>-41.700</b>	<b>-41.900</b>

## Jahresergebnis

- grafische Darstellung -





# Produkthaushalt 2017

Gemeinde: 00 Stadt Wittingen

Datum: 11.05.2017

Uhrzeit: 17:14:20

Fachbereich 3100 Tiefbau und Planung  
Produkt 53801 Abwasserbeseitigung alt

*Produktverantwortlich*

AL Herr Soltau

*Rechtsgrundlage*

Abwasserabgabengesetz

*Personalgestellung*

0,13

*Produktaufgaben*

Erhebung der Abwasserabgabe.

Überprüfung von abflusslosen Sammelgruben

*Zielvorgaben*


Fristgerecht Erhebung der Abwasserabgabe

## Teilergebnishaushalt

Nr.	Ertrags- und Aufwandsarten	Ergebnis 2015	Plan 2016	Plan 2017	Plan 2018	Plan 2019	Plan 2020
<b>Ordentliche Erträge</b>							
1.	+ Steuern und ähnliche Abgaben	0,00	0	0	0	0	0
2.	+ Zuwendungen und allgemeine Umlagen	0,00	0	0	0	0	0
3.	+ Auflösungserträge aus Sonderposten	0,00	0	0	0	0	0
4.	+ sonstige Transfererträge	0,00	0	0	0	0	0
5.	+ öffentlich-rechtliche Entgelte	-32,77	0	0	0	0	0
	3311000 Verwaltungsgebühren	-32,77	0	0	0	0	0
6.	+ privatrechtliche Entgelte	0,00	0	0	0	0	0
7.	+ Kostenerstattungen und Kostenumlagen	0,00	0	0	0	0	0
8.	+ Zinsen und ähnliche Finanzerträge	0,00	0	0	0	0	0
9.	+ aktivierte Eigenleistungen	0,00	0	0	0	0	0
10.	+ Bestandsveränderungen	0,00	0	0	0	0	0
11.	+ sonstige ordentliche Erträge	0,00	0	0	0	0	0
12.	= <b>Summe ordentliche Erträge</b>	<b>-32,77</b>	<b>0</b>	<b>0</b>	<b>0</b>	<b>0</b>	<b>0</b>
<b>Ordentliche Aufwendungen</b>							
13.	- Aufwendungen für aktives Personal	0,00	0	0	0	0	0
14.	- Aufwendungen für Versorgung	0,00	0	0	0	0	0
15.	- Aufwendungen für Sach- und Dienstleistungen	0,00	0	0	0	0	0
16.	- Abschreibungen	0,00	0	0	0	0	0
17.	- Zinsen und ähnliche Aufwendungen	0,00	0	0	0	0	0
18.	- Transferaufwendungen	0,00	0	0	0	0	0
19.	- sonstige ordentliche Aufwendungen	0,00	0	0	0	0	0
20.	= <b>Summe ordentliche Aufwendungen</b>	<b>0,00</b>	<b>0</b>	<b>0</b>	<b>0</b>	<b>0</b>	<b>0</b>
21.	= <b>ordentliches Ergebnis</b>	<b>-32,77</b>	<b>0</b>	<b>0</b>	<b>0</b>	<b>0</b>	<b>0</b>
22.	+ außerordentliche Erträge	0,00	0	0	0	0	0
23.	- außerordentliche Aufwendungen	0,00	0	0	0	0	0
24.	= <b>außerordentliches Ergebnis</b>	<b>0,00</b>	<b>0</b>	<b>0</b>	<b>0</b>	<b>0</b>	<b>0</b>
25.	= <b>Jahresergebnis</b>	<b>-32,77</b>	<b>0</b>	<b>0</b>	<b>0</b>	<b>0</b>	<b>0</b>
26.	+ Erträge aus internen Leistungsbeziehungen	0,00	0	0	0	0	0
27.	- Aufwendungen aus internen Leistungsbeziehungen	0,00	0	0	0	0	0
28.	= <b>Saldo aus internen Leistungsbeziehungen</b>	<b>0,00</b>	<b>0</b>	<b>0</b>	<b>0</b>	<b>0</b>	<b>0</b>
29.	= <b>Ergebnis unter Berücksichtigung der internen Leistungsbeziehungen</b>	<b>-32,77</b>	<b>0</b>	<b>0</b>	<b>0</b>	<b>0</b>	<b>0</b>

Jahresergebnis

- grafische Darstellung -





# Produkthaushalt 2017

Gemeinde: 00 Stadt Wittingen

Datum: 11.05.2017

Uhrzeit: 17:14:20

Fachbereich 3100 Tiefbau und Planung  
Produkt 53810 Abwasserbeseitigung

## Produktverantwortlich

AL Herr Soltau

## Rechtsgrundlage

Abwasserabgabengesetz

## Personalgestellung

0,13

## Produktaufgaben

Erhebung der Abwasserabgabe.

Überprüfung von abflusslosen Sammelgruben

## Zielvorgaben

Fristgerechte Erhebung der Abwasserabgabe

## Teilergebnishaushalt

Nr.	Ertrags- und Aufwandsarten	Ergebnis 2015	Plan 2016	Plan 2017	Plan 2018	Plan 2019	Plan 2020
<b>Ordentliche Erträge</b>							
1.	+ Steuern und ähnliche Abgaben	0,00	0	0	0	0	0
2.	+ Zuwendungen und allgemeine Umlagen	0,00	0	0	0	0	0
3.	+ Auflösungserträge aus Sonderposten	0,00	212	212	212	212	212
	<i>3371000 Erträge aus der Auflösung von Sonderposten für Beiträge und ähnliche Entgelte</i>	<i>0,00</i>	<i>212</i>	<i>212</i>	<i>212</i>	<i>212</i>	<i>212</i>
4.	+ sonstige Transfererträge	0,00	0	0	0	0	0
5.	+ öffentlich-rechtliche Entgelte	58,27	100	100	100	100	100
	<i>3311000 Verwaltungsgebühren</i>	<i>32,77</i>	<i>0</i>	<i>0</i>	<i>0</i>	<i>0</i>	<i>0</i>
	<i>3321000 Benutzungsgebühren und ähnliche Entgelte</i>	<i>25,50</i>	<i>100</i>	<i>100</i>	<i>100</i>	<i>100</i>	<i>100</i>
6.	+ privatrechtliche Entgelte	0,00	0	0	0	0	0
7.	+ Kostenerstattungen und Kostenumlagen	0,00	0	0	0	0	0
8.	+ Zinsen und ähnliche Finanzerträge	0,00	0	0	0	0	0
9.	+ aktivierte Eigenleistungen	0,00	0	0	0	0	0
10.	+ Bestandsveränderungen	0,00	0	0	0	0	0
11.	+ sonstige ordentliche Erträge	1.996,59	1.000	1.000	900	900	900
	<i>3582000 Erträge aus der Auflösung oder Herabsetzung von Rückstellungen</i>	<i>1.996,59</i>	<i>1.000</i>	<i>1.000</i>	<i>900</i>	<i>900</i>	<i>900</i>
12.	= <b>Summe ordentliche Erträge</b>	<b>2.054,86</b>	<b>1.312</b>	<b>1.312</b>	<b>1.212</b>	<b>1.212</b>	<b>1.212</b>
<b>Ordentliche Aufwendungen</b>							
13.	- Aufwendungen für aktives Personal	8.295,22	10.400	11.200	10.900	10.900	11.100
	<i>4011000 Dienstaufwendungen Beamte</i>	<i>2.867,38</i>	<i>3.000</i>	<i>3.100</i>	<i>3.100</i>	<i>3.100</i>	<i>3.200</i>
	<i>4012000 Dienstaufwendungen tariflich Beschäftigte</i>	<i>3.719,60</i>	<i>3.400</i>	<i>3.900</i>	<i>3.900</i>	<i>3.900</i>	<i>4.000</i>
	<i>4021000 Beiträge zu Versorgungskassen Beamte</i>	<i>767,88</i>	<i>1.400</i>	<i>1.500</i>	<i>1.500</i>	<i>1.500</i>	<i>1.500</i>
	<i>4022000 Beiträge zu Versorgungskassen tariflich Beschäftigte</i>	<i>263,76</i>	<i>200</i>	<i>400</i>	<i>400</i>	<i>400</i>	<i>400</i>
	<i>4032000 Beiträge zur gesetzlichen Sozialversicherung tariflich Beschäftigte</i>	<i>652,97</i>	<i>700</i>	<i>800</i>	<i>800</i>	<i>800</i>	<i>800</i>
	<i>4041000 Beihilfen und Unterstützungsleistungen für Beamte und Arbeitnehmer</i>	<i>23,63</i>	<i>300</i>	<i>200</i>	<i>200</i>	<i>200</i>	<i>200</i>
	<i>4051000 Zuführungen zu Pensionsrückstellungen für Beamte und Arbeitnehmer</i>	<i>0,00</i>	<i>1.200</i>	<i>1.100</i>	<i>800</i>	<i>800</i>	<i>800</i>
	<i>4061000 Zuführung zu Beihilferückstellungen für Beamte und Arbeitnehmer</i>	<i>0,00</i>	<i>200</i>	<i>200</i>	<i>200</i>	<i>200</i>	<i>200</i>
14.	- Aufwendungen für Versorgung	0,00	0	0	0	0	0
15.	- Aufwendungen für Sach- und Dienstleistungen	0,00	200	200	200	200	200
	<i>4211000 Unterhaltung der Grundstücke und baulichen Anlagen</i>	<i>0,00</i>	<i>100</i>	<i>100</i>	<i>100</i>	<i>100</i>	<i>100</i>
	<i>Pauschale</i>						
	<i>4241000 Bewirtschaftung der Grundstücke und baulichen Anlagen</i>	<i>0,00</i>	<i>100</i>	<i>100</i>	<i>100</i>	<i>100</i>	<i>100</i>
16.	- Abschreibungen	0,00	399	399	399	399	399



# Produkthaushalt 2017

Gemeinde: 00 Stadt Wittingen

Datum: 11.05.2017

Uhrzeit: 17:14:20

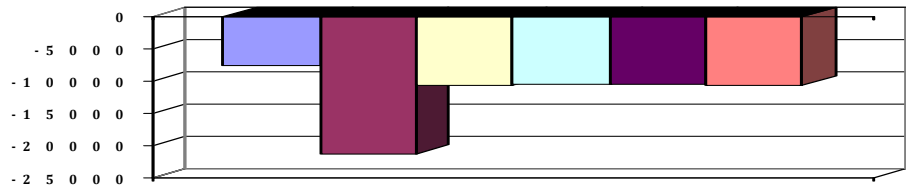
Fachbereich 3100 Tiefbau und Planung  
Produkt 53810 Abwasserbeseitigung

## Teilergebnishaushalt

Nr.	Ertrags- und Aufwandsarten	Ergebnis 2015	Plan 2016	Plan 2017	Plan 2018	Plan 2019	Plan 2020
	<i>4711010 Afa auf imm. Vermögensgegenstände aus gel. Investitionszuwendungen</i>	<i>0,00</i>	<i>399</i>	<i>399</i>	<i>399</i>	<i>399</i>	<i>399</i>
17.	- Zinsen und ähnliche Aufwendungen	0,00	0	0	0	0	0
18.	- Transferaufwendungen	1.406,08	11.500	100	100	100	100
	<i>4313000 Zuweisungen an Zweckverbände und dgl. Zulaufkanal zu den Klärteichen in Zasenbeck (Klärungsbedarf mit dem Wasserverband) 2014/15 nicht ausgeführt</i>	<i>1.406,08</i>	<i>11.500</i>	<i>100</i>	<i>100</i>	<i>100</i>	<i>100</i>
19.	- sonstige ordentliche Aufwendungen	0,00	100	100	100	100	100
	<i>4441000 Steuern, Versicherungen, Schadensfälle Pauschale</i>	<i>0,00</i>	<i>100</i>	<i>100</i>	<i>100</i>	<i>100</i>	<i>100</i>
20.	= Summe ordentliche Aufwendungen	9.701,30	22.599	11.999	11.699	11.699	11.899
21.	= ordentliches Ergebnis	-7.646,44	-21.287	-10.687	-10.487	-10.487	-10.687
22.	+ außerordentliche Erträge	0,00	0	0	0	0	0
23.	- außerordentliche Aufwendungen	0,00	0	0	0	0	0
24.	= außerordentliches Ergebnis	0,00	0	0	0	0	0
25.	= Jahresergebnis	-7.646,44	-21.287	-10.687	-10.487	-10.487	-10.687
26.	+ Erträge aus internen Leistungsbeziehungen	0,00	0	0	0	0	0
27.	- Aufwendungen aus internen Leistungsbeziehungen	0,00	0	0	0	0	0
28.	= Saldo aus internen Leistungsbeziehungen	0,00	0	0	0	0	0
29.	= Ergebnis unter Berücksichtigung der internen Leistungsbeziehungen	-7.646,44	-21.287	-10.687	-10.487	-10.487	-10.687

Jahresergebnis

- grafische Darstellung -





# Produkthaushalt 2017

Gemeinde: 00 Stadt Wittingen

Datum: 11.05.2017

Uhrzeit: 17:14:20

Fachbereich 3100 Tiefbau und Planung  
Produkt 53810 Abwasserbeseitigung

## Teilfinanzhaushalt

Nr.	Ein- und Auszahlungsarten	Ergebnis 2015	Plan 2016	Plan 2017	Plan 2018	Plan 2019	Plan 2020
<b>Einzahlungen aus laufender Verwaltungstätigkeit</b>							
1.	+ Steuern und ähnliche Abgaben	0,00	0	0	0	0	0
2.	+ Zuwendungen und allgemeine Umlagen	0,00	0	0	0	0	0
3.	+ Sonstige Transfereinzahlungen	0,00	0	0	0	0	0
4.	+ öffentlich-rechtliche Entgelte	25,50	100	100	100	100	100
	<i>6321000 Benutzungsgebühren und ähnliche Entgelte</i>	<i>25,50</i>	<i>100</i>	<i>100</i>	<i>100</i>	<i>100</i>	<i>100</i>
5.	+ privatrechtliche Entgelte	0,00	0	0	0	0	0
6.	+ Kostenerstattungen und Kostenumlagen	0,00	0	0	0	0	0
7.	+ Zinsen und ähnliche Einzahlungen	0,00	0	0	0	0	0
8.	+ Einzahlungen aus der Veräußerung geringwertiger Vermögensgegenstände	0,00	0	0	0	0	0
9.	+ sonstige haushaltswirksame Einzahlungen	0,00	0	0	0	0	0
10.	= <b>Summe der Einzahlungen aus laufender Verwaltungstätigkeit</b>	<b>25,50</b>	<b>100</b>	<b>100</b>	<b>100</b>	<b>100</b>	<b>100</b>
<b>Auszahlungen aus laufender Verwaltungstätigkeit</b>							
11.	- Auszahlungen für aktives Personal	8.615,56	9.000	9.900	9.900	9.900	10.100
	<i>7011000 Dienstausschüttungen Beamte</i>	<i>2.872,90</i>	<i>3.000</i>	<i>3.100</i>	<i>3.100</i>	<i>3.100</i>	<i>3.200</i>
	<i>7012000 Dienstausschüttungen tariflich Beschäftigte</i>	<i>3.174,87</i>	<i>3.400</i>	<i>3.900</i>	<i>3.900</i>	<i>3.900</i>	<i>4.000</i>
	<i>7021000 Beiträge zu Versorgungskassen für Beamte</i>	<i>1.634,20</i>	<i>1.400</i>	<i>1.500</i>	<i>1.500</i>	<i>1.500</i>	<i>1.500</i>
	<i>7022000 Beiträge zu Versorgungskassen für tarifliche Beamtigte</i>	<i>263,76</i>	<i>200</i>	<i>400</i>	<i>400</i>	<i>400</i>	<i>400</i>
	<i>7032000 Beiträge zur gesetzlichen Sozialversicherung für tariflich Beschäftigte</i>	<i>652,97</i>	<i>700</i>	<i>800</i>	<i>800</i>	<i>800</i>	<i>800</i>
	<i>7041000 Beihilfen, Unterstützungsleistungen für Beamte und Arbeitnehmer</i>	<i>16,86</i>	<i>300</i>	<i>200</i>	<i>200</i>	<i>200</i>	<i>200</i>
12.	- Auszahlungen für Versorgung	0,00	0	0	0	0	0
13.	- Auszahlungen für Sach- und Dienstleistungen und für geringwertige Vermögensgegenstände	0,00	200	200	200	200	200
	<i>7211000 Unterhaltung der Grundstücke und baulichen Anlagen</i>	<i>0,00</i>	<i>100</i>	<i>100</i>	<i>100</i>	<i>100</i>	<i>100</i>
	<i>Pauschale</i>						
	<i>7241000 Bewirtschaftung der Grundstücke und baulichen Anlagen</i>	<i>0,00</i>	<i>100</i>	<i>100</i>	<i>100</i>	<i>100</i>	<i>100</i>
14.	- Zinsen und ähnliche Auszahlungen	0,00	0	0	0	0	0
15.	- Transferauszahlungen	0,00	11.500	100	100	100	100
	<i>7313000 Zuweisungen an Zweckverbände und dgl.</i>	<i>0,00</i>	<i>11.500</i>	<i>100</i>	<i>100</i>	<i>100</i>	<i>100</i>
	<i>Zulaufkanal zu den Klärteichen in Zasenbeck (Klarungsbedarf mit dem Wasserverband)</i>						
	<i>2014/15 nicht ausgeführt</i>						
16.	- sonstige haushaltswirksame Auszahlungen	0,00	100	100	100	100	100
	<i>7441000 Steuern, Versicherungen, Schadensfälle</i>	<i>0,00</i>	<i>100</i>	<i>100</i>	<i>100</i>	<i>100</i>	<i>100</i>
	<i>Pauschale</i>						
17.	= <b>Summe der Auszahlungen aus laufender Verwaltungstätigkeit</b>	<b>8.615,56</b>	<b>20.800</b>	<b>10.300</b>	<b>10.300</b>	<b>10.300</b>	<b>10.500</b>
18.	= <b>Saldo aus laufender Verwaltungstätigkeit</b>	<b>-8.590,06</b>	<b>-20.700</b>	<b>-10.200</b>	<b>-10.200</b>	<b>-10.200</b>	<b>-10.400</b>
<b>Einzahlungen aus Investitionstätigkeit</b>							
19.	+ Zuwendungen für Investitionstätigkeit	0,00	0	0	0	0	0
20.	+ Beiträge u.ä. Entgelten für Investitionstätigkeit	900,00	0	0	0	0	0
	<i>6891000 Beiträge und ähnliche Entgelte</i>	<i>900,00</i>	<i>0</i>	<i>0</i>	<i>0</i>	<i>0</i>	<i>0</i>
21.	+ Veräußerung von Sachvermögen	0,00	0	0	0	0	0



# Produkthaushalt 2017

Gemeinde: 00 Stadt Wittingen

Datum: 11.05.2017

Uhrzeit: 17:14:20

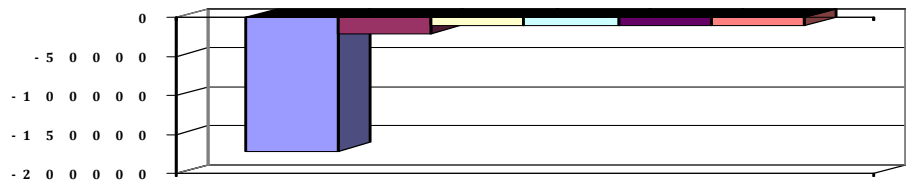
Fachbereich 3100 Tiefbau und Planung  
Produkt 53810 Abwasserbeseitigung

## Teilfinanzhaushalt

Nr.	Ein- und Auszahlungsarten	Ergebnis 2015	Plan 2016	Plan 2017	Plan 2018	Plan 2019	Plan 2020
22.	+ Veräußerung von Finanzvermögensanlagen	0,00	0	0	0	0	0
23.	+ sonstige Investitionstätigkeit	0,00	0	0	0	0	0
24.	= Summe der Einzahlungen aus Investitionstätigkeit	900,00	0	0	0	0	0
<b>Auszahlungen für Investitionstätigkeit</b>							
25.	- Erwerb von Grundstücken und Gebäuden	0,00	0	0	0	0	0
26.	- Baumaßnahmen	0,00	0	0	0	0	0
27.	- Erwerb von beweglichem Sachvermögen	0,00	0	0	0	0	0
28.	- Erwerb von Finanzvermögensanlagen	0,00	0	0	0	0	0
29.	- Aktivierbare Zuwendungen	163.486,07	0	0	0	0	0
	<i>7813000 Zuweisungen und Zuschüsse für Investitionen</i>	<i>163.486,07</i>	<i>0</i>	<i>0</i>	<i>0</i>	<i>0</i>	<i>0</i>
	<i>von Zweckverbänden</i>						
	<i>2013 Nachzahlung für maschinelle Schlammeeindickung,</i>						
	<i>2014 Aufstockung Betriebsgebäude und Neubau</i>						
	<i>Nachklärbecken, 2015 Hebeanlage und Vorklarbecken</i>						
30.	- Sonstige Investitionstätigkeit	0,00	0	0	0	0	0
31.	= Summe der Auszahlungen aus Investitionstätigkeit	163.486,07	0	0	0	0	0
32.	= Saldo aus Investitionstätigkeit	-162.586,07	0	0	0	0	0
33.	= Finanzmittel-Überschuss/-Fehlbetrag	-171.176,13	-20.700	-10.200	-10.200	-10.200	-10.400

## Jahresergebnis

- grafische Darstellung -





# Produkthaushalt 2017

Gemeinde: 00 Stadt Wittingen

Datum: 11.05.2017

Uhrzeit: 17:14:20

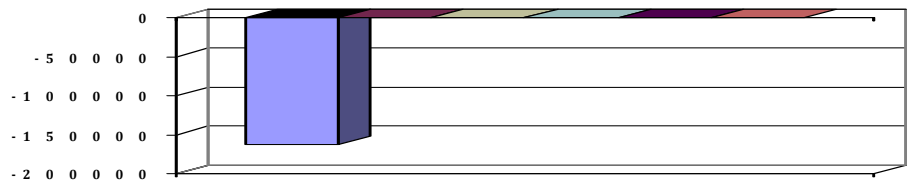
Fachbereich 3100 Tiefbau und Planung  
Produkt 53810 Abwasserbeseitigung

## Teilfinanzhaushalt (Investitionen)

Nr.	Ein- und Auszahlungsarten	Ergebnis 2015	Plan 2016	Plan 2017	Plan 2018	Plan 2019	Plan 2020
1.	+ Einzahlungen aus Investitionszuwendungen	0,00	0	0	0	0	0
2.	+ Einzahlungen aus der Veräußerung von Grundstücken und Gebäuden und anderen unbeweglichen Vermögensgegenständen	0,00	0	0	0	0	0
3.	+ Einzahlungen aus der Veräußerung von beweglichen Vermögensgegenständen oberhalb der Wertgrenze von 150 Euro	0,00	0	0	0	0	0
4.	+ Einzahlungen aus der Veräußerung von Finanzanlagen	0,00	0	0	0	0	0
5.	+ Einzahlungen aus der Abwicklung von Baumaßnahmen	0,00	0	0	0	0	0
6.	+ Rückflüsse von Ausleihungen	0,00	0	0	0	0	0
7.	+ Einzahlungen aus Beiträgen und Entgelten <i>6891000 Beiträge und ähnliche Entgelte</i>	900,00 <i>900,00</i>	0 <i>0</i>	0 <i>0</i>	0 <i>0</i>	0 <i>0</i>	0 <i>0</i>
8.	+ Einzahlungen auf Konten ohne Ausweis im amtlichen Kontenplan	0,00	0	0	0	0	0
9.	= <b>Einzahlungen aus Investitionstätigkeit</b>	<b>900,00</b>	<b>0</b>	<b>0</b>	<b>0</b>	<b>0</b>	<b>0</b>
10.	- Zuweisungen und Zuschüsse für Investitionen <i>7813000 Zuweisungen und Zuschüsse für Investitionen von Zweckverbänden</i> <i>2013 Nachzahlung für maschinelle Schlammverdickung, 2014 Aufstockung Betriebsgebäude und Neubau Nachklärbecken, 2015 Hebeanlage und Vorklärbecken</i>	163.486,07 <i>163.486,07</i>	0 <i>0</i>	0 <i>0</i>	0 <i>0</i>	0 <i>0</i>	0 <i>0</i>
11.	- Auszahlungen für den Erwerb von Grundstücken und Gebäuden	0,00	0	0	0	0	0
12.	- Auszahlungen für den Erwerb von beweglichen Vermögensgegenständen oberhalb der Wertgrenze von 150 Euro	0,00	0	0	0	0	0
13.	- Auszahlungen für den Erwerb von Finanzanlagevermögen	0,00	0	0	0	0	0
14.	- Baumaßnahmen	0,00	0	0	0	0	0
15.	- Gewährung von Ausleihungen	0,00	0	0	0	0	0
16.	- Auszahlungen auf Konten ohne Ausweis im amtlichen Kontenplan	0,00	0	0	0	0	0
17.	= <b>Auszahlungen aus Investitionstätigkeit</b>	<b>163.486,07</b>	<b>0</b>	<b>0</b>	<b>0</b>	<b>0</b>	<b>0</b>
18.	= <b>Saldo aus Investitionstätigkeit</b>	<b>-162.586,07</b>	<b>0</b>	<b>0</b>	<b>0</b>	<b>0</b>	<b>0</b>

## Jahresergebnis

- grafische Darstellung -





# Produkthaushalt 2017

Gemeinde: 00 Stadt Wittingen

Datum: 11.05.2017  
Uhrzeit: 17:14:20

Fachbereich 3100 Tiefbau und Planung  
Produkt 54101 Gemeindestraßen

## Produktverantwortlich

AL Herr Soltau

## Rechtsgrundlage

BauGB, NdsStrG, Straßenverkehrsgesetz und -ordnung, Nds.  
Kommunalabgabengesetz, Erschließungsbeitrags-Satzung (Ortsrecht), Nds.  
Bauordnung, Bebauungspläne, HOAI, VOB, VOL, technische Vorschriften, Beschlüsse  
pol. Gremien, Gemeindeverkehrsfinanzierungsgesetz,  
Behindertengleichstellungsgesetz

## Personalgestellung

0,88

## Produktaufgaben

Grunderwerb, Planung, Vergabe und Durchführung von  
Straßenbaumaßnahmen, Erschließungsverträge  
Finanzierung: Förderung, Erschließungsbescheide,  
Ausbaubeitragsbescheide, Straßenbenennungen,  
Widmung, Umstufung, Entwidmung, Sicherstellung der  
Straßenoberflächenentwässerung

## Zielvorgaben

Ausbau und Unterhaltung des örtlichen Straßenverkehrsnetzes zur Förderung von  
Wirtschaft und Tourismus.

## Kennzahlen

Länge Innerortsstraßen  
Länge Wirtschaftswege  
Länge Radwege

## Teilergebnishaushalt

Nr.	Ertrags- und Aufwandsarten	Ergebnis 2015	Plan 2016	Plan 2017	Plan 2018	Plan 2019	Plan 2020
<b>Ordentliche Erträge</b>							
1.	+ Steuern und ähnliche Abgaben	0,00	0	0	0	0	0
2.	+ Zuwendungen und allgemeine Umlagen	0,00	0	0	0	0	0
3.	+ Auflösungserträge aus Sonderposten	0,00	277.601	244.212	230.270	229.340	229.340
	3161000 Erträge aus der Auflösung von Sonderposten aus	0,00	20.243	20.243	20.243	20.243	20.243
	Investitionszuweisungen und -zuschüssen						
	3371000 Erträge aus der Auflösung von Sonderposten für	0,00	257.358	223.969	210.027	209.097	209.097
	Beiträge und ähnliche Entgelte						
4.	+ sonstige Transfererträge	0,00	0	0	0	0	0
5.	+ öffentlich-rechtliche Entgelte	1.401,43	1.700	1.700	1.700	1.700	1.700
	3311000 Verwaltungsgebühren	271,25	200	200	200	200	200
	3321000 Benutzungsgebühren aus Personenkonten	174,61	500	500	500	500	500
	3321010 Benutzungsgebühren	955,57	1.000	1.000	1.000	1.000	1.000
6.	+ privatrechtliche Entgelte	1.418,27	200	300	300	300	300
	3411000 Mieten und Pachten	338,50	0	100	100	100	100
	3421000 Erträge aus Verkauf	50,00	100	100	100	100	100
	3461000 Sonstige privatrechtliche Leistungsentgelte	1.029,77	100	100	100	100	100
7.	+ Kostenersstattungen und Kostenumlagen	1.034,72	100	100	100	100	100
	3487000 Erstattungen von privaten Unternehmen	1.034,72	0	0	0	0	0
	3488000 Erstattungen von übrigen Bereichen	0,00	100	100	100	100	100
8.	+ Zinsen und ähnliche Finanzerträge	0,00	0	0	0	0	0
9.	+ aktivierte Eigenleistungen	0,00	0	0	0	0	0
10.	+ Bestandsveränderungen	0,00	0	0	0	0	0
11.	+ sonstige ordentliche Erträge	2.795,24	1.500	1.400	1.200	1.300	1.300
	3562000 Säumniszuschläge	0,00	100	0	0	100	100
	3582000 Erträge aus der Auflösung oder	2.795,24	1.400	1.400	1.200	1.200	1.200
	Herabsetzung von Rückstellungen						
12.	= Summe ordentliche Erträge	6.649,66	281.101	247.712	233.570	232.740	232.740
<b>Ordentliche Aufwendungen</b>							



# Produkthaushalt 2017

Gemeinde: 00 Stadt Wittingen

Datum: 11.05.2017

Uhrzeit: 17:14:20

Fachbereich 3100 Tiefbau und Planung  
Produkt 54101 Gemeindestraßen

## Teilergebnishaushalt

Nr.	Ertrags- und Aufwandsarten	Ergebnis 2015	Plan 2016	Plan 2017	Plan 2018	Plan 2019	Plan 2020
13.	- Aufwendungen für aktives Personal	21.661,52	40.400	50.400	70.300	70.300	70.400
	4011000 Dienstaufwendungen Beamte	4.014,30	4.200	4.300	4.300	4.300	4.400
	4012000 Dienstaufwendungen tariflich Beschäftigte	12.225,56	25.300	32.600	48.400	48.400	48.400
	4021000 Beiträge zu Versorgungskassen Beamte	1.837,61	2.000	2.100	2.100	2.100	2.100
	4022000 Beiträge zu Versorgungskassen tariflich Beschäftigte	1.015,04	1.500	2.700	3.900	3.900	3.900
	4032000 Beiträge zur gesetzlichen Sozialversicherung tariflich Beschäftigte	2.514,59	5.000	6.400	9.500	9.500	9.500
	4041000 Beihilfen und Unterstützungsleistungen für Beamte und Arbeitnehmer	54,42	400	400	500	500	500
	4051000 Zuführungen zu Pensionsrückstellungen für Beamte und Arbeitnehmer	0,00	1.700	1.600	1.300	1.300	1.300
	4061000 Zuführung zu Beihilferückstellungen für Beamte und Arbeitnehmer	0,00	300	300	300	300	300
14.	- Aufwendungen für Versorgung	0,00	0	0	0	0	0
15.	- Aufwendungen für Sach- und Dienstleistungen	604.090,36	580.000	703.000	703.000	703.000	703.000
	4212000 Unterhaltung der Gemeindestraßen "Prio-Liste; ggf. siehe Investitionen Wittingen	599.793,38	560.000	700.000	700.000	700.000	700.000
	4221000 Unterhaltung des sonstigen beweglichen Vermögens	3,18	500	500	500	500	500
	4222000 Erwerb geringwertiger Vermögensgegenstände	2.280,73	10.000	500	500	500	500
	4231000 Mieten und Pachten lt. Vertrag	267,13	300	300	300	300	300
	4241000 Bewirtschaftung der Grundstücke und baulichen Anlagen	431,10	500	500	500	500	500
	4271000 Besondere Verwaltungs- und Betriebsaufwendungen	1.314,84	500	500	500	500	500
	4291000 Brückenprüfung im Stadtgebiet Die Stadt ist verpflichtet in regelmäßigen Abständen eine Brückenprüfung durchzuführen	0,00	8.000	500	500	500	500
	4291090 Wartung und Pflege von Software	0,00	200	200	200	200	200
16.	- Abschreibungen	3.908,54	358.593	312.068	295.420	294.325	294.325
	4711420 AfA auf Brücken und Tunnel	0,00	1.576	1.576	1.576	1.576	1.576
	4711442 AfA auf Gebäude und Aufbauten für Entwässerungs- und Abwasserbeseitigungsanlagen	0,00	4.142	4.142	4.142	4.142	4.142
	4711450 AfA auf Straßen, Wege, Plätze und Verkehrslenkanlagen	0,00	352.066	305.541	289.140	288.045	288.045
	4711490 AfA auf sonstigen Bauten des Infrastrukturvermögens	0,00	9	9	9	9	9
	4711800 Auflösung Sammelposten	0,00	800	800	553	553	553
	4721200 Sonstige Abschreibungen auf Forderungen	3.908,54	0	0	0	0	0
17.	- Zinsen und ähnliche Aufwendungen	0,00	0	0	0	0	0
18.	- Transferaufwendungen	21.938,19	57.500	7.500	7.500	7.500	7.500



# Produkthaushalt 2017

Gemeinde: 00 Stadt Wittingen

Datum: 11.05.2017

Uhrzeit: 17:14:20

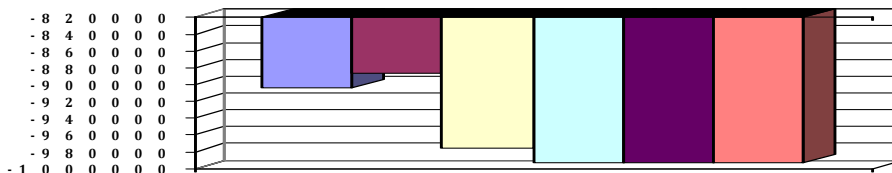
Fachbereich 3100 Tiefbau und Planung  
Produkt 54101 Gemeindestraßen

## Teilergebnishaushalt

Nr.	Ertrags- und Aufwandsarten	Ergebnis 2015	Plan 2016	Plan 2017	Plan 2018	Plan 2019	Plan 2020
	<i>4313000 Zuschüsse an Verbände</i>	<i>21.938,19</i>	<i>57.500</i>	<i>7.500</i>	<i>7.500</i>	<i>7.500</i>	<i>7.500</i>
	<i>7.500 Erschwernisbeitrag Unterhaltungsverband,</i>						
19.	- sonstige ordentliche Aufwendungen	120.083,92	31.500	50.500	50.500	50.500	50.500
	<i>4431000 Geschäftsaufwendungen</i>	<i>214,63</i>	<i>1.500</i>	<i>500</i>	<i>500</i>	<i>500</i>	<i>500</i>
	<i>Pauschale</i>						
	<i>4441000 Steuern, Versicherungen, Schadensfälle</i>	<i>47,17</i>	<i>0</i>	<i>0</i>	<i>0</i>	<i>0</i>	<i>0</i>
	<i>4458000 Erstattungen an übrige Bereiche</i>	<i>119.822,12</i>	<i>30.000</i>	<i>50.000</i>	<i>50.000</i>	<i>50.000</i>	<i>50.000</i>
	<i>Pauschale Abrechnung Straßenentwässerung mit Wasserverband</i>						
20.	= Summe ordentliche Aufwendungen	771.682,53	1.067.993	1.123.468	1.126.720	1.125.625	1.125.725
21.	= ordentliches Ergebnis	-765.032,87	-786.892	-875.756	-893.150	-892.885	-892.985
22.	+ außerordentliche Erträge	283,71	0	0	0	0	0
	<i>5029000 Sonstige periodenfremde Erträge</i>	<i>283,71</i>	<i>0</i>	<i>0</i>	<i>0</i>	<i>0</i>	<i>0</i>
23.	- außerordentliche Aufwendungen	0,00	0	0	0	0	0
24.	= außerordentliches Ergebnis	283,71	0	0	0	0	0
25.	= Jahresergebnis	-764.749,16	-786.892	-875.756	-893.150	-892.885	-892.985
26.	+ Erträge aus internen Leistungsbeziehungen	0,00	0	0	0	0	0
27.	- Aufwendungen aus internen Leistungsbeziehungen	138.903,30	100.000	100.000	100.000	100.000	100.000
	<i>4811000 Aufwendungen aus internen Leistungsbeziehungen</i>	<i>138.903,30</i>	<i>100.000</i>	<i>100.000</i>	<i>100.000</i>	<i>100.000</i>	<i>100.000</i>
	<i>Pauschale</i>						
28.	= Saldo aus internen Leistungsbeziehungen	-138.903,30	-100.000	-100.000	-100.000	-100.000	-100.000
29.	= Ergebnis unter Berücksichtigung der internen Leistungsbeziehungen	-903.652,46	-886.892	-975.756	-993.150	-992.885	-992.985

## Jahresergebnis

- grafische Darstellung -





# Produkthaushalt 2017

Gemeinde: 00 Stadt Wittingen

Datum: 11.05.2017

Uhrzeit: 17:14:20

Fachbereich 3100 Tiefbau und Planung  
Produkt 54101 Gemeindestraßen

## Teilfinanzhaushalt

Nr.	Ein- und Auszahlungsarten	Ergebnis 2015	Plan 2016	Plan 2017	Plan 2018	Plan 2019	Plan 2020
<b>Einzahlungen aus laufender Verwaltungstätigkeit</b>							
1.	+ Steuern und ähnliche Abgaben	0,00	0	0	0	0	0
2.	+ Zuwendungen und allgemeine Umlagen	0,00	0	0	0	0	0
3.	+ Sonstige Transfereinzahlungen	0,00	0	0	0	0	0
4.	+ öffentlich-rechtliche Entgelte	1.389,16	1.700	1.700	1.700	1.700	1.700
	6311000 Verwaltungsgebühren	271,25	200	200	200	200	200
	6321000 Benutzungsgebühren und ähnliche Entgelte	1.117,91	1.500	1.500	1.500	1.500	1.500
5.	+ privatrechtliche Entgelte	388,50	200	300	300	300	300
	6411000 Mieten und Pachten	338,50	0	100	100	100	100
	6421000 Einzahlungen aus Verkauf	50,00	100	100	100	100	100
	6461000 Sonstige privatrechtliche Leistungsentgelte	0,00	100	100	100	100	100
6.	+ Kostenerstattungen und Kostenumlagen	1.034,72	100	100	100	100	100
	6487000 Erstattungen von privaten Unternehmen	1.034,72	0	0	0	0	0
	6488000 Erstattungen von übrigen Bereichen	0,00	100	100	100	100	100
7.	+ Zinsen und ähnliche Einzahlungen	0,00	0	0	0	0	0
8.	+ Einzahlungen aus der Veräußerung geringwertiger Vermögensgegenstände	0,00	0	0	0	0	0
9.	+ sonstige haushaltswirksame Einzahlungen	117,60	100	0	0	100	100
	6562000 Säumniszuschläge	0,00	100	0	0	100	100
	6699000 Weitere sonstige Finanzeinzahlungen	117,60	0	0	0	0	0
10.	= Summe der Einzahlungen aus laufender Verwaltungstätigkeit	2.929,98	2.100	2.100	2.100	2.200	2.200
<b>Auszahlungen aus laufender Verwaltungstätigkeit</b>							
11.	- Auszahlungen für aktives Personal	22.102,38	38.400	48.500	68.700	68.700	68.800
	7011000 Dienstaussahlungen Beamte	4.022,04	4.200	4.300	4.300	4.300	4.400
	7012000 Dienstaussahlungen tariflich Beschäftigte	12.225,56	25.300	32.600	48.400	48.400	48.400
	7021000 Beiträge zu Versorgungskassen für Beamte	2.287,91	2.000	2.100	2.100	2.100	2.100
	7022000 Beiträge zu Versorgungskassen für tarifliche Beschäftigte	1.015,04	1.500	2.700	3.900	3.900	3.900
	7032000 Beiträge zur gesetzlichen Sozialversicherung für tariflich Beschäftigte	2.514,59	5.000	6.400	9.500	9.500	9.500
	7041000 Beihilfen, Unterstützungsleistungen für Beamte und Arbeitnehmer	37,24	400	400	500	500	500
12.	- Auszahlungen für Versorgung	0,00	0	0	0	0	0
13.	- Auszahlungen für Sach- und Dienstleistungen und für geringwertige Vermögensgegenstände	434.419,35	580.000	703.000	703.000	703.000	703.000
	7212000 Unterhaltung des sonstigen unbeweglichen Vermögens	430.187,07	560.000	700.000	700.000	700.000	700.000
	"Prio-Liste; ggf. siehe Investitionen Wittingen"						
	7221000 Unterhaltung des sonstigen beweglichen Vermögens	3,18	500	500	500	500	500
	Pauschale						
	7222000 Erwerb geringwertiger Vermögensgegenstände	2.280,73	10.000	500	500	500	500
	Pauschale und Verkehrszeichen nach voraussichtlich anstehender Verkehrsschau im LK GF ( fand 2015 nicht statt)						
	7231000 Mieten und Pachten	267,13	300	300	300	300	300
	lt. Vertrag						
	7241000 Bewirtschaftung der Grundstücke und baulichen Anlagen	366,40	500	500	500	500	500
	Pauschale						



# Produkthaushalt 2017

Gemeinde: 00 Stadt Wittingen

Datum: 11.05.2017

Uhrzeit: 17:14:20

Fachbereich 3100 Tiefbau und Planung  
Produkt 54101 Gemeindestraßen

## Teilfinanzhaushalt

Nr.	Ein- und Auszahlungsarten	Ergebnis 2015	Plan 2016	Plan 2017	Plan 2018	Plan 2019	Plan 2020
	<i>7271000 Besondere Verwaltungs- und Betriebsauszahlungen</i>	1.314,84	500	500	500	500	500
	<i>Pauschale</i>						
	<i>7291000 Auszahlungen für sonstige Dienstleistungen</i>	0,00	8.200	700	700	700	700
	<i>Die Stadt ist verpflichtet in regelmäßigen Abständen eine Brückenprüfung durchzuführen</i>						
	<i>Pauschale</i>						
14.	- Zinsen und ähnliche Auszahlungen	0,00	0	0	0	0	0
15.	- Transferauszahlungen	7.251,27	57.500	7.500	7.500	7.500	7.500
	<i>7313000 Zuweisungen an Zweckverbände und dgl.</i>	7.251,27	57.500	7.500	7.500	7.500	7.500
	<i>7.500 Erschwerungsbeitrag Unterhaltungsverband,</i>						
16.	- sonstige haushaltswirksame Auszahlungen	120.103,60	31.500	50.500	50.500	50.500	50.500
	<i>7431000 Geschäftsauszahlungen</i>	234,31	1.500	500	500	500	500
	<i>Pauschale</i>						
	<i>7441000 Steuern, Versicherungen, Schadensfälle</i>	47,17	0	0	0	0	0
	<i>7458000 Erstattungen an übrige Bereiche</i>	119.822,12	30.000	50.000	50.000	50.000	50.000
	<i>Pauschale Abrechnung Straßenentwässerung mit Wasserverband</i>						
17.	= Summe der Auszahlungen aus laufender Verwaltungstätigkeit	583.876,60	707.400	809.500	829.700	829.700	829.800
18.	= Saldo aus laufender Verwaltungstätigkeit	-580.946,62	-705.300	-807.400	-827.600	-827.500	-827.600
	<b>Einzahlungen aus Investitionstätigkeit</b>						
19.	+ Zuwendungen für Investitionstätigkeit	0,00	0	77.400	0	587.600	0
	<i>6811000 Investitionszuweisungen vom Land</i>	0,00	0	77.400	0	587.600	0
20.	+ Beiträge u.ä. Entgelten für Investitionstätigkeit	5.496,57	0	0	0	0	0
	<i>6891000 Beiträge und ähnliche Entgelte</i>	5.496,57	0	0	0	0	0
21.	+ Veräußerung von Sachvermögen	62.518,00	0	0	0	0	0
	<i>6821000 Einzahlungen aus der Veräußerung von Grundstücken und Gebäuden und anderen unbeweglichen Vermögensgegenständen</i>	62.518,00	0	0	0	0	0
	<i>Pauschale</i>						
22.	+ Veräußerung von Finanzvermögensanlagen	0,00	0	0	0	0	0
23.	+ sonstige Investitionstätigkeit	0,00	0	0	0	0	0
24.	= Summe der Einzahlungen aus Investitionstätigkeit	68.014,57	0	77.400	0	587.600	0
	<b>Auszahlungen für Investitionstätigkeit</b>						
25.	- Erwerb von Grundstücken und Gebäuden	0,00	1.000	1.000	1.000	1.000	1.000
	<i>7821000 Auszahlungen für den Erwerb von Grundstücken und Gebäuden</i>	0,00	1.000	1.000	1.000	1.000	1.000
	<i>Pauschale</i>						
26.	- Baumaßnahmen	80.312,23	80.000	847.400	2.244.000	0	0
	<i>7872000 Auszahlungen Tiefbaumaßnahmen</i>	80.312,23	80.000	847.400	2.244.000	0	0
	<i>Verkehrsmessung, Ersatz für das bisherige Gerät</i>						
27.	- Erwerb von beweglichem Sachvermögen	2.764,33	500	182.000	81.000	0	0
	<i>7831100 Auszahlungen für den Erwerb von Vermögensgegenständen über 1.000 Euro und Sachgesamtheiten</i>	0,00	0	182.000	81.000	0	0
	<i>Vertragliche Verpflichtung zur Zahlung an den Wasserverband</i>						
	<i>Arbeitsplatz Meinecke</i>						
	<i>7831200 Auszahlungen für den Erwerb von Vermögensgegenständen über 150 Euro bis 1.000 Euro (Sammelposten)</i>	2.764,33	500	0	0	0	0
	<i>Pauschale</i>						



# Produkthaushalt 2017

Gemeinde: 00 Stadt Wittingen

Datum: 11.05.2017  
Uhrzeit: 17:14:20


Fachbereich 3100 Tiefbau und Planung  
Produkt 54101 Gemeindestraßen

## Teilfinanzhaushalt

Nr.	Ein- und Auszahlungsarten	Ergebnis 2015	Plan 2016	Plan 2017	Plan 2018	Plan 2019	Plan 2020
28.	- Erwerb von Finanzvermögensanlagen	0,00	0	0	0	0	0
29.	- Aktivierbare Zuwendungen	0,00	0	0	0	0	0
30.	- Sonstige Investitionstätigkeit	0,00	0	0	0	0	0
31.	= Summe der Auszahlungen aus Investitionstätigkeit	83.076,56	81.500	1.030.400	2.326.000	1.000	1.000
32.	= Saldo aus Investitionstätigkeit	-15.061,99	-81.500	-953.000	-2.326.000	586.600	-1.000
33.	= Finanzmittel-Überschuss/-Fehlbetrag	-596.008,61	-786.800	-1.760.400	-3.153.600	-240.900	-828.600

## Jahresergebnis

- grafische Darstellung -





# Produkthaushalt 2017

Gemeinde: 00 Stadt Wittingen

Datum: 11.05.2017

Uhrzeit: 17:14:20

Fachbereich 3100 Tiefbau und Planung  
Produkt 54101 Gemeindestraßen

## Teilfinanzhaushalt (Investitionen)

Nr.	Ein- und Auszahlungsarten	Ergebnis 2015	Plan 2016	Plan 2017	Plan 2018	Plan 2019	Plan 2020
1.	+ Einzahlungen aus Investitionszuwendungen	0,00	0	77.400	0	587.600	0
	<i>6811000 Investitionszuweisungen vom Land</i>	<i>0,00</i>	<i>0</i>	<i>77.400</i>	<i>0</i>	<i>587.600</i>	<i>0</i>
2.	+ Einzahlungen aus der Veräußerung von Grundstücken und Gebäuden und anderen unbeweglichen Vermögensgegenständen	62.518,00	0	0	0	0	0
	<i>6821000 Einzahlungen aus der Veräußerung von Grundstücken und Gebäuden und anderen unbeweglichen Vermögensgegenständen</i>	<i>62.518,00</i>		<i>0</i>	<i>0</i>	<i>0</i>	<i>0</i>
	<i>Pauschale</i>		<i>0</i>				
3.	+ Einzahlungen aus der Veräußerung von beweglichen Vermögensgegenständen oberhalb der Wertgrenze von 150 Euro	0,00	0	0	0	0	0
4.	+ Einzahlungen aus der Veräußerung von Finanzanlagen	0,00	0	0	0	0	0
5.	+ Einzahlungen aus der Abwicklung von Baumaßnahmen	0,00	0	0	0	0	0
6.	+ Rückflüsse von Ausleihungen	0,00	0	0	0	0	0
7.	+ Einzahlungen aus Beiträgen und Entgelten	5.496,57	0	0	0	0	0
	<i>6891000 Beiträge und ähnliche Entgelte</i>	<i>5.496,57</i>	<i>0</i>	<i>0</i>	<i>0</i>	<i>0</i>	<i>0</i>
8.	+ Einzahlungen auf Konten ohne Ausweis im amtlichen Kontenplan	0,00	0	0	0	0	0
9.	= <b>Einzahlungen aus Investitionstätigkeit</b>	<b>68.014,57</b>	<b>0</b>	<b>77.400</b>	<b>0</b>	<b>587.600</b>	<b>0</b>
10.	- Zuweisungen und Zuschüsse für Investitionen	0,00	0	0	0	0	0
11.	- Auszahlungen für den Erwerb von Grundstücken und Gebäuden	0,00	1.000	1.000	1.000	1.000	1.000
	<i>7821000 Auszahlungen für den Erwerb von Grundstücken und Gebäuden</i>	<i>0,00</i>		<i>1.000</i>	<i>1.000</i>	<i>1.000</i>	<i>1.000</i>
	<i>Pauschale</i>		<i>1.000</i>				
12.	- Auszahlungen für den Erwerb von beweglichen Vermögensgegenständen oberhalb der Wertgrenze von 150 Euro	2.764,33	500	182.000	81.000	0	0
	<i>7831100 Auszahlungen für den Erwerb von Vermögensgegenständen über 1.000 Euro und Sachgesamtheiten</i>	<i>0,00</i>		<i>182.000</i>	<i>81.000</i>	<i>0</i>	<i>0</i>
	<i>Vertragliche Verpflichtung zur Zahlung an den Wasserverband</i>						
	<i>Arbeitsplatz Meinecke</i>		<i>0</i>				
	<i>7831200 Auszahlungen für den Erwerb von Vermögensgegenständen über 150 Euro bis 1.000 Euro (Sammelposten)</i>	<i>2.764,33</i>		<i>0</i>	<i>0</i>	<i>0</i>	<i>0</i>
	<i>Pauschale</i>		<i>500</i>				
13.	- Auszahlungen für den Erwerb von Finanzanlagevermögen	0,00	0	0	0	0	0
14.	- Baumaßnahmen	80.312,23	80.000	847.400	2.244.000	0	0
	<i>7872000 Auszahlungen Tiefbaumaßnahmen</i>	<i>80.312,23</i>		<i>847.400</i>	<i>2.244.000</i>	<i>0</i>	<i>0</i>
	<i>Verkehrsmessung, Ersatz für das bisherige Gerät</i>		<i>80.000</i>				
15.	- Gewährung von Ausleihungen	0,00	0	0	0	0	0
16.	- Auszahlungen auf Konten ohne Ausweis im amtlichen Kontenplan	0,00	0	0	0	0	0
17.	= <b>Auszahlungen aus Investitionstätigkeit</b>	<b>83.076,56</b>	<b>81.500</b>	<b>1.030.400</b>	<b>2.326.000</b>	<b>1.000</b>	<b>1.000</b>
18.	= <b>Saldo aus Investitionstätigkeit</b>	<b>-15.061,99</b>	<b>-81.500</b>	<b>-953.000</b>	<b>-2.326.000</b>	<b>586.600</b>	<b>-1.000</b>



# Produkthaushalt 2017

Gemeinde: 00 Stadt Wittingen

Datum: 11.05.2017  
Uhrzeit: 17:14:20

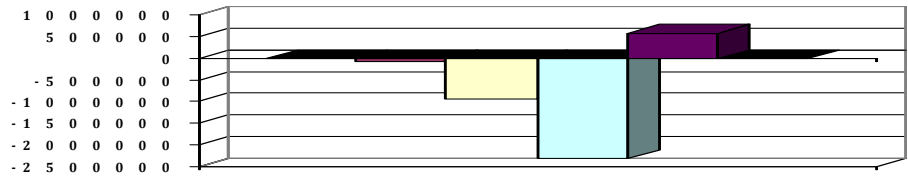
Fachbereich 3100 Tiefbau und Planung  
Produkt 54101 Gemeindestraßen

## Teilfinanzhaushalt (Investitionen)

Nr.	Ein- und Auszahlungsarten	Ergebnis 2015	Plan 2016	Plan 2017	Plan 2018	Plan 2019	Plan 2020
-----	---------------------------	---------------	-----------	-----------	-----------	-----------	-----------

Jahresergebnis

- grafische Darstellung -





# Produkthaushalt 2017

Gemeinde: 00 Stadt Wittingen

Datum: 11.05.2017

Uhrzeit: 17:14:20

Fachbereich 3100 Tiefbau und Planung  
Produkt 54201 Ortsdurchfahrten Kreisstraßen

## Produktverantwortlich

AL Herr Soltau

## Rechtsgrundlage

OD-Richtlinien

## Personalgestellung

0,12

## Produktaufgaben

Grunderwerb, Planung, Vergabe und Durchführung von Baumaßnahmen nach den OD-Richtlinien.

Erhebung von Beiträgen

## Zielvorgaben

Rechtzeitige Beteiligung der betroffenen Bürger bei geplanten Baumaßnahmen

## Kennzahlen

Länge der Ortsdurchfahrt und der Nebenanlagen

## Teilergebnishaushalt

Nr.	Ertrags- und Aufwandsarten	Ergebnis 2015	Plan 2016	Plan 2017	Plan 2018	Plan 2019	Plan 2020
<b>Ordentliche Erträge</b>							
1.	+ Steuern und ähnliche Abgaben	0,00	0	0	0	0	0
2.	+ Zuwendungen und allgemeine Umlagen	0,00	0	0	0	0	0
3.	+ Auflösungserträge aus Sonderposten	0,00	1.819	1.819	1.819	1.819	1.819
	3161000 Erträge aus der Auflösung von Sonderposten aus Investitionszuweisungen und -zuschüssen	0,00	799	799	799	799	799
	3371000 Erträge aus der Auflösung von Sonderposten für Beiträge und ähnliche Entgelte	0,00	1.020	1.020	1.020	1.020	1.020
4.	+ sonstige Transfererträge	0,00	0	0	0	0	0
5.	+ öffentlich-rechtliche Entgelte	0,00	0	0	0	0	0
6.	+ privatrechtliche Entgelte	0,00	0	0	0	0	0
7.	+ Kostenerstattungen und Kostenumlagen	0,00	0	0	0	0	0
8.	+ Zinsen und ähnliche Finanzerträge	0,00	0	0	0	0	0
9.	+ aktivierte Eigenleistungen	0,00	0	0	0	0	0
10.	+ Bestandsveränderungen	0,00	0	0	0	0	0
11.	+ sonstige ordentliche Erträge	1.996,59	1.000	1.000	800	800	800
	3582000 Erträge aus der Auflösung oder Herabsetzung von Rückstellungen	1.996,59	1.000	1.000	800	800	800
12.	= Summe ordentliche Erträge	1.996,59	2.819	2.819	2.619	2.619	2.619
<b>Ordentliche Aufwendungen</b>							
13.	- Aufwendungen für aktives Personal	7.889,15	10.000	11.900	13.500	13.500	13.600
	4011000 Dienstaufwendungen Beamte	2.867,38	3.000	3.100	3.100	3.100	3.200
	4012000 Dienstausszahlungen tariflich Beschäftigte	2.861,78	3.100	4.500	5.800	5.800	5.800
	4021000 Beiträge zu Versorgungskassen Beamte	1.312,61	1.400	1.500	1.500	1.500	1.500
	4022000 Beiträge zu Versorgungskassen für tarifliche Beschäftigte	238,08	200	400	500	500	500
	4032000 Beiträge zur gesetzlichen Sozialversicherung für tariflich Beschäftigte	589,19	600	900	1.200	1.200	1.200
	4041000 Beihilfen, Unterstützungsleistungen für Beamte und Arbeitnehmer	20,11	300	200	200	200	200
	4051000 Zuführungen zu Pensionsrückstellungen für Beamte und Arbeitnehmer	0,00	1.200	1.100	1.000	1.000	1.000
	4061000 Zuführung zu Beihilferückstellungen für Beamte und Arbeitnehmer	0,00	200	200	200	200	200
14.	- Aufwendungen für Versorgung	0,00	0	0	0	0	0
15.	- Aufwendungen für Sach- und Dienstleistungen	0,00	5.200	5.300	5.300	5.300	5.300
	4212000 Unterhaltung des sonstigen unbeweglichen Vermögens	0,00	5.000	5.000	5.000	5.000	5.000
	Pauschale						



# Produkthaushalt 2017

Gemeinde: 00 Stadt Wittingen

Datum: 11.05.2017

Uhrzeit: 17:14:20

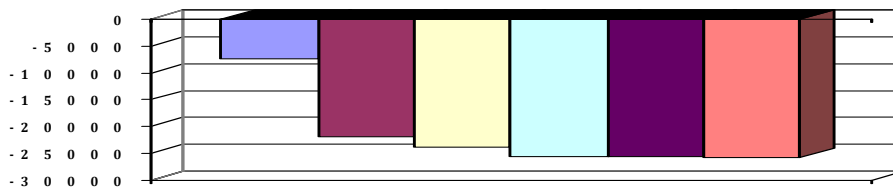
Fachbereich 3100 Tiefbau und Planung  
Produkt 54201 Ortsdurchfahrten Kreisstraßen

## Teilergebnishaushalt

Nr.	Ertrags- und Aufwandsarten	Ergebnis 2015	Plan 2016	Plan 2017	Plan 2018	Plan 2019	Plan 2020
	4221000 Unterhaltung des sonstigen beweglichen Vermögens	0,00	100	100	100	100	100
	Pauschale						
	4241000 Bewirtschaftung der Grundstücke und baulichen Anlagen	0,00	100	100	100	100	100
	Pauschale						
	4291000 Auszahlungen für sonstige Dienstleistungen	0,00	0	100	100	100	100
	Pauschale						
16.	- Abschreibungen	0,00	9.045	9.045	9.045	9.045	9.045
	4711450 AfA auf Straßen, Wege, Plätze und Verkehrslenkanlagen	0,00	9.045	9.045	9.045	9.045	9.045
17.	- Zinsen und ähnliche Aufwendungen	0,00	0	0	0	0	0
18.	- Transferaufwendungen	146,98	400	400	400	400	400
	4313000 Erschwerungsbeitrag Lt. Vertrag	146,98	400	400	400	400	400
19.	- sonstige ordentliche Aufwendungen	0,00	0	0	0	0	0
20.	= Summe ordentliche Aufwendungen	8.036,13	24.645	26.645	28.245	28.245	28.345
21.	= ordentliches Ergebnis	-6.039,54	-21.826	-23.826	-25.626	-25.626	-25.726
22.	+ außerordentliche Erträge	0,00	0	0	0	0	0
23.	- außerordentliche Aufwendungen	1.404,80	0	0	0	0	0
	5129000 Sonstige periodenfremde Aufwendungen	1.404,80	0	0	0	0	0
24.	= außerordentliches Ergebnis	-1.404,80	0	0	0	0	0
25.	= Jahresergebnis	-7.444,34	-21.826	-23.826	-25.626	-25.626	-25.726
26.	+ Erträge aus internen Leistungsbeziehungen	0,00	0	0	0	0	0
27.	- Aufwendungen aus internen Leistungsbeziehungen	0,00	0	0	0	0	0
28.	= Saldo aus internen Leistungsbeziehungen	0,00	0	0	0	0	0
29.	= Ergebnis unter Berücksichtigung der internen Leistungsbeziehungen	-7.444,34	-21.826	-23.826	-25.626	-25.626	-25.726

## Jahresergebnis

- grafische Darstellung -





# Produkthaushalt 2017

Gemeinde: 00 Stadt Wittingen

Datum: 11.05.2017

Uhrzeit: 17:14:20

Fachbereich 3100 Tiefbau und Planung  
Produkt 54201 Ortsdurchfahrten Kreisstraßen

## Teilfinanzhaushalt

Nr.	Ein- und Auszahlungsarten	Ergebnis 2015	Plan 2016	Plan 2017	Plan 2018	Plan 2019	Plan 2020
<b>Einzahlungen aus laufender Verwaltungstätigkeit</b>							
1.	+ Steuern und ähnliche Abgaben	0,00	0	0	0	0	0
2.	+ Zuwendungen und allgemeine Umlagen	0,00	0	0	0	0	0
3.	+ Sonstige Transfereinzahlungen	0,00	0	0	0	0	0
4.	+ öffentlich-rechtliche Entgelte	0,00	0	0	0	0	0
5.	+ privatrechtliche Entgelte	0,00	0	0	0	0	0
6.	+ Kostenerstattungen und Kostenumlagen	0,00	0	0	0	0	0
7.	+ Zinsen und ähnliche Einzahlungen	0,00	0	0	0	0	0
8.	+ Einzahlungen aus der Veräußerung geringwertiger Vermögensgegenstände	0,00	0	0	0	0	0
9.	+ sonstige haushaltswirksame Einzahlungen	0,00	0	0	0	0	0
10.	= <b>Summe der Einzahlungen aus laufender Verwaltungstätigkeit</b>	<b>0,00</b>	<b>0</b>	<b>0</b>	<b>0</b>	<b>0</b>	<b>0</b>
<b>Auszahlungen aus laufender Verwaltungstätigkeit</b>							
11.	- Auszahlungen für aktives Personal	8.209,82	8.600	10.600	12.300	12.300	12.400
	<i>7011000 Dienstausschüttungen Beamte</i>	<i>2.872,90</i>	<i>3.000</i>	<i>3.100</i>	<i>3.100</i>	<i>3.100</i>	<i>3.200</i>
	<i>7021000 Dienstausschüttungen tariflich Beschäftigte</i>	<i>2.861,78</i>	<i>3.100</i>	<i>4.500</i>	<i>5.800</i>	<i>5.800</i>	<i>5.800</i>
	<i>7022000 Beiträge zu Versorgungskassen für Beamte</i>	<i>1.634,20</i>	<i>1.400</i>	<i>1.500</i>	<i>1.500</i>	<i>1.500</i>	<i>1.500</i>
	<i>7022000 Beiträge zu Versorgungskassen für tarifliche Beschäftigte</i>	<i>238,08</i>	<i>200</i>	<i>400</i>	<i>500</i>	<i>500</i>	<i>500</i>
	<i>7032000 Beiträge zur gesetzlichen Sozialversicherung für tariflich Beschäftigte</i>	<i>589,19</i>	<i>600</i>	<i>900</i>	<i>1.200</i>	<i>1.200</i>	<i>1.200</i>
	<i>7041000 Beihilfen, Unterstützungsleistungen für Beamte und Arbeitnehmer</i>	<i>13,67</i>	<i>300</i>	<i>200</i>	<i>200</i>	<i>200</i>	<i>200</i>
12.	- Auszahlungen für Versorgung	0,00	0	0	0	0	0
13.	- Auszahlungen für Sach- und Dienstleistungen und für geringwertige Vermögensgegenstände	0,00	5.200	5.300	5.300	5.300	5.300
	<i>7212000 Unterhaltung des sonstigen unbeweglichen Vermögens</i>	<i>0,00</i>	<i>5.000</i>	<i>5.000</i>	<i>5.000</i>	<i>5.000</i>	<i>5.000</i>
	<i>Pauschale</i>						
	<i>7221000 Unterhaltung des sonstigen beweglichen Vermögens</i>	<i>0,00</i>	<i>100</i>	<i>100</i>	<i>100</i>	<i>100</i>	<i>100</i>
	<i>Pauschale</i>						
	<i>7241000 Bewirtschaftung der Grundstücke und baulichen Anlagen</i>	<i>0,00</i>	<i>100</i>	<i>100</i>	<i>100</i>	<i>100</i>	<i>100</i>
	<i>Pauschale</i>						
	<i>7291000 Auszahlungen für sonstige Dienstleistungen</i>	<i>0,00</i>	<i>0</i>	<i>100</i>	<i>100</i>	<i>100</i>	<i>100</i>
	<i>Pauschale</i>						
14.	- Zinsen und ähnliche Auszahlungen	0,00	0	0	0	0	0
15.	- Transferauszahlungen	146,98	400	400	400	400	400
	<i>7313000 Zuweisungen an Zweckverbände und dgl. Lt. Vertrag</i>	<i>146,98</i>	<i>400</i>	<i>400</i>	<i>400</i>	<i>400</i>	<i>400</i>
16.	- sonstige haushaltswirksame Auszahlungen	1.404,80	0	0	0	0	0
	<i>7491000 Weitere sonstige Auszahlungen aus laufender Verwaltungstätigkeit</i>	<i>1.404,80</i>	<i>0</i>	<i>0</i>	<i>0</i>	<i>0</i>	<i>0</i>
17.	= <b>Summe der Auszahlungen aus laufender Verwaltungstätigkeit</b>	<b>9.761,60</b>	<b>14.200</b>	<b>16.300</b>	<b>18.000</b>	<b>18.000</b>	<b>18.100</b>
18.	= <b>Saldo aus laufender Verwaltungstätigkeit</b>	<b>-9.761,60</b>	<b>-14.200</b>	<b>-16.300</b>	<b>-18.000</b>	<b>-18.000</b>	<b>-18.100</b>
<b>Einzahlungen aus Investitionstätigkeit</b>							
19.	+ Zuwendungen für Investitionstätigkeit	64.134,47	0	0	0	0	0



# Produkthaushalt 2017

Gemeinde: 00 Stadt Wittingen

Datum: 11.05.2017

Uhrzeit: 17:14:20

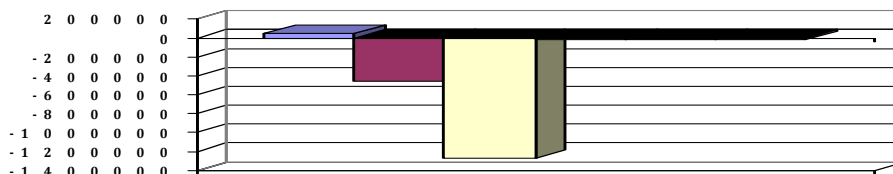
Fachbereich 3100 Tiefbau und Planung  
Produkt 54201 Ortsdurchfahrten Kreisstraßen

## Teilfinanzhaushalt

Nr.	Ein- und Auszahlungsarten	Ergebnis 2015	Plan 2016	Plan 2017	Plan 2018	Plan 2019	Plan 2020
	<i>6811000 Investitionszuweisungen vom Land</i>	<i>64.134,47</i>	<i>0</i>	<i>0</i>	<i>0</i>	<i>0</i>	<i>0</i>
20.	+ Beiträge u.ä. Entgelten für Investitionstätigkeit	0,00	0	0	0	0	0
21.	+ Veräußerung von Sachvermögen	0,00	0	0	0	0	0
22.	+ Veräußerung von Finanzvermögensanlagen	0,00	0	0	0	0	0
23.	+ sonstige Investitionstätigkeit	0,00	0	0	0	0	0
24.	= <b>Summe der Einzahlungen aus Investitionstätigkeit</b>	<b>64.134,47</b>	<b>0</b>	<b>0</b>	<b>0</b>	<b>0</b>	<b>0</b>
	<b>Auszahlungen für Investitionstätigkeit</b>						
25.	- Erwerb von Grundstücken und Gebäuden	0,00	0	0	0	0	0
26.	- Baumaßnahmen	3.718,80	300.000	0	0	0	0
	<i>7872000 Auszahlungen Tiefbaumaßnahmen</i>	<i>3.718,80</i>	<i>300.000</i>	<i>0</i>	<i>0</i>	<i>0</i>	<i>0</i>
27.	- Erwerb von beweglichem Sachvermögen	0,00	145.000	0	0	0	0
	<i>7831100 Auszahlungen für den Erwerb von Vermögensgegenständen über 1.000 Euro und Sachgesamtheiten</i>	<i>0,00</i>	<i>145.000</i>	<i>0</i>	<i>0</i>	<i>0</i>	<i>0</i>
28.	- Erwerb von Finanzvermögensanlagen	0,00	0	1.251.600	0	0	0
	<i>7882200 Gewährung von Ausleihungen an Gemeinden (GV) Laufzeit (1-5 Jahre)</i>	<i>0,00</i>	<i>0</i>	<i>1.251.600</i>	<i>0</i>	<i>0</i>	<i>0</i>
29.	- Aktivierbare Zuwendungen	0,00	0	0	0	0	0
30.	- Sonstige Investitionstätigkeit	0,00	0	0	0	0	0
31.	= <b>Summe der Auszahlungen aus Investitionstätigkeit</b>	<b>3.718,80</b>	<b>445.000</b>	<b>1.251.600</b>	<b>0</b>	<b>0</b>	<b>0</b>
32.	= <b>Saldo aus Investitionstätigkeit</b>	<b>60.415,67</b>	<b>-445.000</b>	<b>-1.251.600</b>	<b>0</b>	<b>0</b>	<b>0</b>
33.	= <b>Finanzmittel-Überschuss/-Fehlbetrag</b>	<b>50.654,07</b>	<b>-459.200</b>	<b>-1.267.900</b>	<b>-18.000</b>	<b>-18.000</b>	<b>-18.100</b>

## Jahresergebnis

- grafische Darstellung -





# Produkthaushalt 2017

Gemeinde: 00 Stadt Wittingen

Datum: 11.05.2017

Uhrzeit: 17:14:20

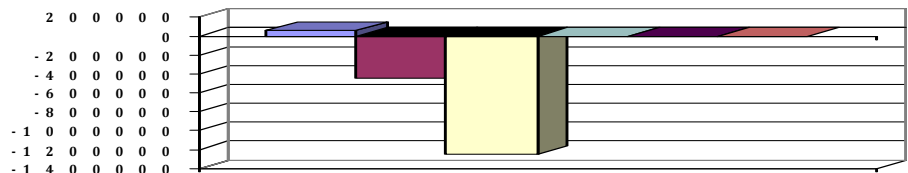
Fachbereich 3100 Tiefbau und Planung  
Produkt 54201 Ortsdurchfahrten Kreisstraßen

## Teilfinanzhaushalt (Investitionen)

Nr.	Ein- und Auszahlungsarten	Ergebnis 2015	Plan 2016	Plan 2017	Plan 2018	Plan 2019	Plan 2020
1.	+ Einzahlungen aus Investitionszuwendungen	64.134,47	0	0	0	0	0
	<i>6811000 Investitionszuweisungen vom Land</i>	<i>64.134,47</i>	<i>0</i>	<i>0</i>	<i>0</i>	<i>0</i>	<i>0</i>
2.	+ Einzahlungen aus der Veräußerung von Grundstücken und Gebäuden und anderen unbeweglichen Vermögensgegenständen	0,00	0	0	0	0	0
3.	+ Einzahlungen aus der Veräußerung von beweglichen Vermögensgegenständen oberhalb der Wertgrenze von 150 Euro	0,00	0	0	0	0	0
4.	+ Einzahlungen aus der Veräußerung von Finanzanlagen	0,00	0	0	0	0	0
5.	+ Einzahlungen aus der Abwicklung von Baumaßnahmen	0,00	0	0	0	0	0
6.	+ Rückflüsse von Ausleihungen	0,00	0	0	0	0	0
7.	+ Einzahlungen aus Beiträgen und Entgelten	0,00	0	0	0	0	0
8.	+ Einzahlungen auf Konten ohne Ausweis im amtlichen Kontenplan	0,00	0	0	0	0	0
9.	= <b>Einzahlungen aus Investitionstätigkeit</b>	<b>64.134,47</b>	<b>0</b>	<b>0</b>	<b>0</b>	<b>0</b>	<b>0</b>
10.	- Zuweisungen und Zuschüsse für Investitionen	0,00	0	0	0	0	0
11.	- Auszahlungen für den Erwerb von Grundstücken und Gebäuden	0,00	0	0	0	0	0
12.	- Auszahlungen für den Erwerb von beweglichen Vermögensgegenständen oberhalb der Wertgrenze von 150 Euro	0,00	145.000	0	0	0	0
	<i>7831100 Auszahlungen für den Erwerb von Vermögensgegenständen über 1.000 Euro und Sachgesamtheiten</i>	<i>0,00</i>	<i>145.000</i>	<i>0</i>	<i>0</i>	<i>0</i>	<i>0</i>
13.	- Auszahlungen für den Erwerb von Finanzanlagevermögen	0,00	0	0	0	0	0
14.	- Baumaßnahmen	3.718,80	300.000	0	0	0	0
	<i>7872000 Auszahlungen Tiefbaumaßnahmen</i>	<i>3.718,80</i>	<i>300.000</i>	<i>0</i>	<i>0</i>	<i>0</i>	<i>0</i>
15.	- Gewährung von Ausleihungen	0,00	0	1.251.600	0	0	0
	<i>7882200 Gewährung von Ausleihungen an Gemeinden (GV) Laufzeit (1-5 Jahre)</i>	<i>0,00</i>	<i>0</i>	<i>1.251.600</i>	<i>0</i>	<i>0</i>	<i>0</i>
16.	- Auszahlungen auf Konten ohne Ausweis im amtlichen Kontenplan	0,00	0	0	0	0	0
17.	= <b>Auszahlungen aus Investitionstätigkeit</b>	<b>3.718,80</b>	<b>445.000</b>	<b>1.251.600</b>	<b>0</b>	<b>0</b>	<b>0</b>
18.	= <b>Saldo aus Investitionstätigkeit</b>	<b>60.415,67</b>	<b>-445.000</b>	<b>-1.251.600</b>	<b>0</b>	<b>0</b>	<b>0</b>

## Jahresergebnis

- grafische Darstellung -





# Produkthaushalt 2017

Gemeinde: 00 Stadt Wittingen

Datum: 11.05.2017

Uhrzeit: 17:14:20

Fachbereich 3100 Tiefbau und Planung  
Produkt 54301 Ortsdurchfahrten Landesstraßen

## Produktverantwortlich

AL Herr Soltau

## Rechtsgrundlage

OD-Richtlinien

## Personalgestellung

0,12

## Produktaufgaben

Grunderwerb, Planung, Vergabe und Durchführung von Baumaßnahmen nach den OD-Richtlinien.

## Zielvorgaben

Rechtzeitige Beteiligung der betroffenen Bürger bei geplanten Baumaßnahmen

## Kennzahlen

Länge der Ortsdurchfahrt und der Nebenanlagen

## Teilergebnishaushalt

Nr.	Ertrags- und Aufwandsarten	Ergebnis 2015	Plan 2016	Plan 2017	Plan 2018	Plan 2019	Plan 2020
<b>Ordentliche Erträge</b>							
1.	+ Steuern und ähnliche Abgaben	0,00	0	0	0	0	0
2.	+ Zuwendungen und allgemeine Umlagen	0,00	0	0	0	0	0
3.	+ Auflösungserträge aus Sonderposten	0,00	4.372	4.372	4.372	4.372	4.372
	<i>3161000 Erträge aus der Auflösung von Sonderposten aus Investitionszuweisungen und -zuschüssen</i>	<i>0,00</i>	<i>2.156</i>	<i>2.156</i>	<i>2.156</i>	<i>2.156</i>	<i>2.156</i>
	<i>3371000 Erträge aus der Auflösung von Sonderposten für Beiträge und ähnliche Entgelte</i>	<i>0,00</i>	<i>2.216</i>	<i>2.216</i>	<i>2.216</i>	<i>2.216</i>	<i>2.216</i>
4.	+ sonstige Transfererträge	0,00	0	0	0	0	0
5.	+ öffentlich-rechtliche Entgelte	0,00	0	0	0	0	0
6.	+ privatrechtliche Entgelte	0,00	0	0	0	0	0
7.	+ Kostenersatzungen und Kostenumlagen	41.051,70	0	0	0	0	0
	<i>3481000 Erstattungen vom Land</i>	<i>41.051,70</i>	<i>0</i>	<i>0</i>	<i>0</i>	<i>0</i>	<i>0</i>
8.	+ Zinsen und ähnliche Finanzerträge	0,00	0	0	0	0	0
9.	+ aktivierte Eigenleistungen	0,00	0	0	0	0	0
10.	+ Bestandsveränderungen	0,00	0	0	0	0	0
11.	+ sonstige ordentliche Erträge	1.996,59	1.000	1.000	800	800	800
	<i>3582000 Erträge aus der Auflösung oder Herabsetzung von Rückstellungen</i>	<i>1.996,59</i>	<i>1.000</i>	<i>1.000</i>	<i>800</i>	<i>800</i>	<i>800</i>
12.	= <b>Summe ordentliche Erträge</b>	<b>43.048,29</b>	<b>5.372</b>	<b>5.372</b>	<b>5.172</b>	<b>5.172</b>	<b>5.172</b>
<b>Ordentliche Aufwendungen</b>							
13.	- Aufwendungen für aktives Personal	7.889,15	10.000	11.900	13.600	13.600	13.700
	<i>4011000 Dienstaufwendungen Beamte</i>	<i>2.867,38</i>	<i>3.000</i>	<i>3.100</i>	<i>3.100</i>	<i>3.100</i>	<i>3.200</i>
	<i>4012000 Dienstausschüttungen tariflich Beschäftigte</i>	<i>2.861,78</i>	<i>3.100</i>	<i>4.500</i>	<i>5.800</i>	<i>5.800</i>	<i>5.800</i>
	<i>4021000 Beiträge zu Versorgungskassen Beamte</i>	<i>1.312,61</i>	<i>1.400</i>	<i>1.500</i>	<i>1.500</i>	<i>1.500</i>	<i>1.500</i>
	<i>4022000 Beiträge zu Versorgungskassen für tarifliche Bechäftigte</i>	<i>238,08</i>	<i>200</i>	<i>400</i>	<i>500</i>	<i>500</i>	<i>500</i>
	<i>4032000 Beiträge zur gesetzlichen Sozialversicherung für tariflich Beschäftigte</i>	<i>589,19</i>	<i>600</i>	<i>900</i>	<i>1.200</i>	<i>1.200</i>	<i>1.200</i>
	<i>4041000 Beihilfen, Unterstützungsleistungen für Beamte und Arbeitnehmer</i>	<i>20,11</i>	<i>300</i>	<i>200</i>	<i>300</i>	<i>300</i>	<i>300</i>
	<i>4051000 Zuführungen zu Pensionsrückstellungen für Beamte und Arbeitnehmer</i>	<i>0,00</i>	<i>1.200</i>	<i>1.100</i>	<i>1.000</i>	<i>1.000</i>	<i>1.000</i>
	<i>4061000 Zuführung zu Beihilferückstellungen für Beamte und Arbeitnehmer</i>	<i>0,00</i>	<i>200</i>	<i>200</i>	<i>200</i>	<i>200</i>	<i>200</i>
14.	- Aufwendungen für Versorgung	0,00	0	0	0	0	0
15.	- Aufwendungen für Sach- und Dienstleistungen	1.810,66	20.200	10.200	10.200	10.200	10.200
	<i>4212000 Unterhaltung des sonstigen unbeweglichen Vermögens</i>	<i>1.810,66</i>	<i>20.000</i>	<i>10.000</i>	<i>10.000</i>	<i>10.000</i>	<i>10.000</i>
	<i>Gullys Bromer Str.</i>						



# Produkthaushalt 2017

Gemeinde: 00 Stadt Wittingen

Datum: 11.05.2017

Uhrzeit: 17:14:20

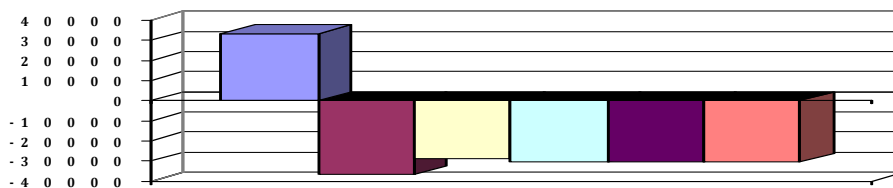
Fachbereich 3100 Tiefbau und Planung  
Produkt 54301 Ortsdurchfahrten Landesstraßen

## Teilergebnishaushalt

Nr.	Ertrags- und Aufwandsarten	Ergebnis 2015	Plan 2016	Plan 2017	Plan 2018	Plan 2019	Plan 2020
	4221000 Unterhaltung des sonstigen beweglichen Vermögens	0,00	100	100	100	100	100
	Pauschale						
	4241000 Bewirtschaftung der Grundstücke und baulichen Anlagen	0,00	100	100	100	100	100
	Pauschale						
16.	- Abschreibungen	0,00	11.314	11.314	11.314	11.314	11.314
	4711010 AfA auf imm. Vermögensgegenstände aus gel. Investitionszuwendungen	0,00	192	192	192	192	192
	4711450 AfA auf Straßen, Wege, Plätze und Verkehrslenkanlagen	0,00	11.122	11.122	11.122	11.122	11.122
17.	- Zinsen und ähnliche Aufwendungen	0,00	0	0	0	0	0
18.	- Transferaufwendungen	130,97	400	400	400	400	400
	4313000 Erschwerungsbeitrag	130,97	400	400	400	400	400
	Lt. Vertrag						
19.	- sonstige ordentliche Aufwendungen	0,00	100	100	100	100	100
	4431000 Geschäftsaufwendungen	0,00	100	100	100	100	100
	Pauschale						
20.	= Summe ordentliche Aufwendungen	9.830,78	42.014	33.914	35.614	35.614	35.714
21.	= ordentliches Ergebnis	33.217,51	-36.642	-28.542	-30.442	-30.442	-30.542
22.	+ außerordentliche Erträge	0,00	0	0	0	0	0
23.	- außerordentliche Aufwendungen	0,00	0	0	0	0	0
24.	= außerordentliches Ergebnis	0,00	0	0	0	0	0
25.	= Jahresergebnis	33.217,51	-36.642	-28.542	-30.442	-30.442	-30.542
26.	+ Erträge aus internen Leistungsbeziehungen	0,00	0	0	0	0	0
27.	- Aufwendungen aus internen Leistungsbeziehungen	0,00	0	0	0	0	0
28.	= Saldo aus internen Leistungsbeziehungen	0,00	0	0	0	0	0
29.	= Ergebnis unter Berücksichtigung der internen Leistungsbeziehungen	33.217,51	-36.642	-28.542	-30.442	-30.442	-30.542

## Jahresergebnis

- grafische Darstellung -





# Produkthaushalt 2017

Gemeinde: 00 Stadt Wittingen

Datum: 11.05.2017

Uhrzeit: 17:14:20

Fachbereich 3100 Tiefbau und Planung  
Produkt 54301 Ortsdurchfahrten Landesstraßen

## Teilfinanzhaushalt

Nr.	Ein- und Auszahlungsarten	Ergebnis 2015	Plan 2016	Plan 2017	Plan 2018	Plan 2019	Plan 2020
<b>Einzahlungen aus laufender Verwaltungstätigkeit</b>							
1.	+ Steuern und ähnliche Abgaben	0,00	0	0	0	0	0
2.	+ Zuwendungen und allgemeine Umlagen	0,00	0	0	0	0	0
3.	+ Sonstige Transfereinzahlungen	0,00	0	0	0	0	0
4.	+ öffentlich-rechtliche Entgelte	0,00	0	0	0	0	0
5.	+ privatrechtliche Entgelte	0,00	0	0	0	0	0
6.	+ Kostenerstattungen und Kostenumlagen	41.051,70	0	0	0	0	0
	<i>6481000 Erstattungen vom Land</i>	<i>41.051,70</i>	<i>0</i>	<i>0</i>	<i>0</i>	<i>0</i>	<i>0</i>
7.	+ Zinsen und ähnliche Einzahlungen	0,00	0	0	0	0	0
8.	+ Einzahlungen aus der Veräußerung geringwertiger Vermögensgegenstände	0,00	0	0	0	0	0
9.	+ sonstige haushaltswirksame Einzahlungen	0,00	0	0	0	0	0
10.	= <b>Summe der Einzahlungen aus laufender Verwaltungstätigkeit</b>	<b>41.051,70</b>	<b>0</b>	<b>0</b>	<b>0</b>	<b>0</b>	<b>0</b>
<b>Auszahlungen aus laufender Verwaltungstätigkeit</b>							
11.	- Auszahlungen für aktives Personal	8.209,82	8.600	10.600	12.400	12.400	12.500
	<i>7011000 Dienstausschüttungen Beamte</i>	<i>2.872,90</i>	<i>3.000</i>	<i>3.100</i>	<i>3.100</i>	<i>3.100</i>	<i>3.200</i>
	<i>7012000 Dienstausschüttungen tariflich Beschäftigte</i>	<i>2.861,78</i>	<i>3.100</i>	<i>4.500</i>	<i>5.800</i>	<i>5.800</i>	<i>5.800</i>
	<i>7021000 Beiträge zu Versorgungskassen für Beamte</i>	<i>1.634,20</i>	<i>1.400</i>	<i>1.500</i>	<i>1.500</i>	<i>1.500</i>	<i>1.500</i>
	<i>7022000 Beiträge zu Versorgungskassen für tarifliche Beschäftigte</i>	<i>238,08</i>	<i>200</i>	<i>400</i>	<i>500</i>	<i>500</i>	<i>500</i>
	<i>7032000 Beiträge zur gesetzlichen Sozialversicherung für tariflich Beschäftigte</i>	<i>589,19</i>	<i>600</i>	<i>900</i>	<i>1.200</i>	<i>1.200</i>	<i>1.200</i>
	<i>7041000 Beihilfen, Unterstützungsleistungen für Beamte und Arbeitnehmer</i>	<i>13,67</i>	<i>300</i>	<i>200</i>	<i>300</i>	<i>300</i>	<i>300</i>
12.	- Auszahlungen für Versorgung	0,00	0	0	0	0	0
13.	- Auszahlungen für Sach- und Dienstleistungen und für geringwertige Vermögensgegenstände	1.810,66	20.200	10.200	10.200	10.200	10.200
	<i>7212000 Unterhaltung des sonstigen unbeweglichen Vermögens</i>	<i>1.810,66</i>	<i>20.000</i>	<i>10.000</i>	<i>10.000</i>	<i>10.000</i>	<i>10.000</i>
	<i>Gullys Bromer Str.</i>						
	<i>7221000 Unterhaltung des sonstigen beweglichen Vermögens</i>	<i>0,00</i>	<i>100</i>	<i>100</i>	<i>100</i>	<i>100</i>	<i>100</i>
	<i>Pauschale</i>						
	<i>7241000 Bewirtschaftung der Grundstücke und baulichen Anlagen</i>	<i>0,00</i>	<i>100</i>	<i>100</i>	<i>100</i>	<i>100</i>	<i>100</i>
	<i>Pauschale</i>						
14.	- Zinsen und ähnliche Auszahlungen	0,00	0	0	0	0	0
15.	- Transferauszahlungen	130,97	400	400	400	400	400
	<i>7313000 Zuweisungen an Zweckverbände und dgl. Lt. Vertrag</i>	<i>130,97</i>	<i>400</i>	<i>400</i>	<i>400</i>	<i>400</i>	<i>400</i>
16.	- sonstige haushaltswirksame Auszahlungen	0,00	100	100	100	100	100
	<i>7431000 Geschäftsauszahlungen</i>	<i>0,00</i>	<i>100</i>	<i>100</i>	<i>100</i>	<i>100</i>	<i>100</i>
	<i>Pauschale</i>						
17.	= <b>Summe der Auszahlungen aus laufender Verwaltungstätigkeit</b>	<b>10.151,45</b>	<b>29.300</b>	<b>21.300</b>	<b>23.100</b>	<b>23.100</b>	<b>23.200</b>
18.	= <b>Saldo aus laufender Verwaltungstätigkeit</b>	<b>30.900,25</b>	<b>-29.300</b>	<b>-21.300</b>	<b>-23.100</b>	<b>-23.100</b>	<b>-23.200</b>
<b>Einzahlungen aus Investitionstätigkeit</b>							
19.	+ Zuwendungen für Investitionstätigkeit	103.905,83	75.800	0	0	0	0
	<i>6811000 Investitionszuweisungen vom Land</i>	<i>103.905,83</i>	<i>75.800</i>	<i>0</i>	<i>0</i>	<i>0</i>	<i>0</i>



# Produkthaushalt 2017

Gemeinde: 00 Stadt Wittingen

Datum: 11.05.2017

Uhrzeit: 17:14:20

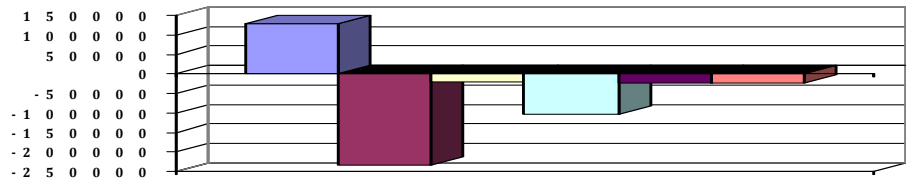
Fachbereich 3100 Tiefbau und Planung  
Produkt 54301 Ortsdurchfahrten Landesstraßen

## Teilfinanzhaushalt

Nr.	Ein- und Auszahlungsarten	Ergebnis 2015	Plan 2016	Plan 2017	Plan 2018	Plan 2019	Plan 2020
20.	+ Beiträge u.ä. Entgelten für Investitionstätigkeit	0,00	0	0	0	0	0
21.	+ Veräußerung von Sachvermögen	0,00	0	0	0	0	0
22.	+ Veräußerung von Finanzvermögensanlagen	0,00	0	0	0	0	0
23.	+ sonstige Investitionstätigkeit	0,00	0	0	0	0	0
24.	= <b>Summe der Einzahlungen aus Investitionstätigkeit</b>	<b>103.905,83</b>	<b>75.800</b>	<b>0</b>	<b>0</b>	<b>0</b>	<b>0</b>
	<b>Auszahlungen für Investitionstätigkeit</b>						
25.	- Erwerb von Grundstücken und Gebäuden	0,00	0	0	0	0	0
26.	- Baumaßnahmen	5.861,90	30.000	0	80.000	0	0
	<i>7872000 Auszahlungen Tiefbaumaßnahmen</i>	<i>5.861,90</i>	<i>30.000</i>	<i>0</i>	<i>80.000</i>	<i>0</i>	<i>0</i>
27.	- Erwerb von beweglichem Sachvermögen	0,00	250.000	0	0	0	0
	<i>7831100 Auszahlungen für den Erwerb von Vermögensgegenständen über 1.000 Euro und Sachgesamtheiten</i>	<i>0,00</i>	<i>250.000</i>	<i>0</i>	<i>0</i>	<i>0</i>	<i>0</i>
28.	- Erwerb von Finanzvermögensanlagen	0,00	0	0	0	0	0
29.	- Aktivierbare Zuwendungen	0,00	0	0	0	0	0
30.	- Sonstige Investitionstätigkeit	0,00	0	0	0	0	0
31.	= <b>Summe der Auszahlungen aus Investitionstätigkeit</b>	<b>5.861,90</b>	<b>280.000</b>	<b>0</b>	<b>80.000</b>	<b>0</b>	<b>0</b>
32.	= <b>Saldo aus Investitionstätigkeit</b>	<b>98.043,93</b>	<b>-204.200</b>	<b>0</b>	<b>-80.000</b>	<b>0</b>	<b>0</b>
33.	= <b>Finanzmittel-Überschuss/-Fehlbetrag</b>	<b>128.944,18</b>	<b>-233.500</b>	<b>-21.300</b>	<b>-103.100</b>	<b>-23.100</b>	<b>-23.200</b>

## Jahresergebnis

- grafische Darstellung -





# Produkthaushalt 2017

Gemeinde: 00 Stadt Wittingen

Datum: 11.05.2017

Uhrzeit: 17:14:20

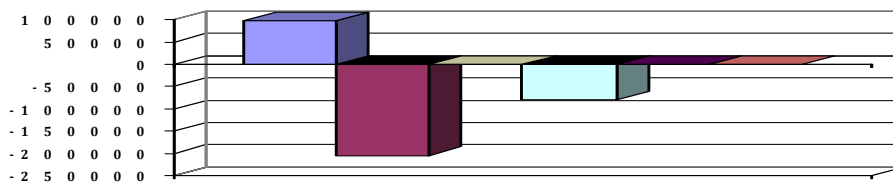
Fachbereich 3100 Tiefbau und Planung  
Produkt 54301 Ortsdurchfahrten Landesstraßen

## Teilfinanzhaushalt (Investitionen)

Nr.	Ein- und Auszahlungsarten	Ergebnis 2015	Plan 2016	Plan 2017	Plan 2018	Plan 2019	Plan 2020
1.	+ Einzahlungen aus Investitionszuwendungen	103.905,83	75.800	0	0	0	0
	<i>6811000 Investitionszuweisungen vom Land</i>	<i>103.905,83</i>	<i>75.800</i>	<i>0</i>	<i>0</i>	<i>0</i>	<i>0</i>
2.	+ Einzahlungen aus der Veräußerung von Grundstücken und Gebäuden und anderen unbeweglichen Vermögensgegenständen	0,00	0	0	0	0	0
3.	+ Einzahlungen aus der Veräußerung von beweglichen Vermögensgegenständen oberhalb der Wertgrenze von 150 Euro	0,00	0	0	0	0	0
4.	+ Einzahlungen aus der Veräußerung von Finanzanlagen	0,00	0	0	0	0	0
5.	+ Einzahlungen aus der Abwicklung von Baumaßnahmen	0,00	0	0	0	0	0
6.	+ Rückflüsse von Ausleihungen	0,00	0	0	0	0	0
7.	+ Einzahlungen aus Beiträgen und Entgelten	0,00	0	0	0	0	0
8.	+ Einzahlungen auf Konten ohne Ausweis im amtlichen Kontenplan	0,00	0	0	0	0	0
9.	= <b>Einzahlungen aus Investitionstätigkeit</b>	<b>103.905,83</b>	<b>75.800</b>	<b>0</b>	<b>0</b>	<b>0</b>	<b>0</b>
10.	- Zuweisungen und Zuschüsse für Investitionen	0,00	0	0	0	0	0
11.	- Auszahlungen für den Erwerb von Grundstücken und Gebäuden	0,00	0	0	0	0	0
12.	- Auszahlungen für den Erwerb von beweglichen Vermögensgegenständen oberhalb der Wertgrenze von 150 Euro	0,00	250.000	0	0	0	0
	<i>7831100 Auszahlungen für den Erwerb von Vermögensgegenständen über 1.000 Euro und Sachgesamtheiten</i>	<i>0,00</i>	<i>250.000</i>	<i>0</i>	<i>0</i>	<i>0</i>	<i>0</i>
13.	- Auszahlungen für den Erwerb von Finanzanlagevermögen	0,00	0	0	0	0	0
14.	- Baumaßnahmen	5.861,90	30.000	0	80.000	0	0
	<i>7872000 Auszahlungen Tiefbaumaßnahmen</i>	<i>5.861,90</i>	<i>30.000</i>	<i>0</i>	<i>80.000</i>	<i>0</i>	<i>0</i>
15.	- Gewährung von Ausleihungen	0,00	0	0	0	0	0
16.	- Auszahlungen auf Konten ohne Ausweis im amtlichen Kontenplan	0,00	0	0	0	0	0
17.	= <b>Auszahlungen aus Investitionstätigkeit</b>	<b>5.861,90</b>	<b>280.000</b>	<b>0</b>	<b>80.000</b>	<b>0</b>	<b>0</b>
18.	= <b>Saldo aus Investitionstätigkeit</b>	<b>98.043,93</b>	<b>-204.200</b>	<b>0</b>	<b>-80.000</b>	<b>0</b>	<b>0</b>

## Jahresergebnis

- grafische Darstellung -





# Produkthaushalt 2017

Gemeinde: 00 Stadt Wittingen

Datum: 11.05.2017

Uhrzeit: 17:14:20

Fachbereich 3100 Tiefbau und Planung  
Produkt 54401 Ortsdurchfahrten Bundesstraßen

## Produktverantwortlich

AL Herr Soltau

## Rechtsgrundlage

OD-Richtlinien

## Personalgestellung

0,12

## Produktaufgaben

Grunderwerb, Planung, Vergabe und Durchführung von Baumaßnahmen nach den OD-Richtlinien.

## Zielvorgaben

Rechtzeitige Beteiligung der betroffenen Bürger bei geplanten Baumaßnahmen

## Kennzahlen

Länge der Ortsdurchfahrt und der Nebenanlagen

## Teilergebnishaushalt

Nr.	Ertrags- und Aufwandsarten	Ergebnis 2015	Plan 2016	Plan 2017	Plan 2018	Plan 2019	Plan 2020
<b>Ordentliche Erträge</b>							
1.	+ Steuern und ähnliche Abgaben	0,00	0	0	0	0	0
2.	+ Zuwendungen und allgemeine Umlagen	0,00	0	0	0	0	0
3.	+ Auflösungserträge aus Sonderposten	0,00	0	0	0	0	0
4.	+ sonstige Transfererträge	0,00	0	0	0	0	0
5.	+ öffentlich-rechtliche Entgelte	0,00	0	0	0	0	0
6.	+ privatrechtliche Entgelte	0,00	0	0	0	0	0
7.	+ Kostenerstattungen und Kostenumlagen	0,00	0	0	0	0	0
8.	+ Zinsen und ähnliche Finanzerträge	0,00	0	0	0	0	0
9.	+ aktivierte Eigenleistungen	0,00	0	0	0	0	0
10.	+ Bestandsveränderungen	0,00	0	0	0	0	0
11.	+ sonstige ordentliche Erträge	1.996,59	1.000	1.000	900	900	900
	<i>3582000 Erträge aus der Auflösung oder Herabsetzung von Rückstellungen</i>	<i>1.996,59</i>	<i>1.000</i>	<i>1.000</i>	<i>900</i>	<i>900</i>	<i>900</i>
12.	= <b>Summe ordentliche Erträge</b>	<b>1.996,59</b>	<b>1.000</b>	<b>1.000</b>	<b>900</b>	<b>900</b>	<b>900</b>
<b>Ordentliche Aufwendungen</b>							
13.	- Aufwendungen für aktives Personal	7.889,15	10.000	12.100	14.100	14.100	14.200
	<i>4011000 Dienstaufwendungen Beamte</i>	<i>2.867,38</i>	<i>3.000</i>	<i>3.100</i>	<i>3.100</i>	<i>3.100</i>	<i>3.200</i>
	<i>4012000 Dienstausschüttungen tariflich Beschäftigte</i>	<i>2.861,78</i>	<i>3.100</i>	<i>4.500</i>	<i>5.800</i>	<i>5.800</i>	<i>5.800</i>
	<i>4021000 Beiträge zu Versorgungskassen Beamte</i>	<i>1.312,61</i>	<i>1.400</i>	<i>1.500</i>	<i>1.500</i>	<i>1.500</i>	<i>1.500</i>
	<i>4022000 Beiträge zu Versorgungskassen für tarifliche Beschäftigte</i>	<i>238,08</i>	<i>200</i>	<i>400</i>	<i>500</i>	<i>500</i>	<i>500</i>
	<i>4032000 Beiträge zur gesetzlichen Sozialversicherung für tariflich Beschäftigte</i>	<i>589,19</i>	<i>600</i>	<i>900</i>	<i>1.200</i>	<i>1.200</i>	<i>1.200</i>
	<i>4041000 Beihilfen, Unterstützungsleistungen für Beamte und Arbeitnehmer</i>	<i>20,11</i>	<i>300</i>	<i>400</i>	<i>400</i>	<i>400</i>	<i>400</i>
	<i>4051000 Zuführungen zu Pensionsrückstellungen für Beamte und Arbeitnehmer</i>	<i>0,00</i>	<i>1.200</i>	<i>1.100</i>	<i>1.400</i>	<i>1.400</i>	<i>1.400</i>
	<i>4061000 Zuführung zu Beihilferückstellungen für Beamte und Arbeitnehmer</i>	<i>0,00</i>	<i>200</i>	<i>200</i>	<i>200</i>	<i>200</i>	<i>200</i>
14.	- Aufwendungen für Versorgung	0,00	0	0	0	0	0
15.	- Aufwendungen für Sach- und Dienstleistungen	2.796,32	10.400	10.400	10.400	10.400	10.400
	<i>4212000 Unterhaltung des sonstigen unbeweglichen Vermögens</i>	<i>2.658,32</i>	<i>10.000</i>	<i>10.000</i>	<i>10.000</i>	<i>10.000</i>	<i>10.000</i>
	<i>Pauschale</i>						
	<i>4221000 Unterhaltung des sonstigen beweglichen Vermögens</i>	<i>0,00</i>	<i>100</i>	<i>100</i>	<i>100</i>	<i>100</i>	<i>100</i>
	<i>Pauschale</i>						
	<i>4241000 Bewirtschaftung der Grundstücke und baulichen Anlagen</i>	<i>138,00</i>	<i>100</i>	<i>100</i>	<i>100</i>	<i>100</i>	<i>100</i>
	<i>Pauschale</i>						



# Produkthaushalt 2017

Gemeinde: 00 Stadt Wittingen

Datum: 11.05.2017

Uhrzeit: 17:14:20

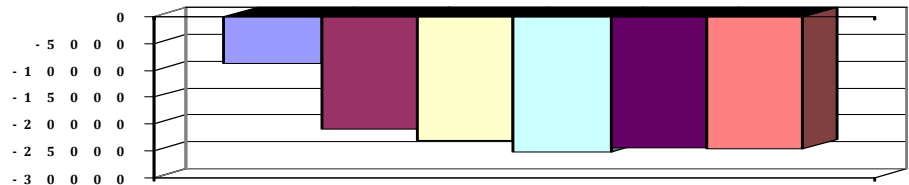
Fachbereich 3100 Tiefbau und Planung  
Produkt 54401 Ortsdurchfahrten Bundesstraßen

## Teilergebnishaushalt

Nr.	Ertrags- und Aufwandsarten	Ergebnis 2015	Plan 2016	Plan 2017	Plan 2018	Plan 2019	Plan 2020
	4271000 Besondere Verwaltungs- und Betriebsaufwendungen	0,00	200	200	200	200	200
	Pauschale						
16.	- Abschreibungen	0,00	1.193	1.193	1.193	497	497
	4711450 AfA auf Straßen, Wege, Plätze und Verkehrslenkanlagen	0,00	1.193	1.193	1.193	497	497
17.	- Zinsen und ähnliche Aufwendungen	0,00	0	0	0	0	0
18.	- Transferaufwendungen	123,12	400	400	400	400	400
	4313000 Erschwerungsbeiträge	123,12	400	400	400	400	400
	Pauschale						
19.	- sonstige ordentliche Aufwendungen	0,00	0	0	0	0	0
20.	= Summe ordentliche Aufwendungen	10.808,59	21.993	24.093	26.093	25.397	25.497
21.	= ordentliches Ergebnis	-8.812,00	-20.993	-23.093	-25.193	-24.497	-24.597
22.	+ außerordentliche Erträge	0,00	0	0	0	0	0
23.	- außerordentliche Aufwendungen	0,00	0	0	0	0	0
24.	= außerordentliches Ergebnis	0,00	0	0	0	0	0
25.	= Jahresergebnis	-8.812,00	-20.993	-23.093	-25.193	-24.497	-24.597
26.	+ Erträge aus internen Leistungsbeziehungen	0,00	0	0	0	0	0
27.	- Aufwendungen aus internen Leistungsbeziehungen	0,00	0	0	0	0	0
28.	= Saldo aus internen Leistungsbeziehungen	0,00	0	0	0	0	0
29.	= Ergebnis unter Berücksichtigung der internen Leistungsbeziehungen	-8.812,00	-20.993	-23.093	-25.193	-24.497	-24.597

## Jahresergebnis

- grafische Darstellung -





# Produkthaushalt 2017

Gemeinde: 00 Stadt Wittingen

Datum: 11.05.2017

Uhrzeit: 17:14:20

Fachbereich 3100 Tiefbau und Planung  
Produkt 54401 Ortsdurchfahrten Bundesstraßen

## Teilfinanzhaushalt

Nr.	Ein- und Auszahlungsarten	Ergebnis 2015	Plan 2016	Plan 2017	Plan 2018	Plan 2019	Plan 2020
<b>Einzahlungen aus laufender Verwaltungstätigkeit</b>							
1.	+ Steuern und ähnliche Abgaben	0,00	0	0	0	0	0
2.	+ Zuwendungen und allgemeine Umlagen	0,00	0	0	0	0	0
3.	+ Sonstige Transfereinzahlungen	0,00	0	0	0	0	0
4.	+ öffentlich-rechtliche Entgelte	0,00	0	0	0	0	0
5.	+ privatrechtliche Entgelte	0,00	0	0	0	0	0
6.	+ Kostenerstattungen und Kostenumlagen	0,00	0	0	0	0	0
7.	+ Zinsen und ähnliche Einzahlungen	0,00	0	0	0	0	0
8.	+ Einzahlungen aus der Veräußerung geringwertiger Vermögensgegenstände	0,00	0	0	0	0	0
9.	+ sonstige haushaltswirksame Einzahlungen	0,00	0	0	0	0	0
10.	= <b>Summe der Einzahlungen aus laufender Verwaltungstätigkeit</b>	<b>0,00</b>	<b>0</b>	<b>0</b>	<b>0</b>	<b>0</b>	<b>0</b>
<b>Auszahlungen aus laufender Verwaltungstätigkeit</b>							
11.	- Auszahlungen für aktives Personal	8.209,82	8.600	10.800	12.500	12.500	12.600
	<i>7011000 Dienstausschüttungen Beamte</i>	<i>2.872,90</i>	<i>3.000</i>	<i>3.100</i>	<i>3.100</i>	<i>3.100</i>	<i>3.200</i>
	<i>7012000 Dienstausschüttungen tariflich Beschäftigte</i>	<i>2.861,78</i>	<i>3.100</i>	<i>4.500</i>	<i>5.800</i>	<i>5.800</i>	<i>5.800</i>
	<i>7021000 Beiträge zu Versorgungskassen für Beamte</i>	<i>1.634,20</i>	<i>1.400</i>	<i>1.500</i>	<i>1.500</i>	<i>1.500</i>	<i>1.500</i>
	<i>7022000 Beiträge zu Versorgungskassen für tarifliche Beschäftigte</i>	<i>238,08</i>	<i>200</i>	<i>400</i>	<i>500</i>	<i>500</i>	<i>500</i>
	<i>7032000 Beiträge zur gesetzlichen Sozialversicherung für tariflich Beschäftigte</i>	<i>589,19</i>	<i>600</i>	<i>900</i>	<i>1.200</i>	<i>1.200</i>	<i>1.200</i>
	<i>7041000 Beihilfen, Unterstützungsleistungen für Beamte und Arbeitnehmer</i>	<i>13,67</i>	<i>300</i>	<i>400</i>	<i>400</i>	<i>400</i>	<i>400</i>
12.	- Auszahlungen für Versorgung	0,00	0	0	0	0	0
13.	- Auszahlungen für Sach- und Dienstleistungen und für geringwertige Vermögensgegenstände	2.764,15	10.400	10.400	10.400	10.400	10.400
	<i>7212000 Unterhaltung des sonstigen unbeweglichen Vermögens</i>	<i>2.658,32</i>	<i>10.000</i>	<i>10.000</i>	<i>10.000</i>	<i>10.000</i>	<i>10.000</i>
	<i>Pauschale</i>						
	<i>7221000 Unterhaltung des sonstigen beweglichen Vermögens</i>	<i>0,00</i>	<i>100</i>	<i>100</i>	<i>100</i>	<i>100</i>	<i>100</i>
	<i>Pauschale</i>						
	<i>7241000 Bewirtschaftung der Grundstücke und baulichen Anlagen</i>	<i>105,83</i>	<i>100</i>	<i>100</i>	<i>100</i>	<i>100</i>	<i>100</i>
	<i>Pauschale</i>						
	<i>7271000 Besondere Verwaltungs- und Betriebsauszahlungen</i>	<i>0,00</i>	<i>200</i>	<i>200</i>	<i>200</i>	<i>200</i>	<i>200</i>
	<i>Pauschale</i>						
14.	- Zinsen und ähnliche Auszahlungen	0,00	0	0	0	0	0
15.	- Transferauszahlungen	123,12	400	400	400	400	400
	<i>7313000 Zuweisungen an Zweckverbände und dgl.</i>	<i>123,12</i>	<i>400</i>	<i>400</i>	<i>400</i>	<i>400</i>	<i>400</i>
	<i>Pauschale</i>						
16.	- sonstige haushaltswirksame Auszahlungen	0,00	0	0	0	0	0
17.	= <b>Summe der Auszahlungen aus laufender Verwaltungstätigkeit</b>	<b>11.097,09</b>	<b>19.400</b>	<b>21.600</b>	<b>23.300</b>	<b>23.300</b>	<b>23.400</b>
18.	= <b>Saldo aus laufender Verwaltungstätigkeit</b>	<b>-11.097,09</b>	<b>-19.400</b>	<b>-21.600</b>	<b>-23.300</b>	<b>-23.300</b>	<b>-23.400</b>
<b>Einzahlungen aus Investitionstätigkeit</b>							
19.	+ Zuwendungen für Investitionstätigkeit	0,00	0	0	0	0	0
20.	+ Beiträge u.ä. Entgelten für Investitionstätigkeit	0,00	0	0	0	0	0



# Produkthaushalt 2017

Gemeinde: 00 Stadt Wittingen

Datum: 11.05.2017

Uhrzeit: 17:14:20

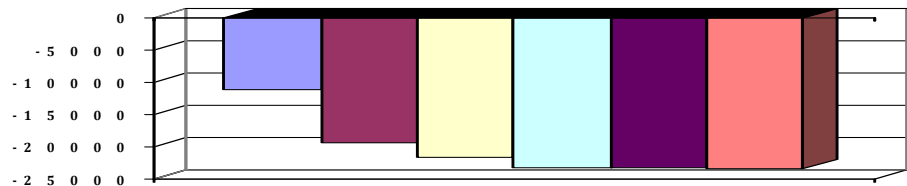
Fachbereich 3100 Tiefbau und Planung  
Produkt 54401 Ortsdurchfahrten Bundesstraßen

## Teilfinanzhaushalt

Nr.	Ein- und Auszahlungsarten	Ergebnis 2015	Plan 2016	Plan 2017	Plan 2018	Plan 2019	Plan 2020
21.	+ Veräußerung von Sachvermögen	0,00	0	0	0	0	0
22.	+ Veräußerung von Finanzvermögensanlagen	0,00	0	0	0	0	0
23.	+ sonstige Investitionstätigkeit	0,00	0	0	0	0	0
24.	= <b>Summe der Einzahlungen aus Investitionstätigkeit</b>	<b>0,00</b>	<b>0</b>	<b>0</b>	<b>0</b>	<b>0</b>	<b>0</b>
<b>Auszahlungen für Investitionstätigkeit</b>							
25.	- Erwerb von Grundstücken und Gebäuden	0,00	0	0	0	0	0
26.	- Baumaßnahmen	0,00	0	0	0	0	0
27.	- Erwerb von beweglichem Sachvermögen	0,00	0	0	0	0	0
28.	- Erwerb von Finanzvermögensanlagen	0,00	0	0	0	0	0
29.	- Aktivierbare Zuwendungen	0,00	0	0	0	0	0
30.	- Sonstige Investitionstätigkeit	0,00	0	0	0	0	0
31.	= <b>Summe der Auszahlungen aus Investitionstätigkeit</b>	<b>0,00</b>	<b>0</b>	<b>0</b>	<b>0</b>	<b>0</b>	<b>0</b>
32.	= <b>Saldo aus Investitionstätigkeit</b>	<b>0,00</b>	<b>0</b>	<b>0</b>	<b>0</b>	<b>0</b>	<b>0</b>
33.	= <b>Finanzmittel-Überschuss/-Fehlbetrag</b>	<b>-11.097,09</b>	<b>-19.400</b>	<b>-21.600</b>	<b>-23.300</b>	<b>-23.300</b>	<b>-23.400</b>

## Jahresergebnis

- grafische Darstellung -





# Produkthaushalt 2017

Gemeinde: 00 Stadt Wittingen

Datum: 11.05.2017

Uhrzeit: 17:14:20

Fachbereich 3100 Tiefbau und Planung  
Produkt 54501 Straßenreinigung, Straßenbeleuchtung

## Produktverantwortlich

AL Herr Soltau

## Rechtsgrundlage

Bebauungspläne, Beschlüsse politischer Gremien, NdsStrG,

## Personalgestellung

0,13

## Produktaufgaben

Straßenreinigung von Gemeindestraßen, Plätzen ... (z.B. nach Veranstaltungen),  
Winterdienst,  
Aufstellung und Unterhaltung von Straßenlaternen, Straßenbeleuchtung

## Zielvorgaben

Im Winterdienst soll eine Straßensicherung unter größtmöglicher Vermeidung von Umwelt belastenden Salzen erfolgen.

Die Straßenbeleuchtung soll unter Beachtung von Verkehrssicherheit und Rücksicht auf Ältere sparsam, aber ausreichend unterhalten werden. Beim Austausch von Straßenlampen sind energiesparende Leuchtstoffe und abstrahlungsarme (Lichtverschmutzung vorbeugende) Leuchtkörper einzusetzen.

## Kennzahlen

Winterdienstesätze

Anzahl der Straßenbeleuchtung

## Teilergebnishaushalt

Nr.	Ertrags- und Aufwandsarten	Ergebnis 2015	Plan 2016	Plan 2017	Plan 2018	Plan 2019	Plan 2020
<b>Ordentliche Erträge</b>							
1.	+ Steuern und ähnliche Abgaben	0,00	0	0	0	0	0
2.	+ Zuwendungen und allgemeine Umlagen	0,00	0	0	0	0	0
3.	+ Auflösungserträge aus Sonderposten	0,00	17.217	17.082	16.647	16.647	16.647
	<i>3161000 Erträge aus der Auflösung von Sonderposten aus Investitionszuweisungen und -zuschüssen</i>	<i>0,00</i>	<i>3.307</i>	<i>3.307</i>	<i>3.307</i>	<i>3.307</i>	<i>3.307</i>
	<i>3371000 Erträge aus der Auflösung von Sonderposten für Beiträge und ähnliche Entgelte</i>	<i>0,00</i>	<i>13.910</i>	<i>13.775</i>	<i>13.340</i>	<i>13.340</i>	<i>13.340</i>
4.	+ sonstige Transfererträge	0,00	0	0	0	0	0
5.	+ öffentlich-rechtliche Entgelte	0,00	0	0	0	0	0
6.	+ privatrechtliche Entgelte	313,00	1.500	1.500	1.500	1.500	1.500
	<i>3461000 Sonstige privatrechtliche Leistungsentgelte</i>	<i>313,00</i>	<i>1.500</i>	<i>1.500</i>	<i>1.500</i>	<i>1.500</i>	<i>1.500</i>
7.	+ Kostenerstattungen und Kostenumlagen	0,00	0	0	0	0	0
8.	+ Zinsen und ähnliche Finanzerträge	0,00	0	0	0	0	0
9.	+ aktivierte Eigenleistungen	0,00	0	0	0	0	0
10.	+ Bestandsveränderungen	0,00	0	0	0	0	0
11.	+ sonstige ordentliche Erträge	798,64	400	500	400	400	400
	<i>3582000 Erträge aus der Auflösung oder Herabsetzung von Rückstellungen</i>	<i>798,64</i>	<i>400</i>	<i>500</i>	<i>400</i>	<i>400</i>	<i>400</i>
12.	= <b>Summe ordentliche Erträge</b>	<b>1.111,64</b>	<b>19.117</b>	<b>19.082</b>	<b>18.547</b>	<b>18.547</b>	<b>18.547</b>
<b>Ordentliche Aufwendungen</b>							
13.	- Aufwendungen für aktives Personal	6.988,20	8.200	10.500	10.500	10.500	10.500
	<i>4011000 Dienstaufwendungen Beamte</i>	<i>1.146,96</i>	<i>1.200</i>	<i>1.300</i>	<i>1.300</i>	<i>1.300</i>	<i>1.300</i>
	<i>4012000 Dienstaufwendungen tariflich Beschäftigte</i>	<i>4.113,89</i>	<i>4.400</i>	<i>6.100</i>	<i>6.200</i>	<i>6.200</i>	<i>6.200</i>
	<i>4021000 Beiträge zu Versorgungskassen Beamte</i>	<i>525,04</i>	<i>600</i>	<i>600</i>	<i>600</i>	<i>600</i>	<i>600</i>
	<i>4022000 Beiträge zu Versorgungskassen tariflich Beschäftigte</i>	<i>340,45</i>	<i>300</i>	<i>500</i>	<i>500</i>	<i>500</i>	<i>500</i>
	<i>4032000 Beiträge zur gesetzlichen Sozialversicherung tariflich Beschäftigte</i>	<i>844,32</i>	<i>900</i>	<i>1.200</i>	<i>1.200</i>	<i>1.200</i>	<i>1.200</i>
	<i>4041000 Beihilfen und Unterstützungsleistungen für Beamte und Arbeitnehmer</i>	<i>17,54</i>	<i>200</i>	<i>200</i>	<i>200</i>	<i>200</i>	<i>200</i>
	<i>4051000 Zuführungen zu Pensionsrückstellungen für Beamte und Arbeitnehmer</i>	<i>0,00</i>	<i>500</i>	<i>500</i>	<i>400</i>	<i>400</i>	<i>400</i>
	<i>4061000 Zuführung zu Beihilferückstellungen für Beamte und Arbeitnehmer</i>	<i>0,00</i>	<i>100</i>	<i>100</i>	<i>100</i>	<i>100</i>	<i>100</i>



# Produkthaushalt 2017

Gemeinde: 00 Stadt Wittingen

Datum: 11.05.2017

Uhrzeit: 17:14:20

Fachbereich 3100 Tiefbau und Planung  
Produkt 54501 Straßenreinigung, Straßenbeleuchtung

## Teilergebnishaushalt

Nr.	Ertrags- und Aufwandsarten	Ergebnis 2015	Plan 2016	Plan 2017	Plan 2018	Plan 2019	Plan 2020
14.	- Aufwendungen für Versorgung	0,00	0	0	0	0	0
15.	- Aufwendungen für Sach- und Dienstleistungen	117.136,49	185.100	181.100	190.000	190.100	190.100
	4212000 Unterhaltung des sonstigen unbeweglichen Vermögens	18.163,27	40.000	40.000	40.000	40.000	40.000
	Pauschale = 40.000, Anstrich der Lampen = 5.000						
	4221000 Unterhaltung des sonstigen beweglichen Vermögens	0,00	100	100	0	100	100
	Pauschale						
	4241000 Bewirtschaftung der Grundstücke und baulichen Anlagen	12.034,39	20.000	25.000	20.000	20.000	20.000
	Einschließlich Winterdienst für klassifizierte Straßen und Streugut						
	4271000 Besondere Verwaltungs- und Betriebsaufwendungen	85.504,97	100.000	100.000	120.000	120.000	120.000
	Stromkosten Pauschale						
	4291000 Straßenreinigung durch Externe	0,00	15.000	6.000	0	0	0
	Reinigung der Straßeneinläufe durch Fremdfirma						
	4291010 Winterdienst durch Externe	1.433,86	10.000	10.000	10.000	10.000	10.000
	Pauschale						
16.	- Abschreibungen	0,00	28.761	28.601	28.143	28.143	28.143
	4711450 AfA auf Straßen, Wege, Plätze und Verkehrsmittelanlagen	0,00	28.761	28.601	28.143	28.143	28.143
17.	- Zinsen und ähnliche Aufwendungen	0,00	0	0	0	0	0
18.	- Transferaufwendungen	0,00	0	0	0	0	0
19.	- sonstige ordentliche Aufwendungen	4.021,40	20.000	20.000	20.000	20.000	20.000
	4450000 Erstattungen an Bund	1.330,41	5.000	5.000	5.000	5.000	5.000
	incl. Winterdienst						
	4451000 Erstattungen an Land	1.156,99	5.000	5.000	5.000	5.000	5.000
	incl. Winterdienst						
	4452000 Erstattungen an Gemeinden (GV)	1.534,00	10.000	10.000	10.000	10.000	10.000
	incl. Winterdienst						
20.	= Summe ordentliche Aufwendungen	128.146,09	242.061	240.201	248.643	248.743	248.743
21.	= ordentliches Ergebnis	-127.034,45	-222.944	-221.119	-230.096	-230.196	-230.196
22.	+ außerordentliche Erträge	10,00	0	0	0	0	0
	5312000 Erträge aus der Veräußerung von beweglichen Vermögensgegenständen oberhalb der Wertgrenze i.H.v. 150 Euro bei Anschaffung oder Herstellung	10,00	0	0	0	0	0
23.	- außerordentliche Aufwendungen	826,00	0	0	0	0	0
	5129000 Sonstige periodenfremde Aufwendungen	826,00	0	0	0	0	0
24.	= außerordentliches Ergebnis	-816,00	0	0	0	0	0
25.	= Jahresergebnis	-127.850,45	-222.944	-221.119	-230.096	-230.196	-230.196
26.	+ Erträge aus internen Leistungsbeziehungen	0,00	0	0	0	0	0
27.	- Aufwendungen aus internen Leistungsbeziehungen	560,17	0	0	0	0	0
	4811000 Aufwendungen aus internen Leistungsbeziehungen	560,17	0	0	0	0	0
28.	= Saldo aus internen Leistungsbeziehungen	-560,17	0	0	0	0	0
29.	= Ergebnis unter Berücksichtigung der internen Leistungsbeziehungen	-128.410,62	-222.944	-221.119	-230.096	-230.196	-230.196



# Produkthaushalt 2017

Gemeinde: 00 Stadt Wittingen

Datum: 11.05.2017

Uhrzeit: 17:14:20

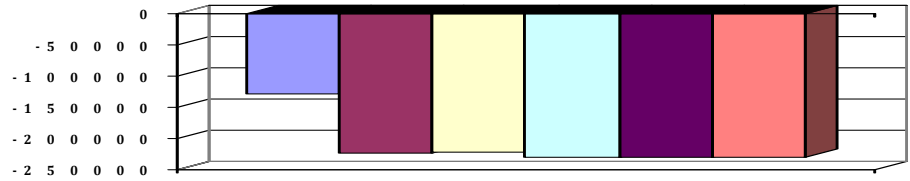
Fachbereich 3100 Tiefbau und Planung  
Produkt 54501 Straßenreinigung, Straßenbeleuchtung

## Teilergebnishaushalt

Nr.	Ertrags- und Aufwandsarten	Ergebnis 2015	Plan 2016	Plan 2017	Plan 2018	Plan 2019	Plan 2020
-----	----------------------------	---------------	-----------	-----------	-----------	-----------	-----------

Jahresergebnis

- grafische Darstellung -





# Produkthaushalt 2017

Gemeinde: 00 Stadt Wittingen

Datum: 11.05.2017

Uhrzeit: 17:14:20

Fachbereich 3100 Tiefbau und Planung  
Produkt 54501 Straßenreinigung, Straßenbeleuchtung

## Teilfinanzhaushalt

Nr.	Ein- und Auszahlungsarten	Ergebnis 2015	Plan 2016	Plan 2017	Plan 2018	Plan 2019	Plan 2020
<b>Einzahlungen aus laufender Verwaltungstätigkeit</b>							
1.	+ Steuern und ähnliche Abgaben	0,00	0	0	0	0	0
2.	+ Zuwendungen und allgemeine Umlagen	0,00	0	0	0	0	0
3.	+ Sonstige Transfereinzahlungen	0,00	0	0	0	0	0
4.	+ öffentlich-rechtliche Entgelte	0,00	0	0	0	0	0
5.	+ privatrechtliche Entgelte	236,00	1.500	1.500	1.500	1.500	1.500
	<i>6461000 Sonstige privatrechtliche Leistungsentgelte</i>	<i>236,00</i>	<i>1.500</i>	<i>1.500</i>	<i>1.500</i>	<i>1.500</i>	<i>1.500</i>
6.	+ Kostenerstattungen und Kostenumlagen	0,00	0	0	0	0	0
7.	+ Zinsen und ähnliche Einzahlungen	0,00	0	0	0	0	0
8.	+ Einzahlungen aus der Veräußerung geringwertiger Vermögensgegenstände	0,00	0	0	0	0	0
9.	+ sonstige haushaltswirksame Einzahlungen	0,00	0	0	0	0	0
10.	= <b>Summe der Einzahlungen aus laufender Verwaltungstätigkeit</b>	<b>236,00</b>	<b>1.500</b>	<b>1.500</b>	<b>1.500</b>	<b>1.500</b>	<b>1.500</b>
<b>Auszahlungen aus laufender Verwaltungstätigkeit</b>							
11.	- Auszahlungen für aktives Personal	7.113,43	7.600	9.900	10.000	10.000	10.000
	<i>7011000 Dienstausschüttungen Beamte</i>	<i>1.149,17</i>	<i>1.200</i>	<i>1.300</i>	<i>1.300</i>	<i>1.300</i>	<i>1.300</i>
	<i>7012000 Dienstausschüttungen tariflich Beschäftigte</i>	<i>4.113,89</i>	<i>4.400</i>	<i>6.100</i>	<i>6.200</i>	<i>6.200</i>	<i>6.200</i>
	<i>7021000 Beiträge zu Versorgungskassen für Beamte</i>	<i>653,67</i>	<i>600</i>	<i>600</i>	<i>600</i>	<i>600</i>	<i>600</i>
	<i>7022000 Beiträge zu Versorgungskassen für tarifliche Beschäftigte</i>	<i>340,45</i>	<i>300</i>	<i>500</i>	<i>500</i>	<i>500</i>	<i>500</i>
	<i>7032000 Beiträge zur gesetzlichen Sozialversicherung für tariflich Beschäftigte</i>	<i>844,32</i>	<i>900</i>	<i>1.200</i>	<i>1.200</i>	<i>1.200</i>	<i>1.200</i>
	<i>7041000 Beihilfen, Unterstützungsleistungen für Beamte und Arbeitnehmer</i>	<i>11,93</i>	<i>200</i>	<i>200</i>	<i>200</i>	<i>200</i>	<i>200</i>
12.	- Auszahlungen für Versorgung	0,00	0	0	0	0	0
13.	- Auszahlungen für Sach- und Dienstleistungen und für geringwertige Vermögensgegenstände	20.891,49	185.100	181.100	190.000	190.100	190.100
	<i>7212000 Unterhaltung des sonstigen unbeweglichen Vermögens</i>	<i>16.763,16</i>	<i>40.000</i>	<i>40.000</i>	<i>40.000</i>	<i>40.000</i>	<i>40.000</i>
	<i>Pauschale = 40.000, Anstrich der Lampen = 5.000</i>						
	<i>7221000 Unterhaltung des sonstigen beweglichen Vermögens</i>	<i>0,00</i>	<i>100</i>	<i>100</i>	<i>0</i>	<i>100</i>	<i>100</i>
	<i>Pauschale</i>						
	<i>7241000 Bewirtschaftung der Grundstücke und baulichen Anlagen</i>	<i>12.034,39</i>	<i>20.000</i>	<i>25.000</i>	<i>20.000</i>	<i>20.000</i>	<i>20.000</i>
	<i>Einschließlich Winterdienst für klassifizierte Straßen und Streugut</i>						
	<i>7271000 Besondere Verwaltungs- und Betriebsauszahlungen</i>	<i>-9.339,92</i>	<i>100.000</i>	<i>100.000</i>	<i>120.000</i>	<i>120.000</i>	<i>120.000</i>
	<i>Stromkosten Pauschale</i>						
	<i>7291000 Auszahlungen für sonstige Dienstleistungen</i>	<i>1.433,86</i>	<i>25.000</i>	<i>16.000</i>	<i>10.000</i>	<i>10.000</i>	<i>10.000</i>
	<i>Reinigung der Straßeneinläufe durch Fremdfirma</i>						
	<i>Pauschale</i>						
14.	- Zinsen und ähnliche Auszahlungen	0,00	0	0	0	0	0
15.	- Transferauszahlungen	0,00	0	0	0	0	0
16.	- sonstige haushaltswirksame Auszahlungen	4.847,40	20.000	20.000	20.000	20.000	20.000
	<i>7450000 Erstattungen an den Bund</i>	<i>1.330,41</i>	<i>5.000</i>	<i>5.000</i>	<i>5.000</i>	<i>5.000</i>	<i>5.000</i>
	<i>incl. Winterdienst</i>						
	<i>7451000 Erstattungen an das Land</i>	<i>1.156,99</i>	<i>5.000</i>	<i>5.000</i>	<i>5.000</i>	<i>5.000</i>	<i>5.000</i>
	<i>incl. Winterdienst</i>						



# Produkthaushalt 2017

Gemeinde: 00 Stadt Wittingen

Datum: 11.05.2017

Uhrzeit: 17:14:20

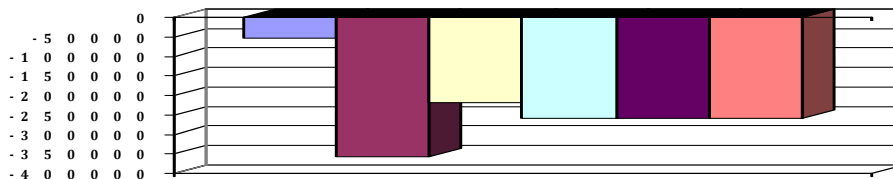
Fachbereich 3100 Tiefbau und Planung  
Produkt 54501 Straßenreinigung, Straßenbeleuchtung

## Teilfinanzhaushalt

Nr.	Ein- und Auszahlungsarten	Ergebnis 2015	Plan 2016	Plan 2017	Plan 2018	Plan 2019	Plan 2020
	7452000 Erstattungen an Gemeinden (GV) incl. Winterdienst	1.534,00	10.000	10.000	10.000	10.000	10.000
	7491000 Weitere sonstige Auszahlungen aus laufender Verwaltungstätigkeit	826,00	0	0	0	0	0
17.	= Summe der Auszahlungen aus laufender Verwaltungstätigkeit	32.852,32	212.700	211.000	220.000	220.100	220.100
18.	= Saldo aus laufender Verwaltungstätigkeit	-32.616,32	-211.200	-209.500	-218.500	-218.600	-218.600
	<b>Einzahlungen aus Investitionstätigkeit</b>						
19.	+ Zuwendungen für Investitionstätigkeit	0,00	53.400	10.000	10.000	10.000	10.000
	6810000 Investitionszuweisungen vom Bund	0,00	10.000	10.000	10.000	10.000	10.000
	6811000 Investitionszuweisungen vom Land	0,00	43.400	0	0	0	0
20.	+ Beiträge u.ä. Entgelten für Investitionstätigkeit	0,00	0	0	0	0	0
21.	+ Veräußerung von Sachvermögen	10,00	0	0	0	0	0
	6831000 Einzahlung aus der Veräußerung von beweglichen Vermögensgegenständen oberhalb der Wertgrenze von 150 Euro	10,00	0	0	0	0	0
22.	+ Veräußerung von Finanzvermögensanlagen	0,00	0	0	0	0	0
23.	+ sonstige Investitionstätigkeit	0,00	0	0	0	0	0
24.	= Summe der Einzahlungen aus Investitionstätigkeit	10,00	53.400	10.000	10.000	10.000	10.000
	<b>Auszahlungen für Investitionstätigkeit</b>						
25.	- Erwerb von Grundstücken und Gebäuden	0,00	0	0	0	0	0
26.	- Baumaßnahmen	19.473,63	199.500	20.000	50.000	50.000	50.000
	7873000 Auszahlungen für sonstige Baumaßnahmen	19.473,63	199.500	20.000	50.000	50.000	50.000
27.	- Erwerb von beweglichem Sachvermögen	0,00	0	0	0	0	0
28.	- Erwerb von Finanzvermögensanlagen	0,00	0	0	0	0	0
29.	- Aktivierbare Zuwendungen	0,00	0	0	0	0	0
30.	- Sonstige Investitionstätigkeit	0,00	0	0	0	0	0
31.	= Summe der Auszahlungen aus Investitionstätigkeit	19.473,63	199.500	20.000	50.000	50.000	50.000
32.	= Saldo aus Investitionstätigkeit	-19.463,63	-146.100	-10.000	-40.000	-40.000	-40.000
33.	= Finanzmittel-Überschuss/-Fehlbetrag	-52.079,95	-357.300	-219.500	-258.500	-258.600	-258.600

## Jahresergebnis

- grafische Darstellung -





# Produkthaushalt 2017

Gemeinde: 00 Stadt Wittingen

Datum: 11.05.2017

Uhrzeit: 17:14:20

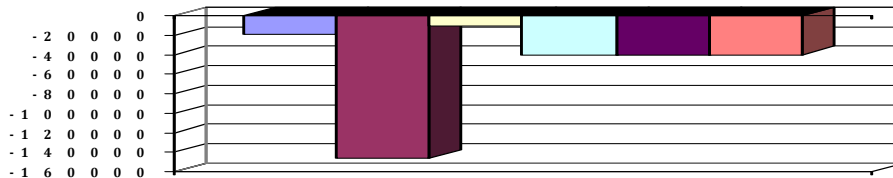
Fachbereich 3100 Tiefbau und Planung  
Produkt 54501 Straßenreinigung, Straßenbeleuchtung

## Teilfinanzhaushalt (Investitionen)

Nr.	Ein- und Auszahlungsarten	Ergebnis 2015	Plan 2016	Plan 2017	Plan 2018	Plan 2019	Plan 2020
1.	+ Einzahlungen aus Investitionszuwendungen	0,00	53.400	10.000	10.000	10.000	10.000
	6810000 Investitionszuweisungen vom Bund	0,00	10.000	10.000	10.000	10.000	10.000
	6811000 Investitionszuweisungen vom Land	0,00	43.400	0	0	0	0
2.	+ Einzahlungen aus der Veräußerung von Grundstücken und Gebäuden und anderen unbeweglichen Vermögensgegenständen	0,00	0	0	0	0	0
3.	+ Einzahlungen aus der Veräußerung von beweglichen Vermögensgegenständen oberhalb der Wertgrenze von 150 Euro	10,00	0	0	0	0	0
	6831000 Einzahlung aus der Veräußerung von beweglichen Vermögensgegenständen oberhalb der Wertgrenze von 150 Euro	10,00	0	0	0	0	0
4.	+ Einzahlungen aus der Veräußerung von Finanzanlagen	0,00	0	0	0	0	0
5.	+ Einzahlungen aus der Abwicklung von Baumaßnahmen	0,00	0	0	0	0	0
6.	+ Rückflüsse von Ausleihungen	0,00	0	0	0	0	0
7.	+ Einzahlungen aus Beiträgen und Entgelten	0,00	0	0	0	0	0
8.	+ Einzahlungen auf Konten ohne Ausweis im amtlichen Kontenplan	0,00	0	0	0	0	0
9.	= <b>Einzahlungen aus Investitionstätigkeit</b>	<b>10,00</b>	<b>53.400</b>	<b>10.000</b>	<b>10.000</b>	<b>10.000</b>	<b>10.000</b>
10.	- Zuweisungen und Zuschüsse für Investitionen	0,00	0	0	0	0	0
11.	- Auszahlungen für den Erwerb von Grundstücken und Gebäuden	0,00	0	0	0	0	0
12.	- Auszahlungen für den Erwerb von beweglichen Vermögensgegenständen oberhalb der Wertgrenze von 150 Euro	0,00	0	0	0	0	0
13.	- Auszahlungen für den Erwerb von Finanzanlagevermögen	0,00	0	0	0	0	0
14.	- Baumaßnahmen	19.473,63	199.500	20.000	50.000	50.000	50.000
	7873000 Auszahlungen für sonstige Baumaßnahmen	19.473,63	199.500	20.000	50.000	50.000	50.000
15.	- Gewährung von Ausleihungen	0,00	0	0	0	0	0
16.	- Auszahlungen auf Konten ohne Ausweis im amtlichen Kontenplan	0,00	0	0	0	0	0
17.	= <b>Auszahlungen aus Investitionstätigkeit</b>	<b>19.473,63</b>	<b>199.500</b>	<b>20.000</b>	<b>50.000</b>	<b>50.000</b>	<b>50.000</b>
18.	= <b>Saldo aus Investitionstätigkeit</b>	<b>-19.463,63</b>	<b>-146.100</b>	<b>-10.000</b>	<b>-40.000</b>	<b>-40.000</b>	<b>-40.000</b>

## Jahresergebnis

- grafische Darstellung -





# Produkthaushalt 2017

Gemeinde: 00 Stadt Wittingen

Datum: 11.05.2017

Uhrzeit: 17:14:20

Fachbereich 3100 Tiefbau und Planung  
Produkt 54601 Parkeinrichtungen

## Produktverantwortlich

AL Herr Soltau

## Rechtsgrundlage

Bebauungspläne, Beschlüsse politischer Gremien, NdsStrG,

## Personalgestellung

0,07

## Produktaufgaben

Bau und Unterhaltung von öffentlichen Parkplätzen

## Zielvorgaben

Zur Unterstützung des örtlichen Handels und zur Verkehrslenkung sollen ausreichend öffentliche Parkflächen zur Verfügung stehen.

## Kennzahlen

Anzahl der Parkplätze

## Teilergebnishaushalt

Nr.	Ertrags- und Aufwandsarten	Ergebnis 2015	Plan 2016	Plan 2017	Plan 2018	Plan 2019	Plan 2020
<b>Ordentliche Erträge</b>							
1.	+ Steuern und ähnliche Abgaben	0,00	0	0	0	0	0
2.	+ Zuwendungen und allgemeine Umlagen	0,00	0	0	0	0	0
3.	+ Auflösungserträge aus Sonderposten	0,00	541	353	353	341	341
	<i>3571000 Erträge aus der Auflösung von sonstigen Sonderposten</i>	<i>0,00</i>	<i>541</i>	<i>353</i>	<i>353</i>	<i>341</i>	<i>341</i>
4.	+ sonstige Transfererträge	0,00	0	0	0	0	0
5.	+ öffentlich-rechtliche Entgelte	0,00	0	0	0	0	0
6.	+ privatrechtliche Entgelte	0,00	0	0	0	0	0
7.	+ Kostenerstattungen und Kostenumlagen	0,00	0	0	0	0	0
8.	+ Zinsen und ähnliche Finanzerträge	0,00	0	0	0	0	0
9.	+ aktivierte Eigenleistungen	0,00	0	0	0	0	0
10.	+ Bestandsveränderungen	0,00	0	0	0	0	0
11.	+ sonstige ordentliche Erträge	399,32	200	300	200	200	200
	<i>3582000 Erträge aus der Auflösung oder Herabsetzung von Rückstellungen</i>	<i>399,32</i>	<i>200</i>	<i>300</i>	<i>200</i>	<i>200</i>	<i>200</i>
12.	= <b>Summe ordentliche Erträge</b>	<b>399,32</b>	<b>741</b>	<b>653</b>	<b>553</b>	<b>541</b>	<b>541</b>
<b>Ordentliche Aufwendungen</b>							
13.	- Aufwendungen für aktives Personal	4.133,20	5.100	4.700	4.600	4.600	4.600
	<i>4011000 Dienstaufwendungen Beamte</i>	<i>573,46</i>	<i>600</i>	<i>700</i>	<i>700</i>	<i>700</i>	<i>700</i>
	<i>4012000 Dienstaufwendungen tariflich Beschäftigte</i>	<i>2.548,78</i>	<i>2.800</i>	<i>2.400</i>	<i>2.400</i>	<i>2.400</i>	<i>2.400</i>
	<i>4021000 Beiträge zu Versorgungskassen Beamte</i>	<i>262,51</i>	<i>300</i>	<i>300</i>	<i>300</i>	<i>300</i>	<i>300</i>
	<i>4022000 Beiträge zu Versorgungskassen tariflich Beschäftigte</i>	<i>212,60</i>	<i>200</i>	<i>200</i>	<i>200</i>	<i>200</i>	<i>200</i>
	<i>4032000 Beiträge zur gesetzlichen Sozialversicherung tariflich Beschäftigte</i>	<i>525,51</i>	<i>600</i>	<i>500</i>	<i>500</i>	<i>500</i>	<i>500</i>
	<i>4041000 Beihilfen und Unterstützungsleistungen für Beamte und Arbeitnehmer</i>	<i>10,34</i>	<i>200</i>	<i>200</i>	<i>200</i>	<i>200</i>	<i>200</i>
	<i>4051000 Zuführungen zu Pensionsrückstellungen für Beamte und Arbeitnehmer</i>	<i>0,00</i>	<i>300</i>	<i>300</i>	<i>200</i>	<i>200</i>	<i>200</i>
	<i>4061000 Zuführung zu Beihilferückstellungen für Beamte und Arbeitnehmer</i>	<i>0,00</i>	<i>100</i>	<i>100</i>	<i>100</i>	<i>100</i>	<i>100</i>
14.	- Aufwendungen für Versorgung	0,00	0	0	0	0	0
15.	- Aufwendungen für Sach- und Dienstleistungen	2.076,24	6.300	6.300	2.300	2.300	2.300
	<i>4212000 Unterhaltung des sonstigen unbeweglichen Vermögens</i>	<i>1.508,05</i>	<i>5.000</i>	<i>5.000</i>	<i>1.000</i>	<i>1.000</i>	<i>1.000</i>
	<i>Pauschale = 700, Neubepflanzung Achterstraße = 1.500 €, Nachtweide Rep. = 800,00 €, Tennishalle = 1.000 €, Neuanpflanzung = 1.000</i>						

"



# Produkthaushalt 2017

Gemeinde: 00 Stadt Wittingen

Datum: 11.05.2017

Uhrzeit: 17:14:20

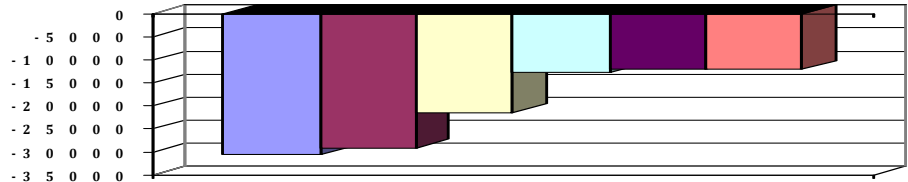
Fachbereich 3100 Tiefbau und Planung  
Produkt 54601 Parkeinrichtungen

## Teilergebnishaushalt

Nr.	Ertrags- und Aufwandsarten	Ergebnis 2015	Plan 2016	Plan 2017	Plan 2018	Plan 2019	Plan 2020
	4222000 Erwerb geringwertiger Vermögensgegenstände	0,00	100	100	100	100	100
	4231000 Mieten und Pachten	568,19	700	700	700	700	700
	4241000 Bewirtschaftung der Grundstücke und baulichen Anlagen	0,00	500	500	500	500	500
	Pauschale						
16.	- Abschreibungen	0,00	18.527	11.066	6.405	5.718	5.718
	4711450 AfA auf Straßen, Wege, Plätze und Verkehrsmittelanlagen	0,00	14.880	7.419	2.758	2.286	2.286
	4711490 AfA auf sonstigen Bauten des Infrastrukturvermögens	0,00	3.647	3.647	3.647	3.432	3.432
17.	- Zinsen und ähnliche Aufwendungen	0,00	0	0	0	0	0
18.	- Transferaufwendungen	0,00	0	0	0	0	0
19.	- sonstige ordentliche Aufwendungen	0,00	0	0	0	0	0
20.	= Summe ordentliche Aufwendungen	6.209,44	29.927	22.066	13.305	12.618	12.618
21.	= ordentliches Ergebnis	-5.810,12	-29.186	-21.413	-12.752	-12.077	-12.077
22.	+ außerordentliche Erträge	0,00	0	0	0	0	0
23.	- außerordentliche Aufwendungen	0,00	0	0	0	0	0
24.	= außerordentliches Ergebnis	0,00	0	0	0	0	0
25.	= Jahresergebnis	-5.810,12	-29.186	-21.413	-12.752	-12.077	-12.077
26.	+ Erträge aus internen Leistungsbeziehungen	0,00	0	0	0	0	0
27.	- Aufwendungen aus internen Leistungsbeziehungen	24.798,40	0	0	0	0	0
	4811000 Aufwendungen aus internen Leistungsbeziehungen	24.798,40	0	0	0	0	0
28.	= Saldo aus internen Leistungsbeziehungen	-24.798,40	0	0	0	0	0
29.	= Ergebnis unter Berücksichtigung der internen Leistungsbeziehungen	-30.608,52	-29.186	-21.413	-12.752	-12.077	-12.077

## Jahresergebnis

- grafische Darstellung -





# Produkthaushalt 2017

Gemeinde: 00 Stadt Wittingen

Datum: 11.05.2017

Uhrzeit: 17:14:20

Fachbereich 3100 Tiefbau und Planung  
Produkt 54601 Parkeinrichtungen

## Teilfinanzhaushalt

Nr.	Ein- und Auszahlungsarten	Ergebnis 2015	Plan 2016	Plan 2017	Plan 2018	Plan 2019	Plan 2020
<b>Einzahlungen aus laufender Verwaltungstätigkeit</b>							
1.	+ Steuern und ähnliche Abgaben	0,00	0	0	0	0	0
2.	+ Zuwendungen und allgemeine Umlagen	0,00	0	0	0	0	0
3.	+ Sonstige Transfereinzahlungen	0,00	0	0	0	0	0
4.	+ öffentlich-rechtliche Entgelte	0,00	0	0	0	0	0
5.	+ privatrechtliche Entgelte	0,00	0	0	0	0	0
6.	+ Kostenerstattungen und Kostenumlagen	0,00	0	0	0	0	0
7.	+ Zinsen und ähnliche Einzahlungen	0,00	0	0	0	0	0
8.	+ Einzahlungen aus der Veräußerung geringwertiger Vermögensgegenstände	0,00	0	0	0	0	0
9.	+ sonstige haushaltswirksame Einzahlungen	0,00	0	0	0	0	0
10.	= <b>Summe der Einzahlungen aus laufender Verwaltungstätigkeit</b>	<b>0,00</b>	<b>0</b>	<b>0</b>	<b>0</b>	<b>0</b>	<b>0</b>
<b>Auszahlungen aus laufender Verwaltungstätigkeit</b>							
11.	- Auszahlungen für aktives Personal	4.195,44	4.700	4.300	4.300	4.300	4.300
	7011000 Dienstaussahlungen Beamte	574,57	600	700	700	700	700
	7012000 Dienstaussahlungen tariflich Beschäftigte	2.548,78	2.800	2.400	2.400	2.400	2.400
	7021000 Beiträge zu Versorgungskassen für Beamte	326,85	300	300	300	300	300
	7022000 Beiträge zu Versorgungskassen für tarifliche Beschäftigte	212,60	200	200	200	200	200
	7032000 Beiträge zur gesetzlichen Sozialversicherung für tariflich Beschäftigte	525,51	600	500	500	500	500
	7041000 Beihilfen, Unterstützungsleistungen für Beamte und Arbeitnehmer	7,13	200	200	200	200	200
12.	- Auszahlungen für Versorgung	0,00	0	0	0	0	0
13.	- Auszahlungen für Sach- und Dienstleistungen und für geringwertige Vermögensgegenstände	2.076,24	6.300	6.300	2.300	2.300	2.300
	7212000 Unterhaltung des sonstigen unbeweglichen Vermögens	1.508,05	5.000	5.000	1.000	1.000	1.000
	Pauschale = 700, Neubepflanzung Achterstraße = 1.500 €, Nachtweide Rep. = 800,00 €, Tennishalle = 1.000 €, Neuanpflanzung = 1.000						
	"						
	7222000 Erwerb geringwertiger Vermögensgegenstände	0,00	100	100	100	100	100
	7231000 Mieten und Pachten	568,19	700	700	700	700	700
	7241000 Bewirtschaftung der Grundstücke und baulichen Anlagen	0,00	500	500	500	500	500
	Pauschale						
14.	- Zinsen und ähnliche Auszahlungen	0,00	0	0	0	0	0
15.	- Transferauszahlungen	0,00	0	0	0	0	0
16.	- sonstige haushaltswirksame Auszahlungen	0,00	0	0	0	0	0
17.	= <b>Summe der Auszahlungen aus laufender Verwaltungstätigkeit</b>	<b>6.271,68</b>	<b>11.000</b>	<b>10.600</b>	<b>6.600</b>	<b>6.600</b>	<b>6.600</b>
18.	= <b>Saldo aus laufender Verwaltungstätigkeit</b>	<b>-6.271,68</b>	<b>-11.000</b>	<b>-10.600</b>	<b>-6.600</b>	<b>-6.600</b>	<b>-6.600</b>
<b>Einzahlungen aus Investitionstätigkeit</b>							
19.	+ Zuwendungen für Investitionstätigkeit	0,00	21.700	21.700	0	0	0
	6811000 Investitionszuweisungen vom Land	0,00	21.700	21.700	0	0	0
20.	+ Beiträge u.ä. Entgelten für Investitionstätigkeit	0,00	0	0	0	0	0
21.	+ Veräußerung von Sachvermögen	0,00	0	0	0	0	0



# Produkthaushalt 2017

Gemeinde: 00 Stadt Wittingen

Datum: 11.05.2017

Uhrzeit: 17:14:20

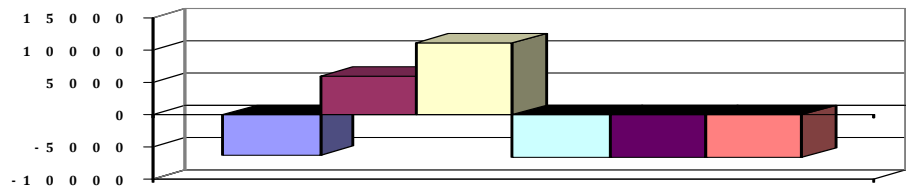
Fachbereich 3100 Tiefbau und Planung  
Produkt 54601 Parkeinrichtungen

## Teilfinanzhaushalt

Nr.	Ein- und Auszahlungsarten	Ergebnis 2015	Plan 2016	Plan 2017	Plan 2018	Plan 2019	Plan 2020
22.	+ Veräußerung von Finanzvermögensanlagen	0,00	0	0	0	0	0
23.	+ sonstige Investitionstätigkeit	0,00	0	0	0	0	0
24.	= Summe der Einzahlungen aus Investitionstätigkeit	0,00	21.700	21.700	0	0	0
<b>Auszahlungen für Investitionstätigkeit</b>							
25.	- Erwerb von Grundstücken und Gebäuden	0,00	0	0	0	0	0
26.	- Baumaßnahmen	0,00	4.700	0	0	0	0
	<i>7872000 Auszahlungen Tiefbaumaßnahmen</i>	<i>0,00</i>	<i>4.700</i>	<i>0</i>	<i>0</i>	<i>0</i>	<i>0</i>
27.	- Erwerb von beweglichem Sachvermögen	0,00	0	0	0	0	0
28.	- Erwerb von Finanzvermögensanlagen	0,00	0	0	0	0	0
29.	- Aktivierbare Zuwendungen	0,00	0	0	0	0	0
30.	- Sonstige Investitionstätigkeit	0,00	0	0	0	0	0
31.	= Summe der Auszahlungen aus Investitionstätigkeit	0,00	4.700	0	0	0	0
32.	= Saldo aus Investitionstätigkeit	0,00	17.000	21.700	0	0	0
33.	= Finanzmittel-Überschuss/-Fehlbetrag	-6.271,68	6.000	11.100	-6.600	-6.600	-6.600

## Jahresergebnis

- grafische Darstellung -





# Produkthaushalt 2017

Gemeinde: 00 Stadt Wittingen

Datum: 11.05.2017

Uhrzeit: 17:14:20

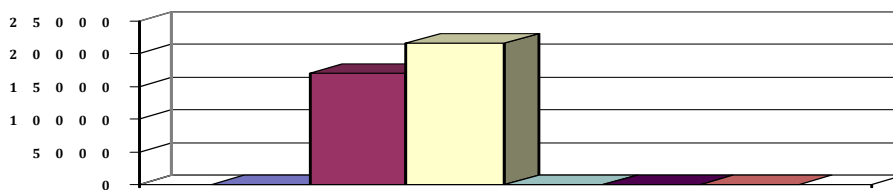
Fachbereich 3100 Tiefbau und Planung  
Produkt 54601 Parkeinrichtungen

## Teilfinanzhaushalt (Investitionen)

Nr.	Ein- und Auszahlungsarten	Ergebnis 2015	Plan 2016	Plan 2017	Plan 2018	Plan 2019	Plan 2020
1.	+ Einzahlungen aus Investitionszuwendungen	0,00	21.700	21.700	0	0	0
	<i>6811000 Investitionszuweisungen vom Land</i>	<i>0,00</i>	<i>21.700</i>	<i>21.700</i>	<i>0</i>	<i>0</i>	<i>0</i>
2.	+ Einzahlungen aus der Veräußerung von Grundstücken und Gebäuden und anderen unbeweglichen Vermögensgegenständen	0,00	0	0	0	0	0
3.	+ Einzahlungen aus der Veräußerung von beweglichen Vermögensgegenständen oberhalb der Wertgrenze von 150 Euro	0,00	0	0	0	0	0
4.	+ Einzahlungen aus der Veräußerung von Finanzanlagen	0,00	0	0	0	0	0
5.	+ Einzahlungen aus der Abwicklung von Baumaßnahmen	0,00	0	0	0	0	0
6.	+ Rückflüsse von Ausleihungen	0,00	0	0	0	0	0
7.	+ Einzahlungen aus Beiträgen und Entgelten	0,00	0	0	0	0	0
8.	+ Einzahlungen auf Konten ohne Ausweis im amtlichen Kontenplan	0,00	0	0	0	0	0
9.	= <b>Einzahlungen aus Investitionstätigkeit</b>	<b>0,00</b>	<b>21.700</b>	<b>21.700</b>	<b>0</b>	<b>0</b>	<b>0</b>
10.	- Zuweisungen und Zuschüsse für Investitionen	0,00	0	0	0	0	0
11.	- Auszahlungen für den Erwerb von Grundstücken und Gebäuden	0,00	0	0	0	0	0
12.	- Auszahlungen für den Erwerb von beweglichen Vermögensgegenständen oberhalb der Wertgrenze von 150 Euro	0,00	0	0	0	0	0
13.	- Auszahlungen für den Erwerb von Finanzanlagevermögen	0,00	0	0	0	0	0
14.	- Baumaßnahmen	0,00	4.700	0	0	0	0
	<i>7872000 Auszahlungen Tiefbaumaßnahmen</i>	<i>0,00</i>	<i>4.700</i>	<i>0</i>	<i>0</i>	<i>0</i>	<i>0</i>
15.	- Gewährung von Ausleihungen	0,00	0	0	0	0	0
16.	- Auszahlungen auf Konten ohne Ausweis im amtlichen Kontenplan	0,00	0	0	0	0	0
17.	= <b>Auszahlungen aus Investitionstätigkeit</b>	<b>0,00</b>	<b>4.700</b>	<b>0</b>	<b>0</b>	<b>0</b>	<b>0</b>
18.	= <b>Saldo aus Investitionstätigkeit</b>	<b>0,00</b>	<b>17.000</b>	<b>21.700</b>	<b>0</b>	<b>0</b>	<b>0</b>

## Jahresergebnis

- grafische Darstellung -





# Produkthaushalt 2017

Gemeinde: 00 Stadt Wittingen

Datum: 11.05.2017

Uhrzeit: 17:14:20

Fachbereich 3100 Tiefbau und Planung  
Produkt 55101 Parkanlagen und öffentliche Grünflächen

## Produktverantwortlich

AL Herr Soltau

## Rechtsgrundlage

Bebauungspläne, Beschlüsse politischer Gremien, NdsStrG,

## Personalgestellung

0,12

## Produktaufgaben

Planung, Durchführung und nachhaltige Pflege der Grünbereiche (Parkanlagen, öffentliches Grün an Straßen)

## Zielvorgaben

Die Grünbereiche und -flächen der Stadt Wittingen sollen unter dem Gesichtspunkt nachhaltiger Pflege eingerichtet und unterhalten werden. Der Großbaumbestand der Stadt wird geschützt und gegebenenfalls erweitert.

Zusätzlich unterstützt die Stadt Anpflanzungen von Hecken, Büschen und Bäumen; die Stadt erklärt sich grundsätzlich bereit für eine Förderung dieser Maßnahmen zu sorgen.

## Teilergebnishaushalt

Nr.	Ertrags- und Aufwandsarten	Ergebnis 2015	Plan 2016	Plan 2017	Plan 2018	Plan 2019	Plan 2020
<b>Ordentliche Erträge</b>							
1.	+ Steuern und ähnliche Abgaben	0,00	0	0	0	0	0
2.	+ Zuwendungen und allgemeine Umlagen	0,00	0	0	0	0	0
3.	+ Auflösungserträge aus Sonderposten	0,00	0	0	0	0	0
4.	+ sonstige Transfererträge	0,00	0	0	0	0	0
5.	+ öffentlich-rechtliche Entgelte	0,00	0	0	0	0	0
6.	+ privatrechtliche Entgelte	4.378,32	200	200	200	200	200
	3421000 Erträge aus Verkauf	4.195,00	100	100	100	100	100
	Erträge aus Baumfällungen in den Ortschaften						
	3461000 Sonstige privatrechtliche Leistungsentgelte	183,32	100	100	100	100	100
7.	+ Kostenerstattungen und Kostenumlagen	0,00	0	0	0	0	0
8.	+ Zinsen und ähnliche Finanzerträge	0,00	0	0	0	0	0
9.	+ aktivierte Eigenleistungen	0,00	0	0	0	0	0
10.	+ Bestandsveränderungen	0,00	0	0	0	0	0
11.	+ sonstige ordentliche Erträge	399,32	200	300	200	200	200
	3582000 Erträge aus der Auflösung oder Herabsetzung von Rückstellungen	399,32	200	300	200	200	200
12.	= Summe ordentliche Erträge	4.777,64	400	500	400	400	400
<b>Ordentliche Aufwendungen</b>							
13.	- Aufwendungen für aktives Personal	13.136,17	14.100	19.300	18.900	18.900	18.900
	4011000 Dienstaufwendungen Beamte	573,46	600	700	700	700	700
	4012000 Dienstaufwendungen tariflich Beschäftigte	3.496,88	3.700	7.400	7.500	7.500	7.500
	4019000 Dienstaufwendungen sonstige Beschäftigte	7.791,35	7.800	8.200	7.800	7.800	7.800
	Anlagenpflege						
	4021000 Beiträge zu Versorgungskassen Beamte	262,51	300	300	300	300	300
	4022000 Beiträge zu Versorgungskassen tariflich Beschäftigte	285,94	300	600	600	600	600
	4032000 Beiträge zur gesetzlichen Sozialversicherung tariflich Beschäftigte	712,70	800	1.500	1.500	1.500	1.500
	4041000 Beihilfen und Unterstützungsleistungen für Beamte und Arbeitnehmer	13,33	200	200	200	200	200
	4051000 Zuführungen zu Pensionsrückstellungen für Beamte und Arbeitnehmer	0,00	300	300	200	200	200
	4061000 Zuführung zu Beihilferückstellungen für Beamte und Arbeitnehmer	0,00	100	100	100	100	100
14.	- Aufwendungen für Versorgung	0,00	0	0	0	0	0
15.	- Aufwendungen für Sach- und Dienstleistungen	35.918,59	63.400	98.400	45.300	28.400	28.400
	4212000 Unterhaltung des sonstigen unbeweglichen Vermögens	27.096,94	55.000	90.000	36.900	20.000	20.000
	Pauschale u. Anforderungen OV = 20.000 Wittingen: Fußweg am Wall = 10.000 €, Aufschotterung Wege am Ehrenhain = 10.000; Neuempfl. Ehrenhain = 1.000,						

398

(alle Beträge in EUR)



# Produkthaushalt 2017

Gemeinde: 00 Stadt Wittingen

Datum: 11.05.2017

Uhrzeit: 17:14:20

Fachbereich 3100 Tiefbau und Planung  
Produkt 55101 Parkanlagen und öffentliche Grünflächen

## Teilergebnishaushalt

Nr.	Ertrags- und Aufwandsarten	Ergebnis 2015	Plan 2016	Plan 2017	Plan 2018	Plan 2019	Plan 2020
	Neugestaltung Gräber =600, Ausästung Nachtweide =2.000, Bäume entfernen vor Dress =1.500; Vorhop: Glockenturm =15.000, Ausästung Masche =1.000 Zasenbeck: Ausäst. =2.000, Glüsing: Entschlammung Teich =12.000, Teschendorf: Bäume =1000, Knesebeck: Anpfl. =1.000, Teich Entschlammung Planung =15.000, rep. Wasserfontäne =3.000, Boitzenhagen: Ausschneiden =2.000, Zaunanl. Dorfteich =3.000; Gannerwinkel: Ausästung =3.000 Hagen: Laub u. Ausästen =2.500, Rade: Ausästung =2.000, Arbeitsgerät =300, Teichentschlammung =10.000, Radenbeck: Aller Postweg Begleitgrün =1.000, Randflächen bepfl. 1.000, Ersatzpfl. u. Ausästen =4.000, "						
	4221000 Unterhaltung des sonstigen beweglichen Vermögens	7.435,73	7.000	7.000	7.000	7.000	7.000
	Pauschale						
	4222000 Erwerb geringwertiger Vermögensgegenstände	437,99	300	300	300	300	300
	4241000 Bewirtschaftung der Grundstücke und baulichen Anlagen	885,83	1.000	1.000	1.000	1.000	1.000
	4251000 Haltung von Fahrzeugen	62,10	100	100	100	100	100
	Anhänger Zasenbeck						
16.	- Abschreibungen	0,00	10.421	9.021	7.384	6.022	6.022
	4711340 AfA auf Gebäude und Aufbauten mit Kultur-, Sport-, Freizeit- und Gartenanlagen	0,00	2.045	1.681	1.681	1.681	1.681
	4711390 AfA auf Gebäude und Aufbauten mit sonstigen Dienst-, Geschäfts und anderen Betriebsgebäuden	0,00	20	20	20	20	20
	4711420 AfA auf Brücken und Tunnel	0,00	403	403	403	0	0
	4711442 AfA auf Gebäude und Aufbauten für Entwässerungs- und Abwasserbeseitigungsanlagen	0,00	472	472	472	472	472
	4711450 AfA auf Straßen, Wege, Plätze und Verkehrslenkanlagen	0,00	266	153	153	153	153
	4711490 AfA auf sonstigen Bauten des Infrastrukturvermögens	0,00	1.800	1.800	1.800	1.800	1.800
	4711500 AfA auf Maschinen und technische Anlagen	0,00	780	780	780	780	780
	4711600 AfA auf Fahrzeuge	0,00	135	135	79	0	0
	4711720 AfA auf Betriebs- und Geschäftsausstattung	0,00	159	159	159	159	159
	4711800 Auflösung Sammelposten	0,00	4.341	3.418	1.837	957	957
17.	- Zinsen und ähnliche Aufwendungen	0,00	0	0	0	0	0
18.	- Transferaufwendungen	0,00	0	0	0	0	0
19.	- sonstige ordentliche Aufwendungen	7.784,96	6.500	6.600	6.600	6.600	6.600
	4421000 Aufwendungen für ehrenamtliche und sonstige Tätigkeit	6.522,16	6.500	6.600	6.600	6.600	6.600
	Anlagenpflege						
	4431000 Geschäftsaufwendungen	96,60	0	0	0	0	0
	4441000 Steuern, Versicherungen, Schadensfälle	1.166,20	0	0	0	0	0
20.	= Summe ordentliche Aufwendungen	56.839,72	94.421	133.321	78.184	59.922	59.922
21.	= ordentliches Ergebnis	-52.062,08	-94.021	-132.821	-77.784	-59.522	-59.522
22.	+ außerordentliche Erträge	0,00	0	0	0	0	0
23.	- außerordentliche Aufwendungen	0,00	0	0	0	0	0
24.	= außerordentliches Ergebnis	0,00	0	0	0	0	0



# Produkthaushalt 2017

Gemeinde: 00 Stadt Wittingen

Datum: 11.05.2017  
Uhrzeit: 17:14:20

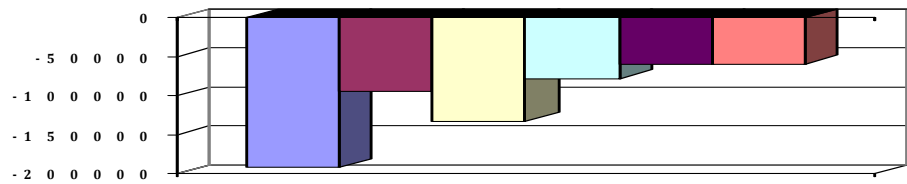
Fachbereich 3100 Tiefbau und Planung  
Produkt 55101 Parkanlagen und öffentliche Grünflächen

## Teilergebnishaushalt

Nr.	Ertrags- und Aufwandsarten	Ergebnis 2015	Plan 2016	Plan 2017	Plan 2018	Plan 2019	Plan 2020
25.	= Jahresergebnis	-52.062,08	-94.021	-132.821	-77.784	-59.522	-59.522
26.	+ Erträge aus internen Leistungsbeziehungen	0,00	0	0	0	0	0
27.	- Aufwendungen aus internen Leistungsbeziehungen	139.528,68	0	0	0	0	0
	4811000 Aufwendungen aus internen Leistungsbeziehungen	139.528,68	0	0	0	0	0
28.	= Saldo aus internen Leistungsbeziehungen	-139.528,68	0	0	0	0	0
29.	= Ergebnis unter Berücksichtigung der internen Leistungsbeziehungen	-191.590,76	-94.021	-132.821	-77.784	-59.522	-59.522

Jahresergebnis

- grafische Darstellung -





# Produkthaushalt 2017

Gemeinde: 00 Stadt Wittingen

Datum: 11.05.2017

Uhrzeit: 17:14:20

Fachbereich 3100 Tiefbau und Planung  
Produkt 55101 Parkanlagen und öffentliche Grünflächen

## Teilfinanzhaushalt

Nr.	Ein- und Auszahlungsarten	Ergebnis 2015	Plan 2016	Plan 2017	Plan 2018	Plan 2019	Plan 2020
<b>Einzahlungen aus laufender Verwaltungstätigkeit</b>							
1.	+ Steuern und ähnliche Abgaben	0,00	0	0	0	0	0
2.	+ Zuwendungen und allgemeine Umlagen	0,00	0	0	0	0	0
3.	+ Sonstige Transfereinzahlungen	0,00	0	0	0	0	0
4.	+ öffentlich-rechtliche Entgelte	0,00	0	0	0	0	0
5.	+ privatrechtliche Entgelte	4.241,00	200	200	200	200	200
	<i>6421000 Einzahlungen aus Verkauf</i>	<i>4.070,00</i>	<i>100</i>	<i>100</i>	<i>100</i>	<i>100</i>	<i>100</i>
	<i>Erträge aus Baumfällungen in den Ortschaften</i>						
	<i>6461000 Sonstige privatrechtliche Leistungsentgelte</i>	<i>171,00</i>	<i>100</i>	<i>100</i>	<i>100</i>	<i>100</i>	<i>100</i>
6.	+ Kostenersstattungen und Kostenumlagen	0,00	0	0	0	0	0
7.	+ Zinsen und ähnliche Einzahlungen	0,00	0	0	0	0	0
8.	+ Einzahlungen aus der Veräußerung geringwertiger Vermögensgegenstände	0,00	0	0	0	0	0
9.	+ sonstige haushaltswirksame Einzahlungen	0,00	0	0	0	0	0
10.	= <b>Summe der Einzahlungen aus laufender Verwaltungstätigkeit</b>	<b>4.241,00</b>	<b>200</b>	<b>200</b>	<b>200</b>	<b>200</b>	<b>200</b>
<b>Auszahlungen aus laufender Verwaltungstätigkeit</b>							
11.	- Auszahlungen für aktives Personal	13.197,15	13.700	18.900	18.600	18.600	18.600
	<i>7011000 Dienstausschüttungen Beamte</i>	<i>574,57</i>	<i>600</i>	<i>700</i>	<i>700</i>	<i>700</i>	<i>700</i>
	<i>7012000 Dienstausschüttungen tariflich Beschäftigte</i>	<i>3.496,88</i>	<i>3.700</i>	<i>7.400</i>	<i>7.500</i>	<i>7.500</i>	<i>7.500</i>
	<i>7019000 Sonstige Beschäftigungsauszahlungen</i>	<i>7.791,35</i>	<i>7.800</i>	<i>8.200</i>	<i>7.800</i>	<i>7.800</i>	<i>7.800</i>
	<i>Anlagenpflege</i>						
	<i>7021000 Beiträge zu Versorgungskassen für Beamte</i>	<i>326,85</i>	<i>300</i>	<i>300</i>	<i>300</i>	<i>300</i>	<i>300</i>
	<i>7022000 Beiträge zu Versorgungskassen für tarifliche Beschäftigte</i>	<i>285,94</i>	<i>300</i>	<i>600</i>	<i>600</i>	<i>600</i>	<i>600</i>
	<i>7032000 Beiträge zur gesetzlichen Sozialversicherung für tariflich Beschäftigte</i>	<i>712,70</i>	<i>800</i>	<i>1.500</i>	<i>1.500</i>	<i>1.500</i>	<i>1.500</i>
	<i>7041000 Beihilfen, Unterstützungsleistungen für Beamte und Arbeitnehmer</i>	<i>8,86</i>	<i>200</i>	<i>200</i>	<i>200</i>	<i>200</i>	<i>200</i>
12.	- Auszahlungen für Versorgung	0,00	0	0	0	0	0
13.	- Auszahlungen für Sach- und Dienstleistungen und für geringwertige Vermögensgegenstände	33.789,65	63.400	98.400	45.300	28.400	28.400
	<i>7212000 Unterhaltung des sonstigen unbeweglichen Vermögens</i>	<i>23.167,10</i>	<i>55.000</i>	<i>90.000</i>	<i>36.900</i>	<i>20.000</i>	<i>20.000</i>
	<i>Pauschale u. Anforderungen OV =20.000 Wittingen:</i>						
	<i>Fußweg am Wall =10.000 €, Aufschotterung Wege am Ehrenhain =10.000; Neuanpfl. Ehrenhain=1.000,</i>						
	<i>Neugestaltung Gräber =600, Ausästung Nachtweide =2.000, Bäume entfernen vor Dress =1.500; Vorhop:</i>						
	<i>Glockenturm =15.000, Ausästung Masche =1.000</i>						
	<i>Zasenbeck: Ausäst. =2.000, Glüsing: Entschlammung</i>						
	<i>Teich =12.000, Teschendorf: Bäume =1000, Knesebeck:</i>						
	<i>Anpfl. =1.000, Teich Entschlammung Planung =15.000,</i>						
	<i>rep. Wasserfontäne =3.000, Boitzenhagen: Ausschneiden</i>						
	<i>=2.000, Zaunanl. Dorfteich =3.000; Gannerwinkel:</i>						
	<i>Ausästung =3.000 Hagen: Laub u. Ausästen =2.500, Rade:</i>						
	<i>Ausästung =2.000, Arbeitsgerät =300,</i>						
	<i>Teichentschlammung =10.000, Radenbeck: Aller Postweg</i>						
	<i>Begleitgrün =1.000, Randflächen bepfl. 1.000, Ersatzpfl. u.</i>						
	<i>Ausästen =4.000, "</i>						



# Produkthaushalt 2017

Gemeinde: 00 Stadt Wittingen

Datum: 11.05.2017

Uhrzeit: 17:14:20

Fachbereich 3100 Tiefbau und Planung  
Produkt 55101 Parkanlagen und öffentliche Grünflächen

## Teilfinanzhaushalt

Nr.	Ein- und Auszahlungsarten	Ergebnis 2015	Plan 2016	Plan 2017	Plan 2018	Plan 2019	Plan 2020
	<i>7221000 Unterhaltung des sonstigen beweglichen Vermögens</i>	<i>7.136,81</i>	<i>7.000</i>	<i>7.000</i>	<i>7.000</i>	<i>7.000</i>	<i>7.000</i>
	<i>Pauschale</i>						
	<i>7222000 Erwerb geringwertiger Vermögensgegenstände</i>	<i>437,99</i>	<i>300</i>	<i>300</i>	<i>300</i>	<i>300</i>	<i>300</i>
	<i>7241000 Bewirtschaftung der Grundstücke und baulichen Anlagen</i>	<i>3.014,65</i>	<i>1.000</i>	<i>1.000</i>	<i>1.000</i>	<i>1.000</i>	<i>1.000</i>
	<i>7251000 Haltung von Fahrzeugen</i>	<i>33,10</i>	<i>100</i>	<i>100</i>	<i>100</i>	<i>100</i>	<i>100</i>
	<i>Anhänger Zasenbeck</i>						
14.	- Zinsen und ähnliche Auszahlungen	0,00	0	0	0	0	0
15.	- Transferauszahlungen	0,00	0	0	0	0	0
16.	- sonstige haushaltswirksame Auszahlungen	7.784,96	6.500	6.600	6.600	6.600	6.600
	<i>7421000 Auszahlungen für ehrenamtliche und sonstige Tätigkeit</i>	<i>6.522,16</i>	<i>6.500</i>	<i>6.600</i>	<i>6.600</i>	<i>6.600</i>	<i>6.600</i>
	<i>Anlagenpflege</i>						
	<i>7431000 Geschäftsauszahlungen</i>	<i>96,60</i>	<i>0</i>	<i>0</i>	<i>0</i>	<i>0</i>	<i>0</i>
	<i>7441000 Steuern, Versicherungen, Schadensfälle</i>	<i>1.166,20</i>	<i>0</i>	<i>0</i>	<i>0</i>	<i>0</i>	<i>0</i>
17.	= Summe der Auszahlungen aus laufender Verwaltungstätigkeit	54.771,76	83.600	123.900	70.500	53.600	53.600
18.	= Saldo aus laufender Verwaltungstätigkeit	-50.530,76	-83.400	-123.700	-70.300	-53.400	-53.400
	<b>Einzahlungen aus Investitionstätigkeit</b>						
19.	+ Zuwendungen für Investitionstätigkeit	0,00	0	0	0	0	0
20.	+ Beiträge u.ä. Entgelten für Investitionstätigkeit	0,00	0	0	0	0	0
21.	+ Veräußerung von Sachvermögen	0,00	0	0	0	0	0
22.	+ Veräußerung von Finanzvermögensanlagen	0,00	0	0	0	0	0
23.	+ sonstige Investitionstätigkeit	0,00	0	0	0	0	0
24.	= Summe der Einzahlungen aus Investitionstätigkeit	0,00	0	0	0	0	0
	<b>Auszahlungen für Investitionstätigkeit</b>						
25.	- Erwerb von Grundstücken und Gebäuden	0,00	0	0	0	0	0
26.	- Baumaßnahmen	0,00	5.000	0	0	0	0
	<i>7873000 Auszahlungen für sonstige Baumaßnahmen</i>	<i>0,00</i>	<i>5.000</i>	<i>0</i>	<i>0</i>	<i>0</i>	<i>0</i>
27.	- Erwerb von beweglichem Sachvermögen	6.568,42	6.100	8.300	0	0	0
	<i>7831100 Auszahlungen für den Erwerb von Vermögensgegenständen über 1.000 Euro und Sachgesamtheiten</i>	<i>1.782,57</i>	<i>2.500</i>	<i>8.300</i>	<i>0</i>	<i>0</i>	<i>0</i>
	<i>Kehrgeräteanbau Aufsitzmäher Suderwittingen</i>						
	<i>7831200 Auszahlungen für den Erwerb von Vermögensgegenständen über 150 Euro bis 1.000 Euro (Sammelposten)</i>	<i>4.785,85</i>	<i>3.600</i>	<i>0</i>	<i>0</i>	<i>0</i>	<i>0</i>
	<i>Ohrdorf: Handrasenmäher = 1.000, Plastau: 2 Bänke = 800, Suderwittingen: Infotafel = 1.000, Schneflingen: Eichenbank = 800</i>						
28.	- Erwerb von Finanzvermögensanlagen	0,00	0	0	0	0	0
29.	- Aktivierbare Zuwendungen	0,00	0	0	0	0	0
30.	- Sonstige Investitionstätigkeit	0,00	0	0	0	0	0
31.	= Summe der Auszahlungen aus Investitionstätigkeit	6.568,42	11.100	8.300	0	0	0
32.	= Saldo aus Investitionstätigkeit	-6.568,42	-11.100	-8.300	0	0	0
33.	= Finanzmittel-Überschuss/-Fehlbetrag	-57.099,18	-94.500	-132.000	-70.300	-53.400	-53.400



# Produkthaushalt 2017

Gemeinde: 00 Stadt Wittingen

Datum: 11.05.2017

Uhrzeit: 17:14:20

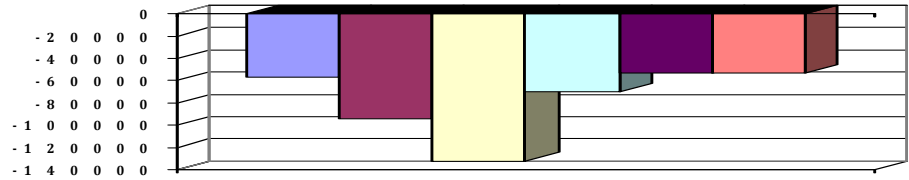
Fachbereich 3100 Tiefbau und Planung  
Produkt 55101 Parkanlagen und öffentliche Grünflächen

## Teilfinanzhaushalt

Nr.	Ein- und Auszahlungsarten	Ergebnis 2015	Plan 2016	Plan 2017	Plan 2018	Plan 2019	Plan 2020
-----	---------------------------	---------------	-----------	-----------	-----------	-----------	-----------

Jahresergebnis

- grafische Darstellung -





# Produkthaushalt 2017

Gemeinde: 00 Stadt Wittingen

Datum: 11.05.2017

Uhrzeit: 17:14:20

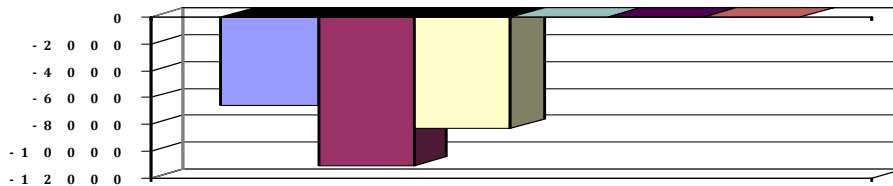
Fachbereich 3100 Tiefbau und Planung  
Produkt 55101 Parkanlagen und öffentliche Grünflächen

## Teilfinanzhaushalt (Investitionen)

Nr.	Ein- und Auszahlungsarten	Ergebnis 2015	Plan 2016	Plan 2017	Plan 2018	Plan 2019	Plan 2020
1.	+ Einzahlungen aus Investitionszuwendungen	0,00	0	0	0	0	0
2.	+ Einzahlungen aus der Veräußerung von Grundstücken und Gebäuden und anderen unbeweglichen Vermögensgegenständen	0,00	0	0	0	0	0
3.	+ Einzahlungen aus der Veräußerung von beweglichen Vermögensgegenständen oberhalb der Wertgrenze von 150 Euro	0,00	0	0	0	0	0
4.	+ Einzahlungen aus der Veräußerung von Finanzanlagen	0,00	0	0	0	0	0
5.	+ Einzahlungen aus der Abwicklung von Baumaßnahmen	0,00	0	0	0	0	0
6.	+ Rückflüsse von Ausleihungen	0,00	0	0	0	0	0
7.	+ Einzahlungen aus Beiträgen und Entgelten	0,00	0	0	0	0	0
8.	+ Einzahlungen auf Konten ohne Ausweis im amtlichen Kontenplan	0,00	0	0	0	0	0
9.	= <b>Einzahlungen aus Investitionstätigkeit</b>	<b>0,00</b>	<b>0</b>	<b>0</b>	<b>0</b>	<b>0</b>	<b>0</b>
10.	- Zuweisungen und Zuschüsse für Investitionen	0,00	0	0	0	0	0
11.	- Auszahlungen für den Erwerb von Grundstücken und Gebäuden	0,00	0	0	0	0	0
12.	- Auszahlungen für den Erwerb von beweglichen Vermögensgegenständen oberhalb der Wertgrenze von 150 Euro	6.568,42	6.100	8.300	0	0	0
	<i>7831100 Auszahlungen für den Erwerb von Vermögensgegenständen über 1.000 Euro und Sachgesamtheiten</i>	<i>1.782,57</i>		<i>8.300</i>	<i>0</i>	<i>0</i>	<i>0</i>
	<i>Kehrgeräteanbau Aufsitzmäher Suderwittingen</i>		<i>2.500</i>				
	<i>7831200 Auszahlungen für den Erwerb von Vermögensgegenständen über 150 Euro bis 1.000 Euro (Sammelposten)</i>	<i>4.785,85</i>		<i>0</i>	<i>0</i>	<i>0</i>	<i>0</i>
	<i>Ohrdorf: Handrasenmäher = 1.000, Plastau: 2 Bänke = 800, Suderwittingen: Infotafel = 1.000, Schnelllingen: Eichenbank = 800</i>		<i>3.600</i>				
13.	- Auszahlungen für den Erwerb von Finanzanlagevermögen	0,00	0	0	0	0	0
14.	- Baumaßnahmen	0,00	5.000	0	0	0	0
	<i>7873000 Auszahlungen für sonstige Baumaßnahmen</i>	<i>0,00</i>	<i>5.000</i>	<i>0</i>	<i>0</i>	<i>0</i>	<i>0</i>
15.	- Gewährung von Ausleihungen	0,00	0	0	0	0	0
16.	- Auszahlungen auf Konten ohne Ausweis im amtlichen Kontenplan	0,00	0	0	0	0	0
17.	= <b>Auszahlungen aus Investitionstätigkeit</b>	<b>6.568,42</b>	<b>11.100</b>	<b>8.300</b>	<b>0</b>	<b>0</b>	<b>0</b>
18.	= <b>Saldo aus Investitionstätigkeit</b>	<b>-6.568,42</b>	<b>-11.100</b>	<b>-8.300</b>	<b>0</b>	<b>0</b>	<b>0</b>

## Jahresergebnis

- grafische Darstellung -





# Produkthaushalt 2017

Gemeinde: 00 Stadt Wittingen

Datum: 11.05.2017

Uhrzeit: 17:14:20

Fachbereich 3100 Tiefbau und Planung  
Produkt 55201 Ausbau und Unterhaltung von Wasserläufen und Gewässern, Hochwasserschutz

## Produktverantwortlich

AL Herr Soltau

## Rechtsgrundlage

NWG

## Personalgestellung

0,16

## Produktaufgaben

Unterhaltung der Gewässer III. Ordnung und anderer unterhaltungspflichtiger Anlagen, Die Unterhaltung der Gewässer III. Ordnung wird durch die Stadt sichergestellt  
Zusammenarbeit mit den Unterhaltungsverbänden  
Planung und Unterhaltung von Oberflächenwasserableitungen wie offene Gräben u.  
Rückhalteeinrichtungen

## Zielvorgaben

## Kennzahlen

Länge der zu betreuenden Gewässer und Gräben

Länge der im Jahr unterhaltenen Gewässer und Gräben

## Teilergebnishaushalt

Nr.	Ertrags- und Aufwandsarten	Ergebnis 2015	Plan 2016	Plan 2017	Plan 2018	Plan 2019	Plan 2020
<b>Ordentliche Erträge</b>							
1.	+ Steuern und ähnliche Abgaben	0,00	0	0	0	0	0
2.	+ Zuwendungen und allgemeine Umlagen	0,00	0	0	0	0	0
3.	+ Auflösungserträge aus Sonderposten	0,00	0	0	0	0	0
4.	+ sonstige Transfererträge	0,00	0	0	0	0	0
5.	+ öffentlich-rechtliche Entgelte	0,00	0	0	0	0	0
6.	+ privatrechtliche Entgelte	0,00	0	0	0	0	0
7.	+ Kostenersstattungen und Kostenumlagen	0,00	0	0	0	0	0
8.	+ Zinsen und ähnliche Finanzerträge	0,00	0	0	0	0	0
9.	+ aktivierte Eigenleistungen	0,00	0	0	0	0	0
10.	+ Bestandsveränderungen	0,00	0	0	0	0	0
11.	+ sonstige ordentliche Erträge	1.996,59	1.000	1.000	800	800	800
	<i>3582000 Erträge aus der Auflösung oder Herabsetzung von Rückstellungen</i>	<i>1.996,59</i>	<i>1.000</i>	<i>1.000</i>	<i>800</i>	<i>800</i>	<i>800</i>
12.	= <b>Summe ordentliche Erträge</b>	<b>1.996,59</b>	<b>1.000</b>	<b>1.000</b>	<b>800</b>	<b>800</b>	<b>800</b>
<b>Ordentliche Aufwendungen</b>							
13.	- Aufwendungen für aktives Personal	10.307,81	12.500	12.300	12.300	12.300	12.500
	<i>4011000 Dienstaufwendungen Beamte</i>	<i>2.867,38</i>	<i>3.000</i>	<i>3.100</i>	<i>3.100</i>	<i>3.100</i>	<i>3.200</i>
	<i>4012000 Dienstaufwendungen tariflich Beschäftigte</i>	<i>4.730,98</i>	<i>5.100</i>	<i>4.800</i>	<i>4.800</i>	<i>4.800</i>	<i>4.900</i>
	<i>4021000 Beiträge zu Versorgungskassen Beamte</i>	<i>1.312,61</i>	<i>1.400</i>	<i>1.500</i>	<i>1.500</i>	<i>1.500</i>	<i>1.500</i>
	<i>4022000 Beiträge zu Versorgungskassen tariflich Beschäftigte</i>	<i>394,90</i>	<i>300</i>	<i>400</i>	<i>400</i>	<i>400</i>	<i>400</i>
	<i>4032000 Beiträge zur gesetzlichen Sozialversicherung tariflich Beschäftigte</i>	<i>975,83</i>	<i>1.000</i>	<i>1.000</i>	<i>1.000</i>	<i>1.000</i>	<i>1.000</i>
	<i>4041000 Beihilfen und Unterstützungsleistungen für Beamte und Arbeitnehmer</i>	<i>26,11</i>	<i>300</i>	<i>200</i>	<i>300</i>	<i>300</i>	<i>300</i>
	<i>4051000 Zuführungen zu Pensionsrückstellungen für Beamte und Arbeitnehmer</i>	<i>0,00</i>	<i>1.200</i>	<i>1.100</i>	<i>1.000</i>	<i>1.000</i>	<i>1.000</i>
	<i>4061000 Zuführung zu Beihilferückstellungen für Beamte und Arbeitnehmer</i>	<i>0,00</i>	<i>200</i>	<i>200</i>	<i>200</i>	<i>200</i>	<i>200</i>
14.	- Aufwendungen für Versorgung	0,00	0	0	0	0	0
15.	- Aufwendungen für Sach- und Dienstleistungen	94.999,80	105.000	105.000	85.000	85.000	85.000
	<i>4212000 Unterhaltung des sonstigen unbeweglichen Vermögens</i>	<i>94.999,80</i>	<i>105.000</i>	<i>105.000</i>	<i>85.000</i>	<i>85.000</i>	<i>85.000</i>
	<i>Aller-Ohre Vertrag Vertragliche Bindung = 85.000.</i>						
	<i>Baumfällungen an Gew. 3. Ord = 10.000 Schneeflingen:</i>						
	<i>rep. Spundwand Plank. = 10.000 (2014/15 nicht ausgeführt)</i>						



# Produkthaushalt 2017

Gemeinde: 00 Stadt Wittingen

Datum: 11.05.2017

Uhrzeit: 17:14:20

Fachbereich

3100 Tiefbau und Planung

Produkt

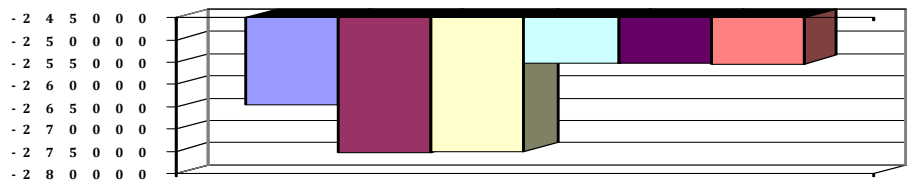
55201 Ausbau und Unterhaltung von Wasserläufen und Gewässern, Hochwasserschutz

## Teilergebnishaushalt

Nr.	Ertrags- und Aufwandsarten	Ergebnis 2015	Plan 2016	Plan 2017	Plan 2018	Plan 2019	Plan 2020
16.	- Abschreibungen	0,00	8.706	8.706	8.706	8.706	8.706
	<i>4711470 AfA auf wasserbauliche Anlagen</i>	<i>0,00</i>	<i>8.706</i>	<i>8.706</i>	<i>8.706</i>	<i>8.706</i>	<i>8.706</i>
17.	- Zinsen und ähnliche Aufwendungen	0,00	0	0	0	0	0
18.	- Transferaufwendungen	144.872,08	150.000	150.000	150.000	150.000	150.000
	<i>4313000 Zuweisungen an Zweckverbände und dgl.</i>	<i>144.872,08</i>	<i>150.000</i>	<i>150.000</i>	<i>150.000</i>	<i>150.000</i>	<i>150.000</i>
19.	- sonstige ordentliche Aufwendungen	0,00	0	0	0	0	0
20.	= Summe ordentliche Aufwendungen	250.179,69	276.206	276.006	256.006	256.006	256.206
21.	= ordentliches Ergebnis	-248.183,10	-275.206	-275.006	-255.206	-255.206	-255.406
22.	+ außerordentliche Erträge	0,00	0	0	0	0	0
23.	- außerordentliche Aufwendungen	0,00	0	0	0	0	0
24.	= außerordentliches Ergebnis	0,00	0	0	0	0	0
25.	= Jahresergebnis	-248.183,10	-275.206	-275.006	-255.206	-255.206	-255.406
26.	+ Erträge aus internen Leistungsbeziehungen	0,00	0	0	0	0	0
27.	- Aufwendungen aus internen Leistungsbeziehungen	16.411,40	0	0	0	0	0
	<i>4811000 Aufwendungen aus internen Leistungsbeziehungen</i>	<i>16.411,40</i>	<i>0</i>	<i>0</i>	<i>0</i>	<i>0</i>	<i>0</i>
28.	= Saldo aus internen Leistungsbeziehungen	-16.411,40	0	0	0	0	0
29.	= Ergebnis unter Berücksichtigung der internen Leistungsbeziehungen	-264.594,50	-275.206	-275.006	-255.206	-255.206	-255.406

Jahresergebnis

- grafische Darstellung -





# Produkthaushalt 2017

Gemeinde: 00 Stadt Wittingen

Datum: 11.05.2017

Uhrzeit: 17:14:20

Fachbereich 3100 Tiefbau und Planung  
Produkt 55201 Ausbau und Unterhaltung von Wasserläufen und Gewässern, Hochwasserschutz

## Teilfinanzhaushalt

Nr.	Ein- und Auszahlungsarten	Ergebnis 2015	Plan 2016	Plan 2017	Plan 2018	Plan 2019	Plan 2020
<b>Einzahlungen aus laufender Verwaltungstätigkeit</b>							
1.	+ Steuern und ähnliche Abgaben	0,00	0	0	0	0	0
2.	+ Zuwendungen und allgemeine Umlagen	0,00	0	0	0	0	0
3.	+ Sonstige Transfereinzahlungen	0,00	0	0	0	0	0
4.	+ öffentlich-rechtliche Entgelte	0,00	0	0	0	0	0
5.	+ privatrechtliche Entgelte	0,00	0	0	0	0	0
6.	+ Kostenerstattungen und Kostenumlagen	0,00	0	0	0	0	0
7.	+ Zinsen und ähnliche Einzahlungen	0,00	0	0	0	0	0
8.	+ Einzahlungen aus der Veräußerung geringwertiger Vermögensgegenstände	0,00	0	0	0	0	0
9.	+ sonstige haushaltswirksame Einzahlungen	0,00	0	0	0	0	0
10.	= <b>Summe der Einzahlungen aus laufender Verwaltungstätigkeit</b>	<b>0,00</b>	<b>0</b>	<b>0</b>	<b>0</b>	<b>0</b>	<b>0</b>
<b>Auszahlungen aus laufender Verwaltungstätigkeit</b>							
11.	- Auszahlungen für aktives Personal	10.626,73	11.100	11.000	11.100	11.100	11.300
	7011000 Dienstausschüttungen Beamte	2.872,90	3.000	3.100	3.100	3.100	3.200
	7021000 Dienstausschüttungen tariflich Beschäftigte	4.730,98	5.100	4.800	4.800	4.800	4.900
	7021000 Beiträge zu Versorgungskassen für Beamte	1.634,20	1.400	1.500	1.500	1.500	1.500
	7022000 Beiträge zu Versorgungskassen für tarifliche Beschäftigte	394,90	300	400	400	400	400
	7032000 Beiträge zur gesetzlichen Sozialversicherung für tariflich Beschäftigte	975,83	1.000	1.000	1.000	1.000	1.000
	7041000 Beihilfen, Unterstützungsleistungen für Beamte und Arbeitnehmer	17,92	300	200	300	300	300
12.	- Auszahlungen für Versorgung	0,00	0	0	0	0	0
13.	- Auszahlungen für Sach- und Dienstleistungen und für geringwertige Vermögensgegenstände	71.728,00	105.000	105.000	85.000	85.000	85.000
	7212000 Unterhaltung des sonstigen unbeweglichen Vermögens	71.728,00	105.000	105.000	85.000	85.000	85.000
	Aller-Ohre Vertrag Vertragliche Bindung = 85.000. Baumfällungen an Gew. 3. Ord = 10.000 Schneeflingen: rep. Spundwand Plank. = 10.000 (2014/15 nicht ausgeführt)						
14.	- Zinsen und ähnliche Auszahlungen	0,00	0	0	0	0	0
15.	- Transferauszahlungen	144.872,08	150.000	150.000	150.000	150.000	150.000
	7313000 Zuweisungen an Zweckverbände und dgl.	144.872,08	150.000	150.000	150.000	150.000	150.000
16.	- sonstige haushaltswirksame Auszahlungen	0,00	0	0	0	0	0
17.	= <b>Summe der Auszahlungen aus laufender Verwaltungstätigkeit</b>	<b>227.226,81</b>	<b>266.100</b>	<b>266.000</b>	<b>246.100</b>	<b>246.100</b>	<b>246.300</b>
18.	= <b>Saldo aus laufender Verwaltungstätigkeit</b>	<b>-227.226,81</b>	<b>-266.100</b>	<b>-266.000</b>	<b>-246.100</b>	<b>-246.100</b>	<b>-246.300</b>
<b>Einzahlungen aus Investitionstätigkeit</b>							
19.	+ Zuwendungen für Investitionstätigkeit	0,00	0	0	0	0	0
20.	+ Beiträge u.ä. Entgelten für Investitionstätigkeit	0,00	0	0	0	0	0
21.	+ Veräußerung von Sachvermögen	0,00	0	0	0	0	0
22.	+ Veräußerung von Finanzvermögensanlagen	0,00	0	0	0	0	0
23.	+ sonstige Investitionstätigkeit	0,00	0	0	0	0	0
24.	= <b>Summe der Einzahlungen aus Investitionstätigkeit</b>	<b>0,00</b>	<b>0</b>	<b>0</b>	<b>0</b>	<b>0</b>	<b>0</b>
<b>Auszahlungen für Investitionstätigkeit</b>							
25.	- Erwerb von Grundstücken und Gebäuden	0,00	0	0	0	0	0
26.	- Baumaßnahmen	0,00	0	0	0	0	0
27.	- Erwerb von beweglichem Sachvermögen	0,00	0	0	0	0	0



# Produkthaushalt 2017

Gemeinde: 00 Stadt Wittingen

Datum: 11.05.2017  
Uhrzeit: 17:14:20

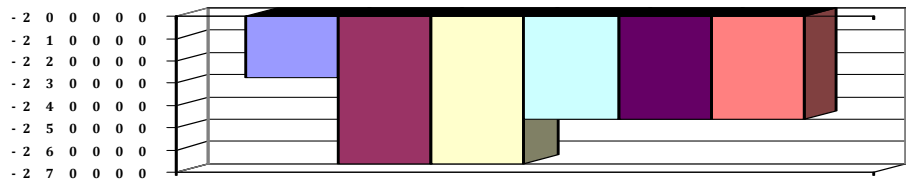
Fachbereich 3100 Tiefbau und Planung  
Produkt 55201 Ausbau und Unterhaltung von Wasserläufen und Gewässern, Hochwasserschutz

## Teilfinanzhaushalt

Nr.	Ein- und Auszahlungsarten	Ergebnis 2015	Plan 2016	Plan 2017	Plan 2018	Plan 2019	Plan 2020
28.	- Erwerb von Finanzvermögensanlagen	0,00	0	0	0	0	0
29.	- Aktivierbare Zuwendungen	0,00	0	0	0	0	0
30.	- Sonstige Investitionstätigkeit	0,00	0	0	0	0	0
31.	= Summe der Auszahlungen aus Investitionstätigkeit	0,00	0	0	0	0	0
32.	= Saldo aus Investitionstätigkeit	0,00	0	0	0	0	0
33.	= Finanzmittel-Überschuss/-Fehlbetrag	-227.226,81	-266.100	-266.000	-246.100	-246.100	-246.300

## Jahresergebnis

- grafische Darstellung -





# Produkthaushalt 2017

Gemeinde: 00 Stadt Wittingen

Datum: 11.05.2017

Uhrzeit: 17:14:20

Fachbereich 3100 Tiefbau und Planung  
Produkt 55501 Land- und Forstwirtschaft

## Produktverantwortlich

AL Herr Soltau

## Rechtsgrundlage

NWaldLG,

## Personalgestellung

0,32

## Produktaufgaben

Planung, Bau und Unterhaltung von Feld-, Forst- und Wirtschaftswegen.

Planmäßige Bewirtschaftung der stadteigenen Waldflächen.

Förderung der Land- und Forstwirtschaft.

## Zielvorgaben

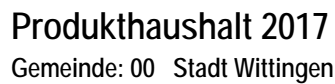
Rechtzeitige Beteiligung der betroffenen Land- und Forstwirte bei geplanten

Wegebaumaßnahmen.

Erhaltung und Melioration der städtischen Land- und Waldflächen

## Teilergebnishaushalt

Nr.	Ertrags- und Aufwandsarten	Ergebnis 2015	Plan 2016	Plan 2017	Plan 2018	Plan 2019	Plan 2020
<b>Ordentliche Erträge</b>							
1.	+ Steuern und ähnliche Abgaben	0,00	0	0	0	0	0
2.	+ Zuwendungen und allgemeine Umlagen	0,00	0	0	0	0	0
3.	+ Auflösungserträge aus Sonderposten	0,00	17.569	17.569	17.569	17.569	17.569
	<i>3161000 Erträge aus der Auflösung von Sonderposten aus Investitionszuweisungen und -zuschüssen</i>	<i>0,00</i>	<i>14.671</i>	<i>14.671</i>	<i>14.671</i>	<i>14.671</i>	<i>14.671</i>
	<i>3371000 Erträge aus der Auflösung von Sonderposten für Beiträge und ähnliche Entgelte</i>	<i>0,00</i>	<i>2.898</i>	<i>2.898</i>	<i>2.898</i>	<i>2.898</i>	<i>2.898</i>
4.	+ sonstige Transfererträge	0,00	0	0	0	0	0
5.	+ öffentlich-rechtliche Entgelte	584,00	0	0	0	0	0
	<i>3311000 Verwaltungsgebühren</i>	<i>216,50</i>	<i>0</i>	<i>0</i>	<i>0</i>	<i>0</i>	<i>0</i>
	<i>3321000 Benutzungsgebühren und ähnliche Entgelte</i>	<i>367,50</i>	<i>0</i>	<i>0</i>	<i>0</i>	<i>0</i>	<i>0</i>
6.	+ privatrechtliche Entgelte	9.471,00	0	0	0	3.000	3.000
	<i>3421000 Erträge aus Verkauf</i>	<i>9.471,00</i>	<i>0</i>	<i>0</i>	<i>0</i>	<i>3.000</i>	<i>3.000</i>
7.	+ Kostenerstattungen und Kostenumlagen	0,00	0	0	0	0	0
8.	+ Zinsen und ähnliche Finanzerträge	0,00	0	0	0	0	0
9.	+ aktivierte Eigenleistungen	0,00	0	0	0	0	0
10.	+ Bestandsveränderungen	0,00	0	0	0	0	0
11.	+ sonstige ordentliche Erträge	2.395,92	1.200	1.200	1.000	1.000	1.000
	<i>3582000 Erträge aus der Auflösung oder Herabsetzung von Rückstellungen</i>	<i>2.395,92</i>	<i>1.200</i>	<i>1.200</i>	<i>1.000</i>	<i>1.000</i>	<i>1.000</i>
12.	= Summe ordentliche Erträge	12.450,92	18.769	18.769	18.569	21.569	21.569
<b>Ordentliche Aufwendungen</b>							
13.	- Aufwendungen für aktives Personal	18.806,90	31.800	32.700	41.000	41.000	41.100
	<i>4011000 Dienstaufwendungen Beamte</i>	<i>3.440,84</i>	<i>3.600</i>	<i>3.700</i>	<i>3.700</i>	<i>3.700</i>	<i>3.800</i>
	<i>4012000 Dienstaufwendungen tariflich Beschäftigte</i>	<i>10.660,38</i>	<i>19.600</i>	<i>19.800</i>	<i>26.300</i>	<i>26.300</i>	<i>26.300</i>
	<i>4021000 Beiträge zu Versorgungskassen Beamte</i>	<i>1.575,52</i>	<i>1.700</i>	<i>1.800</i>	<i>1.800</i>	<i>1.800</i>	<i>1.800</i>
	<i>4022000 Beiträge zu Versorgungskassen tariflich Beschäftigte</i>	<i>887,27</i>	<i>1.100</i>	<i>1.600</i>	<i>2.200</i>	<i>2.200</i>	<i>2.200</i>
	<i>4032000 Beiträge zur gesetzlichen Sozialversicherung tariflich Beschäftigte</i>	<i>2.195,67</i>	<i>3.900</i>	<i>3.900</i>	<i>5.200</i>	<i>5.200</i>	<i>5.200</i>
	<i>4041000 Beihilfen und Unterstützungsleistungen für Beamte und Arbeitnehmer</i>	<i>47,22</i>	<i>300</i>	<i>300</i>	<i>400</i>	<i>400</i>	<i>400</i>
	<i>4051000 Zuführungen zu Pensionsrückstellungen für Beamte und Arbeitnehmer</i>	<i>0,00</i>	<i>1.400</i>	<i>1.400</i>	<i>1.200</i>	<i>1.200</i>	<i>1.200</i>
	<i>4061000 Zuführung zu Beihilferückstellungen für Beamte und Arbeitnehmer</i>	<i>0,00</i>	<i>200</i>	<i>200</i>	<i>200</i>	<i>200</i>	<i>200</i>
14.	- Aufwendungen für Versorgung	0,00	0	0	0	0	0
15.	- Aufwendungen für Sach- und Dienstleistungen	258.214,38	240.600	302.700	300.600	300.600	300.600
	<i>4212000 Unterhaltung der Forst- u. Wirtschaftswege</i>	<i>252.049,45</i>	<i>240.000</i>	<i>300.000</i>	<i>300.000</i>	<i>300.000</i>	<i>300.000</i>
	<i>Vorschläge der Verwaltung, aus denen das Budget ausgeschöpft werden kann (Auswahl durch FA):</i>						
	<i>Kakerbeck: Drenkwiesenweg 700 m, "Domänenweg" bis</i>						



Datum: 11.05.2017  
Uhrzeit: 17:14:20

Fachbereich	3100	Tiefbau und Planung
Produkt	55501	Land- und Forstwirtschaft

## Teilergebnishaushalt

Nr.	Ertrags- und Aufwandsarten	Ergebnis 2015	Plan 2016	Plan 2017	Plan 2018	Plan 2019	Plan 2020
	Feuerwehrpl. mit gebrochenen Sammelsteinen, Erpsen: Rehmweg 780 m, Rade: Fachsrottenweg 500 m =40.000, Im Brande 30m =5.000, Grüner Weg Rest aus 2015 = 1200 m, Wegeseitengäben reinigen =3.000, Radenbeck: Moordamm 200 m, Vorhop: Hinter der Bahn 400 m, Hagen: Richtung Lütjemühle 600 m, Boitzenhagen: "Kielbusch" erneuern o. ausbessern =30.000, Verlängerung "Moortrift" ausbessern =30.000, Verl. "Knesebecker Weg" ausbessern, Darrigsdorf: Königsallee =10.000, Eutzen: Kakerbecker Weg ausbessern =8.000, Wunderbüttler Weg =16.000, Schnefflingen: Einmündung Haibuchenriethweg =2.000, Teilber. Friedhofsweg =5.000, Heidberg (50m) =1.000, Teilber. Wiesenweg =5.000, Vorhop: Am Kiekenbruch =15.000, Querdamm unebenheiten =5.000, Verlängerung "Im Hagen" =5.000, Gannerwinkel: Kurvenausbesserung Richtung Wochenendhausgebiet =6.000, 2 Löcher Kanalbrücke und an Götsches Ölpumpe, Repenweg Wurzelaufbruch =5.000, Kreuzung Hagenweg, Wollerstorf Kanalbrücke = 6.000, Ohrdorf: Heidweg Teilb. san. =2.000, Radenbeck: "Blanatzweg" Absackungen, Beschilderung Mühlenkampweg "LKW Durchf.verboten", Mühlenkapweg Teilstück. erneuern, Nettgauer Weg niveaugleicher Anschluss auf K92 herstellen =5.000, Moordamm =15.000, Kleiner Horstweg =1.000, Schnefflingen: Friedhofweg (neue Decke), Einmündungsbereich Hainbuchenriedweg, Teilstück zum Heidberg (20 m), Wollerstorf: Pauschal =20.000 Zasenbeck: Pauschal =25.000, Knesebeck: Schulzenbergscher Damm, Domänenweg bis Feuerwehrplatz mit Lesesteine, Hagen: Brücke zum DGH =20.000 4222000 Erwerb geringwertiger Vermögensgegenstände Pauschale  4241000 Bewirtschaftung der Grundstücke und baulichen Anlagen Pauschale = 500, Nachpflanzungen = 1.500 4261000 Besondere Aufwendungen für Beschäftigte						
16.	- Abschreibungen	0,00	50.537	50.537	50.537	50.537	50.537
	4711420 AfA auf Brücken und Tunnel	0,00	725	725	725	725	725
	4711442 AfA auf Gebäude und Aufbauten für Entwässerungs- und Abwasserbeseitigungsanlagen	0,00	18.563	18.563	18.563	18.563	18.563
	4711450 AfA auf Straßen, Wege, Plätze und Verkehrslenkanlagen	0,00	31.249	31.249	31.249	31.249	31.249
17.	- Zinsen und ähnliche Aufwendungen	0,00	0	0	0	0	0
18.	- Transferaufwendungen	0,00	0	0	0	0	0
19.	- sonstige ordentliche Aufwendungen	513,37	0	0	0	0	0



# Produkthaushalt 2017

Gemeinde: 00 Stadt Wittingen

Datum: 11.05.2017

Uhrzeit: 17:14:20

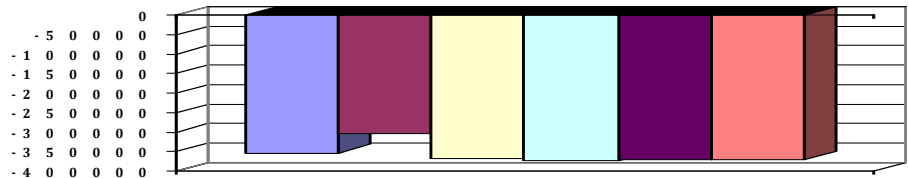
Fachbereich 3100 Tiefbau und Planung  
Produkt 55501 Land- und Forstwirtschaft

## Teilergebnishaushalt

Nr.	Ertrags- und Aufwandsarten	Ergebnis 2015	Plan 2016	Plan 2017	Plan 2018	Plan 2019	Plan 2020
	<i>4431000 Geschäftsaufwendungen</i>	<i>513,37</i>	<i>0</i>	<i>0</i>	<i>0</i>	<i>0</i>	<i>0</i>
20.	= Summe ordentliche Aufwendungen	277.534,65	322.937	385.937	392.137	392.137	392.237
21.	= ordentliches Ergebnis	-265.083,73	-304.168	-367.168	-373.568	-370.568	-370.668
22.	+ außerordentliche Erträge	0,00	0	0	0	0	0
23.	- außerordentliche Aufwendungen	0,00	0	0	0	0	0
24.	= außerordentliches Ergebnis	0,00	0	0	0	0	0
25.	= Jahresergebnis	-265.083,73	-304.168	-367.168	-373.568	-370.568	-370.668
26.	+ Erträge aus internen Leistungsbeziehungen	0,00	0	0	0	0	0
27.	- Aufwendungen aus internen Leistungsbeziehungen	87.974,71	0	0	0	0	0
	<i>4811000 Aufwendungen aus internen Leistungsbeziehungen</i>	<i>87.974,71</i>	<i>0</i>	<i>0</i>	<i>0</i>	<i>0</i>	<i>0</i>
28.	= Saldo aus internen Leistungsbeziehungen	-87.974,71	0	0	0	0	0
29.	= Ergebnis unter Berücksichtigung der internen Leistungsbeziehungen	-353.058,44	-304.168	-367.168	-373.568	-370.568	-370.668

## Jahresergebnis

- grafische Darstellung -





# Produkthaushalt 2017

Gemeinde: 00 Stadt Wittingen

Datum: 11.05.2017

Uhrzeit: 17:14:20

Fachbereich 3100 Tiefbau und Planung  
Produkt 55501 Land- und Forstwirtschaft

## Teilfinanzhaushalt

Nr.	Ein- und Auszahlungsarten	Ergebnis 2015	Plan 2016	Plan 2017	Plan 2018	Plan 2019	Plan 2020
<b>Einzahlungen aus laufender Verwaltungstätigkeit</b>							
1.	+ Steuern und ähnliche Abgaben	0,00	0	0	0	0	0
2.	+ Zuwendungen und allgemeine Umlagen	0,00	0	0	0	0	0
3.	+ Sonstige Transfereinzahlungen	0,00	0	0	0	0	0
4.	+ öffentlich-rechtliche Entgelte	584,00	0	0	0	0	0
	6311000 Verwaltungsgebühren	216,50	0	0	0	0	0
	6321000 Benutzungsgebühren und ähnliche Entgelte	367,50	0	0	0	0	0
5.	+ privatrechtliche Entgelte	9.321,00	0	0	0	3.000	3.000
	6421000 Einzahlungen aus Verkauf	9.321,00	0	0	0	3.000	3.000
6.	+ Kostenersstattungen und Kostenumlagen	0,00	0	0	0	0	0
7.	+ Zinsen und ähnliche Einzahlungen	0,00	0	0	0	0	0
8.	+ Einzahlungen aus der Veräußerung geringwertiger Vermögensgegenstände	0,00	0	0	0	0	0
9.	+ sonstige haushaltswirksame Einzahlungen	0,00	0	0	0	0	0
10.	= <b>Summe der Einzahlungen aus laufender Verwaltungstätigkeit</b>	<b>9.905,00</b>	<b>0</b>	<b>0</b>	<b>0</b>	<b>3.000</b>	<b>3.000</b>
<b>Auszahlungen aus laufender Verwaltungstätigkeit</b>							
11.	- Auszahlungen für aktives Personal	19.184,28	30.200	31.100	39.600	39.600	39.700
	7011000 Dienstausschüttungen Beamte	3.447,47	3.600	3.700	3.700	3.700	3.800
	7012000 Dienstausschüttungen tariflich Beschäftigte	10.660,38	19.600	19.800	26.300	26.300	26.300
	7021000 Beiträge zu Versorgungskassen für Beamte	1.961,05	1.700	1.800	1.800	1.800	1.800
	7022000 Beiträge zu Versorgungskassen für tarifliche Bechäftigte	887,27	1.100	1.600	2.200	2.200	2.200
	7032000 Beiträge zur gesetzlichen Sozialversicherung für tariflich Beschäftigte	2.195,67	3.900	3.900	5.200	5.200	5.200
	7041000 Beihilfen, Unterstützungsleistungen für Beamte und Arbeitnehmer	32,44	300	300	400	400	400
12.	- Auszahlungen für Versorgung	0,00	0	0	0	0	0
13.	- Auszahlungen für Sach- und Dienstleistungen und für geringwertige Vermögensgegenstände	256.143,23	240.600	302.700	300.600	300.600	300.600
	7212000 Unterhaltung des sonstigen unbeweglichen Vermögens	249.599,87	240.000	300.000	300.000	300.000	300.000
	Vorschläge der Verwaltung, aus denen das Budget ausgeschöpft werden kann (Auswahl durch FA):						
	Kakerbeck: Drenkwiesenweg 700 m, "Domänenweg" bis Feuerwehrpl. mit gebrochenen Sammelsteinen,						
	Erpsen: Rehmweg 780 m, Rade: Fachsrottenweg 500 m =40.000, Im Brande 30m =5.000,						
	Grüner Weg Rest aus 2015 = 1200 m, Wegeseitengängen reinigen =3.000, Radenbeck: Moordamm 200 m, Vorhop: Hinter der Bahn 400 m, Hagen: Richtung Lütjemühle 600 m, Boitzenhagen: "Kielbusch" erneuern o. ausbessern =30.000, Verlängerung "Moortrift" ausbessern =30.000, Verl. "Knesebecker Weg" ausbessern, Darrigsdorf: Königsallee =10.000, Eutzen: Kakerbecker Weg ausbessern =8.000, Wunderbüttler Weg =16.000, Schneflingen: Einmündung Haibuchenriethweg =2.000, Teilber. Friedhofsweg =5.000, Heidberg (50m) =1.000, Teilber. Wiesenweg =5.000, Vorhop: Am Kiekenbruch =15.000, Querdamm unebenheiten =5.000, Verlängerung "Im Hagen" =5.000, Gannerwinkel: Kurvenausbesserung Richtung Wochenendhausgebiet =6.000, 2 Löcher Kanalbrücke und an Götsches Ölpumpe, Repenweg						



# Produkthaushalt 2017

Gemeinde: 00 Stadt Wittingen

Datum: 11.05.2017

Uhrzeit: 17:14:20

Fachbereich 3100 Tiefbau und Planung  
Produkt 55501 Land- und Forstwirtschaft

## Teilfinanzhaushalt

Nr.	Ein- und Auszahlungsarten	Ergebnis 2015	Plan 2016	Plan 2017	Plan 2018	Plan 2019	Plan 2020
	Wurzelaufbruch =5.000, Kreuzung Hagenweg, Wollerstorf						
	Kanalbrücke = 6.000,						
	Ohrdorf: Heidweg Teilb. san. =2.000, Radenbeck:						
	"Blanatzweg" Absackungen, Beschilderung						
	Mühlenkampweg "LKW Durchf.verboten", Mühlenkapweg						
	Teilstück. erneuern,						
	Nettgauer Weg niveaugleicher Anschluss auf K92						
	herstellen =5.000, Moordamm =15.000,						
	Kleiner Horstweg =1.000, Schneflingen: Friedhofweg (neue						
	Decke), Einmündungsbereich Hainbuchenriedweg,						
	Teilstück zum Heidberg (20 m), Wollerstorf: Pauschal						
	=20.000						
	Zasenbeck: Pauschal =25.000, Knesebeck:						
	Schulzenbergscher Damm, Domänenweg bis						
	Feuerwehrplatz mit Lesesteine, Hagen: Brücke zum DGH						
	=20.000						
	7222000 Erwerb geringwertiger Vermögensgegenstände	0,00	100	100	100	100	100
	Pauschale						
	7241000 Bewirtschaftung der Grundstücke und baulichen	6.543,36	500	500	500	500	500
	Anlagen						
	Pauschale = 500, Nachpflanzungen = 1.500						
	7261000 Besondere Auszahlungen für Beschäftigte	0,00	0	2.100	0	0	0
14.	- Zinsen und ähnliche Auszahlungen	0,00	0	0	0	0	0
15.	- Transferauszahlungen	0,00	0	0	0	0	0
16.	- sonstige haushaltswirksame Auszahlungen	513,37	0	0	0	0	0
	7431000 Geschäftsauszahlungen	513,37	0	0	0	0	0
17.	= Summe der Auszahlungen aus laufender	275.840,88	270.800	333.800	340.200	340.200	340.300
	Verwaltungstätigkeit						
18.	= Saldo aus laufender Verwaltungstätigkeit	-265.935,88	-270.800	-333.800	-340.200	-337.200	-337.300
	Einzahlungen aus Investitionstätigkeit						
19.	+ Zuwendungen für Investitionstätigkeit	0,00	0	0	0	0	0
20.	+ Beiträge u.ä. Entgelten für Investitionstätigkeit	0,00	0	0	0	0	0
21.	+ Veräußerung von Sachvermögen	0,00	0	0	0	0	0
22.	+ Veräußerung von Finanzvermögensanlagen	0,00	0	0	0	0	0
23.	+ sonstige Investitionstätigkeit	2,00	0	0	0	0	0
	6871000 Einzahlungen aus der Abwicklung von	2,00	0	0	0	0	0
	Baumaßnahmen						
24.	= Summe der Einzahlungen aus Investitionstätigkeit	2,00	0	0	0	0	0
	Auszahlungen für Investitionstätigkeit						
25.	- Erwerb von Grundstücken und Gebäuden	0,00	0	0	0	0	0
26.	- Baumaßnahmen	0,00	0	0	0	0	0
27.	- Erwerb von beweglichem Sachvermögen	0,00	0	0	0	0	0
28.	- Erwerb von Finanzvermögensanlagen	0,00	0	0	0	0	0
29.	- Aktivierbare Zuwendungen	0,00	0	0	0	0	0
30.	- Sonstige Investitionstätigkeit	0,00	0	0	0	0	0
31.	= Summe der Auszahlungen aus Investitionstätigkeit	0,00	0	0	0	0	0
32.	= Saldo aus Investitionstätigkeit	2,00	0	0	0	0	0
33.	= Finanzmittel-Überschuss/-Fehlbetrag	-265.933,88	-270.800	-333.800	-340.200	-337.200	-337.300



# Produkthaushalt 2017

Gemeinde: 00 Stadt Wittingen

Datum: 11.05.2017

Uhrzeit: 17:14:20

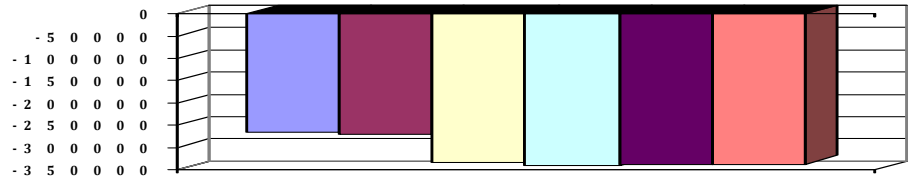
Fachbereich 3100 Tiefbau und Planung  
Produkt 55501 Land- und Forstwirtschaft

## Teilfinanzhaushalt

Nr.	Ein- und Auszahlungsarten	Ergebnis 2015	Plan 2016	Plan 2017	Plan 2018	Plan 2019	Plan 2020
-----	---------------------------	---------------	-----------	-----------	-----------	-----------	-----------

Jahresergebnis

- grafische Darstellung -





# Produkthaushalt 2017

Gemeinde: 00 Stadt Wittingen

Datum: 11.05.2017

Uhrzeit: 17:14:20

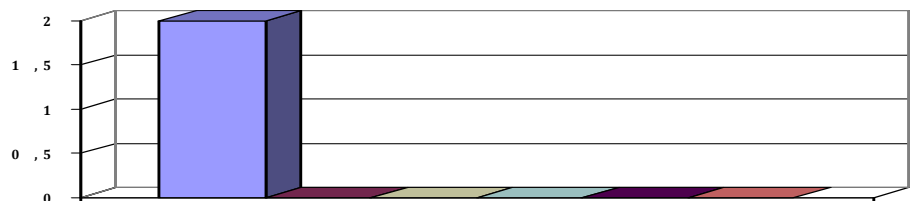
Fachbereich 3100 Tiefbau und Planung  
Produkt 55501 Land- und Forstwirtschaft

## Teilfinanzhaushalt (Investitionen)

Nr.	Ein- und Auszahlungsarten	Ergebnis 2015	Plan 2016	Plan 2017	Plan 2018	Plan 2019	Plan 2020
1.	+ Einzahlungen aus Investitionszuwendungen	0,00	0	0	0	0	0
2.	+ Einzahlungen aus der Veräußerung von Grundstücken und Gebäuden und anderen unbeweglichen Vermögensgegenständen	0,00	0	0	0	0	0
3.	+ Einzahlungen aus der Veräußerung von beweglichen Vermögensgegenständen oberhalb der Wertgrenze von 150 Euro	0,00	0	0	0	0	0
4.	+ Einzahlungen aus der Veräußerung von Finanzanlagen	0,00	0	0	0	0	0
5.	+ Einzahlungen aus der Abwicklung von Baumaßnahmen	2,00	0	0	0	0	0
	<i>6871000 Einzahlungen aus der Abwicklung von Baumaßnahmen</i>	<i>2,00</i>	<i>0</i>	<i>0</i>	<i>0</i>	<i>0</i>	<i>0</i>
6.	+ Rückflüsse von Ausleihungen	0,00	0	0	0	0	0
7.	+ Einzahlungen aus Beiträgen und Entgelten	0,00	0	0	0	0	0
8.	+ Einzahlungen auf Konten ohne Ausweis im amtlichen Kontenplan	0,00	0	0	0	0	0
9.	= <b>Einzahlungen aus Investitionstätigkeit</b>	<b>2,00</b>	<b>0</b>	<b>0</b>	<b>0</b>	<b>0</b>	<b>0</b>
10.	- Zuweisungen und Zuschüsse für Investitionen	0,00	0	0	0	0	0
11.	- Auszahlungen für den Erwerb von Grundstücken und Gebäuden	0,00	0	0	0	0	0
12.	- Auszahlungen für den Erwerb von beweglichen Vermögensgegenständen oberhalb der Wertgrenze von 150 Euro	0,00	0	0	0	0	0
13.	- Auszahlungen für den Erwerb von Finanzanlagevermögen	0,00	0	0	0	0	0
14.	- Baumaßnahmen	0,00	0	0	0	0	0
15.	- Gewährung von Ausleihungen	0,00	0	0	0	0	0
16.	- Auszahlungen auf Konten ohne Ausweis im amtlichen Kontenplan	0,00	0	0	0	0	0
17.	= <b>Auszahlungen aus Investitionstätigkeit</b>	<b>0,00</b>	<b>0</b>	<b>0</b>	<b>0</b>	<b>0</b>	<b>0</b>
18.	= <b>Saldo aus Investitionstätigkeit</b>	<b>2,00</b>	<b>0</b>	<b>0</b>	<b>0</b>	<b>0</b>	<b>0</b>

## Jahresergebnis

- grafische Darstellung -





# Produkthaushalt 2017

Gemeinde: 00 Stadt Wittingen

Datum: 11.05.2017

Uhrzeit: 17:14:20

Fachbereich 3100 Tiefbau und Planung  
Produkt 56101 Umweltschutzmaßnahmen

## Produktverantwortlich

AL Herr Soltau

## Rechtsgrundlage

BNatschG,

## Personalgestellung

0,07

## Produktaufgaben

Allgemeine Aufgaben des Umwelt- und Naturschutzes

## Zielvorgaben

Erhaltung und Ausbau einer natürlichen und artenreichen für Menschen, Tieren und Pflanzen lebenswerten Umwelt

## Teilergebnishaushalt

Nr.	Ertrags- und Aufwandsarten	Ergebnis 2015	Plan 2016	Plan 2017	Plan 2018	Plan 2019	Plan 2020
<b>Ordentliche Erträge</b>							
1.	+ Steuern und ähnliche Abgaben	0,00	0	0	0	0	0
2.	+ Zuwendungen und allgemeine Umlagen	0,00	0	0	0	0	0
3.	+ Auflösungserträge aus Sonderposten	0,00	0	0	0	0	0
4.	+ sonstige Transfererträge	0,00	0	0	0	0	0
5.	+ öffentlich-rechtliche Entgelte	0,00	0	0	0	0	0
6.	+ privatrechtliche Entgelte	0,00	0	0	0	0	0
7.	+ Kostenerstattungen und Kostenumlagen	0,00	0	0	0	0	0
8.	+ Zinsen und ähnliche Finanzerträge	0,00	0	0	0	0	0
9.	+ aktivierte Eigenleistungen	0,00	0	0	0	0	0
10.	+ Bestandsveränderungen	0,00	0	0	0	0	0
11.	+ sonstige ordentliche Erträge	399,33	200	300	200	200	200
	<i>3582000 Erträge aus der Auflösung oder Herabsetzung von Rückstellungen</i>	<i>399,33</i>	<i>200</i>	<i>300</i>	<i>200</i>	<i>200</i>	<i>200</i>
12.	= <b>Summe ordentliche Erträge</b>	<b>399,33</b>	<b>200</b>	<b>300</b>	<b>200</b>	<b>200</b>	<b>200</b>
<b>Ordentliche Aufwendungen</b>							
13.	- Aufwendungen für aktives Personal	4.133,20	5.100	4.700	4.600	4.600	4.600
	<i>4011000 Dienstaufwendungen Beamte</i>	<i>573,46</i>	<i>600</i>	<i>700</i>	<i>700</i>	<i>700</i>	<i>700</i>
	<i>4012000 Dienstaufwendungen tariflich Beschäftigte</i>	<i>2.548,78</i>	<i>2.800</i>	<i>2.400</i>	<i>2.400</i>	<i>2.400</i>	<i>2.400</i>
	<i>4021000 Beiträge zu Versorgungskassen Beamte</i>	<i>262,51</i>	<i>300</i>	<i>300</i>	<i>300</i>	<i>300</i>	<i>300</i>
	<i>4022000 Beiträge zu Versorgungskassen tariflich Beschäftigte</i>	<i>212,60</i>	<i>200</i>	<i>200</i>	<i>200</i>	<i>200</i>	<i>200</i>
	<i>4032000 Beiträge zur gesetzlichen Sozialversicherung tariflich Beschäftigte</i>	<i>525,51</i>	<i>600</i>	<i>500</i>	<i>500</i>	<i>500</i>	<i>500</i>
	<i>4041000 Beihilfen und Unterstützungsleistungen für Beamte und Arbeitnehmer</i>	<i>10,34</i>	<i>200</i>	<i>200</i>	<i>200</i>	<i>200</i>	<i>200</i>
	<i>4051000 Zuführungen zu Pensionsrückstellungen für Beamte und Arbeitnehmer</i>	<i>0,00</i>	<i>300</i>	<i>300</i>	<i>200</i>	<i>200</i>	<i>200</i>
	<i>4061000 Zuführung zu Beihilferückstellungen für Beamte und Arbeitnehmer</i>	<i>0,00</i>	<i>100</i>	<i>100</i>	<i>100</i>	<i>100</i>	<i>100</i>
14.	- Aufwendungen für Versorgung	0,00	0	0	0	0	0
15.	- Aufwendungen für Sach- und Dienstleistungen	3.554,66	15.500	500	500	500	500
	<i>4212000 Unterhaltung des sonstigen unbeweglichen Vermögens</i>	<i>3.554,66</i>	<i>500</i>	<i>500</i>	<i>500</i>	<i>500</i>	<i>500</i>
	<i>Pauschale = 500, Grüne Band an der Ohre = 500</i>						
	<i>4291000 Aufwendungen für sonstige Dienstleistungen Gutachten Saatkrähen Wallanlage+Umsetzung</i>	<i>0,00</i>	<i>15.000</i>	<i>0</i>	<i>0</i>	<i>0</i>	<i>0</i>
16.	- Abschreibungen	0,00	0	0	0	0	0
17.	- Zinsen und ähnliche Aufwendungen	0,00	0	0	0	0	0
18.	- Transferaufwendungen	0,00	0	0	0	0	0
19.	- sonstige ordentliche Aufwendungen	0,00	0	0	0	0	0
20.	= <b>Summe ordentliche Aufwendungen</b>	<b>7.687,86</b>	<b>20.600</b>	<b>5.200</b>	<b>5.100</b>	<b>5.100</b>	<b>5.100</b>



# Produkthaushalt 2017

Gemeinde: 00 Stadt Wittingen

Datum: 11.05.2017

Uhrzeit: 17:14:20

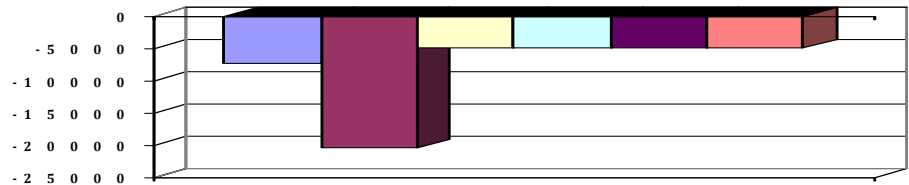
Fachbereich 3100 Tiefbau und Planung  
Produkt 56101 Umweltschutzmaßnahmen

## Teilergebnishaushalt

Nr.	Ertrags- und Aufwandsarten	Ergebnis 2015	Plan 2016	Plan 2017	Plan 2018	Plan 2019	Plan 2020
21.	= ordentliches Ergebnis	-7.288,53	-20.400	-4.900	-4.900	-4.900	-4.900
22.	+ außerordentliche Erträge	0,00	0	0	0	0	0
23.	- außerordentliche Aufwendungen	0,00	0	0	0	0	0
24.	= außerordentliches Ergebnis	0,00	0	0	0	0	0
25.	= Jahresergebnis	-7.288,53	-20.400	-4.900	-4.900	-4.900	-4.900
26.	+ Erträge aus internen Leistungsbeziehungen	0,00	0	0	0	0	0
27.	- Aufwendungen aus internen Leistungsbeziehungen	0,00	0	0	0	0	0
28.	= Saldo aus internen Leistungsbeziehungen	0,00	0	0	0	0	0
29.	= Ergebnis unter Berücksichtigung der internen Leistungsbeziehungen	-7.288,53	-20.400	-4.900	-4.900	-4.900	-4.900

Jahresergebnis

- grafische Darstellung -





# Produkthaushalt 2017

Gemeinde: 00 Stadt Wittingen

Datum: 11.05.2017

Uhrzeit: 17:14:20

Fachbereich 3100 Tiefbau und Planung  
Produkt 56101 Umweltschutzmaßnahmen

## Teilfinanzhaushalt

Nr.	Ein- und Auszahlungsarten	Ergebnis 2015	Plan 2016	Plan 2017	Plan 2018	Plan 2019	Plan 2020
<b>Einzahlungen aus laufender Verwaltungstätigkeit</b>							
1.	+ Steuern und ähnliche Abgaben	0,00	0	0	0	0	0
2.	+ Zuwendungen und allgemeine Umlagen	0,00	0	0	0	0	0
3.	+ Sonstige Transfereinzahlungen	0,00	0	0	0	0	0
4.	+ öffentlich-rechtliche Entgelte	0,00	0	0	0	0	0
5.	+ privatrechtliche Entgelte	0,00	0	0	0	0	0
6.	+ Kostenerstattungen und Kostenumlagen	0,00	0	0	0	0	0
7.	+ Zinsen und ähnliche Einzahlungen	0,00	0	0	0	0	0
8.	+ Einzahlungen aus der Veräußerung geringwertiger Vermögensgegenstände	0,00	0	0	0	0	0
9.	+ sonstige haushaltswirksame Einzahlungen	0,00	0	0	0	0	0
10.	= <b>Summe der Einzahlungen aus laufender Verwaltungstätigkeit</b>	<b>0,00</b>	<b>0</b>	<b>0</b>	<b>0</b>	<b>0</b>	<b>0</b>
<b>Auszahlungen aus laufender Verwaltungstätigkeit</b>							
11.	- Auszahlungen für aktives Personal	4.195,44	4.700	4.300	4.300	4.300	4.300
	7011000 Dienstausschüttungen Beamte	574,57	600	700	700	700	700
	7012000 Dienstausschüttungen tariflich Beschäftigte	2.548,78	2.800	2.400	2.400	2.400	2.400
	7021000 Beiträge zu Versorgungskassen für Beamte	326,85	300	300	300	300	300
	7022000 Beiträge zu Versorgungskassen für tarifliche Beschäftigte	212,60	200	200	200	200	200
	7032000 Beiträge zur gesetzlichen Sozialversicherung für tariflich Beschäftigte	525,51	600	500	500	500	500
	7041000 Beihilfen, Unterstützungsleistungen für Beamte und Arbeitnehmer	7,13	200	200	200	200	200
12.	- Auszahlungen für Versorgung	0,00	0	0	0	0	0
13.	- Auszahlungen für Sach- und Dienstleistungen und für geringwertige Vermögensgegenstände	7.287,56	15.500	500	500	500	500
	7212000 Unterhaltung des sonstigen unbeweglichen Vermögens	7.287,56	500	500	500	500	500
	Pauschale = 500, Grüne Band an der Ohre = 500						
	7291000 Auszahlungen für sonstige Dienstleistungen	0,00	15.000	0	0	0	0
	Gutachten Saatkrahen Wallanlage+Umsetzung						
14.	- Zinsen und ähnliche Auszahlungen	0,00	0	0	0	0	0
15.	- Transferauszahlungen	0,00	0	0	0	0	0
16.	- sonstige haushaltswirksame Auszahlungen	0,00	0	0	0	0	0
17.	= <b>Summe der Auszahlungen aus laufender Verwaltungstätigkeit</b>	<b>11.483,00</b>	<b>20.200</b>	<b>4.800</b>	<b>4.800</b>	<b>4.800</b>	<b>4.800</b>
18.	= <b>Saldo aus laufender Verwaltungstätigkeit</b>	<b>-11.483,00</b>	<b>-20.200</b>	<b>-4.800</b>	<b>-4.800</b>	<b>-4.800</b>	<b>-4.800</b>
<b>Einzahlungen aus Investitionstätigkeit</b>							
19.	+ Zuwendungen für Investitionstätigkeit	0,00	3.000	0	0	0	0
	6818000 Investitionszuschüsse von übrigen Bereichen	0,00	3.000	0	0	0	0
	Erstattung IDB für "Steinhausenacker"						
20.	+ Beiträge u.ä. Entgelten für Investitionstätigkeit	0,00	0	0	0	0	0
21.	+ Veräußerung von Sachvermögen	0,00	0	0	0	0	0
22.	+ Veräußerung von Finanzvermögensanlagen	0,00	0	0	0	0	0
23.	+ sonstige Investitionstätigkeit	0,00	0	0	0	0	0
24.	= <b>Summe der Einzahlungen aus Investitionstätigkeit</b>	<b>0,00</b>	<b>3.000</b>	<b>0</b>	<b>0</b>	<b>0</b>	<b>0</b>
<b>Auszahlungen für Investitionstätigkeit</b>							
25.	- Erwerb von Grundstücken und Gebäuden	0,00	0	0	0	0	0
26.	- Baumaßnahmen	0,00	8.000	0	0	0	0



# Produkthaushalt 2017

Gemeinde: 00 Stadt Wittingen

Datum: 11.05.2017

Uhrzeit: 17:14:20

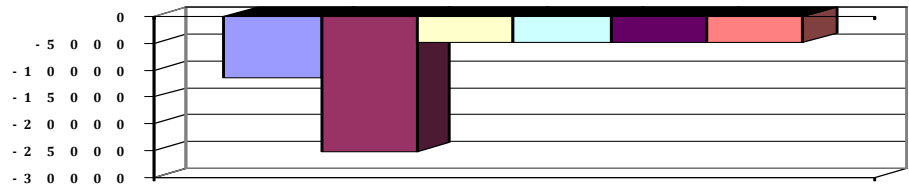
Fachbereich 3100 Tiefbau und Planung  
Produkt 56101 Umweltschutzmaßnahmen

## Teilfinanzhaushalt

Nr.	Ein- und Auszahlungsarten	Ergebnis 2015	Plan 2016	Plan 2017	Plan 2018	Plan 2019	Plan 2020
	7871000 Auszahlungen für Hochbaumaßnahmen	0,00	8.000	0	0	0	0
	Ausgleichsfläche für "Steinhaufenacker"						
27.	- Erwerb von beweglichem Sachvermögen	0,00	0	0	0	0	0
28.	- Erwerb von Finanzvermögensanlagen	0,00	0	0	0	0	0
29.	- Aktivierbare Zuwendungen	0,00	0	0	0	0	0
30.	- Sonstige Investitionstätigkeit	0,00	0	0	0	0	0
31.	= Summe der Auszahlungen aus Investitionstätigkeit	0,00	8.000	0	0	0	0
32.	= Saldo aus Investitionstätigkeit	0,00	-5.000	0	0	0	0
33.	= Finanzmittel-Überschuss/-Fehlbetrag	-11.483,00	-25.200	-4.800	-4.800	-4.800	-4.800

Jahresergebnis

- grafische Darstellung -





# Produkthaushalt 2017

Gemeinde: 00 Stadt Wittingen

Datum: 11.05.2017

Uhrzeit: 17:14:20

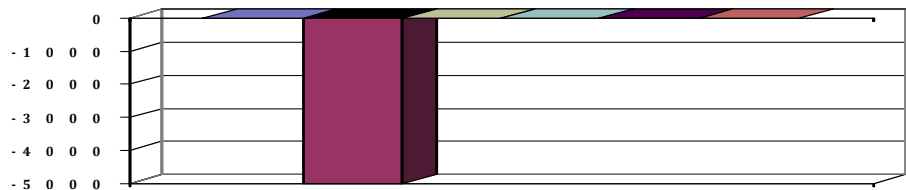
Fachbereich 3100 Tiefbau und Planung  
Produkt 56101 Umweltschutzmaßnahmen

## Teilfinanzhaushalt (Investitionen)

Nr.	Ein- und Auszahlungsarten	Ergebnis 2015	Plan 2016	Plan 2017	Plan 2018	Plan 2019	Plan 2020
1.	+ Einzahlungen aus Investitionszuwendungen	0,00	3.000	0	0	0	0
	<i>6818000 Investitionszuschüsse von übrigen Bereichen</i>	<i>0,00</i>		<i>0</i>	<i>0</i>	<i>0</i>	<i>0</i>
	<i>Erstattung IDB für "Steinhaufenacker"</i>		<i>3.000</i>				
2.	+ Einzahlungen aus der Veräußerung von Grundstücken und Gebäuden und anderen unbeweglichen Vermögensgegenständen	0,00	0	0	0	0	0
3.	+ Einzahlungen aus der Veräußerung von beweglichen Vermögensgegenständen oberhalb der Wertgrenze von 150 Euro	0,00	0	0	0	0	0
4.	+ Einzahlungen aus der Veräußerung von Finanzanlagen	0,00	0	0	0	0	0
5.	+ Einzahlungen aus der Abwicklung von Baumaßnahmen	0,00	0	0	0	0	0
6.	+ Rückflüsse von Ausleihungen	0,00	0	0	0	0	0
7.	+ Einzahlungen aus Beiträgen und Entgelten	0,00	0	0	0	0	0
8.	+ Einzahlungen auf Konten ohne Ausweis im amtlichen Kontenplan	0,00	0	0	0	0	0
9.	= <b>Einzahlungen aus Investitionstätigkeit</b>	<b>0,00</b>	<b>3.000</b>	<b>0</b>	<b>0</b>	<b>0</b>	<b>0</b>
10.	- Zuweisungen und Zuschüsse für Investitionen	0,00	0	0	0	0	0
11.	- Auszahlungen für den Erwerb von Grundstücken und Gebäuden	0,00	0	0	0	0	0
12.	- Auszahlungen für den Erwerb von beweglichen Vermögensgegenständen oberhalb der Wertgrenze von 150 Euro	0,00	0	0	0	0	0
13.	- Auszahlungen für den Erwerb von Finanzanlagevermögen	0,00	0	0	0	0	0
14.	- Baumaßnahmen	0,00	8.000	0	0	0	0
	<i>7871000 Auszahlungen für Hochbaumaßnahmen</i>	<i>0,00</i>		<i>0</i>	<i>0</i>	<i>0</i>	<i>0</i>
	<i>Ausgleichsfläche für "Steinhaufenacker"</i>		<i>8.000</i>				
15.	- Gewährung von Ausleihungen	0,00	0	0	0	0	0
16.	- Auszahlungen auf Konten ohne Ausweis im amtlichen Kontenplan	0,00	0	0	0	0	0
17.	= <b>Auszahlungen aus Investitionstätigkeit</b>	<b>0,00</b>	<b>8.000</b>	<b>0</b>	<b>0</b>	<b>0</b>	<b>0</b>
18.	= <b>Saldo aus Investitionstätigkeit</b>	<b>0,00</b>	<b>-5.000</b>	<b>0</b>	<b>0</b>	<b>0</b>	<b>0</b>

Jahresergebnis

- grafische Darstellung -





# Produkthaushalt 2017

Gemeinde: 00 Stadt Wittingen

Datum: 11.05.2017

Uhrzeit: 17:14:20

Fachbereich 3100 Tiefbau und Planung  
Produkt 57304 Sandgruben

*Produktverantwortlich*

Al Herr Soltau

*Rechtsgrundlage*

Politische Beschlüsse

*Personalgestellung*

0,02

*Produktaufgaben*

Unterhaltung und Rekultivierung der noch bestehenden Sandgruben in den Ortsteilen

## Teilergebnishaushalt

Nr.	Ertrags- und Aufwandsarten	Ergebnis 2015	Plan 2016	Plan 2017	Plan 2018	Plan 2019	Plan 2020
<b>Ordentliche Erträge</b>							
1.	+ Steuern und ähnliche Abgaben	0,00	0	0	0	0	0
2.	+ Zuwendungen und allgemeine Umlagen	0,00	0	0	0	0	0
3.	+ Auflösungserträge aus Sonderposten	0,00	0	0	0	0	0
4.	+ sonstige Transfererträge	0,00	0	0	0	0	0
5.	+ öffentlich-rechtliche Entgelte	0,00	0	0	0	0	0
6.	+ privatrechtliche Entgelte	0,00	0	0	0	0	0
7.	+ Kostenerstattungen und Kostenumlagen	0,00	0	0	0	0	0
8.	+ Zinsen und ähnliche Finanzerträge	0,00	0	0	0	0	0
9.	+ aktivierte Eigenleistungen	0,00	0	0	0	0	0
10.	+ Bestandsveränderungen	0,00	0	0	0	0	0
11.	+ sonstige ordentliche Erträge	399,32	200	300	200	200	200
	<i>3582000 Erträge aus der Auflösung oder Herabsetzung von Rückstellungen</i>	<i>399,32</i>	<i>200</i>	<i>300</i>	<i>200</i>	<i>200</i>	<i>200</i>
12.	= <b>Summe ordentliche Erträge</b>	<b>399,32</b>	<b>200</b>	<b>300</b>	<b>200</b>	<b>200</b>	<b>200</b>
<b>Ordentliche Aufwendungen</b>							
13.	- Aufwendungen für aktives Personal	1.311,23	2.100	1.500	1.500	1.500	1.500
	<i>4011000 Dienstaufwendungen Beamte</i>	<i>573,46</i>	<i>600</i>	<i>700</i>	<i>700</i>	<i>700</i>	<i>700</i>
	<i>4012000 Dienstaufwendungen tariflich Beschäftigte</i>	<i>366,59</i>	<i>400</i>	<i>0</i>	<i>0</i>	<i>0</i>	<i>0</i>
	<i>4021000 Beiträge zu Versorgungskassen Beamte</i>	<i>262,51</i>	<i>300</i>	<i>300</i>	<i>300</i>	<i>300</i>	<i>300</i>
	<i>4022000 Beiträge zu Versorgungskassen tariflich Beschäftigte</i>	<i>30,32</i>	<i>100</i>	<i>0</i>	<i>0</i>	<i>0</i>	<i>0</i>
	<i>4032000 Beiträge zur gesetzlichen Sozialversicherung tariflich Beschäftigte</i>	<i>74,97</i>	<i>100</i>	<i>0</i>	<i>0</i>	<i>0</i>	<i>0</i>
	<i>4041000 Beihilfen und Unterstützungsleistungen für Beamte und Arbeitnehmer</i>	<i>3,38</i>	<i>200</i>	<i>100</i>	<i>200</i>	<i>200</i>	<i>200</i>
	<i>4051000 Zuführungen zu Pensionsrückstellungen für Beamte und Arbeitnehmer</i>	<i>0,00</i>	<i>300</i>	<i>300</i>	<i>200</i>	<i>200</i>	<i>200</i>
	<i>4061000 Zuführung zu Beihilferückstellungen für Beamte und Arbeitnehmer</i>	<i>0,00</i>	<i>100</i>	<i>100</i>	<i>100</i>	<i>100</i>	<i>100</i>
14.	- Aufwendungen für Versorgung	0,00	0	0	0	0	0
15.	- Aufwendungen für Sach- und Dienstleistungen	0,00	0	0	0	0	0
16.	- Abschreibungen	0,00	0	0	0	0	0
17.	- Zinsen und ähnliche Aufwendungen	0,00	0	0	0	0	0
18.	- Transferaufwendungen	0,00	0	0	0	0	0
19.	- sonstige ordentliche Aufwendungen	0,00	0	0	0	0	0
20.	= <b>Summe ordentliche Aufwendungen</b>	<b>1.311,23</b>	<b>2.100</b>	<b>1.500</b>	<b>1.500</b>	<b>1.500</b>	<b>1.500</b>
21.	= <b>ordentliches Ergebnis</b>	<b>-911,91</b>	<b>-1.900</b>	<b>-1.200</b>	<b>-1.300</b>	<b>-1.300</b>	<b>-1.300</b>
22.	+ außerordentliche Erträge	0,00	0	0	0	0	0
23.	- außerordentliche Aufwendungen	0,00	0	0	0	0	0
24.	= <b>außerordentliches Ergebnis</b>	<b>0,00</b>	<b>0</b>	<b>0</b>	<b>0</b>	<b>0</b>	<b>0</b>
25.	= <b>Jahresergebnis</b>	<b>-911,91</b>	<b>-1.900</b>	<b>-1.200</b>	<b>-1.300</b>	<b>-1.300</b>	<b>-1.300</b>
26.	+ Erträge aus internen Leistungsbeziehungen	0,00	0	0	0	0	0



# Produkthaushalt 2017

Gemeinde: 00 Stadt Wittingen

Datum: 11.05.2017  
Uhrzeit: 17:14:20

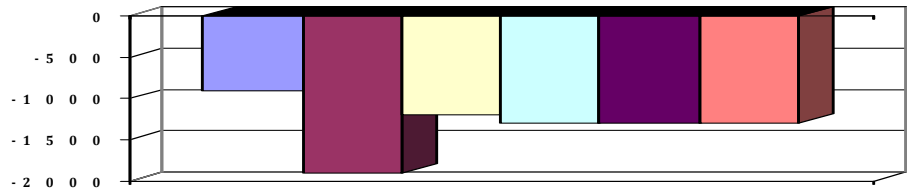
Fachbereich 3100 Tiefbau und Planung  
Produkt 57304 Sandgruben

## Teilergebnishaushalt

Nr.	Ertrags- und Aufwandsarten	Ergebnis 2015	Plan 2016	Plan 2017	Plan 2018	Plan 2019	Plan 2020
27.	- Aufwendungen aus internen Leistungsbeziehungen	0,00	0	0	0	0	0
28.	= Saldo aus internen Leistungsbeziehungen	0,00	0	0	0	0	0
29.	= Ergebnis unter Berücksichtigung der internen Leistungsbeziehungen	-911,91	-1.900	-1.200	-1.300	-1.300	-1.300

## Jahresergebnis

- grafische Darstellung -





# Produkthaushalt 2017

Gemeinde: 00 Stadt Wittingen

Datum: 11.05.2017

Uhrzeit: 17:14:20

Fachbereich 3100 Tiefbau und Planung  
Produkt 57304 Sandgruben

## Teilfinanzhaushalt

Nr.	Ein- und Auszahlungsarten	Ergebnis 2015	Plan 2016	Plan 2017	Plan 2018	Plan 2019	Plan 2020
<b>Einzahlungen aus laufender Verwaltungstätigkeit</b>							
1.	+ Steuern und ähnliche Abgaben	0,00	0	0	0	0	0
2.	+ Zuwendungen und allgemeine Umlagen	0,00	0	0	0	0	0
3.	+ Sonstige Transfereinzahlungen	0,00	0	0	0	0	0
4.	+ öffentlich-rechtliche Entgelte	0,00	0	0	0	0	0
5.	+ privatrechtliche Entgelte	0,00	0	0	0	0	0
6.	+ Kostenerstattungen und Kostenumlagen	0,00	0	0	0	0	0
7.	+ Zinsen und ähnliche Einzahlungen	0,00	0	0	0	0	0
8.	+ Einzahlungen aus der Veräußerung geringwertiger Vermögensgegenstände	0,00	0	0	0	0	0
9.	+ sonstige haushaltswirksame Einzahlungen	0,00	0	0	0	0	0
10.	= <b>Summe der Einzahlungen aus laufender Verwaltungstätigkeit</b>	<b>0,00</b>	<b>0</b>	<b>0</b>	<b>0</b>	<b>0</b>	<b>0</b>
<b>Auszahlungen aus laufender Verwaltungstätigkeit</b>							
11.	- Auszahlungen für aktives Personal	1.375,56	1.700	1.100	1.200	1.200	1.200
	<i>7011000 Dienstausschüttungen Beamte</i>	<i>574,57</i>	<i>600</i>	<i>700</i>	<i>700</i>	<i>700</i>	<i>700</i>
	<i>7012000 Dienstausschüttungen tariflich Beschäftigte</i>	<i>366,59</i>	<i>400</i>	<i>0</i>	<i>0</i>	<i>0</i>	<i>0</i>
	<i>7021000 Beiträge zu Versorgungskassen für Beamte</i>	<i>326,85</i>	<i>300</i>	<i>300</i>	<i>300</i>	<i>300</i>	<i>300</i>
	<i>7022000 Beiträge zu Versorgungskassen für tarifliche Beschäftigte</i>	<i>30,32</i>	<i>100</i>	<i>0</i>	<i>0</i>	<i>0</i>	<i>0</i>
	<i>7032000 Beiträge zur gesetzlichen Sozialversicherung für tariflich Beschäftigte</i>	<i>74,97</i>	<i>100</i>	<i>0</i>	<i>0</i>	<i>0</i>	<i>0</i>
	<i>7041000 Beihilfen, Unterstützungsleistungen für Beamte und Arbeitnehmer</i>	<i>2,26</i>	<i>200</i>	<i>100</i>	<i>200</i>	<i>200</i>	<i>200</i>
12.	- Auszahlungen für Versorgung	0,00	0	0	0	0	0
13.	- Auszahlungen für Sach- und Dienstleistungen und für geringwertige Vermögensgegenstände	0,00	0	0	0	0	0
14.	- Zinsen und ähnliche Auszahlungen	0,00	0	0	0	0	0
15.	- Transferauszahlungen	0,00	0	0	0	0	0
16.	- sonstige haushaltswirksame Auszahlungen	0,00	0	0	0	0	0
17.	= <b>Summe der Auszahlungen aus laufender Verwaltungstätigkeit</b>	<b>1.375,56</b>	<b>1.700</b>	<b>1.100</b>	<b>1.200</b>	<b>1.200</b>	<b>1.200</b>
18.	= <b>Saldo aus laufender Verwaltungstätigkeit</b>	<b>-1.375,56</b>	<b>-1.700</b>	<b>-1.100</b>	<b>-1.200</b>	<b>-1.200</b>	<b>-1.200</b>
<b>Einzahlungen aus Investitionstätigkeit</b>							
19.	+ Zuwendungen für Investitionstätigkeit	0,00	0	0	0	0	0
20.	+ Beiträge u.ä. Entgelten für Investitionstätigkeit	0,00	0	0	0	0	0
21.	+ Veräußerung von Sachvermögen	0,00	0	0	0	0	0
22.	+ Veräußerung von Finanzvermögensanlagen	0,00	0	0	0	0	0
23.	+ sonstige Investitionstätigkeit	0,00	0	0	0	0	0
24.	= <b>Summe der Einzahlungen aus Investitionstätigkeit</b>	<b>0,00</b>	<b>0</b>	<b>0</b>	<b>0</b>	<b>0</b>	<b>0</b>
<b>Auszahlungen für Investitionstätigkeit</b>							
25.	- Erwerb von Grundstücken und Gebäuden	0,00	0	0	0	0	0
26.	- Baumaßnahmen	0,00	0	0	0	0	0
27.	- Erwerb von beweglichem Sachvermögen	0,00	0	0	0	0	0
28.	- Erwerb von Finanzvermögensanlagen	0,00	0	0	0	0	0
29.	- Aktivierbare Zuwendungen	0,00	0	0	0	0	0
30.	- Sonstige Investitionstätigkeit	0,00	0	0	0	0	0
31.	= <b>Summe der Auszahlungen aus Investitionstätigkeit</b>	<b>0,00</b>	<b>0</b>	<b>0</b>	<b>0</b>	<b>0</b>	<b>0</b>
32.	= <b>Saldo aus Investitionstätigkeit</b>	<b>0,00</b>	<b>0</b>	<b>0</b>	<b>0</b>	<b>0</b>	<b>0</b>
33.	= <b>Finanzmittel-Überschuss/-Fehlbetrag</b>	<b>-1.375,56</b>	<b>-1.700</b>	<b>-1.100</b>	<b>-1.200</b>	<b>-1.200</b>	<b>-1.200</b>



# Produkthaushalt 2017

Gemeinde: 00 Stadt Wittingen

Datum: 11.05.2017  
Uhrzeit: 17:14:20

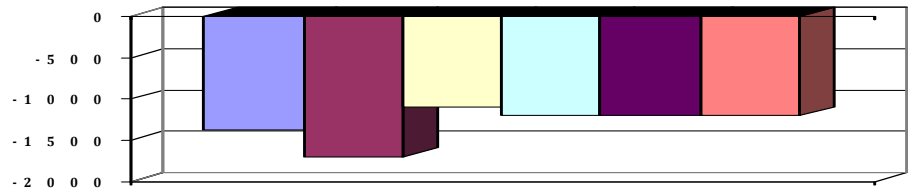
Fachbereich 3100 Tiefbau und Planung  
Produkt 57304 Sandgruben

## Teilfinanzhaushalt

Nr.	Ein- und Auszahlungsarten	Ergebnis 2015	Plan 2016	Plan 2017	Plan 2018	Plan 2019	Plan 2020
-----	---------------------------	---------------	-----------	-----------	-----------	-----------	-----------

Jahresergebnis

- grafische Darstellung -





# Produkthaushalt 2017

Gemeinde: 00 Stadt Wittingen

Datum: 11.05.2017

Uhrzeit: 17:14:20

Fachbereich 3100 Tiefbau und Planung  
Produkt 57305 Bauhof

## Produktverantwortlich

AL Herr Soltau

## Rechtsgrundlage

Politische Beschlüsse

## Personalgestellung

11,24

## Produktaufgaben

Der Bauhof übernimmt Aufgaben im Bereich Unterhaltung von städtischen Grundstücken und Gebäuden sowie sonstige Tätigkeiten für die Produkte, die im Rahmen der internen

Leistungsverrechnung abgerechnet werden.

Er ist weiterhin zuständig für den Winterdienst

## Zielvorgaben

Ausführung aller notwendigen Arbeiten zur Unterhaltung der städtischen Grundstücke und Gebäuden unter Beachtung von betriebswirtschaftlichen Gesichtspunkten

## Teilergebnishaushalt

Nr.	Ertrags- und Aufwandsarten	Ergebnis 2015	Plan 2016	Plan 2017	Plan 2018	Plan 2019	Plan 2020
<b>Ordentliche Erträge</b>							
1.	+ Steuern und ähnliche Abgaben	0,00	0	0	0	0	0
2.	+ Zuwendungen und allgemeine Umlagen	0,00	0	0	0	0	0
3.	+ Auflösungserträge aus Sonderposten	0,00	0	0	0	0	0
4.	+ sonstige Transfererträge	0,00	0	0	0	0	0
5.	+ öffentlich-rechtliche Entgelte	432,91	0	0	0	0	0
	<i>3321000 Benutzungsgebühren und ähnliche Entgelte</i>	<i>432,91</i>	<i>0</i>	<i>0</i>	<i>0</i>	<i>0</i>	<i>0</i>
6.	+ privatrechtliche Entgelte	8.320,89	4.000	4.000	500	500	500
	<i>3461000 Sonstige privatrechtliche Leistungsentgelte</i>	<i>8.320,89</i>	<i>4.000</i>	<i>4.000</i>	<i>500</i>	<i>500</i>	<i>500</i>
7.	+ Kostenerstattungen und Kostenumlagen	654,74	0	0	0	0	0
	<i>3482000 Erstattungen von Gemeinden (GV)</i>	<i>654,74</i>	<i>0</i>	<i>0</i>	<i>0</i>	<i>0</i>	<i>0</i>
8.	+ Zinsen und ähnliche Finanzerträge	0,00	0	0	0	0	0
9.	+ aktivierte Eigenleistungen	0,00	0	0	0	0	0
10.	+ Bestandsveränderungen	0,00	0	0	0	0	0
11.	+ sonstige ordentliche Erträge	1.996,59	1.000	1.000	800	800	800
	<i>3582000 Erträge aus der Auflösung oder Herabsetzung von Rückstellungen</i>	<i>1.996,59</i>	<i>1.000</i>	<i>1.000</i>	<i>800</i>	<i>800</i>	<i>800</i>
12.	= <b>Summe ordentliche Erträge</b>	<b>11.405,13</b>	<b>5.000</b>	<b>5.000</b>	<b>1.300</b>	<b>1.300</b>	<b>1.300</b>
<b>Ordentliche Aufwendungen</b>							
13.	- Aufwendungen für aktives Personal	579.956,07	614.100	626.300	635.000	635.000	640.400
	<i>4011000 Dienstaufwendungen Beamte</i>	<i>2.867,33</i>	<i>3.000</i>	<i>3.100</i>	<i>3.100</i>	<i>3.100</i>	<i>3.200</i>
	<i>4012000 Dienstaufwendungen tariflich Beschäftigte</i>	<i>446.377,14</i>	<i>483.700</i>	<i>484.100</i>	<i>488.900</i>	<i>488.900</i>	<i>493.800</i>
	<i>4021000 Beiträge zur Versorgungskassen Beamte</i>	<i>1.312,58</i>	<i>1.400</i>	<i>1.500</i>	<i>1.500</i>	<i>1.500</i>	<i>1.500</i>
	<i>4022000 Beiträge zur Versorgungskassen tariflich Beschäftigte</i>	<i>36.979,17</i>	<i>27.100</i>	<i>38.800</i>	<i>39.200</i>	<i>39.200</i>	<i>39.600</i>
	<i>4032000 Beiträge zur gesetzlichen Sozialversicherung tariflich Beschäftigte</i>	<i>90.978,88</i>	<i>94.800</i>	<i>94.900</i>	<i>95.400</i>	<i>95.400</i>	<i>95.400</i>
	<i>4041000 Beihilfen und Unterstützungsleistungen für Beamte und Arbeitnehmer</i>	<i>1.440,97</i>	<i>2.700</i>	<i>2.600</i>	<i>5.700</i>	<i>5.700</i>	<i>5.700</i>
	<i>4051000 Zuführungen zu Pensionsrückstellungen für Beamte und Arbeitnehmer</i>	<i>0,00</i>	<i>1.200</i>	<i>1.100</i>	<i>1.000</i>	<i>1.000</i>	<i>1.000</i>
	<i>4061000 Zuführung zu Beihilferückstellungen für Beamte und Arbeitnehmer</i>	<i>0,00</i>	<i>200</i>	<i>200</i>	<i>200</i>	<i>200</i>	<i>200</i>
14.	- Aufwendungen für Versorgung	0,00	0	0	0	0	0
15.	- Aufwendungen für Sach- und Dienstleistungen	74.945,27	75.700	115.500	66.700	66.700	66.700
	<i>4211000 Unterhaltung der Grundstücke und baulichen Anlagen</i>	<i>277,85</i>	<i>500</i>	<i>500</i>	<i>500</i>	<i>500</i>	<i>500</i>
	<i>Pauschale Fahrzeughalle = 500; Unterhaltung Gebäude bei 11107. Projekt 11107003</i>						



# Produkthaushalt 2017

Gemeinde: 00 Stadt Wittingen

Datum: 11.05.2017

Uhrzeit: 17:14:20

Fachbereich 3100 Tiefbau und Planung  
Produkt 57305 Bauhof

## Teilergebnishaushalt

Nr.	Ertrags- und Aufwandsarten	Ergebnis 2015	Plan 2016	Plan 2017	Plan 2018	Plan 2019	Plan 2020
	4212000 Unterhaltung des sonstigen unbeweglichen Vermögens	477,71	1.000	1.000	1.000	1.000	1.000
	Pauschale						
	4221000 Unterhaltung des sonstigen beweglichen Vermögens	13.104,16	10.000	18.000	10.000	10.000	10.000
	Pauschale für Reparaturen an den Rasenmähern und Gerätschaften						
	4222000 Erwerb geringwertiger Vermögensgegenstände	617,87	1.000	6.800	1.000	1.000	1.000
	Pauschale = 1.000, "1 Freischneider = 1.000 €; 1 Heckenschere = 500 €; 1 Motorkettensäge = 1.000 €; 1 Schlagbohrmaschine = 500 €; Ersatzmaschinen, -geräte						
	Ortschaften = 2.000 €; Laubblasgerät=800 €"						
	4231000 Mieten und Pachten	550,00	600	600	600	600	600
	Lagerscheune in Stöcken						
	4241000 Bewirtschaftung der Grundstücke und baulichen Anlagen	13.714,57	10.000	15.000	10.000	10.000	10.000
	Reinigung und Versicherungen						
	4251000 Haltung von Fahrzeugen	40.455,28	41.000	60.000	35.000	35.000	35.000
	Pauschale Reparatur- und Benzinkosten der Fahrzeuge,						
	4251010 Fahrzeugversicherungsbeiträge	0,00	3.700	3.700	3.700	3.700	3.700
	Pauschale KSA						
	4261000 Besondere Aufwendungen für Beschäftigte	4.627,80	4.000	6.000	4.000	4.000	4.000
	Schutzbekleidung und Fortbildung						
	4271000 Besondere Verwaltungs- und Betriebsaufwendungen	239,43	100	100	100	100	100
	Pauschale						
	4291000 Organisationsuntersuchung Bauhof	0,00	3.000	3.000	0	0	0
	VA 15.11.2012 (Bauhofkonzept 2014/15 nicht erstellt).						
	4291090 Wartung und Pflege von Software	880,60	800	800	800	800	800
16.	- Abschreibungen	0,00	37.775	37.191	32.022	28.319	28.319
	4711022 AfA auf Lizenzen	0,00	634	634	634	634	634
	4711390 AfA auf Gebäude und Aufbauten mit sonstigen Dienst-, Geschäfts und anderen Betriebsgebäuden	0,00	1.504	1.504	1.504	1.504	1.504
	4711500 AfA auf Maschinen und technische Anlagen	0,00	12.583	12.583	7.653	5.819	5.819
	4711600 AfA auf Fahrzeuge	0,00	21.167	21.167	21.167	19.871	19.871
	4711720 AfA auf Betriebs- und Geschäftsausstattung	0,00	200	200	200	167	167
	4711800 Auflösung Sammelposten	0,00	1.687	1.103	864	324	324
17.	- Zinsen und ähnliche Aufwendungen	0,00	0	0	0	0	0
18.	- Transferaufwendungen	0,00	0	0	0	0	0
19.	- sonstige ordentliche Aufwendungen	7.124,40	1.000	5.000	1.500	1.500	1.500
	4431000 Geschäftsaufwendungen	1.436,62	1.000	1.000	1.000	1.000	1.000
	Pauschale						
	4441000 Steuern, Versicherungen, Schadensfälle	5.687,78	0	4.000	500	500	500
20.	= Summe ordentliche Aufwendungen	662.025,74	728.575	783.991	735.222	731.519	736.919
21.	= ordentliches Ergebnis	-650.620,61	-723.575	-778.991	-733.922	-730.219	-735.619
22.	+ außerordentliche Erträge	0,00	0	0	0	0	0
23.	- außerordentliche Aufwendungen	0,00	0	0	0	0	0
24.	= außerordentliches Ergebnis	0,00	0	0	0	0	0
25.	= Jahresergebnis	-650.620,61	-723.575	-778.991	-733.922	-730.219	-735.619
26.	+ Erträge aus internen Leistungsbeziehungen	777.043,04	0	0	0	0	0



# Produkthaushalt 2017

Gemeinde: 00 Stadt Wittingen

Datum: 11.05.2017  
Uhrzeit: 17:14:20

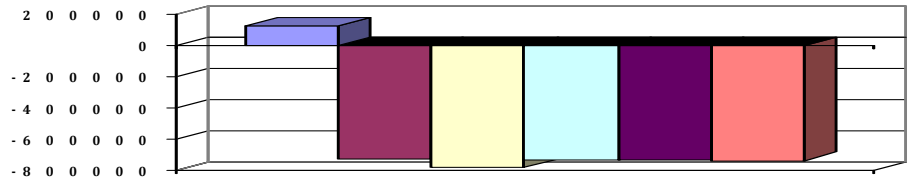
Fachbereich 3100 Tiefbau und Planung  
Produkt 57305 Bauhof

## Teilergebnishaushalt

Nr.	Ertrags- und Aufwandsarten	Ergebnis 2015	Plan 2016	Plan 2017	Plan 2018	Plan 2019	Plan 2020
	<i>3811000 Erträge aus internen Leistungsbeziehungen</i>	<i>777.043,04</i>	<i>0</i>	<i>0</i>	<i>0</i>	<i>0</i>	<i>0</i>
27.	- Aufwendungen aus internen Leistungsbeziehungen	877,15	0	0	0	0	0
	<i>4811000 Aufwendungen aus internen Leistungsbeziehungen</i>	<i>877,15</i>	<i>0</i>	<i>0</i>	<i>0</i>	<i>0</i>	<i>0</i>
28.	= Saldo aus internen Leistungsbeziehungen	776.165,89	0	0	0	0	0
29.	= Ergebnis unter Berücksichtigung der internen Leistungsbeziehungen	125.545,28	-723.575	-778.991	-733.922	-730.219	-735.619

## Jahresergebnis

- grafische Darstellung -





# Produkthaushalt 2017

Gemeinde: 00 Stadt Wittingen

Datum: 11.05.2017

Uhrzeit: 17:14:20

Fachbereich 3100 Tiefbau und Planung  
Produkt 57305 Bauhof

## Teilfinanzhaushalt

Nr.	Ein- und Auszahlungsarten	Ergebnis 2015	Plan 2016	Plan 2017	Plan 2018	Plan 2019	Plan 2020
<b>Einzahlungen aus laufender Verwaltungstätigkeit</b>							
1.	+ Steuern und ähnliche Abgaben	0,00	0	0	0	0	0
2.	+ Zuwendungen und allgemeine Umlagen	0,00	0	0	0	0	0
3.	+ Sonstige Transfereinzahlungen	0,00	0	0	0	0	0
4.	+ öffentlich-rechtliche Entgelte	432,91	0	0	0	0	0
	<i>6321000 Benutzungsgebühren und ähnliche Entgelte</i>	<i>432,91</i>	<i>0</i>	<i>0</i>	<i>0</i>	<i>0</i>	<i>0</i>
5.	+ privatrechtliche Entgelte	8.320,89	4.000	4.000	500	500	500
	<i>6461000 Sonstige privatrechtliche Leistungsentgelte</i>	<i>8.320,89</i>	<i>4.000</i>	<i>4.000</i>	<i>500</i>	<i>500</i>	<i>500</i>
6.	+ Kostenerstattungen und Kostenumlagen	654,74	0	0	0	0	0
	<i>6482000 Erstattungen von Gemeinden</i>	<i>654,74</i>	<i>0</i>	<i>0</i>	<i>0</i>	<i>0</i>	<i>0</i>
7.	+ Zinsen und ähnliche Einzahlungen	0,00	0	0	0	0	0
8.	+ Einzahlungen aus der Veräußerung geringwertiger Vermögensgegenstände	0,00	0	0	0	0	0
9.	+ sonstige haushaltswirksame Einzahlungen	0,00	0	0	0	0	0
10.	= <b>Summe der Einzahlungen aus laufender Verwaltungstätigkeit</b>	<b>9.408,54</b>	<b>4.000</b>	<b>4.000</b>	<b>500</b>	<b>500</b>	<b>500</b>
<b>Auszahlungen aus laufender Verwaltungstätigkeit</b>							
11.	- Auszahlungen für aktives Personal	579.784,77	612.700	625.000	633.800	633.800	639.200
	<i>7011000 Dienstausschüttungen Beamte</i>	<i>2.872,84</i>	<i>3.000</i>	<i>3.100</i>	<i>3.100</i>	<i>3.100</i>	<i>3.200</i>
	<i>7012000 Dienstausschüttungen tariflich Beschäftigte</i>	<i>446.377,14</i>	<i>483.700</i>	<i>484.100</i>	<i>488.900</i>	<i>488.900</i>	<i>493.800</i>
	<i>7021000 Beiträge zu Versorgungskassen für Beamte</i>	<i>1.634,20</i>	<i>1.400</i>	<i>1.500</i>	<i>1.500</i>	<i>1.500</i>	<i>1.500</i>
	<i>7022000 Beiträge zu Versorgungskassen für tarifliche Beschäftigte</i>	<i>36.979,17</i>	<i>27.100</i>	<i>38.800</i>	<i>39.200</i>	<i>39.200</i>	<i>39.600</i>
	<i>7032000 Beiträge zur gesetzlichen Sozialversicherung für tariflich Beschäftigte</i>	<i>90.978,88</i>	<i>94.800</i>	<i>94.900</i>	<i>95.400</i>	<i>95.400</i>	<i>95.400</i>
	<i>7041000 Beihilfen, Unterstützungsleistungen für Beamte und Arbeitnehmer</i>	<i>942,54</i>	<i>2.700</i>	<i>2.600</i>	<i>5.700</i>	<i>5.700</i>	<i>5.700</i>
12.	- Auszahlungen für Versorgung	0,00	0	0	0	0	0
13.	- Auszahlungen für Sach- und Dienstleistungen und für geringwertige Vermögensgegenstände	75.514,06	75.700	115.500	66.700	66.700	66.700
	<i>7211000 Unterhaltung der Grundstücke und baulichen Anlagen</i>	<i>277,85</i>	<i>500</i>	<i>500</i>	<i>500</i>	<i>500</i>	<i>500</i>
	<i>Pauschale Fahrzeughalle = 500; Unterhaltung Gebäude bei 11107. Projekt 11107003</i>						
	<i>7212000 Unterhaltung des sonstigen unbeweglichen Vermögens</i>	<i>477,71</i>	<i>1.000</i>	<i>1.000</i>	<i>1.000</i>	<i>1.000</i>	<i>1.000</i>
	<i>Pauschale</i>						
	<i>7221000 Unterhaltung des sonstigen beweglichen Vermögens</i>	<i>13.104,16</i>	<i>10.000</i>	<i>18.000</i>	<i>10.000</i>	<i>10.000</i>	<i>10.000</i>
	<i>Pauschale für Reparaturen an den Rasenmähern und Gerätschaften</i>						
	<i>7222000 Erwerb geringwertiger Vermögensgegenstände</i>	<i>617,87</i>	<i>1.000</i>	<i>6.800</i>	<i>1.000</i>	<i>1.000</i>	<i>1.000</i>
	<i>Pauschale = 1.000, "1 Freischneider = 1.000 €; 1 Heckenschere = 500 €; 1 Motorkettensäge = 1.000 €; 1 Schlagbohrmaschine = 500 €; Ersatzmaschinen, -geräte</i>						
	<i>Ortschaften = 2.000 €; Laubblasgerät=800 €"</i>						
	<i>7231000 Mieten und Pachten</i>	<i>550,00</i>	<i>600</i>	<i>600</i>	<i>600</i>	<i>600</i>	<i>600</i>
	<i>Lagerscheune in Stöcken</i>						
	<i>7241000 Bewirtschaftung der Grundstücke und baulichen Anlagen</i>	<i>14.296,60</i>	<i>10.000</i>	<i>15.000</i>	<i>10.000</i>	<i>10.000</i>	<i>10.000</i>
	<i>Reinigung und Versicherungen</i>						



# Produkthaushalt 2017

Gemeinde: 00 Stadt Wittingen

Datum: 11.05.2017

Uhrzeit: 17:14:20

Fachbereich 3100 Tiefbau und Planung  
Produkt 57305 Bauhof

## Teilfinanzhaushalt

Nr.	Ein- und Auszahlungsarten	Ergebnis 2015	Plan 2016	Plan 2017	Plan 2018	Plan 2019	Plan 2020
	<i>7251000 Haltung von Fahrzeugen</i>	<i>40.442,04</i>	<i>44.700</i>	<i>63.700</i>	<i>38.700</i>	<i>38.700</i>	<i>38.700</i>
	<i>Pauschale Reparatur- und Benzinkosten der Fahrzeuge,</i>						
	<i>Pauschale KSA</i>						
	<i>7261000 Besondere Auszahlungen für Beschäftigte</i>	<i>4.627,80</i>	<i>4.000</i>	<i>6.000</i>	<i>4.000</i>	<i>4.000</i>	<i>4.000</i>
	<i>Schutzbekleidung und Fortbildung</i>						
	<i>7271000 Besondere Verwaltungs- und</i>	<i>239,43</i>	<i>100</i>	<i>100</i>	<i>100</i>	<i>100</i>	<i>100</i>
	<i>Betriebsauszahlungen</i>						
	<i>Pauschale</i>						
	<i>7291000 Auszahlungen für sonstige Dienstleistungen</i>	<i>880,60</i>	<i>3.800</i>	<i>3.800</i>	<i>800</i>	<i>800</i>	<i>800</i>
	<i>VA 15.11.2012 (Bauhofkonzept 2014/15 nicht erstellt).</i>						
14.	- Zinsen und ähnliche Auszahlungen	0,00	0	0	0	0	0
15.	- Transferauszahlungen	0,00	0	0	0	0	0
16.	- sonstige haushaltswirksame Auszahlungen	7.424,79	1.000	5.000	1.500	1.500	1.500
	<i>7431000 Geschäftsauszahlungen</i>	<i>1.471,16</i>	<i>1.000</i>	<i>1.000</i>	<i>1.000</i>	<i>1.000</i>	<i>1.000</i>
	<i>Pauschale</i>						
	<i>7441000 Steuern, Versicherungen, Schadensfälle</i>	<i>5.953,63</i>	<i>0</i>	<i>4.000</i>	<i>500</i>	<i>500</i>	<i>500</i>
17.	= Summe der Auszahlungen aus laufender Verwaltungstätigkeit	662.723,62	689.400	745.500	702.000	702.000	707.400
18.	= Saldo aus laufender Verwaltungstätigkeit	-653.315,08	-685.400	-741.500	-701.500	-701.500	-706.900
	<b>Einzahlungen aus Investitionstätigkeit</b>						
19.	+ Zuwendungen für Investitionstätigkeit	0,00	0	0	0	0	0
20.	+ Beiträge u.ä. Entgelten für Investitionstätigkeit	0,00	0	0	0	0	0
21.	+ Veräußerung von Sachvermögen	4.870,00	0	0	0	0	0
	<i>6831100 Einzahlungen aus der Veräußerung von</i>	<i>4.870,00</i>	<i>0</i>	<i>0</i>	<i>0</i>	<i>0</i>	<i>0</i>
	<i>Vermögensgegenständen über 1.000,- Euro</i>						
	<i>Übernahme Pritschenfahrzeug=2.500, Ersatz Kleintraktor</i>						
	<i>mit Anbaugeräten = 65.000</i>						
	<i>Ast- u. Wallheckenschere für Dücker Una 600</i>						
	<i>Arbeitskorb für den Frontlader</i>						
22.	+ Veräußerung von Finanzvermögensanlagen	0,00	0	0	0	0	0
23.	+ sonstige Investitionstätigkeit	0,00	0	0	0	0	0
24.	= Summe der Einzahlungen aus Investitionstätigkeit	4.870,00	0	0	0	0	0
	<b>Auszahlungen für Investitionstätigkeit</b>						
25.	- Erwerb von Grundstücken und Gebäuden	0,00	0	0	0	0	0
26.	- Baumaßnahmen	0,00	0	0	0	0	0
27.	- Erwerb von beweglichem Sachvermögen	5.710,77	15.900	25.500	0	0	0
	<i>7831100 Auszahlungen für den Erwerb von</i>	<i>3.712,80</i>	<i>10.500</i>	<i>25.500</i>	<i>0</i>	<i>0</i>	<i>0</i>
	<i>Vermögensgegenständen über 1.000 Euro und</i>						
	<i>Sachgesamtheiten</i>						
	<i>Übernahme Pritschenfahrzeug=2.500, Ersatz Kleintraktor</i>						
	<i>mit Anbaugeräten = 65.000</i>						
	<i>Ast- u. Wallheckenschere für Dücker Una 600</i>						
	<i>Arbeitskorb für den Frontlader</i>						
	<i>7831200 Auszahlungen für den Erwerb von</i>	<i>1.997,97</i>	<i>5.400</i>	<i>0</i>	<i>0</i>	<i>0</i>	<i>0</i>
	<i>Vermögensgegenständen über 150 Euro bis 1.000 Euro</i>						
	<i>(Sammelkosten)</i>						
	<i>2 Handrasenmäher = 2.000, 1 Freischneider 900 €, 1</i>						
	<i>Heckenschere 500 €, 1 Motorkettensäge 1.000 €, 2</i>						
	<i>zweiteilige Leitern (Knesebeck und Wittingen je 500 €)</i>						
28.	- Erwerb von Finanzvermögensanlagen	0,00	0	0	0	0	0



# Produkthaushalt 2017

Gemeinde: 00 Stadt Wittingen

Datum: 11.05.2017  
Uhrzeit: 17:14:20

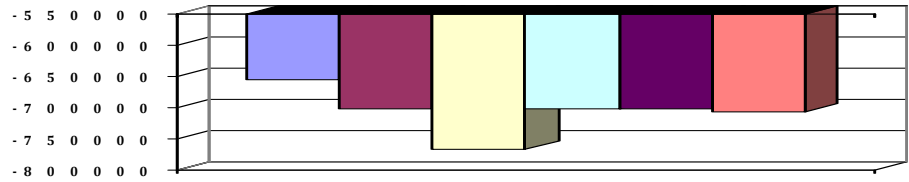
Fachbereich 3100 Tiefbau und Planung  
Produkt 57305 Bauhof

## Teilfinanzhaushalt

Nr.	Ein- und Auszahlungsarten	Ergebnis 2015	Plan 2016	Plan 2017	Plan 2018	Plan 2019	Plan 2020
29.	- Aktivierbare Zuwendungen	0,00	0	0	0	0	0
30.	- Sonstige Investitionstätigkeit	0,00	0	0	0	0	0
31.	= Summe der Auszahlungen aus Investitionstätigkeit	5.710,77	15.900	25.500	0	0	0
32.	= Saldo aus Investitionstätigkeit	-840,77	-15.900	-25.500	0	0	0
33.	= Finanzmittel-Überschuss/-Fehlbetrag	-654.155,85	-701.300	-767.000	-701.500	-701.500	-706.900

## Jahresergebnis

- grafische Darstellung -





# Produkthaushalt 2017

Gemeinde: 00 Stadt Wittingen

Datum: 11.05.2017

Uhrzeit: 17:14:20

Fachbereich 3100 Tiefbau und Planung  
Produkt 57305 Bauhof

## Teilfinanzhaushalt (Investitionen)

Nr.	Ein- und Auszahlungsarten	Ergebnis 2015	Plan 2016	Plan 2017	Plan 2018	Plan 2019	Plan 2020
1.	+ Einzahlungen aus Investitionszuwendungen	0,00	0	0	0	0	0
2.	+ Einzahlungen aus der Veräußerung von Grundstücken und Gebäuden und anderen unbeweglichen Vermögensgegenständen	0,00	0	0	0	0	0
3.	+ Einzahlungen aus der Veräußerung von beweglichen Vermögensgegenständen oberhalb der Wertgrenze von 150 Euro	4.870,00	0	0	0	0	0
	<i>6831100 Einzahlungen aus der Veräußerung von Vermögensgegenständen über 1.000,- Euro</i>	<i>4.870,00</i>		<i>0</i>	<i>0</i>	<i>0</i>	<i>0</i>
	<i>Übernahme Pritschenfahrzeug=2.500, Ersatz Kleintraktor mit Anbaugeräten = 65.000</i>						
	<i>Ast- u. Wallheckenschere für Dücker Una 600</i>						
	<i>Arbeitskorb für den Frontlader</i>		<i>0</i>				
4.	+ Einzahlungen aus der Veräußerung von Finanzanlagen	0,00	0	0	0	0	0
5.	+ Einzahlungen aus der Abwicklung von Baumaßnahmen	0,00	0	0	0	0	0
6.	+ Rückflüsse von Ausleihungen	0,00	0	0	0	0	0
7.	+ Einzahlungen aus Beiträgen und Entgelten	0,00	0	0	0	0	0
8.	+ Einzahlungen auf Konten ohne Ausweis im amtlichen Kontenplan	0,00	0	0	0	0	0
9.	= <b>Einzahlungen aus Investitionstätigkeit</b>	<b>4.870,00</b>	<b>0</b>	<b>0</b>	<b>0</b>	<b>0</b>	<b>0</b>
10.	- Zuweisungen und Zuschüsse für Investitionen	0,00	0	0	0	0	0
11.	- Auszahlungen für den Erwerb von Grundstücken und Gebäuden	0,00	0	0	0	0	0
12.	- Auszahlungen für den Erwerb von beweglichen Vermögensgegenständen oberhalb der Wertgrenze von 150 Euro	5.710,77	15.900	25.500	0	0	0
	<i>7831100 Auszahlungen für den Erwerb von Vermögensgegenständen über 1.000 Euro und Sachgesamtheiten</i>	<i>3.712,80</i>		<i>25.500</i>	<i>0</i>	<i>0</i>	<i>0</i>
	<i>Übernahme Pritschenfahrzeug=2.500, Ersatz Kleintraktor mit Anbaugeräten = 65.000</i>						
	<i>Ast- u. Wallheckenschere für Dücker Una 600</i>						
	<i>Arbeitskorb für den Frontlader</i>		<i>10.500</i>				
	<i>7831200 Auszahlungen für den Erwerb von Vermögensgegenständen über 150 Euro bis 1.000 Euro (Sammelposten)</i>	<i>1.997,97</i>		<i>0</i>	<i>0</i>	<i>0</i>	<i>0</i>
	<i>2 Handrasenmäher = 2.000, 1 Freischneider 900 €, 1 Heckenschere 500 €, 1 Motorkettensäge 1.000 €, 2 zweiteilige Leitern (Knesebeck und Wittingen je 500 €)</i>		<i>5.400</i>				
13.	- Auszahlungen für den Erwerb von Finanzanlagevermögen	0,00	0	0	0	0	0
14.	- Baumaßnahmen	0,00	0	0	0	0	0
15.	- Gewährung von Ausleihungen	0,00	0	0	0	0	0
16.	- Auszahlungen auf Konten ohne Ausweis im amtlichen Kontenplan	0,00	0	0	0	0	0
17.	= <b>Auszahlungen aus Investitionstätigkeit</b>	<b>5.710,77</b>	<b>15.900</b>	<b>25.500</b>	<b>0</b>	<b>0</b>	<b>0</b>
18.	= <b>Saldo aus Investitionstätigkeit</b>	<b>-840,77</b>	<b>-15.900</b>	<b>-25.500</b>	<b>0</b>	<b>0</b>	<b>0</b>



# Produkthaushalt 2017

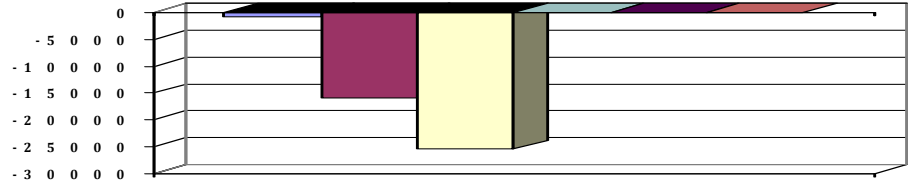
Gemeinde: 00 Stadt Wittingen

Datum: 11.05.2017  
Uhrzeit: 17:14:20

Fachbereich	3100	Tiefbau und Planung
Produkt	57305	Bauhof

Jahresergebnis

- grafische Darstellung -



### **4.6.7 Teilhaushalt 3200**

<b>Wesentliche Produkte des Teilhaushaltes</b>					
im Teilhaushalt abgebildeter Produktbereich (verbindlich) :					
11,36,42,52,55					
Produkte:					
11107,36600,42411,42412,42413,42420,52101,52201,52210,52220,52301,55301					
<b>Zuordnung zum Verantwortungsbereich</b>					
Fachbereich 3200					
<b>Budgetierungsbestimmungen</b>					
Die oben aufgeführten Produkte werden jeweils zu einer Bewirtschaftungseinheit gem. § 4 Absatz 3 GemHKVO erklärt.					
<b>Haushaltsvermerke</b>					
Die Ansätze, die in der Verantwortung des Fachbereiches liegen sind, soweit nicht für einzelne Konten gesonderte Deckungskreise eingerichtet wurden, untereinander deckungsfähig. Eine Zweckbindung nach § 18 GemHKVO und die Deckungsfähigkeit gem. § 19 GemHKVO für die Ansätze des Budgets werden erklärt, mit der Ausnahme, dass als unerhebliche Auszahlung ein Betrag bis zu 1.000 € im Sinne des § 19 Abs. 4 GemHKVO festgesetzt wird und nicht gesonderte Budgettrichtlinien des Rates gelten.					
<b>Übrige Erläuterungen</b>					
Keine					



Fachbereich 3200 Hochbau

Erträge und Aufwendungen	Rechnungs- ergebnis des Vorvor- jahres	Ansatz des Vorjahres	Ansatz des Haushalts- jahres	Ansatz des ersten Jahres der mittelfristigen Ergebnisplanung	Ansatz des zweiten Jahres der mittelfristigen Ergebnisplanung	Ansatz des dritten Jahres der mittelfristigen Ergebnisplanung
	2015	2016	2017	2018	2019	2020
	EUR	EUR	EUR	EUR	EUR	EUR
1	2	3	4	5	6	7
<b>Ordentliche Erträge</b>						
1. + Steuern und ähnliche Abgaben	0,00	0	0	0	0	0
2. + Zuwendungen und allgemeine Umlagen	1.584,62	0	0	0	0	0
3. + Auflösungserträge aus Sonderposten	0,00	3.043	3.043	3.043	3.043	3.043
4. + sonstige Transfererträge	0,00	0	0	0	0	0
5. + öffentlich-rechtliche Entgelte	97.365,38	100.100	99.100	113.600	113.600	113.600
6. + privatrechtliche Entgelte	162.884,31	146.000	151.000	158.700	158.700	158.700
7. + Kostenerstattungen und Kostenumlagen	2.189,28	1.400	1.400	1.400	1.400	1.400
8. + Zinsen und ähnliche Finanzerträge	0,00	0	0	0	0	0
9. + aktivierte Eigenleistungen	0,00	0	0	0	0	0
10. + Bestandsveränderungen	0,00	0	0	0	0	0
11. + sonstige ordentliche Erträge	12.478,88	6.400	6.900	6.200	6.200	6.200
<b>12. = Summe ordentliche Erträge</b>	<b>276.502,47</b>	<b>256.943</b>	<b>261.443</b>	<b>282.943</b>	<b>282.943</b>	<b>282.943</b>
<b>Ordentliche Aufwendungen</b>						
13. - Aufwendungen für aktives Personal	385.724,96	451.000	511.800	516.800	516.800	521.200
14. - Aufwendungen für Versorgung	0,00	0	0	0	0	0
15. - Aufwendungen für Sach- und Dienstleistungen	442.006,90	608.200	597.700	366.100	366.600	366.600
16. - Abschreibungen	208,40	164.456	156.256	151.148	141.068	141.068
17. - Zinsen und ähnliche Aufwendungen	0,00	0	0	0	0	0
18. - Transferaufwendungen	200,00	200	200	200	200	200
19. - sonstige ordentliche Aufwendungen	18.218,56	18.900	19.900	18.700	18.700	18.700
<b>20. = Summe ordentliche Aufwendungen</b>	<b>846.358,82</b>	<b>1.242.756</b>	<b>1.285.856</b>	<b>1.052.948</b>	<b>1.043.368</b>	<b>1.047.768</b>
<b>21. = ordentliches Ergebnis</b>	<b>-569.856,35</b>	<b>-985.813</b>	<b>-1.024.413</b>	<b>-770.005</b>	<b>-760.425</b>	<b>-764.825</b>
22. + außerordentliche Erträge	1.903,38	185.000	182.000	500	500	500
23. - außerordentliche Aufwendungen	0,00	0	0	0	0	0
<b>24. = außerordentliches Ergebnis</b>	<b>1.903,38</b>	<b>185.000</b>	<b>182.000</b>	<b>500</b>	<b>500</b>	<b>500</b>
<b>25. = Jahresergebnis</b>	<b>-567.952,97</b>	<b>-800.813</b>	<b>-842.413</b>	<b>-769.505</b>	<b>-759.925</b>	<b>-764.325</b>
26. + Erträge aus internen Leistungsbeziehungen	3.241,65	0	0	0	0	0
27. - Aufwendungen aus internen Leistungsbeziehungen	177.431,48	0	0	0	0	0
28. = Saldo aus internen Leistungsbeziehungen	-174.189,83	0	0	0	0	0
<b>29. = Ergebnis unter Berücksichtigung der internen Leistungsbeziehungen</b>	<b>-742.142,80</b>	<b>-800.813</b>	<b>-842.413</b>	<b>-769.505</b>	<b>-759.925</b>	<b>-764.325</b>

\*\*\* Ende der Liste "B. Teilergebnishaushalt" \*\*\*



Fachbereich 3200 Hochbau

Einzahlungen und Auszahlungen	Rechnungs- ergebnis des Vorvor- jahres	Ansatz des Vorjahres	Ansatz des Haushalts- jahres	Verpflich- tungs- ermäch- tigungen	Ansatz des ersten Jahres der mittelfristigen Finanzplanung	Ansatz des zweiten Jahres der mittelfristigen Finanzplanung	Ansatz des dritten Jahres der mittelfristigen Finanzplanung
	2015	2016	2017	2017	2018	2019	2020
	EUR	EUR	EUR	EUR	EUR	EUR	EUR
	2	3	4	5	6	7	8
<b>1</b>							
<b>Einzahlungen aus laufender Verwaltungstätigkeit</b>							
1. + Steuern und ähnliche Abgaben	0,00	0	0	0	0	0	0
2. + Zuwendungen und allgemeine Umlagen	1.584,62	0	0	0	0	0	0
3. + Sonstige Transfereinzahlungen	0,00	0	0	0	0	0	0
4. + öffentlich-rechtliche Entgelte	104.995,12	100.100	99.100	0	113.600	113.600	113.600
5. + privatrechtliche Entgelte	152.543,94	146.000	151.000	0	158.700	158.700	158.700
6. + Kostenerstattungen und Kostenumlagen	1.999,68	1.400	1.400	0	1.400	1.400	1.400
7. + Zinsen und ähnliche Einzahlungen	0,00	0	0	0	0	0	0
8. + Einzahlungen aus der Veräußerung geringwertiger Vermögensgegenstände	0,00	0	0	0	0	0	0
9. + sonstige haushaltswirksame Einzahlungen	65.274,22	44.800	44.800	0	44.800	44.800	44.800
<b>10. = Summe der Einzahlungen aus laufender Verwaltungstätigkeit</b>	<b>326.397,58</b>	<b>292.300</b>	<b>296.300</b>	<b>0</b>	<b>318.500</b>	<b>318.500</b>	<b>318.500</b>
<b>Auszahlungen aus laufender Verwaltungstätigkeit</b>							
11. - Auszahlungen für aktives Personal	387.104,12	441.800	503.000	0	508.300	508.300	512.700
12. - Auszahlungen für Versorgung	0,00	0	0	0	0	0	0
13. - Auszahlungen für Sach- und Dienstleistungen und für geringwertige Vermögensgegenstände	342.567,73	608.200	597.700	0	366.100	366.600	366.600
14. - Zinsen und ähnliche Auszahlungen	0,00	0	0	0	0	0	0
15. - Transferauszahlungen	200,00	200	200	0	200	200	200
16. - sonstige haushaltswirksame Auszahlungen	81.902,42	18.900	41.400	0	40.200	40.200	40.200
<b>17. = Summe der Auszahlungen aus laufender Verwaltungstätigkeit</b>	<b>811.774,27</b>	<b>1.069.100</b>	<b>1.142.300</b>	<b>0</b>	<b>914.800</b>	<b>915.300</b>	<b>919.700</b>
<b>18. = Saldo aus laufender Verwaltungstätigkeit</b>	<b>-485.376,69</b>	<b>-776.800</b>	<b>-846.000</b>	<b>0</b>	<b>-596.300</b>	<b>-596.800</b>	<b>-601.200</b>
<b>Einzahlungen aus Investitionstätigkeit</b>							
19. + Zuwendungen für Investitionstätigkeit	500,00	77.500	77.500	0	0	0	0
20. + Beiträge u.ä. Entgelten für Investitionstätigkeit	0,00	0	0	0	0	0	0
21. + Veräußerung von Sachvermögen	3.990,00	300.000	182.000	0	500	500	500
22. + Veräußerung von Finanzvermögensanlagen	0,00	0	0	0	0	0	0
23. + sonstige Investitionstätigkeit	0,00	0	0	0	0	0	0
<b>24. = Summe der Einzahlungen aus Investitionstätigkeit</b>	<b>4.490,00</b>	<b>377.500</b>	<b>259.500</b>	<b>0</b>	<b>500</b>	<b>500</b>	<b>500</b>
<b>Auszahlungen für Investitionstätigkeit</b>							
25. - Erwerb von Grundstücken und Gebäuden	6.101,10	0	0	0	0	0	0
26. - Baumaßnahmen	190.871,73	216.300	223.500	0	0	0	0
27. - Erwerb von beweglichem Sachvermögen	16.435,12	92.700	74.300	0	5.000	5.000	5.000
28. - Erwerb von Finanzvermögensanlagen	0,00	0	0	0	0	0	0
29. - Aktivierbare Zuwendungen	0,00	0	0	0	0	0	0
30. - Sonstige Investitionstätigkeit	0,00	0	0	0	0	0	0
<b>31. = Summe der Auszahlungen aus Investitionstätigkeit</b>	<b>213.407,95</b>	<b>309.000</b>	<b>297.800</b>	<b>0</b>	<b>5.000</b>	<b>5.000</b>	<b>5.000</b>
<b>32. = Saldo aus Investitionstätigkeit</b>	<b>-208.917,95</b>	<b>68.500</b>	<b>-38.300</b>	<b>0</b>	<b>-4.500</b>	<b>-4.500</b>	<b>-4.500</b>
<b>33. = Finanzmittel-Überschuss/-Fehlbetrag</b>	<b>-694.294,64</b>	<b>-708.300</b>	<b>-884.300</b>	<b>0</b>	<b>-600.800</b>	<b>-601.300</b>	<b>-605.700</b>

\*\*\* Ende der Liste "C. Teilfinanzhaushalt" \*\*\*



# Produkthaushalt 2017

Gemeinde: 00 Stadt Wittingen

Datum: 11.05.2017

Uhrzeit: 17:29:19

Fachbereich 3200 Hochbau  
Produkt 11107 Allgemeine Liegenschaftsverwaltung

## Produktverantwortlich

FBL Herr Zaft

## Rechtsgrundlage

NGO, BGB, Satzungen, Verordnungen, Beschlüsse von pol. Gremien

## Personalgestellung

1,55

## Produktaufgaben

Liegenschaftsmanagement einschließlich An- und Verkauf von Grundstücken  
Gebäudewirtschaft für Energie (Strom, Gas, Wasser, Abwasser..)  
Verwaltung der Mietobjekte (Mietverträge, Abrechnungen...)  
Planung, Realisation und Projektsteuerung von städtischen Baumaßnahmen (Neu-, Umd  
Erweiterungsbauten), Wahrnehmung der Bauherrenfunktion bei Einschaltung  
externer Ingenieurbüros (Bauüberwachung, Abrechnen der Baumaßnahme,  
Verwendungsnachweise),  
Sanierungs- Renovierungs und Modernisierungsmaßnahmen  
Energiesparmaßnahmen

## Zielvorgaben

Das Liegenschaftsvermögen der Stadt Wittingen soll wertbeständig erhalten und gepflegt werden.

## Teilergebnishaushalt

Nr.	Ertrags- und Aufwandsarten	Ergebnis 2015	Plan 2016	Plan 2017	Plan 2018	Plan 2019	Plan 2020
<b>Ordentliche Erträge</b>							
1.	+ Steuern und ähnliche Abgaben	0,00	0	0	0	0	0
2.	+ Zuwendungen und allgemeine Umlagen	0,00	0	0	0	0	0
3.	+ Auflösungserträge aus Sonderposten	0,00	622	622	622	622	622
	<i>3161000 Erträge aus der Auflösung von Sonderposten aus Investitionszuweisungen und -zuschüssen</i>	<i>0,00</i>	<i>622</i>	<i>622</i>	<i>622</i>	<i>622</i>	<i>622</i>
4.	+ sonstige Transfererträge	0,00	0	0	0	0	0
5.	+ öffentlich-rechtliche Entgelte	175,00	0	0	0	0	0
	<i>3311000 Verwaltungsgebühren</i>	<i>175,00</i>	<i>0</i>	<i>0</i>	<i>0</i>	<i>0</i>	<i>0</i>
6.	+ privatrechtliche Entgelte	137.807,69	123.200	126.200	133.400	133.400	133.400
	<i>3411000 Mieten und Pachten</i>	<i>133.296,92</i>	<i>122.000</i>	<i>125.000</i>	<i>132.000</i>	<i>132.000</i>	<i>132.000</i>
	<i>Städtische Mietwohnungen ohne Rathäuser</i>						
	<i>3421000 Erträge aus Verkauf</i>	<i>20,00</i>	<i>200</i>	<i>200</i>	<i>400</i>	<i>400</i>	<i>400</i>
	<i>3461000 Sonstige privatrechtliche Leistungsentgelte</i>	<i>4.490,77</i>	<i>1.000</i>	<i>1.000</i>	<i>1.000</i>	<i>1.000</i>	<i>1.000</i>
7.	+ Kostenerstattungen und Kostenumlagen	478,00	0	0	0	0	0
	<i>3481000 Erstattungen vom Land</i>	<i>478,00</i>	<i>0</i>	<i>0</i>	<i>0</i>	<i>0</i>	<i>0</i>
8.	+ Zinsen und ähnliche Finanzerträge	0,00	0	0	0	0	0
9.	+ aktivierte Eigenleistungen	0,00	0	0	0	0	0
10.	+ Bestandsveränderungen	0,00	0	0	0	0	0
11.	+ sonstige ordentliche Erträge	1.996,59	1.000	1.000	900	900	900
	<i>3582000 Erträge aus der Auflösung oder Herabsetzung von Rückstellungen</i>	<i>1.996,59</i>	<i>1.000</i>	<i>1.000</i>	<i>900</i>	<i>900</i>	<i>900</i>
12.	= Summe ordentliche Erträge	140.457,28	124.822	127.822	134.922	134.922	134.922
<b>Ordentliche Aufwendungen</b>							
13.	- Aufwendungen für aktives Personal	56.294,64	89.900	123.600	125.100	125.100	126.100
	<i>4011000 Dienstaufwendungen Beamte</i>	<i>2.867,38</i>	<i>3.000</i>	<i>3.100</i>	<i>3.100</i>	<i>3.100</i>	<i>3.200</i>
	<i>4012000 Dienstaufwendungen tariflich Beschäftigte</i>	<i>40.356,26</i>	<i>66.600</i>	<i>91.700</i>	<i>92.600</i>	<i>92.600</i>	<i>93.500</i>
	<i>4021000 Beiträge zu Versorgungskassen Beamte</i>	<i>1.312,61</i>	<i>1.400</i>	<i>1.500</i>	<i>1.500</i>	<i>1.500</i>	<i>1.500</i>
	<i>4022000 Beiträge zu Versorgungskassen tariflich Beschäftigte</i>	<i>3.353,54</i>	<i>3.800</i>	<i>7.400</i>	<i>7.500</i>	<i>7.500</i>	<i>7.500</i>
	<i>4032000 Beiträge zur gesetzlichen Sozialversicherung tariflich Beschäftigte</i>	<i>8.264,62</i>	<i>13.100</i>	<i>18.000</i>	<i>18.100</i>	<i>18.100</i>	<i>18.100</i>
	<i>4041000 Beihilfen und Unterstützungsleistungen für Beamte und Arbeitnehmer</i>	<i>140,23</i>	<i>600</i>	<i>600</i>	<i>700</i>	<i>700</i>	<i>700</i>



# Produkthaushalt 2017

Gemeinde: 00 Stadt Wittingen

Datum: 11.05.2017

Uhrzeit: 17:29:19

Fachbereich 3200 Hochbau  
Produkt 11107 Allgemeine Liegenschaftsverwaltung

## Teilergebnishaushalt

Nr.	Ertrags- und Aufwandsarten	Ergebnis 2015	Plan 2016	Plan 2017	Plan 2018	Plan 2019	Plan 2020
	4051000 Zuführungen zu Pensionsrückstellungen für Beamte und Arbeitnehmer	0,00	1.200	1.100	1.400	1.400	1.400
	4061000 Zuführung zu Beihilferückstellungen für Beamte und Arbeitnehmer	0,00	200	200	200	200	200
14.	- Aufwendungen für Versorgung	0,00	0	0	0	0	0
15.	- Aufwendungen für Sach- und Dienstleistungen	199.164,45	236.100	264.500	165.000	165.000	165.000
	4211000 Unterhaltung der Grundstücke und baulichen Anlagen	122.704,56	107.000	145.000	45.000	45.000	45.000
	Pauschale= 15.000, 2. BA Fenster "Am Kleinbahnhof 2+4" = 5.000, Abbruch Gebäude An der Badesanstalt 3, Knesebeck (Maßnahme wird derzeit noch politisch beraten. Eine Schätzung der Abbruchkosten liegt vor) = 25.000 Dammstr. 34 - Sanierung Feuchtigkeitsschäden an den Eingängen sowie Ersatz der Eingangstüren = 15.000						
	4212000 Unterhaltung des sonstigen unbeweglichen Vermögens	339,65	8.000	5.000	5.000	5.000	5.000
	Pauschale = 5.000,						
	4221000 Unterhaltung des sonstigen beweglichen Vermögens	542,60	700	300	300	300	300
	Pauschale						
	4222000 Erwerb geringwertiger Vermögensgegenstände	823,12	200	500	1.000	1.000	1.000
	Pauschale						
	4231000 Mieten und Pachten	1.070,13	1.500	1.500	1.500	1.500	1.500
	Streuobstwiese, Wasserzähler u.a.						
	4241000 Bewirtschaftung der Grundstücke und baulichen Anlagen	71.046,64	110.000	110.000	110.000	110.000	110.000
	Pauschale						
	4261000 Besondere Aufwendungen für Beschäftigte	598,40	100	100	100	100	100
	Pauschale						
	4271000 Pflege Grabstelle Nauschütz	0,00	100	100	100	100	100
	Entsprechend dem Testament, Einnahmen z.B. aus "Goldgrube"						
	4291000 Aufwendungen für sonstige Dienstleistungen	2.039,35	8.500	2.000	2.000	2.000	2.000
	Pauschale= 1.000, Bestandsgutachten OHE-Gebäude						
16.	- Abschreibungen	0,00	35.633	32.898	32.742	32.458	32.458
	4711310 AfA auf Gebäude und Aufbauten mit Wohnbauten	0,00	8.114	6.334	6.334	6.334	6.334
	4711350 AfA auf Gebäude und Aufbauten mit Brandschutz, Rettungsdienst und Katastrophenschutz	0,00	395	395	395	395	395
	4711390 AfA auf Gebäude und Aufbauten mit sonstigen Dienst-, Geschäfts und anderen Betriebsgebäuden	0,00	23.498	23.498	23.498	23.498	23.498
	4711460 AfA auf Strom-, Gas-, Wasserleitungen und zugehörige Anlagen	0,00	530	530	530	530	530
	4711710 AfA auf Betriebsvorrichtungen	0,00	1.900	1.900	1.900	1.616	1.616
	4711720 AfA auf Betriebs- und Geschäftsausstattung	0,00	711	0	0	0	0
	4711800 Auflösung Sammelposten	0,00	485	241	85	85	85
17.	- Zinsen und ähnliche Aufwendungen	0,00	0	0	0	0	0
18.	- Transferaufwendungen	0,00	0	0	0	0	0
19.	- sonstige ordentliche Aufwendungen	1.744,60	2.000	2.000	2.000	2.000	2.000
	4421000 Aufwendungen für ehrenamtliche und sonstige Tätigkeit	126,00	400	400	400	400	400
	Anlagenpflege						



# Produkthaushalt 2017

Gemeinde: 00 Stadt Wittingen

Datum: 11.05.2017

Uhrzeit: 17:29:19

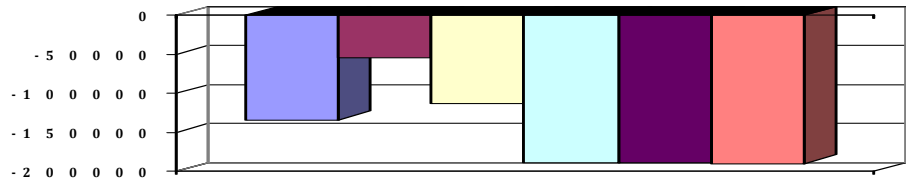
Fachbereich 3200 Hochbau  
Produkt 11107 Allgemeine Liegenschaftsverwaltung

## Teilergebnishaushalt

Nr.	Ertrags- und Aufwandsarten	Ergebnis 2015	Plan 2016	Plan 2017	Plan 2018	Plan 2019	Plan 2020
	4429000 Sonstige Aufwendungen für die Inanspruchnahme von Rechten und Diensten	0,00	100	100	100	100	100
	4431000 Geschäftsaufwendungen	134,55	1.500	1.500	1.500	1.500	1.500
	4441000 Steuern, Versicherungen, Schadensfälle	1.484,05	0	0	0	0	0
20.	= Summe ordentliche Aufwendungen	257.203,69	363.633	422.998	324.842	324.558	325.558
21.	= ordentliches Ergebnis	-116.746,41	-238.811	-295.176	-189.920	-189.636	-190.636
22.	+ außerordentliche Erträge	1.702,15	185.000	182.000	500	500	500
	5029000 Sonstige periodenfremde Erträge	1.002,15	0	0	0	0	0
	5311000 Erträge aus der Veräußerung von Grundstücken und Gebäuden und anderen unbeweglichen Vermögensgegenständen	0,00	185.000	182.000	500	500	500
	Verkäufe im Gewerbegebiet Hafen						
	5312000 Erträge aus der Veräußerung von beweglichen Vermögensgegenständen oberhalb der Wertgrenze i.H.v. 150 Euro bei Anschaffung oder Herstellung	700,00	0	0	0	0	0
23.	- außerordentliche Aufwendungen	0,00	0	0	0	0	0
24.	= außerordentliches Ergebnis	1.702,15	185.000	182.000	500	500	500
25.	= Jahresergebnis	-115.044,26	-53.811	-113.176	-189.420	-189.136	-190.136
26.	+ Erträge aus internen Leistungsbeziehungen	3.241,65	0	0	0	0	0
	3811000 Erträge aus internen Leistungsbeziehungen	3.241,65	0	0	0	0	0
27.	- Aufwendungen aus internen Leistungsbeziehungen	22.187,58	0	0	0	0	0
	4811000 Aufwendungen aus internen Leistungsbeziehungen	22.187,58	0	0	0	0	0
28.	= Saldo aus internen Leistungsbeziehungen	-18.945,93	0	0	0	0	0
29.	= Ergebnis unter Berücksichtigung der internen Leistungsbeziehungen	-133.990,19	-53.811	-113.176	-189.420	-189.136	-190.136

## Jahresergebnis

- grafische Darstellung -





# Produkthaushalt 2017

Gemeinde: 00 Stadt Wittingen

Datum: 11.05.2017

Uhrzeit: 17:29:19

Fachbereich 3200 Hochbau  
Produkt 11107 Allgemeine Liegenschaftsverwaltung

## Teilfinanzhaushalt

Nr.	Ein- und Auszahlungsarten	Ergebnis 2015	Plan 2016	Plan 2017	Plan 2018	Plan 2019	Plan 2020
<b>Einzahlungen aus laufender Verwaltungstätigkeit</b>							
1.	+ Steuern und ähnliche Abgaben	0,00	0	0	0	0	0
2.	+ Zuwendungen und allgemeine Umlagen	0,00	0	0	0	0	0
3.	+ Sonstige Transfereinzahlungen	0,00	0	0	0	0	0
4.	+ öffentlich-rechtliche Entgelte	175,00	0	0	0	0	0
	<i>6311000 Verwaltungsgebühren</i>	<i>175,00</i>	<i>0</i>	<i>0</i>	<i>0</i>	<i>0</i>	<i>0</i>
5.	+ privatrechtliche Entgelte	128.571,60	123.200	126.200	133.400	133.400	133.400
	<i>6411000 Mieten und Pachten</i>	<i>127.233,22</i>	<i>122.000</i>	<i>125.000</i>	<i>132.000</i>	<i>132.000</i>	<i>132.000</i>
	<i>Städtische Mietwohnungen ohne Rathäuser</i>						
	<i>6421000 Einzahlungen aus Verkauf</i>	<i>20,00</i>	<i>200</i>	<i>200</i>	<i>400</i>	<i>400</i>	<i>400</i>
	<i>6461000 Sonstige privatrechtliche Leistungsentgelte</i>	<i>1.318,38</i>	<i>1.000</i>	<i>1.000</i>	<i>1.000</i>	<i>1.000</i>	<i>1.000</i>
6.	+ Kostenerstattungen und Kostenumlagen	288,40	0	0	0	0	0
	<i>6481000 Erstattungen vom Land</i>	<i>288,40</i>	<i>0</i>	<i>0</i>	<i>0</i>	<i>0</i>	<i>0</i>
7.	+ Zinsen und ähnliche Einzahlungen	0,00	0	0	0	0	0
8.	+ Einzahlungen aus der Veräußerung geringwertiger Vermögensgegenstände	0,00	0	0	0	0	0
9.	+ sonstige haushaltswirksame Einzahlungen	1.002,15	0	0	0	0	0
	<i>6699000 Weitere sonstige Finanzeinzahlungen</i>	<i>1.002,15</i>	<i>0</i>	<i>0</i>	<i>0</i>	<i>0</i>	<i>0</i>
10.	= <b>Summe der Einzahlungen aus laufender Verwaltungstätigkeit</b>	<b>130.037,15</b>	<b>123.200</b>	<b>126.200</b>	<b>133.400</b>	<b>133.400</b>	<b>133.400</b>
<b>Auszahlungen aus laufender Verwaltungstätigkeit</b>							
11.	- Auszahlungen für aktives Personal	56.573,59	88.500	122.300	123.500	123.500	124.500
	<i>7011000 Dienstausschüttungen Beamte</i>	<i>2.872,90</i>	<i>3.000</i>	<i>3.100</i>	<i>3.100</i>	<i>3.100</i>	<i>3.200</i>
	<i>7012000 Dienstausschüttungen tariflich Beschäftigte</i>	<i>40.356,26</i>	<i>66.600</i>	<i>91.700</i>	<i>92.600</i>	<i>92.600</i>	<i>93.500</i>
	<i>7021000 Beiträge zu Versorgungskassen für Beamte</i>	<i>1.634,20</i>	<i>1.400</i>	<i>1.500</i>	<i>1.500</i>	<i>1.500</i>	<i>1.500</i>
	<i>7022000 Beiträge zu Versorgungskassen für tarifliche Beschäftigte</i>	<i>3.353,54</i>	<i>3.800</i>	<i>7.400</i>	<i>7.500</i>	<i>7.500</i>	<i>7.500</i>
	<i>7032000 Beiträge zur gesetzlichen Sozialversicherung für tariflich Beschäftigte</i>	<i>8.264,62</i>	<i>13.100</i>	<i>18.000</i>	<i>18.100</i>	<i>18.100</i>	<i>18.100</i>
	<i>7041000 Beihilfen, Unterstützungsleistungen für Beamte und Arbeitnehmer</i>	<i>92,07</i>	<i>600</i>	<i>600</i>	<i>700</i>	<i>700</i>	<i>700</i>
12.	- Auszahlungen für Versorgung	0,00	0	0	0	0	0
13.	- Auszahlungen für Sach- und Dienstleistungen und für geringwertige Vermögensgegenstände	123.435,89	236.100	264.500	165.000	165.000	165.000
	<i>7211000 Unterhaltung der Grundstücke und baulichen Anlagen</i>	<i>48.182,62</i>	<i>107.000</i>	<i>145.000</i>	<i>45.000</i>	<i>45.000</i>	<i>45.000</i>
	<i>Pauschale= 15.000, 2. BA Fenster "Am Kleinbahnhof 2+4"</i>						
	<i>= 5.000, Abbruch Gebäude An der Badesanstalt 3,</i>						
	<i>Knesebeck (Maßnahme wird derzeit noch politisch beraten.</i>						
	<i>Eine Schätzung der Abbruchkosten liegt vor) = 25.000</i>						
	<i>Dammstr. 34 - Sanierung Feuchtigkeitsschäden an den Eingängen sowie Ersatz der Eingangstüren = 15.000</i>						
	<i>7212000 Unterhaltung des sonstigen unbeweglichen Vermögens</i>	<i>339,65</i>	<i>8.000</i>	<i>5.000</i>	<i>5.000</i>	<i>5.000</i>	<i>5.000</i>
	<i>Pauschale = 5.000,</i>						
	<i>7221000 Unterhaltung des sonstigen beweglichen Vermögens</i>	<i>542,60</i>	<i>700</i>	<i>300</i>	<i>300</i>	<i>300</i>	<i>300</i>
	<i>Pauschale</i>						
	<i>7222000 Erwerb geringwertiger Vermögensgegenstände</i>	<i>823,12</i>	<i>200</i>	<i>500</i>	<i>1.000</i>	<i>1.000</i>	<i>1.000</i>
	<i>Pauschale</i>						



# Produkthaushalt 2017

Gemeinde: 00 Stadt Wittingen

Datum: 11.05.2017

Uhrzeit: 17:29:19

Fachbereich 3200 Hochbau  
Produkt 11107 Allgemeine Liegenschaftsverwaltung

## Teilfinanzhaushalt

Nr.	Ein- und Auszahlungsarten	Ergebnis 2015	Plan 2016	Plan 2017	Plan 2018	Plan 2019	Plan 2020
	<i>7231000 Mieten und Pachten</i>	<i>1.070,13</i>	<i>1.500</i>	<i>1.500</i>	<i>1.500</i>	<i>1.500</i>	<i>1.500</i>
	<i>Streuobstwiese, Wasserzähler u.a.</i>						
	<i>7241000 Bewirtschaftung der Grundstücke und baulichen Anlagen</i>	<i>69.840,02</i>	<i>110.000</i>	<i>110.000</i>	<i>110.000</i>	<i>110.000</i>	<i>110.000</i>
	<i>Pauschale</i>						
	<i>7261000 Besondere Auszahlungen für Beschäftigte</i>	<i>598,40</i>	<i>100</i>	<i>100</i>	<i>100</i>	<i>100</i>	<i>100</i>
	<i>Pauschale</i>						
	<i>7271000 Besondere Verwaltungs- und Betriebsauszahlungen</i>	<i>0,00</i>	<i>100</i>	<i>100</i>	<i>100</i>	<i>100</i>	<i>100</i>
	<i>Entsprechend dem Testament, Einnahmen z.B. aus "Goldgrube"</i>						
	<i>7291000 Auszahlungen für sonstige Dienstleistungen</i>	<i>2.039,35</i>	<i>8.500</i>	<i>2.000</i>	<i>2.000</i>	<i>2.000</i>	<i>2.000</i>
	<i>Pauschale= 1.000, Bestandsgutachten OHE-Gebäude</i>						
14.	- Zinsen und ähnliche Auszahlungen	0,00	0	0	0	0	0
15.	- Transferauszahlungen	0,00	0	0	0	0	0
16.	- sonstige haushaltswirksame Auszahlungen	1.741,44	2.000	2.000	2.000	2.000	2.000
	<i>7421000 Auszahlungen für ehrenamtliche und sonstige Tätigkeit</i>	<i>126,00</i>	<i>400</i>	<i>400</i>	<i>400</i>	<i>400</i>	<i>400</i>
	<i>Anlagenpflege</i>						
	<i>7429000 Sonstige Auszahlungen für die Inanspruchnahme von Rechten und Diensten</i>	<i>0,00</i>	<i>100</i>	<i>100</i>	<i>100</i>	<i>100</i>	<i>100</i>
	<i>7431000 Geschäftsauszahlungen</i>	<i>131,39</i>	<i>1.500</i>	<i>1.500</i>	<i>1.500</i>	<i>1.500</i>	<i>1.500</i>
	<i>7441000 Steuern, Versicherungen, Schadensfälle</i>	<i>1.484,05</i>	<i>0</i>	<i>0</i>	<i>0</i>	<i>0</i>	<i>0</i>
17.	= Summe der Auszahlungen aus laufender Verwaltungstätigkeit	181.750,92	326.600	388.800	290.500	290.500	291.500
18.	= Saldo aus laufender Verwaltungstätigkeit	-51.713,77	-203.400	-262.600	-157.100	-157.100	-158.100
	<b>Einzahlungen aus Investitionstätigkeit</b>						
19.	+ Zuwendungen für Investitionstätigkeit	0,00	0	0	0	0	0
20.	+ Beiträge u.ä. Entgelten für Investitionstätigkeit	0,00	0	0	0	0	0
21.	+ Veräußerung von Sachvermögen	3.990,00	300.000	182.000	500	500	500
	<i>6821000 Einzahlungen aus der Veräußerung von Grundstücken und Gebäuden und anderen unbeweglichen Vermögensgegenständen</i>	<i>3.290,00</i>	<i>300.000</i>	<i>182.000</i>	<i>500</i>	<i>500</i>	<i>500</i>
	<i>Verkauf Flur 8 Flurstück 13/32</i>						
	<i>Verkauf Flur 8, Flurstücke 13/1, 13/2 und 13/34</i>						
	<i>Veräußerung Grundstücke im Hafen (VA 15.12.2011)</i>						
	<i>Verkäufe im Gewerbegebiet Hafen</i>						
	<i>6831000 Einzahlung aus der Veräußerung von beweglichen Vermögensgegenständen oberhalb der Wertgrenze von 150 Euro</i>	<i>700,00</i>	<i>0</i>	<i>0</i>	<i>0</i>	<i>0</i>	<i>0</i>
22.	+ Veräußerung von Finanzvermögensanlagen	0,00	0	0	0	0	0
23.	+ sonstige Investitionstätigkeit	0,00	0	0	0	0	0
24.	= Summe der Einzahlungen aus Investitionstätigkeit	3.990,00	300.000	182.000	500	500	500
	<b>Auszahlungen für Investitionstätigkeit</b>						
25.	- Erwerb von Grundstücken und Gebäuden	6.101,10	0	0	0	0	0
	<i>7821000 Auszahlungen für den Erwerb von Grundstücken und Gebäuden</i>	<i>6.101,10</i>	<i>0</i>	<i>0</i>	<i>0</i>	<i>0</i>	<i>0</i>
	<i>Verkauf Flur 8 Flurstück 13/32</i>						
	<i>Verkauf Flur 8, Flurstücke 13/1, 13/2 und 13/34</i>						
	<i>Veräußerung Grundstücke im Hafen (VA 15.12.2011)</i>						



# Produkthaushalt 2017

Gemeinde: 00 Stadt Wittingen

Datum: 11.05.2017

Uhrzeit: 17:29:19

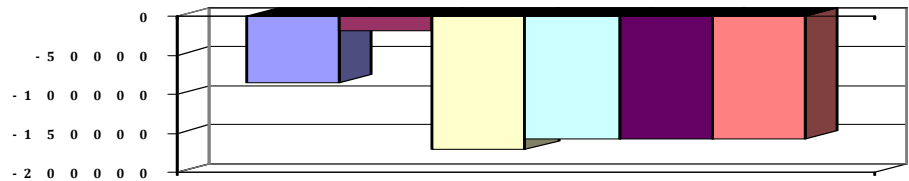
Fachbereich 3200 Hochbau  
Produkt 11107 Allgemeine Liegenschaftsverwaltung

## Teilfinanzhaushalt

Nr.	Ein- und Auszahlungsarten	Ergebnis 2015	Plan 2016	Plan 2017	Plan 2018	Plan 2019	Plan 2020
26.	- Baumaßnahmen	29.947,75	110.000	80.000	0	0	0
	7871000 Auszahlungen für Hochbaumaßnahmen	29.947,75	110.000	80.000	0	0	0
27.	- Erwerb von beweglichem Sachvermögen	1.322,08	5.000	10.000	0	0	0
	7831100 Auszahlungen für den Erwerb von Vermögensgegenständen über 1.000 Euro und Sachgesamtheiten	895,07	4.000	10.000	0	0	0
	Bandsicherung, Beamer kl. Sitzungssaal						
	7831200 Auszahlungen für den Erwerb von Vermögensgegenständen über 150 Euro bis 1.000 Euro (Sammelposten)	427,01	1.000	0	0	0	0
	Pauschale = 500, Kaffeemaschine = 1.000						
28.	- Erwerb von Finanzvermögensanlagen	0,00	0	0	0	0	0
29.	- Aktivierbare Zuwendungen	0,00	0	0	0	0	0
30.	- Sonstige Investitionstätigkeit	0,00	0	0	0	0	0
31.	= Summe der Auszahlungen aus Investitionstätigkeit	37.370,93	115.000	90.000	0	0	0
32.	= Saldo aus Investitionstätigkeit	-33.380,93	185.000	92.000	500	500	500
33.	= Finanzmittel-Überschuss/-Fehlbetrag	-85.094,70	-18.400	-170.600	-156.600	-156.600	-157.600

## Jahresergebnis

- grafische Darstellung -





# Produkthaushalt 2017

Gemeinde: 00 Stadt Wittingen

Datum: 11.05.2017

Uhrzeit: 17:29:19

Fachbereich 3200 Hochbau  
Produkt 11107 Allgemeine Liegenschaftsverwaltung

## Teilfinanzhaushalt (Investitionen)

Nr.	Ein- und Auszahlungsarten	Ergebnis 2015	Plan 2016	Plan 2017	Plan 2018	Plan 2019	Plan 2020
1.	+ Einzahlungen aus Investitionszuwendungen	0,00	0	0	0	0	0
2.	+ Einzahlungen aus der Veräußerung von Grundstücken und Gebäuden und anderen unbeweglichen Vermögensgegenständen	3.290,00	300.000	182.000	500	500	500
	<i>6821000 Einzahlungen aus der Veräußerung von Grundstücken und Gebäuden und anderen unbeweglichen Vermögensgegenständen</i>	<i>3.290,00</i>		<i>182.000</i>	<i>500</i>	<i>500</i>	<i>500</i>
	<i>Verkauf Flur 8 Flurstück 13/32</i>						
	<i>Verkauf Flur 8, Flurstücke 13/1, 13/2 und 13/34</i>						
	<i>Veräußerung Grundstücke im Hafen (VA 15.12.2011)</i>						
	<i>Verkäufe im Gewerbegebiet Hafen</i>		<i>300.000</i>				
3.	+ Einzahlungen aus der Veräußerung von beweglichen Vermögensgegenständen oberhalb der Wertgrenze von 150 Euro	700,00	0	0	0	0	0
	<i>6831000 Einzahlung aus der Veräußerung von beweglichen Vermögensgegenständen oberhalb der Wertgrenze von 150 Euro</i>	<i>700,00</i>		<i>0</i>	<i>0</i>	<i>0</i>	<i>0</i>
			<i>0</i>				
4.	+ Einzahlungen aus der Veräußerung von Finanzanlagen	0,00	0	0	0	0	0
5.	+ Einzahlungen aus der Abwicklung von Baumaßnahmen	0,00	0	0	0	0	0
6.	+ Rückflüsse von Ausleihungen	0,00	0	0	0	0	0
7.	+ Einzahlungen aus Beiträgen und Entgelten	0,00	0	0	0	0	0
8.	+ Einzahlungen auf Konten ohne Ausweis im amtlichen Kontenplan	0,00	0	0	0	0	0
9.	= <b>Einzahlungen aus Investitionstätigkeit</b>	<b>3.990,00</b>	<b>300.000</b>	<b>182.000</b>	<b>500</b>	<b>500</b>	<b>500</b>
10.	- Zuweisungen und Zuschüsse für Investitionen	0,00	0	0	0	0	0
11.	- Auszahlungen für den Erwerb von Grundstücken und Gebäuden	6.101,10	0	0	0	0	0
	<i>7821000 Auszahlungen für den Erwerb von Grundstücken und Gebäuden</i>	<i>6.101,10</i>		<i>0</i>	<i>0</i>	<i>0</i>	<i>0</i>
	<i>Verkauf Flur 8 Flurstück 13/32</i>						
	<i>Verkauf Flur 8, Flurstücke 13/1, 13/2 und 13/34</i>						
	<i>Veräußerung Grundstücke im Hafen (VA 15.12.2011)</i>		<i>0</i>				
12.	- Auszahlungen für den Erwerb von beweglichen Vermögensgegenständen oberhalb der Wertgrenze von 150 Euro	1.322,08	5.000	10.000	0	0	0
	<i>7831100 Auszahlungen für den Erwerb von Vermögensgegenständen über 1.000 Euro und Sachgesamtheiten</i>	<i>895,07</i>		<i>10.000</i>	<i>0</i>	<i>0</i>	<i>0</i>
	<i>Bandsicherung, Beamer kl. Sitzungssaal</i>		<i>4.000</i>				
	<i>7831200 Auszahlungen für den Erwerb von Vermögensgegenständen über 150 Euro bis 1.000 Euro (Sammelposten)</i>	<i>427,01</i>		<i>0</i>	<i>0</i>	<i>0</i>	<i>0</i>
	<i>Pauschale = 500, Kaffeemaschine = 1.000</i>		<i>1.000</i>				
13.	- Auszahlungen für den Erwerb von Finanzanlagevermögen	0,00	0	0	0	0	0
14.	- Baumaßnahmen	29.947,75	110.000	80.000	0	0	0
	<i>7871000 Auszahlungen für Hochbaumaßnahmen</i>	<i>29.947,75</i>	<i>110.000</i>	<i>80.000</i>	<i>0</i>	<i>0</i>	<i>0</i>
15.	- Gewährung von Ausleihungen	0,00	0	0	0	0	0
16.	- Auszahlungen auf Konten ohne Ausweis im amtlichen Kontenplan	0,00	0	0	0	0	0



# Produkthaushalt 2017

Gemeinde: 00 Stadt Wittingen

Datum: 11.05.2017  
Uhrzeit: 17:29:19

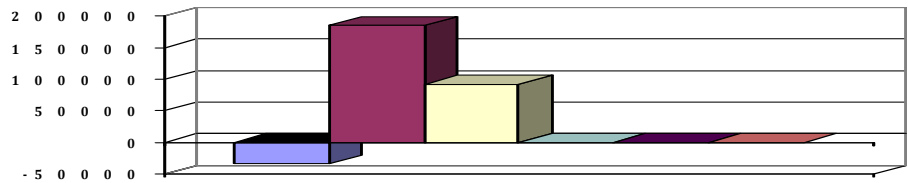
Fachbereich 3200 Hochbau  
Produkt 11107 Allgemeine Liegenschaftsverwaltung

## Teilfinanzhaushalt (Investitionen)

Nr.	Ein- und Auszahlungsarten	Ergebnis 2015	Plan 2016	Plan 2017	Plan 2018	Plan 2019	Plan 2020
17.	= Auszahlungen aus Investitionstätigkeit	37.370,93	115.000	90.000	0	0	0
18.	= Saldo aus Investitionstätigkeit	-33.380,93	185.000	92.000	500	500	500

Jahresergebnis

- grafische Darstellung -





# Produkthaushalt 2017

Gemeinde: 00 Stadt Wittingen

Datum: 11.05.2017

Uhrzeit: 17:29:19

Fachbereich 3200 Hochbau  
Produkt 36600 Kinderspielplätze

## Produktverantwortlich

Frau Benecke

## Rechtsgrundlage

BauBG

## Personalgestellung

0,24

## Produktaufgaben

Bau und Unterhaltung von Spielplätzen

Einhaltung der vorgeschriebenen Überprüfungen (TÜV)

Die Arbeiten werden überwiegend durch den Bauhof verrichtet.

Insgesamt sind z.Z. ? Spielplätze zu unterhalten

## Zielvorgaben

Die Stadt Wittingen unterhält Kinderspielplätze zur Steigerung und Förderung kindlicher Bewegungsmöglichkeiten. Sie überwacht regelmäßig den ordnungsgemäßen Zustand und gewährleistet die Sicherheit der Anlagen.

## Kennzahlen

Anzahl der Spielgeräte

## Teilergebnishaushalt

Nr.	Ertrags- und Aufwandsarten	Ergebnis 2015	Plan 2016	Plan 2017	Plan 2018	Plan 2019	Plan 2020
<b>Ordentliche Erträge</b>							
1.	+ Steuern und ähnliche Abgaben	0,00	0	0	0	0	0
2.	+ Zuwendungen und allgemeine Umlagen	0,00	0	0	0	0	0
3.	+ Auflösungserträge aus Sonderposten	0,00	254	254	254	254	254
	<i>3161000 Erträge aus der Auflösung von Sonderposten aus Investitionszuweisungen und -zuschüssen</i>	<i>0,00</i>	<i>254</i>	<i>254</i>	<i>254</i>	<i>254</i>	<i>254</i>
4.	+ sonstige Transfererträge	0,00	0	0	0	0	0
5.	+ öffentlich-rechtliche Entgelte	0,00	0	0	0	0	0
6.	+ privatrechtliche Entgelte	457,51	0	0	0	0	0
	<i>3461000 Sonstige privatrechtliche Leistungsentgelte</i>	<i>457,51</i>	<i>0</i>	<i>0</i>	<i>0</i>	<i>0</i>	<i>0</i>
7.	+ Kostenerstattungen und Kostenumlagen	105,90	0	0	0	0	0
	<i>3488000 Erstattungen von übrigen Bereichen</i>	<i>105,90</i>	<i>0</i>	<i>0</i>	<i>0</i>	<i>0</i>	<i>0</i>
8.	+ Zinsen und ähnliche Finanzerträge	0,00	0	0	0	0	0
9.	+ aktivierte Eigenleistungen	0,00	0	0	0	0	0
10.	+ Bestandsveränderungen	0,00	0	0	0	0	0
11.	+ sonstige ordentliche Erträge	399,32	200	300	200	200	200
	<i>3582000 Erträge aus der Auflösung oder Herabsetzung von Rückstellungen</i>	<i>399,32</i>	<i>200</i>	<i>300</i>	<i>200</i>	<i>200</i>	<i>200</i>
12.	= <b>Summe ordentliche Erträge</b>	<b>962,73</b>	<b>454</b>	<b>554</b>	<b>454</b>	<b>454</b>	<b>454</b>
<b>Ordentliche Aufwendungen</b>							
13.	- Aufwendungen für aktives Personal	16.381,62	17.800	22.300	22.200	22.200	22.400
	<i>4011000 Dienstaufwendungen Beamte</i>	<i>573,46</i>	<i>600</i>	<i>700</i>	<i>700</i>	<i>700</i>	<i>700</i>
	<i>4012000 Dienstaufwendungen tariflich Beschäftigte</i>	<i>9.020,13</i>	<i>9.700</i>	<i>12.900</i>	<i>13.000</i>	<i>13.000</i>	<i>13.200</i>
	<i>4019000 Dienstaufwendungen sonstige Beschäftigte</i>	<i>3.913,34</i>	<i>4.100</i>	<i>4.100</i>	<i>3.900</i>	<i>3.900</i>	<i>3.900</i>
	<i>Anlagenpflege</i>						
	<i>4021000 Beiträge zu Versorgungskassen Beamte</i>	<i>262,51</i>	<i>300</i>	<i>300</i>	<i>300</i>	<i>300</i>	<i>300</i>
	<i>4022000 Beiträge zu Versorgungskassen tariflich Beschäftigte</i>	<i>745,12</i>	<i>600</i>	<i>1.100</i>	<i>1.100</i>	<i>1.100</i>	<i>1.100</i>
	<i>4032000 Beiträge zur gesetzlichen Sozialversicherung tariflich Beschäftigte</i>	<i>1.836,00</i>	<i>1.900</i>	<i>2.600</i>	<i>2.600</i>	<i>2.600</i>	<i>2.600</i>
	<i>4041000 Beihilfen und Unterstützungsleistungen für Beamte und Arbeitnehmer</i>	<i>31,06</i>	<i>200</i>	<i>200</i>	<i>300</i>	<i>300</i>	<i>300</i>
	<i>4051000 Zuführungen zu Pensionsrückstellungen für Beamte und Arbeitnehmer</i>	<i>0,00</i>	<i>300</i>	<i>300</i>	<i>200</i>	<i>200</i>	<i>200</i>
	<i>4061000 Zuführung zu Beihilferückstellungen für Beamte und Arbeitnehmer</i>	<i>0,00</i>	<i>100</i>	<i>100</i>	<i>100</i>	<i>100</i>	<i>100</i>
14.	- Aufwendungen für Versorgung	0,00	0	0	0	0	0



# Produkthaushalt 2017

Gemeinde: 00 Stadt Wittingen

Datum: 11.05.2017

Uhrzeit: 17:29:19

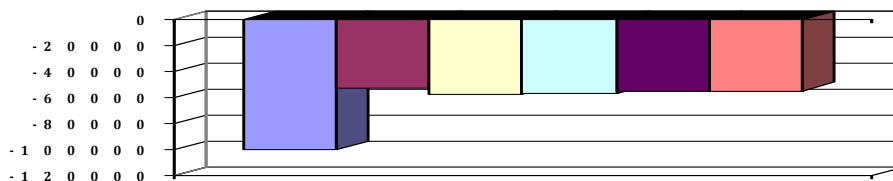
Fachbereich 3200 Hochbau  
Produkt 36600 Kinderspielplätze

## Teilergebnishaushalt

Nr.	Ertrags- und Aufwandsarten	Ergebnis 2015	Plan 2016	Plan 2017	Plan 2018	Plan 2019	Plan 2020
15.	- Aufwendungen für Sach- und Dienstleistungen	15.408,77	17.400	19.800	19.500	19.500	19.500
	4212000 Unterhaltung des sonstigen unbeweglichen Vermögens	15.285,98	15.000	15.000	15.000	15.000	15.000
	Pauschale = 15.000						
	4221000 Unterhaltung des sonstigen beweglichen Vermögens	39,01	1.000	1.000	1.000	1.000	1.000
	Pauschale						
	4222000 Erwerb geringwertiger Vermögensgegenstände	10,78	100	100	100	100	100
	4231000 Mieten und Pachten	73,00	100	2.500	2.500	2.500	2.500
	Miete Spielplatz Steinhäufacker II						
	4241000 Bewirtschaftung der Grundstücke und baulichen Anlagen	0,00	500	500	500	500	500
	Pauschale						
	4261000 Besondere Aufwendungen für Beschäftigte	0,00	500	500	200	200	200
	Seminarkosten						
	4271000 Besondere Verwaltungs- und Betriebsaufwendungen	0,00	200	200	200	200	200
16.	- Abschreibungen	0,00	13.556	10.896	10.844	8.756	8.756
	4711300 Afa auf Gebäude	0,00	651	651	651	651	651
	4711340 Afa auf Gebäude und Aufbauten mit Kultur-, Sport-, Freizeit- und Gartenanlagen	0,00	3.277	1.856	1.856	1.838	1.838
	4711720 Afa auf Betriebs- und Geschäftsausstattung	0,00	6.305	6.305	6.253	5.678	5.678
	4711800 Auflösung Sammelposten	0,00	3.323	2.084	2.084	589	589
17.	- Zinsen und ähnliche Aufwendungen	0,00	0	0	0	0	0
18.	- Transferaufwendungen	0,00	0	0	0	0	0
19.	- sonstige ordentliche Aufwendungen	4.213,78	4.700	4.800	4.700	4.700	4.700
	4421000 Aufwendungen für ehrenamtliche und sonstige Tätigkeit	4.213,78	4.700	4.800	4.700	4.700	4.700
	Anlagenpflege						
20.	= Summe ordentliche Aufwendungen	36.004,17	53.456	57.796	57.244	55.156	55.356
21.	= ordentliches Ergebnis	-35.041,44	-53.002	-57.242	-56.790	-54.702	-54.902
22.	+ außerordentliche Erträge	0,00	0	0	0	0	0
23.	- außerordentliche Aufwendungen	0,00	0	0	0	0	0
24.	= außerordentliches Ergebnis	0,00	0	0	0	0	0
25.	= Jahresergebnis	-35.041,44	-53.002	-57.242	-56.790	-54.702	-54.902
26.	+ Erträge aus internen Leistungsbeziehungen	0,00	0	0	0	0	0
27.	- Aufwendungen aus internen Leistungsbeziehungen	64.978,87	0	0	0	0	0
	4811000 Aufwendungen aus internen Leistungsbeziehungen	64.978,87	0	0	0	0	0
28.	= Saldo aus internen Leistungsbeziehungen	-64.978,87	0	0	0	0	0
29.	= Ergebnis unter Berücksichtigung der internen Leistungsbeziehungen	-100.020,31	-53.002	-57.242	-56.790	-54.702	-54.902

Jahresergebnis

- grafische Darstellung -





# Produkthaushalt 2017

Gemeinde: 00 Stadt Wittingen

Datum: 11.05.2017

Uhrzeit: 17:29:19

Fachbereich 3200 Hochbau  
Produkt 36600 Kinderspielplätze

## Teilfinanzhaushalt

Nr.	Ein- und Auszahlungsarten	Ergebnis 2015	Plan 2016	Plan 2017	Plan 2018	Plan 2019	Plan 2020
<b>Einzahlungen aus laufender Verwaltungstätigkeit</b>							
1.	+ Steuern und ähnliche Abgaben	0,00	0	0	0	0	0
2.	+ Zuwendungen und allgemeine Umlagen	0,00	0	0	0	0	0
3.	+ Sonstige Transfereinzahlungen	0,00	0	0	0	0	0
4.	+ öffentlich-rechtliche Entgelte	0,00	0	0	0	0	0
5.	+ privatrechtliche Entgelte	457,51	0	0	0	0	0
	<i>6461000 Sonstige privatrechtliche Leistungsentgelte</i>	<i>457,51</i>	<i>0</i>	<i>0</i>	<i>0</i>	<i>0</i>	<i>0</i>
6.	+ Kostenerstattungen und Kostenumlagen	105,90	0	0	0	0	0
	<i>6488000 Erstattungen von übrigen Bereichen</i>	<i>105,90</i>	<i>0</i>	<i>0</i>	<i>0</i>	<i>0</i>	<i>0</i>
7.	+ Zinsen und ähnliche Einzahlungen	0,00	0	0	0	0	0
8.	+ Einzahlungen aus der Veräußerung geringwertiger Vermögensgegenstände	0,00	0	0	0	0	0
9.	+ sonstige haushaltswirksame Einzahlungen	0,00	0	0	0	0	0
10.	= <b>Summe der Einzahlungen aus laufender Verwaltungstätigkeit</b>	<b>563,41</b>	<b>0</b>	<b>0</b>	<b>0</b>	<b>0</b>	<b>0</b>
<b>Auszahlungen aus laufender Verwaltungstätigkeit</b>							
11.	- Auszahlungen für aktives Personal	16.436,13	17.400	21.900	21.900	21.900	22.100
	<i>7011000 Dienstaussahlungen Beamte</i>	<i>574,57</i>	<i>600</i>	<i>700</i>	<i>700</i>	<i>700</i>	<i>700</i>
	<i>7012000 Dienstaussahlungen tariflich Beschäftigte</i>	<i>9.020,13</i>	<i>9.700</i>	<i>12.900</i>	<i>13.000</i>	<i>13.000</i>	<i>13.200</i>
	<i>7019000 Sonstige Beschäftigungsauszahlungen</i>	<i>3.913,34</i>	<i>4.100</i>	<i>4.100</i>	<i>3.900</i>	<i>3.900</i>	<i>3.900</i>
	<i>Anlagenpflege</i>						
	<i>7021000 Beiträge zu Versorgungskassen für Beamte</i>	<i>326,85</i>	<i>300</i>	<i>300</i>	<i>300</i>	<i>300</i>	<i>300</i>
	<i>7022000 Beiträge zu Versorgungskassen für tarifliche Bechäftigte</i>	<i>745,12</i>	<i>600</i>	<i>1.100</i>	<i>1.100</i>	<i>1.100</i>	<i>1.100</i>
	<i>7032000 Beiträge zur gesetzlichen Sozialversicherung für tariflich Beschäftigte</i>	<i>1.836,00</i>	<i>1.900</i>	<i>2.600</i>	<i>2.600</i>	<i>2.600</i>	<i>2.600</i>
	<i>7041000 Beihilfen, Unterstützungsleistungen für Beamte und Arbeitnehmer</i>	<i>20,12</i>	<i>200</i>	<i>200</i>	<i>300</i>	<i>300</i>	<i>300</i>
12.	- Auszahlungen für Versorgung	0,00	0	0	0	0	0
13.	- Auszahlungen für Sach- und Dienstleistungen und für geringwertige Vermögensgegenstände	15.652,35	17.400	19.800	19.500	19.500	19.500
	<i>7212000 Unterhaltung des sonstigen unbeweglichen Vermögens</i>	<i>14.990,78</i>	<i>15.000</i>	<i>15.000</i>	<i>15.000</i>	<i>15.000</i>	<i>15.000</i>
	<i>Pauschale = 15.000</i>						
	<i>7221000 Unterhaltung des sonstigen beweglichen Vermögens</i>	<i>39,01</i>	<i>1.000</i>	<i>1.000</i>	<i>1.000</i>	<i>1.000</i>	<i>1.000</i>
	<i>Pauschale</i>						
	<i>7222000 Erwerb geringwertiger Vermögensgegenstände</i>	<i>10,78</i>	<i>100</i>	<i>100</i>	<i>100</i>	<i>100</i>	<i>100</i>
	<i>7231000 Mieten und Pachten</i>	<i>73,00</i>	<i>100</i>	<i>2.500</i>	<i>2.500</i>	<i>2.500</i>	<i>2.500</i>
	<i>Miete Spielplatz Steinhäufacker II</i>						
	<i>7241000 Bewirtschaftung der Grundstücke und baulichen Anlagen</i>	<i>538,78</i>	<i>500</i>	<i>500</i>	<i>500</i>	<i>500</i>	<i>500</i>
	<i>Pauschale</i>						
	<i>7261000 Besondere Auszahlungen für Beschäftigte</i>	<i>0,00</i>	<i>500</i>	<i>500</i>	<i>200</i>	<i>200</i>	<i>200</i>
	<i>Seminarkosten</i>						
	<i>7271000 Besondere Verwaltungs- und Betriebsauszahlungen</i>	<i>0,00</i>	<i>200</i>	<i>200</i>	<i>200</i>	<i>200</i>	<i>200</i>
14.	- Zinsen und ähnliche Auszahlungen	0,00	0	0	0	0	0
15.	- Transferauszahlungen	0,00	0	0	0	0	0
16.	- sonstige haushaltswirksame Auszahlungen	4.213,78	4.700	4.800	4.700	4.700	4.700



# Produkthaushalt 2017

Gemeinde: 00 Stadt Wittingen

Datum: 11.05.2017

Uhrzeit: 17:29:19

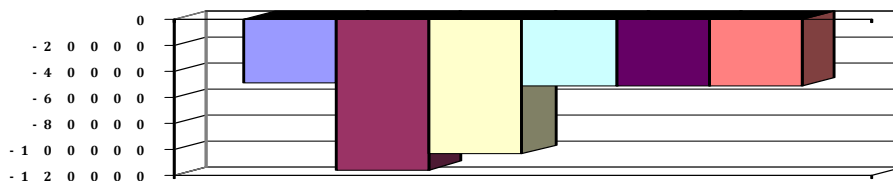
Fachbereich 3200 Hochbau  
Produkt 36600 Kinderspielflächen

## Teilfinanzhaushalt

Nr.	Ein- und Auszahlungsarten	Ergebnis 2015	Plan 2016	Plan 2017	Plan 2018	Plan 2019	Plan 2020
	7421000 Auszahlungen für ehrenamtliche und sonstige Tätigkeit	4.213,78	4.700	4.800	4.700	4.700	4.700
	Anlagenpflege						
17.	= Summe der Auszahlungen aus laufender Verwaltungstätigkeit	36.302,26	39.500	46.500	46.100	46.100	46.300
18.	= Saldo aus laufender Verwaltungstätigkeit	-35.738,85	-39.500	-46.500	-46.100	-46.100	-46.300
	Einzahlungen aus Investitionstätigkeit						
19.	+ Zuwendungen für Investitionstätigkeit	0,00	0	0	0	0	0
20.	+ Beiträge u.ä. Entgelten für Investitionstätigkeit	0,00	0	0	0	0	0
21.	+ Veräußerung von Sachvermögen	0,00	0	0	0	0	0
22.	+ Veräußerung von Finanzvermögensanlagen	0,00	0	0	0	0	0
23.	+ sonstige Investitionstätigkeit	0,00	0	0	0	0	0
24.	= Summe der Einzahlungen aus Investitionstätigkeit	0,00	0	0	0	0	0
	Auszahlungen für Investitionstätigkeit						
25.	- Erwerb von Grundstücken und Gebäuden	0,00	0	0	0	0	0
26.	- Baumaßnahmen	7.777,25	12.000	15.000	0	0	0
	7871000 Auszahlungen für Hochbaumaßnahmen	7.777,25	12.000	15.000	0	0	0
	Erpensen Neuanlage einschließlich Spielgeräte, wird nur notwendig wenn der Bau des FGH wie vorgesehen durchgeführt wird						
27.	- Erwerb von beweglichem Sachvermögen	5.201,78	64.200	41.500	5.000	5.000	5.000
	7831100 Auszahlungen für den Erwerb von Vermögensgegenständen über 1.000 Euro und Sachgesamtheiten	2.254,50	63.200	41.500	5.000	5.000	5.000
	Gannerwinkel, Stöcken je ein Gerät, "Kneseb.: Im Felde Turm = 7.000; Vorhop: Terrasse = 8.000; Gerät = 3.000; Erpensen: Geräte = 3.000; Zaun + Bepflanzung = 8.000; Sudew.: Gerät = 500; Wittingen: Rutsche W-B.Str. = 8.000; Altstadt = 3.500; Lüben: 1 Gerät = 2.000; Knesebeck: Geräte = 3.500; Ohrdorf: Anbau Turm = 3.000;"						
	7831200 Auszahlungen für den Erwerb von Vermögensgegenständen über 150 Euro bis 1.000 Euro (Sammelposten)	2.947,28	1.000	0	0	0	0
	Küstorf, Schneflingen, Teschendorf 2 x						
28.	- Erwerb von Finanzvermögensanlagen	0,00	0	0	0	0	0
29.	- Aktivierbare Zuwendungen	0,00	0	0	0	0	0
30.	- Sonstige Investitionstätigkeit	0,00	0	0	0	0	0
31.	= Summe der Auszahlungen aus Investitionstätigkeit	12.979,03	76.200	56.500	5.000	5.000	5.000
32.	= Saldo aus Investitionstätigkeit	-12.979,03	-76.200	-56.500	-5.000	-5.000	-5.000
33.	= Finanzmittel-Überschuss/-Fehlbetrag	-48.717,88	-115.700	-103.000	-51.100	-51.100	-51.300

## Jahresergebnis

- grafische Darstellung -





# Produkthaushalt 2017

Gemeinde: 00 Stadt Wittingen

Datum: 11.05.2017  
Uhrzeit: 17:29:19

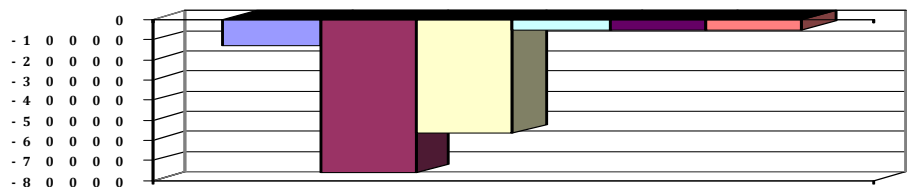
Fachbereich 3200 Hochbau  
Produkt 36600 Kinderspielplätze

## Teilfinanzhaushalt (Investitionen)

Nr.	Ein- und Auszahlungsarten	Ergebnis 2015	Plan 2016	Plan 2017	Plan 2018	Plan 2019	Plan 2020
1.	+ Einzahlungen aus Investitionszuwendungen	0,00	0	0	0	0	0
2.	+ Einzahlungen aus der Veräußerung von Grundstücken und Gebäuden und anderen unbeweglichen Vermögensgegenständen	0,00	0	0	0	0	0
3.	+ Einzahlungen aus der Veräußerung von beweglichen Vermögensgegenständen oberhalb der Wertgrenze von 150 Euro	0,00	0	0	0	0	0
4.	+ Einzahlungen aus der Veräußerung von Finanzanlagen	0,00	0	0	0	0	0
5.	+ Einzahlungen aus der Abwicklung von Baumaßnahmen	0,00	0	0	0	0	0
6.	+ Rückflüsse von Ausleihungen	0,00	0	0	0	0	0
7.	+ Einzahlungen aus Beiträgen und Entgelten	0,00	0	0	0	0	0
8.	+ Einzahlungen auf Konten ohne Ausweis im amtlichen Kontenplan	0,00	0	0	0	0	0
9.	= <b>Einzahlungen aus Investitionstätigkeit</b>	<b>0,00</b>	<b>0</b>	<b>0</b>	<b>0</b>	<b>0</b>	<b>0</b>
10.	- Zuweisungen und Zuschüsse für Investitionen	0,00	0	0	0	0	0
11.	- Auszahlungen für den Erwerb von Grundstücken und Gebäuden	0,00	0	0	0	0	0
12.	- Auszahlungen für den Erwerb von beweglichen Vermögensgegenständen oberhalb der Wertgrenze von 150 Euro	5.201,78	64.200	41.500	5.000	5.000	5.000
	<i>7831100 Auszahlungen für den Erwerb von Vermögensgegenständen über 1.000 Euro und Sachgesamtheiten</i>	<i>2.254,50</i>		<i>41.500</i>	<i>5.000</i>	<i>5.000</i>	<i>5.000</i>
	<i>Gannerwinkel, Stöcken je ein Gerät,</i>						
	<i>"Kneseb.: Im Felde Turm = 7.000; Vorhop: Terrasse = 8.000; Gerät = 3.000; Erpsen: Geräte = 3.000; Zaun + Bepflanzung = 8.000; Sudew.: Gerät = 500; Wittingen: Rutsche W-B.Str. = 8.000; Altstadt = 3.500; Lüben: 1 Gerät = 2.000; Knesebeck: Geräte = 3.500; Ohrdorf: Anbau Turm = 3.000;"</i>		<i>63.200</i>				
	<i>7831200 Auszahlungen für den Erwerb von Vermögensgegenständen über 150 Euro bis 1.000 Euro (Sammelposten)</i>	<i>2.947,28</i>		<i>0</i>	<i>0</i>	<i>0</i>	<i>0</i>
	<i>Küstorf, Schneflingen, Teschendorf 2 x</i>		<i>1.000</i>				
13.	- Auszahlungen für den Erwerb von Finanzanlagevermögen	0,00	0	0	0	0	0
14.	- Baumaßnahmen	7.777,25	12.000	15.000	0	0	0
	<i>7871000 Auszahlungen für Hochbaumaßnahmen</i>	<i>7.777,25</i>		<i>15.000</i>	<i>0</i>	<i>0</i>	<i>0</i>
	<i>Erpsen Neuanlage einschließlich Spielgeräte, wird nur notwendig wenn der Bau des FGH wie vorgesehen durchgeführt wird</i>		<i>12.000</i>				
15.	- Gewährung von Ausleihungen	0,00	0	0	0	0	0
16.	- Auszahlungen auf Konten ohne Ausweis im amtlichen Kontenplan	0,00	0	0	0	0	0
17.	= <b>Auszahlungen aus Investitionstätigkeit</b>	<b>12.979,03</b>	<b>76.200</b>	<b>56.500</b>	<b>5.000</b>	<b>5.000</b>	<b>5.000</b>
18.	= <b>Saldo aus Investitionstätigkeit</b>	<b>-12.979,03</b>	<b>-76.200</b>	<b>-56.500</b>	<b>-5.000</b>	<b>-5.000</b>	<b>-5.000</b>

## Jahresergebnis

- grafische Darstellung -





# Produkthaushalt 2017

Gemeinde: 00 Stadt Wittingen

Datum: 11.05.2017

Uhrzeit: 17:29:19

Fachbereich 3200 Hochbau  
Produkt 42411 Freibad Wittingen

## Produktverantwortlich

Frau Benecke

## Rechtsgrundlage

politische Beschlüsse, Benutzungsordnung

## Personalgestellung

2,43

## Produktaufgaben

Betriebsführung des Bades: Arbeiten im Zusammenhang mit der Bereitstellung des Freibades, Betreuung der techn. Anlagen, Beckenaufsicht, Reinigungsarbeiten, Planung des mittelfristigen Unterhaltungs- und Sanierungsbedarfes

## Zielvorgaben

Die Stadt Wittingen unterhält zur Förderung des Sports und zur Gesunderhaltung ein beheiztes Freibad.

Sie achtet regelmäßig darauf, dass hinsichtlich Betriebsführung und Angebot insbesondere bei der Gestaltung der Eintrittspreise, die familienfreundlich und sozial ausgewogen sein sollen, eine größtmögliche Auslastung erreicht wird.

Hierzu sollen spezielle Angebote entwickelt werden, die geeignet sind unterschiedliche Personengruppen als Besucherinnen und Besucher zu binden und weitere zu gewinnen. Die Zusammenarbeit mit dem Förderverein ist auszubauen.

## Kennzahlen

Anzahl der Besucher pro Saison

## Teilergebnishaushalt

Nr.	Ertrags- und Aufwandsarten	Ergebnis 2015	Plan 2016	Plan 2017	Plan 2018	Plan 2019	Plan 2020
<b>Ordentliche Erträge</b>							
1.	+ Steuern und ähnliche Abgaben	0,00	0	0	0	0	0
2.	+ Zuwendungen und allgemeine Umlagen	1.388,60	0	0	0	0	0
	<i>3148000 Zuweisungen für laufende Zwecke von übrigen Bereichen</i>	<i>1.388,60</i>	<i>0</i>	<i>0</i>	<i>0</i>	<i>0</i>	<i>0</i>
3.	+ Auflösungserträge aus Sonderposten	0,00	535	535	535	535	535
	<i>3161000 Erträge aus der Auflösung von Sonderposten aus Investitionszuweisungen und -zuschüssen</i>	<i>0,00</i>	<i>435</i>	<i>435</i>	<i>435</i>	<i>435</i>	<i>435</i>
	<i>3162000 Erträge aus der Auflösung von Sonderposten für Sammelposten</i>	<i>0,00</i>	<i>100</i>	<i>100</i>	<i>100</i>	<i>100</i>	<i>100</i>
4.	+ sonstige Transfererträge	0,00	0	0	0	0	0
5.	+ öffentlich-rechtliche Entgelte	44.341,22	46.000	48.000	55.000	55.000	55.000
	<i>3321000 Benutzungsgebühren und ähnliche Entgelte</i>	<i>44.341,22</i>	<i>46.000</i>	<i>48.000</i>	<i>55.000</i>	<i>55.000</i>	<i>55.000</i>
6.	+ privatrechtliche Entgelte	420,17	600	600	1.100	1.100	1.100
	<i>3411000 Mieten und Pachten</i>	<i>420,17</i>	<i>500</i>	<i>500</i>	<i>1.000</i>	<i>1.000</i>	<i>1.000</i>
	<i>3461000 Sonstige privatrechtliche Leistungsentgelte</i>	<i>0,00</i>	<i>100</i>	<i>100</i>	<i>100</i>	<i>100</i>	<i>100</i>
7.	+ Kostenerstattungen und Kostenumlagen	0,00	0	0	0	0	0
8.	+ Zinsen und ähnliche Finanzerträge	0,00	0	0	0	0	0
9.	+ aktivierte Eigenleistungen	0,00	0	0	0	0	0
10.	+ Bestandsveränderungen	0,00	0	0	0	0	0
11.	+ sonstige ordentliche Erträge	1.996,59	1.000	1.000	900	900	900
	<i>3582000 Erträge aus der Auflösung oder Herabsetzung von Rückstellungen</i>	<i>1.996,59</i>	<i>1.000</i>	<i>1.000</i>	<i>900</i>	<i>900</i>	<i>900</i>
12.	= <b>Summe ordentliche Erträge</b>	<b>48.146,58</b>	<b>48.135</b>	<b>50.135</b>	<b>57.535</b>	<b>57.535</b>	<b>57.535</b>
<b>Ordentliche Aufwendungen</b>							
13.	- Aufwendungen für aktives Personal	109.008,77	119.300	127.400	128.800	128.800	130.000
	<i>4011000 Dienstaufwendungen Beamte</i>	<i>2.867,38</i>	<i>3.000</i>	<i>3.100</i>	<i>3.100</i>	<i>3.100</i>	<i>3.200</i>
	<i>4012000 Dienstaufwendungen tariflich Beschäftigte</i>	<i>80.828,25</i>	<i>90.000</i>	<i>94.700</i>	<i>95.600</i>	<i>95.600</i>	<i>96.600</i>
	<i>4019000 Dienstaufwendungen sonstige Beschäftigte</i>	<i>1.182,42</i>	<i>0</i>	<i>0</i>	<i>0</i>	<i>0</i>	<i>0</i>
	<i>4021000 Beiträge zu Versorgungskassen Beamte</i>	<i>1.312,61</i>	<i>1.400</i>	<i>1.500</i>	<i>1.500</i>	<i>1.500</i>	<i>1.500</i>
	<i>4022000 Beiträge zu Versorgungskassen tariflich Beschäftigte</i>	<i>6.456,90</i>	<i>5.100</i>	<i>7.600</i>	<i>7.700</i>	<i>7.700</i>	<i>7.800</i>
	<i>4032000 Beiträge zur gesetzlichen Sozialversicherung tariflich Beschäftigte</i>	<i>16.114,94</i>	<i>17.700</i>	<i>18.600</i>	<i>18.700</i>	<i>18.700</i>	<i>18.700</i>



# Produkthaushalt 2017

Gemeinde: 00 Stadt Wittingen

Datum: 11.05.2017

Uhrzeit: 17:29:19

Fachbereich 3200 Hochbau  
Produkt 42411 Freibad Wittingen

## Teilergebnishaushalt

Nr.	Ertrags- und Aufwandsarten	Ergebnis 2015	Plan 2016	Plan 2017	Plan 2018	Plan 2019	Plan 2020
	4041000 Beihilfen und Unterstützungsleistungen für Beamte und Arbeitnehmer	246,27	700	600	1.000	1.000	1.000
	4051000 Zuführungen zu Pensionsrückstellungen für Beamte und Arbeitnehmer	0,00	1.200	1.100	1.000	1.000	1.000
	4061000 Zuführung zu Beihilferückstellungen für Beamte und Arbeitnehmer	0,00	200	200	200	200	200
14.	- Aufwendungen für Versorgung	0,00	0	0	0	0	0
15.	- Aufwendungen für Sach- und Dienstleistungen	87.393,74	105.100	106.900	73.400	73.400	73.400
	4211000 Unterhaltung der Grundstücke und baulichen Anlagen	1.874,78	6.000	6.500	500	500	500
	"Pauschale Gebäude = 500, Fußboden = 5.000 (konnte 2013- 2015 nicht ausgeführt werden), Fenster streichen Gaststätte = 1.000"						
	4212000 Unterhaltung des sonstigen unbeweglichen Vermögens	12.463,54	23.900	25.200	5.000	5.000	5.000
	"Pauschale = 8.500 (Technik); 6 Aufputzarmaturen = 1.200; Umrüstung Schlüssel Umkleiden = 1.000; Austausch Sonde = 1.000; Hecke (Gabionen) = 3.000; Wartung der Technik u. Frühjahrseinweisung = 3.000; Einströmdüsen Nichtschwimmer-becken = 500; Plattform an der Rutsche: Sandstrahlen Pulverbeschichtung = 5.000; Beach-Feld = 2.000;"						
	4221000 Unterhaltung des sonstigen beweglichen Vermögens	1.535,05	3.000	5.000	1.000	1.000	1.000
	"Pauschale = 1.000, Wartung _Beckensauger = 4.000,						
	4222000 Erwerb geringwertiger Vermögensgegenstände (bis 410 € netto)	1.372,97	1.800	800	500	500	500
	"Pauschale =500, Rettungsringe 2 St. = 150, Klapprahmen f. Werbung = 500, Öffnungszeiten Tafel. neu = 500, Material 1. Hilfe = 100"						
	4231000 Mieten und Pachten	0,00	200	200	200	200	200
	Miete Wasserzähler						
	4241000 Bewirtschaftung der Grundstücke und baulichen Anlagen	7.104,69	15.000	18.000	15.000	15.000	15.000
	Nur für die Gebäude, Schwimmbeckenerwärmung bei 4271 Erhöhung durch EEG						
	4261000 Besondere Aufwendungen für Beschäftigte Arbeitskleidung	701,35	200	200	200	200	200
	4271000 Besondere Verwaltungs- und Betriebsaufwendungen	61.326,56	55.000	51.000	51.000	51.000	51.000
	Nur Schwimmbecken, Rest bei 4241, Filtermaterial = 6.000						
	4291000 Aufwendungen für sonstige Dienstleistungen	1.014,80	0	0	0	0	0
16.	- Abschreibungen	0,00	81.096	80.701	77.186	72.855	72.855
	4711300 Afa auf Gebäude	0,00	7.418	7.418	7.418	7.418	7.418
	4711340 Afa auf Gebäude und Aufbauten mit Kultur-, Sport-, Freizeit- und Gartenanlagen	0,00	13.391	13.391	13.391	13.391	13.391
	4711500 Afa auf Maschinen und technische Anlagen	0,00	112	112	112	112	112



# Produkthaushalt 2017

Gemeinde: 00 Stadt Wittingen

Datum: 11.05.2017  
Uhrzeit: 17:29:19

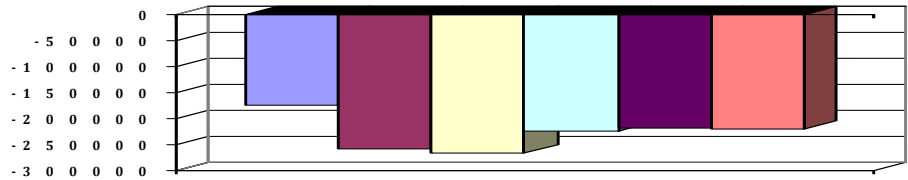
Fachbereich 3200 Hochbau  
Produkt 42411 Freibad Wittingen

## Teilergebnishaushalt

Nr.	Ertrags- und Aufwandsarten	Ergebnis 2015	Plan 2016	Plan 2017	Plan 2018	Plan 2019	Plan 2020
	<i>4711710 AfA auf Betriebsvorrichtungen</i>	<i>0,00</i>	<i>55.472</i>	<i>55.472</i>	<i>52.015</i>	<i>47.752</i>	<i>47.752</i>
	<i>4711720 AfA auf Betriebs- und Geschäftsausstattung</i>	<i>0,00</i>	<i>3.986</i>	<i>3.802</i>	<i>3.802</i>	<i>3.802</i>	<i>3.802</i>
	<i>4711800 Auflösung Sammelposten</i>	<i>0,00</i>	<i>717</i>	<i>506</i>	<i>448</i>	<i>380</i>	<i>380</i>
17.	- Zinsen und ähnliche Aufwendungen	0,00	0	0	0	0	0
18.	- Transferaufwendungen	0,00	0	0	0	0	0
19.	- sonstige ordentliche Aufwendungen	228,59	1.000	1.000	1.000	1.000	1.000
	<i>4431000 Geschäftsaufwendungen</i>	<i>228,59</i>	<i>1.000</i>	<i>1.000</i>	<i>1.000</i>	<i>1.000</i>	<i>1.000</i>
	<i>Pauschale</i>						
20.	= Summe ordentliche Aufwendungen	196.631,10	306.496	316.001	280.386	276.055	277.255
21.	= ordentliches Ergebnis	-148.484,52	-258.361	-265.866	-222.851	-218.520	-219.720
22.	+ außerordentliche Erträge	0,00	0	0	0	0	0
23.	- außerordentliche Aufwendungen	0,00	0	0	0	0	0
24.	= außerordentliches Ergebnis	0,00	0	0	0	0	0
25.	= Jahresergebnis	-148.484,52	-258.361	-265.866	-222.851	-218.520	-219.720
26.	+ Erträge aus internen Leistungsbeziehungen	0,00	0	0	0	0	0
27.	- Aufwendungen aus internen Leistungsbeziehungen	25.323,88	0	0	0	0	0
	<i>4811000 Aufwendungen aus internen Leistungsbeziehungen</i>	<i>25.323,88</i>	<i>0</i>	<i>0</i>	<i>0</i>	<i>0</i>	<i>0</i>
28.	= Saldo aus internen Leistungsbeziehungen	-25.323,88	0	0	0	0	0
29.	= Ergebnis unter Berücksichtigung der internen Leistungsbeziehungen	-173.808,40	-258.361	-265.866	-222.851	-218.520	-219.720

## Jahresergebnis

- grafische Darstellung -





# Produkthaushalt 2017

Gemeinde: 00 Stadt Wittingen

Datum: 11.05.2017

Uhrzeit: 17:29:19

Fachbereich 3200 Hochbau  
Produkt 42411 Freibad Wittingen

## Teilfinanzhaushalt

Nr.	Ein- und Auszahlungsarten	Ergebnis 2015	Plan 2016	Plan 2017	Plan 2018	Plan 2019	Plan 2020
<b>Einzahlungen aus laufender Verwaltungstätigkeit</b>							
1.	+ Steuern und ähnliche Abgaben	0,00	0	0	0	0	0
2.	+ Zuwendungen und allgemeine Umlagen	1.388,60	0	0	0	0	0
	<i>6148000 Zuweisungen für laufende Zwecke von übrigen Bereichen</i>	<i>1.388,60</i>	<i>0</i>	<i>0</i>	<i>0</i>	<i>0</i>	<i>0</i>
3.	+ Sonstige Transfereinzahlungen	0,00	0	0	0	0	0
4.	+ öffentlich-rechtliche Entgelte	44.462,72	46.000	48.000	55.000	55.000	55.000
	<i>6321000 Benutzungsgebühren und ähnliche Entgelte</i>	<i>44.462,72</i>	<i>46.000</i>	<i>48.000</i>	<i>55.000</i>	<i>55.000</i>	<i>55.000</i>
5.	+ privatrechtliche Entgelte	331,93	600	600	1.100	1.100	1.100
	<i>6411000 Mieten und Pachten</i>	<i>331,93</i>	<i>500</i>	<i>500</i>	<i>1.000</i>	<i>1.000</i>	<i>1.000</i>
	<i>6461000 Sonstige privatrechtliche Leistungsentgelte</i>	<i>0,00</i>	<i>100</i>	<i>100</i>	<i>100</i>	<i>100</i>	<i>100</i>
6.	+ Kostenerstattungen und Kostenumlagen	0,00	0	0	0	0	0
7.	+ Zinsen und ähnliche Einzahlungen	0,00	0	0	0	0	0
8.	+ Einzahlungen aus der Veräußerung geringwertiger Vermögensgegenstände	0,00	0	0	0	0	0
9.	+ sonstige haushaltswirksame Einzahlungen	45.878,70	25.000	25.000	25.000	25.000	25.000
	<i>6522000 Einzahlungen aus erhaltener Umsatzsteuer</i>	<i>3.175,45</i>	<i>5.000</i>	<i>5.000</i>	<i>5.000</i>	<i>5.000</i>	<i>5.000</i>
	<i>6523000 Einzahlungen aus der Erstattung von Vorsteuern</i>	<i>42.703,25</i>	<i>20.000</i>	<i>20.000</i>	<i>20.000</i>	<i>20.000</i>	<i>20.000</i>
10.	= <b>Summe der Einzahlungen aus laufender Verwaltungstätigkeit</b>	<b>92.061,95</b>	<b>71.600</b>	<b>73.600</b>	<b>81.100</b>	<b>81.100</b>	<b>81.100</b>
<b>Auszahlungen aus laufender Verwaltungstätigkeit</b>							
11.	- Auszahlungen für aktives Personal	109.245,65	117.900	126.100	127.600	127.600	128.800
	<i>7011000 Dienstausschüttungen Beamte</i>	<i>2.872,90</i>	<i>3.000</i>	<i>3.100</i>	<i>3.100</i>	<i>3.100</i>	<i>3.200</i>
	<i>7012000 Dienstausschüttungen tariflich Beschäftigte</i>	<i>80.828,25</i>	<i>90.000</i>	<i>94.700</i>	<i>95.600</i>	<i>95.600</i>	<i>96.600</i>
	<i>7019000 Sonstige Beschäftigungsauszahlungen</i>	<i>1.182,42</i>	<i>0</i>	<i>0</i>	<i>0</i>	<i>0</i>	<i>0</i>
	<i>7021000 Beiträge zu Versorgungskassen für Beamte</i>	<i>1.634,20</i>	<i>1.400</i>	<i>1.500</i>	<i>1.500</i>	<i>1.500</i>	<i>1.500</i>
	<i>7022000 Beiträge zu Versorgungskassen für tarifliche Beschäftigte</i>	<i>6.456,90</i>	<i>5.100</i>	<i>7.600</i>	<i>7.700</i>	<i>7.700</i>	<i>7.800</i>
	<i>7032000 Beiträge zur gesetzlichen Sozialversicherung für tariflich Beschäftigte</i>	<i>16.114,94</i>	<i>17.700</i>	<i>18.600</i>	<i>18.700</i>	<i>18.700</i>	<i>18.700</i>
	<i>7041000 Beihilfen, Unterstützungsleistungen für Beamte und Arbeitnehmer</i>	<i>156,04</i>	<i>700</i>	<i>600</i>	<i>1.000</i>	<i>1.000</i>	<i>1.000</i>
12.	- Auszahlungen für Versorgung	0,00	0	0	0	0	0
13.	- Auszahlungen für Sach- und Dienstleistungen und für geringwertige Vermögensgegenstände	82.745,07	105.100	106.900	73.400	73.400	73.400
	<i>7211000 Unterhaltung der Grundstücke und baulichen Anlagen</i>	<i>1.874,78</i>	<i>6.000</i>	<i>6.500</i>	<i>500</i>	<i>500</i>	<i>500</i>
	<i>"Pauschale Gebäude = 500, Fußboden = 5.000 (konnte 2013- 2015 nicht ausgeführt werden), Fenster streichen Gaststätte = 1.000"</i>						
	<i>7212000 Unterhaltung des sonstigen unbeweglichen Vermögens</i>	<i>12.463,54</i>	<i>23.900</i>	<i>25.200</i>	<i>5.000</i>	<i>5.000</i>	<i>5.000</i>
	<i>"Pauschale = 8.500 (Technik); 6 Aufputzarmaturen = 1.200; Umrüstung Schlüssel Umkleiden = 1.000; Austausch Sonde = 1.000; Hecke (Gabionen) = 3.000; Wartung der Technik u. Frühjahrseinweisung = 3.000; Einströmdüsen Nichtschwimmer-becken = 500; Plattform an der Rutsche: Sandstrahlen Pulverbeschichtung = 5.000; Beach-Feld = 2.000;"</i>						



# Produkthaushalt 2017

Gemeinde: 00 Stadt Wittingen

Datum: 11.05.2017

Uhrzeit: 17:29:19

Fachbereich 3200 Hochbau  
Produkt 42411 Freibad Wittingen

## Teilfinanzhaushalt

Nr.	Ein- und Auszahlungsarten	Ergebnis 2015	Plan 2016	Plan 2017	Plan 2018	Plan 2019	Plan 2020
	7221000 Unterhaltung des sonstigen beweglichen Vermögens	1.535,05	3.000	5.000	1.000	1.000	1.000
	"Pauschale = 1.000, Wartung _Beckensauger = 4.000,						
	7222000 Erwerb geringwertiger Vermögensgegenstände	1.372,97	1.800	800	500	500	500
	"Pauschale =500, Rettungsringe 2 St. = 150, Klapprahmen f. Werbung = 500, Öffnungszeiten Tafel. neu = 500, Material 1. Hilfe = 100"						
	7231000 Mieten und Pachten	0,00	200	200	200	200	200
	Miete Wasserzähler						
	7241000 Bewirtschaftung der Grundstücke und baulichen Anlagen	7.104,69	15.000	18.000	15.000	15.000	15.000
	Nur für die Gebäude, Schwimmbeckenerwärmung bei 4271 Erhöhung durch EEG						
	7261000 Besondere Auszahlungen für Beschäftigte Arbeitskleidung	701,35	200	200	200	200	200
	7271000 Besondere Verwaltungs- und Betriebsauszahlungen	56.677,89	55.000	51.000	51.000	51.000	51.000
	Nur Schwimmbecken, Rest bei 4241, Filtermaterial = 6.000						
	7291000 Auszahlungen für sonstige Dienstleistungen	1.014,80	0	0	0	0	0
14.	- Zinsen und ähnliche Auszahlungen	0,00	0	0	0	0	0
15.	- Transferauszahlungen	0,00	0	0	0	0	0
16.	- sonstige haushaltswirksame Auszahlungen	46.130,06	1.000	21.000	21.000	21.000	21.000
	7431000 Geschäftsauszahlungen	228,59	1.000	1.000	1.000	1.000	1.000
	Pauschale						
	7442000 Abzugsfähige Vorsteuer	42.709,25	0	20.000	20.000	20.000	20.000
	7443000 Umsatzsteuer-Zahllast	3.192,22	0	0	0	0	0
17.	= Summe der Auszahlungen aus laufender Verwaltungstätigkeit	238.120,78	224.000	254.000	222.000	222.000	223.200
18.	= Saldo aus laufender Verwaltungstätigkeit	-146.058,83	-152.400	-180.400	-140.900	-140.900	-142.100
	<b>Einzahlungen aus Investitionstätigkeit</b>						
19.	+ Zuwendungen für Investitionstätigkeit	500,00	0	0	0	0	0
	6818000 Investitionszuschüsse von übrigen Bereichen	500,00	0	0	0	0	0
20.	+ Beiträge u.ä. Entgelten für Investitionstätigkeit	0,00	0	0	0	0	0
21.	+ Veräußerung von Sachvermögen	0,00	0	0	0	0	0
22.	+ Veräußerung von Finanzvermögensanlagen	0,00	0	0	0	0	0
23.	+ sonstige Investitionstätigkeit	0,00	0	0	0	0	0
24.	= Summe der Einzahlungen aus Investitionstätigkeit	500,00	0	0	0	0	0
	<b>Auszahlungen für Investitionstätigkeit</b>						
25.	- Erwerb von Grundstücken und Gebäuden	0,00	0	0	0	0	0
26.	- Baumaßnahmen	146.916,80	0	43.000	0	0	0
	7871000 Auszahlungen für Hochbaumaßnahmen	19.004,17	0	43.000	0	0	0
	7873000 Auszahlungen für sonstige Baumaßnahmen	127.912,63	0	0	0	0	0
27.	- Erwerb von beweglichem Sachvermögen	1.860,32	1.000	9.000	0	0	0
	7831100 Auszahlungen für den Erwerb von Vermögensgegenständen über 1.000 Euro und Sachgesamtheiten	-42,02	0	8.000	0	0	0
	Startblöcke						
	7831200 Auszahlungen für den Erwerb von Vermögensgegenständen über 150 Euro bis 1.000 Euro (Sammelposten)	1.902,34	1.000	1.000	0	0	0
	Werkzeugkasten und Geräte über 150 € netto	453					

(alle Beträge in EUR)



# Produkthaushalt 2017

Gemeinde: 00 Stadt Wittingen

Datum: 11.05.2017  
Uhrzeit: 17:29:19

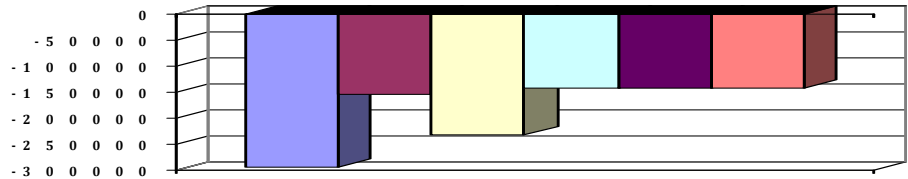
Fachbereich 3200 Hochbau  
Produkt 42411 Freibad Wittingen

## Teilfinanzhaushalt

Nr.	Ein- und Auszahlungsarten	Ergebnis 2015	Plan 2016	Plan 2017	Plan 2018	Plan 2019	Plan 2020
28.	- Erwerb von Finanzvermögensanlagen	0,00	0	0	0	0	0
29.	- Aktivierbare Zuwendungen	0,00	0	0	0	0	0
30.	- Sonstige Investitionstätigkeit	0,00	0	0	0	0	0
31.	= Summe der Auszahlungen aus Investitionstätigkeit	148.777,12	1.000	52.000	0	0	0
32.	= Saldo aus Investitionstätigkeit	-148.277,12	-1.000	-52.000	0	0	0
33.	= Finanzmittel-Überschuss/-Fehlbetrag	-294.335,95	-153.400	-232.400	-140.900	-140.900	-142.100

## Jahresergebnis

- grafische Darstellung -





# Produkthaushalt 2017

Gemeinde: 00 Stadt Wittingen

Datum: 11.05.2017  
Uhrzeit: 17:29:19

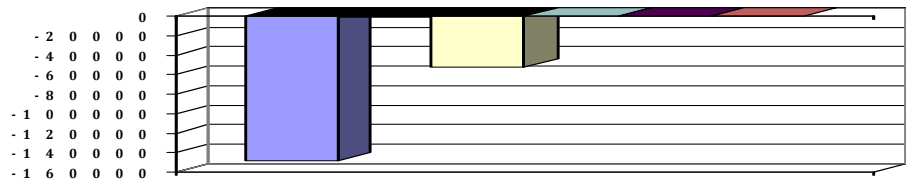
Fachbereich 3200 Hochbau  
Produkt 42411 Freibad Wittingen

## Teilfinanzhaushalt (Investitionen)

Nr.	Ein- und Auszahlungsarten	Ergebnis 2015	Plan 2016	Plan 2017	Plan 2018	Plan 2019	Plan 2020
1.	+ Einzahlungen aus Investitionszuwendungen	500,00	0	0	0	0	0
	<i>6818000 Investitionszuschüsse von übrigen Bereichen</i>	<i>500,00</i>	<i>0</i>	<i>0</i>	<i>0</i>	<i>0</i>	<i>0</i>
2.	+ Einzahlungen aus der Veräußerung von Grundstücken und Gebäuden und anderen unbeweglichen Vermögensgegenständen	0,00	0	0	0	0	0
3.	+ Einzahlungen aus der Veräußerung von beweglichen Vermögensgegenständen oberhalb der Wertgrenze von 150 Euro	0,00	0	0	0	0	0
4.	+ Einzahlungen aus der Veräußerung von Finanzanlagen	0,00	0	0	0	0	0
5.	+ Einzahlungen aus der Abwicklung von Baumaßnahmen	0,00	0	0	0	0	0
6.	+ Rückflüsse von Ausleihungen	0,00	0	0	0	0	0
7.	+ Einzahlungen aus Beiträgen und Entgelten	0,00	0	0	0	0	0
8.	+ Einzahlungen auf Konten ohne Ausweis im amtlichen Kontenplan	0,00	0	0	0	0	0
9.	= <b>Einzahlungen aus Investitionstätigkeit</b>	<b>500,00</b>	<b>0</b>	<b>0</b>	<b>0</b>	<b>0</b>	<b>0</b>
10.	- Zuweisungen und Zuschüsse für Investitionen	0,00	0	0	0	0	0
11.	- Auszahlungen für den Erwerb von Grundstücken und Gebäuden	0,00	0	0	0	0	0
12.	- Auszahlungen für den Erwerb von beweglichen Vermögensgegenständen oberhalb der Wertgrenze von 150 Euro	1.860,32	1.000	9.000	0	0	0
	<i>7831100 Auszahlungen für den Erwerb von Vermögensgegenständen über 1.000 Euro und Sachgesamtheiten</i>	<i>-42,02</i>		<i>8.000</i>	<i>0</i>	<i>0</i>	<i>0</i>
	<i>Startblöcke</i>		<i>0</i>				
	<i>7831200 Auszahlungen für den Erwerb von Vermögensgegenständen über 150 Euro bis 1.000 Euro (Sammelposten)</i>	<i>1.902,34</i>		<i>1.000</i>	<i>0</i>	<i>0</i>	<i>0</i>
	<i>Werkzeugkasten und Geräte über 150 € netto</i>		<i>1.000</i>				
13.	- Auszahlungen für den Erwerb von Finanzanlagevermögen	0,00	0	0	0	0	0
14.	- Baumaßnahmen	146.916,80	0	43.000	0	0	0
	<i>7871000 Auszahlungen für Hochbaumaßnahmen</i>	<i>19.004,17</i>	<i>0</i>	<i>43.000</i>	<i>0</i>	<i>0</i>	<i>0</i>
	<i>7873000 Auszahlungen für sonstige Baumaßnahmen</i>	<i>127.912,63</i>	<i>0</i>	<i>0</i>	<i>0</i>	<i>0</i>	<i>0</i>
15.	- Gewährung von Ausleihungen	0,00	0	0	0	0	0
16.	- Auszahlungen auf Konten ohne Ausweis im amtlichen Kontenplan	0,00	0	0	0	0	0
17.	= <b>Auszahlungen aus Investitionstätigkeit</b>	<b>148.777,12</b>	<b>1.000</b>	<b>52.000</b>	<b>0</b>	<b>0</b>	<b>0</b>
18.	= <b>Saldo aus Investitionstätigkeit</b>	<b>-148.277,12</b>	<b>-1.000</b>	<b>-52.000</b>	<b>0</b>	<b>0</b>	<b>0</b>

## Jahresergebnis

- grafische Darstellung -





# Produkthaushalt 2017

Gemeinde: 00 Stadt Wittingen

Datum: 11.05.2017  
Uhrzeit: 17:29:19

Fachbereich 3200 Hochbau  
Produkt 42412 Freizeitanlage Strandbad Knesebeck

## Produktverantwortlich

Frau Benecke

## Rechtsgrundlage

politische Beschlüsse, Benutzungsordnung

## Personalgestellung

1,83

## Produktaufgaben

Betriebsführung der Freizeitanlage: Arbeiten im Zusammenhang mit der Bereitstellung des Strandbades und Campingplatzes Betreuung der techn. Anlagen, Beaufsichtigung der Anlage einschl. der Badenden, Reinigungsarbeiten, Planung des mittelfristigen Unterhaltungs- und Sanierungsbedarfes

## Zielvorgaben

Die Stadt Wittingen unterhält zur Förderung des Tourismus und zur Gesunderhaltung ein unbeheiztes Strandbad, einen Campingplatz und eine Minigolfanlage.

Sie achtet regelmäßig darauf, dass hinsichtlich Betriebsführung und Angebot insbesondere bei der Gestaltung der Eintrittspreise, die familienfreundlich und sozial ausgewogen sein sollen, eine größtmögliche Auslastung der Gesamtanlage erreicht wird.

Hierzu sollen spezielle Angebote entwickelt werden, die geeignet sind unterschiedliche Personengruppen als Besucherinnen und Besucher zu binden und weitere zu gewinnen. Die Zusammenarbeit mit dem Förderverein ist auszubauen.

## Kennzahlen

Anzahl Besucher Strandbad pro Saison

Anzahl Nutzer Campingplatz pro Saison

## Teilergebnishaushalt

Nr.	Ertrags- und Aufwandsarten	Ergebnis 2015	Plan 2016	Plan 2017	Plan 2018	Plan 2019	Plan 2020
<b>Ordentliche Erträge</b>							
1.	+ Steuern und ähnliche Abgaben	0,00	0	0	0	0	0
2.	+ Zuwendungen und allgemeine Umlagen	0,00	0	0	0	0	0
3.	+ Auflösungserträge aus Sonderposten	0,00	882	882	882	882	882
	<i>3161000 Erträge aus der Auflösung von Sonderposten aus Investitionszuweisungen und -zuschüssen</i>	<i>0,00</i>	<i>882</i>	<i>882</i>	<i>882</i>	<i>882</i>	<i>882</i>
4.	+ sonstige Transfererträge	0,00	0	0	0	0	0
5.	+ öffentlich-rechtliche Entgelte	12.062,20	15.000	12.000	20.000	20.000	20.000
	<i>3321000 Benutzungsgebühren und ähnliche Entgelte</i>	<i>12.062,20</i>	<i>15.000</i>	<i>12.000</i>	<i>20.000</i>	<i>20.000</i>	<i>20.000</i>
6.	+ privatrechtliche Entgelte	15.257,35	12.000	12.000	12.000	12.000	12.000
	<i>3411000 Mieten und Pachten</i>	<i>15.059,95</i>	<i>12.000</i>	<i>12.000</i>	<i>12.000</i>	<i>12.000</i>	<i>12.000</i>
	<i>3461000 Sonstige privatrechtliche Leistungsentgelte</i>	<i>197,40</i>	<i>0</i>	<i>0</i>	<i>0</i>	<i>0</i>	<i>0</i>
7.	+ Kostenersatzungen und Kostenumlagen	0,00	0	0	0	0	0
8.	+ Zinsen und ähnliche Finanzerträge	0,00	0	0	0	0	0
9.	+ aktivierte Eigenleistungen	0,00	0	0	0	0	0
10.	+ Bestandsveränderungen	0,00	0	0	0	0	0
11.	+ sonstige ordentliche Erträge	1.197,96	600	700	800	800	800
	<i>3582000 Erträge aus der Auflösung oder Herabsetzung von Rückstellungen</i>	<i>1.197,96</i>	<i>600</i>	<i>700</i>	<i>800</i>	<i>800</i>	<i>800</i>
12.	= <b>Summe ordentliche Erträge</b>	<b>28.517,51</b>	<b>28.482</b>	<b>25.582</b>	<b>33.682</b>	<b>33.682</b>	<b>33.682</b>
<b>Ordentliche Aufwendungen</b>							
13.	- Aufwendungen für aktives Personal	68.962,80	71.400	77.800	78.800	78.800	79.500
	<i>4011000 Dienstaufwendungen Beamte</i>	<i>1.720,40</i>	<i>1.800</i>	<i>1.900</i>	<i>1.900</i>	<i>1.900</i>	<i>1.900</i>
	<i>4012000 Dienstaufwendungen tariflich Beschäftigte</i>	<i>49.486,14</i>	<i>50.900</i>	<i>54.700</i>	<i>55.200</i>	<i>55.200</i>	<i>55.800</i>
	<i>4019000 Dienstaufwendungen sonstige Beschäftigte</i>	<i>2.928,35</i>	<i>3.700</i>	<i>3.900</i>	<i>3.900</i>	<i>3.900</i>	<i>3.900</i>
	<i>Reinigung + Wasseraufsicht</i>						
	<i>4021000 Beiträge zu Versorgungskassen Beamte</i>	<i>787,56</i>	<i>900</i>	<i>900</i>	<i>900</i>	<i>900</i>	<i>900</i>
	<i>4022000 Beiträge zu Versorgungskassen tariflich Beschäftigte</i>	<i>4.007,35</i>	<i>2.900</i>	<i>4.400</i>	<i>4.400</i>	<i>4.400</i>	<i>4.500</i>
	<i>4032000 Beiträge zur gesetzlichen Sozialversicherung tariflich Beschäftigte</i>	<i>9.872,88</i>	<i>10.000</i>	<i>10.800</i>	<i>10.900</i>	<i>10.900</i>	<i>10.900</i>
	<i>4041000 Beihilfen und Unterstützungsleistungen für Beamte und Arbeitnehmer</i>	<i>166,12</i>	<i>400</i>	<i>400</i>	<i>900</i>	<i>900</i>	<i>900</i>



# Produkthaushalt 2017

Gemeinde: 00 Stadt Wittingen

Datum: 11.05.2017

Uhrzeit: 17:29:19

Fachbereich 3200 Hochbau  
Produkt 42412 Freizeitanlage Strandbad Knesebeck

## Teilergebnishaushalt

Nr.	Ertrags- und Aufwandsarten	Ergebnis 2015	Plan 2016	Plan 2017	Plan 2018	Plan 2019	Plan 2020
	4051000 Zuführungen zu Pensionsrückstellungen für Beamte und Arbeitnehmer	0,00	700	700	600	600	600
	4061000 Zuführung zu Beihilferückstellungen für Beamte und Arbeitnehmer	0,00	100	100	100	100	100
14.	- Aufwendungen für Versorgung	0,00	0	0	0	0	0
15.	- Aufwendungen für Sach- und Dienstleistungen	32.529,11	54.300	30.800	22.300	22.300	22.300
	4211000 Unterhaltung der Grundstücke und baulichen Anlagen	5.650,46	5.500	5.000	5.000	5.000	5.000
	"Pauschale = 5.000;						
	4212000 Unterhaltung des sonstigen unbeweglichen Vermögens	5.579,55	23.000	3.000	3.000	3.000	3.000
	"Pauschale = 3.000;						
	4221000 Unterhaltung des sonstigen beweglichen Vermögens	333,75	500	500	500	500	500
	4222000 Erwerb geringwertiger Vermögensgegenstände (bis 410 € netto)	588,55	500	3.000	500	500	500
	Pauschale = 500 + Bänke und Papierkörbe, Insektenhotel						
	4231000 Mieten und Pachten	119,33	100	100	100	100	100
	Brunata						
	4241000 Bewirtschaftung der Grundstücke und baulichen Anlagen	3.957,57	3.000	4.000	3.000	3.000	3.000
	Pauschale						
	4261000 Besondere Aufwendungen für Beschäftigte	134,00	100	100	100	100	100
	Pauschale						
	4271000 Besondere Verwaltungs- und Betriebsaufwendungen	15.182,78	21.500	15.000	10.000	10.000	10.000
	"Pauschale = 10.000						
	4291000 Aufwendungen für sonstige Dienstleistungen	983,12	100	100	100	100	100
	Pauschale und Kostenermittlung Umlauf						
	Nichtschwimmerbecken, 2014 nicht ausgeführt						
16.	- Abschreibungen	0,00	8.947	8.542	8.375	5.624	5.624
	4711340 AfA auf Gebäude und Aufbauten mit Kultur-, Sport-, Freizeit- und Gartenanlagen	0,00	4.576	4.379	4.311	4.311	4.311
	4711500 AfA auf Maschinen und technische Anlagen	0,00	182	182	182	182	182
	4711710 AfA auf Betriebsvorrichtungen	0,00	2.701	2.701	2.701	365	365
	4711720 AfA auf Betriebs- und Geschäftsausstattung	0,00	907	907	886	665	665
	4711800 Auflösung Sammelposten	0,00	581	373	295	101	101
17.	- Zinsen und ähnliche Aufwendungen	0,00	0	0	0	0	0
18.	- Transferaufwendungen	0,00	0	0	0	0	0
19.	- sonstige ordentliche Aufwendungen	486,61	1.100	1.100	1.100	1.100	1.100
	4421000 Aufwendungen für ehrenamtliche und sonstige Tätigkeit	25,00	0	0	0	0	0
	4429000 Sonstige Aufwendungen für die Inanspruchnahme von Rechten und Diensten	0,00	100	100	100	100	100
	Pauschale						
	4431000 Geschäftsaufwendungen	411,45	1.000	1.000	1.000	1.000	1.000
	Pauschale						
	4441000 Steuern, Versicherungen, Schadensfälle	50,16	0	0	0	0	0
20.	= Summe ordentliche Aufwendungen	101.978,52	135.747	118.242	110.575	107.824	108.524
21.	= ordentliches Ergebnis	-73.461,01	-107.265	-92.660	-76.893	-74.142	-74.842



# Produkthaushalt 2017

Gemeinde: 00 Stadt Wittingen

Datum: 11.05.2017  
Uhrzeit: 17:29:19

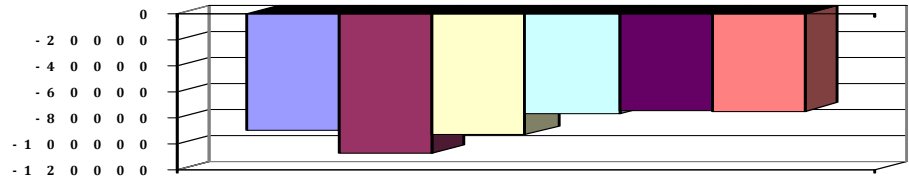
Fachbereich 3200 Hochbau  
Produkt 42412 Freizeitanlage Strandbad Knesebeck

## Teilergebnishaushalt

Nr.	Ertrags- und Aufwandsarten	Ergebnis 2015	Plan 2016	Plan 2017	Plan 2018	Plan 2019	Plan 2020
22.	+ außerordentliche Erträge	201,23	0	0	0	0	0
	<i>5029000 Sonstige periodenfremde Erträge</i>	<i>201,23</i>	<i>0</i>	<i>0</i>	<i>0</i>	<i>0</i>	<i>0</i>
23.	- außerordentliche Aufwendungen	0,00	0	0	0	0	0
24.	= <b>außerordentliches Ergebnis</b>	<b>201,23</b>	<b>0</b>	<b>0</b>	<b>0</b>	<b>0</b>	<b>0</b>
25.	= <b>Jahresergebnis</b>	<b>-73.259,78</b>	<b>-107.265</b>	<b>-92.660</b>	<b>-76.893</b>	<b>-74.142</b>	<b>-74.842</b>
26.	+ Erträge aus internen Leistungsbeziehungen	0,00	0	0	0	0	0
27.	- Aufwendungen aus internen Leistungsbeziehungen	16.538,02	0	0	0	0	0
	<i>4811000 Aufwendungen aus internen Leistungsbeziehungen</i>	<i>16.538,02</i>	<i>0</i>	<i>0</i>	<i>0</i>	<i>0</i>	<i>0</i>
28.	= Saldo aus internen Leistungsbeziehungen	-16.538,02	0	0	0	0	0
29.	= <b>Ergebnis unter Berücksichtigung der internen Leistungsbeziehungen</b>	<b>-89.797,80</b>	<b>-107.265</b>	<b>-92.660</b>	<b>-76.893</b>	<b>-74.142</b>	<b>-74.842</b>

## Jahresergebnis

- grafische Darstellung -





# Produkthaushalt 2017

Gemeinde: 00 Stadt Wittingen

Datum: 11.05.2017

Uhrzeit: 17:29:19

Fachbereich 3200 Hochbau  
Produkt 42412 Freizeitanlage Strandbad Knesebeck

## Teilfinanzhaushalt

Nr.	Ein- und Auszahlungsarten	Ergebnis 2015	Plan 2016	Plan 2017	Plan 2018	Plan 2019	Plan 2020
<b>Einzahlungen aus laufender Verwaltungstätigkeit</b>							
1.	+ Steuern und ähnliche Abgaben	0,00	0	0	0	0	0
2.	+ Zuwendungen und allgemeine Umlagen	0,00	0	0	0	0	0
3.	+ Sonstige Transfereinzahlungen	0,00	0	0	0	0	0
4.	+ öffentlich-rechtliche Entgelte	13.917,28	15.000	12.000	20.000	20.000	20.000
	<i>6321000 Benutzungsgebühren und ähnliche Entgelte</i>	<i>13.917,28</i>	<i>15.000</i>	<i>12.000</i>	<i>20.000</i>	<i>20.000</i>	<i>20.000</i>
5.	+ privatrechtliche Entgelte	14.367,15	12.000	12.000	12.000	12.000	12.000
	<i>6411000 Mieten und Pachten</i>	<i>14.169,75</i>	<i>12.000</i>	<i>12.000</i>	<i>12.000</i>	<i>12.000</i>	<i>12.000</i>
	<i>6461000 Sonstige privatrechtliche Leistungsentgelte</i>	<i>197,40</i>	<i>0</i>	<i>0</i>	<i>0</i>	<i>0</i>	<i>0</i>
6.	+ Kostenersstattungen und Kostenumlagen	0,00	0	0	0	0	0
7.	+ Zinsen und ähnliche Einzahlungen	0,00	0	0	0	0	0
8.	+ Einzahlungen aus der Veräußerung geringwertiger Vermögensgegenstände	0,00	0	0	0	0	0
9.	+ sonstige haushaltswirksame Einzahlungen	6.958,50	6.500	6.500	6.500	6.500	6.500
	<i>6522000 Einzahlungen aus erhaltener Umsatzsteuer</i>	<i>1.546,76</i>	<i>1.500</i>	<i>1.500</i>	<i>1.500</i>	<i>1.500</i>	<i>1.500</i>
	<i>6523000 Einzahlungen aus der Erstattung von Vorsteuern</i>	<i>5.210,51</i>	<i>5.000</i>	<i>5.000</i>	<i>5.000</i>	<i>5.000</i>	<i>5.000</i>
	<i>6699000 Weitere sonstige Finanzeinzahlungen</i>	<i>201,23</i>	<i>0</i>	<i>0</i>	<i>0</i>	<i>0</i>	<i>0</i>
10.	= <b>Summe der Einzahlungen aus laufender Verwaltungstätigkeit</b>	<b>35.242,93</b>	<b>33.500</b>	<b>30.500</b>	<b>38.500</b>	<b>38.500</b>	<b>38.500</b>
<b>Auszahlungen aus laufender Verwaltungstätigkeit</b>							
11.	- Auszahlungen für aktives Personal	69.099,65	70.600	77.000	78.100	78.100	78.800
	<i>7011000 Dienstausschüttungen Beamte</i>	<i>1.723,71</i>	<i>1.800</i>	<i>1.900</i>	<i>1.900</i>	<i>1.900</i>	<i>1.900</i>
	<i>7012000 Dienstausschüttungen tariflich Beschäftigte</i>	<i>49.486,14</i>	<i>50.900</i>	<i>54.700</i>	<i>55.200</i>	<i>55.200</i>	<i>55.800</i>
	<i>7019000 Sonstige Beschäftigungsauszahlungen</i>	<i>2.928,35</i>	<i>3.700</i>	<i>3.900</i>	<i>3.900</i>	<i>3.900</i>	<i>3.900</i>
	<i>Reinigung + Wasseraufsicht</i>						
	<i>7021000 Beiträge zu Versorgungskassen für Beamte</i>	<i>980,53</i>	<i>900</i>	<i>900</i>	<i>900</i>	<i>900</i>	<i>900</i>
	<i>7022000 Beiträge zu Versorgungskassen für tarifliche Beschäftigte</i>	<i>4.001,35</i>	<i>2.900</i>	<i>4.400</i>	<i>4.400</i>	<i>4.400</i>	<i>4.500</i>
	<i>7032000 Beiträge zur gesetzlichen Sozialversicherung für tariflich Beschäftigte</i>	<i>9.872,88</i>	<i>10.000</i>	<i>10.800</i>	<i>10.900</i>	<i>10.900</i>	<i>10.900</i>
	<i>7041000 Beihilfen, Unterstützungsleistungen für Beamte und Arbeitnehmer</i>	<i>106,69</i>	<i>400</i>	<i>400</i>	<i>900</i>	<i>900</i>	<i>900</i>
12.	- Auszahlungen für Versorgung	0,00	0	0	0	0	0
13.	- Auszahlungen für Sach- und Dienstleistungen und für geringwertige Vermögensgegenstände	33.045,98	54.300	30.800	22.300	22.300	22.300
	<i>7211000 Unterhaltung der Grundstücke und baulichen Anlagen</i>	<i>5.650,46</i>	<i>5.500</i>	<i>5.000</i>	<i>5.000</i>	<i>5.000</i>	<i>5.000</i>
	<i>"Pauschale = 5.000;</i>						
	<i>7212000 Unterhaltung des sonstigen unbeweglichen Vermögens</i>	<i>5.363,00</i>	<i>23.000</i>	<i>3.000</i>	<i>3.000</i>	<i>3.000</i>	<i>3.000</i>
	<i>"Pauschale = 3.000;</i>						
	<i>7221000 Unterhaltung des sonstigen beweglichen Vermögens</i>	<i>333,75</i>	<i>500</i>	<i>500</i>	<i>500</i>	<i>500</i>	<i>500</i>
	<i>7222000 Erwerb geringwertiger Vermögensgegenstände</i>	<i>588,55</i>	<i>500</i>	<i>3.000</i>	<i>500</i>	<i>500</i>	<i>500</i>
	<i>Pauschale = 500 + Bänke und Papierkörbe, Insektenhotel</i>						
	<i>7231000 Mieten und Pachten</i>	<i>119,33</i>	<i>100</i>	<i>100</i>	<i>100</i>	<i>100</i>	<i>100</i>
	<i>Brunata</i>						
	<i>7241000 Bewirtschaftung der Grundstücke und baulichen Anlagen</i>	<i>3.957,57</i>	<i>3.000</i>	<i>4.000</i>	<i>3.000</i>	<i>3.000</i>	<i>3.000</i>
	<i>Pauschale</i>						



# Produkthaushalt 2017

Gemeinde: 00 Stadt Wittingen

Datum: 11.05.2017

Uhrzeit: 17:29:19

Fachbereich 3200 Hochbau  
Produkt 42412 Freizeitanlage Strandbad Knesebeck

## Teilfinanzhaushalt

Nr.	Ein- und Auszahlungsarten	Ergebnis 2015	Plan 2016	Plan 2017	Plan 2018	Plan 2019	Plan 2020
	<i>7261000 Besondere Auszahlungen für Beschäftigte Pauschale</i>	<i>134,00</i>	<i>100</i>	<i>100</i>	<i>100</i>	<i>100</i>	<i>100</i>
	<i>7271000 Besondere Verwaltungs- und Betriebsauszahlungen</i>	<i>15.916,20</i>	<i>21.500</i>	<i>15.000</i>	<i>10.000</i>	<i>10.000</i>	<i>10.000</i>
	<i>"Pauschale = 10.000</i>						
	<i>7291000 Auszahlungen für sonstige Dienstleistungen Pauschale und Kostenermittlung Umlauf</i>	<i>983,12</i>	<i>100</i>	<i>100</i>	<i>100</i>	<i>100</i>	<i>100</i>
	<i>Nichtschwimmerbecken, 2014 nicht ausgeführt</i>						
14.	- Zinsen und ähnliche Auszahlungen	0,00	0	0	0	0	0
15.	- Transferauszahlungen	0,00	0	0	0	0	0
16.	- sonstige haushaltswirksame Auszahlungen	7.045,38	1.100	2.600	2.600	2.600	2.600
	<i>7421000 Auszahlungen für ehrenamtliche und sonstige Tätigkeit</i>	<i>25,00</i>	<i>0</i>	<i>0</i>	<i>0</i>	<i>0</i>	<i>0</i>
	<i>7429000 Sonstige Auszahlungen für die Inanspruchnahme von Rechten und Diensten</i>	<i>0,00</i>	<i>100</i>	<i>100</i>	<i>100</i>	<i>100</i>	<i>100</i>
	<i>Pauschale</i>						
	<i>7431000 Geschäftsauszahlungen</i>	<i>411,45</i>	<i>1.000</i>	<i>1.000</i>	<i>1.000</i>	<i>1.000</i>	<i>1.000</i>
	<i>Pauschale</i>						
	<i>7441000 Steuern, Versicherungen, Schadensfälle</i>	<i>50,16</i>	<i>0</i>	<i>0</i>	<i>0</i>	<i>0</i>	<i>0</i>
	<i>7442000 Abzugsfähige Vorsteuer</i>	<i>5.218,62</i>	<i>0</i>	<i>0</i>	<i>0</i>	<i>0</i>	<i>0</i>
	<i>7443000 Umsatzsteuer-Zahllast</i>	<i>1.340,15</i>	<i>0</i>	<i>1.500</i>	<i>1.500</i>	<i>1.500</i>	<i>1.500</i>
17.	= Summe der Auszahlungen aus laufender Verwaltungstätigkeit	109.191,01	126.000	110.400	103.000	103.000	103.700
18.	= Saldo aus laufender Verwaltungstätigkeit	-73.948,08	-92.500	-79.900	-64.500	-64.500	-65.200
	<b>Einzahlungen aus Investitionstätigkeit</b>						
19.	+ Zuwendungen für Investitionstätigkeit	0,00	0	0	0	0	0
20.	+ Beiträge u.ä. Entgelten für Investitionstätigkeit	0,00	0	0	0	0	0
21.	+ Veräußerung von Sachvermögen	0,00	0	0	0	0	0
22.	+ Veräußerung von Finanzvermögensanlagen	0,00	0	0	0	0	0
23.	+ sonstige Investitionstätigkeit	0,00	0	0	0	0	0
24.	= Summe der Einzahlungen aus Investitionstätigkeit	0,00	0	0	0	0	0
	<b>Auszahlungen für Investitionstätigkeit</b>						
25.	- Erwerb von Grundstücken und Gebäuden	0,00	0	0	0	0	0
26.	- Baumaßnahmen	0,00	15.500	74.500	0	0	0
	<i>7871000 Auszahlungen für Hochbaumaßnahmen Blitzschutzanlage</i>	<i>0,00</i>	<i>15.500</i>	<i>74.500</i>	<i>0</i>	<i>0</i>	<i>0</i>
27.	- Erwerb von beweglichem Sachvermögen	2.506,48	8.500	7.800	0	0	0
	<i>7831100 Auszahlungen für den Erwerb von Vermögensgegenständen über 1.000 Euro und Sachgesamtheiten</i>	<i>1.518,43</i>	<i>3.000</i>	<i>0</i>	<i>0</i>	<i>0</i>	<i>0</i>
	<i>Wetterhahn neu</i>						
	<i>7831200 Auszahlungen für den Erwerb von Vermögensgegenständen über 150 Euro bis 1.000 Euro (Sammelposten)</i>	<i>988,05</i>	<i>5.500</i>	<i>7.800</i>	<i>0</i>	<i>0</i>	<i>0</i>
	<i>"Sonnensegel = 500; Trennleine Nichtschw. = 1.000; 5 Sitzb. einschl. Papierkörbe = 4.000; Akkuschauber = 300; Beschilderung = 1000; Infotafeln für Flüchtlinge = 1.000; "</i>						



# Produkthaushalt 2017

Gemeinde: 00 Stadt Wittingen

Datum: 11.05.2017  
Uhrzeit: 17:29:19

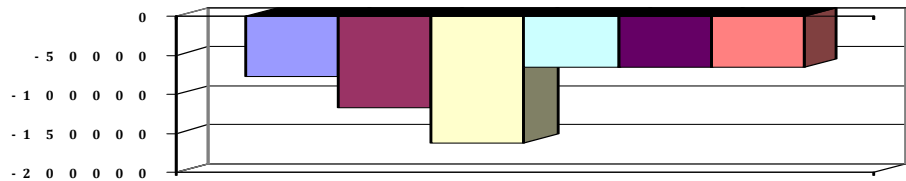
Fachbereich 3200 Hochbau  
Produkt 42412 Freizeitanlage Strandbad Knesebeck

## Teilfinanzhaushalt

Nr.	Ein- und Auszahlungsarten	Ergebnis 2015	Plan 2016	Plan 2017	Plan 2018	Plan 2019	Plan 2020
28.	- Erwerb von Finanzvermögensanlagen	0,00	0	0	0	0	0
29.	- Aktivierbare Zuwendungen	0,00	0	0	0	0	0
30.	- Sonstige Investitionstätigkeit	0,00	0	0	0	0	0
31.	= Summe der Auszahlungen aus Investitionstätigkeit	2.506,48	24.000	82.300	0	0	0
32.	= Saldo aus Investitionstätigkeit	-2.506,48	-24.000	-82.300	0	0	0
33.	= Finanzmittel-Überschuss/-Fehlbetrag	-76.454,56	-116.500	-162.200	-64.500	-64.500	-65.200

## Jahresergebnis

- grafische Darstellung -





# Produkthaushalt 2017

Gemeinde: 00 Stadt Wittingen

Datum: 11.05.2017

Uhrzeit: 17:29:19

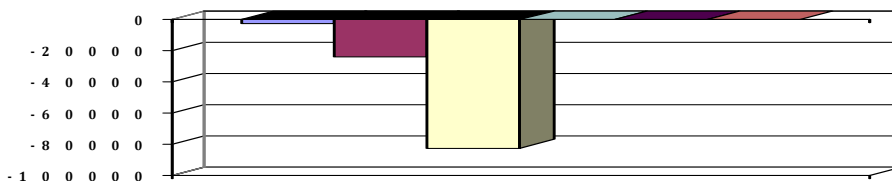
Fachbereich 3200 Hochbau  
Produkt 42412 Freizeitanlage Strandbad Knesebeck

## Teilfinanzhaushalt (Investitionen)

Nr.	Ein- und Auszahlungsarten	Ergebnis 2015	Plan 2016	Plan 2017	Plan 2018	Plan 2019	Plan 2020
1.	+ Einzahlungen aus Investitionszuwendungen	0,00	0	0	0	0	0
2.	+ Einzahlungen aus der Veräußerung von Grundstücken und Gebäuden und anderen unbeweglichen Vermögensgegenständen	0,00	0	0	0	0	0
3.	+ Einzahlungen aus der Veräußerung von beweglichen Vermögensgegenständen oberhalb der Wertgrenze von 150 Euro	0,00	0	0	0	0	0
4.	+ Einzahlungen aus der Veräußerung von Finanzanlagen	0,00	0	0	0	0	0
5.	+ Einzahlungen aus der Abwicklung von Baumaßnahmen	0,00	0	0	0	0	0
6.	+ Rückflüsse von Ausleihungen	0,00	0	0	0	0	0
7.	+ Einzahlungen aus Beiträgen und Entgelten	0,00	0	0	0	0	0
8.	+ Einzahlungen auf Konten ohne Ausweis im amtlichen Kontenplan	0,00	0	0	0	0	0
9.	= <b>Einzahlungen aus Investitionstätigkeit</b>	<b>0,00</b>	<b>0</b>	<b>0</b>	<b>0</b>	<b>0</b>	<b>0</b>
10.	- Zuweisungen und Zuschüsse für Investitionen	0,00	0	0	0	0	0
11.	- Auszahlungen für den Erwerb von Grundstücken und Gebäuden	0,00	0	0	0	0	0
12.	- Auszahlungen für den Erwerb von beweglichen Vermögensgegenständen oberhalb der Wertgrenze von 150 Euro	2.506,48	8.500	7.800	0	0	0
	<i>7831100 Auszahlungen für den Erwerb von Vermögensgegenständen über 1.000 Euro und Sachgesamtheiten</i>	<i>1.518,43</i>		<i>0</i>	<i>0</i>	<i>0</i>	<i>0</i>
	<i>Wetterhahn neu</i>		<i>3.000</i>				
	<i>7831200 Auszahlungen für den Erwerb von Vermögensgegenständen über 150 Euro bis 1.000 Euro (Sammelposten)</i>	<i>988,05</i>		<i>7.800</i>	<i>0</i>	<i>0</i>	<i>0</i>
	<i>"Sonnensegel = 500; Trennleine Nichtschw. = 1.000; 5 Sitzb. einschl. Papierkörbe = 4.000; Akkuschauber = 300; Beschilderung = 1000; Infotafeln für Flüchtlinge = 1.000; "</i>						
			<i>5.500</i>				
13.	- Auszahlungen für den Erwerb von Finanzanlagevermögen	0,00	0	0	0	0	0
14.	- Baumaßnahmen	0,00	15.500	74.500	0	0	0
	<i>7871000 Auszahlungen für Hochbaumaßnahmen</i>	<i>0,00</i>		<i>74.500</i>	<i>0</i>	<i>0</i>	<i>0</i>
	<i>Blitzschutzanlage</i>		<i>15.500</i>				
15.	- Gewährung von Ausleihungen	0,00	0	0	0	0	0
16.	- Auszahlungen auf Konten ohne Ausweis im amtlichen Kontenplan	0,00	0	0	0	0	0
17.	= <b>Auszahlungen aus Investitionstätigkeit</b>	<b>2.506,48</b>	<b>24.000</b>	<b>82.300</b>	<b>0</b>	<b>0</b>	<b>0</b>
18.	= <b>Saldo aus Investitionstätigkeit</b>	<b>-2.506,48</b>	<b>-24.000</b>	<b>-82.300</b>	<b>0</b>	<b>0</b>	<b>0</b>

## Jahresergebnis

- grafische Darstellung -





# Produkthaushalt 2017

Gemeinde: 00 Stadt Wittingen

Datum: 11.05.2017

Uhrzeit: 17:29:19

Fachbereich 3200 Hochbau  
Produkt 42413 Schwimmhalle Knesebeck

## Produktverantwortlich

Frau Benecke

## Rechtsgrundlage

politische Beschlüsse, Benutzungsordnung

## Personalgestellung

1,45

## Produktaufgaben

Betriebsführung des Bades: Arbeiten im Zusammenhang mit der Bereitstellung der Schwimmhalle, Betreuung der techn. Anlagen, Beckenaufsicht, Reinigungsarbeiten, Planung des mittelfristigen Unterhaltungs- und Sanierungsbedarfes

## Zielvorgaben

Die Stadt Wittingen unterhält zur Förderung des Sports und zur Gesunderhaltung eine beheizte Schwimmhalle.

Sie achtet regelmäßig darauf, dass hinsichtlich Betriebsführung und Angebot insbesondere bei der Gestaltung der Eintrittspreise, die familienfreundlich und sozial ausgewogen sein sollen, eine größtmögliche Auslastung erreicht wird.

Hierzu sollen spezielle Angebote entwickelt werden, die geeignet sind unterschiedliche Personengruppen als Besucherinnen und Besucher zu binden und weitere zu gewinnen.

## Kennzahlen

Anzahl der Besucher pro Saison

## Teilergebnishaushalt

Nr.	Ertrags- und Aufwandsarten	Ergebnis 2015	Plan 2016	Plan 2017	Plan 2018	Plan 2019	Plan 2020
<b>Ordentliche Erträge</b>							
1.	+ Steuern und ähnliche Abgaben	0,00	0	0	0	0	0
2.	+ Zuwendungen und allgemeine Umlagen	0,00	0	0	0	0	0
3.	+ Auflösungserträge aus Sonderposten	0,00	0	0	0	0	0
4.	+ sonstige Transfererträge	0,00	0	0	0	0	0
5.	+ öffentlich-rechtliche Entgelte	16.482,65	15.000	15.000	15.000	15.000	15.000
	<i>3321000 Benutzungsgebühren und ähnliche Entgelte</i>	<i>16.482,65</i>	<i>15.000</i>	<i>15.000</i>	<i>15.000</i>	<i>15.000</i>	<i>15.000</i>
6.	+ privatrechtliche Entgelte	0,00	100	100	100	100	100
	<i>3461000 Sonstige privatrechtliche Leistungsentgelte</i>	<i>0,00</i>	<i>100</i>	<i>100</i>	<i>100</i>	<i>100</i>	<i>100</i>
7.	+ Kostenerstattungen und Kostenumlagen	0,00	0	0	0	0	0
8.	+ Zinsen und ähnliche Finanzerträge	0,00	0	0	0	0	0
9.	+ aktivierte Eigenleistungen	0,00	0	0	0	0	0
10.	+ Bestandsveränderungen	0,00	0	0	0	0	0
11.	+ sonstige ordentliche Erträge	1.197,96	600	700	500	500	500
	<i>3582000 Erträge aus der Auflösung oder Herabsetzung von Rückstellungen</i>	<i>1.197,96</i>	<i>600</i>	<i>700</i>	<i>500</i>	<i>500</i>	<i>500</i>
12.	= <b>Summe ordentliche Erträge</b>	<b>17.680,61</b>	<b>15.700</b>	<b>15.800</b>	<b>15.600</b>	<b>15.600</b>	<b>15.600</b>
<b>Ordentliche Aufwendungen</b>							
13.	- Aufwendungen für aktives Personal	65.496,90	67.000	72.900	73.700	73.700	74.400
	<i>4011000 Dienstaufwendungen Beamte</i>	<i>1.720,40</i>	<i>1.800</i>	<i>1.900</i>	<i>1.900</i>	<i>1.900</i>	<i>1.900</i>
	<i>4012000 Dienstaufwendungen tariflich Beschäftigte</i>	<i>49.422,32</i>	<i>50.300</i>	<i>53.900</i>	<i>54.400</i>	<i>54.400</i>	<i>55.000</i>
	<i>4021000 Beiträge zu Versorgungskassen Beamte</i>	<i>460,72</i>	<i>900</i>	<i>900</i>	<i>900</i>	<i>900</i>	<i>900</i>
	<i>4022000 Beiträge zu Versorgungskassen tariflich Beschäftigte</i>	<i>3.954,82</i>	<i>2.900</i>	<i>4.400</i>	<i>4.400</i>	<i>4.400</i>	<i>4.500</i>
	<i>4032000 Beiträge zur gesetzlichen Sozialversicherung tariflich Beschäftigte</i>	<i>9.772,40</i>	<i>9.900</i>	<i>10.600</i>	<i>10.700</i>	<i>10.700</i>	<i>10.700</i>
	<i>4041000 Beihilfen und Unterstützungsleistungen für Beamte und Arbeitnehmer</i>	<i>166,24</i>	<i>400</i>	<i>400</i>	<i>700</i>	<i>700</i>	<i>700</i>
	<i>4051000 Zuführungen zu Pensionsrückstellungen für Beamte und Arbeitnehmer</i>	<i>0,00</i>	<i>700</i>	<i>700</i>	<i>600</i>	<i>600</i>	<i>600</i>
	<i>4061000 Zuführung zu Beihilferückstellungen für Beamte und Arbeitnehmer</i>	<i>0,00</i>	<i>100</i>	<i>100</i>	<i>100</i>	<i>100</i>	<i>100</i>
14.	- Aufwendungen für Versorgung	0,00	0	0	0	0	0
15.	- Aufwendungen für Sach- und Dienstleistungen	45.022,94	68.500	72.900	43.700	43.700	43.700



# Produkthaushalt 2017

Gemeinde: 00 Stadt Wittingen

Datum: 11.05.2017

Uhrzeit: 17:29:19

Fachbereich 3200 Hochbau  
Produkt 42413 Schwimmhalle Knesebeck

## Teilergebnishaushalt

Nr.	Ertrags- und Aufwandsarten	Ergebnis 2015	Plan 2016	Plan 2017	Plan 2018	Plan 2019	Plan 2020
	4211000 Unterhaltung der Grundstücke und baulichen Anlagen	2.000,78	500	500	500	500	500
	Pauschale = 500						
	4212000 Unterhaltung des sonstigen unbeweglichen Vermögens	5.524,52	21.700	31.700	3.500	3.500	3.500
	Renovierung Fliesenarbeiten + 3 Toiletten + 3 Waschb. = 10.000						
	"Pauschale = 1.500; Keller ausfugen = 200;						
	Hubbodenwartung = 2.000 (jährl.); Betoninstandsetzung						
	Keller; Duschen + Toiletten Fliesen neu = 15.000; Unterwasserscheinwerfer = 3000; "						
	4221000 Unterhaltung des sonstigen beweglichen Vermögens	1.197,69	100	100	100	100	100
	Pauschale						
	4222000 Erwerb geringwertiger Vermögensgegenstände (bis 410 € netto)	0,00	1.100	1.500	500	500	500
	Pauschale = 500, Garderobenhaken Edelstahl = 1.000						
	4241000 Bewirtschaftung der Grundstücke und baulichen Anlagen	1.734,84	4.000	4.000	4.000	4.000	4.000
	Pauschale						
	4261000 Besondere Aufwendungen für Beschäftigte	150,00	100	100	100	100	100
	Pauschale						
	4271000 Besondere Verwaltungs- und Betriebsaufwendungen	32.952,73	41.000	35.000	35.000	35.000	35.000
	"durchschn. Ausgaben in den letzten 3 J. = 30.000 jährl.						
	Energie- u. Betriebskosten; Filtermaterial Austausch = 5.000						
	4291000 Aufwendungen für sonstige Dienstleistungen	1.462,38	0	0	0	0	0
16.	- Abschreibungen	0,00	2.954	2.954	2.887	2.887	2.887
	4711340 AfA auf Gebäude und Aufbauten mit Kultur-, Sport-, Freizeit- und Gartenanlagen	0,00	2.887	2.887	2.887	2.887	2.887
	4711800 Auflösung Sammelposten	0,00	67	67	0	0	0
17.	- Zinsen und ähnliche Aufwendungen	0,00	0	0	0	0	0
18.	- Transferaufwendungen	0,00	0	0	0	0	0
19.	- sonstige ordentliche Aufwendungen	2.274,63	400	400	200	200	200
	4421000 Aufwendungen für ehrenamtliche und sonstige Tätigkeit	25,00	0	0	0	0	0
	4431000 Geschäftsaufwendungen	228,00	400	400	200	200	200
	Pauschale						
	4441000 Steuern, Versicherungen, Schadensfälle	2.021,63	0	0	0	0	0
20.	= Summe ordentliche Aufwendungen	112.794,47	138.854	149.154	120.487	120.487	121.187
21.	= ordentliches Ergebnis	-95.113,86	-123.154	-133.354	-104.887	-104.887	-105.587
22.	+ außerordentliche Erträge	0,00	0	0	0	0	0
23.	- außerordentliche Aufwendungen	0,00	0	0	0	0	0
24.	= außerordentliches Ergebnis	0,00	0	0	0	0	0
25.	= Jahresergebnis	-95.113,86	-123.154	-133.354	-104.887	-104.887	-105.587



# Produkthaushalt 2017

Gemeinde: 00 Stadt Wittingen

Datum: 11.05.2017

Uhrzeit: 17:29:19

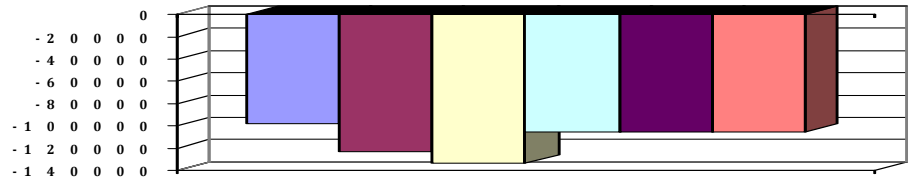
Fachbereich 3200 Hochbau  
Produkt 42413 Schwimmhalle Knesebeck

## Teilergebnishaushalt

Nr.	Ertrags- und Aufwandsarten	Ergebnis 2015	Plan 2016	Plan 2017	Plan 2018	Plan 2019	Plan 2020
26.	+ Erträge aus internen Leistungsbeziehungen	0,00	0	0	0	0	0
27.	- Aufwendungen aus internen Leistungsbeziehungen	2.681,17	0	0	0	0	0
	4811000 Aufwendungen aus internen Leistungsbeziehungen	2.681,17	0	0	0	0	0
28.	= Saldo aus internen Leistungsbeziehungen	-2.681,17	0	0	0	0	0
29.	= Ergebnis unter Berücksichtigung der internen Leistungsbeziehungen	-97.795,03	-123.154	-133.354	-104.887	-104.887	-105.587

## Jahresergebnis

- grafische Darstellung -





# Produkthaushalt 2017

Gemeinde: 00 Stadt Wittingen

Datum: 11.05.2017

Uhrzeit: 17:29:19

Fachbereich 3200 Hochbau  
Produkt 42413 Schwimmhalle Knesebeck

## Teilfinanzhaushalt

Nr.	Ein- und Auszahlungsarten	Ergebnis 2015	Plan 2016	Plan 2017	Plan 2018	Plan 2019	Plan 2020
<b>Einzahlungen aus laufender Verwaltungstätigkeit</b>							
1.	+ Steuern und ähnliche Abgaben	0,00	0	0	0	0	0
2.	+ Zuwendungen und allgemeine Umlagen	0,00	0	0	0	0	0
3.	+ Sonstige Transfereinzahlungen	0,00	0	0	0	0	0
4.	+ öffentlich-rechtliche Entgelte	17.392,65	15.000	15.000	15.000	15.000	15.000
	<i>6321000 Benutzungsgebühren und ähnliche Entgelte</i>	<i>17.392,65</i>	<i>15.000</i>	<i>15.000</i>	<i>15.000</i>	<i>15.000</i>	<i>15.000</i>
5.	+ privatrechtliche Entgelte	0,00	100	100	100	100	100
	<i>6461000 Sonstige privatrechtliche Leistungsentgelte</i>	<i>0,00</i>	<i>100</i>	<i>100</i>	<i>100</i>	<i>100</i>	<i>100</i>
6.	+ Kostenerstattungen und Kostenumlagen	0,00	0	0	0	0	0
7.	+ Zinsen und ähnliche Einzahlungen	0,00	0	0	0	0	0
8.	+ Einzahlungen aus der Veräußerung geringwertiger Vermögensgegenstände	0,00	0	0	0	0	0
9.	+ sonstige haushaltswirksame Einzahlungen	8.505,61	11.500	11.500	11.500	11.500	11.500
	<i>6522000 Einzahlungen aus erhaltener Umsatzsteuer</i>	<i>1.217,45</i>	<i>1.500</i>	<i>1.500</i>	<i>1.500</i>	<i>1.500</i>	<i>1.500</i>
	<i>6523000 Einzahlungen aus der Erstattung von Vorsteuern</i>	<i>7.288,16</i>	<i>10.000</i>	<i>10.000</i>	<i>10.000</i>	<i>10.000</i>	<i>10.000</i>
10.	= <b>Summe der Einzahlungen aus laufender Verwaltungstätigkeit</b>	<b>25.898,26</b>	<b>26.600</b>	<b>26.600</b>	<b>26.600</b>	<b>26.600</b>	<b>26.600</b>
<b>Auszahlungen aus laufender Verwaltungstätigkeit</b>							
11.	- Auszahlungen für aktives Personal	65.636,92	66.200	72.100	73.000	73.000	73.700
	<i>7011000 Dienstausschüttungen Beamte</i>	<i>1.723,71</i>	<i>1.800</i>	<i>1.900</i>	<i>1.900</i>	<i>1.900</i>	<i>1.900</i>
	<i>7012000 Dienstausschüttungen tariflich Beschäftigte</i>	<i>49.095,48</i>	<i>50.300</i>	<i>53.900</i>	<i>54.400</i>	<i>54.400</i>	<i>55.000</i>
	<i>7021000 Beiträge zu Versorgungskassen für Beamte</i>	<i>980,53</i>	<i>900</i>	<i>900</i>	<i>900</i>	<i>900</i>	<i>900</i>
	<i>7022000 Beiträge zu Versorgungskassen für tarifliche Beschäftigte</i>	<i>3.954,82</i>	<i>2.900</i>	<i>4.400</i>	<i>4.400</i>	<i>4.400</i>	<i>4.500</i>
	<i>7032000 Beiträge zur gesetzlichen Sozialversicherung für tariflich Beschäftigte</i>	<i>9.772,40</i>	<i>9.900</i>	<i>10.600</i>	<i>10.700</i>	<i>10.700</i>	<i>10.700</i>
	<i>7041000 Beihilfen, Unterstützungsleistungen für Beamte und Arbeitnehmer</i>	<i>109,98</i>	<i>400</i>	<i>400</i>	<i>700</i>	<i>700</i>	<i>700</i>
12.	- Auszahlungen für Versorgung	0,00	0	0	0	0	0
13.	- Auszahlungen für Sach- und Dienstleistungen und für geringwertige Vermögensgegenstände	44.839,71	68.500	72.900	43.700	43.700	43.700
	<i>7211000 Unterhaltung der Grundstücke und baulichen Anlagen</i>	<i>2.000,78</i>	<i>500</i>	<i>500</i>	<i>500</i>	<i>500</i>	<i>500</i>
	<i>Pauschale = 500</i>						
	<i>7212000 Unterhaltung des sonstigen unbeweglichen Vermögens</i>	<i>5.524,52</i>	<i>21.700</i>	<i>31.700</i>	<i>3.500</i>	<i>3.500</i>	<i>3.500</i>
	<i>Renovierung Fliesenarbeiten + 3 Toiletten + 3 Waschb. = 10.000</i>						
	<i>"Pauschale = 1.500; Keller ausfugen = 200; Hubbodenwartung = 2.000 (jährl.); Betoninstandsetzung Keller; Duschen + Toiletten Fliesen neu = 15.000; Unterwasserscheinwerfer = 3000; "</i>						
	<i>7221000 Unterhaltung des sonstigen beweglichen Vermögens</i>	<i>1.197,69</i>	<i>100</i>	<i>100</i>	<i>100</i>	<i>100</i>	<i>100</i>
	<i>Pauschale</i>						
	<i>7222000 Erwerb geringwertiger Vermögensgegenstände</i>	<i>0,00</i>	<i>1.100</i>	<i>1.500</i>	<i>500</i>	<i>500</i>	<i>500</i>
	<i>Pauschale = 500, Garderobenhaken Edelstahl = 1.000</i>						



# Produkthaushalt 2017

Gemeinde: 00 Stadt Wittingen

Datum: 11.05.2017

Uhrzeit: 17:29:19

Fachbereich 3200 Hochbau  
Produkt 42413 Schwimmhalle Knesebeck

## Teilfinanzhaushalt

Nr.	Ein- und Auszahlungsarten	Ergebnis 2015	Plan 2016	Plan 2017	Plan 2018	Plan 2019	Plan 2020
	<i>7241000 Bewirtschaftung der Grundstücke und baulichen Anlagen</i>	<i>1.732,11</i>	<i>4.000</i>	<i>4.000</i>	<i>4.000</i>	<i>4.000</i>	<i>4.000</i>
	<i>Pauschale</i>						
	<i>7261000 Besondere Auszahlungen für Beschäftigte</i>	<i>150,00</i>	<i>100</i>	<i>100</i>	<i>100</i>	<i>100</i>	<i>100</i>
	<i>Pauschale</i>						
	<i>7271000 Besondere Verwaltungs- und Betriebsauszahlungen</i>	<i>32.772,23</i>	<i>41.000</i>	<i>35.000</i>	<i>35.000</i>	<i>35.000</i>	<i>35.000</i>
	<i>"durchschn. Ausgaben in den letzten 3 J. = 30.000 jährl.</i>						
	<i>Energie- u. Betriebskosten; Filtermaterial Austausch = 5.000</i>						
	<i>7291000 Auszahlungen für sonstige Dienstleistungen</i>	<i>1.462,38</i>	<i>0</i>	<i>0</i>	<i>0</i>	<i>0</i>	<i>0</i>
14.	- Zinsen und ähnliche Auszahlungen	0,00	0	0	0	0	0
15.	- Transferauszahlungen	0,00	0	0	0	0	0
16.	- sonstige haushaltswirksame Auszahlungen	10.776,33	400	400	200	200	200
	<i>7421000 Auszahlungen für ehrenamtliche und sonstige Tätigkeit</i>	<i>25,00</i>	<i>0</i>	<i>0</i>	<i>0</i>	<i>0</i>	<i>0</i>
	<i>7431000 Geschäftsauszahlungen</i>	<i>228,00</i>	<i>400</i>	<i>400</i>	<i>200</i>	<i>200</i>	<i>200</i>
	<i>Pauschale</i>						
	<i>7441000 Steuern, Versicherungen, Schadensfälle</i>	<i>2.021,63</i>	<i>0</i>	<i>0</i>	<i>0</i>	<i>0</i>	<i>0</i>
	<i>7442000 Abzugsfähige Vorsteuer</i>	<i>7.288,17</i>	<i>0</i>	<i>0</i>	<i>0</i>	<i>0</i>	<i>0</i>
	<i>7443000 Umsatzsteuer-Zahllast</i>	<i>1.213,53</i>	<i>0</i>	<i>0</i>	<i>0</i>	<i>0</i>	<i>0</i>
17.	= Summe der Auszahlungen aus laufender Verwaltungstätigkeit	121.252,96	135.100	145.400	116.900	116.900	117.600
18.	= Saldo aus laufender Verwaltungstätigkeit	-95.354,70	-108.500	-118.800	-90.300	-90.300	-91.000
	<b>Einzahlungen aus Investitionstätigkeit</b>						
19.	+ Zuwendungen für Investitionstätigkeit	0,00	0	0	0	0	0
20.	+ Beiträge u.ä. Entgelten für Investitionstätigkeit	0,00	0	0	0	0	0
21.	+ Veräußerung von Sachvermögen	0,00	0	0	0	0	0
22.	+ Veräußerung von Finanzvermögensanlagen	0,00	0	0	0	0	0
23.	+ sonstige Investitionstätigkeit	0,00	0	0	0	0	0
24.	= Summe der Einzahlungen aus Investitionstätigkeit	0,00	0	0	0	0	0
	<b>Auszahlungen für Investitionstätigkeit</b>						
25.	- Erwerb von Grundstücken und Gebäuden	0,00	0	0	0	0	0
26.	- Baumaßnahmen	0,00	0	0	0	0	0
27.	- Erwerb von beweglichem Sachvermögen	0,00	6.300	6.000	0	0	0
	<i>7831100 Auszahlungen für den Erwerb von Vermögensgegenständen über 1.000 Euro und Sachgesamtheiten</i>	<i>0,00</i>	<i>6.000</i>	<i>6.000</i>	<i>0</i>	<i>0</i>	<i>0</i>
	<i>1.000 Pauschale, Sitzbänke für Umkleide = 5.000,</i>						
	<i>7831200 Auszahlungen für den Erwerb von Vermögensgegenständen über 150 Euro bis 1.000 Euro (Sammelposten)</i>	<i>0,00</i>	<i>300</i>	<i>0</i>	<i>0</i>	<i>0</i>	<i>0</i>
	<i>Pauschale</i>						
28.	- Erwerb von Finanzvermögensanlagen	0,00	0	0	0	0	0
29.	- Aktivierbare Zuwendungen	0,00	0	0	0	0	0
30.	- Sonstige Investitionstätigkeit	0,00	0	0	0	0	0
31.	= Summe der Auszahlungen aus Investitionstätigkeit	0,00	6.300	6.000	0	0	0
32.	= Saldo aus Investitionstätigkeit	0,00	-6.300	-6.000	0	0	0
33.	= Finanzmittel-Überschuss/-Fehlbetrag	-95.354,70	-114.800	-124.800	-90.300	-90.300	-91.000



# Produkthaushalt 2017

Gemeinde: 00 Stadt Wittingen

Datum: 11.05.2017

Uhrzeit: 17:29:19

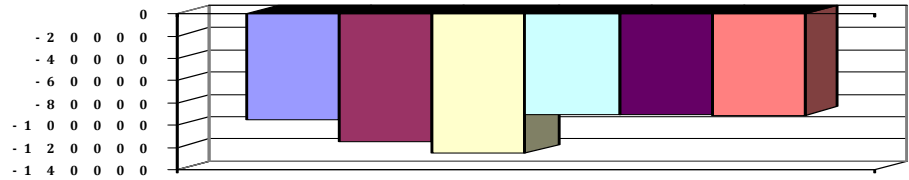
Fachbereich 3200 Hochbau  
Produkt 42413 Schwimmhalle Knesebeck

## Teilfinanzhaushalt

Nr.	Ein- und Auszahlungsarten	Ergebnis 2015	Plan 2016	Plan 2017	Plan 2018	Plan 2019	Plan 2020
-----	---------------------------	---------------	-----------	-----------	-----------	-----------	-----------

Jahresergebnis

- grafische Darstellung -





# Produkthaushalt 2017

Gemeinde: 00 Stadt Wittingen

Datum: 11.05.2017

Uhrzeit: 17:29:19

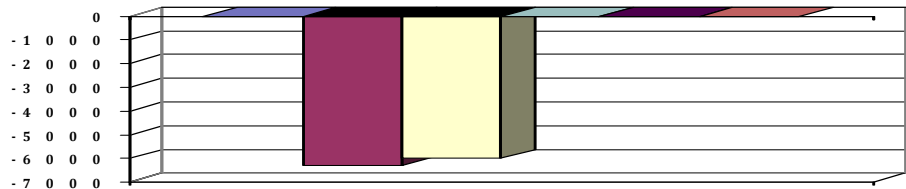
Fachbereich 3200 Hochbau  
Produkt 42413 Schwimmhalle Knesebeck

## Teilfinanzhaushalt (Investitionen)

Nr.	Ein- und Auszahlungsarten	Ergebnis 2015	Plan 2016	Plan 2017	Plan 2018	Plan 2019	Plan 2020
1.	+ Einzahlungen aus Investitionszuwendungen	0,00	0	0	0	0	0
2.	+ Einzahlungen aus der Veräußerung von Grundstücken und Gebäuden und anderen unbeweglichen Vermögensgegenständen	0,00	0	0	0	0	0
3.	+ Einzahlungen aus der Veräußerung von beweglichen Vermögensgegenständen oberhalb der Wertgrenze von 150 Euro	0,00	0	0	0	0	0
4.	+ Einzahlungen aus der Veräußerung von Finanzanlagen	0,00	0	0	0	0	0
5.	+ Einzahlungen aus der Abwicklung von Baumaßnahmen	0,00	0	0	0	0	0
6.	+ Rückflüsse von Ausleihungen	0,00	0	0	0	0	0
7.	+ Einzahlungen aus Beiträgen und Entgelten	0,00	0	0	0	0	0
8.	+ Einzahlungen auf Konten ohne Ausweis im amtlichen Kontenplan	0,00	0	0	0	0	0
9.	= <b>Einzahlungen aus Investitionstätigkeit</b>	<b>0,00</b>	<b>0</b>	<b>0</b>	<b>0</b>	<b>0</b>	<b>0</b>
10.	- Zuweisungen und Zuschüsse für Investitionen	0,00	0	0	0	0	0
11.	- Auszahlungen für den Erwerb von Grundstücken und Gebäuden	0,00	0	0	0	0	0
12.	- Auszahlungen für den Erwerb von beweglichen Vermögensgegenständen oberhalb der Wertgrenze von 150 Euro	0,00	6.300	6.000	0	0	0
	<i>7831100 Auszahlungen für den Erwerb von Vermögensgegenständen über 1.000 Euro und Sachgesamtheiten</i>	<i>0,00</i>		<i>6.000</i>	<i>0</i>	<i>0</i>	<i>0</i>
	<i>1.000 Pauschale, Sitzbänke für Umkleide = 5.000,</i>		<i>6.000</i>				
	<i>7831200 Auszahlungen für den Erwerb von Vermögensgegenständen über 150 Euro bis 1.000 Euro (Sammelposten)</i>	<i>0,00</i>		<i>0</i>	<i>0</i>	<i>0</i>	<i>0</i>
	<i>Pauschale</i>		<i>300</i>				
13.	- Auszahlungen für den Erwerb von Finanzanlagevermögen	0,00	0	0	0	0	0
14.	- Baumaßnahmen	0,00	0	0	0	0	0
15.	- Gewährung von Ausleihungen	0,00	0	0	0	0	0
16.	- Auszahlungen auf Konten ohne Ausweis im amtlichen Kontenplan	0,00	0	0	0	0	0
17.	= <b>Auszahlungen aus Investitionstätigkeit</b>	<b>0,00</b>	<b>6.300</b>	<b>6.000</b>	<b>0</b>	<b>0</b>	<b>0</b>
18.	= <b>Saldo aus Investitionstätigkeit</b>	<b>0,00</b>	<b>-6.300</b>	<b>-6.000</b>	<b>0</b>	<b>0</b>	<b>0</b>

## Jahresergebnis

- grafische Darstellung -





# Produkthaushalt 2017

Gemeinde: 00 Stadt Wittingen

Datum: 11.05.2017

Uhrzeit: 17:29:19

Fachbereich 3200 Hochbau  
Produkt 42420 Saunen

## Produktverantwortlich

Frau Benecke

## Rechtsgrundlage

politische Beschlüsse, vertragliche Vereinbarungen

## Personalgestellung

0,13

## Produktaufgaben

Zur Verfügungstellung von Räumlichkeiten. Kostenabrechnung mit den Versorgungsunternehmen und den Betreibern der Saunen.

## Zielvorgaben

Die Stadt Wittingen stellt für den Betrieb von Saunen in Knesebeck und Wittingen Räumlichkeiten zur Verfügung um das Freizeitangebot innerhalb des Stadtgebietes zu erhöhen und zur Gesundheitsförderung. Der Betrieb der Saunen soll dabei für die Stadt kostendeckend sein.

## Kennzahlen

Kostendeckungsgrad der Saunen pro Jahr

## Teilergebnishaushalt

Nr.	Ertrags- und Aufwandsarten	Ergebnis 2015	Plan 2016	Plan 2017	Plan 2018	Plan 2019	Plan 2020
<b>Ordentliche Erträge</b>							
1.	+ Steuern und ähnliche Abgaben	0,00	0	0	0	0	0
2.	+ Zuwendungen und allgemeine Umlagen	0,00	0	0	0	0	0
3.	+ Auflösungserträge aus Sonderposten	0,00	0	0	0	0	0
4.	+ sonstige Transfererträge	0,00	0	0	0	0	0
5.	+ öffentlich-rechtliche Entgelte	0,00	0	0	0	0	0
6.	+ privatrechtliche Entgelte	8.844,09	10.000	12.000	12.000	12.000	12.000
	<i>3411000 Mieten und Pachten</i>	<i>8.844,09</i>	<i>10.000</i>	<i>12.000</i>	<i>12.000</i>	<i>12.000</i>	<i>12.000</i>
7.	+ Kostenersatzungen und Kostenumlagen	0,00	0	0	0	0	0
8.	+ Zinsen und ähnliche Finanzerträge	0,00	0	0	0	0	0
9.	+ aktivierte Eigenleistungen	0,00	0	0	0	0	0
10.	+ Bestandsveränderungen	0,00	0	0	0	0	0
11.	+ sonstige ordentliche Erträge	399,32	200	300	500	500	500
	<i>3582000 Erträge aus der Auflösung oder Herabsetzung von Rückstellungen</i>	<i>399,32</i>	<i>200</i>	<i>300</i>	<i>500</i>	<i>500</i>	<i>500</i>
12.	= <b>Summe ordentliche Erträge</b>	<b>9.243,41</b>	<b>10.200</b>	<b>12.300</b>	<b>12.500</b>	<b>12.500</b>	<b>12.500</b>
<b>Ordentliche Aufwendungen</b>							
13.	- Aufwendungen für aktives Personal	6.921,46	7.900	10.600	10.600	10.600	10.600
	<i>4011000 Dienstaufwendungen Beamte</i>	<i>573,46</i>	<i>600</i>	<i>700</i>	<i>700</i>	<i>700</i>	<i>700</i>
	<i>4012000 Dienstaufwendungen tariflich Beschäftigte</i>	<i>4.825,90</i>	<i>5.100</i>	<i>7.000</i>	<i>7.100</i>	<i>7.100</i>	<i>7.100</i>
	<i>4021000 Beiträge zu Versorgungskassen Beamte</i>	<i>153,56</i>	<i>300</i>	<i>300</i>	<i>300</i>	<i>300</i>	<i>300</i>
	<i>4022000 Beiträge zu Versorgungskassen tariflich Beschäftigte</i>	<i>389,87</i>	<i>300</i>	<i>600</i>	<i>600</i>	<i>600</i>	<i>600</i>
	<i>4032000 Beiträge zur gesetzlichen Sozialversicherung tariflich Beschäftigte</i>	<i>960,85</i>	<i>1.000</i>	<i>1.400</i>	<i>1.400</i>	<i>1.400</i>	<i>1.400</i>
	<i>4041000 Beihilfen und Unterstützungsleistungen für Beamte und Arbeitnehmer</i>	<i>17,82</i>	<i>200</i>	<i>200</i>	<i>200</i>	<i>200</i>	<i>200</i>
	<i>4051000 Zuführungen zu Pensionsrückstellungen für Beamte und Arbeitnehmer</i>	<i>0,00</i>	<i>300</i>	<i>300</i>	<i>200</i>	<i>200</i>	<i>200</i>
	<i>4061000 Zuführung zu Beihilferückstellungen für Beamte und Arbeitnehmer</i>	<i>0,00</i>	<i>100</i>	<i>100</i>	<i>100</i>	<i>100</i>	<i>100</i>
14.	- Aufwendungen für Versorgung	0,00	0	0	0	0	0
15.	- Aufwendungen für Sach- und Dienstleistungen	9.864,03	12.400	10.700	12.700	12.700	12.700
	<i>4212000 Unterhaltung des sonstigen unbeweglichen Vermögens</i>	<i>72,18</i>	<i>2.100</i>	<i>500</i>	<i>500</i>	<i>500</i>	<i>500</i>
	<i>Pauschale</i>						
	<i>4221000 Unterhaltung des sonstigen beweglichen Vermögens</i>	<i>54,75</i>	<i>0</i>	<i>0</i>	<i>0</i>	<i>0</i>	<i>0</i>



# Produkthaushalt 2017

Gemeinde: 00 Stadt Wittingen

Datum: 11.05.2017  
Uhrzeit: 17:29:19

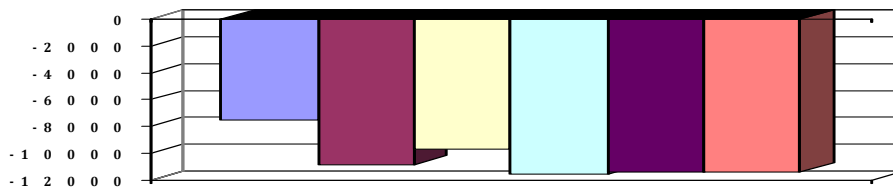
Fachbereich 3200 Hochbau  
Produkt 42420 Saunen

## Teilergebnishaushalt

Nr.	Ertrags- und Aufwandsarten	Ergebnis 2015	Plan 2016	Plan 2017	Plan 2018	Plan 2019	Plan 2020
	<i>4231000 Mieten und Pachten</i>	0,00	100	0	0	0	0
	<i>Pauschale</i>						
	<i>4241000 Bewirtschaftung der Grundstücke und baulichen Anlagen</i>	131,64	200	200	200	200	200
	<i>Pauschale</i>						
	<i>4291000 Besondere Verwaltungs- und Betriebsaufwendungen</i>	9.307,75	10.000	10.000	12.000	12.000	12.000
	<i>Pauschale, Kostenersatz durch Betreiber</i>						
	<i>4291000 Aufwendungen für sonstige Dienstleistungen</i>	297,71	0	0	0	0	0
16.	- Abschreibungen	0,00	732	732	732	597	597
	<i>4711340 AfA auf Gebäude und Aufbauten mit Kultur-, Sport-, Freizeit- und Gartenanlagen</i>	0,00	597	597	597	597	597
	<i>4711800 Auflösung Sammelposten</i>	0,00	135	135	135	0	0
17.	- Zinsen und ähnliche Aufwendungen	0,00	0	0	0	0	0
18.	- Transferaufwendungen	0,00	0	0	0	0	0
19.	- sonstige ordentliche Aufwendungen	0,00	0	0	0	0	0
20.	= Summe ordentliche Aufwendungen	16.785,49	21.032	22.032	24.032	23.897	23.897
21.	= ordentliches Ergebnis	-7.542,08	-10.832	-9.732	-11.532	-11.397	-11.397
22.	+ außerordentliche Erträge	0,00	0	0	0	0	0
23.	- außerordentliche Aufwendungen	0,00	0	0	0	0	0
24.	= außerordentliches Ergebnis	0,00	0	0	0	0	0
25.	= Jahresergebnis	-7.542,08	-10.832	-9.732	-11.532	-11.397	-11.397
26.	+ Erträge aus internen Leistungsbeziehungen	0,00	0	0	0	0	0
27.	- Aufwendungen aus internen Leistungsbeziehungen	0,00	0	0	0	0	0
28.	= Saldo aus internen Leistungsbeziehungen	0,00	0	0	0	0	0
29.	= Ergebnis unter Berücksichtigung der internen Leistungsbeziehungen	-7.542,08	-10.832	-9.732	-11.532	-11.397	-11.397

## Jahresergebnis

- grafische Darstellung -





# Produkthaushalt 2017

Gemeinde: 00 Stadt Wittingen

Datum: 11.05.2017

Uhrzeit: 17:29:19

Fachbereich 3200 Hochbau  
Produkt 42420 Saunen

## Teilfinanzhaushalt

Nr.	Ein- und Auszahlungsarten	Ergebnis 2015	Plan 2016	Plan 2017	Plan 2018	Plan 2019	Plan 2020
<b>Einzahlungen aus laufender Verwaltungstätigkeit</b>							
1.	+ Steuern und ähnliche Abgaben	0,00	0	0	0	0	0
2.	+ Zuwendungen und allgemeine Umlagen	0,00	0	0	0	0	0
3.	+ Sonstige Transfereinzahlungen	0,00	0	0	0	0	0
4.	+ öffentlich-rechtliche Entgelte	0,00	0	0	0	0	0
5.	+ privatrechtliche Entgelte	8.718,25	10.000	12.000	12.000	12.000	12.000
	<i>6411000 Mieten und Pachten</i>	<i>8.718,25</i>	<i>10.000</i>	<i>12.000</i>	<i>12.000</i>	<i>12.000</i>	<i>12.000</i>
6.	+ Kostenerstattungen und Kostenumlagen	0,00	0	0	0	0	0
7.	+ Zinsen und ähnliche Einzahlungen	0,00	0	0	0	0	0
8.	+ Einzahlungen aus der Veräußerung geringwertiger Vermögensgegenstände	0,00	0	0	0	0	0
9.	+ sonstige haushaltswirksame Einzahlungen	2.929,26	1.800	1.800	1.800	1.800	1.800
	<i>6522000 Einzahlungen aus erhaltener Umsatzsteuer</i>	<i>1.656,46</i>	<i>800</i>	<i>800</i>	<i>800</i>	<i>800</i>	<i>800</i>
	<i>6523000 Einzahlungen aus der Erstattung von Vorsteuern</i>	<i>1.272,80</i>	<i>1.000</i>	<i>1.000</i>	<i>1.000</i>	<i>1.000</i>	<i>1.000</i>
10.	= <b>Summe der Einzahlungen aus laufender Verwaltungstätigkeit</b>	<b>11.647,51</b>	<b>11.800</b>	<b>13.800</b>	<b>13.800</b>	<b>13.800</b>	<b>13.800</b>
<b>Auszahlungen aus laufender Verwaltungstätigkeit</b>							
11.	- Auszahlungen für aktives Personal	6.980,48	7.500	10.200	10.300	10.300	10.300
	<i>7011000 Dienstausschüttungen Beamte</i>	<i>574,57</i>	<i>600</i>	<i>700</i>	<i>700</i>	<i>700</i>	<i>700</i>
	<i>7012000 Dienstausschüttungen tariflich Beschäftigte</i>	<i>4.716,95</i>	<i>5.100</i>	<i>7.000</i>	<i>7.100</i>	<i>7.100</i>	<i>7.100</i>
	<i>7021000 Beiträge zu Versorgungskassen für Beamte</i>	<i>326,85</i>	<i>300</i>	<i>300</i>	<i>300</i>	<i>300</i>	<i>300</i>
	<i>7022000 Beiträge zu Versorgungskassen für tarifliche Beschäftigte</i>	<i>389,87</i>	<i>300</i>	<i>600</i>	<i>600</i>	<i>600</i>	<i>600</i>
	<i>7032000 Beiträge zur gesetzlichen Sozialversicherung für tariflich Beschäftigte</i>	<i>960,85</i>	<i>1.000</i>	<i>1.400</i>	<i>1.400</i>	<i>1.400</i>	<i>1.400</i>
	<i>7041000 Beihilfen, Unterstützungsleistungen für Beamte und Arbeitnehmer</i>	<i>11,39</i>	<i>200</i>	<i>200</i>	<i>200</i>	<i>200</i>	<i>200</i>
12.	- Auszahlungen für Versorgung	0,00	0	0	0	0	0
13.	- Auszahlungen für Sach- und Dienstleistungen und für geringwertige Vermögensgegenstände	11.644,31	12.400	10.700	12.700	12.700	12.700
	<i>7212000 Unterhaltung des sonstigen unbeweglichen Vermögens</i>	<i>72,18</i>	<i>2.100</i>	<i>500</i>	<i>500</i>	<i>500</i>	<i>500</i>
	<i>Pauschale</i>						
	<i>7221000 Unterhaltung des sonstigen beweglichen Vermögens</i>	<i>54,75</i>	<i>0</i>	<i>0</i>	<i>0</i>	<i>0</i>	<i>0</i>
	<i>7231000 Mieten und Pachten</i>	<i>0,00</i>	<i>100</i>	<i>0</i>	<i>0</i>	<i>0</i>	<i>0</i>
	<i>Pauschale</i>						
	<i>7241000 Bewirtschaftung der Grundstücke und baulichen Anlagen</i>	<i>131,64</i>	<i>200</i>	<i>200</i>	<i>200</i>	<i>200</i>	<i>200</i>
	<i>Pauschale</i>						
	<i>7271000 Besondere Verwaltungs- und Betriebsauszahlungen</i>	<i>11.088,03</i>	<i>10.000</i>	<i>10.000</i>	<i>12.000</i>	<i>12.000</i>	<i>12.000</i>
	<i>Pauschale, Kostenersatz durch Betreiber</i>						
	<i>7291000 Auszahlungen für sonstige Dienstleistungen</i>	<i>297,71</i>	<i>0</i>	<i>0</i>	<i>0</i>	<i>0</i>	<i>0</i>
14.	- Zinsen und ähnliche Auszahlungen	0,00	0	0	0	0	0
15.	- Transferauszahlungen	0,00	0	0	0	0	0
16.	- sonstige haushaltswirksame Auszahlungen	2.803,40	0	0	0	0	0
	<i>7442000 Abzugsfähige Vorsteuer</i>	<i>1.272,78</i>	<i>0</i>	<i>0</i>	<i>0</i>	<i>0</i>	<i>0</i>
	<i>7443000 Umsatzsteuer-Zahllast</i>	<i>1.530,62</i>	<i>0</i>	<i>0</i>	<i>0</i>	<i>0</i>	<i>0</i>
17.	= <b>Summe der Auszahlungen aus laufender Verwaltungstätigkeit</b>	<b>21.428,19</b>	<b>19.900</b>	<b>20.900</b>	<b>23.000</b>	<b>23.000</b>	<b>23.000</b>



# Produkthaushalt 2017

Gemeinde: 00 Stadt Wittingen

Datum: 11.05.2017  
Uhrzeit: 17:29:19

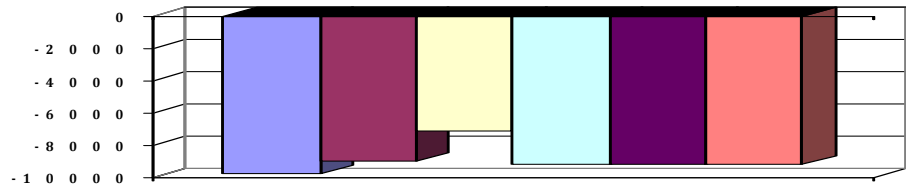
Fachbereich 3200 Hochbau  
Produkt 42420 Saunen

## Teilfinanzhaushalt

Nr.	Ein- und Auszahlungsarten	Ergebnis 2015	Plan 2016	Plan 2017	Plan 2018	Plan 2019	Plan 2020
18.	= Saldo aus laufender Verwaltungstätigkeit	-9.780,68	-8.100	-7.100	-9.200	-9.200	-9.200
	<b>Einzahlungen aus Investitionstätigkeit</b>						
19.	+ Zuwendungen für Investitionstätigkeit	0,00	0	0	0	0	0
20.	+ Beiträge u.ä. Entgelten für Investitionstätigkeit	0,00	0	0	0	0	0
21.	+ Veräußerung von Sachvermögen	0,00	0	0	0	0	0
22.	+ Veräußerung von Finanzvermögensanlagen	0,00	0	0	0	0	0
23.	+ sonstige Investitionstätigkeit	0,00	0	0	0	0	0
24.	= Summe der Einzahlungen aus Investitionstätigkeit	0,00	0	0	0	0	0
	<b>Auszahlungen für Investitionstätigkeit</b>						
25.	- Erwerb von Grundstücken und Gebäuden	0,00	0	0	0	0	0
26.	- Baumaßnahmen	0,00	0	0	0	0	0
27.	- Erwerb von beweglichem Sachvermögen	0,00	900	0	0	0	0
	<i>7831200 Auszahlungen für den Erwerb von Vermögensgegenständen über 150 Euro bis 1.000 Euro (Sammelposten)</i>	<i>0,00</i>	<i>900</i>	<i>0</i>	<i>0</i>	<i>0</i>	<i>0</i>
28.	- Erwerb von Finanzvermögensanlagen	0,00	0	0	0	0	0
29.	- Aktivierbare Zuwendungen	0,00	0	0	0	0	0
30.	- Sonstige Investitionstätigkeit	0,00	0	0	0	0	0
31.	= Summe der Auszahlungen aus Investitionstätigkeit	0,00	900	0	0	0	0
32.	= Saldo aus Investitionstätigkeit	0,00	-900	0	0	0	0
33.	= Finanzmittel-Überschuss/-Fehlbetrag	-9.780,68	-9.000	-7.100	-9.200	-9.200	-9.200

## Jahresergebnis

- grafische Darstellung -





# Produkthaushalt 2017

Gemeinde: 00 Stadt Wittingen

Datum: 11.05.2017  
Uhrzeit: 17:29:19

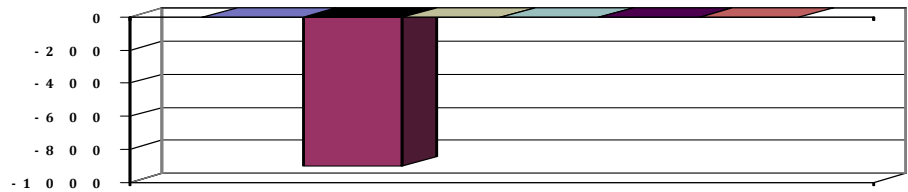
Fachbereich 3200 Hochbau  
Produkt 42420 Saunen

## Teilfinanzhaushalt (Investitionen)

Nr.	Ein- und Auszahlungsarten	Ergebnis 2015	Plan 2016	Plan 2017	Plan 2018	Plan 2019	Plan 2020
1.	+ Einzahlungen aus Investitionszuwendungen	0,00	0	0	0	0	0
2.	+ Einzahlungen aus der Veräußerung von Grundstücken und Gebäuden und anderen unbeweglichen Vermögensgegenständen	0,00	0	0	0	0	0
3.	+ Einzahlungen aus der Veräußerung von beweglichen Vermögensgegenständen oberhalb der Wertgrenze von 150 Euro	0,00	0	0	0	0	0
4.	+ Einzahlungen aus der Veräußerung von Finanzanlagen	0,00	0	0	0	0	0
5.	+ Einzahlungen aus der Abwicklung von Baumaßnahmen	0,00	0	0	0	0	0
6.	+ Rückflüsse von Ausleihungen	0,00	0	0	0	0	0
7.	+ Einzahlungen aus Beiträgen und Entgelten	0,00	0	0	0	0	0
8.	+ Einzahlungen auf Konten ohne Ausweis im amtlichen Kontenplan	0,00	0	0	0	0	0
9.	= <b>Einzahlungen aus Investitionstätigkeit</b>	<b>0,00</b>	<b>0</b>	<b>0</b>	<b>0</b>	<b>0</b>	<b>0</b>
10.	- Zuweisungen und Zuschüsse für Investitionen	0,00	0	0	0	0	0
11.	- Auszahlungen für den Erwerb von Grundstücken und Gebäuden	0,00	0	0	0	0	0
12.	- Auszahlungen für den Erwerb von beweglichen Vermögensgegenständen oberhalb der Wertgrenze von 150 Euro	0,00	900	0	0	0	0
	<i>7831200 Auszahlungen für den Erwerb von Vermögensgegenständen über 150 Euro bis 1.000 Euro (Sammelposten)</i>	<i>0,00</i>		<i>0</i>	<i>0</i>	<i>0</i>	<i>0</i>
			<i>900</i>				
13.	- Auszahlungen für den Erwerb von Finanzanlagevermögen	0,00	0	0	0	0	0
14.	- Baumaßnahmen	0,00	0	0	0	0	0
15.	- Gewährung von Ausleihungen	0,00	0	0	0	0	0
16.	- Auszahlungen auf Konten ohne Ausweis im amtlichen Kontenplan	0,00	0	0	0	0	0
17.	= <b>Auszahlungen aus Investitionstätigkeit</b>	<b>0,00</b>	<b>900</b>	<b>0</b>	<b>0</b>	<b>0</b>	<b>0</b>
18.	= <b>Saldo aus Investitionstätigkeit</b>	<b>0,00</b>	<b>-900</b>	<b>0</b>	<b>0</b>	<b>0</b>	<b>0</b>

Jahresergebnis

- grafische Darstellung -





# Produkthaushalt 2017

Gemeinde: 00 Stadt Wittingen

Datum: 11.05.2017

Uhrzeit: 17:29:19

Fachbereich 3200 Hochbau  
Produkt 52101 Allgemeine Bauangelegenheiten

## Produktverantwortlich

FBL Herr Zaft

## Rechtsgrundlage

NBauO

## Personalgestellung

0,3

## Produktaufgaben

Erstellung von Stellungnahmen nach der NBau=  
Prüfung von Vorkaufsrechten

## Zielvorgaben

Schnellstmögliche Prüfung von Vorkaufsrechten

## Kennzahlen

Anzahl der Vorkaufsrechte

## Teilergebnishaushalt

Nr.	Ertrags- und Aufwandsarten	Ergebnis 2015	Plan 2016	Plan 2017	Plan 2018	Plan 2019	Plan 2020
<b>Ordentliche Erträge</b>							
1.	+ Steuern und ähnliche Abgaben	0,00	0	0	0	0	0
2.	+ Zuwendungen und allgemeine Umlagen	0,00	0	0	0	0	0
3.	+ Auflösungserträge aus Sonderposten	0,00	0	0	0	0	0
4.	+ sonstige Transfererträge	0,00	0	0	0	0	0
5.	+ öffentlich-rechtliche Entgelte	3.180,00	3.000	3.000	2.500	2.500	2.500
	3311000 Verwaltungsgebühren	3.180,00	3.000	3.000	2.500	2.500	2.500
6.	+ privatrechtliche Entgelte	0,00	0	0	0	0	0
7.	+ Kostenerstattungen und Kostenumlagen	135,00	0	0	0	0	0
	3488000 Erstattungen von übrigen Bereichen	135,00	0	0	0	0	0
8.	+ Zinsen und ähnliche Finanzerträge	0,00	0	0	0	0	0
9.	+ aktivierte Eigenleistungen	0,00	0	0	0	0	0
10.	+ Bestandsveränderungen	0,00	0	0	0	0	0
11.	+ sonstige ordentliche Erträge	1.996,59	1.000	1.000	800	800	800
	3582000 Erträge aus der Auflösung oder Herabsetzung von Rückstellungen	1.996,59	1.000	1.000	800	800	800
12.	= Summe ordentliche Erträge	5.311,59	4.000	4.000	3.300	3.300	3.300
<b>Ordentliche Aufwendungen</b>							
13.	- Aufwendungen für aktives Personal	17.623,42	20.500	16.400	16.600	16.600	16.800
	4011000 Dienstausschüttungen Beamte	2.867,38	3.000	3.100	3.100	3.100	3.200
	4012000 Dienstausschüttungen tariflich Beschäftigte	10.952,27	11.400	8.000	8.100	8.100	8.200
	4021000 Beiträge zu Versorgungskassen für Beamte	767,88	1.400	1.500	1.500	1.500	1.500
	4022000 Beiträge zu Versorgungskassen für tarifliche Beschäftigte	864,15	700	700	700	700	700
	4032000 Beiträge zur gesetzlichen Sozialversicherung für tariflich Beschäftigte	2.124,90	2.300	1.600	1.600	1.600	1.600
	4041000 Beihilfen, Unterstützungsleistungen für Beamte und Arbeitnehmer	46,84	300	200	400	400	400
	4051000 Zuführungen zu Pensionsrückstellungen für Beamte und Arbeitnehmer	0,00	1.200	1.100	1.000	1.000	1.000
	4061000 Zuführung zu Beihilferückstellungen für Beamte und Arbeitnehmer	0,00	200	200	200	200	200
14.	- Aufwendungen für Versorgung	0,00	0	0	0	0	0
15.	- Aufwendungen für Sach- und Dienstleistungen	397,60	600	600	600	600	600
	4221000 Unterhaltung des sonstigen beweglichen Vermögens	0,00	100	100	100	100	100
	Pauschale						
	4261000 Besondere Aufwendungen für Beschäftigte	397,60	500	500	500	500	500
	Pauschale						



# Produkthaushalt 2017

Gemeinde: 00 Stadt Wittingen

Datum: 11.05.2017

Uhrzeit: 17:29:19

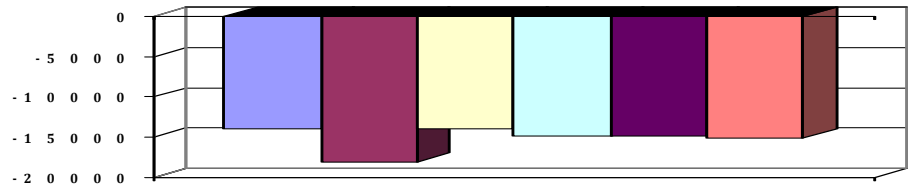
Fachbereich 3200 Hochbau  
Produkt 52101 Allgemeine Bauangelegenheiten

## Teilergebnishaushalt

Nr.	Ertrags- und Aufwandsarten	Ergebnis 2015	Plan 2016	Plan 2017	Plan 2018	Plan 2019	Plan 2020
16.	- Abschreibungen	10,00	0	0	0	0	0
	4721220 Abschreibungen auf Forderungen aus Verwaltungsgebühren	10,00	0	0	0	0	0
17.	- Zinsen und ähnliche Aufwendungen	0,00	0	0	0	0	0
18.	- Transferaufwendungen	0,00	0	0	0	0	0
19.	- sonstige ordentliche Aufwendungen	1.268,66	1.000	1.000	1.000	1.000	1.000
	4431000 Geschäftsaufwendung Pauschale	1.268,66	1.000	1.000	1.000	1.000	1.000
20.	= Summe ordentliche Aufwendungen	19.299,68	22.100	18.000	18.200	18.200	18.400
21.	= ordentliches Ergebnis	-13.988,09	-18.100	-14.000	-14.900	-14.900	-15.100
22.	+ außerordentliche Erträge	0,00	0	0	0	0	0
23.	- außerordentliche Aufwendungen	0,00	0	0	0	0	0
24.	= außerordentliches Ergebnis	0,00	0	0	0	0	0
25.	= Jahresergebnis	-13.988,09	-18.100	-14.000	-14.900	-14.900	-15.100
26.	+ Erträge aus internen Leistungsbeziehungen	0,00	0	0	0	0	0
27.	- Aufwendungen aus internen Leistungsbeziehungen	0,00	0	0	0	0	0
28.	= Saldo aus internen Leistungsbeziehungen	0,00	0	0	0	0	0
29.	= Ergebnis unter Berücksichtigung der internen Leistungsbeziehungen	-13.988,09	-18.100	-14.000	-14.900	-14.900	-15.100

## Jahresergebnis

- grafische Darstellung -





# Produkthaushalt 2017

Gemeinde: 00 Stadt Wittingen

Datum: 11.05.2017

Uhrzeit: 17:29:19

Fachbereich 3200 Hochbau  
Produkt 52101 Allgemeine Bauangelegenheiten

## Teilfinanzhaushalt

Nr.	Ein- und Auszahlungsarten	Ergebnis 2015	Plan 2016	Plan 2017	Plan 2018	Plan 2019	Plan 2020
<b>Einzahlungen aus laufender Verwaltungstätigkeit</b>							
1.	+ Steuern und ähnliche Abgaben	0,00	0	0	0	0	0
2.	+ Zuwendungen und allgemeine Umlagen	0,00	0	0	0	0	0
3.	+ Sonstige Transfereinzahlungen	0,00	0	0	0	0	0
4.	+ öffentlich-rechtliche Entgelte	3.235,00	3.000	3.000	2.500	2.500	2.500
	<i>6311000 Verwaltungsgebühren</i>	<i>3.235,00</i>	<i>3.000</i>	<i>3.000</i>	<i>2.500</i>	<i>2.500</i>	<i>2.500</i>
5.	+ privatrechtliche Entgelte	0,00	0	0	0	0	0
6.	+ Kostenerstattungen und Kostenumlagen	135,00	0	0	0	0	0
	<i>6488000 Erstattungen von übrigen Bereichen</i>	<i>135,00</i>	<i>0</i>	<i>0</i>	<i>0</i>	<i>0</i>	<i>0</i>
7.	+ Zinsen und ähnliche Einzahlungen	0,00	0	0	0	0	0
8.	+ Einzahlungen aus der Veräußerung geringwertiger Vermögensgegenstände	0,00	0	0	0	0	0
9.	+ sonstige haushaltswirksame Einzahlungen	0,00	0	0	0	0	0
10.	= <b>Summe der Einzahlungen aus laufender Verwaltungstätigkeit</b>	<b>3.370,00</b>	<b>3.000</b>	<b>3.000</b>	<b>2.500</b>	<b>2.500</b>	<b>2.500</b>
<b>Auszahlungen aus laufender Verwaltungstätigkeit</b>							
11.	- Auszahlungen für aktives Personal	17.935,22	19.100	15.100	15.400	15.400	15.600
	<i>7011000 Dienstausschüttungen Beamte</i>	<i>2.872,90</i>	<i>3.000</i>	<i>3.100</i>	<i>3.100</i>	<i>3.100</i>	<i>3.200</i>
	<i>7012000 Dienstausschüttungen tariflich Beschäftigte</i>	<i>10.407,54</i>	<i>11.400</i>	<i>8.000</i>	<i>8.100</i>	<i>8.100</i>	<i>8.200</i>
	<i>7021000 Beiträge zu Versorgungskassen für Beamte</i>	<i>1.634,20</i>	<i>1.400</i>	<i>1.500</i>	<i>1.500</i>	<i>1.500</i>	<i>1.500</i>
	<i>7022000 Beiträge zu Versorgungskassen für tarifliche Bechäftigte</i>	<i>864,15</i>	<i>700</i>	<i>700</i>	<i>700</i>	<i>700</i>	<i>700</i>
	<i>7032000 Beiträge zur gesetzlichen Sozialversicherung für tariflich Beschäftigte</i>	<i>2.124,90</i>	<i>2.300</i>	<i>1.600</i>	<i>1.600</i>	<i>1.600</i>	<i>1.600</i>
	<i>7041000 Beihilfen, Unterstützungsleistungen für Beamte und Arbeitnehmer</i>	<i>31,53</i>	<i>300</i>	<i>200</i>	<i>400</i>	<i>400</i>	<i>400</i>
12.	- Auszahlungen für Versorgung	0,00	0	0	0	0	0
13.	- Auszahlungen für Sach- und Dienstleistungen und für geringwertige Vermögensgegenstände	397,60	600	600	600	600	600
	<i>7221000 Unterhaltung des sonstigen beweglichen Vermögens</i>	<i>0,00</i>	<i>100</i>	<i>100</i>	<i>100</i>	<i>100</i>	<i>100</i>
	<i>Pauschale</i>						
	<i>7261000 Besondere Auszahlungen für Beschäftigte</i>	<i>397,60</i>	<i>500</i>	<i>500</i>	<i>500</i>	<i>500</i>	<i>500</i>
	<i>Pauschale</i>						
14.	- Zinsen und ähnliche Auszahlungen	0,00	0	0	0	0	0
15.	- Transferauszahlungen	0,00	0	0	0	0	0
16.	- sonstige haushaltswirksame Auszahlungen	1.190,34	1.000	1.000	1.000	1.000	1.000
	<i>7431000 Geschäftsauszahlungen</i>	<i>1.190,34</i>	<i>1.000</i>	<i>1.000</i>	<i>1.000</i>	<i>1.000</i>	<i>1.000</i>
	<i>Pauschale</i>						
17.	= <b>Summe der Auszahlungen aus laufender Verwaltungstätigkeit</b>	<b>19.523,16</b>	<b>20.700</b>	<b>16.700</b>	<b>17.000</b>	<b>17.000</b>	<b>17.200</b>
18.	= <b>Saldo aus laufender Verwaltungstätigkeit</b>	<b>-16.153,16</b>	<b>-17.700</b>	<b>-13.700</b>	<b>-14.500</b>	<b>-14.500</b>	<b>-14.700</b>
<b>Einzahlungen aus Investitionstätigkeit</b>							
19.	+ Zuwendungen für Investitionstätigkeit	0,00	0	0	0	0	0
20.	+ Beiträge u.ä. Entgelten für Investitionstätigkeit	0,00	0	0	0	0	0
21.	+ Veräußerung von Sachvermögen	0,00	0	0	0	0	0
22.	+ Veräußerung von Finanzvermögensanlagen	0,00	0	0	0	0	0
23.	+ sonstige Investitionstätigkeit	0,00	0	0	0	0	0
24.	= <b>Summe der Einzahlungen aus Investitionstätigkeit</b>	<b>0,00</b>	<b>0</b>	<b>0</b>	<b>0</b>	<b>0</b>	<b>0</b>
<b>Auszahlungen für Investitionstätigkeit</b>							



# Produkthaushalt 2017

Gemeinde: 00 Stadt Wittingen

Datum: 11.05.2017

Uhrzeit: 17:29:19

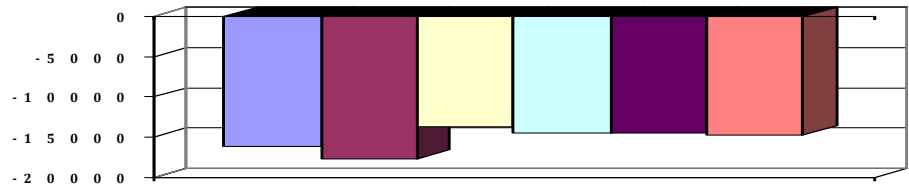
Fachbereich 3200 Hochbau  
Produkt 52101 Allgemeine Bauangelegenheiten

## Teilfinanzhaushalt

Nr.	Ein- und Auszahlungsarten	Ergebnis 2015	Plan 2016	Plan 2017	Plan 2018	Plan 2019	Plan 2020
25.	- Erwerb von Grundstücken und Gebäuden	0,00	0	0	0	0	0
26.	- Baumaßnahmen	0,00	0	0	0	0	0
27.	- Erwerb von beweglichem Sachvermögen	0,00	0	0	0	0	0
28.	- Erwerb von Finanzvermögensanlagen	0,00	0	0	0	0	0
29.	- Aktivierbare Zuwendungen	0,00	0	0	0	0	0
30.	- Sonstige Investitionstätigkeit	0,00	0	0	0	0	0
31.	= Summe der Auszahlungen aus Investitionstätigkeit	0,00	0	0	0	0	0
32.	= Saldo aus Investitionstätigkeit	0,00	0	0	0	0	0
33.	= Finanzmittel-Überschuss/-Fehlbetrag	-16.153,16	-17.700	-13.700	-14.500	-14.500	-14.700

Jahresergebnis

- grafische Darstellung -





# Produkthaushalt 2017

Gemeinde: 00 Stadt Wittingen

Datum: 11.05.2017

Uhrzeit: 17:29:19

Fachbereich 3200 Hochbau  
Produkt 52201 Wohnungsbauförderung (bis 2013)

## Produktverantwortlich

FBL Herr Zaft

## Rechtsgrundlage

BGB, Politische Beschlüsse

## Personalgestellung

0,21

## Produktaufgaben

Unterhaltung und Bewirtschaftung des eigenen Wohnungsbaues  
Aufbau und Führung eines Baulückenkatasters

## Zielvorgaben

Beratung von interessierten Bürgern bei der Bauplätzenfindung und von Wohnraum.

## Teilergebnishaushalt

Nr.	Ertrags- und Aufwandsarten	Ergebnis 2015	Plan 2016	Plan 2017	Plan 2018	Plan 2019	Plan 2020
<b>Ordentliche Erträge</b>							
1.	+ Steuern und ähnliche Abgaben	0,00	0	0	0	0	0
2.	+ Zuwendungen und allgemeine Umlagen	0,00	0	0	0	0	0
3.	+ Auflösungserträge aus Sonderposten	0,00	0	0	0	0	0
4.	+ sonstige Transfererträge	0,00	0	0	0	0	0
5.	+ öffentlich-rechtliche Entgelte	0,00	0	0	0	0	0
6.	+ privatrechtliche Entgelte	0,00	0	0	0	0	0
7.	+ Kostenerstattungen und Kostenumlagen	0,00	0	0	0	0	0
8.	+ Zinsen und ähnliche Finanzerträge	0,00	0	0	0	0	0
9.	+ aktivierte Eigenleistungen	0,00	0	0	0	0	0
10.	+ Bestandsveränderungen	0,00	0	0	0	0	0
11.	+ sonstige ordentliche Erträge	0,00	200	0	0	0	0
	<i>3582000 Erträge aus der Auflösung oder Herabsetzung von Rückstellungen</i>	<i>0,00</i>	<i>200</i>	<i>0</i>	<i>0</i>	<i>0</i>	<i>0</i>
12.	= <b>Summe ordentliche Erträge</b>	<b>0,00</b>	<b>200</b>	<b>0</b>	<b>0</b>	<b>0</b>	<b>0</b>
<b>Ordentliche Aufwendungen</b>							
13.	- Aufwendungen für aktives Personal	3.279,05	0	0	0	0	0
	<i>4011000 Dienstausschüttungen Beamte</i>	<i>291,27</i>	<i>0</i>	<i>0</i>	<i>0</i>	<i>0</i>	<i>0</i>
	<i>4012000 Dienstausschüttungen tariflich Beschäftigte</i>	<i>2.056,84</i>	<i>0</i>	<i>0</i>	<i>0</i>	<i>0</i>	<i>0</i>
	<i>4021000 Beiträge zu Versorgungskassen für Beamte</i>	<i>326,85</i>	<i>0</i>	<i>0</i>	<i>0</i>	<i>0</i>	<i>0</i>
	<i>4022000 Beiträge zu Versorgungskassen für tarifliche Beschäftigte</i>	<i>165,17</i>	<i>0</i>	<i>0</i>	<i>0</i>	<i>0</i>	<i>0</i>
	<i>4032000 Beiträge zur gesetzlichen Sozialversicherung für tariflich Beschäftigte</i>	<i>397,12</i>	<i>0</i>	<i>0</i>	<i>0</i>	<i>0</i>	<i>0</i>
	<i>4041000 Beihilfen, Unterstützungsleistungen für Beamte und Arbeitnehmer</i>	<i>41,80</i>	<i>0</i>	<i>0</i>	<i>0</i>	<i>0</i>	<i>0</i>
14.	- Aufwendungen für Versorgung	0,00	0	0	0	0	0
15.	- Aufwendungen für Sach- und Dienstleistungen	0,00	0	0	0	0	0
16.	- Abschreibungen	0,00	0	0	0	0	0
17.	- Zinsen und ähnliche Aufwendungen	0,00	0	0	0	0	0
18.	- Transferaufwendungen	0,00	0	0	0	0	0
19.	- sonstige ordentliche Aufwendungen	0,00	0	0	0	0	0
20.	= <b>Summe ordentliche Aufwendungen</b>	<b>3.279,05</b>	<b>0</b>	<b>0</b>	<b>0</b>	<b>0</b>	<b>0</b>
21.	= <b>ordentliches Ergebnis</b>	<b>-3.279,05</b>	<b>200</b>	<b>0</b>	<b>0</b>	<b>0</b>	<b>0</b>
22.	+ außerordentliche Erträge	0,00	0	0	0	0	0
23.	- außerordentliche Aufwendungen	0,00	0	0	0	0	0
24.	= <b>außerordentliches Ergebnis</b>	<b>0,00</b>	<b>0</b>	<b>0</b>	<b>0</b>	<b>0</b>	<b>0</b>
25.	= <b>Jahresergebnis</b>	<b>-3.279,05</b>	<b>200</b>	<b>0</b>	<b>0</b>	<b>0</b>	<b>0</b>
26.	+ Erträge aus internen Leistungsbeziehungen	0,00	0	0	0	0	0
27.	- Aufwendungen aus internen Leistungsbeziehungen	0,00	0	0	0	0	0
28.	= <b>Saldo aus internen Leistungsbeziehungen</b>	<b>0,00</b>	<b>0</b>	<b>0</b>	<b>0</b>	<b>0</b>	<b>0</b>
29.	= <b>Ergebnis unter Berücksichtigung der internen Leistungsbeziehungen</b>	<b>-3.279,05</b>	<b>200</b>	<b>0</b>	<b>0</b>	<b>0</b>	<b>0</b>



# Produkthaushalt 2017

Gemeinde: 00 Stadt Wittingen

Datum: 11.05.2017  
Uhrzeit: 17:29:19


Fachbereich 3200 Hochbau  
Produkt 52201 Wohnungsbauförderung (bis 2013)

## Teilergebnishaushalt

Nr.	Ertrags- und Aufwandsarten	Ergebnis 2015	Plan 2016	Plan 2017	Plan 2018	Plan 2019	Plan 2020
-----	----------------------------	---------------	-----------	-----------	-----------	-----------	-----------

Jahresergebnis

- grafische Darstellung -





# Produkthaushalt 2017

Gemeinde: 00 Stadt Wittingen

Datum: 11.05.2017

Uhrzeit: 17:29:19

Fachbereich 3200 Hochbau  
Produkt 52201 Wohnungsbauförderung (bis 2013)

## Teilfinanzhaushalt

Nr.	Ein- und Auszahlungsarten	Ergebnis 2015	Plan 2016	Plan 2017	Plan 2018	Plan 2019	Plan 2020
<b>Einzahlungen aus laufender Verwaltungstätigkeit</b>							
1.	+ Steuern und ähnliche Abgaben	0,00	0	0	0	0	0
2.	+ Zuwendungen und allgemeine Umlagen	0,00	0	0	0	0	0
3.	+ Sonstige Transfereinzahlungen	0,00	0	0	0	0	0
4.	+ öffentlich-rechtliche Entgelte	0,00	0	0	0	0	0
5.	+ privatrechtliche Entgelte	0,00	0	0	0	0	0
6.	+ Kostenerstattungen und Kostenumlagen	0,00	0	0	0	0	0
7.	+ Zinsen und ähnliche Einzahlungen	0,00	0	0	0	0	0
8.	+ Einzahlungen aus der Veräußerung geringwertiger Vermögensgegenstände	0,00	0	0	0	0	0
9.	+ sonstige haushaltswirksame Einzahlungen	0,00	0	0	0	0	0
10.	= <b>Summe der Einzahlungen aus laufender Verwaltungstätigkeit</b>	<b>0,00</b>	<b>0</b>	<b>0</b>	<b>0</b>	<b>0</b>	<b>0</b>
<b>Auszahlungen aus laufender Verwaltungstätigkeit</b>							
11.	- Auszahlungen für aktives Personal	3.111,10	0	0	0	0	0
	7011000 Dienstaussahlungen Beamte	242,72	0	0	0	0	0
	7012000 Dienstaussahlungen tariflich Beschäftigte	1.947,89	0	0	0	0	0
	7021000 Beiträge zu Versorgungskassen für Beamte	326,85	0	0	0	0	0
	7022000 Beiträge zu Versorgungskassen für tarifliche Beschäftigte	165,17	0	0	0	0	0
	7032000 Beiträge zur gesetzlichen Sozialversicherung für tariflich Beschäftigte	397,12	0	0	0	0	0
	7041000 Beihilfen, Unterstützungsleistungen für Beamte und Arbeitnehmer	31,35	0	0	0	0	0
12.	- Auszahlungen für Versorgung	0,00	0	0	0	0	0
13.	- Auszahlungen für Sach- und Dienstleistungen und für geringwertige Vermögensgegenstände	0,00	0	0	0	0	0
14.	- Zinsen und ähnliche Auszahlungen	0,00	0	0	0	0	0
15.	- Transferauszahlungen	0,00	0	0	0	0	0
16.	- sonstige haushaltswirksame Auszahlungen	0,00	0	0	0	0	0
17.	= <b>Summe der Auszahlungen aus laufender Verwaltungstätigkeit</b>	<b>3.111,10</b>	<b>0</b>	<b>0</b>	<b>0</b>	<b>0</b>	<b>0</b>
18.	= <b>Saldo aus laufender Verwaltungstätigkeit</b>	<b>-3.111,10</b>	<b>0</b>	<b>0</b>	<b>0</b>	<b>0</b>	<b>0</b>
<b>Einzahlungen aus Investitionstätigkeit</b>							
19.	+ Zuwendungen für Investitionstätigkeit	0,00	0	0	0	0	0
20.	+ Beiträge u.ä. Entgelten für Investitionstätigkeit	0,00	0	0	0	0	0
21.	+ Veräußerung von Sachvermögen	0,00	0	0	0	0	0
22.	+ Veräußerung von Finanzvermögensanlagen	0,00	0	0	0	0	0
23.	+ sonstige Investitionstätigkeit	0,00	0	0	0	0	0
24.	= <b>Summe der Einzahlungen aus Investitionstätigkeit</b>	<b>0,00</b>	<b>0</b>	<b>0</b>	<b>0</b>	<b>0</b>	<b>0</b>
<b>Auszahlungen für Investitionstätigkeit</b>							
25.	- Erwerb von Grundstücken und Gebäuden	0,00	0	0	0	0	0
26.	- Baumaßnahmen	0,00	0	0	0	0	0
27.	- Erwerb von beweglichem Sachvermögen	0,00	0	0	0	0	0
28.	- Erwerb von Finanzvermögensanlagen	0,00	0	0	0	0	0
29.	- Aktivierbare Zuwendungen	0,00	0	0	0	0	0
30.	- Sonstige Investitionstätigkeit	0,00	0	0	0	0	0
31.	= <b>Summe der Auszahlungen aus Investitionstätigkeit</b>	<b>0,00</b>	<b>0</b>	<b>0</b>	<b>0</b>	<b>0</b>	<b>0</b>
32.	= <b>Saldo aus Investitionstätigkeit</b>	<b>0,00</b>	<b>0</b>	<b>0</b>	<b>0</b>	<b>0</b>	<b>0</b>
33.	= <b>Finanzmittel-Überschuss/-Fehlbetrag</b>	<b>-3.111,10</b>	<b>0</b>	<b>0</b>	<b>0</b>	<b>0</b>	<b>0</b>



# Produkthaushalt 2017

Gemeinde: 00 Stadt Wittingen

Datum: 11.05.2017  
Uhrzeit: 17:29:19


Fachbereich 3200 Hochbau  
Produkt 52201 Wohnungsbauförderung (bis 2013)

## Teilfinanzhaushalt

Nr.	Ein- und Auszahlungsarten	Ergebnis 2015	Plan 2016	Plan 2017	Plan 2018	Plan 2019	Plan 2020
-----	---------------------------	---------------	-----------	-----------	-----------	-----------	-----------

Jahresergebnis

- grafische Darstellung -





# Produkthaushalt 2017

Gemeinde: 00 Stadt Wittingen

Datum: 11.05.2017

Uhrzeit: 17:29:19

Fachbereich 3200 Hochbau  
Produkt 52210 Wohnbauförderung (ab 2014)

## Produktverantwortlich

FBL Herr Zaft

## Rechtsgrundlage

BGB, Politische Beschlüsse

## Personalgestellung

0,21

## Produktaufgaben

Unterhaltung und Bewirtschaftung des eigenen Wohnungsbaues

Aufbau und Führung eines Baulückenkatasters

## Zielvorgaben

Beratung von interessierten Bürgern bei der Bauplätzenfindung und von Wohnraum.

## Teilergebnishaushalt

Nr.	Ertrags- und Aufwandsarten	Ergebnis 2015	Plan 2016	Plan 2017	Plan 2018	Plan 2019	Plan 2020
<b>Ordentliche Erträge</b>							
1.	+ Steuern und ähnliche Abgaben	0,00	0	0	0	0	0
2.	+ Zuwendungen und allgemeine Umlagen	0,00	0	0	0	0	0
3.	+ Auflösungserträge aus Sonderposten	0,00	0	0	0	0	0
4.	+ sonstige Transfererträge	0,00	0	0	0	0	0
5.	+ öffentlich-rechtliche Entgelte	0,00	0	0	0	0	0
6.	+ privatrechtliche Entgelte	0,00	0	0	0	0	0
7.	+ Kostenerstattungen und Kostenumlagen	0,00	0	0	0	0	0
8.	+ Zinsen und ähnliche Finanzerträge	0,00	0	0	0	0	0
9.	+ aktivierte Eigenleistungen	0,00	0	0	0	0	0
10.	+ Bestandsveränderungen	0,00	0	0	0	0	0
11.	+ sonstige ordentliche Erträge	399,32	200	300	200	200	200
	<i>3582000 Erträge aus der Auflösung oder Herabsetzung von Rückstellungen</i>	<i>399,32</i>	<i>200</i>	<i>300</i>	<i>200</i>	<i>200</i>	<i>200</i>
12.	= Summe ordentliche Erträge	399,32	200	300	200	200	200
<b>Ordentliche Aufwendungen</b>							
13.	- Aufwendungen für aktives Personal	0,00	8.300	8.400	8.500	8.500	8.500
	<i>4011000 Dienstaufwendungen Beamte</i>	<i>0,00</i>	<i>600</i>	<i>700</i>	<i>700</i>	<i>700</i>	<i>700</i>
	<i>4012000 Dienstaufwendungen tariflich Beschäftigte</i>	<i>0,00</i>	<i>5.700</i>	<i>5.200</i>	<i>5.300</i>	<i>5.300</i>	<i>5.300</i>
	<i>4021000 Beiträge zu Versorgungskassen Beamte</i>	<i>0,00</i>	<i>300</i>	<i>300</i>	<i>300</i>	<i>300</i>	<i>300</i>
	<i>4022000 Beiträge zu Versorgungskassen tariflich Beschäftigte</i>	<i>0,00</i>	<i>300</i>	<i>500</i>	<i>500</i>	<i>500</i>	<i>500</i>
	<i>4032000 Beiträge zur gesetzlichen Sozialversicherung tariflich Beschäftigte</i>	<i>0,00</i>	<i>800</i>	<i>1.100</i>	<i>1.100</i>	<i>1.100</i>	<i>1.100</i>
	<i>4041000 Beihilfen und Unterstützungsleistungen für Beamte und Arbeitnehmer</i>	<i>0,00</i>	<i>200</i>	<i>200</i>	<i>200</i>	<i>200</i>	<i>200</i>
	<i>4051000 Zuführungen zu Pensionsrückstellungen für Beamte und Arbeitnehmer</i>	<i>0,00</i>	<i>300</i>	<i>300</i>	<i>300</i>	<i>300</i>	<i>300</i>
	<i>4061000 Zuführung zu Beihilferückstellungen für Beamte und Arbeitnehmer</i>	<i>0,00</i>	<i>100</i>	<i>100</i>	<i>100</i>	<i>100</i>	<i>100</i>
14.	- Aufwendungen für Versorgung	0,00	0	0	0	0	0
15.	- Aufwendungen für Sach- und Dienstleistungen	0,00	100	100	100	100	100
	<i>4221000 Unterhaltung des sonstigen beweglichen Vermögens</i>	<i>0,00</i>	<i>100</i>	<i>100</i>	<i>100</i>	<i>100</i>	<i>100</i>
16.	- Abschreibungen	0,00	0	0	0	0	0
17.	- Zinsen und ähnliche Aufwendungen	0,00	0	0	0	0	0
18.	- Transferaufwendungen	0,00	0	0	0	0	0
19.	- sonstige ordentliche Aufwendungen	0,00	100	100	100	100	100
	<i>4431000 Geschäftsaufwendungen</i>	<i>0,00</i>	<i>100</i>	<i>100</i>	<i>100</i>	<i>100</i>	<i>100</i>
20.	= Summe ordentliche Aufwendungen	0,00	8.500	8.600	8.700	8.700	8.700
21.	= ordentliches Ergebnis	399,32	-8.300	-8.300	-8.500	-8.500	-8.500
22.	+ außerordentliche Erträge	0,00	0	0	0	0	0



# Produkthaushalt 2017

Gemeinde: 00 Stadt Wittingen

Datum: 11.05.2017

Uhrzeit: 17:29:19

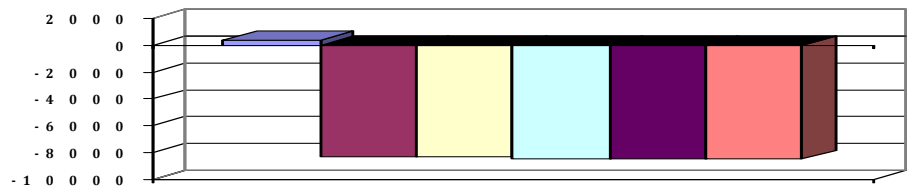
Fachbereich 3200 Hochbau  
Produkt 52210 Wohnbauförderung (ab 2014)

## Teilergebnishaushalt

Nr.	Ertrags- und Aufwandsarten	Ergebnis 2015	Plan 2016	Plan 2017	Plan 2018	Plan 2019	Plan 2020
23.	- außerordentliche Aufwendungen	0,00	0	0	0	0	0
24.	= außerordentliches Ergebnis	0,00	0	0	0	0	0
25.	= Jahresergebnis	399,32	-8.300	-8.300	-8.500	-8.500	-8.500
26.	+ Erträge aus internen Leistungsbeziehungen	0,00	0	0	0	0	0
27.	- Aufwendungen aus internen Leistungsbeziehungen	0,00	0	0	0	0	0
28.	= Saldo aus internen Leistungsbeziehungen	0,00	0	0	0	0	0
29.	= Ergebnis unter Berücksichtigung der internen Leistungsbeziehungen	399,32	-8.300	-8.300	-8.500	-8.500	-8.500

Jahresergebnis

- grafische Darstellung -





# Produkthaushalt 2017

Gemeinde: 00 Stadt Wittingen

Datum: 11.05.2017

Uhrzeit: 17:29:19

Fachbereich 3200 Hochbau  
Produkt 52210 Wohnbauförderung (ab 2014)

## Teilfinanzhaushalt

Nr.	Ein- und Auszahlungsarten	Ergebnis 2015	Plan 2016	Plan 2017	Plan 2018	Plan 2019	Plan 2020
<b>Einzahlungen aus laufender Verwaltungstätigkeit</b>							
1.	+ Steuern und ähnliche Abgaben	0,00	0	0	0	0	0
2.	+ Zuwendungen und allgemeine Umlagen	0,00	0	0	0	0	0
3.	+ Sonstige Transfereinzahlungen	0,00	0	0	0	0	0
4.	+ öffentlich-rechtliche Entgelte	0,00	0	0	0	0	0
5.	+ privatrechtliche Entgelte	0,00	0	0	0	0	0
6.	+ Kostenerstattungen und Kostenumlagen	0,00	0	0	0	0	0
7.	+ Zinsen und ähnliche Einzahlungen	0,00	0	0	0	0	0
8.	+ Einzahlungen aus der Veräußerung geringwertiger Vermögensgegenstände	0,00	0	0	0	0	0
9.	+ sonstige haushaltswirksame Einzahlungen	0,00	0	0	0	0	0
10.	= <b>Summe der Einzahlungen aus laufender Verwaltungstätigkeit</b>	<b>0,00</b>	<b>0</b>	<b>0</b>	<b>0</b>	<b>0</b>	<b>0</b>
<b>Auszahlungen aus laufender Verwaltungstätigkeit</b>							
11.	- Auszahlungen für aktives Personal	0,00	7.900	8.000	8.100	8.100	8.100
	7011000 Dienstausschüttungen Beamte	0,00	600	700	700	700	700
	7012000 Dienstausschüttungen tariflich Beschäftigte	0,00	5.700	5.200	5.300	5.300	5.300
	7021000 Beiträge zu Versorgungskassen für Beamte	0,00	300	300	300	300	300
	7022000 Beiträge zu Versorgungskassen für tarifliche Beschäftigte	0,00	300	500	500	500	500
	7032000 Beiträge zur gesetzlichen Sozialversicherung für tariflich Beschäftigte	0,00	800	1.100	1.100	1.100	1.100
	7041000 Beihilfen, Unterstützungsleistungen für Beamte und Arbeitnehmer	0,00	200	200	200	200	200
12.	- Auszahlungen für Versorgung	0,00	0	0	0	0	0
13.	- Auszahlungen für Sach- und Dienstleistungen und für geringwertige Vermögensgegenstände	0,00	100	100	100	100	100
	7221000 Unterhaltung des sonstigen beweglichen Vermögens	0,00	100	100	100	100	100
14.	- Zinsen und ähnliche Auszahlungen	0,00	0	0	0	0	0
15.	- Transferauszahlungen	0,00	0	0	0	0	0
16.	- sonstige haushaltswirksame Auszahlungen	0,00	100	100	100	100	100
	7431000 Geschäftsauszahlungen	0,00	100	100	100	100	100
17.	= <b>Summe der Auszahlungen aus laufender Verwaltungstätigkeit</b>	<b>0,00</b>	<b>8.100</b>	<b>8.200</b>	<b>8.300</b>	<b>8.300</b>	<b>8.300</b>
18.	= <b>Saldo aus laufender Verwaltungstätigkeit</b>	<b>0,00</b>	<b>-8.100</b>	<b>-8.200</b>	<b>-8.300</b>	<b>-8.300</b>	<b>-8.300</b>
<b>Einzahlungen aus Investitionstätigkeit</b>							
19.	+ Zuwendungen für Investitionstätigkeit	0,00	0	0	0	0	0
20.	+ Beiträge u.ä. Entgelten für Investitionstätigkeit	0,00	0	0	0	0	0
21.	+ Veräußerung von Sachvermögen	0,00	0	0	0	0	0
22.	+ Veräußerung von Finanzvermögensanlagen	0,00	0	0	0	0	0
23.	+ sonstige Investitionstätigkeit	0,00	0	0	0	0	0
24.	= <b>Summe der Einzahlungen aus Investitionstätigkeit</b>	<b>0,00</b>	<b>0</b>	<b>0</b>	<b>0</b>	<b>0</b>	<b>0</b>
<b>Auszahlungen für Investitionstätigkeit</b>							
25.	- Erwerb von Grundstücken und Gebäuden	0,00	0	0	0	0	0
26.	- Baumaßnahmen	0,00	0	0	0	0	0
27.	- Erwerb von beweglichem Sachvermögen	0,00	0	0	0	0	0
28.	- Erwerb von Finanzvermögensanlagen	0,00	0	0	0	0	0
29.	- Aktivierbare Zuwendungen	0,00	0	0	0	0	0
30.	- Sonstige Investitionstätigkeit	0,00	0	0	0	0	0



# Produkthaushalt 2017

Gemeinde: 00 Stadt Wittingen

Datum: 11.05.2017

Uhrzeit: 17:29:19

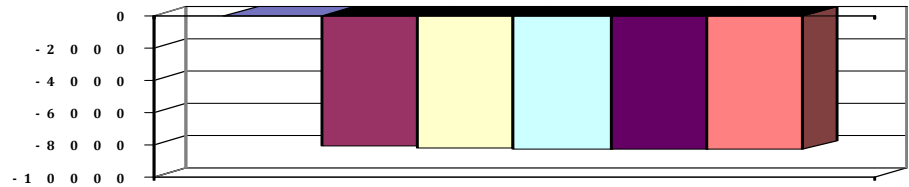
Fachbereich 3200 Hochbau  
Produkt 52210 Wohnbauförderung (ab 2014)

## Teilfinanzhaushalt

Nr.	Ein- und Auszahlungsarten	Ergebnis 2015	Plan 2016	Plan 2017	Plan 2018	Plan 2019	Plan 2020
31.	= Summe der Auszahlungen aus Investitionstätigkeit	0,00	0	0	0	0	0
32.	= Saldo aus Investitionstätigkeit	0,00	0	0	0	0	0
33.	= Finanzmittel-Überschuss/-Fehlbetrag	0,00	-8.100	-8.200	-8.300	-8.300	-8.300

Jahresergebnis

- grafische Darstellung -





# Produkthaushalt 2017

Gemeinde: 00 Stadt Wittingen

Datum: 11.05.2017

Uhrzeit: 17:29:19

Fachbereich 3200 Hochbau  
Produkt 52220 Grunderwerb zur Weiterveräußerung (zur Bereitstellung von Bauland für den eigenen Wohnungsbau.

*Produktverantwortlich*

Herr Zaft

*Rechtsgrundlage*

BGB, Politische Beschlüsse

*Personalgestellung*

0,21

*Produktaufgaben*

Unterhaltung und Bewirtschaftung des eigenen Wohnungsbaues

Aufbau und Führung eines Baulückenkatasters

*Zielvorgaben*

Beratung von interessierten Bürgern bei der Bauplätzenfindung und von Wohnraum.

## Teilergebnishaushalt

Nr.	Ertrags- und Aufwandsarten	Ergebnis 2015	Plan 2016	Plan 2017	Plan 2018	Plan 2019	Plan 2020
<b>Ordentliche Erträge</b>							
1.	+ Steuern und ähnliche Abgaben	0,00	0	0	0	0	0
2.	+ Zuwendungen und allgemeine Umlagen	0,00	0	0	0	0	0
3.	+ Auflösungserträge aus Sonderposten	0,00	0	0	0	0	0
4.	+ sonstige Transfererträge	0,00	0	0	0	0	0
5.	+ öffentlich-rechtliche Entgelte	0,00	0	0	0	0	0
6.	+ privatrechtliche Entgelte	0,00	0	0	0	0	0
7.	+ Kostenerstattungen und Kostenumlagen	0,00	0	0	0	0	0
8.	+ Zinsen und ähnliche Finanzerträge	0,00	0	0	0	0	0
9.	+ aktivierte Eigenleistungen	0,00	0	0	0	0	0
10.	+ Bestandsveränderungen	0,00	0	0	0	0	0
11.	+ sonstige ordentliche Erträge	1.996,59	1.000	1.000	1.000	1.000	1.000
	<i>3582000 Erträge aus der Auflösung oder Herabsetzung von Rückstellungen</i>	<i>1.996,59</i>	<i>1.000</i>	<i>1.000</i>	<i>1.000</i>	<i>1.000</i>	<i>1.000</i>
12.	= <b>Summe ordentliche Erträge</b>	<b>1.996,59</b>	<b>1.000</b>	<b>1.000</b>	<b>1.000</b>	<b>1.000</b>	<b>1.000</b>
<b>Ordentliche Aufwendungen</b>							
13.	- Aufwendungen für aktives Personal	8.623,98	12.400	9.800	9.900	9.900	10.100
	<i>4011000 Dienstaufwendungen Beamte</i>	<i>282,19</i>	<i>3.000</i>	<i>3.100</i>	<i>3.100</i>	<i>3.100</i>	<i>3.200</i>
	<i>4012000 Dienstaufwendungen tariflich Beschäftigte</i>	<i>6.626,64</i>	<i>5.100</i>	<i>2.800</i>	<i>2.800</i>	<i>2.800</i>	<i>2.900</i>
	<i>4021000 Beiträge zu Versorgungskassen Beamte</i>	<i>-173,29</i>	<i>1.400</i>	<i>1.500</i>	<i>1.500</i>	<i>1.500</i>	<i>1.500</i>
	<i>4022000 Beiträge zu Versorgungskassen tariflich Beschäftigte</i>	<i>547,35</i>	<i>300</i>	<i>300</i>	<i>300</i>	<i>300</i>	<i>300</i>
	<i>4032000 Beiträge zur gesetzlichen Sozialversicherung tariflich Beschäftigte</i>	<i>1.352,69</i>	<i>1.000</i>	<i>600</i>	<i>600</i>	<i>600</i>	<i>600</i>
	<i>4041000 Beihilfen und Unterstützungsleistungen für Beamte und Arbeitnehmer</i>	<i>-11,60</i>	<i>200</i>	<i>200</i>	<i>200</i>	<i>200</i>	<i>200</i>
	<i>4051000 Zuführungen zu Pensionsrückstellungen für Beamte und Arbeitnehmer</i>	<i>0,00</i>	<i>1.200</i>	<i>1.100</i>	<i>1.200</i>	<i>1.200</i>	<i>1.200</i>
	<i>4061000 Zuführung zu Beihilferückstellungen für Beamte und Arbeitnehmer</i>	<i>0,00</i>	<i>200</i>	<i>200</i>	<i>200</i>	<i>200</i>	<i>200</i>
14.	- Aufwendungen für Versorgung	0,00	0	0	0	0	0
15.	- Aufwendungen für Sach- und Dienstleistungen	0,00	0	0	0	0	0
16.	- Abschreibungen	0,00	0	0	0	0	0
17.	- Zinsen und ähnliche Aufwendungen	0,00	0	0	0	0	0
18.	- Transferaufwendungen	0,00	0	0	0	0	0
19.	- sonstige ordentliche Aufwendungen	0,00	0	0	0	0	0
20.	= <b>Summe ordentliche Aufwendungen</b>	<b>8.623,98</b>	<b>12.400</b>	<b>9.800</b>	<b>9.900</b>	<b>9.900</b>	<b>10.100</b>
21.	= <b>ordentliches Ergebnis</b>	<b>-6.627,39</b>	<b>-11.400</b>	<b>-8.800</b>	<b>-8.900</b>	<b>-8.900</b>	<b>-9.100</b>
22.	+ außerordentliche Erträge	0,00	0	0	0	0	0
23.	- außerordentliche Aufwendungen	0,00	0	0	0	0	0
24.	= <b>außerordentliches Ergebnis</b>	<b>0,00</b>	<b>0</b>	<b>0</b>	<b>0</b>	<b>0</b>	<b>0</b>
25.	= <b>Jahresergebnis</b>	<b>-6.627,39</b>	<b>-11.400</b>	<b>-8.800</b>	<b>-8.900</b>	<b>-8.900</b>	<b>-9.100</b>



# Produkthaushalt 2017

Gemeinde: 00 Stadt Wittingen

Datum: 11.05.2017  
Uhrzeit: 17:29:19

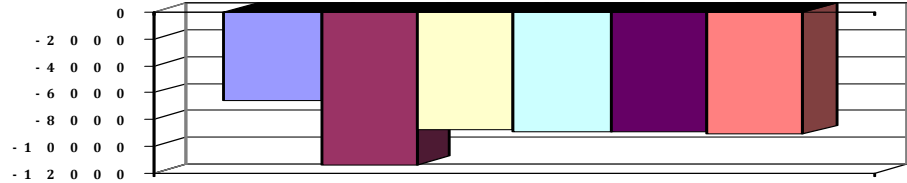
Fachbereich 3200 Hochbau  
Produkt 52220 Grunderwerb zur Weiterveräußerung (zur Bereitstellung von Bauland für den eigenen Wohnungsbau.

## Teilergebnishaushalt

Nr.	Ertrags- und Aufwandsarten	Ergebnis 2015	Plan 2016	Plan 2017	Plan 2018	Plan 2019	Plan 2020
26.	+ Erträge aus internen Leistungsbeziehungen	0,00	0	0	0	0	0
27.	- Aufwendungen aus internen Leistungsbeziehungen	0,00	0	0	0	0	0
28.	= Saldo aus internen Leistungsbeziehungen	0,00	0	0	0	0	0
29.	= Ergebnis unter Berücksichtigung der internen Leistungsbeziehungen	-6.627,39	-11.400	-8.800	-8.900	-8.900	-9.100

## Jahresergebnis

- grafische Darstellung -





# Produkthaushalt 2017

Gemeinde: 00 Stadt Wittingen

Datum: 11.05.2017

Uhrzeit: 17:29:19

Fachbereich 3200 Hochbau  
Produkt 52220 Grunderwerb zur Weiterveräußerung (zur Bereitstellung von Bauland für den eigenen Wohnungsbau.

## Teilfinanzhaushalt

Nr.	Ein- und Auszahlungsarten	Ergebnis 2015	Plan 2016	Plan 2017	Plan 2018	Plan 2019	Plan 2020
<b>Einzahlungen aus laufender Verwaltungstätigkeit</b>							
1.	+ Steuern und ähnliche Abgaben	0,00	0	0	0	0	0
2.	+ Zuwendungen und allgemeine Umlagen	0,00	0	0	0	0	0
3.	+ Sonstige Transfereinzahlungen	0,00	0	0	0	0	0
4.	+ öffentlich-rechtliche Entgelte	0,00	0	0	0	0	0
5.	+ privatrechtliche Entgelte	0,00	0	0	0	0	0
6.	+ Kostenerstattungen und Kostenumlagen	0,00	0	0	0	0	0
7.	+ Zinsen und ähnliche Einzahlungen	0,00	0	0	0	0	0
8.	+ Einzahlungen aus der Veräußerung geringwertiger Vermögensgegenstände	0,00	0	0	0	0	0
9.	+ sonstige haushaltswirksame Einzahlungen	0,00	0	0	0	0	0
10.	= <b>Summe der Einzahlungen aus laufender Verwaltungstätigkeit</b>	<b>0,00</b>	<b>0</b>	<b>0</b>	<b>0</b>	<b>0</b>	<b>0</b>
<b>Auszahlungen aus laufender Verwaltungstätigkeit</b>							
11.	- Auszahlungen für aktives Personal	8.846,93	11.000	8.500	8.500	8.500	8.700
	7011000 Dienstausschüttungen Beamte	331,85	3.000	3.100	3.100	3.100	3.200
	7012000 Dienstausschüttungen tariflich Beschäftigte	6.626,64	5.100	2.800	2.800	2.800	2.900
	7021000 Beiträge zu Versorgungskassen für Beamte	0,00	1.400	1.500	1.500	1.500	1.500
	7022000 Beiträge zu Versorgungskassen für tarifliche Beschäftigte	547,35	300	300	300	300	300
	7032000 Beiträge zur gesetzlichen Sozialversicherung für tariflich Beschäftigte	1.352,69	1.000	600	600	600	600
	7041000 Beihilfen, Unterstützungsleistungen für Beamte und Arbeitnehmer	-11,60	200	200	200	200	200
12.	- Auszahlungen für Versorgung	0,00	0	0	0	0	0
13.	- Auszahlungen für Sach- und Dienstleistungen und für geringwertige Vermögensgegenstände	0,00	0	0	0	0	0
14.	- Zinsen und ähnliche Auszahlungen	0,00	0	0	0	0	0
15.	- Transferauszahlungen	0,00	0	0	0	0	0
16.	- sonstige haushaltswirksame Auszahlungen	0,00	0	0	0	0	0
17.	= <b>Summe der Auszahlungen aus laufender Verwaltungstätigkeit</b>	<b>8.846,93</b>	<b>11.000</b>	<b>8.500</b>	<b>8.500</b>	<b>8.500</b>	<b>8.700</b>
18.	= <b>Saldo aus laufender Verwaltungstätigkeit</b>	<b>-8.846,93</b>	<b>-11.000</b>	<b>-8.500</b>	<b>-8.500</b>	<b>-8.500</b>	<b>-8.700</b>
<b>Einzahlungen aus Investitionstätigkeit</b>							
19.	+ Zuwendungen für Investitionstätigkeit	0,00	0	0	0	0	0
20.	+ Beiträge u.ä. Entgelten für Investitionstätigkeit	0,00	0	0	0	0	0
21.	+ Veräußerung von Sachvermögen	0,00	0	0	0	0	0
22.	+ Veräußerung von Finanzvermögensanlagen	0,00	0	0	0	0	0
23.	+ sonstige Investitionstätigkeit	0,00	0	0	0	0	0
24.	= <b>Summe der Einzahlungen aus Investitionstätigkeit</b>	<b>0,00</b>	<b>0</b>	<b>0</b>	<b>0</b>	<b>0</b>	<b>0</b>
<b>Auszahlungen für Investitionstätigkeit</b>							
25.	- Erwerb von Grundstücken und Gebäuden	0,00	0	0	0	0	0
26.	- Baumaßnahmen	0,00	0	0	0	0	0
27.	- Erwerb von beweglichem Sachvermögen	0,00	0	0	0	0	0
28.	- Erwerb von Finanzvermögensanlagen	0,00	0	0	0	0	0
29.	- Aktivierbare Zuwendungen	0,00	0	0	0	0	0
30.	- Sonstige Investitionstätigkeit	0,00	0	0	0	0	0
31.	= <b>Summe der Auszahlungen aus Investitionstätigkeit</b>	<b>0,00</b>	<b>0</b>	<b>0</b>	<b>0</b>	<b>0</b>	<b>0</b>
32.	= <b>Saldo aus Investitionstätigkeit</b>	<b>0,00</b>	<b>0</b>	<b>0</b>	<b>0</b>	<b>0</b>	<b>0</b>
33.	= <b>Finanzmittel-Überschuss/-Fehlbetrag</b>	<b>-8.846,93</b>	<b>-11.000</b>	<b>-8.500</b>	<b>-8.500</b>	<b>-8.500</b>	<b>-8.700</b>



# Produkthaushalt 2017

Gemeinde: 00 Stadt Wittingen

Datum: 11.05.2017  
Uhrzeit: 17:29:19

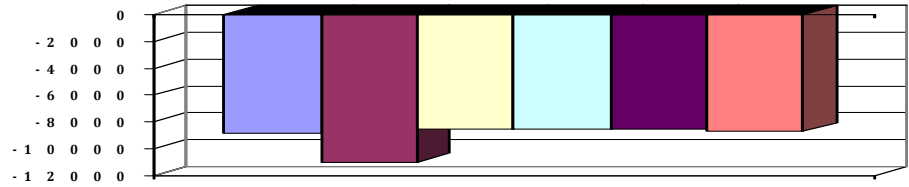
Fachbereich 3200 Hochbau  
Produkt 52220 Grunderwerb zur Weiterveräußerung (zur Bereitstellung von Bauland für den eigenen Wohnungsbau.

## Teilfinanzhaushalt

Nr.	Ein- und Auszahlungsarten	Ergebnis 2015	Plan 2016	Plan 2017	Plan 2018	Plan 2019	Plan 2020
-----	---------------------------	---------------	-----------	-----------	-----------	-----------	-----------

Jahresergebnis

- grafische Darstellung -





# Produkthaushalt 2017

Gemeinde: 00 Stadt Wittingen

Datum: 11.05.2017

Uhrzeit: 17:29:19

Fachbereich 3200 Hochbau  
Produkt 52301 Denk- und Ehrenmale

## Produktverantwortlich

FBL Herr Zaft

## Rechtsgrundlage

Ratsbeschlüsse

## Personalgestellung

0,13

## Produktaufgaben

Erhaltung von Gebäuden, Gedenkstätten, Mahnmalen mit historischer Bedeutung  
Gewährung von Zuschüssen für die Erhaltung historischer Gebäude

## Zielvorgaben

Zur Bewahrung und als Erinnerung unterstützt die Stadt die Erhaltung historische Gebäude,  
Mahn- und Naturdenkmäler im Rahmen der finanziellen Möglichkeiten.

## Teilergebnishaushalt

Nr.	Ertrags- und Aufwandsarten	Ergebnis 2015	Plan 2016	Plan 2017	Plan 2018	Plan 2019	Plan 2020
<b>Ordentliche Erträge</b>							
1.	+ Steuern und ähnliche Abgaben	0,00	0	0	0	0	0
2.	+ Zuwendungen und allgemeine Umlagen	0,00	0	0	0	0	0
3.	+ Auflösungserträge aus Sonderposten	0,00	0	0	0	0	0
4.	+ sonstige Transfererträge	0,00	0	0	0	0	0
5.	+ öffentlich-rechtliche Entgelte	0,00	0	0	0	0	0
6.	+ privatrechtliche Entgelte	67,50	0	0	0	0	0
	<i>3421000 Erträge aus Verkauf</i>	<i>67,50</i>	<i>0</i>	<i>0</i>	<i>0</i>	<i>0</i>	<i>0</i>
7.	+ Kostenerstattungen und Kostenumlagen	0,00	0	0	0	0	0
8.	+ Zinsen und ähnliche Finanzerträge	0,00	0	0	0	0	0
9.	+ aktivierte Eigenleistungen	0,00	0	0	0	0	0
10.	+ Bestandsveränderungen	0,00	0	0	0	0	0
11.	+ sonstige ordentliche Erträge	399,32	200	300	200	200	200
	<i>3582000 Erträge aus der Auflösung oder Herabsetzung von Rückstellungen</i>	<i>399,32</i>	<i>200</i>	<i>300</i>	<i>200</i>	<i>200</i>	<i>200</i>
12.	= <b>Summe ordentliche Erträge</b>	<b>466,82</b>	<b>200</b>	<b>300</b>	<b>200</b>	<b>200</b>	<b>200</b>
<b>Ordentliche Aufwendungen</b>							
13.	- Aufwendungen für aktives Personal	7.430,68	8.500	11.200	11.300	11.300	11.300
	<i>4011000 Dienstaufwendungen Beamte</i>	<i>573,46</i>	<i>600</i>	<i>700</i>	<i>700</i>	<i>700</i>	<i>700</i>
	<i>4012000 Dienstaufwendungen tariflich Beschäftigte</i>	<i>4.825,90</i>	<i>5.100</i>	<i>7.000</i>	<i>7.100</i>	<i>7.100</i>	<i>7.100</i>
	<i>4019000 Dienstaufwendungen sonstige Beschäftigte</i>	<i>509,24</i>	<i>600</i>	<i>600</i>	<i>600</i>	<i>600</i>	<i>600</i>
	<i>Anlagenpflege</i>						
	<i>4021000 Beiträge zu Versorgungskassen Beamte</i>	<i>153,56</i>	<i>300</i>	<i>300</i>	<i>300</i>	<i>300</i>	<i>300</i>
	<i>4022000 Beiträge zu Versorgungskassen tariflich Beschäftigte</i>	<i>389,87</i>	<i>300</i>	<i>600</i>	<i>600</i>	<i>600</i>	<i>600</i>
	<i>4032000 Beiträge zur gesetzlichen Sozialversicherung tariflich Beschäftigte</i>	<i>960,85</i>	<i>1.000</i>	<i>1.400</i>	<i>1.400</i>	<i>1.400</i>	<i>1.400</i>
	<i>4041000 Beihilfen und Unterstützungsleistungen für Beamte und Arbeitnehmer</i>	<i>17,80</i>	<i>200</i>	<i>200</i>	<i>200</i>	<i>200</i>	<i>200</i>
	<i>4051000 Zuführungen zu Pensionsrückstellungen für Beamte und Arbeitnehmer</i>	<i>0,00</i>	<i>300</i>	<i>300</i>	<i>300</i>	<i>300</i>	<i>300</i>
	<i>4061000 Zuführung zu Beihilferückstellungen für Beamte und Arbeitnehmer</i>	<i>0,00</i>	<i>100</i>	<i>100</i>	<i>100</i>	<i>100</i>	<i>100</i>
14.	- Aufwendungen für Versorgung	0,00	0	0	0	0	0
15.	- Aufwendungen für Sach- und Dienstleistungen	6.777,65	15.700	26.900	1.300	1.800	1.800
	<i>4212000 Unterhaltung des sonstigen unbeweglichen Vermögens</i>	<i>6.673,65</i>	<i>14.900</i>	<i>26.600</i>	<i>1.000</i>	<i>1.000</i>	<i>1.000</i>
	<i>Pauschale = 1.000;</i>						
	<i>Sudervittingen: = 7.500;</i>						
	<i>Wittingen: Anpflanzungen Waterloo-Denkmal =500;</i>						
	<i>Rade und Vorhop: = 5.900;</i>						
	<i>Wunderbüttel: Schriftzug Denkmal neu = 1.000;</i>						
	<i>Glüsing: Lehm Kies = 3.000;</i>						
	<i>Hagen: Neugestaltung = 7.700;</i>						



# Produkthaushalt 2017

Gemeinde: 00 Stadt Wittingen

Datum: 11.05.2017

Uhrzeit: 17:29:19

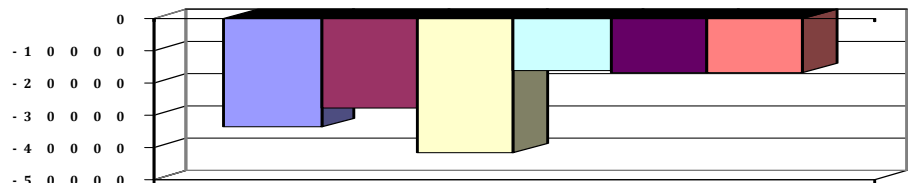
Fachbereich 3200 Hochbau  
Produkt 52301 Denk- und Ehrenmale

## Teilergebnishaushalt

Nr.	Ertrags- und Aufwandsarten	Ergebnis 2015	Plan 2016	Plan 2017	Plan 2018	Plan 2019	Plan 2020
	<i>4221000 Unterhaltung des sonstigen beweglichen Vermögens</i>	<i>104,00</i>	<i>200</i>	<i>200</i>	<i>200</i>	<i>200</i>	<i>200</i>
	<i>Pauschale</i>						
	<i>4241000 Bewirtschaftung der Grundstücke und baulichen Anlagen</i>	<i>0,00</i>	<i>500</i>	<i>0</i>	<i>0</i>	<i>500</i>	<i>500</i>
	<i>Pauschale</i>						
	<i>4271000 Besondere Verwaltungs- und Betriebsaufwendungen</i>	<i>0,00</i>	<i>100</i>	<i>100</i>	<i>100</i>	<i>100</i>	<i>100</i>
	<i>Pauschale</i>						
16.	- Abschreibungen	0,00	1.689	1.689	1.689	1.689	1.689
	<i>4711420 AfA auf Brücken und Tunnel</i>	<i>0,00</i>	<i>1.219</i>	<i>1.219</i>	<i>1.219</i>	<i>1.219</i>	<i>1.219</i>
	<i>4711950 AfA auf Kunstgegenstände und Kunstdenkmäler</i>	<i>0,00</i>	<i>470</i>	<i>470</i>	<i>470</i>	<i>470</i>	<i>470</i>
17.	- Zinsen und ähnliche Aufwendungen	0,00	0	0	0	0	0
18.	- Transferaufwendungen	0,00	0	0	0	0	0
19.	- sonstige ordentliche Aufwendungen	1.859,64	2.100	2.200	2.100	2.100	2.100
	<i>4421000 Aufwendungen für ehrenamtliche und sonstige Tätigkeit</i>	<i>1.859,64</i>	<i>2.100</i>	<i>2.200</i>	<i>2.100</i>	<i>2.100</i>	<i>2.100</i>
	<i>Anlagenpflege</i>						
20.	= Summe ordentliche Aufwendungen	16.067,97	27.989	41.989	16.389	16.889	16.889
21.	= ordentliches Ergebnis	-15.601,15	-27.789	-41.689	-16.189	-16.689	-16.689
22.	+ außerordentliche Erträge	0,00	0	0	0	0	0
23.	- außerordentliche Aufwendungen	0,00	0	0	0	0	0
24.	= außerordentliches Ergebnis	0,00	0	0	0	0	0
25.	= Jahresergebnis	-15.601,15	-27.789	-41.689	-16.189	-16.689	-16.689
26.	+ Erträge aus internen Leistungsbeziehungen	0,00	0	0	0	0	0
27.	- Aufwendungen aus internen Leistungsbeziehungen	18.115,48	0	0	0	0	0
	<i>4811000 Aufwendungen aus internen Leistungsbeziehungen</i>	<i>18.115,48</i>	<i>0</i>	<i>0</i>	<i>0</i>	<i>0</i>	<i>0</i>
28.	= Saldo aus internen Leistungsbeziehungen	-18.115,48	0	0	0	0	0
29.	= Ergebnis unter Berücksichtigung der internen Leistungsbeziehungen	-33.716,63	-27.789	-41.689	-16.189	-16.689	-16.689

## Jahresergebnis

- grafische Darstellung -





# Produkthaushalt 2017

Gemeinde: 00 Stadt Wittingen

Datum: 11.05.2017

Uhrzeit: 17:29:19

Fachbereich 3200 Hochbau  
Produkt 52301 Denk- und Ehrenmale

## Teilfinanzhaushalt

Nr.	Ein- und Auszahlungsarten	Ergebnis 2015	Plan 2016	Plan 2017	Plan 2018	Plan 2019	Plan 2020
<b>Einzahlungen aus laufender Verwaltungstätigkeit</b>							
1.	+ Steuern und ähnliche Abgaben	0,00	0	0	0	0	0
2.	+ Zuwendungen und allgemeine Umlagen	0,00	0	0	0	0	0
3.	+ Sonstige Transfereinzahlungen	0,00	0	0	0	0	0
4.	+ öffentlich-rechtliche Entgelte	0,00	0	0	0	0	0
5.	+ privatrechtliche Entgelte	67,50	0	0	0	0	0
	<i>6421000 Einzahlungen aus Verkauf</i>	<i>67,50</i>	<i>0</i>	<i>0</i>	<i>0</i>	<i>0</i>	<i>0</i>
6.	+ Kostenerstattungen und Kostenumlagen	0,00	0	0	0	0	0
7.	+ Zinsen und ähnliche Einzahlungen	0,00	0	0	0	0	0
8.	+ Einzahlungen aus der Veräußerung geringwertiger Vermögensgegenstände	0,00	0	0	0	0	0
9.	+ sonstige haushaltswirksame Einzahlungen	0,00	0	0	0	0	0
10.	= <b>Summe der Einzahlungen aus laufender Verwaltungstätigkeit</b>	<b>67,50</b>	<b>0</b>	<b>0</b>	<b>0</b>	<b>0</b>	<b>0</b>
<b>Auszahlungen aus laufender Verwaltungstätigkeit</b>							
11.	- Auszahlungen für aktives Personal	7.490,08	8.100	10.800	10.900	10.900	10.900
	<i>7011000 Dienstausschüttungen Beamte</i>	<i>574,57</i>	<i>600</i>	<i>700</i>	<i>700</i>	<i>700</i>	<i>700</i>
	<i>7012000 Dienstausschüttungen tariflich Beschäftigte</i>	<i>4.716,95</i>	<i>5.100</i>	<i>7.000</i>	<i>7.100</i>	<i>7.100</i>	<i>7.100</i>
	<i>7019000 Sonstige Beschäftigungsauszahlungen</i>	<i>509,24</i>	<i>600</i>	<i>600</i>	<i>600</i>	<i>600</i>	<i>600</i>
	<i>Anlagenpflege</i>						
	<i>7021000 Beiträge zu Versorgungskassen für Beamte</i>	<i>326,85</i>	<i>300</i>	<i>300</i>	<i>300</i>	<i>300</i>	<i>300</i>
	<i>7022000 Beiträge zu Versorgungskassen für tarifliche Bechäftigte</i>	<i>389,87</i>	<i>300</i>	<i>600</i>	<i>600</i>	<i>600</i>	<i>600</i>
	<i>7032000 Beiträge zur gesetzlichen Sozialversicherung für tariflich Beschäftigte</i>	<i>960,85</i>	<i>1.000</i>	<i>1.400</i>	<i>1.400</i>	<i>1.400</i>	<i>1.400</i>
	<i>7041000 Beihilfen, Unterstützungsleistungen für Beamte und Arbeitnehmer</i>	<i>11,75</i>	<i>200</i>	<i>200</i>	<i>200</i>	<i>200</i>	<i>200</i>
12.	- Auszahlungen für Versorgung	0,00	0	0	0	0	0
13.	- Auszahlungen für Sach- und Dienstleistungen und für geringwertige Vermögensgegenstände	7.047,04	15.700	26.900	1.300	1.800	1.800
	<i>7212000 Unterhaltung des sonstigen unbeweglichen Vermögens</i>	<i>6.673,65</i>	<i>14.900</i>	<i>26.600</i>	<i>1.000</i>	<i>1.000</i>	<i>1.000</i>
	<i>Pauschale = 1.000;</i>						
	<i>Suderwittingen: = 7.500;</i>						
	<i>Wittingen: Anpflanzungen Waterloo-Denkmal =500;</i>						
	<i>Rade und Vorhop: = 5.900;</i>						
	<i>Wunderbüttel: Schriftzug Denkmal neu = 1.000;</i>						
	<i>Glüsing: Lehm Kies = 3.000;</i>						
	<i>Hagen: Neugestaltung = 7.700;</i>						
	<i>7221000 Unterhaltung des sonstigen beweglichen Vermögens</i>	<i>104,00</i>	<i>200</i>	<i>200</i>	<i>200</i>	<i>200</i>	<i>200</i>
	<i>Pauschale</i>						
	<i>7241000 Bewirtschaftung der Grundstücke und baulichen Anlagen</i>	<i>269,39</i>	<i>500</i>	<i>0</i>	<i>0</i>	<i>500</i>	<i>500</i>
	<i>Pauschale</i>						
	<i>7271000 Besondere Verwaltungs- und Betriebsauszahlungen</i>	<i>0,00</i>	<i>100</i>	<i>100</i>	<i>100</i>	<i>100</i>	<i>100</i>
	<i>Pauschale</i>						
14.	- Zinsen und ähnliche Auszahlungen	0,00	0	0	0	0	0
15.	- Transferauszahlungen	0,00	0	0	0	0	0



# Produkthaushalt 2017

Gemeinde: 00 Stadt Wittingen

Datum: 11.05.2017

Uhrzeit: 17:29:19

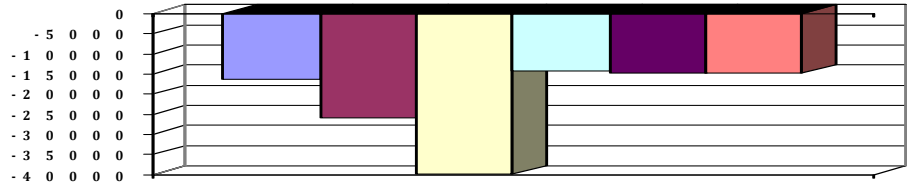
Fachbereich 3200 Hochbau  
Produkt 52301 Denk- und Ehrenmale

## Teilfinanzhaushalt

Nr.	Ein- und Auszahlungsarten	Ergebnis 2015	Plan 2016	Plan 2017	Plan 2018	Plan 2019	Plan 2020
16.	- sonstige haushaltswirksame Auszahlungen	1.859,64	2.100	2.200	2.100	2.100	2.100
	7421000 Auszahlungen für ehrenamtliche und sonstige Tätigkeit	1.859,64	2.100	2.200	2.100	2.100	2.100
	Anlagenpflege						
17.	= Summe der Auszahlungen aus laufender Verwaltungstätigkeit	16.396,76	25.900	39.900	14.300	14.800	14.800
18.	= Saldo aus laufender Verwaltungstätigkeit	-16.329,26	-25.900	-39.900	-14.300	-14.800	-14.800
	Einzahlungen aus Investitionstätigkeit						
19.	+ Zuwendungen für Investitionstätigkeit	0,00	0	0	0	0	0
20.	+ Beiträge u.ä. Entgelten für Investitionstätigkeit	0,00	0	0	0	0	0
21.	+ Veräußerung von Sachvermögen	0,00	0	0	0	0	0
22.	+ Veräußerung von Finanzvermögensanlagen	0,00	0	0	0	0	0
23.	+ sonstige Investitionstätigkeit	0,00	0	0	0	0	0
24.	= Summe der Einzahlungen aus Investitionstätigkeit	0,00	0	0	0	0	0
	Auszahlungen für Investitionstätigkeit						
25.	- Erwerb von Grundstücken und Gebäuden	0,00	0	0	0	0	0
26.	- Baumaßnahmen	0,00	0	0	0	0	0
27.	- Erwerb von beweglichem Sachvermögen	0,00	0	0	0	0	0
28.	- Erwerb von Finanzvermögensanlagen	0,00	0	0	0	0	0
29.	- Aktivierbare Zuwendungen	0,00	0	0	0	0	0
30.	- Sonstige Investitionstätigkeit	0,00	0	0	0	0	0
31.	= Summe der Auszahlungen aus Investitionstätigkeit	0,00	0	0	0	0	0
32.	= Saldo aus Investitionstätigkeit	0,00	0	0	0	0	0
33.	= Finanzmittel-Überschuss/-Fehlbetrag	-16.329,26	-25.900	-39.900	-14.300	-14.800	-14.800

## Jahresergebnis

- grafische Darstellung -





# Produkthaushalt 2017

Gemeinde: 00 Stadt Wittingen

Datum: 11.05.2017

Uhrzeit: 17:29:19

Fachbereich 3200 Hochbau  
Produkt 55301 Friedhofswesen allgemein

## Produktverantwortlich

FBL Herr Zaft

## Rechtsgrundlage

Friedhofssatzung und -gebührensatzung

## Personalgestellung

0,38

## Produktaufgaben

Unterhaltung der Friedhöfe und Kapellen,

Vergabe der Plätze

Abrechnung der Gebühren

## Zielvorgaben

Die würdige Bestattung und Totenruhe soll durch entsprechende Maßnahmen in der

Unterhaltung und Pflege der Friedhofsanlagen gewährleistet werden.

## Kennzahlen

Anzahl der der belegten Plätze im Verhältnis zu den freien Plätzen

## Teilergebnishaushalt

Nr.	Ertrags- und Aufwandsarten	Ergebnis 2015	Plan 2016	Plan 2017	Plan 2018	Plan 2019	Plan 2020
<b>Ordentliche Erträge</b>							
1.	+ Steuern und ähnliche Abgaben	0,00	0	0	0	0	0
2.	+ Zuwendungen und allgemeine Umlagen	196,02	0	0	0	0	0
	<i>3148000 Zuweisungen für laufende Zwecke von übrigen Bereichen</i>	<i>196,02</i>	<i>0</i>	<i>0</i>	<i>0</i>	<i>0</i>	<i>0</i>
3.	+ Auflösungserträge aus Sonderposten	0,00	750	750	750	750	750
	<i>3161000 Erträge aus der Auflösung von Sonderposten aus Investitionszuweisungen und -zuschüssen</i>	<i>0,00</i>	<i>750</i>	<i>750</i>	<i>750</i>	<i>750</i>	<i>750</i>
4.	+ sonstige Transfererträge	0,00	0	0	0	0	0
5.	+ öffentlich-rechtliche Entgelte	21.124,31	21.100	21.100	21.100	21.100	21.100
	<i>3311000 Verwaltungsgebühren</i>	<i>402,40</i>	<i>100</i>	<i>100</i>	<i>100</i>	<i>100</i>	<i>100</i>
	<i>3321000 Benutzungsgebühren nur Personenkonten</i>	<i>10.701,00</i>	<i>13.000</i>	<i>13.000</i>	<i>13.000</i>	<i>13.000</i>	<i>13.000</i>
	<i>3321010 Sonstige Benutzungsgebühren</i>	<i>10.020,91</i>	<i>8.000</i>	<i>8.000</i>	<i>8.000</i>	<i>8.000</i>	<i>8.000</i>
6.	+ privatrechtliche Entgelte	30,00	100	100	100	100	100
	<i>3421000 Erträge aus Verkauf</i>	<i>30,00</i>	<i>0</i>	<i>0</i>	<i>0</i>	<i>0</i>	<i>0</i>
	<i>3461000 Sonstige privatrechtliche Leistungsentgelte</i>	<i>0,00</i>	<i>100</i>	<i>100</i>	<i>100</i>	<i>100</i>	<i>100</i>
7.	+ Kostenerstattungen und Kostenumlagen	1.470,38	1.400	1.400	1.400	1.400	1.400
	<i>3481000 Erstattungen vom Land Kriegsgräberfürsorge</i>	<i>1.470,38</i>	<i>1.400</i>	<i>1.400</i>	<i>1.400</i>	<i>1.400</i>	<i>1.400</i>
8.	+ Zinsen und ähnliche Finanzerträge	0,00	0	0	0	0	0
9.	+ aktivierte Eigenleistungen	0,00	0	0	0	0	0
10.	+ Bestandsveränderungen	0,00	0	0	0	0	0
11.	+ sonstige ordentliche Erträge	499,32	200	300	200	200	200
	<i>3582000 Erträge aus der Auflösung oder Herabsetzung von Rückstellungen</i>	<i>499,32</i>	<i>200</i>	<i>300</i>	<i>200</i>	<i>200</i>	<i>200</i>
12.	= Summe ordentliche Erträge	23.320,03	23.550	23.650	23.550	23.550	23.550
<b>Ordentliche Aufwendungen</b>							
13.	- Aufwendungen für aktives Personal	25.701,64	28.000	31.400	31.300	31.300	31.500
	<i>4011000 Dienstaufwendungen Beamte</i>	<i>573,46</i>	<i>600</i>	<i>700</i>	<i>700</i>	<i>700</i>	<i>700</i>
	<i>4012000 Dienstaufwendungen tariflich Beschäftigte</i>	<i>15.781,36</i>	<i>17.500</i>	<i>19.500</i>	<i>19.700</i>	<i>19.700</i>	<i>19.900</i>
	<i>4019000 Dienstaufwendungen sonstige Beschäftigte</i>	<i>4.502,62</i>	<i>4.500</i>	<i>4.800</i>	<i>4.500</i>	<i>4.500</i>	<i>4.500</i>
	<b>Anlagenpflege</b>						
	<i>4021000 Beiträge zu Versorgungskassen Beamte</i>	<i>262,51</i>	<i>300</i>	<i>300</i>	<i>300</i>	<i>300</i>	<i>300</i>
	<i>4022000 Beiträge zu Versorgungskassen tariflich Beschäftigte</i>	<i>1.310,86</i>	<i>1.000</i>	<i>1.600</i>	<i>1.600</i>	<i>1.600</i>	<i>1.600</i>
	<i>4032000 Beiträge zur gesetzlichen Sozialversicherung tariflich Beschäftigte</i>	<i>3.218,05</i>	<i>3.500</i>	<i>3.900</i>	<i>3.900</i>	<i>3.900</i>	<i>3.900</i>
	<i>4041000 Beihilfen und Unterstützungsleistungen für Beamte und Arbeitnehmer</i>	<i>52,78</i>	<i>200</i>	<i>200</i>	<i>300</i>	<i>300</i>	<i>300</i>



# Produkthaushalt 2017

Gemeinde: 00 Stadt Wittingen

Datum: 11.05.2017

Uhrzeit: 17:29:19

Fachbereich 3200 Hochbau  
Produkt 55301 Friedhofswesen allgemein

## Teilergebnishaushalt

Nr.	Ertrags- und Aufwandsarten	Ergebnis 2015	Plan 2016	Plan 2017	Plan 2018	Plan 2019	Plan 2020
	4051000 Zuführungen zu Pensionsrückstellungen für Beamte und Arbeitnehmer	0,00	300	300	200	200	200
	4061000 Zuführung zu Beihilferückstellungen für Beamte und Arbeitnehmer	0,00	100	100	100	100	100
14.	- Aufwendungen für Versorgung	0,00	0	0	0	0	0
15.	- Aufwendungen für Sach- und Dienstleistungen	45.448,61	98.000	64.500	27.500	27.500	27.500
	4212000 Unterhaltung des sonstigen unbeweglichen Vermögens	38.194,64	85.500	52.000	15.000	15.000	15.000
	Pauschale = 2.000;						
	Boitzenhagen: HHR San. Geräteraum = 25.500;						
	Feuchtigkeitssperre einbauen im Rückbereich Kapelle entl. der Fensterfront = 10.000,						
	Erpensen: Lochfraß Glocke = 5.000;						
	Glüsing: HHR Malerarbeiten = 8.500, Teschendorf/ Küstorf: Ausäutung = 3.000; Bohlen für Außenbank = 500;						
	Ohrdorf: Wege mit rotem Splitt = 1.000; Flachdach = 7.500; Zaun (15m) = 1.000;						
	Rade: Zaun streichen = 500; Radenbeck: Platten richten = 5.000; HHR San. Glockenturm = 25.000; Seitentür streichen = 200;						
	Schnellfingen: Malerarb. Ortgang = 500; Wasserbecken u. Außenhecke = 3.000;						
	Vorhop: HHR Kapelle Innenanstrich = 2.500; Eingangstür streichen = 500; Neuanpfl. Bäume = 1.000; 2.BA Zaun 140m rechts u. 60m Rückseitig u. alte Hecke entf. = 10.000;						
	Teschendorf: Dachreperatur = 1.000;						
	4221000 Unterhaltung des sonstigen beweglichen Vermögens	201,12	500	500	500	500	500
	Pauschale						
	4222000 Erwerb geringwertiger Vermögensgegenstände	230,14	500	500	500	500	500
	Pauschale, Rade = 200, Erpensen = 100						
	4241000 Bewirtschaftung der Grundstücke und baulichen Anlagen	4.268,59	9.000	9.000	9.000	9.000	9.000
	Pauschale für Wasser, Strom, Versicherung usw.						
	4271000 Besondere Verwaltungs- und Betriebsaufwendungen	2.059,08	2.500	2.000	2.000	2.000	2.000
	Pauschale für Kränze Volkstrauertag u.a.						
	4291090 Wartung und Pflege von Software	495,04	0	500	500	500	500
16.	- Abschreibungen	198,40	19.849	17.844	16.693	16.202	16.202
	4711022 AfA auf Lizenzen	0,00	362	362	362	362	362
	4711450 AfA auf Straßen, Wege, Plätze und Verkehrslenkanlagen	0,00	992	961	0	0	0
	4711482 AfA auf Gebäuden und Aufbauten mit Friedhöfen und Bestattungsanlagen	0,00	16.167	14.193	14.193	14.193	14.193
	4711710 AfA auf Betriebsvorrichtungen	0,00	956	956	956	956	956
	4711720 AfA auf Betriebs- und Geschäftsausstattung	0,00	691	691	691	691	691
	4711800 Auflösung Sammelposten	0,00	681	681	491	0	0
	4721288 Abschreibungen auf Forderungen aus Benutzungsgebühren	198,40	0	0	0	0	0
17.	- Zinsen und ähnliche Aufwendungen	0,00	0	0	0	0	0



# Produkthaushalt 2017

Gemeinde: 00 Stadt Wittingen

Datum: 11.05.2017

Uhrzeit: 17:29:19

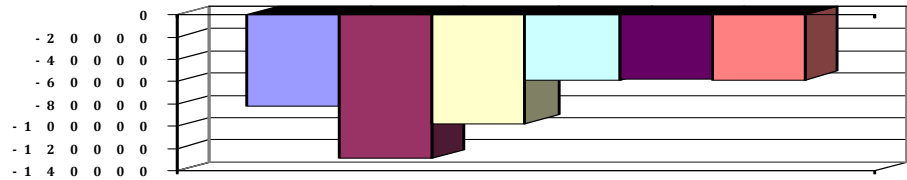
Fachbereich 3200 Hochbau  
Produkt 55301 Friedhofswesen allgemein

## Teilergebnishaushalt

Nr.	Ertrags- und Aufwandsarten	Ergebnis 2015	Plan 2016	Plan 2017	Plan 2018	Plan 2019	Plan 2020
18.	- Transferaufwendungen	200,00	200	200	200	200	200
	4318000 Zuweisungen an übrige Bereiche	200,00	200	200	200	200	200
	Förderbeitrag Volksbund Dt. Kriegsgräberfürsorge						
19.	- sonstige ordentliche Aufwendungen	6.142,05	6.500	7.300	6.500	6.500	6.500
	4421000 Aufwendungen für ehrenamtliche und sonstige Tätigkeit	5.782,93	6.500	7.300	6.500	6.500	6.500
	Anlagenpflege						
	4441000 Steuern, Versicherungen, Schadensfälle	359,12	0	0	0	0	0
20.	= Summe ordentliche Aufwendungen	77.690,70	152.549	121.244	82.193	81.702	81.902
21.	= ordentliches Ergebnis	-54.370,67	-128.999	-97.594	-58.643	-58.152	-58.352
22.	+ außerordentliche Erträge	0,00	0	0	0	0	0
23.	- außerordentliche Aufwendungen	0,00	0	0	0	0	0
24.	= außerordentliches Ergebnis	0,00	0	0	0	0	0
25.	= Jahresergebnis	-54.370,67	-128.999	-97.594	-58.643	-58.152	-58.352
26.	+ Erträge aus internen Leistungsbeziehungen	0,00	0	0	0	0	0
27.	- Aufwendungen aus internen Leistungsbeziehungen	27.606,48	0	0	0	0	0
	4811000 Aufwendungen aus internen Leistungsbeziehungen	27.606,48	0	0	0	0	0
28.	= Saldo aus internen Leistungsbeziehungen	-27.606,48	0	0	0	0	0
29.	= Ergebnis unter Berücksichtigung der internen Leistungsbeziehungen	-81.977,15	-128.999	-97.594	-58.643	-58.152	-58.352

## Jahresergebnis

- grafische Darstellung -





# Produkthaushalt 2017

Gemeinde: 00 Stadt Wittingen

Datum: 11.05.2017

Uhrzeit: 17:29:19

Fachbereich 3200 Hochbau  
Produkt 55301 Friedhofswesen allgemein

## Teilfinanzhaushalt

Nr.	Ein- und Auszahlungsarten	Ergebnis 2015	Plan 2016	Plan 2017	Plan 2018	Plan 2019	Plan 2020
<b>Einzahlungen aus laufender Verwaltungstätigkeit</b>							
1.	+ Steuern und ähnliche Abgaben	0,00	0	0	0	0	0
2.	+ Zuwendungen und allgemeine Umlagen	196,02	0	0	0	0	0
	<i>6148000 Zuweisungen für laufende Zwecke von übrigen Bereichen</i>	<i>196,02</i>	<i>0</i>	<i>0</i>	<i>0</i>	<i>0</i>	<i>0</i>
3.	+ Sonstige Transfereinzahlungen	0,00	0	0	0	0	0
4.	+ öffentlich-rechtliche Entgelte	25.812,47	21.100	21.100	21.100	21.100	21.100
	<i>6311000 Verwaltungsgebühren</i>	<i>480,00</i>	<i>100</i>	<i>100</i>	<i>100</i>	<i>100</i>	<i>100</i>
	<i>6321000 Benutzungsgebühren und ähnliche Entgelte</i>	<i>25.332,47</i>	<i>21.000</i>	<i>21.000</i>	<i>21.000</i>	<i>21.000</i>	<i>21.000</i>
5.	+ privatrechtliche Entgelte	30,00	100	100	100	100	100
	<i>6421000 Einzahlungen aus Verkauf</i>	<i>30,00</i>	<i>0</i>	<i>0</i>	<i>0</i>	<i>0</i>	<i>0</i>
	<i>6461000 Sonstige privatrechtliche Leistungsentgelte</i>	<i>0,00</i>	<i>100</i>	<i>100</i>	<i>100</i>	<i>100</i>	<i>100</i>
6.	+ Kostenerstattungen und Kostenumlagen	1.470,38	1.400	1.400	1.400	1.400	1.400
	<i>6481000 Erstattungen vom Land</i>	<i>1.470,38</i>	<i>1.400</i>	<i>1.400</i>	<i>1.400</i>	<i>1.400</i>	<i>1.400</i>
7.	+ Zinsen und ähnliche Einzahlungen	0,00	0	0	0	0	0
8.	+ Einzahlungen aus der Veräußerung geringwertiger Vermögensgegenstände	0,00	0	0	0	0	0
9.	+ sonstige haushaltswirksame Einzahlungen	0,00	0	0	0	0	0
10.	= <b>Summe der Einzahlungen aus laufender Verwaltungstätigkeit</b>	<b>27.508,87</b>	<b>22.600</b>	<b>22.600</b>	<b>22.600</b>	<b>22.600</b>	<b>22.600</b>
<b>Auszahlungen aus laufender Verwaltungstätigkeit</b>							
11.	- Auszahlungen für aktives Personal	25.748,37	27.600	31.000	31.000	31.000	31.200
	<i>7011000 Dienstausschüttungen Beamte</i>	<i>574,57</i>	<i>600</i>	<i>700</i>	<i>700</i>	<i>700</i>	<i>700</i>
	<i>7012000 Dienstausschüttungen tariflich Beschäftigte</i>	<i>15.781,36</i>	<i>17.500</i>	<i>19.500</i>	<i>19.700</i>	<i>19.700</i>	<i>19.900</i>
	<i>7019000 Sonstige Beschäftigungsauszahlungen</i>	<i>4.502,62</i>	<i>4.500</i>	<i>4.800</i>	<i>4.500</i>	<i>4.500</i>	<i>4.500</i>
	<i>Anlagenpflege</i>						
	<i>7021000 Beiträge zu Versorgungskassen für Beamte</i>	<i>326,85</i>	<i>300</i>	<i>300</i>	<i>300</i>	<i>300</i>	<i>300</i>
	<i>7022000 Beiträge zu Versorgungskassen für tarifliche Beschäftigte</i>	<i>1.310,86</i>	<i>1.000</i>	<i>1.600</i>	<i>1.600</i>	<i>1.600</i>	<i>1.600</i>
	<i>7032000 Beiträge zur gesetzlichen Sozialversicherung für tariflich Beschäftigte</i>	<i>3.218,05</i>	<i>3.500</i>	<i>3.900</i>	<i>3.900</i>	<i>3.900</i>	<i>3.900</i>
	<i>7041000 Beihilfen, Unterstützungsleistungen für Beamte und Arbeitnehmer</i>	<i>34,06</i>	<i>200</i>	<i>200</i>	<i>300</i>	<i>300</i>	<i>300</i>
12.	- Auszahlungen für Versorgung	0,00	0	0	0	0	0
13.	- Auszahlungen für Sach- und Dienstleistungen und für geringwertige Vermögensgegenstände	23.759,78	98.000	64.500	27.500	27.500	27.500
	<i>7212000 Unterhaltung des sonstigen unbeweglichen Vermögens</i>	<i>15.708,87</i>	<i>85.500</i>	<i>52.000</i>	<i>15.000</i>	<i>15.000</i>	<i>15.000</i>
	<i>Pauschale = 2.000;</i>						
	<i>Boltzenhagen: HHR San. Geräteraum = 25.500;</i>						
	<i>Feuchtigkeitssperre einbauen im Rückbereich Kapelle entl. der Fensterfront = 10.000;</i>						
	<i>Erpsen: Lochfraß Glocke = 5.000;</i>						
	<i>Glüsing: HHR Malerarbeiten = 8.500; Teschendorf/ Küstorf: Ausäutung = 3.000; Bohlen für Außenbank = 500;</i>						
	<i>Ohrdorf: Wege mit rotem Splitt = 1.000; Flachdach = 7.500;</i>						
	<i>Zaun (15m) = 1.000;</i>						
	<i>Rade: Zaun streichen = 500; Radenbeck: Platten richten = 5.000; HHR San. Glockenturm = 25.000; Seitentür streichen = 200;</i>						
	<i>Schnefflingen: Malerarb. Ortgang = 500; Wasserbecken u. Außenhecke = 3.000;</i>						
	<i>Vorhop: HHR Kapelle Innenanstrich = 2.500; Eingangstür</i>						



# Produkthaushalt 2017

Gemeinde: 00 Stadt Wittingen

Datum: 11.05.2017

Uhrzeit: 17:29:19

Fachbereich 3200 Hochbau  
Produkt 55301 Friedhofswesen allgemein

## Teilfinanzhaushalt

Nr.	Ein- und Auszahlungsarten	Ergebnis 2015	Plan 2016	Plan 2017	Plan 2018	Plan 2019	Plan 2020
	<i>streichen = 500; Neuanpfl. Bäume = 1.000; 2.BA Zaun</i>						
	<i>140m rechts u. 60m Rückseitig u. alte Hecke entf. = 10.000;</i>						
	<i>Teschendorf: Dachreperatur = 1.000;</i>						
	7221000 Unterhaltung des sonstigen beweglichen Vermögens	201,12	500	500	500	500	500
	Pauschale						
	7222000 Erwerb geringwertiger Vermögensgegenstände	230,14	500	500	500	500	500
	Pauschale, Rade = 200, Erpensen = 100						
	7241000 Bewirtschaftung der Grundstücke und baulichen Anlagen	4.090,03	9.000	9.000	9.000	9.000	9.000
	Pauschale für Wasser, Strom, Versicherung usw.						
	7271000 Besondere Verwaltungs- und Betriebsauszahlungen	3.034,58	2.500	2.000	2.000	2.000	2.000
	Pauschale für Kränze Volkstrauertag u.a.						
	7291000 Auszahlungen für sonstige Dienstleistungen	495,04	0	500	500	500	500
14.	- Zinsen und ähnliche Auszahlungen	0,00	0	0	0	0	0
15.	- Transferauszahlungen	200,00	200	200	200	200	200
	7318000 Zuweisungen an übrige Bereiche	200,00	200	200	200	200	200
	Förderbeitrag Volksbund Dt. Kriegsgräberfürsorge						
16.	- sonstige haushaltswirksame Auszahlungen	6.142,05	6.500	7.300	6.500	6.500	6.500
	7421000 Auszahlungen für ehrenamtliche und sonstige Tätigkeit	5.782,93	6.500	7.300	6.500	6.500	6.500
	Anlagenpflege						
	7441000 Steuern, Versicherungen, Schadensfälle	359,12	0	0	0	0	0
17.	= Summe der Auszahlungen aus laufender Verwaltungstätigkeit	55.850,20	132.300	103.000	65.200	65.200	65.400
18.	= Saldo aus laufender Verwaltungstätigkeit	-28.341,33	-109.700	-80.400	-42.600	-42.600	-42.800
	<b>Einzahlungen aus Investitionstätigkeit</b>						
19.	+ Zuwendungen für Investitionstätigkeit	0,00	77.500	77.500	0	0	0
	6811000 Investitionszuweisungen vom Land	0,00	77.500	77.500	0	0	0
20.	+ Beiträge u.ä. Entgelten für Investitionstätigkeit	0,00	0	0	0	0	0
21.	+ Veräußerung von Sachvermögen	0,00	0	0	0	0	0
22.	+ Veräußerung von Finanzvermögensanlagen	0,00	0	0	0	0	0
23.	+ sonstige Investitionstätigkeit	0,00	0	0	0	0	0
24.	= Summe der Einzahlungen aus Investitionstätigkeit	0,00	77.500	77.500	0	0	0
	<b>Auszahlungen für Investitionstätigkeit</b>						
25.	- Erwerb von Grundstücken und Gebäuden	0,00	0	0	0	0	0
26.	- Baumaßnahmen	6.229,93	78.800	11.000	0	0	0
	7871000 Auszahlungen für Hochbaumaßnahmen	3.109,24	71.000	11.000	0	0	0
	7872000 Auszahlungen Tiefbaumaßnahmen	0,00	7.800	0	0	0	0
	7873000 Auszahlungen für sonstige Baumaßnahmen	3.120,69	0	0	0	0	0
27.	- Erwerb von beweglichem Sachvermögen	5.544,46	6.800	0	0	0	0
	7831100 Auszahlungen für den Erwerb von Vermögensgegenständen über 1.000 Euro und Sachgesamtheiten	5.544,46	6.000	0	0	0	0
	Investitionszuschuss an die Kirche						
	7831200 Auszahlungen für den Erwerb von Vermögensgegenständen über 150 Euro bis 1.000 Euro (Sammelposten)	0,00	800	0	0	0	0
	Eichenbank Schnefflingen						



# Produkthaushalt 2017

Gemeinde: 00 Stadt Wittingen

Datum: 11.05.2017

Uhrzeit: 17:29:19


Fachbereich 3200 Hochbau  
Produkt 55301 Friedhofswesen allgemein

## Teilfinanzhaushalt

Nr.	Ein- und Auszahlungsarten	Ergebnis 2015	Plan 2016	Plan 2017	Plan 2018	Plan 2019	Plan 2020
28.	- Erwerb von Finanzvermögensanlagen	0,00	0	0	0	0	0
29.	- Aktivierbare Zuwendungen	0,00	0	0	0	0	0
30.	- Sonstige Investitionstätigkeit	0,00	0	0	0	0	0
31.	= Summe der Auszahlungen aus Investitionstätigkeit	11.774,39	85.600	11.000	0	0	0
32.	= Saldo aus Investitionstätigkeit	-11.774,39	-8.100	66.500	0	0	0
33.	= Finanzmittel-Überschuss/-Fehlbetrag	-40.115,72	-117.800	-13.900	-42.600	-42.600	-42.800

## Jahresergebnis

- grafische Darstellung -





# Produkthaushalt 2017

Gemeinde: 00 Stadt Wittingen

Datum: 11.05.2017

Uhrzeit: 17:29:19

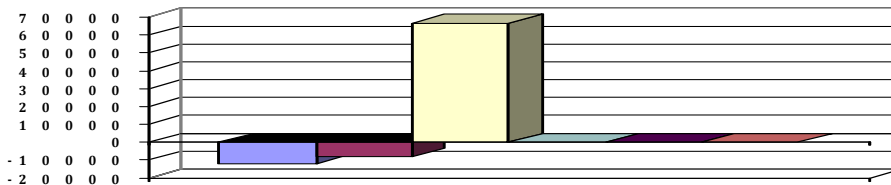
Fachbereich 3200 Hochbau  
Produkt 55301 Friedhofswesen allgemein

## Teilfinanzhaushalt (Investitionen)

Nr.	Ein- und Auszahlungsarten	Ergebnis 2015	Plan 2016	Plan 2017	Plan 2018	Plan 2019	Plan 2020
1.	+ Einzahlungen aus Investitionszuwendungen	0,00	77.500	77.500	0	0	0
	<i>6811000 Investitionszuweisungen vom Land</i>	<i>0,00</i>	<i>77.500</i>	<i>77.500</i>	<i>0</i>	<i>0</i>	<i>0</i>
2.	+ Einzahlungen aus der Veräußerung von Grundstücken und Gebäuden und anderen unbeweglichen Vermögensgegenständen	0,00	0	0	0	0	0
3.	+ Einzahlungen aus der Veräußerung von beweglichen Vermögensgegenständen oberhalb der Wertgrenze von 150 Euro	0,00	0	0	0	0	0
4.	+ Einzahlungen aus der Veräußerung von Finanzanlagen	0,00	0	0	0	0	0
5.	+ Einzahlungen aus der Abwicklung von Baumaßnahmen	0,00	0	0	0	0	0
6.	+ Rückflüsse von Ausleihungen	0,00	0	0	0	0	0
7.	+ Einzahlungen aus Beiträgen und Entgelten	0,00	0	0	0	0	0
8.	+ Einzahlungen auf Konten ohne Ausweis im amtlichen Kontenplan	0,00	0	0	0	0	0
9.	= <b>Einzahlungen aus Investitionstätigkeit</b>	<b>0,00</b>	<b>77.500</b>	<b>77.500</b>	<b>0</b>	<b>0</b>	<b>0</b>
10.	- Zuweisungen und Zuschüsse für Investitionen	0,00	0	0	0	0	0
11.	- Auszahlungen für den Erwerb von Grundstücken und Gebäuden	0,00	0	0	0	0	0
12.	- Auszahlungen für den Erwerb von beweglichen Vermögensgegenständen oberhalb der Wertgrenze von 150 Euro	5.544,46	6.800	0	0	0	0
	<i>7831100 Auszahlungen für den Erwerb von Vermögensgegenständen über 1.000 Euro und Sachgesamtheiten</i>	<i>5.544,46</i>		<i>0</i>	<i>0</i>	<i>0</i>	<i>0</i>
	<i>Investitionszuschuss an die Kirche</i>		<i>6.000</i>				
	<i>7831200 Auszahlungen für den Erwerb von Vermögensgegenständen über 150 Euro bis 1.000 Euro (Sammelposten)</i>	<i>0,00</i>		<i>0</i>	<i>0</i>	<i>0</i>	<i>0</i>
	<i>Eichenbank Schnefflingen</i>		<i>800</i>				
13.	- Auszahlungen für den Erwerb von Finanzanlagevermögen	0,00	0	0	0	0	0
14.	- Baumaßnahmen	6.229,93	78.800	11.000	0	0	0
	<i>7871000 Auszahlungen für Hochbaumaßnahmen</i>	<i>3.109,24</i>	<i>71.000</i>	<i>11.000</i>	<i>0</i>	<i>0</i>	<i>0</i>
	<i>7872000 Auszahlungen Tiefbaumaßnahmen</i>	<i>0,00</i>	<i>7.800</i>	<i>0</i>	<i>0</i>	<i>0</i>	<i>0</i>
	<i>7873000 Auszahlungen für sonstige Baumaßnahmen</i>	<i>3.120,69</i>	<i>0</i>	<i>0</i>	<i>0</i>	<i>0</i>	<i>0</i>
15.	- Gewährung von Ausleihungen	0,00	0	0	0	0	0
16.	- Auszahlungen auf Konten ohne Ausweis im amtlichen Kontenplan	0,00	0	0	0	0	0
17.	= <b>Auszahlungen aus Investitionstätigkeit</b>	<b>11.774,39</b>	<b>85.600</b>	<b>11.000</b>	<b>0</b>	<b>0</b>	<b>0</b>
18.	= <b>Saldo aus Investitionstätigkeit</b>	<b>-11.774,39</b>	<b>-8.100</b>	<b>66.500</b>	<b>0</b>	<b>0</b>	<b>0</b>

## Jahresergebnis

- grafische Darstellung -



## **5.0 STELLENPLAN**

der

**STADT WITTINGEN**

für das Haushaltsjahr 2017

# **Stellenplan 2017**

## **Teil A: Beamte**

Lfd.Nr.	Laufbahngruppen und Amtsbezeichnungen	Bes.-Gr.	Zahl der Stellen im Stellenplan 2017		insgesamt	Zahl der Stellen im Stellenplan 2016			Vermerke, Erläuterungen
			insgesamt	davon aus der Berechnung der Stellenanteile nach § 26 BBesG herausgenommen		tatsächlich besetzt mit Beamten	mit Beschäftigten	nicht besetzt	
1	2	3	4	5	6	7	8	9	10

## **I. Verwaltung**

Beamte auf Zeit									
1	Bürgermeister	B2	1	-	1	1	-	-	DAE 200 Euro
2	Erster Stadtrat	A 15	1	-	1	1	-	-	DAE 130 Euro
Höherer Dienst			0						
Gehobener Dienst									
3	Stadtoberamtsrat	A 13	1		1	1	-	-	
Mittlerer Dienst									
4	Stadtamtsinspektor	A 9	1	-	1	1	-	-	
Einfacher Dienst									
..	..	..							
insgesamt			4		4	4			

## **II. Sondervermögen mit Sonderrechnung, Unternehmen und Einrichtungen**

-	-	-	-	-	-	-	-	-	-
---	---	---	---	---	---	---	---	---	---

**Teil B: Beschäftigte**

Lfd.Nr.	Funktionsbezeichnung	Entgelt- gruppe, Sondertarif	Zahl der Stellen im Stellenplan 2017	Zahl der Stellen Stellenplan 2016			Vermerke, Erläuterungen
				insgesamt	tatsächlich besetzt	nicht besetzt	
1	2	3	4	5	6	7	8
1	Amts-/Fachbereichsleiter	12	2	2	2	0	KU 5
2	Sachbearbeiter	11	1	1	1	0	
3	Sachbearbeiter	10	1	2	2	0	
4	Sachbearbeiter	9 a, b, c	7	6	6	0	
5	Sachbearbeiter	8	9,3	9,3	6	3,3	
6	Sachbearbeiter	6	7,7	7,2	9,1	-1,9	
7	Hausmeister GHS	6	1	1	1	0	
8	Fachangestellte f. Bäderbetriebe	6	3	3	3	0	
9	Hausmeister GS Knesebeck	5	1	1	1	0	
10	Bauhof, Vorarbeiter	5	1	1	1	0	
11	Bauhof, stellv. Vorarbeiter	5	1	1	1	0	
12	Bauhofmitarbeiter	5	7	6	4	2	
13	Büchereiangestellte	5	0,9	0,9	0,9	0	
14	Schulsekretärinnen	5	1,3	1,3	1,3	0	KU 3 12% Zulage 10 % Zulage
15	Phontyp./Sachbearbeiter	5	1,9	1,9	1,9	0	
16	Bauhofmitarbeiter	4	2	2	4	-2	
17	Hausmeister GS Radenbeck	3	0,6	0,6	0,6	0	
18	Kassierer Bäder	3	1,8	1,8	1,8	0	
19	Bauhofmitarbeiter (Saison)	3	2	3	3	0	
20	Reinigungsdienst GS Knesebeck	2	0,4	1	1	0	
21	Servicekräfte Mensa	1	0,4	0,6	0,6	0	
22	Sozialpäd. Jugendförderung	S11 b	1	1	1	0	
23	Sozialpäd. Profilierung OBS (HS)	S11 b	0	0,5	0,5	0	KW 0 KW KU
24	Erzieher/innen	S 8 a	2	2	2	0	
insgesamt			56,3	57,1	55,7	1,4	

KW 0 = Künftig wegfallend nach Ausscheiden des Personals

KW = Künftig wegfallend

KU = Künftig (bei Neubesezung) umzuwandeln

# **Anhang: Dienstkräfte in der Probe - oder Ausbildungszeit**

## **I. Beamte zur Anstellung**

Lfd. Nr.	Dienstbezeichnung	Bes.-Gr.	Zahl der Stellen im Jahr 2016	Zahl der Stellen im Vorjahr			Vermerke, Erläuterungen
				insgesamt	davon am 30.06.2015 besetzt	besetzt	
1	2	3	4	5	6	7	8
-	-	-	-	-	-	-	

## **II. Nachwuchskräfte und informatorisch beschäftigte Kräfte**

Lfd. Nr.	Bezeichnung	Art des Entgeltes	vorgesehen im Haushaltsjahr 2016	beschäftigt im Vorjahr am 01.10.2015	Erläuterungen
1	2	3	4	5	6
1	Auszubildende/r VwFA	Ausbildungsentgelt	3	3	
2	Freiwilliges soz. Jahr (FSJ)	Entsch./Verpfl.-Pausch.	1	1	Jeweils für 1 Jahr

## Stellenübersichten

### Teil A: Aufteilung nach der Verwaltungsgliederung

#### I. Beamte

Gliederungs-Nr.	Teilhaushalte, Produktbereiche, Organisationseinheiten	Beamte auf Zeit/			Höherer Dienst				Gehobener Dienst			Mittlerer D.		Erläuterungen
		B 3	B2	B1	A 16	A 15	A 14	A 13	A 13	A 12		A 9mZ	A 9	
1	Teilhaushalt 1100, Bürgermeister		1											1
2	Teilhaushalt 1100, Fachbereich Organisation/Ordnung					0,58								
3	Teilhaushalt 1200, Fachbereich Finanzen/Steuern					0,05								
4	Teilhaushalt 1300, Fachbereich Kinder/Jugend/Soziales					0,37								
5	Teilhaushalt 3100, Fachbereich Tiefbau/Planung							0,74						
6	Teilhaushalt 3200, Fachbereich Hochbau							0,26						
insgesamt			1			1		1					1	4

#### II. Beschäftigte

Gliederungs-	Teilhaushalte, Produktbereiche,	Entgeltgruppen a,b,c													Erläuterungen
Nr.	Organisationseinheiten	12	11	10	9	8	6	5	4	3	2	1	S11 b	S 8a	
1	Teilhaushalt 1100, Fachbereich Organisation/Ordnung		1		1	4,8	3,6	1,9							2
2	Teilhaushalt 1200, Fachbereich Finanzen/Steuern	1			1		3,3								
3	Teilhaushalt 1300, Fachbereich Kinder/Jugend/Soziales					1,6	1	3,2		0,6	0,4	0,4	1		
4	Teilhaushalt 2100, Fachbereich Kultur/Sport	0,3					0,8								
5	Teilhaushalt 2200, Fachbereich Wirtschaft/Tourismus	0,7		1		1									
6	Teilhaushalt 3100, Fachbereich Tiefbau/Planung				2	0,2		9	2	2					
7	Teilhaushalt 3200, Fachbereich Hochbau				3	1,7	3			1,8					
insgesamt		2	1	1	7	9,3	11,7	14,1	2	4,4	0,4	0,4	1	2	56,3

## 6.0 Daten der Haushaltswirtschaft und Kennzahlen

### Allgemeine Angaben:

Kommune:	Stadt Wittingen
Einwohnerzahl (Stichtag 30.06.des lfd.Jahres):	11.722 (30.06.2016)
Ergebnishaushalt und -planung	2017

	2. Vorjahr*	1. Vorjahr	Haushaltsjahr	1. Folgejahr	2. Folgejahr	3. Folgejahr
Gesamterträge:	22.763.871	15.596.900	17.270.776	19.352.921	19.454.749	19.917.278
Gesamtaufwendungen:	17.907.900	17.049.200	18.991.886	18.451.750	18.842.978	18.956.272
Gesamtergebnis:	4.855.972	-1.452.300	-1.721.110	901.171	611.771	961.006

### Schuldenlage und -entwicklung:

	2. Vorjahr	1. Vorjahr	Haushaltsjahr	1. Folgejahr	2. Folgejahr	3. Folgejahr
Liquiditätskreditstand zum 31.12.:	0,00	0,00	0,00	0,00	0,00	0,00
investiver Kreditstand zum 31.12.:	2.350.039	2.059.703	5.014.603	6.591.003	6.267.803	6.323.703
Kreditaufnahme im lfd. Jahr (ohne Umschuldung):	0	0	3.217.400	1.895.600	0	396.100
Tilgung im lfd. Jahr (ohne Umschuldung):	289.408	290.336	262.500	319.200	323.200	340.200
Neuverschuldung im lfd. Jahr:	-289.408	-290.336	2.954.900	1.576.400	-323.200	55.900

### Bilanz:

	Letzte vorliegende Schlussbilanz vom 31.12. 2014 *	Vorletzte vorliegende Schlussbilanz vom 31.12. 2013 *
Nettoposition gesamt:	46.511.630,68	40.988.601,11
Sollfehlbetrag aus kameralen Abschluss:	0	0
Jahresergebnis:	4.842.605,93	2.881.342,99

### Ergänzende Informationen:

	Vorjahr	2. Vorjahr	3. Vorjahr
erhaltene Bedarfszuweisungen:	0	0	0

	Haushaltsjahr	Landesdurchschnitt der Gemeindegroßenklasse
Hebesatz Grundsteuer A	380	368
Hebesatz Grundsteuer B	370	367
Hebesatz Gewerbesteuer	360	360

	Durchschnittswert der letzten drei Jahre			Durchschnittswert der Vergleichsgruppe		
	2011	bis	2013	2012	bis	2014
Steuereinnahmekraft je Einwohnerin oder Einwohner	1.181			784		
Investive Verschuldung je Einwohnerin oder Einwohner	zum 31.12. 2014			zum 31.12. 2014		
	204,33			663,00		

**Kennzahlen:**

Kennzahl	Ergebnis Vorvorjahr*	Vorjahr	Haushaltsjahr
Steuerquote	104,18	86,69	65,31
Allgemeine Umlagequote	0,00	0,00	0,00
Zuschussquote an verbundene Unternehmen, Sondervermögen und Beteiligungen	0,00	0,00	0,00
Personalintensität	19,09	20,67	19,12
Abschreibungintensität	6,36	8,72	6,68
Zinslastquote	0,65	0,63	0,52
Liquiditätskreditquote	0,00	0,00	0,00
Reinvestitionsquote*	268,07	104,81	328,68
Verschuldungsgrad *	0,17	0,19	0,19

**Eigene Kennzahlen:**

Realsteuerquote	87,92	78,59	48,11
Umlagequote (Zahlungen an Bund/Land/Kreis	44,74	43,18	35,17
Gewerbesteuer Netto/Einwohner	1.106,46	924,56	614,84
Gewerbesteuer Brutto/Einwohner	1.106,46	924,56	614,84
Gewerbesteuer/ Landesdurchschn./Einwohner	1.106,46	939,97	625,09
Gewerbesteuermeßbetrag/Einwohner	307,35	256,82	170,79

\* = wegen fehlender geprüfter Jahresabschlüsse nur vorläufige Ergebnisse vorhanden, erstes doppisches Jahr 2011